

Statistischer Bericht

A VI - vj 1 / 04

**Sozialversicherungspflichtig
Beschäftigte
in Thüringen
am 31.3.2004
- vorläufige Ergebnisse -**

Bestell - Nr. 01 605

Thüringer Landesamt für Statistik



Herausgeber:
Thüringer Landesamt für Statistik
Europaplatz 3, 99091 Erfurt
Postfach 90 01 63, 99104 Erfurt

Telefon: 0361 37-84642/84647
Telefax: 0361 37-84699
Internet: <http://www.tls.thueringen.de>
E-Mail: auskunft@tls.thueringen.de

Auskunft erteilt:
Referat: Volksw. Gesamtrechn., Erwerbstätigkeit,
Umweltökon. Gesamtrechn., Außenhandel
Telefon: 0361 37-84215

Herausgegeben im November 2004

Heft-Nr.: 349 / 04
Preis: 6,25 EUR

© Thüringer Landesamt für Statistik, Erfurt, 2004

Für nichtgewerbliche Zwecke sind Vervielfältigung und unentgeltliche Verbreitung, auch auszugsweise, mit Quellenangabe gestattet. Die Verbreitung, auch auszugsweise, über elektronische Systeme/Datenträger bedarf der vorherigen Zustimmung.
Alle übrigen Rechte bleiben vorbehalten.

Inhaltsverzeichnis

	Seite
Vorbemerkungen	3
 Grafiken	
1. Sozialversicherungspflichtig Beschäftigte am Arbeitsort am 31.3.2004 nach Wirtschaftsabschnitten und Geschlecht	11
2. Sozialversicherungspflichtig Beschäftigte am Arbeitsort am 31.3.2004 nach Wirtschaftsabschnitten und Stellung im Beruf	12
3. Sozialversicherungspflichtig Beschäftigte am Arbeitsort am 31.3.2004 nach Wirtschaftsabschnitten	13
4. Sozialversicherungspflichtig Beschäftigte am Arbeitsort in den kreisfreien Städten und Landkreisen am 31.3.2004 nach dem Geschlecht	14
5. Sozialversicherungspflichtig Beschäftigte am Arbeitsort in den kreisfreien Städten und Landkreisen am 31.3.2004 nach der Stellung im Beruf	15
6. Sozialversicherungspflichtig Beschäftigte am Arbeitsort am 31.3.2004 nach der Stellung im Beruf und Altersgruppen	16
 Tabellen	
Sozialversicherungspflichtig Beschäftigte nach Strukturmerkmalen	
1. Sozialversicherungspflichtig Beschäftigte am Arbeitsort am 31.3.2004 nach Strukturmerkmalen	17
2. Sozialversicherungspflichtig Beschäftigte am Arbeitsort sowie am Wohnort in den kreisfreien Städten und Landkreisen am 31.3.2004 nach ausgewählten Merkmalen	18
 Sozialversicherungspflichtig Beschäftigte am Arbeitsort	
3. Sozialversicherungspflichtig Beschäftigte am Arbeitsort am 31.3.2004 nach Wirtschaftsabschnitten und -unterabschnitten, Geschlecht, Stellung im Beruf sowie nach deutschen und ausländischen Beschäftigten	19
4. Sozialversicherungspflichtig Beschäftigte am Arbeitsort am 31.3.2004 nach Stellung im Beruf, zusammengefassten Wirtschaftsabschnitten und Altersgruppen	20

5. Sozialversicherungspflichtig Beschäftigte am Arbeitsort am 31.3.2004 nach Wirtschaftsabschnitten und -unterabschnitten, Teilzeitbeschäftigung und Stellung im Beruf	22
6. Sozialversicherungspflichtig beschäftigte Auszubildende am Arbeitsort am 31.3.2004 nach Wirtschaftsabschnitten und -unterabschnitten	24
7. Sozialversicherungspflichtig Beschäftigte am Arbeitsort am 31.3.2004 nach zusammengefassten Wirtschaftsabschnitten, Altersgruppen, Stellung im Beruf, Ausländern sowie beruflicher Ausbildung	25
8. Ausländische sozialversicherungspflichtig Beschäftigte am Arbeitsort am 31.3.2004 nach zusammengefassten Wirtschaftsabschnitten, Altersgruppen und ausgewählten Staatsangehörigkeiten	26
9. Sozialversicherungspflichtig Beschäftigte am Arbeitsort in den kreisfreien Städten und Landkreisen am 31.3.2004 nach Wirtschaftsabschnitten	28
10. Sozialversicherungspflichtig Beschäftigte am Arbeitsort in den kreisfreien Städten und Landkreisen am 31.3.2004 nach Stellung im Beruf, deutschen und ausländischen sowie Vollzeit- und Teilzeitbeschäftigten	30

Sozialversicherungspflichtig Beschäftigte am Wohnort

11. Sozialversicherungspflichtig Beschäftigte am Wohnort am 31.3.2004 nach Berufsbereichen, -abschnitten und ausgewählten -gruppen sowie beruflicher Ausbildung	31
12. Sozialversicherungspflichtig Beschäftigte am Wohnort am 31.3.2004 nach Berufsbereichen, -abschnitten und ausgewählten -gruppen, Geschlecht, Stellung im Beruf sowie nach deutschen und ausländischen Beschäftigten	34
13. Sozialversicherungspflichtig Beschäftigte am Wohnort in den kreisfreien Städten und Landkreisen am 31.3.2004 nach Stellung im Beruf, deutschen und ausländischen sowie Vollzeit- und Teilzeitbeschäftigten	35
14. Sozialversicherungspflichtig Beschäftigte am Wohnort in den kreisfreien Städten und Landkreisen am 31.3.2004 nach Ausbildungsabschlüssen, Altersklassen sowie Auszubildende nach Stellung im Beruf	36

Anhang

Gliederung der Wirtschaftsbereiche für Veröffentlichungszwecke innerhalb der Beschäftigtenstatistik	38
---	----

Vorbemerkungen

Mit dem vorliegenden Bericht werden in vierteljährlichem Abstand Ergebnisse der Beschäftigtenstatistik der Bundesagentur für Arbeit über die sozialversicherungspflichtig Beschäftigten am Arbeitsort sowie am Wohnort jeweils für das Ende des Vierteljahres bereitgestellt.

Beginnend mit dem 31.3.2003 wurde der Umfang der veröffentlichten Tabellen erweitert.

Abweichend zu unseren Veröffentlichungen bis zum Stichtag 31.3.2003 richtet sich die Verschlüsselung des Wirtschaftszweiges nach der "Klassifikation der Wirtschaftszweige - Ausgabe 2003 (WZ 2003)" (vgl. Definition "Wirtschaftszweig" Seite 8).

Mit Inkrafttreten des Gesetzes zur Neuregelung der geringfügigen Beschäftigungsverhältnisse zum 1.4.1999 wurde die Beitragspflicht zur Sozialversicherung auf einen Teil der bis dahin von der Beitragszahlung nicht erfassten geringfügigen Beschäftigungsverhältnisse ausgeweitet. **Soweit Personen ausschließlich beitragspflichtige geringfügige Beschäftigungsverhältnisse ausüben, sind sie in den Nachweisungen dieser Veröffentlichung gleichwohl (noch) nicht enthalten.** Dieser Personenkreis wird von der Bundesagentur für Arbeit - ab einem derzeit noch nicht feststehenden Zeitpunkt - im Rahmen eines eigenständigen Datenmaterials aufbereitet. In welcher Form dieses Datenmaterial den Statistischen Ämtern des Bundes und der Länder übermittelt werden wird und in welcher Weise dieser Personenkreis in die laufende Berichterstattung im Rahmen des vorliegenden Statistischen Berichtes integriert wird, werden wir zu gegebener Zeit in den Vorbemerkungen dieser Veröffentlichung erläutern.

Die in diesem Statistischen Bericht veröffentlichten Zahlen gelten als vorläufig. Ihnen liegt der Auswertungsstand September 2004 zu Grunde.

Aus Gründen der tabellarischen Darstellung kommt bei der Bezeichnung von Personengruppen in der Regel die sprachlich maskuline Form zur Anwendung. Wenn nicht ausdrücklich anders vermerkt, sind darunter stets beide Geschlechter zu verstehen.

Diesem Statistischen Bericht liegt der Gebietsstand Thüringens vom 31.3.2004 zu Grunde.

Hinweis:

Die Umstellung auf ein neues Aufbereitungsverfahren der Beschäftigtenstatistik in der Bundesagentur für Arbeit hat zur Folge, dass die direkte Vergleichbarkeit der Ergebnisse ab dem Stichtag 30.6.1999 mit denen früherer Auswertungen nach dem so genannten Altverfahren nur eingeschränkt gegeben ist. Das betrifft sowohl das Niveau als auch Strukturen der sozialversicherungspflichtig Beschäftigten.

Verfahrensbedingt gelten die im vorliegenden Statistischen Bericht veröffentlichten Ergebnisse für einen Zeitraum von drei Jahren als vorläufig und können während diesem Zeitraum von der Bundesanstalt für Arbeit in begründeten Fällen jederzeit geändert werden. Für die eindeutige Bezeichnung des Datenmaterials ist ab dem Berichtsstichtag 30.6.1999

neben der Angabe des Berichtsstichtages auch die Angabe des Auswertungsstandes erforderlich.

Das Thüringer Landesamt für Statistik wird in der Regel den jeweils ersten von der Bundesagentur für Arbeit bereitgestellten Datensatz aufbereiten und die Ergebnisse in seinem Statistischen Bericht „Sozialversicherungspflichtig Beschäftigte in Thüringen“, Bestell-Nr. 01605, veröffentlichen. Da die nachfolgenden Korrekturen seitens der Bundesagentur für Arbeit in der Regel sehr gering ausfallen, kann das Thüringer Landesamt für Statistik auch weiterhin seinem Anliegen nachkommen, mit den sachlich und regional tief gegliederten Ergebnissen die Struktur der sozialversicherungspflichtig Beschäftigten in Thüringen darzustellen. Aktuelle Eckdaten für Thüringen findet der Nutzer im Internetangebot der Bundesagentur für Arbeit unter www.arbeitsagentur.de.

Rechtsgrundlage

Die gesetzliche Grundlage für die Durchführung der Statistik sozialversicherungspflichtig Beschäftigter war bis zum 31.12.1997 das Arbeitsförderungsgesetz vom 25. Juni 1969 (BGBl. I S. 582), zuletzt geändert durch Artikel 30 des Gesetzes vom 20. Dezember 1996 (BGBl. I S. 2049), das in seinen wesentlichen Teilen jedoch mit Wirkung vom 1. Januar 1998 aufgehoben wurde. Die neue gesetzliche Grundlage für die Durchführung der Statistik sozialversicherungspflichtig Beschäftigter bildet seit dem 1. Januar 1998 das Dritte Buch Sozialgesetzbuch - Arbeitsförderung - (SGB III) vom 24. März 1997 (BGBl. I S. 594), zuletzt geändert durch Artikel 3 des Gesetzes vom 16. Dezember 1997 (BGBl. I S. 2998).

Nach § 281 SGB III hat die Bundesagentur für Arbeit wie bisher aus den in ihrem Geschäftsbereich anfallenden Daten Statistiken, insbesondere über Beschäftigung und Arbeitslosigkeit der Arbeitnehmer und über die Leistungen der Arbeitsförderung, zu erstellen. Sie ist auch unverändert damit beauftragt, auf der Grundlage der Meldungen nach § 28a des Vierten Buches Sozialgesetzbuch - Sozialversicherung - (SGB IV) vom 23. Dezember 1976 (BGBl. I S. 3845), zuletzt geändert durch Artikel 4 Abs. 4 des Gesetzes vom 22. Dezember 1997 (BGBl. I S. 3251), eine Statistik sozialversicherungspflichtig Beschäftigter zu erstellen.

Aufgabe der Statistischen Ämter des Bundes und der Länder ist es, in Ergänzung dazu die im Rahmen des erwerbsstatistischen Gesamtsystems wichtigen Tabellen zu erstellen, für allgemeine Zwecke zu veröffentlichen und sie mit den Beschäftigten- und Entgeltangaben aus anderen Quellen zu koordinieren. Die Bundesagentur für Arbeit stellt dem Statistischen Bundesamt und den Statistischen Ämtern der Länder die hierfür erforderlichen anonymisierten Einzeldaten zu sozialversicherungspflichtig Beschäftigten gem. § 282 a Abs. 1 SGB III zur Verfügung.

Auskunftspflichtige

Auskunftspflichtig sind gemäß den Vorschriften der Verordnung über die Erfassung und Übermittlung von Daten für die Träger der Sozialversicherung (Datenerfassungs- und -übermittlungsverordnung - ¹⁾ die Arbeitgeber. Sie müssen an die Träger der

1) Im Bundesgesetzblatt veröffentlicht als Artikel 1 der Verordnung zur Neuregelung des Meldeverfahrens in der Sozialversicherung vom 10.2.1998 (BGBl. I S. 343).

Sozialversicherung Meldungen verschiedenen Inhalts über die in ihren Betrieben sozialversicherungspflichtig Beschäftigten erstatten.

Mit ihrem Meldeverhalten beeinflussen die Arbeitgeber die regionale und die wirtschaftsfachliche Gliederung der sozialversicherungspflichtig Beschäftigten wesentlich. So gibt es z.B. Arbeitgeber, die entgegen den Rechtsverordnungen ihre Arbeitnehmer nicht am jeweiligen Arbeitsort, sondern zentral an ihrem Hauptsitz melden. Es kann auch der Fall sein, dass Arbeitgeber einzelne Einrichtungen, Betriebsteile bzw. Dienststellen nicht in ihrer tatsächlichen Wirtschaftsklasse, sondern mit einer einheitlichen Wirtschaftsklasse des Hauptbetriebes melden. Sofern solche Fälle bekannt werden, werden die Arbeitgeber durch das Regionaldirektion Sachsen-Anhalt/Thüringen auf ihre Pflicht zur ordnungsgemäßen Meldung der Beschäftigten hingewiesen. Gehen die Arbeitgeber diesen Hinweisen nach und korrigieren ihr bisheriges Meldeverhalten, so erfolgt im Allgemeinen keine Korrektur der bereits abgegebenen Meldungen zu den vorangegangenen Vierteljahre. Die zeitliche Vergleichbarkeit ist dann in den betreffenden wirtschaftsfachlichen und regionalen Einheiten eingeschränkt.

Erfasster Personenkreis

Der Personenkreis, für den Meldungen im Rahmen des integrierten Meldeverfahrens zur Sozialversicherung zu erstatten sind, ist in § 3 DEÜV festgelegt. Die Abgrenzung der hier publizierten sozialversicherungspflichtig Beschäftigten wird in der folgenden Definition näher erläutert.

Sozialversicherungspflichtig Beschäftigte

Zu diesem Personenkreis zählen alle Arbeitnehmer einschließlich der zu ihrer Berufsausbildung Beschäftigten, die kranken-, renten-, pflegeversicherungspflichtig und/oder beitragspflichtig nach dem Recht der Arbeitsförderung sind oder für die von den Arbeitgebern Beitragsanteile nach dem Recht der Arbeitsförderung zu entrichten sind. Aus dieser Abgrenzung ergibt sich, dass in der Regel alle Arbeiter und Angestellten (einschließlich Personen in beruflicher Ausbildung) von der Sozialversicherungspflicht erfasst werden. Daneben besteht in wenigen Fällen auch für Selbständige Versicherungspflicht in der Sozialversicherung.

Wehr- und Zivildienstleistende gelten dann als sozialversicherungspflichtig Beschäftigte, wenn sie ihren Dienst aus einem weiterhin bestehenden Beschäftigungsverhältnis heraus angetreten haben und nur wegen der Ableistung dieser Dienstzeiten kein Entgelt erhalten.

Nicht zu den sozialversicherungspflichtig Beschäftigten zählen dagegen der weitaus überwiegende Teil der Selbständigen, die mithelfenden Familienangehörigen sowie die Beamten.

Ab dem Stichtag 1.4.1999 sind die gesetzlichen Regelungen zur Sozialversicherungspflicht geringfügiger Beschäftigungsverhältnisse grundlegend geändert worden. Nach der maßgebenden Regelung des § 8 SGB IV wird nach wie vor zwischen kurzfristigen Beschäftigungen auf der einen und geringfügig entlohnten Tätigkeiten auf der anderen Seite unterschieden.

Eine Tätigkeit gilt als

- kurzfristig, wenn sie nach ihrer Eigenart oder im Voraus vertraglich auf höchstens zwei Monate oder 50 Arbeitstage begrenzt ist,
- geringfügig entlohnt, wenn die regelmäßige wöchentliche Arbeitszeit weniger als 15 Stunden beträgt und bestimmte Einkommenshöchstgrenzen nicht überschritten werden.

Mit der gesetzlichen Neuregelung zum Stichtag 1.4.1999 sind Arbeitgeber verpflichtet, auch für Personen, die ausschließlich so genannte geringfügig entlohnte Tätigkeiten ausüben, pauschalierte Beiträge zu Kranken- und Rentenversicherung zu entrichten. **Dieser Personenkreis wird in den Tabellen dieses Statistischen Berichtes bis auf weiteres nicht nachgewiesen.**

Personen, die als einzige Tätigkeit eine kurzfristige Beschäftigung im Sinne des §8 Abs. 1 SGB IV ausüben, bleiben auch nach den neuen rechtlichen Regelungen frei von der Versicherungspflicht und sind daher nicht in den Nachweisungen dieser Veröffentlichung enthalten.

Ab dem 1.1.1991 waren in den neuen Bundesländern und Berlin-Ost folgende Beträge für die Abgrenzung geringfügiger Tätigkeiten nach dem Entgelt-Kriterium des § 8 SGB IV maßgebend:

Zeitraum	Versicherungsfreier Betrag
1.1.1991 - 30.6.1991	220 DM
1.7.1991 - 31.12.1991	250 DM
1.1.1992 - 31.12.1992	300 DM
1.1.1993 - 31.12.1993	390 DM
1.1.1994 - 31.12.1994	440 DM
1.1.1995 - 31.12.1995	470 DM
1.1.1996 - 31.12.1996	500 DM
1.1.1997 - 31.12.1997	520 DM
1.1.1998 - 31.12.1998	520 DM
1.1.1999 - 31.3.1999	530 DM
1.4.1999 - 31.12.2001	630 DM
1.1.2002 - 31.3.2003	325 EUR
ab 1.4.2003	400 EUR

Mehrfach Beschäftigte, die gleichzeitig zwei oder mehr versicherungspflichtigen Beschäftigungen nachgehen, werden, sofern eine Vollzeitbeschäftigung vorliegt, im Stichtagsmaterial nur nach den Merkmalen der Vollzeitbeschäftigung erfasst, ansonsten nach den Merkmalen der zuletzt aufgenommenen Beschäftigung.

Alter

Das Alter der Beschäftigten wird nach der Altersjahrmethode berechnet, d.h. bei jeder Auszählung wird das genaue Alter der Beschäftigten am Stichtag ermittelt.

Arbeiter und Angestellte

Die Differenzierung der sozialversicherungspflichtig Beschäftigten nach Arbeitern und Angestellten erfolgt nach der Zugehörigkeit der Beschäftigten zum jeweiligen Träger der Rentenversicherung.

Ausbildung

Nachgewiesen wird sowohl die erreichte allgemeine Schulbildung als auch die abgeschlossene Berufsausbildung des Beschäftigten. Dabei wird grundsätzlich zunächst die Schulbildung festgestellt, danach die Berufsausbildung. Beim Abschluss einer Fachhochschule und Hochschul-/Universitätsabschluss wurde auf die Feststellung einer evtl. sonstigen Berufsausbildung verzichtet. Die Angaben beziehen sich auf den höchsten Abschluss, auch wenn diese Ausbildung für die derzeit ausgeübte Tätigkeit nicht vorgeschrieben oder verlangt ist.

Als abgeschlossene Berufsausbildung wird die Ausbildung in einem anerkannten Lehr- oder Anlernberuf (Ausbildung im Sinne des Berufsbildungsgesetzes), Abschluss einer Berufsfach- oder Fachschule, Abschluss einer Fachhochschule, Hochschule bzw. Universität angesehen.

Ausländer

Als Ausländer gelten alle Personen, die nicht Deutsche im Sinne des Artikels 116 Abs. 1 des Grundgesetzes sind. Dazu zählen auch die Staatenlosen und die Personen mit „ungeklärter“ Staatsangehörigkeit.

Angehörige der Nachfolgestaaten der ehemaligen Sowjetunion, des ehemaligen Jugoslawien und der ehemaligen Tschechoslowakei können bis auf weiteres aus meldetechnischen Gründen noch nicht getrennt nachgewiesen werden.

Beruf

Maßgebend für die Berufsbezeichnung ist allein die ausgeübte Tätigkeit und nicht der erlernte bzw. früher ausgeübte Beruf.

Beschäftigte in beruflicher Ausbildung

Personen, die als Auszubildende oder zu ihrer Ausbildung im Arbeiter- oder Angestelltenverhältnis beschäftigt sind. Zu diesem Kreis zählen neben Auszubildenden nach dem Berufsbildungsgesetz vom 14. August 1969 (BBiG) auch Anlernlinge, Praktikanten, Volontäre, Schüler an Schulen des Gesundheitswesens sowie Teilnehmer an den von der Bundesagentur für Arbeit geförderten Maßnahmen zur beruflichen Fortbildung, Umschulung und betrieblichen Einarbeitung.

Facharbeiter

Dazu gehören alle Personen, die auf Grund einer Lehr-/Anlernausbildung oder ihrer Berufspraxis als Facharbeiter beschäftigt und entlohnt werden.

Voll- und Teilzeitbeschäftigte

Die Unterscheidung der sozialversicherungspflichtig Beschäftigten nach Voll- und Teilzeitbeschäftigten richtet sich nach den von den Arbeitgebern in den Meldebelegen erteilten Angaben. Je nachdem, welche arbeitsvertraglich vereinbarte Wochenarbeitszeit einem Beschäftigungsverhältnis zu Grunde liegt, wird zwischen den folgenden Kategorien unterschieden:

- vollzeitbeschäftigt,
- teilzeitbeschäftigt mit einer Wochenarbeitszeit von weniger als 18 Stunden und
- teilzeitbeschäftigt mit einer Wochenarbeitszeit von 18 Stunden und mehr, jedoch nicht vollzeitbeschäftigt.

Bei der Darstellung der Ergebnisse in dieser Veröffentlichung werden die beiden Gruppen der Teilzeitbeschäftigten zusammengefasst.

Wirtschaftszweig

Ab Juni 2003 wird der Wirtschaftszweig nach der "Klassifikation der Wirtschaftszweige, Ausgabe 2003 (WZ 2003)" verschlüsselt. Änderungen gegenüber der zuvor gültigen Wirtschaftszweigsystematik WZ 93 werden als geringfügig erachtet.

Die Zuordnung der Beschäftigten erfolgt nach dem wirtschaftlichen Schwerpunkt des Betriebes (örtliche Einheit), in dem der sozialversicherungspflichtige Arbeitnehmer beschäftigt ist. Dabei wird die wirtschaftsfachliche Zuordnung wesentlich vom Meldeverhalten der Arbeitgeber beeinflusst.

Bei der Darstellung von Ergebnissen nach wirtschaftsfachlicher Gliederung sind die Personen „Ohne Angabe“ ausschließlich in den Werten für die jeweilige Region insgesamt enthalten.

Regionale Zuordnung

Die sozialversicherungspflichtig Beschäftigten werden sowohl am Arbeitsort (in Deutschland) als auch am Wohnort nachgewiesen.

Der Arbeitsort ist die Gemeinde, in der der Betrieb liegt, in dem die sozialversicherungspflichtig Beschäftigten beschäftigt sind. Der Arbeitsort des Beschäftigten wird über die in den Meldungen der Arbeitgeber zur Sozialversicherung angegebene Betriebsnummer festgestellt. Die zutreffende Regionalisierung der Beschäftigten nach dem Arbeitsort hängt daher direkt von der zutreffenden Verwendung aller vom Arbeitsamt zugeteilten Betriebsnummern ab. Gewisse Unschärfen in der Zuordnung der Beschäftigten zum Arbeitsort sind nicht auszuschließen.

Die Zuordnung der Beschäftigten zum Wohnort richtete sich nach den dem Arbeitgeber gegenüber angegebenen melderechtlichen Verhältnissen. In einer eigenen Datei wird im Rahmen des Meldeverfahrens zur Sozialversicherung für jeden sozialversicherungspflichtig Beschäftigten die jeweils zuletzt übermittelte Wohnortangabe gespeichert. Eine Aktualisierung dieser Angabe erfolgt mit jeder Meldung, mindestens jedoch einmal im Jahr. Die Meldevorschriften zur Sozialversicherung stellen nicht klar, welcher Wohnsitz vom Arbeitgeber zu melden ist (Erstwohnsitz oder Wohnsitz mit überwiegendem Aufenthalt). Dies kann in der Beschäftigtenstatistik zum Nachweis von „Fernpendlern“ zwischen gemeldetem Erstwohnsitz und Arbeitsort führen, obwohl der Beschäftigte am Zweitwohnsitz seiner Beschäftigung nachgeht, also faktisch nicht pendelt. Solche „Erfassungsschwächen“ hinsichtlich des Wohnortes betreffen jedoch immer nur einzelne Beschäftigte.

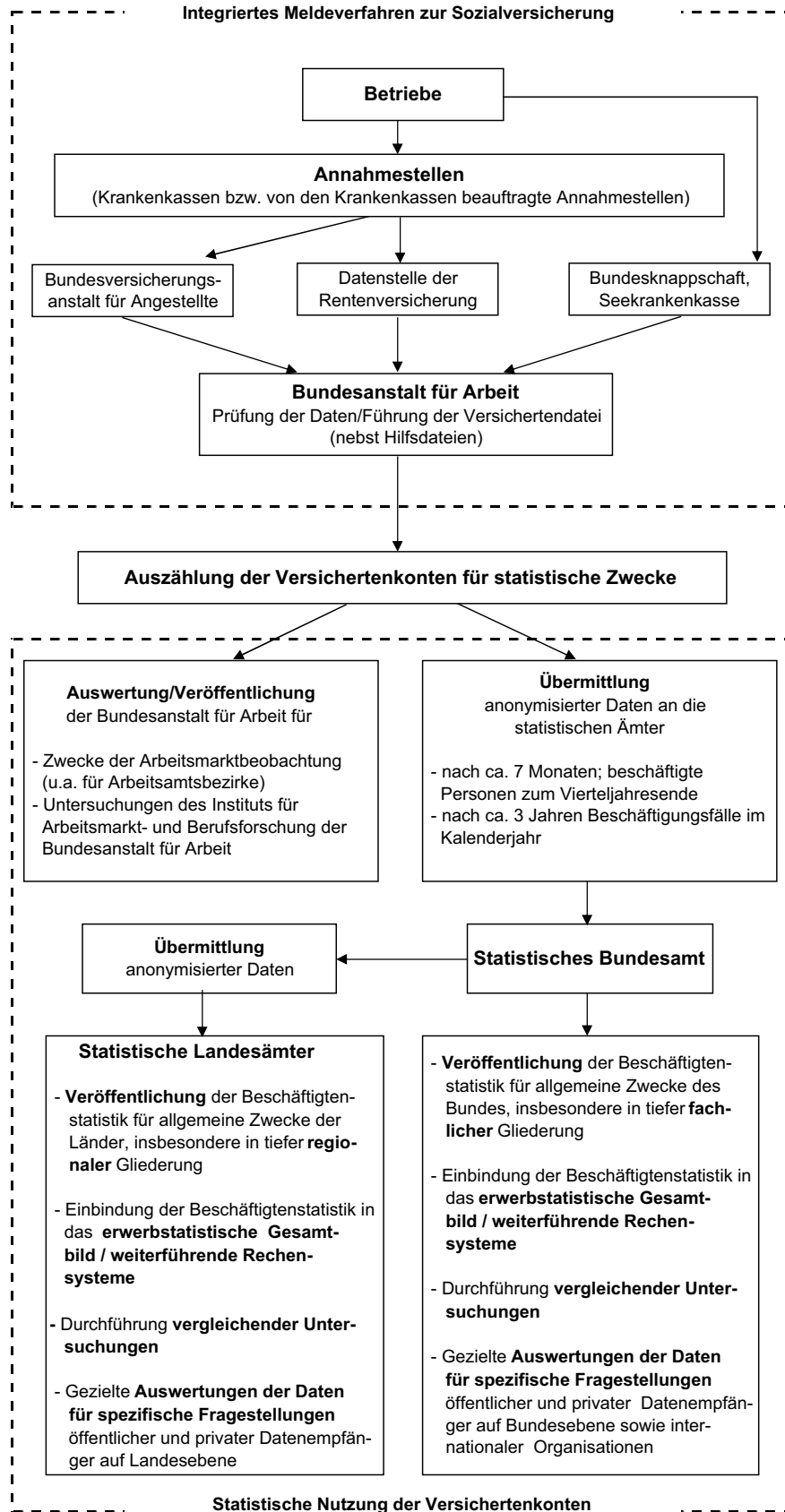
Zeichenerklärung

- nichts vorhanden (genau Null)
- . Zahlenwert unbekannt oder geheim zu halten
- X Tabellenfach gesperrt

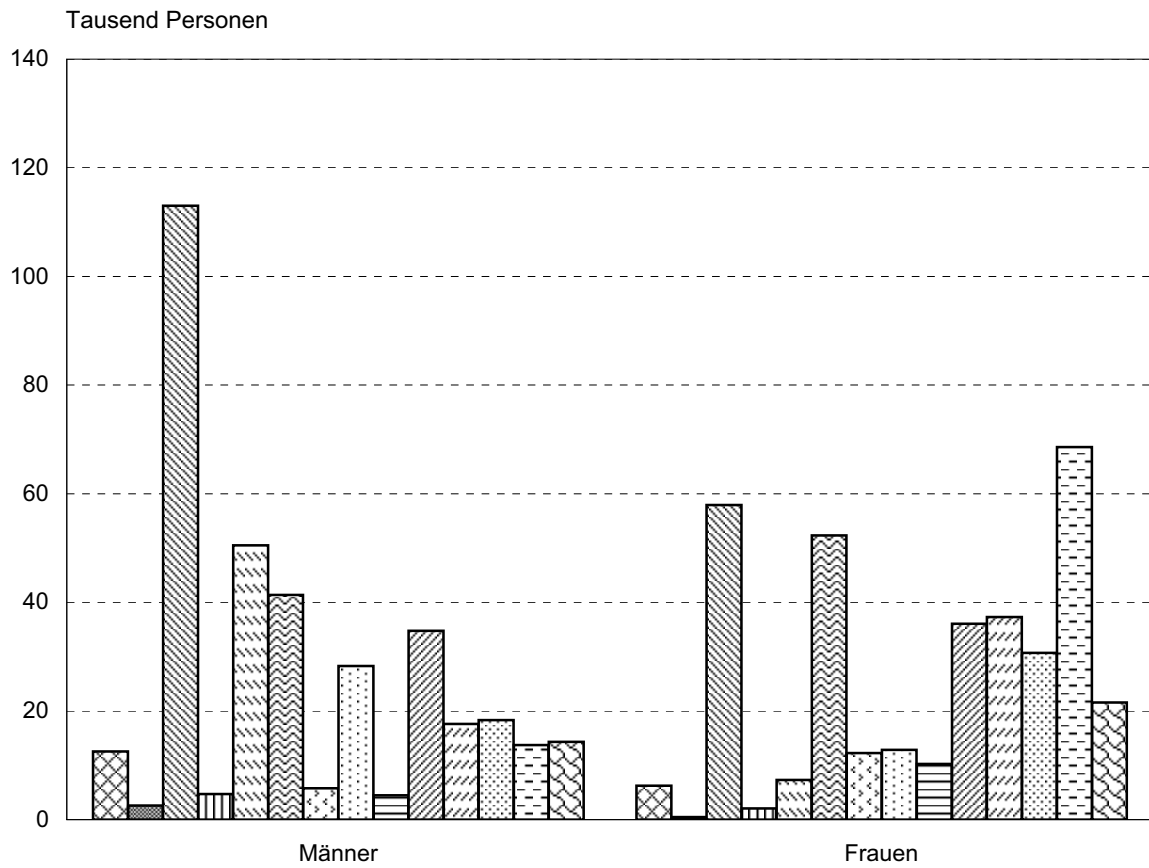
Abkürzungen















abgeschloss.	abgeschlossener
anderw.	anderweitig
Büromasch.	Büromaschinen
dar.	darunter
DEÜV	Datenerfassung- und -übermittlungsverordnung
Dienstl.	Dienstleistungen
Dienstl. f. U.	Dienstleistungen für Unternehmen
DV-Geräte	Datenverarbeitungsgeräte
einschl.	einschließlich
Forstwirt.	Forstwirtschaft
Gastgew.	Gastgewerbe
gg.	gegenüber
Grundst.	Grundstück
Grundstücksw.	Grundstückswesen
Herst.	Herstellung
künstl.	künstlerisch
Nachrichtenüberm.	Nachrichtenübermittlung
öffentl.	öffentlich
oh.	ohne
priv.	privat
u.	und
Untern.	Unternehmen
Veränd.	Veränderung
Vermiet.	Vermietung
Versicherungsgew.	Versicherungsgewerbe
verw.	verwandte
wiss.	wissenschaftlich

Von der Meldung des Arbeitgebers zur Statistik

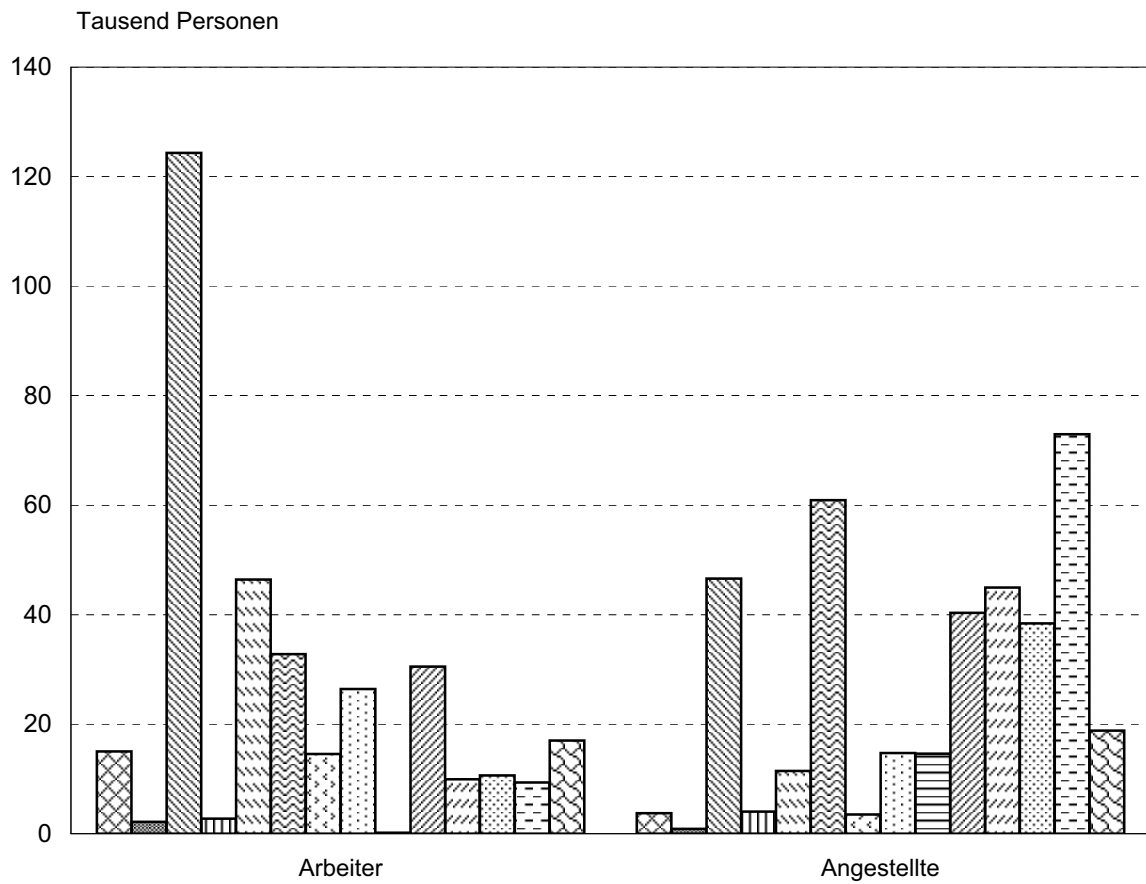
















1. Sozialversicherungspflichtig Beschäftigte am Arbeitsort am 31.3.2004 nach Wirtschaftsabschnitten und Geschlecht



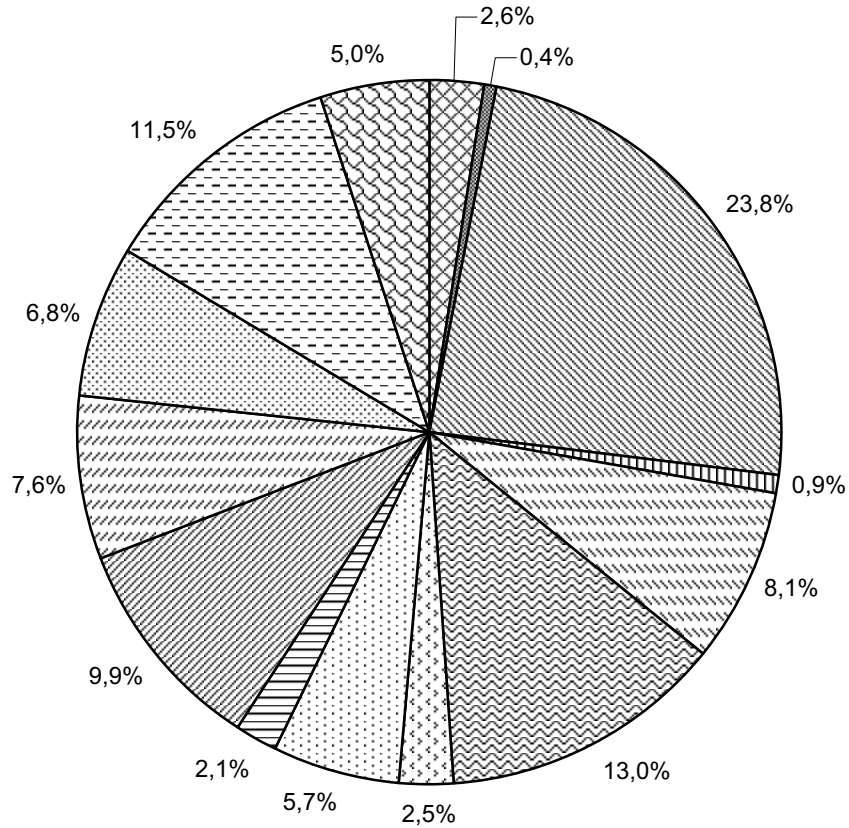
-  Land- und Forstwirtschaft; Fischerei
-  Bergbau und Gewinnung von Steinen und Erden
-  Verarbeitendes Gewerbe
-  Energie- und Wasserversorgung
-  Baugewerbe
-  Handel; Instandhaltung und Reparatur von Kraftfahrzeugen und Gebrauchsgütern
-  Gastgewerbe
-  Verkehr und Nachrichtenübermittlung
-  Kredit- und Versicherungsgewerbe
-  Grundstücks-, Wohnungswesen, Vermietung beweglicher Sachen usw.
-  Öffentliche Verwaltung u.Ä.
-  Erziehung und Unterricht
-  Gesundheits-, Veterinär- und Sozialwesen
-  Erbringung von sonstigen öffentlichen und persönlichen Dienstleistungen; Private Haushalte















2. Sozialversicherungspflichtig Beschäftigte am Arbeitsort am 31.3.2004 nach Wirtschaftsabschnitten und Stellung im Beruf



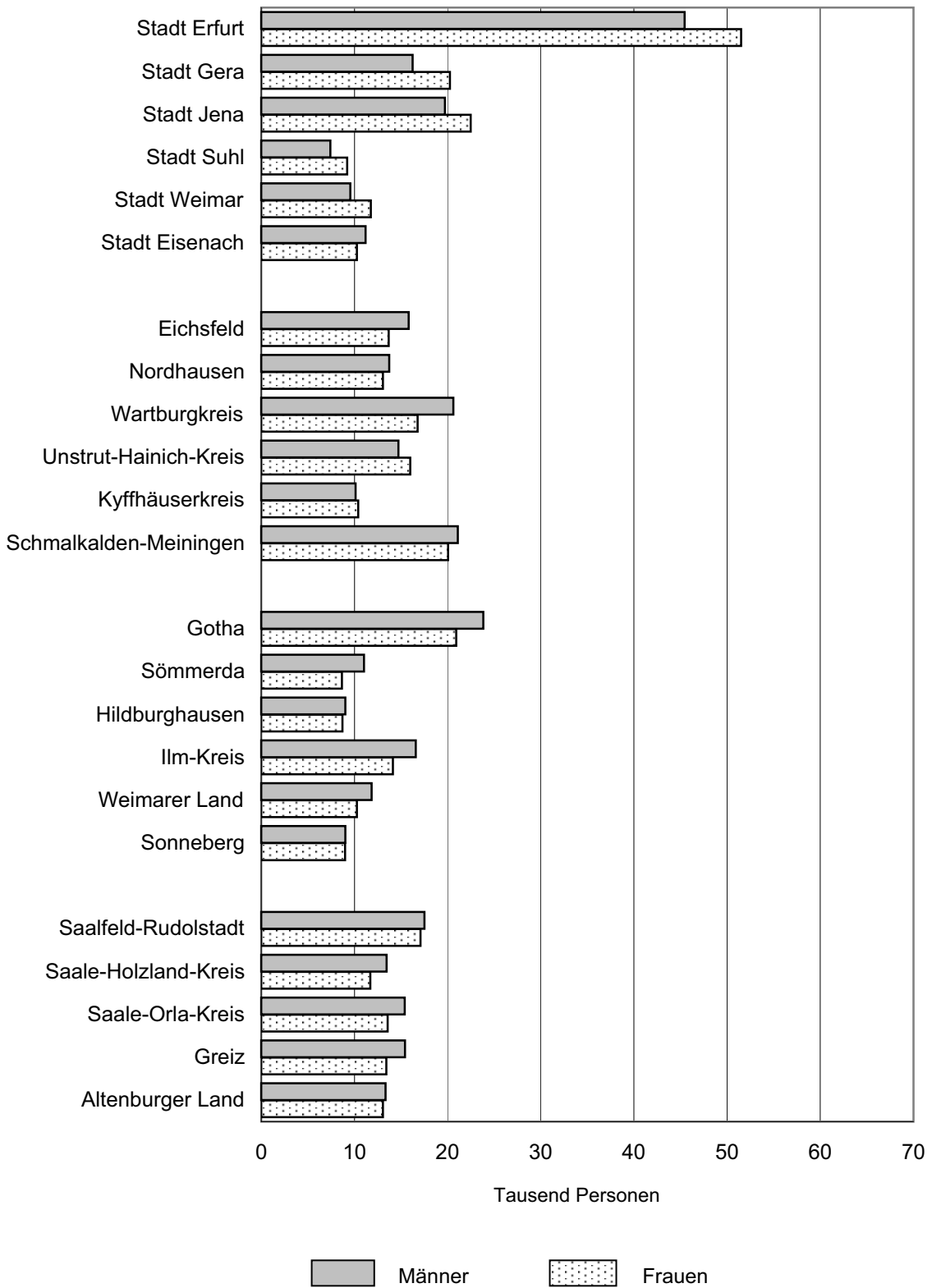
-  Land- und Forstwirtschaft; Fischerei
-  Bergbau und Gewinnung von Steinen und Erden
-  Verarbeitendes Gewerbe
-  Energie- und Wasserversorgung
-  Baugewerbe
-  Handel; Instandhaltung und Reparatur von Kraftfahrzeugen und Gebrauchsgütern
-  Gastgewerbe
-  Verkehr und Nachrichtenübermittlung
-  Kredit- und Versicherungsgewerbe
-  Grundstücks-, Wohnungswesen, Vermietung beweglicher Sachen usw.
-  Öffentliche Verwaltung u.Ä.
-  Erziehung und Unterricht
-  Gesundheits-, Veterinär- und Sozialwesen
-  Erbringung von sonstigen öffentlichen und persönlichen Dienstleistungen; Private Haushalte

3. Sozialversicherungspflichtig Beschäftigte am Arbeitsort am 31.3.2004 nach Wirtschaftsabschnitten

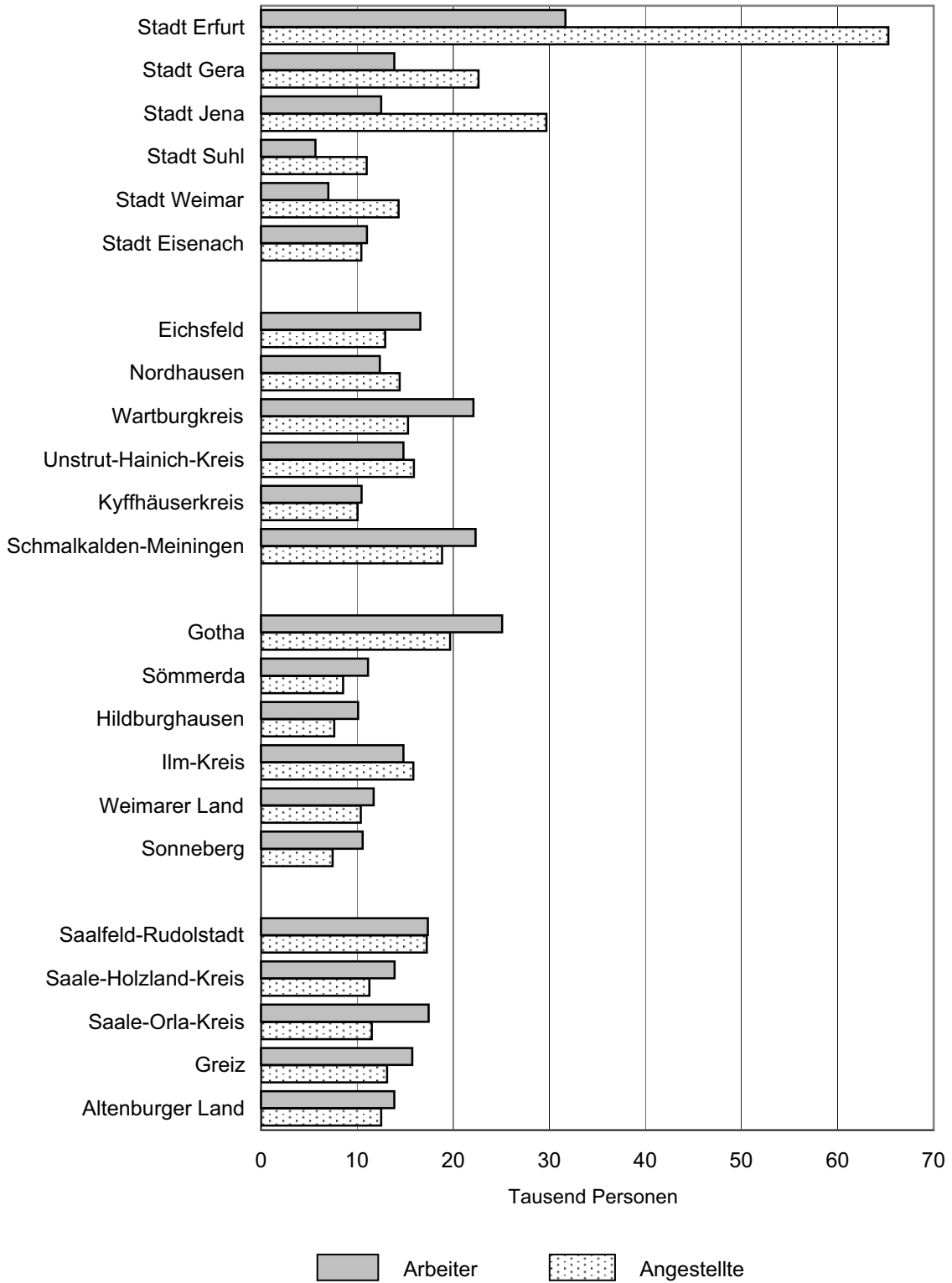


-  Land- und Forstwirtschaft; Fischerei
-  Bergbau und Gewinnung von Steinen und Erden
-  Verarbeitendes Gewerbe
-  Energie- und Wasserversorgung
-  Baugewerbe
-  Handel; Instandhaltung und Reparatur von Kraftfahrzeugen und Gebrauchsgütern
-  Gastgewerbe
-  Verkehr und Nachrichtenübermittlung
-  Kredit- und Versicherungsgewerbe
-  Grundstücks-, Wohnungswesen, Vermietung beweglicher Sachen usw.
-  Öffentliche Verwaltung u.Ä.
-  Erziehung und Unterricht
-  Gesundheits-, Veterinär- und Sozialwesen
-  Erbringung von sonstigen öffentlichen und persönlichen Dienstleistungen; Private Haushalte

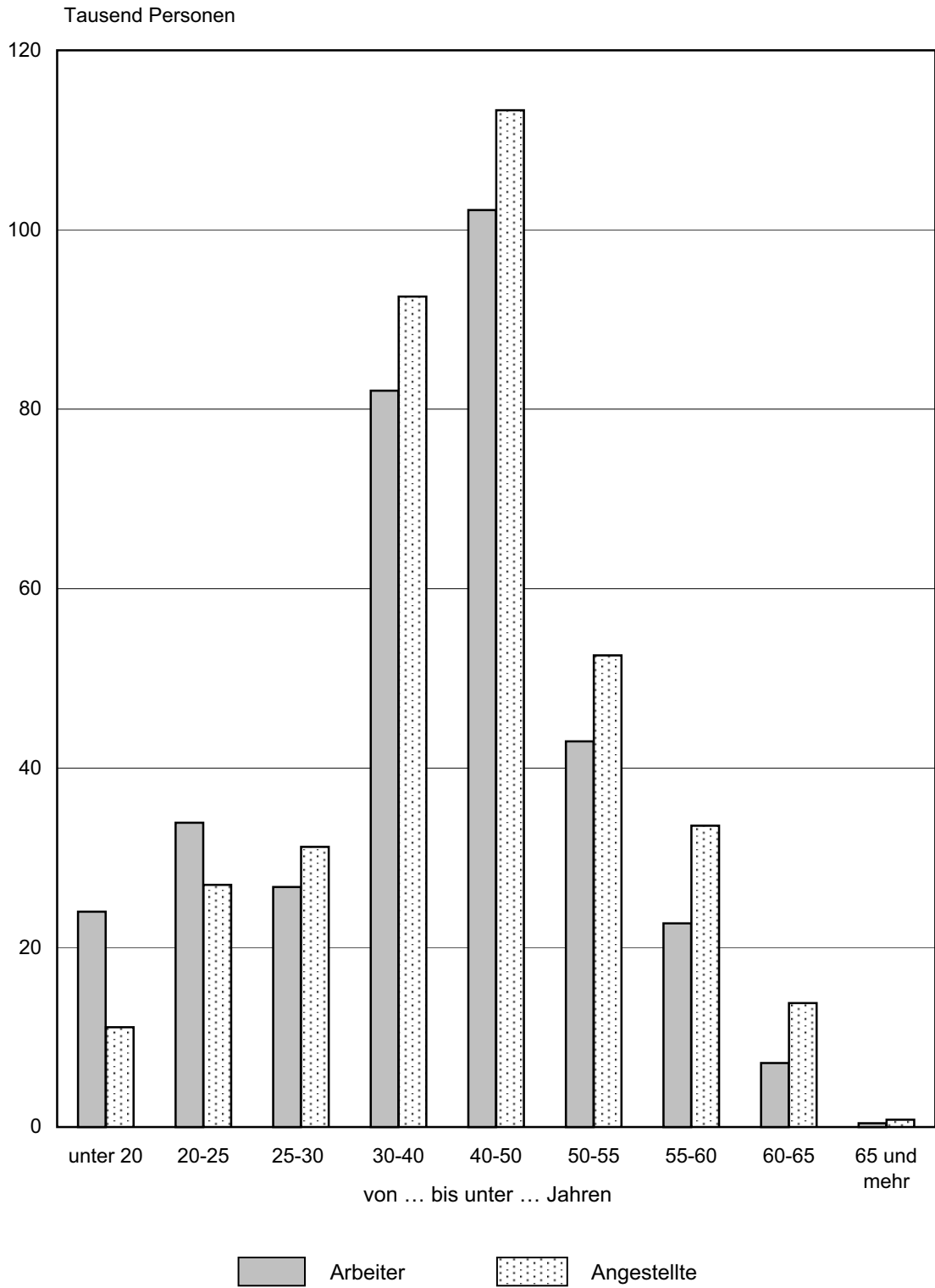
4. Sozialversicherungspflichtig Beschäftigte am Arbeitsort in den kreisfreien Städten und Landkreisen am 31.3.2004 nach dem Geschlecht



5. Sozialversicherungspflichtig Beschäftigte am Arbeitsplatz in den kreisfreien Städten und Landkreisen am 31.3.2004 nach der Stellung im Beruf



6. Sozialversicherungspflichtig Beschäftigte am Arbeitsort am 31.3.2004 nach der Stellung im Beruf und Altersgruppen



1. Sozialversicherungspflichtig Beschäftigte am Arbeitsort am 31.3.2004 nach Strukturmerkmalen

Merkmal	Insgesamt	Anteil an allen Beschäftigten	Männlich	Weiblich	Veränderung gegenüber 31.12.2003			Veränderung gegenüber 31.3.2003		
					insgesamt	männlich	weiblich	insgesamt	männlich	weiblich
					Anzahl	%	Anzahl	%		
Beschäftigte insgesamt	718 181	100	362 199	355 982	-2,2	-2,7	-1,6	-2,3	-2,2	-2,5
nach Altersgruppen										
Alter von... bis unter ... Jahren										
unter 20	35 125	4,9	22 164	12 961	-10,4	-10,2	-10,7	-7,0	-6,0	-8,6
20 bis 30	118 893	16,6	62 043	56 850	-2,6	-3,6	-1,4	-1,5	-1,0	-2,0
30 bis 40	174 622	24,3	87 583	87 039	-2,7	-2,9	-2,6	-6,9	-6,2	-7,6
40 bis 50	215 521	30,0	102 275	113 246	-1,1	-1,5	-0,7	-1,1	-0,9	-1,2
50 bis 60	151 837	21,1	73 534	78 303	-1,3	-1,9	-0,7	0,2	-0,3	0,7
60 und mehr	22 183	3,1	14 600	7 583	2,0	1,3	3,5	11,5	6,8	21,9
nach Staatsangehörigkeit										
Deutsche Beschäftigte	713 200	99,3	358 897	354 303	-2,2	-2,8	-1,6	-2,4	-2,2	-2,5
Ausländische Beschäftigte	4 862	0,7	3 255	1 607	4,2	5,1	2,5	8,6	8,0	9,7
darunter aus EU-Ländern	895	0,1	650	245	0,7	1,2	-0,8	-0,8	-1,4	0,8
nach beruflicher Ausbildung ¹⁾										
Mit abgeschlossener Berufsausbildung	576 003	80,2	286 854	289 149	-1,8	-2,1	-1,4	-2,7	-2,8	-2,5
davon mit Abschluss an einer Berufsfach-/ Fachschule ²⁾	501 956	69,9	247 039	254 917	-1,8	-2,3	-1,4	-2,4	-2,7	-2,2
Fachhochschule ³⁾	26 890	3,7	13 715	13 175	-1,1	-1,4	-0,7	-3,0	-2,7	-3,2
wiss. Hochschule, Universität ⁴⁾	47 157	6,6	26 100	21 057	-1,2	-1,0	-1,4	-4,8	-3,8	-6,0
Ohne abgeschloss. Berufsausbildung	74 560	10,4	41 478	33 082	-6,0	-7,8	-3,7	-4,2	-3,1	-5,5
nach Berufsbereichen ⁵⁾										
Pflanzenbauer, Tierzüchter, Fischereiberufe	18 935	2,6	12 311	6 624	1,1	2,1	-0,6	-4,2	-2,9	-6,4
Bergleute, Mineralgewinner	794	0,1	751	43	-5,0	-4,9	-6,5	-4,8	-3,6	-21,8
Fertigungsberufe	227 633	31,7	176 004	51 629	-3,5	-4,0	-1,5	-2,2	-2,4	-1,5
Technische Berufe	39 043	5,4	28 791	10 252	-1,6	-1,5	-2,0	-3,0	-2,5	-4,4
Dienstleistungsberufe	420 392	58,5	137 482	282 910	-1,6	-1,5	-1,6	-2,3	-1,9	-2,5
Sonstige Arbeitskräfte	11 380	1,6	6 857	4 523	-4,6	-6,1	-2,2	2,3	2,6	1,8
nach Stellung im Beruf										
Arbeiter ⁶⁾	342 162	47,6	242 316	99 846	-3,2	-3,5	-2,4	-2,3	-2,0	-3,1
darunter Auszubildende	29 832	4,2	23 036	6 796	-11,0	-12,5	-5,6	-4,1	-3,8	-5,4
Angestellte ⁶⁾	376 019	52,4	119 883	256 136	-1,2	-1,2	-1,3	-2,3	-2,5	-2,2
darunter Auszubildende	20 275	2,8	6 366	13 909	-5,4	-6,5	-5,0	-4,6	-0,2	-6,5
nach Vollzeit-/Teilzeitbeschäftigung										
Vollzeitbeschäftigte	617 531	86,0	348 806	268 725	-2,3	-2,7	-1,8	-2,3	-2,1	-2,5
Teilzeitbeschäftigte	100 468	14,0	13 311	87 157	-1,5	-4,3	-1,1	-2,5	-3,9	-2,2
mit weniger als 18 Wochenstunden	7 279	1,0	2 139	5 140	-1,3	-3,3	-0,4	-14,9	-14,8	-15,0
mit 18 Wochenstunden und mehr	93 189	13,0	11 172	82 017	-1,5	-4,4	-1,1	-1,3	-1,5	-1,3
nach zusammengefassten Wirtschaftsabschnitten ^{7) 8)}										
Land- u. Forstwirtschaft; Fischerei	18 781	2,6	12 539	6 242	2,7	4,5	-0,7	-8,0	-7,3	-9,4
Produzierendes Gewerbe	238 624	33,2	170 851	67 773	-2,9	-3,5	-1,5	-3,2	-3,3	-3,0
Bergbau	3 060	0,4	2 602	458	0,7	1,2	-1,9	1,8	-0,3	15,7
Verarbeitendes Gewerbe	170 932	23,8	113 028	57 904	-0,8	-0,6	-1,1	0,3	1,5	-2,1
Energie und Wasserversorgung	6 788	0,9	4 703	2 085	-0,9	-0,9	-0,8	-9,6	-9,2	-10,6
Baugewerbe	57 844	8,1	50 518	7 326	-9,1	-9,7	-4,8	-11,8	-12,4	-8,1
Handel, Gastgewerbe und Verkehr	152 828	21,3	75 416	77 412	-1,5	-1,5	-1,4	-1,8	-1,2	-2,4
Handel	93 651	13,0	41 351	52 300	-1,9	-2,0	-1,8	-3,0	-2,3	-3,5
Gastgewerbe	18 076	2,5	5 798	12 278	-3,4	-3,5	-3,3	-2,4	0,2	-3,5
Verkehr und Nachrichtenübermittlung	41 101	5,7	28 267	12 834	0,4	-0,4	2,3	1,2	0,2	3,2
Sonstige Dienstleistungen	307 689	42,8	103 237	204 452	-2,2	-3,2	-1,7	-1,5	-0,2	-2,1
Kredit- und Versicherungsgewerbe	14 743	2,1	4 462	10 281	-1,3	-2,0	-0,9	-3,3	-4,7	-2,7
Grundstücksw., Vermiet., Dienstl. f. U.	70 842	9,9	34 770	36 072	-2,5	-2,8	-2,3	1,7	2,2	1,3
Öffentliche Verwaltung u.Ä.	54 888	7,6	17 616	37 272	-3,7	-5,2	-3,0	-5,7	-6,0	-5,6
Öffentl. u. priv. Dienstl. (ohne öffentliche Verwaltung)	167 216	23,3	46 389	120 827	-1,7	-3,0	-1,2	-1,2	0,8	-1,9

1) Ohne Fälle "mit unbekannter Ausbildung" bzw. "Angabe nicht möglich" oder "ohne Angabe" - 2) einschließlich abgeschlossene Lehr- oder Anlernausbildung -

3) einschließlich Ingenieurschulen - 4) einschließlich Lehrerausbildung - 5) Klassifizierung der Berufe, Ausgabe 1975 - 6) einschließlich Auszubildende -

7) Klassifikation der Wirtschaftszweige, Ausgabe 2003 (WZ 2003) - 8) ohne Fälle "ohne Angabe"

2. Sozialversicherungspflichtig Beschäftigte am Arbeitsort sowie am Wohnort in den kreisfreien Städten und Landkreisen am 31.3.2004 nach ausgewählten Merkmalen

Kreisfreie Stadt Landkreis Land	Insgesamt	Ver- änd. gg. 31.3. 2003	Darunter (von Spalte Insgesamt) in den Wirtschaftsbereichen ¹⁾²⁾				Und zwar (von Spalte Insgesamt)			Pendler- saldo ³⁾
			Land- und Forstwirt- schaft; Fischerei	Produ- zierendes Gewerbe	Handel, Gast- gewerbe und Verkehr	sonstige Dienst- leistungen	weiblich	Teilzeit- beschäf- tigte	auslän- dische Beschäf- tigte	

Beschäftigte am Arbeitsort

Stadt Erfurt	96 956	-1,8	690	16 780	22 829	56 651	51 508	13 151	872	
Stadt Gera	36 496	-2,9	172	6 156	8 087	22 059	20 259	5 081	235	
Stadt Jena	42 192	-2,6	89	10 559	7 213	24 281	22 484	7 351	531	
Stadt Suhl	16 640	-6,1	134	3 487	4 058	8 961	9 234	2 420	76	
Stadt Weimar	21 328	-2,4	86	3 592	4 477	13 172	11 759	3 172	211	
Stadt Eisenach	21 466	0,9	56	8 092	4 549	8 769	10 259	3 017	208	
Eichsfeld	29 504	-0,8	819	12 492	5 886	10 301	13 668	5 302	106	
Nordhausen	26 797	-3,1	690	7 728	5 933	12 445	13 053	3 830	208	
Wartburgkreis	37 412	-2,1	1 264	18 540	6 882	10 723	16 782	4 399	276	
Unstrut-Hainich-Kreis	30 724	-3,6	1 632	9 716	6 140	13 214	15 993	5 079	117	
Kyffhäuserkreis	20 517	-3,5	886	6 440	3 860	9 330	10 401	3 069	77	
Schmalkalden-Meiningen	41 159	-3,5	909	17 137	7 411	15 619	20 062	5 676	274	
Gotha	44 758	-1,3	1 260	16 974	11 408	15 111	20 930	5 246	278	
Sömmerda	19 675	-0,5	990	8 281	4 082	6 305	8 656	2 352	126	
Hildburghausen	17 740	-2,8	911	7 512	3 136	6 173	8 725	2 815	67	
Ilm-Kreis	30 688	-1,3	706	11 742	6 325	11 914	14 116	4 023	241	
Weimarer Land	22 111	-3,2	1 046	7 621	5 437	7 989	10 265	2 704	104	
Sonneberg	18 032	-2,2	227	8 681	2 934	6 188	8 998	2 179	85	
Saalfeld-Rudolstadt	34 615	-1,1	1 046	13 548	6 780	13 240	17 087	4 275	154	
Saale-Holzland-Kreis	25 171	-3,7	1 294	9 478	6 649	7 750	11 710	3 590	231	
Saale-Orla-Kreis	28 968	-0,3	1 737	13 059	5 573	8 592	13 559	3 862	136	
Greiz	28 849	-4,3	1 363	11 907	6 850	8 725	13 428	3 537	141	
Altenburger Land	26 383	-2,8	774	9 102	6 329	10 177	13 046	4 338	108	
Thüringen	718 181	-2,3	18 781	238 624	152 828	307 689	355 982	100 468	4 862	

Beschäftigte am Wohnort

Stadt Erfurt	65 906	-2,2	613	12 902	17 080	35 296	33 624	9 023	854	31 050
Stadt Gera	33 519	-4,4	272	8 447	7 917	16 878	16 709	4 211	217	2 977
Stadt Jena	33 332	-3,2	148	8 582	5 780	18 801	16 798	5 438	472	8 860
Stadt Suhl	15 002	-5,3	125	3 813	3 357	7 696	7 576	1 956	111	1 638
Stadt Weimar	18 709	-2,2	106	3 571	4 041	10 988	9 617	2 698	249	2 619
Stadt Eisenach	14 977	-3,2	92	5 526	3 443	5 916	7 101	1 915	204	6 489
Eichsfeld	39 902	-2,0	934	15 505	8 571	14 886	18 488	6 419	124	- 10 398
Nordhausen	30 455	-2,5	697	9 007	7 031	13 719	14 360	4 248	153	- 3 658
Wartburgkreis	52 428	-2,2	1 287	23 011	11 317	16 787	23 649	6 391	227	- 15 016
Unstrut-Hainich-Kreis	37 613	-3,1	1 629	12 977	7 929	15 053	17 589	5 246	127	- 6 889
Kyffhäuserkreis	27 536	-2,7	946	8 718	5 844	12 025	12 560	3 491	98	- 7 019
Schmalkalden-Meiningen	49 363	-2,0	1 049	19 805	9 852	18 623	23 657	6 094	186	- 8 204
Gotha	50 823	-2,4	1 222	17 950	12 592	19 055	24 051	5 944	232	- 6 065
Sömmerda	27 254	-1,9	1 045	9 240	6 251	10 697	12 822	3 368	120	- 7 579
Hildburghausen	26 974	-2,9	958	10 912	5 796	9 292	12 889	3 801	75	- 9 234
Ilm-Kreis	37 887	-2,2	808	13 036	8 440	15 591	17 874	4 852	295	- 7 199
Weimarer Land	31 072	-1,6	1 014	8 785	7 403	13 870	15 286	4 073	138	- 8 961
Sonneberg	24 398	-2,9	266	12 380	4 397	7 348	11 648	2 657	76	- 6 366
Saalfeld-Rudolstadt	42 012	-1,7	1 014	16 262	8 409	16 325	19 910	4 841	167	- 7 397
Saale-Holzland-Kreis	32 959	-2,0	1 100	10 926	7 348	13 557	16 153	4 498	145	- 7 788
Saale-Orla-Kreis	33 263	-1,3	1 663	13 731	7 127	10 734	15 884	4 357	121	- 4 295
Greiz	38 607	-2,7	1 363	13 469	8 748	15 023	18 566	4 791	140	- 9 758
Altenburger Land	33 504	-2,7	918	11 302	7 606	13 676	15 602	4 898	139	- 7 121
Thüringen	797 495	-2,5	19 269	269 857	176 279	331 836	382 413	105 210	4 670	- 79 314

1) Klassifikation der Wirtschaftszweige, Ausgabe 2003 (WZ 2003) - 2) ohne Fälle "ohne Angabe" - 3) Pendlersaldo = Beschäftigte am Arbeitsort abzüglich Beschäftigte am Wohnort; positive Differenz bedeutet "Einpendlerüberschuss", negative Differenz bedeutet "Auspendlerüberschuss"

3. Sozialversicherungspflichtig Beschäftigte am Arbeitsort am 31.3.2004 nach Wirtschaftsabschnitten und -unterabschnitten, Geschlecht, Stellung im Beruf sowie nach deutschen und ausländischen Beschäftigten

Nr. der Klassifikation 1)	Wirtschaftsgliederung	Insgesamt	Und zwar					deutsche	ausländische
			männlich	weiblich	Arbeiter	Ange-stellte	Beschäftigte		
A + B	Land- und Forstwirtschaft; Fischerei	18 781	12 539	6 242	15 048	3 733	18 636	145	
C	Bergbau und Gewinnung von Steinen und Erden	3 060	2 602	458	2 162	898	3 053	6	
CA	Kohlenbergbau, Torfgewinnung, Gewinnung von Erdöl und Erdgas usw.	103	94	9	83	20	103	-	
CB	Erzbergbau, Gewinnung von Steinen und Erden, sonstiger Bergbau	2 957	2 508	449	2 079	878	2 950	6	
D	Verarbeitendes Gewerbe	170 932	113 028	57 904	124 334	46 598	169 977	937	
DA	Ernährungsgewerbe und Tabakverarbeitung	21 360	8 859	12 501	15 054	6 306	21 195	164	
DB + DC	Textil- und Bekleidungs-gewerbe; Ledergewerbe	4 538	1 432	3 106	3 645	893	4 473	65	
DD	Holzgewerbe (oh. Herstellung von Möbeln)	4 691	3 741	950	3 835	856	4 657	34	
DE	Papier-, Verlags- und Druckgewerbe	8 936	5 128	3 808	5 592	3 344	8 911	25	
DF	Kokerei, Mineralölverarbeitung, Herstellung von Brutstoffen	39	34	5	26	13	39	-	
DG	Chemische Industrie	6 100	3 509	2 591	3 637	2 463	6 064	36	
DH	Herst. von Gummi- u. Kunststoffwaren	13 444	9 033	4 411	10 783	2 661	13 363	75	
DI	Glasgewerbe, Keramik, Verarbeitung von Steinen und Erden	11 242	7 978	3 264	8 369	2 873	11 192	47	
DJ	Metallerzeugung und -bearbeitung, Herstellung von Metallerzeugnissen	32 608	25 702	6 906	25 979	6 629	32 453	154	
DK	Maschinenbau	18 467	15 329	3 138	13 128	5 339	18 373	93	
DL	Herstellung von Büromasch., DV-Geräten und -Einrichtungen; Elektrotechnik usw.	28 743	16 889	11 854	17 724	11 019	28 602	138	
DM	Fahrzeugbau	11 723	9 412	2 311	9 402	2 321	11 651	70	
DN	Herstellung von Möbeln, Schmuck, Musikinstrumenten usw.; Recycling	9 041	5 982	3 059	7 160	1 881	9 004	36	
E	Energie- und Wasserversorgung	6 788	4 703	2 085	2 739	4 049	6 785	3	
F	Baugewerbe	57 844	50 518	7 326	46 400	11 444	57 537	302	
45.2	dar. Hoch- und Tiefbau	25 480	23 007	2 473	20 168	5 312	25 288	190	
G	Handel; Instandhaltung u. Reparatur von Kraftfahrzeugen u. Gebrauchsgütern	93 651	41 351	52 300	32 768	60 883	93 251	387	
51 (ohne 51.1)	dar. Großhandel	15 746	10 066	5 680	6 805	8 941	15 648	98	
52	Einzelhandel	51 488	12 686	38 802	11 869	39 619	51 244	232	
H	Gastgewerbe	18 076	5 798	12 278	14 544	3 532	17 055	1 015	
I	Verkehr und Nachrichtenübermittlung	41 101	28 267	12 834	26 396	14 705	40 999	98	
60-63	Verkehr	31 240	24 589	6 651	21 259	9 981	31 154	82	
64	Nachrichtenübermittlung	9 861	3 678	6 183	5 137	4 724	9 845	16	
J	Kredit- und Versicherungsgewerbe	14 743	4 462	10 281	148	14 595	14 728	12	
65	dar. Kreditgewerbe	10 935	2 866	8 069	91	10 844	10 927	5	
K	Grundst., Wohnungswesen, Vermietung beweglicher Sachen usw.	70 842	34 770	36 072	30 506	40 336	70 097	736	
74.1	dar. Rechtsberatung u.a.	11 055	2 415	8 640	791	10 264	11 031	19	
L + Q	Öffentliche Verwaltung u.Ä.	54 888	17 616	37 272	9 916	44 972	54 807	68	
75.1	dar. Öffentliche Verwaltung	41 164	14 495	26 669	8 606	32 558	41 091	62	
75.2	Öffentliche Sicherheit u.a.	3 585	1 244	2 341	1 077	2 508	3 580	4	
M	Erziehung und Unterricht	49 026	18 352	30 674	10 621	38 405	48 561	454	
N	Gesundheits-, Veterinär- und Sozialwesen	82 308	13 744	68 564	9 335	72 973	81 910	373	
85.1, 85.2	Gesundheits- und Veterinärwesen	51 517	7 954	43 563	4 497	47 020	51 191	313	
85.3	Sozialwesen	30 791	5 790	25 001	4 838	25 953	30 719	60	
O	Erbringung von sonstigen öffentlichen und persönlichen Dienstleistungen	35 696	14 270	21 426	16 922	18 774	35 362	323	
P	Private Haushalte	186	23	163	110	76	183	3	
	Insgesamt 2)	718 181	362 199	355 982	342 162	376 019	713 200	4 862	

1) Klassifikation der Wirtschaftszweige, Ausgabe 2003 (WZ 2003). Zusätzlich werden ausgewählte Wirtschaftsabteilungen und -gruppen nachgewiesen. -

2) einschließlich der Fälle ohne Angabe zur Wirtschaftsgliederung

4. Sozialversicherungspflichtig Beschäftigte am Arbeitsort am 31.3.2004 nach Stellung im Beruf, zusammengefassten Wirtschaftsabschnitten und Altersgruppen

Stellung im Beruf Wirtschaftsgliederung ¹⁾	Insgesamt	Davon im Alter von ... bis unter ... Jahren								
		unter 20	20 bis 25	25 bis 30	30 bis 40	40 bis 50	50 bis 55	55 bis 60	60 bis 65	65 und mehr
Insgesamt										
Arbeiter										
Land- u. Forstwirt.; Fischerei	15 048	1 038	1 217	836	3 543	4 463	2 176	1 295	457	23
Produzierendes Gewerbe	175 635	10 932	16 107	13 897	45 025	54 263	21 364	10 657	3 229	161
Bergbau	2 162	86	129	93	461	723	387	236	.	.
Verarbeitendes Gewerbe	124 334	7 108	10 879	8 862	31 610	39 308	15 862	7 983	2 597	125
Energie- u. Wasserversorgung	2 739	225	199	63	584	1 009	397	190	.	.
Baugewerbe	46 400	3 513	4 900	4 879	12 370	13 223	4 718	2 248	516	33
Handel, Gastgew. u. Verkehr	73 708	4 691	7 690	6 812	19 175	21 490	8 530	4 020	1 203	97
Handel	32 768	2 526	3 831	3 365	8 262	9 062	3 452	1 701	521	48
Gastgewerbe	14 544	1 620	2 478	1 544	3 195	3 354	1 432	771	137	13
Verkehr u. Nachrichtenüberm.	26 396	545	1 381	1 903	7 718	9 074	3 646	1 548	545	36
Sonstige Dienstleistungen	77 558	7 217	8 832	5 208	14 313	21 981	10 907	6 732	2 231	137
Kredit- u. Versicherungsgew.	148	.	6	3	17	56	27	23	14	.
Grundstückswesen, Vermietung, Dienstl. f. Untern.	30 506	486	3 161	2 656	6 827	9 847	4 470	2 294	663	102
Öffentliche Verwaltung u.Ä.	9 916	.	215	182	1 471	3 510	2 088	1 555	704	.
Öffentliche u. priv. Dienstl. (ohne öffentl. Verwaltung)	36 988	6 543	5 450	2 367	5 998	8 568	4 322	2 860	850	30
Zusammen ²⁾	342 162	24 001	33 917	26 759	82 064	102 199	42 979	22 705	7 120	418
Angestellte										
Land- u. Forstwirt.; Fischerei	3 733	40	101	117	537	1 254	819	591	253	21
Produzierendes Gewerbe	62 989	1 533	3 816	4 471	15 035	19 813	10 061	5 586	2 425	249
Bergbau	898	21	27	37	147	305	198	110	.	.
Verarbeitendes Gewerbe	46 598	1 152	3 047	3 457	11 026	14 262	7 318	4 290	1 867	179
Energie- u. Wasserversorgung	4 049	94	175	198	886	1 502	751	280	.	.
Baugewerbe	11 444	266	567	779	2 976	3 744	1 794	906	349	63
Handel, Gastgew. u. Verkehr	79 120	2 965	7 032	7 438	22 043	23 943	9 597	4 596	1 338	168
Handel	60 883	2 408	5 508	5 953	17 208	18 139	7 048	3 443	1 038	138
Gastgewerbe	3 532	219	491	413	852	853	400	241	57	6
Verkehr u. Nachrichtenüberm.	14 705	338	1 033	1 072	3 983	4 951	2 149	912	243	24
Sonstige Dienstleistungen	230 131	6 585	16 018	19 208	54 939	68 298	32 080	22 812	9 802	389
Kredit- u. Versicherungsgew.	14 595	.	1 325	1 707	4 544	4 035	1 610	824	211	.
Grundstückswesen, Vermietung, Dienstl. f. Untern.	40 336	853	3 741	4 916	10 937	11 034	4 858	2 767	1 103	127
Öffentliche Verwaltung u.Ä.	44 972	.	1 648	1 751	8 417	15 483	8 042	5 927	2 799	.
Öffentliche u. priv. Dienstl. (ohne öffentl. Verwaltung)	130 228	4 534	9 304	10 834	31 041	37 746	17 570	13 294	5 689	216
Zusammen ²⁾	376 019	11 124	26 980	31 237	92 558	113 322	52 563	33 590	13 818	827
Insgesamt										
Land- u. Forstwirt.; Fischerei	18 781	1 078	1 318	953	4 080	5 717	2 995	1 886	710	44
Produzierendes Gewerbe	238 624	12 465	19 923	18 368	60 060	74 076	31 425	16 243	5 654	410
Bergbau	3 060	107	156	130	608	1 028	585	346	94	6
Verarbeitendes Gewerbe	170 932	8 260	13 926	12 319	42 636	53 570	23 180	12 273	4 464	304
Energie- u. Wasserversorgung	6 788	319	374	261	1 470	2 511	1 148	470	231	4
Baugewerbe	57 844	3 779	5 467	5 658	15 346	16 967	6 512	3 154	865	96
Handel, Gastgew. u. Verkehr	152 828	7 656	14 722	14 250	41 218	45 433	18 127	8 616	2 541	265
Handel	93 651	4 934	9 339	9 318	25 470	27 201	10 500	5 144	1 559	186
Gastgewerbe	18 076	1 839	2 969	1 957	4 047	4 207	1 832	1 012	194	19
Verkehr u. Nachrichtenüberm.	41 101	883	2 414	2 975	11 701	14 025	5 795	2 460	788	60
Sonstige Dienstleistungen	307 689	13 802	24 850	24 416	69 252	90 279	42 987	29 544	12 033	526
Kredit- u. Versicherungsgew.	14 743	332	1 331	1 710	4 561	4 091	1 637	847	225	9
Grundstückswesen, Vermietung, Dienstl. f. Untern.	70 842	1 339	6 902	7 572	17 764	20 881	9 328	5 061	1 766	229
Öffentliche Verwaltung u.Ä.	54 888	1 054	1 863	1 933	9 888	18 993	10 130	7 482	3 503	42
Öffentliche u. priv. Dienstl. (ohne öffentl. Verwaltung)	167 216	11 077	14 754	13 201	37 039	46 314	21 892	16 154	6 539	246
Insgesamt ²⁾	718 181	35 125	60 897	57 996	174 622	215 521	95 542	56 295	20 938	1 245

1) Klassifikation der Wirtschaftszweige, Ausgabe 2003 (WZ 2003) - 2) einschließlich Fälle ohne Angabe zur Wirtschaftsgliederung

Noch: 4. Sozialversicherungspflichtig Beschäftigte am Arbeitsort am 31.3.2004 nach Stellung im Beruf, zusammengefassten Wirtschaftsabschnitten und Altersgruppen

Stellung im Beruf Wirtschaftsgliederung ¹⁾	Insgesamt	Davon im Alter von ... bis unter ... Jahren								
		unter 20	20 bis 25	25 bis 30	30 bis 40	40 bis 50	50 bis 55	55 bis 60	60 bis 65	65 und mehr
darunter weiblich										
Arbeiter										
Land- u. Forstwirt.; Fischerei	4 242	243	375	291	1 012	1 310	615	329	.	.
Produzierendes Gewerbe	37 295	868	2 184	1 899	9 621	13 866	5 682	2 678	472	25
Bergbau	100	10	3	3	24	30	15	.	.	.
Verarbeitendes Gewerbe	35 532	802	2 072	1 806	9 189	13 245	5 420	2 527	449	22
Energie- u. Wasserversorgung	67	7	7	.	10	26	8	.	.	.
Baugewerbe	1 596	49	102	90	398	565	239	130	.	.
Handel, Gastgew. u. Verkehr	24 386	1 450	2 843	1 956	5 858	7 591	3 108	1 373	.	.
Handel	9 858	425	991	822	2 480	3 099	1 260	672	103	6
Gastgewerbe	9 713	915	1 623	922	2 036	2 514	1 086	550	.	.
Verkehr u. Nachrichtenüberm.	4 815	110	229	212	1 342	1 978	762	151	27	4
Sonstige Dienstleistungen	33 853	2 342	3 619	2 315	6 518	10 491	5 173	2 816	545	34
Kredit- u. Versicherungsgew.	72	.	.	.	5	29	13	12	7	.
Grundstückswesen, Vermietung, Dienstl. f. Untern.	11 728	121	793	686	2 593	4 436	2 035	910	130	24
Öffentliche Verwaltung u.Ä.	2 541	30	.	.	404	970	557	375	89	.
Öffentliche u. priv. Dienstl. (ohne öffentl. Verwaltung)	19 512	2 191	2 765	1 568	3 516	5 056	2 568	1 519	319	10
Zusammen ²⁾	99 846	4 946	9 044	6 463	23 010	33 258	14 579	7 196	1 271	79
Angestellte										
Land- u. Forstwirt.; Fischerei	2 000	20	68	71	321	766	406	283	.	.
Produzierendes Gewerbe	30 478	980	2 406	2 420	7 493	9 790	4 518	2 233	576	62
Bergbau	358	12	22	23	60	114	83	.	.	.
Verarbeitendes Gewerbe	22 372	759	1 920	1 905	5 434	7 007	3 190	1 687	425	45
Energie- u. Wasserversorgung	2 018	75	129	101	480	729	351	.	.	.
Baugewerbe	5 730	134	335	391	1 519	1 940	894	395	105	17
Handel, Gastgew. u. Verkehr	53 026	1 873	4 971	5 127	15 198	16 148	6 198	2 858	.	.
Handel	42 442	1 481	3 901	4 122	12 339	12 970	4 816	2 259	509	45
Gastgewerbe	2 565	164	398	320	592	633	268	168	.	.
Verkehr u. Nachrichtenüberm.	8 019	228	672	685	2 267	2 545	1 114	431	67	10
Sonstige Dienstleistungen	170 599	5 141	12 320	13 953	41 014	53 272	23 841	16 181	4 764	113
Kredit- u. Versicherungsgew.	10 209	251	.	.	3 234	3 027	1 173	585	.	.
Grundstückswesen, Vermietung, Dienstl. f. Untern.	24 344	662	2 698	3 164	6 379	6 873	2 801	1 407	.	.
Öffentliche Verwaltung u.Ä.	34 731	631	.	.	6 941	12 535	6 218	4 360	1 457	8
Öffentliche u. priv. Dienstl. (ohne öffentl. Verwaltung)	101 315	3 597	7 523	8 478	24 460	30 837	13 649	9 829	2 867	75
Zusammen ²⁾	256 136	8 015	19 769	21 574	64 029	79 988	34 968	21 560	6 001	232
Insgesamt										
Land- u. Forstwirt.; Fischerei	6 242	263	443	362	1 333	2 076	1 021	612	127	5
Produzierendes Gewerbe	67 773	1 848	4 590	4 319	17 114	23 656	10 200	4 911	1 048	87
Bergbau	458	22	25	26	84	144	98	45	.	.
Verarbeitendes Gewerbe	57 904	1 561	3 992	3 711	14 623	20 252	8 610	4 214	874	67
Energie- u. Wasserversorgung	2 085	82	136	101	490	755	359	127	35	.
Baugewerbe	7 326	183	437	481	1 917	2 505	1 133	525	.	.
Handel, Gastgew. u. Verkehr	77 412	3 323	7 814	7 083	21 056	23 739	9 306	4 231	788	72
Handel	52 300	1 906	4 892	4 944	14 819	16 069	6 076	2 931	612	51
Gastgewerbe	12 278	1 079	2 021	1 242	2 628	3 147	1 354	718	82	7
Verkehr u. Nachrichtenüberm.	12 834	338	901	897	3 609	4 523	1 876	582	94	14
Sonstige Dienstleistungen	204 452	7 483	15 939	16 268	47 532	63 763	29 014	18 997	5 309	147
Kredit- u. Versicherungsgew.	10 281	251	822	1 013	3 239	3 056	1 186	597	.	.
Grundstückswesen, Vermietung, Dienstl. f. Untern.	36 072	783	3 491	3 850	8 972	11 309	4 836	2 317	.	.
Öffentliche Verwaltung u.Ä.	37 272	661	1 338	1 359	7 345	13 505	6 775	4 735	1 546	8
Öffentliche u. priv. Dienstl. (ohne öffentl. Verwaltung)	120 827	5 788	10 288	10 046	27 976	35 893	16 217	11 348	3 186	85
Insgesamt ²⁾	355 982	12 961	28 813	28 037	87 039	113 246	49 547	28 756	7 272	311

1) Klassifikation der Wirtschaftszweige, Ausgabe 2003 (WZ 2003) - 2) einschließlich Fälle ohne Angabe zur Wirtschaftsgliederung

5. Sozialversicherungspflichtig Beschäftigte am Arbeitsort am 31.3.2004 nach Wirtschaftsabschnitten und -unterabschnitten, Teilzeitbeschäftigung und Stellung im Beruf

Nr. der Klassifikation ¹⁾	Wirtschaftsgliederung	Sozialversicherungspflichtig Beschäftigte				Darunter Teilzeitbeschäftigte		
		insgesamt	Arbeiter		Ange-stellte	zusammen	Arbeiter	Ange-stellte
			zusammen	Fach-arbeiter ²⁾				
Insgesamt								
A + B	Land- und Forstwirtschaft; Fischerei	18 781	15 048	11 476	3 733	948	672	276
C	Bergbau und Gewinnung von Steinen und Erden	3 060	2 162	1 680	898	32	10	22
CA	Kohlenbergbau, Torfgewinnung, Gewinnung von Erdöl und Erdgas usw.	103	83	75	20	.	-	.
CB	Erzbergbau, Gewinnung von Steinen und Erden, sonstiger Bergbau	2 957	2 079	1 605	878	.	10	.
D	Verarbeitendes Gewerbe	170 932	124 334	76 922	46 598	5 979	3 251	2 728
DA	Ernährungsgewerbe und Tabakverarbeitung	21 360	15 054	8 916	6 306	1 849	826	1 023
DB + DC	Textil- und Bekleidungs-gewerbe; Ledergewerbe	4 538	3 645	2 721	893	169	127	42
DD	Holzgewerbe (oh. Herstellung von Möbeln)	4 691	3 835	2 518	856	85	53	32
DE	Papier-, Verlags- und Druckgewerbe	8 936	5 592	2 867	3 344	619	458	161
DF	Kokerei, Mineralölverarbeitung, Herstellung von Brutstoffen	39	26	24	13	-	-	-
DG	Chemische Industrie	6 100	3 637	1 688	2 463	163	38	125
DH	Herst. von Gummi- u. Kunststoffwaren	13 444	10 783	4 349	2 661	340	245	95
DI	Glasgewerbe, Keramik, Verarbeitung von Steinen und Erden	11 242	8 369	5 262	2 873	321	191	130
DJ	Metallerzeugung und -bearbeitung, Herstellung von Metallerzeugnissen	32 608	25 979	16 960	6 629	682	370	312
DK	Maschinenbau	18 467	13 128	10 223	5 339	434	192	242
DL	Herstellung von Büromasch., DV-Geräten und -Einrichtungen; Elektrotechnik usw.	28 743	17 724	10 388	11 019	876	498	378
DM	Fahrzeugbau	11 723	9 402	6 496	2 321	132	74	58
DN	Herstellung von Möbeln, Schmuck, Musikinstrumenten usw.; Recycling	9 041	7 160	4 510	1 881	309	179	130
E	Energie- und Wasserversorgung	6 788	2 739	2 236	4 049	250	68	182
F	Baugewerbe	57 844	46 400	36 039	11 444	1 240	460	780
45.2	dar. Hoch- und Tiefbau	25 480	20 168	15 944	5 312	457	112	345
G	Handel; Instandhaltung u. Reparatur von Kraftfahrzeugen u. Gebrauchsgütern	93 651	32 768	19 566	60 883	20 116	2 913	17 203
51 (ohne 51.1)	dar. Großhandel	15 746	6 805	3 181	8 941	1 169	460	709
52	Einzelhandel	51 488	11 869	6 540	39 619	17 969	2 121	15 848
H	Gastgewerbe	18 076	14 544	6 859	3 532	2 509	2 160	349
I	Verkehr und Nachrichtenübermittlung	41 101	26 396	17 579	14 705	2 677	1 761	916
60-63	Verkehr	31 240	21 259	14 204	9 981	1 209	692	517
64	Nachrichtenübermittlung	9 861	5 137	3 375	4 724	1 468	1 069	399
J	Kredit- und Versicherungsgewerbe	14 743	148	31	14 595	1 401	51	1 350
65	dar. Kreditgewerbe	10 935	91	18	10 844	1 170	41	1 129
K	Grundst.-, Wohnungswesen, Vermietung beweglicher Sachen usw.	70 842	30 506	12 072	40 336	9 352	6 202	3 150
74.1	dar. Rechtsberatung u.a.	11 055	791	385	10 264	1 026	143	883
L + Q	Öffentliche Verwaltung u.Ä.	54 888	9 916	4 618	44 972	11 831	2 298	9 533
75.1	dar. Öffentliche Verwaltung	41 164	8 606	4 054	32 558	10 361	2 127	8 234
75.2	Öffentliche Sicherheit u.a.	3 585	1 077	521	2 508	308	53	255
M	Erziehung und Unterricht	49 026	10 621	929	38 405	17 354	1 436	15 918
N	Gesundheits-, Veterinär- und Sozialwesen	82 308	9 335	3 236	72 973	20 632	3 170	17 462
85.1, 85.2	Gesundheits- und Veterinärwesen	51 517	4 497	1 889	47 020	9 574	1 260	8 314
85.3	Sozialwesen	30 791	4 838	1 347	25 953	11 058	1 910	9 148
O	Erbringung von sonstigen öffentlichen und persönlichen Dienstleistungen	35 696	16 922	8 389	18 774	6 078	2 400	3 678
P	Private Haushalte	186	110	32	76	61	38	23
	Insgesamt ³⁾	718 181	342 162	201 672	376 019	100 468	26 892	73 576

1) Klassifikation der Wirtschaftszweige, Ausgabe 2003 (WZ 2003). Zusätzlich werden ausgewählte Wirtschaftsabteilungen und -gruppen nachgewiesen. -

2) einschließlich "Meister bzw. Polier". - 3) einschließlich Fälle ohne Angabe zur Wirtschaftsgliederung

Noch: 5. Sozialversicherungspflichtig Beschäftigte am Arbeitsort am 31.3.2004 nach Wirtschaftsabschnitten und -unterabschnitten, Teilzeitbeschäftigung und Stellung im Beruf

Nr. der Klassifikation ¹⁾	Wirtschaftsgliederung	Sozialversicherungspflichtig Beschäftigte				Darunter Teilzeitbeschäftigte		
		insgesamt	Arbeiter		Ange-stellte	zusammen	Arbeiter	Ange-stellte
			zusammen	Fach-arbeiter- ²⁾				
darunter weiblich								
A + B	Land- und Forstwirtschaft; Fischerei	6 242	4 242	3 080	2 000	555	343	212
C	Bergbau und Gewinnung von Steinen und Erden	458	100	67	358	26	7	19
CA	Kohlenbergbau, Torfgewinnung, Gewinnung von Erdöl und Erdgas usw.	9	-	-	9	.	-	.
CB	Erzbergbau, Gewinnung von Steinen und Erden, sonstiger Bergbau	449	100	67	349	.	7	.
D	Verarbeitendes Gewerbe	57 904	35 532	16 526	22 372	4 948	2 525	2 423
DA	Ernährungsgewerbe und Tabakverarbeitung	12 501	7 462	3 735	5 039	1 775	765	1 010
DB + DC	Textil- und Bekleidungs-gewerbe; Ledergewerbe	3 106	2 507	1 895	599	161	123	38
DD	Holzgewerbe (oh. Herstellung von Möbeln)	950	.	.	.	71	45	26
DE	Papier-, Verlags- und Druckgewerbe	3 808	1 902	775	1 906	393	264	129
DF	Kokerei, Mineralölverarbeitung, Herstellung von Brutstoffen	5	.	.	.	-	-	-
DG	Chemische Industrie	2 591	1 270	506	1 321	131	26	105
DH	Herst. von Gummi- u. Kunststoffwaren	4 411	3 187	933	1 224	258	180	78
DI	Glasgewerbe, Keramik, Verarbeitung von Steinen und Erden	3 264	1 946	929	1 318	274	162	112
DJ	Metallerzeugung und -bearbeitung, Herstellung von Metallerzeugnissen	6 906	4 109	1 448	2 797	574	296	278
DK	Maschinenbau	3 138	1 277	672	1 861	363	154	209
DL	Herstellung von Büromasch., DV-Geräten und -Einrichtungen; Elektrotechnik usw.	11 854	7 775	3 597	4 079	641	368	273
DM	Fahrzeugbau	2 311	1 511	837	800	82	34	48
DN	Herstellung von Möbeln, Schmuck, Musikinstrumenten usw.; Recycling	3 059	2 024	981	1 035	225	108	117
E	Energie- und Wasserversorgung	2 085	67	29	2 018	153	21	132
F	Baugewerbe	7 326	1 596	710	5 730	973	273	700
45.2	dar. Hoch- und Tiefbau	2 473	183	78	2 290	347	48	299
G	Handel; Instandhaltung u. Reparatur von Kraftfahrzeugen u. Gebrauchsgütern	52 300	9 858	4 825	42 442	18 754	2 264	16 490
51 (ohne 51.1)	dar. Großhandel	5 680	1 548	537	4 132	948	310	638
52	Einzelhandel	38 802	6 288	3 170	32 514	16 999	1 714	15 285
H	Gastgewerbe	12 278	9 713	4 508	2 565	2 045	1 751	294
I	Verkehr und Nachrichtenübermittlung	12 834	4 815	2 634	8 019	2 085	1 274	811
60-63	Verkehr	6 651	1 773	742	4 878	869	425	444
64	Nachrichtenübermittlung	6 183	3 042	1 892	3 141	1 216	849	367
J	Kredit- und Versicherungsgewerbe	10 281	72	7	10 209	1 332	46	1 286
65	dar. Kreditgewerbe	8 069	48	3	8 021	1 134	39	1 095
K	Grundst., Wohnungswesen, Vermietung beweglicher Sachen usw.	36 072	11 728	2 040	24 344	7 870	5 308	2 562
74.1	dar. Rechtsberatung u.a.	8 640	338	117	8 302	901	115	786
L + Q	Öffentliche Verwaltung u.Ä.	37 272	2 541	548	34 731	9 967	1 329	8 638
75.1	dar. Öffentliche Verwaltung	26 669	2 143	452	24 526	8 660	1 239	7 421
75.2	Öffentliche Sicherheit u.a.	2 341	319	88	2 022	278	36	242
M	Erziehung und Unterricht	30 674	3 643	254	27 031	14 140	852	13 288
N	Gesundheits-, Veterinär- und Sozialwesen	68 564	6 509	1 860	62 055	19 211	2 805	16 406
85.1, 85.2	Gesundheits- und Veterinärwesen	43 563	3 124	1 088	40 439	9 107	1 175	7 932
85.3	Sozialwesen	25 001	3 385	772	21 616	10 104	1 630	8 474
O	Erbringung von sonstigen öffentlichen und persönlichen Dienstleistungen	21 426	9 267	4 646	12 159	5 032	1 885	3 147
P	Private Haushalte	163	93	23	70	59	36	23
	Insgesamt³⁾	355 982	99 846	41 758	256 136	87 157	20 721	66 436

1) Klassifikation der Wirtschaftszweige, Ausgabe 2003 (WZ 2003). Zusätzlich werden ausgewählte Wirtschaftsabteilungen und -gruppen nachgewiesen. -
 2) einschließlich "Meister bzw. Polier". - 3) einschließlich Fälle ohne Angabe zur Wirtschaftsgliederung

**6. Sozialversicherungspflichtig beschäftigte Auszubildende am Arbeitsort am 31.3.2004
nach Wirtschaftsabschnitten und -unterabschnitten**

Nr. der Klassifikation ¹⁾	Wirtschaftsgliederung	Sozialversicherungspflichtig beschäftigte Auszubildende		Und zwar			
		insgesamt	weiblich	Angestellte		ausländische Auszubildende	
				zusammen	weiblich	zusammen	weiblich
A + B	Land- und Forstwirtschaft; Fischerei	1 228	327	59	31	.	-
C	Bergbau und Gewinnung von Steinen und Erden	127	33	31	20	-	-
CA	Kohlenbergbau, Torfgewinnung, Gewinnung von Erdöl und Erdgas usw.	.	-	-	-	-	-
CB	Erzbergbau, Gewinnung von Steinen und Erden, sonstiger Bergbau	.	33	31	20	-	-
D	Verarbeitendes Gewerbe	10 452	2 302	2 163	1 272	13	3
DA	Ernährungsgewerbe und Tabakverarbeitung	1 684	764	432	350	-	-
DB + DC	Textil- und Bekleidungsindustrie; Ledergewerbe	182	94	51	29	.	.
DD	Holzgewerbe (oh. Herstellung von Möbeln)	254	38	.	32	-	-
DE	Papier-, Verlags- und Druckgewerbe	545	198	160	103	-	-
DF	Kokerei, Mineralölverarbeitung, Herstellung von Brutstoffen	4	-	.	-	-	-
DG	Chemische Industrie	248	92	101	63	-	-
DH	Herst. von Gummi- u. Kunststoffwaren	693	104	140	84	-	-
DI	Glasgewerbe, Keramik, Verarbeitung von Steinen und Erden	560	118	99	61	-	-
DJ	Metallerzeugung und -bearbeitung, Herstellung von Metallerzeugnissen	2 190	198	310	148	-	-
DK	Maschinenbau	1 300	95	169	83	.	-
DL	Herstellung von Büromasch., DV-Geräten und -Einrichtungen; Elektrotechnik usw.	1 690	443	430	210	9	.
DM	Fahrzeugbau	570	55	98	43	-	-
DN	Herstellung von Möbeln, Schmuck, Musikinstrumenten usw.; Recycling	532	103	119	66	.	-
E	Energie- und Wasserversorgung	465	137	178	128	-	-
F	Baugewerbe	4 452	280	436	219	.	.
45.2	dar. Hoch- und Tiefbau	1 608	96	155	82	.	.
G	Handel; Instandhaltung u. Reparatur von Kraftfahrzeugen u. Gebrauchsgütern	6 795	2 743	3 712	2 185	9	5
51 (ohne 51.1)	dar. Großhandel	746	278	561	252	-	-
52	Einzelhandel	3 185	1 917	2 409	1 547	5	4
H	Gastgewerbe	2 404	1 440	319	238	5	3
I	Verkehr und Nachrichtenübermittlung	1 335	545	672	420	.	.
60-63	Verkehr	1 138	435	614	383	.	.
64	Nachrichtenübermittlung	197	110	58	37	-	-
J	Kredit- und Versicherungsgewerbe	927	550	924	548	.	-
65	dar. Kreditgewerbe	718	446	718	446	.	-
K	Grundst., Wohnungswesen, Vermietung beweglicher Sachen usw.	2 618	1 659	2 139	1 539	6	3
74.1	dar. Rechtsberatung u.a.	1 201	1 004	1 117	978	-	-
L + Q	Öffentliche Verwaltung u.Ä.	1 625	1 023	1 394	979	.	-
75.1	dar. Öffentliche Verwaltung	1 158	670	934	629	.	-
75.2	Öffentliche Sicherheit u.a.	53	46	46	43	-	-
M	Erziehung und Unterricht	9 255	3 982	3 295	2 299	43	20
N	Gesundheits-, Veterinär- und Sozialwesen	4 523	3 637	3 927	3 312	9	9
85.1, 85.2	Gesundheits- und Veterinärwesen	3 044	2 576	2 835	2 426	6	6
85.3	Sozialwesen	1 479	1 061	1 092	886	3	3
O	Erbringung von sonstigen öffentlichen und persönlichen Dienstleistungen	3 693	1 974	1 013	713	9	4
P	Private Haushalte	-	-
	Insgesamt ²⁾	50 107	20 705	20 275	13 909	101	49

1) Klassifikation der Wirtschaftszweige, Ausgabe 2003 (WZ 2003). Zusätzlich werden ausgewählte Wirtschaftsabteilungen und -gruppen nachgewiesen. - 2) einschließlich Fälle ohne Angabe zur Wirtschaftsgliederung

7. Sozialversicherungspflichtig Beschäftigte am Arbeitsort am 31.3.2004 nach zusammengefassten Wirtschaftsabschnitten, Altersgruppen, Stellung im Beruf, Ausländern sowie beruflicher Ausbildung

Wirtschaftsgliederung ¹⁾ Altersgruppen (von ... bis unter ... Jahren) Stellung im Beruf Ausländer	Insgesamt ²⁾	Darunter					Ohne abgeschlossene Berufsausbildung		
		mit abgeschlossener Berufsausbildung				zusammen			
		davon mit Abschluss an einer			Berufsfach-/Fachschule ³⁾			Fachhochschule ⁴⁾	wissenschaftlichen Hochschule, Universität ⁵⁾
Insgesamt									
Land- u. Forstwirtschaft; Fischerei	18 781	15 961	14 702	744	515	1 706			
Produzierendes Gewerbe	238 624	193 522	175 817	8 796	8 909	25 606			
Bergbau	3 060	2 625	2 336	171	118	207			
Verarbeitendes Gewerbe	170 932	137 861	123 738	6 718	7 405	19 359			
Energie und Wasserversorgung	6 788	6 135	5 122	519	494	490			
Baugewerbe	57 844	46 901	44 621	1 388	892	5 550			
Handel, Gastgewerbe und Verkehr	152 828	117 052	112 611	2 386	2 055	15 064			
Handel	93 651	73 031	70 126	1 436	1 469	9 334			
Gastgewerbe	18 076	9 901	9 737	110	54	3 097			
Verkehr und Nachrichtenübermittlung	41 101	34 120	32 748	840	532	2 633			
Sonstige Dienstleistungen	307 689	249 432	198 793	14 963	35 676	31 973			
Kredit- und Versicherungsgewerbe	14 743	13 037	11 483	626	928	1 229			
Grundstücksw., Vermiet., Dienstl. f. U.	70 842	51 514	41 531	3 663	6 320	6 742			
Öffentliche Verwaltung u.Ä.	54 888	50 568	43 067	3 059	4 442	2 707			
Öffentl. u. priv. Dienstl. (oh. öffentl. Verw.)	167 216	134 313	102 712	7 615	23 986	21 295			
unter 20	35 125	2 695	2 666	20	9	30 495			
20 bis 25	60 897	36 918	36 138	510	270	17 507			
25 bis 30	57 996	47 421	42 671	1 535	3 215	3 911			
30 bis 35	76 439	65 111	58 129	2 129	4 853	3 213			
35 bis 40	98 183	84 635	74 897	3 268	6 470	3 954			
40 bis 45	112 471	97 301	86 083	4 171	7 047	4 515			
45 bis 50	103 050	89 790	77 739	4 630	7 421	4 040			
50 bis 55	95 542	83 292	69 421	5 182	8 689	3 818			
55 bis 60	56 295	49 157	39 968	3 712	5 477	2 353			
60 bis 65	20 938	18 785	13 612	1 653	3 520	684			
65 und mehr	1 245	898	632	80	186	70			
Arbeiter	342 162	251 830	250 117	1 056	657	49 852			
Angestellte	376 019	324 173	251 839	25 834	46 500	24 708			
Insgesamt ⁶⁾	718 181	576 003	501 956	26 890	47 157	74 560			
darunter Ausländer	4 862	2 468	1 510	116	842	690			
darunter weiblich									
Land- u. Forstwirtschaft; Fischerei	6 242	5 353	4 927	267	159	494			
Produzierendes Gewerbe	67 773	54 569	50 000	2 512	2 057	7 299			
Bergbau	458	405	344	35	26	38			
Verarbeitendes Gewerbe	57 904	46 170	42 578	1 938	1 654	6 680			
Energie und Wasserversorgung	2 085	1 876	1 530	188	158	150			
Baugewerbe	7 326	6 118	5 548	351	219	431			
Handel, Gastgewerbe und Verkehr	77 412	59 675	57 768	1 101	806	7 099			
Handel	52 300	41 484	40 174	686	624	4 305			
Gastgewerbe	12 278	6 926	6 832	67	27	2 000			
Verkehr und Nachrichtenübermittlung	12 834	11 265	10 762	348	155	794			
Sonstige Dienstleistungen	204 452	169 525	142 197	9 294	18 034	18 117			
Kredit- und Versicherungsgewerbe	10 281	9 181	8 322	390	469	759			
Grundstücksw., Vermiet., Dienstl. f. U.	36 072	24 994	21 388	1 474	2 132	3 733			
Öffentliche Verwaltung u.Ä.	37 272	34 585	30 450	1 898	2 237	1 644			
Öffentl. u. priv. Dienstl. (oh. öffentl. Verw.)	120 827	100 765	82 037	5 532	13 196	11 981			
unter 20	12 961	1 033	1 016	10	7	11 073			
20 bis 25	28 813	17 298	16 771	337	190	8 371			
25 bis 30	28 037	23 364	20 921	787	1 656	1 640			
30 bis 35	36 708	31 582	28 425	897	2 260	1 426			
35 bis 40	50 331	43 362	38 665	1 760	2 937	1 988			
40 bis 45	59 019	50 920	45 312	2 226	3 382	2 428			
45 bis 50	54 227	47 076	40 956	2 506	3 614	2 243			
50 bis 55	49 547	42 794	36 282	2 464	4 048	2 258			
55 bis 60	28 756	25 002	21 025	1 730	2 247	1 354			
60 bis 65	7 272	6 515	5 375	447	693	273			
65 und mehr	311	203	169	11	23	28			
Arbeiter	99 846	68 042	67 560	278	204	16 127			
Angestellte	256 136	221 107	187 357	12 897	20 853	16 955			
Zusammen ⁶⁾	355 982	289 149	254 917	13 175	21 057	33 082			
darunter Ausländer	1 607	814	474	51	289	245			

1) Klassifikation der Wirtschaftszweige, Ausgabe 2003 (WZ 2003) - 2) einschl. Fälle "mit unbekannter Ausbildung" bzw. "Angabe nicht möglich" oder "ohne Angabe" -

3) einschl. abgeschlossene Lehr- oder Anlernausbildung - 4) einschl. Ingenieurschulen - 5) einschl. Lehrerausbildung - 6) einschl. Fälle "ohne Angabe"

8. Ausländische sozialversicherungspflichtig Beschäftigte am Arbeitsort am 31.3.2004 nach zusammen

Lfd. Nr.	Wirtschaftsgliederung ¹⁾ Altersgruppen (von ... bis unter ... Jahren)	Insgesamt	Darunter mit							
			EU-Mitgliedslandes							
			zu- sammen	Frank- reich	Griechen- land	Italien	Öster- reich	Portugal	Spanien	übrige EU- Mitglieds- länder
Insgesamt										
1	Land- u. Forstwirtschaft; Fischerei	145	6	-	-	-	-	-	-	4
2	Produzierendes Gewerbe	1 248	197	19	3	24	43	54	13	41
3	Bergbau	6	.	-	-	.	-	.	-	-
4	Verarbeitendes Gewerbe	937	117	.	.	15	21	.	13	35
5	Energie und Wasserversorgung	3	.	-	-	-	.	-	-	-
6	Baugewerbe	302	77	40	-	6
7	Handel, Gastgewerbe und Verkehr	1 500	361	9	118	164	22	.	-	25
8	Handel	387	41	.	.	.	10	.	.	14
9	Gastgewerbe	1 015	304	3	114	156	7	17	-	7
10	Verkehr und Nachrichtenübermittlung	98	16	.	.	.	5	-	.	4
11	Sonstige Dienstleistungen	1 969	331	61	25	63	47	8	31	96
12	Kredit- und Versicherungsgewerbe	12	5	-	-	.	-	-	.	.
13	Grundstücksw., Vermiet., Dienstl. f. U.	736	131	38	.	.	.	4	.	33
14	Öffentliche Verwaltung u.Ä.	68	5	-	.	.	.	-	-	.
15	Öffentl. u. priv. Dienstl. (oh. öffentl. Verw.)	1 153	190	23	16	34	30	4	25	58
16	unter 20	73	19	-	.	12	.	4	-	-
17	20 bis 25	444	95	15	19	31	5	8	5	12
18	25 bis 30	879	190	22	37	56	19	22	12	22
19	30 bis 35	953	190	18	31	60	20	17	11	33
20	35 bis 40	890	145	13	20	36	18	14	7	37
21	40 bis 45	669	87	8	.	15	15	9	.	23
22	45 bis 50	461	73	6	12	16	14	7	-	18
23	50 bis 55	303	50	.	6	.	12	.	3	11
24	55 bis 60	147	33	-	4	11	.	.	4	7
25	60 bis 65	37	.	-	-	.	3	-	.	3
26	65 und mehr	6	.	-	-	3	-	-	-	-
27	Insgesamt ³⁾	4 862	895	89	146	251	112	85	46	166
darunter weiblich										
28	Land- u. Forstwirtschaft; Fischerei	52	.	-	-	-	-	-	-	.
29	Produzierendes Gewerbe	253	.	8	-	3	3	.	3	.
30	Bergbau	.	-	-	-	-	-	-	-	-
31	Verarbeitendes Gewerbe	231	24	8	-	.	3	.	3	6
32	Energie und Wasserversorgung	.	-	-	-	-	-	-	-	-
33	Baugewerbe	18	.	-	-	.	-	-	-	.
34	Handel, Gastgewerbe und Verkehr	456	81	3	29	29	8	7	.	.
35	Handel	185	.	.	-	.	5	-	.	.
36	Gastgewerbe	251	68	.	29	.	.	7	-	.
37	Verkehr und Nachrichtenübermittlung	20	.	-	-	-	.	-	.	-
38	Sonstige Dienstleistungen	846	136	22	12	26	19	.	.	33
39	Kredit- und Versicherungsgewerbe	6	.	-	-	-	-	-	.	.
40	Grundstücksw., Vermiet., Dienstl. f. U.	319	45	7	5	13	.	4	.	.
41	Öffentliche Verwaltung u.Ä.	33	.	-	-	.	.	-	-	.
42	Öffentl. u. priv. Dienstl. (oh. öffentl. Verw.)	488	86	15	7	.	12	.	16	23
43	unter 20	28	.	-	.	4	.	-	-	-
44	20 bis 25	160	39	8	7	10	.	.	5	5
45	25 bis 30	294	57	7	12	13	7	5	7	6
46	30 bis 35	311	50	.	4	13	5	.	6	13
47	35 bis 40	311	34	4	6	6	3	3	3	9
48	40 bis 45	211	21	4	4	.	4	.	.	5
49	45 bis 50	153	20	.	4	5	4	.	-	4
50	50 bis 55	81	11	.	.	3	.	-	.	.
51	55 bis 60	49	6	-	-	-	-	-	-	.
52	60 bis 65	9	.	-	-	-	-	-	-	-
53	65 und mehr	-	-	-	-	-	-	-	-	-
54	zusammen ³⁾	1 607	245	33	41	58	30	14	24	45

1) Klassifikation der Wirtschaftszweige, Ausgabe 2003 (WZ 2003) - 2) ohne "Staatenlos" bzw. "ohne Personen mit ungeklärter Staatsangehörigkeit - 3) einschl. Fälle "ohne

gefassten Wirtschaftsabschnitten, Altersgruppen und ausgewählten Staatsangehörigkeiten

Staatsangehörigkeit eines											Lfd. Nr.
anderen Staates											
zusammen	darunter										
	ehemaliges Jugo- slawien	ehemalige Sowjet- union	Polen	ehemalige Tschecho- slowakei	Türkei	Ungarn	sonstiges Europa	Vereinigte Staaten	Vietnam	übrige Länder ²⁾	
Insgesamt											
139	12	17	78	-	11	.	.	-	-	18	1
1 051	71	216	102	15	185	87	53	6	119	197	2
.	.	-	.	-	-	-	-	-	-	.	3
820	41	195	87	15	88	67	48	.	.	158	4
.	-	-	-	-	-	.	-	-	-	.	5
225	.	21	.	-	97	.	5	.	.	.	6
1 139	44	107	54	22	243	.	.	.	342	243	7
346	8	53	32	.	31	.	18	-	.	50	8
711	31	33	15	11	200	6	25	-	209	181	9
82	5	21	7	.	12	13	.	.	.	12	10
1 638	85	462	109	93	65	72	259	38	98	357	11
7	-	-	.	.	-	-	-	-	3	-	12
605	45	140	32	20	47	27	48	14	81	151	13
63	.	18	.	.	-	15	9	.	.	11	14
963	.	304	71	69	18	30	202	.	.	195	15
54	.	18	.	5	11	-	3	-	4	9	16
349	25	66	32	9	82	.	28	.	33	70	17
689	53	123	67	48	117	15	76	3	39	148	18
763	48	143	48	31	116	15	56	12	111	183	19
745	23	139	53	10	89	13	66	7	161	184	20
582	21	130	43	14	54	18	45	6	110	141	21
388	16	84	52	3	15	47	40	9	73	49	22
253	10	67	37	5	11	52	25	3	23	20	23
114	13	24	.	5	5	25	17	.	5	.	24
.	-	.	-	-	4	.	.	.	-	.	25
.	.	.	-	-	-	-	.	-	-	-	26
3 967	212	802	343	130	504	191	366	45	559	815	27
darunter weiblich											
.	-	5	36	-	.	-	.	-	-	5	28
.	6	78	35	10	.	9	.	.	.	24	29
.	.	-	.	-	-	-	-	-	-	.	30
207	.	72	30	10	.	9	.	.	41	20	31
.	-	-	-	-	-	-	-	-	-	.	32
.	-	6	.	-	.	-	-	.	.	.	33
375	9	45	30	14	33	9	31	-	170	34	34
.	.	26	12	8	10	4	11	-	86	16	35
183	.	13	13	6	23	.	16	-	84	18	36
.	.	6	5	-	-	.	4	-	-	-	37
710	36	249	58	43	20	26	115	8	47	108	38
.	-	-	.	.	-	-	-	-	-	-	39
274	17	92	20	.	17	5	20	.	38	54	40
.	-	10	.	.	-	6	6	-	.	3	41
402	19	147	34	29	3	15	89	.	.	51	42
.	.	8	.	.	3	-	3	-	.	3	43
121	9	29	17	6	15	.	10	-	21	.	44
237	.	51	30	30	7	7	30	.	23	47	45
261	9	.	23	15	9	9	32	.	49	45	46
277	-	70	27	5	16	4	31	4	84	36	47
190	5	70	25	6	10	.	18	.	38	15	48
133	7	41	22	.	.	4	15	-	31	10	49
70	.	25	12	.	.	8	10	-	9	.	50
43	7	14	.	.	.	7	7	.	.	-	51
.	-	-	-	-	-	-	4	-	-	-	52
-	-	-	-	-	-	-	-	-	-	-	53
1 362	51	377	159	67	64	44	160	10	259	171	54

Angabe*

9. Sozialversicherungspflichtig Beschäftigte am Arbeitsort in den kreisfreien

Schl.- Nr. 1)	Kreisfreie Stadt Landkreis Land (i = insgesamt, w = weiblich)	Insgesamt 3)	Darunter im						
			Land- und Forst- wirt- schaft; Fischerei	Produ- zierendes Gewerbe	davon			Baugewerbe	
					Bergbau	Verarbei- tendes Gewerbe	Energie- und Wasserver- sorgung		
16 0 51	Stadt Erfurt	i	96 956	690	16 780	274	8 862	1 984	5 660
		w	51 508	253	4 626	46	3 142	690	748
16 0 52	Stadt Gera	i	36 496	172	6 156	.	3 723	.	1 915
		w	20 259	45	1 685	.	1 312	.	215
16 0 53	Stadt Jena	i	42 192	89	10 559	-	8 334	414	1 811
		w	22 484	21	2 960	-	2 637	126	197
16 0 54	Stadt Suhl	i	16 640	134	3 487	.	2 559	.	832
		w	9 234	52	1 169	.	1 045	.	96
16 0 55	Stadt Weimar	i	21 328	86	3 592	.	2 134	.	1 294
		w	11 759	26	1 028	.	843	.	132
16 0 56	Stadt Eisenach	i	21 466	56	8 092	-	7 118	104	870
		w	10 259	7	2 079	-	1 916	32	131
16 0 61	Eichsfeld	i	29 504	819	12 492	132	8 850	95	3 415
		w	13 668	249	3 466	9	3 034	24	399
16 0 62	Nordhausen	i	26 797	690	7 728	310	4 164	89	3 165
		w	13 053	238	1 527	40	1 085	27	375
16 0 63	Wartburgkreis	i	37 412	1 264	18 540	874	14 079	239	3 348
		w	16 782	459	5 160	92	4 420	64	584
16 0 64	Unstrut-Hainich-Kreis	i	30 724	1 632	9 716	137	6 618	146	2 815
		w	15 993	498	2 571	25	2 096	53	397
16 0 65	Kyffhäuserkreis	i	20 517	886	6 440	132	4 002	88	2 218
		w	10 401	192	1 782	48	1 394	30	310
16 0 66	Schmalkalden-Meiningen	i	41 159	909	17 137	78	13 587	380	3 092
		w	20 062	293	5 562	13	5 014	129	406
16 0 67	Gotha	i	44 758	1 260	16 974	20	12 669	265	4 020
		w	20 930	457	4 461	5	3 903	86	467
16 0 68	Sömmerda	i	19 675	990	8 281	37	6 289	107	1 848
		w	8 656	324	2 256	4	2 021	29	202
16 0 69	Hildburghausen	i	17 740	911	7 512	9	5 944	141	1 418
		w	8 725	314	2 341	-	2 153	36	152
16 0 70	Ilm-Kreis	i	30 688	706	11 742	39	9 274	185	2 244
		w	14 116	249	3 373	5	3 041	53	274
16 0 71	Weimarer Land	i	22 111	1 046	7 621	30	4 348	102	3 141
		w	10 265	280	1 966	8	1 459	31	468
16 0 72	Sonneberg	i	18 032	227	8 681	48	7 232	240	1 161
		w	8 998	78	3 128	4	2 916	55	153
16 0 73	Saalfeld-Rudolstadt	i	34 615	1 046	13 548	234	9 726	706	2 882
		w	17 087	323	3 989	29	3 445	182	333
16 0 74	Saale-Holzland-Kreis	i	25 171	1 294	9 478	48	6 613	123	2 694
		w	11 710	432	2 756	9	2 385	32	330
16 0 75	Saale-Orla-Kreis	i	28 968	1 737	13 059	317	10 501	166	2 075
		w	13 559	673	3 965	57	3 582	39	287
16 0 76	Greiz	i	28 849	1 363	11 907	122	7 891	217	3 677
		w	13 428	526	3 326	19	2 854	51	402
16 0 77	Altenburger Land	i	26 383	774	9 102	136	6 415	302	2 249
		w	13 046	253	2 597	23	2 207	99	268
16	Thüringen	i	718 181	18 781	238 624	3 060	170 932	6 788	57 844
		w	355 982	6 242	67 773	458	57 904	2 085	7 326

1) Regionalschlüssel gemäß amtlichem Gemeindeverzeichnis - 2) Klassifikation der Wirtschaftszeige, Ausgabe 2003 (WZ 2003) - 3) einschließlich Fälle ohne Angabe

Städten und Landkreisen am 31.3.2004 nach Wirtschaftsabschnitten

Wirtschaftsabschnitt ²⁾										Schl.- Nr. ¹⁾
Handel, Gastgewerbe und Verkehr	davon			Sonstige Dienst- leistungen	davon					
	Handel	Gastgewerbe	Verkehr- und Nach- richten- über- mittlung		Kredit- und Ver- sicherungs- gewerbe	Grundstücks- wesen, Vermietung, Dienstlei- stungen für Unternehmen	Öffentliche Verwaltung u.Ä.	Öffentliche und private Dienstlei- stungen (ohne öffentliche Verwaltung)		
22 829	11 780	2 331	8 718	56 651	3 529	17 719	13 686	21 717	16 0 51	
11 761	6 658	1 456	3 647	34 865	2 175	8 451	9 752	14 487		
8 087	4 892	729	2 466	22 059	1 357	6 274	3 440	10 988	16 0 52	
4 159	2 861	482	816	14 353	894	3 144	2 586	7 729		
7 213	5 269	942	1 002	24 281	826	7 020	2 149	14 286	16 0 53	
3 985	3 111	552	322	15 504	529	3 652	1 540	9 783		
4 058	2 587	427	1 044	8 961	674	2 102	1 994	4 191	16 0 54	
1 971	1 272	273	426	6 042	398	1 128	1 331	3 185		
4 477	2 776	1 100	601	13 172	497	2 911	1 772	7 992	16 0 55	
2 348	1 509	674	165	8 356	373	1 406	1 154	5 423		
4 549	2 721	762	1 066	8 769	494	2 798	1 189	4 288	16 0 56	
2 491	1 676	523	292	5 682	343	1 450	683	3 206		
5 886	3 681	553	1 652	10 301	465	1 339	1 707	6 790	16 0 61	
2 765	2 058	386	321	7 187	333	756	1 027	5 071		
5 933	3 945	542	1 446	12 445	591	2 072	1 831	7 951	16 0 62	
2 899	2 153	367	379	8 389	437	1 020	1 191	5 741		
6 882	4 070	896	1 916	10 723	446	2 088	2 291	5 898	16 0 63	
3 426	2 341	657	428	7 736	355	1 219	1 517	4 645		
6 140	4 486	599	1 055	13 214	651	1 854	1 969	8 740	16 0 64	
3 377	2 656	424	297	9 533	471	1 098	1 263	6 701		
3 860	2 787	437	636	9 330	366	1 323	1 941	5 700	16 0 65	
2 172	1 659	282	231	6 254	264	696	1 261	4 033		
7 411	4 431	1 245	1 735	15 619	621	3 057	2 409	9 532	16 0 66	
3 700	2 420	839	441	10 481	474	1 593	1 584	6 830		
11 408	6 780	1 505	3 123	15 111	544	3 970	2 460	8 137	16 0 67	
5 883	3 647	1 067	1 169	10 127	405	1 997	1 792	5 933		
4 082	2 605	315	1 162	6 305	239	1 452	1 432	3 182	16 0 68	
1 854	1 387	227	240	4 209	170	687	988	2 364		
3 136	2 120	428	588	6 173	279	780	1 101	4 013	16 0 69	
1 702	1 236	298	168	4 367	213	514	691	2 949		
6 325	4 005	864	1 456	11 914	475	2 704	2 157	6 578	16 0 70	
3 103	2 147	579	377	7 391	352	1 202	1 394	4 443		
5 437	3 433	481	1 523	7 989	119	917	1 496	5 457	16 0 71	
2 432	1 683	323	426	5 585	94	485	968	4 038		
2 934	2 032	295	607	6 188	388	1 659	959	3 182	16 0 72	
1 577	1 219	192	166	4 214	306	845	580	2 483		
6 780	4 164	784	1 832	13 240	743	2 203	2 065	8 229	16 0 73	
3 537	2 511	554	472	9 237	548	1 193	1 325	6 171		
6 649	3 927	1 031	1 691	7 750	206	1 498	1 303	4 743	16 0 74	
3 219	2 017	825	377	5 303	152	736	883	3 532		
5 573	3 260	612	1 701	8 592	496	1 643	1 455	4 998	16 0 75	
2 755	1 726	462	567	6 163	402	949	974	3 838		
6 850	4 396	565	1 889	8 725	244	1 562	1 712	5 207	16 0 76	
3 185	2 335	394	456	6 389	214	883	1 142	4 150		
6 329	3 504	633	2 192	10 177	493	1 897	2 370	5 417	16 0 77	
3 111	2 018	442	651	7 085	379	968	1 646	4 092		
152 828	93 651	18 076	41 101	307 689	14 743	70 842	54 888	167 216	16	
77 412	52 300	12 278	12 834	204 452	10 281	36 072	37 272	120 827		

zur wirtschaftlichen Gliederung

10. Sozialversicherungspflichtig Beschäftigte am Arbeitsort in den kreisfreien Städten und Landkreisen am 31.3.2004 nach Stellung im Beruf, deutschen und ausländischen sowie Vollzeit- und Teilzeitbeschäftigten

Kreisfreie Stadt Landkreis Land (i = insgesamt, w = weiblich)		Insgesamt	Und zwar					
			Arbeiter	Angestellte	deutsche	aus- ländische	Vollzeit- beschäftigte	Teilzeit- beschäftigte
					Beschäftigte			
Stadt Erfurt	i	96 956	31 685	65 271	96 067	872	83 769	13 151
	w	51 508	9 250	42 258	51 170	325	40 553	10 936
Stadt Gera	i	36 496	13 858	22 638	36 251	235	31 401	5 081
	w	20 259	4 187	16 072	20 177	77	15 724	4 525
Stadt Jena	i	42 192	12 503	29 689	41 654	531	34 832	7 351
	w	22 484	4 077	18 407	22 262	218	16 547	5 932
Stadt Suhl	i	16 640	5 653	10 987	16 562	76	14 219	2 420
	w	9 234	1 790	7 444	9 200	33	7 093	2 140
Stadt Weimar	i	21 328	6 996	14 332	21 112	211	18 129	3 172
	w	11 759	2 027	9 732	11 696	61	9 085	2 658
Stadt Eisenach	i	21 466	11 031	10 435	21 254	208	18 441	3 017
	w	10 259	3 180	7 079	10 198	59	7 592	2 663
Eichsfeld	i	29 504	16 592	12 912	29 392	106	24 200	5 302
	w	13 668	4 525	9 143	13 638	26	8 873	4 795
Nordhausen	i	26 797	12 361	14 436	26 583	208	22 964	3 830
	w	13 053	3 121	9 932	13 009	40	9 600	3 451
Wartburgkreis	i	37 412	22 109	15 303	37 134	276	33 007	4 399
	w	16 782	6 267	10 515	16 704	77	12 721	4 056
Unstrut-Hainich-Kreis	i	30 724	14 808	15 916	30 601	117	25 644	5 079
	w	15 993	4 395	11 598	15 947	42	11 524	4 469
Kyffhäuserkreis	i	20 517	10 472	10 045	20 438	77	17 446	3 069
	w	10 401	3 079	7 322	10 373	26	7 778	2 622
Schmalkalden-Meiningen	i	41 159	22 332	18 827	40 876	274	35 478	5 676
	w	20 062	6 764	13 298	19 972	85	14 989	5 071
Gotha	i	44 758	25 080	19 678	44 472	278	39 504	5 246
	w	20 930	7 323	13 607	20 840	86	16 382	4 543
Sömmerda	i	19 675	11 134	8 541	19 547	126	17 320	2 352
	w	8 656	3 003	5 653	8 608	48	6 629	2 026
Hildburghausen	i	17 740	10 117	7 623	17 672	67	14 919	2 815
	w	8 725	3 237	5 488	8 697	28	6 172	2 552
Ilm-Kreis	i	30 688	14 831	15 857	30 442	241	26 662	4 023
	w	14 116	3 924	10 192	14 050	65	10 739	3 376
Weimarer Land	i	22 111	11 726	10 385	22 005	104	19 404	2 704
	w	10 265	3 089	7 176	10 231	33	8 005	2 260
Sonneberg	i	18 032	10 568	7 464	17 943	85	15 850	2 179
	w	8 998	3 720	5 278	8 965	30	7 117	1 879
Saalfeld-Rudolstadt	i	34 615	17 363	17 252	34 454	154	30 322	4 275
	w	17 087	5 252	11 835	17 027	55	13 262	3 813
Saale-Holzland-Kreis	i	25 171	13 891	11 280	24 937	231	21 580	3 590
	w	11 710	4 039	7 671	11 628	80	8 668	3 042
Saale-Orla-Kreis	i	28 968	17 439	11 529	28 828	136	25 101	3 862
	w	13 559	5 397	8 162	13 526	29	10 152	3 405
Greiz	i	28 849	15 735	13 114	28 703	141	25 295	3 537
	w	13 428	4 311	9 117	13 376	49	10 287	3 131
Altenburger Land	i	26 383	13 878	12 505	26 273	108	22 044	4 338
	w	13 046	3 889	9 157	13 009	35	9 233	3 812
Thüringen	i	718 181	342 162	376 019	713 200	4 862	617 531	100 468
	w	355 982	99 846	256 136	354 303	1 607	268 725	87 157

11. Sozialversicherungspflichtig Beschäftigte am Wohnort am 31.3.2004 nach Berufsbereichen, -abschnitten und ausgewählten -gruppen sowie beruflicher Ausbildung

Berufliche Gliederung ¹⁾	Insgesamt ²⁾	Darunter				
		mit abgeschlossener Berufsausbildung				ohne abgeschlossene Berufsausbildung
		zusammen	davon mit Abschluss an einer			
	Berufsfach-/ Fachschule ³⁾		Fachhoch- schule ⁴⁾	wissenschaft- lichen Hoch- schule, Universität ⁵⁾		
Insgesamt						
Pflanzenbauer, Tierzüchter, Fischereiberufe	19 640	15 606	14 666	534	406	2 518
Bergleute, Mineralgewinner	1 047	804	788	10	6	87
Fertigungsberufe						
Steinbearbeiter, Baustoffhersteller	1 877	1 352	1 342	4	6	386
Keramiker, Glasmacher	4 068	3 209	3 161	23	25	717
Chemiearbeiter, Kunststoffverarbeiter	12 588	9 260	9 146	73	41	2 349
darunter Chemiearbeiter	5 055	3 866	3 772	56	38	830
Papierhersteller, -verarbeiter, Drucker	5 676	4 388	4 338	36	14	877
darunter Drucker	2 504	1 968	1 938	24	6	367
Holzaufbereiter, Holzwarenfertiger u. verw. Berufe	2 398	1 880	1 870	5	5	404
Metallerzeuger, -bearbeiter	16 549	13 628	13 536	66	26	1 962
darunter Metallverformer (spanend)	8 194	6 780	6 743	27	10	1 063
Schlosser, Mechaniker und zugeordnete Berufe	61 651	49 234	48 904	236	94	8 516
darunter Schlosser	24 065	19 809	19 717	64	28	2 670
Mechaniker	16 755	12 378	12 265	89	24	3 439
Elektriker	22 647	18 641	18 440	148	53	2 557
Montierer und Metallberufe, a.n.g.	14 599	10 861	10 797	45	19	2 547
Textil- und Bekleidungsberufe	4 288	3 483	3 457	17	9	526
darunter Textilverarbeiter	2 696	2 122	2 114	8	-	348
Lederhersteller, Leder- und Fellverarbeiter	1 482	1 157	1 149	.	.	257
Ernährungsberufe	23 659	15 538	15 468	51	19	4 718
darunter Speisebereiter	13 346	7 589	7 565	20	4	2 958
Bauberufe	27 167	21 095	21 018	59	18	3 261
darunter Maurer, Betonbauer	10 522	8 560	8 533	22	5	1 090
Bau-, Raumausstatter, Polsterer	7 085	5 070	5 045	17	8	928
Tischler, Modellbauer	7 693	5 626	5 601	18	7	1 547
Maler, Lackierer und verwandte Berufe	7 579	5 527	5 511	.	.	1 446
Warenprüfer, Versandfertigmacher	11 358	8 143	7 891	147	105	1 786
Hilfsarbeiter ohne nähere Tätigkeitsangabe	19 253	12 567	12 472	62	33	3 206
Maschinenisten und zugehörige Berufe	7 364	6 288	6 231	44	13	500
Zusammen	258 981	196 947	195 377	1 070	500	38 490
Technische Berufe						
Ingenieure, Chemiker, Physiker, Mathematiker	17 055	15 866	3 827	5 227	6 812	256
darunter Ingenieure	15 913	14 750	3 693	5 050	6 007	252
Techniker, technische Sonderfachkräfte	26 427	22 768	17 173	3 023	2 572	1 422
darunter Techniker	20 876	18 158	13 184	2 748	2 226	892
Zusammen	43 482	38 634	21 000	8 250	9 384	1 678
Dienstleistungsberufe						
Warenkaufleute	62 055	48 247	45 784	1 240	1 223	6 674
Dienstleistungskaufleute und zugehörige Berufe	20 358	17 221	15 142	906	1 173	2 061
darunter Bank-, Versicherungskaufleute	14 263	12 602	10 985	661	956	1 373
Verkehrsberufe	63 159	48 822	48 333	321	168	5 361
darunter Berufe des Landverkehrs	36 790	28 914	28 787	84	43	2 342
Organisations-, Verwaltungs-, Büroberufe	142 517	121 877	99 313	9 489	13 075	9 223
darunter Bürofach-, Bürohilfskräfte	100 325	84 559	75 469	4 679	4 411	7 315
Ordnungs-, Sicherheitsberufe	12 461	9 515	8 853	164	498	772
Schriftwerkschaffende, -ordnende, künstl. Berufe	6 188	4 946	2 849	599	1 498	442
Gesundheitsdienstberufe	57 321	49 257	43 609	726	4 922	4 737
darunter Ärzte, Apotheker	6 172	5 953	1 081	138	4 734	64
Sozial- u. Erziehungsberufe, anderw. nicht genannte						
geistes- u. naturwissenschaftliche Berufe	59 084	54 289	33 063	5 362	15 864	1 979
darunter sozialpflegerische Berufe	33 546	30 189	26 471	2 584	1 134	1 515
Lehrer	22 349	21 308	5 826	2 486	12 996	227
allgemeine Dienstleistungsberufe	38 766	21 994	21 783	114	97	7 562
darunter Reinigungsberufe	18 445	9 460	9 412	23	25	3 163
Zusammen	461 909	376 168	318 729	18 921	38 518	38 811
Sonstige Arbeitskräfte	12 424	4 042	3 707	163	172	6 961
Insgesamt ⁶⁾	797 495	632 201	554 267	28 948	48 986	88 545

1) Klassifizierung der Berufe, Ausgabe 1975 - 2) einschl. Fälle "mit unbekannter Ausbildung" bzw. "Angabe nicht möglich" oder "ohne Angabe" - 3) einschl. abgeschlossene Lehr- oder Anlernausbildung - 4) einschl. Ingenieurschulen - 5) einschl. Lehrerausbildung - 6) einschl. Fälle ohne Berufsangabe

Noch: 11. Sozialversicherungspflichtig Beschäftigte am Wohnort am 31.3.2004 nach Berufsbereichen, -abschnitten und ausgewählten -gruppen sowie beruflicher Ausbildung

Berufliche Gliederung ¹⁾	Insgesamt ²⁾	Darunter				
		mit abgeschlossener Berufsausbildung				ohne abgeschlossene Berufsausbildung
		zusammen	davon mit Abschluss an einer			
	Berufsfach-/ Fachschule ³⁾		Fachhoch- schule ⁴⁾	wissenschaft- lichen Hoch- schule, Universität ⁵⁾		
männlich						
Pflanzenbauer, Tierzüchter, Fischereiberufe	12 775	10 235	9 585	369	281	1 613
Bergleute, Mineralgewinner	1 005	766	750	10	6	.
Fertigungsberufe						
Steinbearbeiter, Baustoffhersteller	1 755	1 281	1 276	.	.	340
Keramiker, Glasmacher	2 457	2 013	1 979	14	20	352
Chemiearbeiter, Kunststoffverarbeiter	8 570	6 440	6 370	40	30	1 482
darunter Chemiearbeiter	3 605	2 755	2 702	26	27	586
Papierhersteller, -verarbeiter, Drucker	3 584	2 862	2 832	20	10	489
darunter Drucker	1 583	1 267	1 250	11	6	219
Holzaufbereiter, Holzwarenfertiger u. verw. Berufe	1 947	1 556	.	.	.	301
Metallerzeuger, -bearbeiter	15 144	12 615	12 535	59	21	1 711
darunter Metallverformer (spanend)	7 782	6 459	.	.	.	991
Schlosser, Mechaniker und zugeordnete Berufe	57 504	46 097	45 818	204	75	7 973
darunter Schlosser	23 432	19 351	19 268	58	25	2 623
Mechaniker	15 748	11 555	11 449	.	.	3 302
Elektriker	20 929	17 280	17 097	133	50	2 376
Montierer und Metallberufe, a.n.g.	7 426	5 506	5 463	30	13	1 227
Textil- und Bekleidungsberufe	911	724	714	6	4	140
darunter Textilverarbeiter	244	201	196	5	-	23
Lederhersteller, Leder- und Fellverarbeiter	713	564	.	.	-	109
Ernährungsberufe	10 913	6 898	6 859	30	9	2 629
darunter Speisebereiter	4 750	2 215	2 203	.	.	1 512
Bauberufe	26 592	20 672	20 601	.	.	3 213
darunter Maurer, Betonbauer	10 452	8 527	.	.	5	1 068
Bau-, Raumausstatter, Polsterer	6 169	4 426	4 407	14	5	781
Tischler, Modellbauer	7 263	5 318	5 298	.	.	1 470
Maler, Lackierer und verwandte Berufe	6 654	4 944	4 928	.	.	1 187
Warenprüfer, Versandfertigtmacher	5 056	3 661	3 504	88	69	846
Hilfsarbeiter ohne nähere Tätigkeitsangabe	12 487	8 177	8 114	45	18	1 966
Maschinisten und zugehörige Berufe	7 073	6 053	6 004	.	.	462
Zusammen	203 147	157 087	155 905	814	368	29 054
Technische Berufe						
Ingenieure, Chemiker, Physiker, Mathematiker	13 982	13 013	3 143	4 340	5 530	211
darunter Ingenieure	13 243	12 293	3 082	4 242	4 969	208
Techniker, technische Sonderfachkräfte	18 622	16 004	11 631	2 328	2 045	978
darunter Techniker	16 952	14 715	10 701	2 207	1 807	752
Zusammen	32 604	29 017	14 774	6 668	7 575	1 189
Dienstleistungsberufe						
Warenkaufleute	17 957	13 906	12 332	778	796	2 045
Dienstleistungskaufleute und zugehörige Berufe	7 303	6 059	5 061	385	613	794
darunter Bank-, Versicherungskaufleute	4 682	3 999	3 243	261	495	554
Verkehrsberufe	52 847	40 630	40 264	242	124	4 398
darunter Berufe des Landverkehrs	35 043	27 412	27 308	68	36	2 253
Organisations-, Verwaltungs-, Büroberufe	39 471	32 923	20 930	4 281	7 712	2 716
darunter Bürofach-, Bürohilfskräfte	19 802	15 941	12 628	1 511	1 802	1 784
Ordnungs-, Sicherheitsberufe	10 207	7 863	7 461	103	299	594
Schriftwerkschaffende, -ordnende, künstl. Berufe	2 782	2 186	1 079	273	834	169
Gesundheitsdienstberufe	7 092	6 198	3 648	71	2 479	641
darunter Ärzte, Apotheker	2 606	2 545	86	18	2 441	23
Sozial- u. Erziehungsberufe, anderw. nicht genannte						
geistes- u. naturwissenschaftliche Berufe	13 381	12 115	4 845	1 059	6 211	488
darunter sozialpflegerische Berufe	4 277	3 706	2 935	396	375	249
Lehrer	7 678	7 151	1 638	518	4 995	129
allgemeine Dienstleistungsberufe	6 986	3 812	3 712	53	47	1 351
darunter Reinigungsberufe	4 209	2 367	2 348	12	7	710
Zusammen	158 026	125 692	99 332	7 245	19 115	13 196
Sonstige Arbeitskräfte	7 521	2 545	2 352	99	94	.
Insgesamt ⁶⁾	415 082	325 342	282 698	15 205	27 439	49 344

1) Klassifizierung der Berufe, Ausgabe 1975 - 2) einschl. Fälle "mit unbekannter Ausbildung" bzw. "Angabe nicht möglich" oder "ohne Angabe" - 3) einschl. abgeschlossene Lehr- oder Anlernausbildung - 4) einschl. Ingenieurschulen - 5) einschl. Lehrerausbildung - 6) einschl. Fälle ohne Berufsangabe

Noch: 11. Sozialversicherungspflichtig Beschäftigte am Wohnort am 31.3.2004 nach Berufsbereichen, -abschnitten und ausgewählten -gruppen sowie beruflicher Ausbildung

Berufliche Gliederung ¹⁾	Insgesamt ²⁾	Darunter				ohne abgeschlossene Berufsausbildung
		mit abgeschlossener Berufsausbildung			wissenschaftlichen Hochschule, Universität ⁵⁾	
		zusammen	davon mit Abschluss an einer			
			Berufsfach-/ Fachschule ³⁾	Fachhochschule ⁴⁾		
weiblich						
Pflanzenbauer, Tierzüchter, Fischereiberufe	6 865	5 371	5 081	165	125	905
Bergleute, Mineralgewinner	42	38	38	-	-	.
Fertigungsberufe						
Steinbearbeiter, Baustoffhersteller	122	71	66	.	.	46
Keramiker, Glasmacher	1 611	1 196	1 182	9	5	365
Chemiearbeiter, Kunststoffverarbeiter	4 018	2 820	2 776	33	11	867
darunter Chemiearbeiter	1 450	1 111	1 070	30	11	244
Papierhersteller, -verarbeiter, Drucker	2 092	1 526	1 506	16	4	388
darunter Drucker	921	701	688	13	-	148
Holzaufbereiter, Holzwarenfertiger u. verw. Berufe	451	324	.	.	.	103
Metallerzeuger, -bearbeiter	1 405	1 013	1 001	7	5	251
darunter Metallverformer (spanend)	412	321	.	.	.	72
Schlosser, Mechaniker und zugeordnete Berufe	4 147	3 137	3 086	32	19	543
darunter Schlosser	633	458	449	6	3	47
Mechaniker	1 007	823	816	.	.	137
Elektriker	1 718	1 361	1 343	15	3	181
Montierer und Metallberufe, a.n.g.	7 173	5 355	5 334	15	6	1 320
Textil- und Bekleidungsberufe	3 377	2 759	2 743	11	5	386
darunter Textilverarbeiter	2 452	1 921	1 918	3	-	325
Lederhersteller, Leder- und Fellverarbeiter	769	593	.	.	.	148
Ernährungsberufe	12 746	8 640	8 609	21	10	2 089
darunter Speisenerbereiter	8 596	5 374	5 362	.	.	1 446
Bauberufe	575	423	417	.	.	48
darunter Maurer, Betonbauer	70	33	.	.	-	22
Bau-, Raumausstatter, Polsterer	916	644	638	3	3	147
Tischler, Modellbauer	430	308	303	.	.	77
Maler, Lackierer und verwandte Berufe	925	583	583	-	-	259
Warenprüfer, Versandfertigtmacher	6 302	4 482	4 387	59	36	940
Hilfsarbeiter ohne nähere Tätigkeitsangabe	6 766	4 390	4 358	17	15	1 240
Maschinenisten und zugehörige Berufe	291	235	227	.	.	38
Zusammen	55 834	39 860	39 472	256	132	9 436
Technische Berufe						
Ingenieure, Chemiker, Physiker, Mathematiker	3 073	2 853	684	887	1 282	45
darunter Ingenieure	2 670	2 457	611	808	1 038	44
Techniker, technische Sonderfachkräfte	7 805	6 764	5 542	695	527	444
darunter Techniker	3 924	3 443	2 483	541	419	140
Zusammen	10 878	9 617	6 226	1 582	1 809	489
Dienstleistungsberufe						
Warenkaufleute	44 098	34 341	33 452	462	427	4 629
Dienstleistungskaufleute und zugehörige Berufe	13 055	11 162	10 081	521	560	1 267
darunter Bank-, Versicherungskaufleute	9 581	8 603	7 742	400	461	819
Verkehrsberufe	10 312	8 192	8 069	79	44	963
darunter Berufe des Landverkehrs	1 747	1 502	1 479	16	7	89
Organisations-, Verwaltungs-, Büroberufe	103 046	88 954	78 383	5 208	5 363	6 507
darunter Bürofach-, Bürohilfskräfte	80 523	68 618	62 841	3 168	2 609	5 531
Ordnungs-, Sicherheitsberufe	2 254	1 652	1 392	61	199	178
Schriftwerkschaffende, -ordnende, künstl. Berufe	3 406	2 760	1 770	326	664	273
Gesundheitsdienstberufe	50 229	43 059	39 961	655	2 443	4 096
darunter Ärzte, Apotheker	3 566	3 408	995	120	2 293	41
Sozial- u. Erziehungsberufe, anderw. nicht genannte geistes- u. naturwissenschaftliche Berufe	45 703	42 174	28 218	4 303	9 653	1 491
darunter sozialpflegerische Berufe	29 269	26 483	23 536	2 188	759	1 266
Lehrer	14 671	14 157	4 188	1 968	8 001	98
allgemeine Dienstleistungsberufe	31 780	18 182	18 071	61	50	6 211
darunter Reinigungsberufe	14 236	7 093	7 064	11	18	2 453
Zusammen	303 883	250 476	219 397	11 676	19 403	25 615
Sonstige Arbeitskräfte	4 903	1 497	1 355	64	78	.
Insgesamt ⁶⁾	382 413	306 859	271 569	13 743	21 547	39 201

1) Klassifizierung der Berufe, Ausgabe 1975 - 2) einschl. Fälle "mit unbekannter Ausbildung" bzw. "Angabe nicht möglich" oder "ohne Angabe" - 3) einschl. abgeschlossene Lehr- oder Anlernausbildung - 4) einschl. Ingenieurschulen - 5) einschl. Lehrerausbildung - 6) einschl. Fälle ohne Berufsangabe

**12. Sozialversicherungspflichtig Beschäftigte am Wohnort am 31.3.2004 nach Berufsbereichen,
-abschnitten und ausgewählten -gruppen, Geschlecht, Stellung im Beruf sowie
nach deutschen und ausländischen Beschäftigten**

Berufliche Gliederung ¹⁾	Insgesamt	Und zwar						
		männlich	weiblich	Arbeiter ²⁾	Ange- stellte ²⁾	Auszu- bildende	deutsche	auslän- dische
							Beschäftigte	
Pflanzenbauer, Tierzüchter, Fischereiberufe	19 640	12 775	6 865	17 456	2 184	1 717	19 492	148
Bergleute, Mineralgewinner	1 047	1 005	42	1 016	31	27	1 044	3
Fertigungsberufe								
Steinbearbeiter, Baustoffhersteller	1 877	1 755	122	1 770	107	177	1 874	3
Keramiker, Glasmacher	4 068	2 457	1 611	3 879	189	225	4 052	16
Chemiearbeiter, Kunststoffverarbeiter	12 588	8 570	4 018	11 849	739	395	12 507	81
darunter Chemiearbeiter	5 055	3 605	1 450	4 522	533	95	5 010	45
Papierhersteller, -verarbeiter, Drucker	5 676	3 584	2 092	5 167	509	419	5 663	13
darunter Drucker	2 504	1 583	921	2 111	393	271	2 500	4
Holzaufbereiter, Holzwarenfertiger u. verw. Berufe	2 398	1 947	451	2 312	86	63	2 386	12
Metallerzeuger, -bearbeiter	16 549	15 144	1 405	16 015	534	1 083	16 447	100
darunter Metallverformer (spanend)	8 194	7 782	412	8 013	181	798	8 163	29
Schlosser, Mechaniker und zugeordnete Berufe	61 651	57 504	4 147	57 841	3 810	7 891	61 490	159
darunter Schlosser	24 065	23 432	633	23 266	799	2 264	23 984	79
Mechaniker	16 755	15 748	1 007	15 289	1 466	3 291	16 713	42
Elektriker	22 647	20 929	1 718	20 421	2 226	2 259	22 604	42
Montierer und Metallberufe, a.n.g.	14 599	7 426	7 173	14 247	352	111	14 516	83
Textil- und Bekleidungsberufe	4 288	911	3 377	4 053	235	290	4 261	26
darunter Textilverarbeiter	2 696	244	2 452	2 543	153	218	2 681	14
Lederhersteller, Leder- und Fellverarbeiter	1 482	713	769	1 388	94	78	1 433	48
Ernährungsberufe	23 659	10 913	12 746	21 835	1 824	3 355	23 029	627
darunter Speisebereiter	13 346	4 750	8 596	12 103	1 243	2 115	12 825	518
Bauberufe	27 167	26 592	575	25 992	1 175	1 961	26 958	207
darunter Maurer, Betonbauer	10 522	10 452	70	10 007	515	882	10 408	114
Bau-, Raumausstatter, Polsterer	7 085	6 169	916	6 805	280	639	7 051	34
Tischler, Modellbauer	7 693	7 263	430	7 404	289	1 384	7 678	15
Maler, Lackierer und verwandte Berufe	7 579	6 654	925	7 367	212	1 201	7 556	23
Warenprüfer, Versandfertigmacher	11 358	5 056	6 302	10 016	1 342	413	11 295	63
Hilfsarbeiter ohne nähere Tätigkeitsangabe	19 253	12 487	6 766	18 228	1 025	131	19 055	194
Maschinisten und zugehörige Berufe	7 364	7 073	291	7 032	332	120	7 349	15
Zusammen	258 981	203 147	55 834	243 621	15 360	22 195	257 204	1 761
Technische Berufe								
Ingenieure, Chemiker, Physiker, Mathematiker	17 055	13 982	3 073	466	16 589	179	16 953	98
darunter Ingenieure	15 913	13 243	2 670	448	15 465	175	15 841	68
Techniker, technische Sonderfachkräfte	26 427	18 622	7 805	4 268	22 159	1 110	26 343	83
darunter Techniker	20 876	16 952	3 924	3 567	17 309	617	20 801	74
Zusammen	43 482	32 604	10 878	4 734	38 748	1 289	43 296	181
Dienstleistungsberufe								
Warenkaufleute	62 055	17 957	44 098	9 247	52 808	4 997	61 677	367
Dienstleistungskaufleute und zugehörige Berufe	20 358	7 303	13 055	954	19 404	1 740	20 334	19
darunter Bank-, Versicherungskaufleute	14 263	4 682	9 581	34	14 229	1 063	14 254	6
Verkehrsberufe	63 159	52 847	10 312	53 856	9 303	803	62 949	207
darunter Berufe des Landverkehrs	36 790	35 043	1 747	32 003	4 787	250	36 702	87
Organisations-, Verwaltungs-, Büroberufe	142 517	39 471	103 046	4 804	137 713	7 740	141 962	515
darunter Bürofach-, Bürohilfskräfte	100 325	19 802	80 523	3 100	97 225	6 255	100 070	231
Ordnungs-, Sicherheitsberufe	12 461	10 207	2 254	8 789	3 672	87	12 395	65
Schriftwerkschaffende, -ordnende, künstl. Berufe	6 188	2 782	3 406	788	5 400	320	5 991	192
Gesundheitsdienstberufe	57 321	7 092	50 229	1 666	55 655	4 544	57 024	284
darunter Ärzte, Apotheker	6 172	2 606	3 566	257	5 915	73	5 966	206
Sozial- u. Erziehungsberufe, anderw. nicht genannte								
geistes- u. naturwissenschaftliche Berufe	59 084	13 381	45 703	1 250	57 834	1 224	58 777	288
darunter sozialpflegerische Berufe	33 546	4 277	29 269	1 007	32 539	995	33 493	38
Lehrer	22 349	7 678	14 671	169	22 180	66	22 170	175
allgemeine Dienstleistungsberufe	38 766	6 986	31 780	33 405	5 361	4 075	38 197	567
darunter Reinigungsberufe	18 445	4 209	14 236	17 333	1 112	199	18 263	182
Zusammen	461 909	158 026	303 883	114 759	347 150	25 530	459 306	2 504
Sonstige Arbeitskräfte	12 424	7 521	4 903	6 691	5 733	7 325	12 349	73
Insgesamt ³⁾	797 495	415 082	382 413	388 278	409 217	58 083	792 703	4 670

1) Klassifizierung der Berufe, Ausgabe 1975 - 2) einschließlich Auszubildende - 3) einschließlich Fälle ohne Berufsangabe

13. Sozialversicherungspflichtig Beschäftigte am Wohnort in den kreisfreien Städten und Landkreisen am 31.3.2004 nach Stellung im Beruf, deutschen und ausländischen sowie Vollzeit- und Teilzeitbeschäftigten

Kreisfreie Stadt Landkreis Land (i = insgesamt, w = weiblich)		Insgesamt	Und zwar					Vollzeit- beschäftigte	Teilzeit- beschäftigte
			Arbeiter	Angestellte	deutsche	aus- ländische	Beschäftigte		
					Beschäftigte				
Stadt Erfurt	i	65 906	22 913	42 993	65 039	854	56 848	9 023	
	w	33 624	6 279	27 345	33 327	287	26 277	7 323	
Stadt Gera	i	33 519	13 950	19 569	33 290	217	29 296	4 211	
	w	16 709	3 617	13 092	16 635	68	13 029	3 674	
Stadt Jena	i	33 332	9 785	23 547	32 853	472	27 882	5 438	
	w	16 798	2 810	13 988	16 626	168	12 544	4 247	
Stadt Suhl	i	15 002	5 676	9 326	14 889	111	13 043	1 956	
	w	7 576	1 506	6 070	7 533	42	5 915	1 658	
Stadt Weimar	i	18 709	6 105	12 604	18 457	249	15 985	2 698	
	w	9 617	1 666	7 951	9 530	85	7 444	2 161	
Stadt Eisenach	i	14 977	7 420	7 557	14 770	204	13 058	1 915	
	w	7 101	2 167	4 934	7 044	56	5 413	1 686	
Eichsfeld	i	39 902	21 524	18 378	39 772	124	33 476	6 419	
	w	18 488	5 536	12 952	18 448	36	12 641	5 845	
Nordhausen	i	30 455	14 426	16 029	30 296	153	26 203	4 248	
	w	14 360	3 445	10 915	14 314	43	10 585	3 772	
Wartburgkreis	i	52 428	30 273	22 155	52 196	227	46 024	6 391	
	w	23 649	8 254	15 395	23 568	76	17 832	5 806	
Unstrut-Hainich-Kreis	i	37 613	19 340	18 273	37 480	127	32 365	5 246	
	w	17 589	4 966	12 623	17 549	36	12 992	4 595	
Kyffhäuserkreis	i	27 536	14 761	12 775	27 434	98	24 042	3 491	
	w	12 560	3 724	8 836	12 528	30	9 591	2 968	
Schmalkalden-Meiningen	i	49 363	25 769	23 594	49 166	186	43 260	6 094	
	w	23 657	7 269	16 388	23 587	65	18 233	5 422	
Gotha	i	50 823	26 630	24 193	50 583	232	44 866	5 944	
	w	24 051	7 600	16 451	23 979	67	18 876	5 167	
Sömmerda	i	27 254	13 973	13 281	27 130	120	23 881	3 368	
	w	12 822	3 768	9 054	12 777	44	9 873	2 946	
Hildburghausen	i	26 974	15 120	11 854	26 897	75	23 167	3 801	
	w	12 889	4 432	8 457	12 865	23	9 411	3 477	
Ilm-Kreis	i	37 887	17 952	19 935	37 587	295	33 028	4 852	
	w	17 874	4 911	12 963	17 790	83	13 749	4 123	
Weimarer Land	i	31 072	14 372	16 700	30 931	138	26 991	4 073	
	w	15 286	3 868	11 418	15 233	52	11 774	3 508	
Sonneberg	i	24 398	14 461	9 937	24 319	76	21 736	2 657	
	w	11 648	4 766	6 882	11 615	31	9 311	2 335	
Saalfeld-Rudolstadt	i	42 012	21 881	20 131	41 837	167	37 150	4 841	
	w	19 910	6 300	13 610	19 848	58	15 625	4 272	
Saale-Holzland-Kreis	i	32 959	15 455	17 504	32 810	145	28 450	4 498	
	w	16 153	4 423	11 730	16 105	45	12 286	3 863	
Saale-Orla-Kreis	i	33 263	19 389	13 874	33 140	121	28 903	4 357	
	w	15 884	6 009	9 875	15 852	30	12 037	3 846	
Greiz	i	38 607	19 568	19 039	38 464	140	33 802	4 791	
	w	18 566	5 367	13 199	18 521	43	14 334	4 224	
Altenburger Land	i	33 504	17 535	15 969	33 363	139	28 600	4 898	
	w	15 602	4 484	11 118	15 559	41	11 291	4 308	
Thüringen	i	797 495	388 278	409 217	792 703	4 670	692 056	105 210	
	w	382 413	107 167	275 246	380 833	1 509	291 063	91 226	

14. Sozialversicherungspflichtig Beschäftigte am Wohnort in den kreisfreien Städten und Landkreisen

Schl.- Nr. ¹⁾	Kreisfreie Stadt Landkreis Land (i = insgesamt, w = weiblich)		Insgesamt ²⁾	Darunter				Ohne abge- schlossene Berufs- ausbildung
				mit abgeschlossener Berufsausbildung				
				zusammen	davon mit Abschluss an einer			
Berufsfach-/ Fachschule ³⁾	Fachhoch- schule ⁴⁾	wissenschaft- lichen Hoch- schule, Uni- versität ⁵⁾						
16 0 51	Stadt Erfurt	i	65 906	50 934	41 111	3 502	6 321	6 721
		w	33 624	26 573	21 853	1 856	2 864	3 082
16 0 52	Stadt Gera	i	33 519	26 948	23 253	1 625	2 070	3 245
		w	16 709	13 784	11 966	886	932	1 414
16 0 53	Stadt Jena	i	33 332	27 497	19 144	1 744	6 609	2 793
		w	16 798	14 017	10 604	789	2 624	1 348
16 0 54	Stadt Suhl	i	15 002	12 087	10 048	731	1 308	1 477
		w	7 576	6 228	5 245	405	578	624
16 0 55	Stadt Weimar	i	18 709	15 042	11 540	810	2 692	1 637
		w	9 617	7 907	6 325	378	1 204	756
16 0 56	Stadt Eisenach	i	14 977	11 502	9 974	594	934	1 697
		w	7 101	5 521	4 874	231	416	775
16 0 61	Eichsfeld	i	39 902	31 246	28 851	1 089	1 306	5 509
		w	18 488	14 585	13 463	552	570	2 536
16 0 62	Nordhausen	i	30 455	23 768	21 122	1 007	1 639	3 123
		w	14 360	11 512	10 321	415	776	1 294
16 0 63	Wartburgkreis	i	52 428	41 047	37 609	1 484	1 954	6 616
		w	23 649	18 291	16 907	552	832	2 956
16 0 64	Unstrut-Hainich-Kreis	i	37 613	30 196	27 688	837	1 671	4 320
		w	17 589	14 373	13 206	327	840	1 806
16 0 65	Kyffhäuserkreis	i	27 536	21 409	19 422	801	1 186	3 140
		w	12 560	9 884	8 976	352	556	1 291
16 0 66	Schmalkalden-Meiningen	i	49 363	39 522	35 163	2 073	2 286	5 833
		w	23 657	19 067	16 947	1 032	1 088	2 606
16 0 67	Gotha	i	50 823	39 815	35 587	1 767	2 461	5 647
		w	24 051	18 997	17 104	756	1 137	2 494
16 0 68	Sömmerda	i	27 254	21 170	19 099	943	1 128	3 140
		w	12 822	9 998	9 010	461	527	1 371
16 0 69	Hildburghausen	i	26 974	21 554	19 795	708	1 051	3 381
		w	12 889	10 588	9 742	334	512	1 414
16 0 70	Ilm-Kreis	i	37 887	30 004	25 897	1 411	2 696	4 053
		w	17 874	14 291	12 654	670	967	1 765
16 0 71	Weimarer Land	i	31 072	24 888	21 900	1 077	1 911	3 016
		w	15 286	12 453	11 086	553	814	1 289
16 0 72	Sonneberg	i	24 398	18 623	16 944	655	1 024	3 783
		w	11 648	8 870	8 141	257	472	1 718
16 0 73	Saalfeld-Rudolstadt	i	42 012	34 119	30 358	1 585	2 176	4 818
		w	19 910	16 322	14 542	812	968	2 080
16 0 74	Saale-Holzland-Kreis	i	32 959	26 543	23 018	1 216	2 309	3 370
		w	16 153	13 084	11 575	534	975	1 552
16 0 75	Saale-Orla-Kreis	i	33 263	26 691	24 534	940	1 217	4 134
		w	15 884	12 864	11 792	502	570	1 967
16 0 76	Greiz	i	38 607	31 331	28 346	1 314	1 671	3 753
		w	18 566	15 329	13 943	657	729	1 623
16 0 77	Altenburger Land	i	33 504	26 265	23 864	1 035	1 366	3 339
		w	15 602	12 321	11 293	432	596	1 440
16	Thüringen	i	797 495	632 201	554 267	28 948	48 986	88 545
		w	382 413	306 859	271 569	13 743	21 547	39 201

1) Regionalschlüssel gemäß amtlichem Gemeindeverzeichnis - 2) einschl. Fälle "mit unbekannter Ausbildung" bzw. "Angabe nicht möglich" oder "ohne Angabe"

am 31.3.2004 nach Ausbildungsabschlüssen, Altersklassen sowie Auszubildende nach Stellung im Beruf

Davon (von Spalte Insgesamt) im Alter von ... bis unter ... Jahren								Darunter (von Spalte Insgesamt) Auszubildende			Schl.- Nr. ¹⁾
unter 20	20 bis 25	25 bis 30	30 bis 40	40 bis 50	50 bis 55	55 bis 60	60 und mehr	zusammen	darunter als		
									Arbeiter	Ange- stellter	
2 552 1 094	5 560 2 992	6 220 3 216	16 588 8 233	18 915 9 898	8 319 4 457	5 222 2 821	2 530 913	4 273 2 022	2 130 595	2 143 1 427	16 0 51
1 477 648	2 820 1 443	2 557 1 216	7 583 3 814	10 333 5 264	4 772 2 459	2 777 1 442	1 200 423	2 393 1 090	1 235 333	1 158 757	16 0 52
929 423	2 474 1 318	3 571 1 803	8 706 4 147	8 624 4 497	4 302 2 326	3 096 1 633	1 630 651	1 713 803	756 219	957 584	16 0 53
695 289	1 224 602	1 063 521	3 274 1 624	4 371 2 345	2 296 1 228	1 467 757	612 210	1 073 462	514 119	559 343	16 0 54
603 242	1 588 892	1 812 914	4 953 2 459	5 133 2 679	2 260 1 218	1 568 883	792 330	1 123 531	534 149	589 382	16 0 55
570 232	1 361 666	1 352 643	3 718 1 694	4 347 2 109	1 796 922	1 236 632	597 203	918 412	525 147	393 265	16 0 56
2 686 1 056	4 575 2 206	3 979 1 851	9 347 4 216	11 171 5 442	4 724 2 220	2 587 1 234	833 263	3 665 1 606	2 039 419	1 626 1 187	16 0 61
1 590 555	2 598 1 234	2 408 1 113	7 710 3 576	9 272 4 606	3 759 1 857	2 295 1 132	823 287	2 251 903	1 257 244	994 659	16 0 62
3 003 1 125	5 241 2 430	4 607 2 084	12 698 5 639	16 050 7 626	6 335 2 898	3 334 1 491	1 160 356	3 975 1 683	2 320 481	1 655 1 202	16 0 63
2 039 746	3 507 1 642	3 115 1 442	9 437 4 377	11 298 5 526	4 703 2 293	2 626 1 300	888 263	2 975 1 196	1 786 431	1 189 765	16 0 64
1 537 549	2 598 1 224	2 176 945	6 461 2 910	8 394 4 056	3 574 1 641	2 070 996	726 239	2 284 923	1 387 308	897 615	16 0 65
2 911 1 080	4 728 2 226	4 072 1 965	11 858 5 687	14 838 7 456	6 168 3 148	3 437 1 675	1 351 420	3 893 1 604	2 326 465	1 567 1 139	16 0 66
2 381 910	4 444 2 117	4 088 1 918	12 696 5 953	15 447 7 603	6 606 3 317	3 762 1 814	1 399 419	3 468 1 514	2 061 497	1 407 1 017	16 0 67
1 491 581	2 547 1 215	2 330 1 085	6 756 3 131	8 053 4 032	3 577 1 718	1 882 891	618 169	2 155 939	1 262 313	893 626	16 0 68
1 799 691	2 750 1 312	2 355 1 091	6 432 3 102	8 151 4 099	3 253 1 632	1 671 798	563 164	2 203 925	1 323 295	880 630	16 0 69
1 878 780	3 337 1 581	3 127 1 396	9 318 4 346	11 262 5 565	5 001 2 500	2 841 1 355	1 123 351	2 737 1 210	1 473 357	1 264 853	16 0 70
1 584 608	2 782 1 376	2 650 1 313	7 700 3 840	9 455 4 875	3 998 1 998	2 158 1 051	745 225	2 247 956	1 253 271	994 685	16 0 71
1 210 475	2 234 1 094	2 129 992	5 919 2 760	7 307 3 649	3 228 1 600	1 734 849	637 229	1 588 671	982 221	606 450	16 0 72
2 194 855	3 730 1 763	3 455 1 596	10 151 4 774	12 619 6 254	5 570 2 757	3 161 1 547	1 132 364	3 076 1 321	1 798 390	1 278 931	16 0 73
1 691 691	2 850 1 373	2 621 1 307	7 991 3 880	9 916 5 074	4 328 2 182	2 583 1 314	979 332	2 349 1 034	1 293 303	1 056 731	16 0 74
1 956 799	3 083 1 485	2 911 1 352	7 795 3 652	10 084 5 018	4 310 2 146	2 418 1 209	706 223	2 466 1 082	1 481 342	985 740	16 0 75
2 069 811	3 443 1 625	3 072 1 451	9 225 4 498	11 882 6 017	5 121 2 512	2 728 1 329	1 067 323	2 841 1 196	1 685 387	1 156 809	16 0 76
1 643 650	2 844 1 327	2 680 1 224	8 380 3 768	9 804 4 785	4 685 2 292	2 577 1 258	891 298	2 417 1 055	1 354 326	1 063 729	16 0 77
40 488 15 890	72 318 35 143	68 350 32 438	194 696 92 080	236 726 118 475	102 685 51 321	59 230 29 411	23 002 7 655	58 083 25 138	32 774 7 612	25 309 17 526	16

- 3) einschl. abgeschlossene Lehr- und Anlernausbildung - 4) einschl. Ingenieurschulen - 5) einschl. Lehrerausbildung

Anhang

Gliederung der Wirtschaftsbereiche für Veröffentlichungszwecke innerhalb der Beschäftigtenstatistik

Wirtschaftsbereich	Nr. der Klassifikation ¹⁾
Land- und Forstwirtschaft; Fischerei	A + B
Land- und Forstwirtschaft	A
Fischerei und Fischzucht	B
Produzierendes Gewerbe	C - F
Bergbau und Gewinnung von Steinen und Erden	C
Verarbeitendes Gewerbe	D
Energie- und Wasserversorgung	E
Baugewerbe	F
Handel, Gastgewerbe und Verkehr	G - I
Handel; Instandhaltung und Reparatur von Kraftfahrzeugen und Gebrauchsgütern	G
Gastgewerbe	H
Verkehr und Nachrichtenübermittlung	I
Sonstige Dienstleistungen	J - Q
Kredit- und Versicherungsgewerbe	J
Grundstücks- und Wohnungswesen, Vermietung beweglicher Sachen, Erbringung von Dienstleistungen überwiegend für Unternehmen	K
Öffentliche Verwaltung u.Ä.	L + Q
Öffentliche Verwaltung, Verteidigung, Sozialversicherung	L
Öffentliche und private Dienstleistungen (ohne öffentliche Verwaltung)	M - P
Erziehung und Unterricht	M
Gesundheits-, Veterinär- und Sozialwesen	N
Erbringung von sonstigen öffentlichen und persönlichen Dienstleistungen	O
Private Haushalte	P
Exterritoriale Organisationen und Körperschaften	Q

1) Klassifikation der Wirtschaftszweige, Ausgabe 2003 (WZ 2003); die Positionen A,B,L und Q werden in diesem Statistischen Bericht nicht einzeln ausgewiesen