

Inhaltsverzeichnis

	Seite
Vorbemerkungen	3
 Grafiken	
1. Sozialversicherungspflichtig Beschäftigte am Arbeitsort am 30.9.2004 nach Wirtschaftsabschnitten und Geschlecht	11
2. Sozialversicherungspflichtig Beschäftigte am Arbeitsort am 30.9.2004 nach Wirtschaftsabschnitten und Stellung im Beruf	12
3. Sozialversicherungspflichtig Beschäftigte am Arbeitsort am 30.9.2004 nach Wirtschaftsabschnitten	13
4. Sozialversicherungspflichtig Beschäftigte am Arbeitsort in den kreisfreien Städten und Landkreisen am 30.9.2004 nach dem Geschlecht	14
5. Sozialversicherungspflichtig Beschäftigte am Arbeitsort in den kreisfreien Städten und Landkreisen am 30.9.2004 nach der Stellung im Beruf	15
6. Sozialversicherungspflichtig Beschäftigte am Arbeitsort am 30.9.2004 nach der Stellung im Beruf und Altersgruppen	16
 Tabellen	
Sozialversicherungspflichtig Beschäftigte nach Strukturmerkmalen	
1. Sozialversicherungspflichtig Beschäftigte am Arbeitsort am 30.9.2004 nach Strukturmerkmalen	17
2. Sozialversicherungspflichtig Beschäftigte am Arbeitsort sowie am Wohnort in den kreisfreien Städten und Landkreisen am 30.9.2004 nach ausgewählten Merkmalen	18
 Sozialversicherungspflichtig Beschäftigte am Arbeitsort	
3. Sozialversicherungspflichtig Beschäftigte am Arbeitsort am 30.9.2004 nach Wirtschaftsabschnitten und -unterabschnitten, Geschlecht, Stellung im Beruf sowie nach deutschen und ausländischen Beschäftigten	19
4. Sozialversicherungspflichtig Beschäftigte am Arbeitsort am 30.9.2004 nach Stellung im Beruf, zusammengefassten Wirtschaftsabschnitten und Altersgruppen	20

5. Sozialversicherungspflichtig Beschäftigte am Arbeitsort am 30.9.2004 nach Wirtschaftsabschnitten und -unterabschnitten, Teilzeitbeschäftigung und Stellung im Beruf	22
6. Sozialversicherungspflichtig beschäftigte Auszubildende am Arbeitsort am 30.9.2004 nach Wirtschaftsabschnitten und -unterabschnitten	24
7. Sozialversicherungspflichtig Beschäftigte am Arbeitsort am 30.9.2004 nach zusammengefassten Wirtschaftsabschnitten, Altersgruppen, Stellung im Beruf, Ausländern sowie beruflicher Ausbildung	25
8. Ausländische sozialversicherungspflichtig Beschäftigte am Arbeitsort am 30.9.2004 nach zusammengefassten Wirtschaftsabschnitten, Altersgruppen und ausgewählten Staatsangehörigkeiten	26
9. Sozialversicherungspflichtig Beschäftigte am Arbeitsort in den kreisfreien Städten und Landkreisen am 30.9.2004 nach Wirtschaftsabschnitten	28
10. Sozialversicherungspflichtig Beschäftigte am Arbeitsort in den kreisfreien Städten und Landkreisen am 30.9.2004 nach Stellung im Beruf, deutschen und ausländischen sowie Vollzeit- und Teilzeitbeschäftigten	30

Sozialversicherungspflichtig Beschäftigte am Wohnort

11. Sozialversicherungspflichtig Beschäftigte am Wohnort am 30.9.2004 nach Berufsbereichen, -abschnitten und ausgewählten -gruppen sowie beruflicher Ausbildung	31
12. Sozialversicherungspflichtig Beschäftigte am Wohnort am 30.9.2004 nach Berufsbereichen, -abschnitten und ausgewählten -gruppen, Geschlecht, Stellung im Beruf sowie nach deutschen und ausländischen Beschäftigten	34
13. Sozialversicherungspflichtig Beschäftigte am Wohnort in den kreisfreien Städten und Landkreisen am 30.9.2004 nach Stellung im Beruf, deutschen und ausländischen sowie Vollzeit- und Teilzeitbeschäftigten	35
14. Sozialversicherungspflichtig Beschäftigte am Wohnort in den kreisfreien Städten und Landkreisen am 30.9.2004 nach Ausbildungsabschlüssen, Altersklassen sowie Auszubildende nach Stellung im Beruf	36

Anhang

Gliederung der Wirtschaftsbereiche für Veröffentlichungszwecke innerhalb der Beschäftigtenstatistik	38
---	----

Vorbemerkungen

Mit dem vorliegenden Bericht werden in vierteljährlichem Abstand Ergebnisse der Beschäftigtenstatistik der Bundesagentur für Arbeit über die sozialversicherungspflichtig Beschäftigten am Arbeitsort sowie am Wohnort jeweils für das Ende des Vierteljahres bereitgestellt.

Beginnend mit dem 31.3.2003 wurde der Umfang der veröffentlichten Tabellen erweitert.

Abweichend zu unseren Veröffentlichungen bis zum Stichtag 31.3.2003 richtet sich die Verschlüsselung des Wirtschaftszweiges nach der "Klassifikation der Wirtschaftszweige - Ausgabe 2003 (WZ 2003)" (vgl. Definition "Wirtschaftszweig" Seite 8).

Mit Inkrafttreten des Gesetzes zur Neuregelung der geringfügigen Beschäftigungsverhältnisse zum 1.4.1999 wurde die Beitragspflicht zur Sozialversicherung auf einen Teil der bis dahin von der Beitragszahlung nicht erfassten geringfügigen Beschäftigungsverhältnisse ausgeweitet. **Soweit Personen ausschließlich beitragspflichtige geringfügige Beschäftigungsverhältnisse ausüben, sind sie in den Nachweisungen dieser Veröffentlichung gleichwohl (noch) nicht enthalten.** Dieser Personenkreis wird von der Bundesagentur für Arbeit - ab einem derzeit noch nicht feststehenden Zeitpunkt - im Rahmen eines eigenständigen Datenmaterials aufbereitet. In welcher Form dieses Datenmaterial den Statistischen Ämtern des Bundes und der Länder übermittelt werden wird und in welcher Weise dieser Personenkreis in die laufende Berichterstattung im Rahmen des vorliegenden Statistischen Berichtes integriert wird, werden wir zu gegebener Zeit in den Vorbemerkungen dieser Veröffentlichung erläutern.

Die in diesem Statistischen Bericht veröffentlichten Zahlen gelten als vorläufig. Ihnen liegt der Auswertungsstand April 2005 zu Grunde.

Aus Gründen der tabellarischen Darstellung kommt bei der Bezeichnung von Personengruppen in der Regel die sprachlich maskuline Form zur Anwendung. Wenn nicht ausdrücklich anders vermerkt, sind darunter stets beide Geschlechter zu verstehen.

Diesem Statistischen Bericht liegt der Gebietsstand Thüringens vom 30.9.2004 zu Grunde.

Hinweis:

Die Umstellung auf ein neues Aufbereitungsverfahren der Beschäftigtenstatistik in der Bundesagentur für Arbeit hat zur Folge, dass die direkte Vergleichbarkeit der Ergebnisse ab dem Stichtag 30.6.1999 mit denen früherer Auswertungen nach dem so genannten Altverfahren nur eingeschränkt gegeben ist. Das betrifft sowohl das Niveau als auch Strukturen der sozialversicherungspflichtig Beschäftigten.

Verfahrensbedingt gelten die im vorliegenden Statistischen Bericht veröffentlichten Ergebnisse für einen Zeitraum von drei Jahren als vorläufig und können während diesem Zeitraum von der Bundesagentur für Arbeit in begründeten Fällen jederzeit geändert werden. Für die eindeutige Bezeichnung des Datenmaterials ist ab dem Berichtsstichtag 30.6.1999

neben der Angabe des Berichtsstichtages auch die Angabe des Auswertungsstandes erforderlich.

Das Thüringer Landesamt für Statistik wird in der Regel den jeweils ersten von der Bundesagentur für Arbeit bereitgestellten Datensatz aufbereiten und die Ergebnisse in seinem Statistischen Bericht „Sozialversicherungspflichtig Beschäftigte in Thüringen“, Bestell-Nr. 01605, veröffentlichen. Da die nachfolgenden Korrekturen seitens der Bundesagentur für Arbeit in der Regel sehr gering ausfallen, kann das Thüringer Landesamt für Statistik auch weiterhin seinem Anliegen nachkommen, mit den sachlich und regional tief gegliederten Ergebnissen die Struktur der sozialversicherungspflichtig Beschäftigten in Thüringen darzustellen. Aktuelle Eckdaten für Thüringen findet der Nutzer im Internetangebot der Bundesagentur für Arbeit unter www.arbeitsagentur.de.

Rechtsgrundlage

Die gesetzliche Grundlage für die Durchführung der Statistik sozialversicherungspflichtig Beschäftigter war bis zum 31.12.1997 das Arbeitsförderungsgesetz vom 25. Juni 1969 (BGBl. I S. 582), zuletzt geändert durch Artikel 30 des Gesetzes vom 20. Dezember 1996 (BGBl. I S. 2049), das in seinen wesentlichen Teilen jedoch mit Wirkung vom 1. Januar 1998 aufgehoben wurde. Die neue gesetzliche Grundlage für die Durchführung der Statistik sozialversicherungspflichtig Beschäftigter bildet seit dem 1. Januar 1998 das Dritte Buch Sozialgesetzbuch - Arbeitsförderung - (SGB III) vom 24. März 1997 (BGBl. I S. 594), zuletzt geändert durch Artikel 3 des Gesetzes vom 16. Dezember 1997 (BGBl. I S. 2998).

Nach § 281 SGB III hat die Bundesagentur für Arbeit wie bisher aus den in ihrem Geschäftsbereich anfallenden Daten Statistiken, insbesondere über Beschäftigung und Arbeitslosigkeit der Arbeitnehmer und über die Leistungen der Arbeitsförderung, zu erstellen. Sie ist auch unverändert damit beauftragt, auf der Grundlage der Meldungen nach § 28a des Vierten Buches Sozialgesetzbuch - Sozialversicherung - (SGB IV) vom 23. Dezember 1976 (BGBl. I S. 3845), zuletzt geändert durch Artikel 4 Abs. 4 des Gesetzes vom 22. Dezember 1997 (BGBl. I S. 3251), eine Statistik sozialversicherungspflichtig Beschäftigter zu erstellen.

Aufgabe der Statistischen Ämter des Bundes und der Länder ist es, in Ergänzung dazu die im Rahmen des erwerbsstatistischen Gesamtsystems wichtigen Tabellen zu erstellen, für allgemeine Zwecke zu veröffentlichen und sie mit den Beschäftigten- und Entgeltangaben aus anderen Quellen zu koordinieren. Die Bundesagentur für Arbeit stellt dem Statistischen Bundesamt und den Statistischen Ämtern der Länder die hierfür erforderlichen anonymisierten Einzeldaten zu sozialversicherungspflichtig Beschäftigten gem. § 282 a Abs. 1 SGB III zur Verfügung.

Auskunftspflichtige

Auskunftspflichtig sind gemäß den Vorschriften der Verordnung über die Erfassung und Übermittlung von Daten für die Träger der Sozialversicherung (Datenerfassungs- und -übermittlungsverordnung - DEÜV) ¹⁾ die Arbeitgeber. Sie müssen an die Träger der Sozialversicherung Meldungen verschiedenen Inhalts über die in ihren Betrieben sozialversicherungspflichtig Beschäftigten erstatten.

1) Im Bundesgesetzblatt veröffentlicht als Artikel 1 der Verordnung zur Neuregelung des Meldeverfahrens in der Sozialversicherung vom 10.2.1998 (BGBl. I S. 343).

Mit ihrem Meldeverhalten beeinflussen die Arbeitgeber die regionale und die wirtschaftsfachliche Gliederung der sozialversicherungspflichtig Beschäftigten wesentlich. So gibt es z.B. Arbeitgeber, die entgegen den Rechtsverordnungen ihre Arbeitnehmer nicht am jeweiligen Arbeitsort, sondern zentral an ihrem Hauptsitz melden. Es kann auch der Fall sein, dass Arbeitgeber einzelne Einrichtungen, Betriebsteile bzw. Dienststellen nicht in ihrer tatsächlichen Wirtschaftsklasse, sondern mit einer einheitlichen Wirtschaftsklasse des Hauptbetriebes melden. Sofern solche Fälle bekannt werden, werden die Arbeitgeber durch die Regionaldirektion Sachsen-Anhalt/Thüringen auf ihre Pflicht zur ordnungsgemäßen Meldung der Beschäftigten hingewiesen. Gehen die Arbeitgeber diesen Hinweisen nach und korrigieren ihr bisheriges Meldeverhalten, so erfolgt im Allgemeinen keine Korrektur der bereits abgegebenen Meldungen zu den vorangegangenen Vierteljahre. Die zeitliche Vergleichbarkeit ist dann in den betreffenden wirtschaftsfachlichen und regionalen Einheiten eingeschränkt.

Erfasster Personenkreis

Der Personenkreis, für den Meldungen im Rahmen des integrierten Meldeverfahrens zur Sozialversicherung zu erstatten sind, ist in § 3 DEÜV festgelegt. Die Abgrenzung der hier publizierten sozialversicherungspflichtig Beschäftigten wird in der folgenden Definition näher erläutert.

Sozialversicherungspflichtig Beschäftigte

Zu diesem Personenkreis zählen alle Arbeitnehmer einschließlich der zu ihrer Berufsausbildung Beschäftigten, die kranken-, renten-, pflegeversicherungspflichtig und/oder beitragspflichtig nach dem Recht der Arbeitsförderung sind oder für die von den Arbeitgebern Beitragsanteile nach dem Recht der Arbeitsförderung zu entrichten sind. Aus dieser Abgrenzung ergibt sich, dass in der Regel alle Arbeiter und Angestellten (einschließlich Personen in beruflicher Ausbildung) von der Sozialversicherungspflicht erfasst werden. Daneben besteht in wenigen Fällen auch für Selbständige Versicherungspflicht in der Sozialversicherung.

Wehr- und Zivildienstleistende gelten dann als sozialversicherungspflichtig Beschäftigte, wenn sie ihren Dienst aus einem weiterhin bestehenden Beschäftigungsverhältnis heraus angetreten haben und nur wegen der Ableistung dieser Dienstzeiten kein Entgelt erhalten.

Nicht zu den sozialversicherungspflichtig Beschäftigten zählen dagegen der weitaus überwiegende Teil der Selbständigen, die mithelfenden Familienangehörigen sowie die Beamten.

Ab dem Stichtag 1.4.1999 sind die gesetzlichen Regelungen zur Sozialversicherungspflicht geringfügiger Beschäftigungsverhältnisse grundlegend geändert worden. Nach der maßgebenden Regelung des § 8 SGB IV wird nach wie vor zwischen kurzfristigen Beschäftigungen auf der einen und geringfügig entlohnten Tätigkeiten auf der anderen Seite unterschieden.

Eine Tätigkeit gilt als

- kurzfristig, wenn sie nach ihrer Eigenart oder im Voraus vertraglich auf höchstens zwei Monate oder 50 Arbeitstage begrenzt ist,
- geringfügig entlohnt, wenn die regelmäßige wöchentliche Arbeitszeit weniger als 15 Stunden beträgt und bestimmte Einkommenshöchstgrenzen nicht überschritten werden.

Mit der gesetzlichen Neuregelung zum Stichtag 1.4.1999 sind Arbeitgeber verpflichtet, auch für Personen, die ausschließlich so genannte geringfügig entlohnte Tätigkeiten ausüben, pauschalierte Beiträge zu Kranken- und Rentenversicherung zu entrichten. **Dieser Personenkreis wird in den Tabellen dieses Statistischen Berichtes bis auf weiteres nicht nachgewiesen.**

Personen, die als einzige Tätigkeit eine kurzfristige Beschäftigung im Sinne des §8 Abs. 1 SGB IV ausüben, bleiben auch nach den neuen rechtlichen Regelungen frei von der Versicherungspflicht und sind daher nicht in den Nachweisungen dieser Veröffentlichung enthalten.

Ab dem 1.1.1991 waren in den neuen Bundesländern und Berlin-Ost folgende Beträge für die Abgrenzung geringfügiger Tätigkeiten nach dem Entgelt-Kriterium des § 8 SGB IV maßgebend:

Zeitraum	Versicherungsfreier Betrag
1.1.1991 - 30.6.1991	220 DM
1.7.1991 - 31.12.1991	250 DM
1.1.1992 - 31.12.1992	300 DM
1.1.1993 - 31.12.1993	390 DM
1.1.1994 - 31.12.1994	440 DM
1.1.1995 - 31.12.1995	470 DM
1.1.1996 - 31.12.1996	500 DM
1.1.1997 - 31.12.1997	520 DM
1.1.1998 - 31.12.1998	520 DM
1.1.1999 - 31.3.1999	530 DM
1.4.1999 - 31.12.2001	630 DM
1.1.2002 - 31.3.2003	325 EUR
ab 1.4.2003	400 EUR

Mehrfach Beschäftigte, die gleichzeitig zwei oder mehr versicherungspflichtigen Beschäftigungen nachgehen, werden, sofern eine Vollzeitbeschäftigung vorliegt, im Stichtagsmaterial nur nach den Merkmalen der Vollzeitbeschäftigung erfasst, ansonsten nach den Merkmalen der zuletzt aufgenommenen Beschäftigung.

Alter

Das Alter der Beschäftigten wird nach der Altersjahrmethode berechnet, d.h. bei jeder Auszählung wird das genaue Alter der Beschäftigten am Stichtag ermittelt.

Arbeiter und Angestellte

Die Differenzierung der sozialversicherungspflichtig Beschäftigten nach Arbeitern und Angestellten erfolgt nach der Zugehörigkeit der Beschäftigten zum jeweiligen Träger der Rentenversicherung.

Ausbildung

Nachgewiesen wird sowohl die erreichte allgemeine Schulbildung als auch die abgeschlossene Berufsausbildung des Beschäftigten. Dabei wird grundsätzlich zunächst die Schulbildung festgestellt, danach die Berufsausbildung. Beim Abschluss einer Fachhochschule und Hochschul-/Universitätsabschluss wurde auf die Feststellung einer evtl. sonstigen Berufsausbildung verzichtet. Die Angaben beziehen sich auf den höchsten Abschluss, auch wenn diese Ausbildung für die derzeit ausgeübte Tätigkeit nicht vorgeschrieben oder verlangt ist.

Als abgeschlossene Berufsausbildung wird die Ausbildung in einem anerkannten Lehr- oder Anlernberuf (Ausbildung im Sinne des Berufsbildungsgesetzes), Abschluss einer Berufsfach- oder Fachschule, Abschluss einer Fachhochschule, Hochschule bzw. Universität angesehen.

Ausländer

Als Ausländer gelten alle Personen, die nicht Deutsche im Sinne des Artikels 116 Abs. 1 des Grundgesetzes sind. Dazu zählen auch die Staatenlosen und die Personen mit „ungeklärter“ Staatsangehörigkeit.

Beruf

Maßgebend für die Berufsbezeichnung ist allein die ausgeübte Tätigkeit und nicht der erlernte bzw. früher ausgeübte Beruf.

Beschäftigte in beruflicher Ausbildung

Personen, die als Auszubildende oder zu ihrer Ausbildung im Arbeiter- oder Angestelltenverhältnis beschäftigt sind. Zu diesem Kreis zählen neben Auszubildenden nach dem Berufsbildungsgesetz vom 14. August 1969 (BBiG) auch Anlernlinge, Praktikanten, Volontäre, Schüler an Schulen des Gesundheitswesens sowie Teilnehmer an den von der Bundesagentur für Arbeit geförderten Maßnahmen zur beruflichen Fortbildung, Umschulung und betrieblichen Einarbeitung.

Facharbeiter

Dazu gehören alle Personen, die auf Grund einer Lehr-/Anlernausbildung oder ihrer Berufspraxis als Facharbeiter beschäftigt und entlohnt werden.

Voll- und Teilzeitbeschäftigte

Die Unterscheidung der sozialversicherungspflichtig Beschäftigten nach Voll- und Teilzeitbeschäftigten richtet sich nach den von den Arbeitgebern in den Meldebelegen erteilten Angaben. Je nachdem, welche arbeitsvertraglich vereinbarte Wochenarbeitszeit einem Beschäftigungsverhältnis zu Grunde liegt, wird zwischen den folgenden Kategorien unterschieden:

- vollzeitbeschäftigt,
- teilzeitbeschäftigt mit einer Wochenarbeitszeit von weniger als 18 Stunden und
- teilzeitbeschäftigt mit einer Wochenarbeitszeit von 18 Stunden und mehr, jedoch nicht vollzeitbeschäftigt.

Bei der Darstellung der Ergebnisse in dieser Veröffentlichung werden die beiden Gruppen der Teilzeitbeschäftigten zusammengefasst.

Wirtschaftszweig

Ab Juni 2003 wird der Wirtschaftszweig nach der "Klassifikation der Wirtschaftszweige, Ausgabe 2003 (WZ 2003)" verschlüsselt. Änderungen gegenüber der zuvor gültigen Wirtschaftszweigsystematik WZ 93 werden als geringfügig erachtet.

Die Zuordnung der Beschäftigten erfolgt nach dem wirtschaftlichen Schwerpunkt des Betriebes (örtliche Einheit), in dem der sozialversicherungspflichtige Arbeitnehmer beschäftigt ist. Dabei wird die wirtschaftsfachliche Zuordnung wesentlich vom Meldeverhalten der Arbeitgeber beeinflusst.

Bei der Darstellung von Ergebnissen nach wirtschaftsfachlicher Gliederung sind die Personen „Ohne Angabe“ ausschließlich in den Werten für die jeweilige Region insgesamt enthalten.

Regionale Zuordnung

Die sozialversicherungspflichtig Beschäftigten werden sowohl am Arbeitsort (in Deutschland) als auch am Wohnort nachgewiesen.

Der Arbeitsort ist die Gemeinde, in der der Betrieb liegt, in dem die sozialversicherungspflichtig Beschäftigten beschäftigt sind. Der Arbeitsort des Beschäftigten wird über die in den Meldungen der Arbeitgeber zur Sozialversicherung angegebene Betriebsnummer festgestellt. Die zutreffende Regionalisierung der Beschäftigten nach dem Arbeitsort hängt daher direkt von der zutreffenden Verwendung aller vom Arbeitsamt zugeteilten Betriebsnummern ab. Gewisse Unschärfen in der Zuordnung der Beschäftigten zum Arbeitsort sind nicht auszuschließen.

Die Zuordnung der Beschäftigten zum Wohnort richtete sich nach den dem Arbeitgeber gegenüber angegebenen melderechtlichen Verhältnissen. In einer eigenen Datei wird im Rahmen des Meldeverfahrens zur Sozialversicherung für jeden sozialversicherungspflichtig Beschäftigten die jeweils zuletzt übermittelte Wohnortangabe gespeichert. Eine Aktualisierung dieser Angabe erfolgt mit jeder Meldung, mindestens jedoch einmal im Jahr.

Die Meldevorschriften zur Sozialversicherung stellen nicht klar, welcher Wohnsitz vom Arbeitgeber zu melden ist (Erstwohnsitz oder Wohnsitz mit überwiegendem Aufenthalt). Dies kann in der Beschäftigtenstatistik zum Nachweis von „Fernpendlern“ zwischen gemeldetem Erstwohnsitz und Arbeitsort führen, obwohl der Beschäftigte am Zweitwohnsitz seiner Beschäftigung nachgeht, also faktisch nicht pendelt. Solche „Erfassungsschwächen“ hinsichtlich des Wohnortes betreffen jedoch immer nur einzelne Beschäftigte.

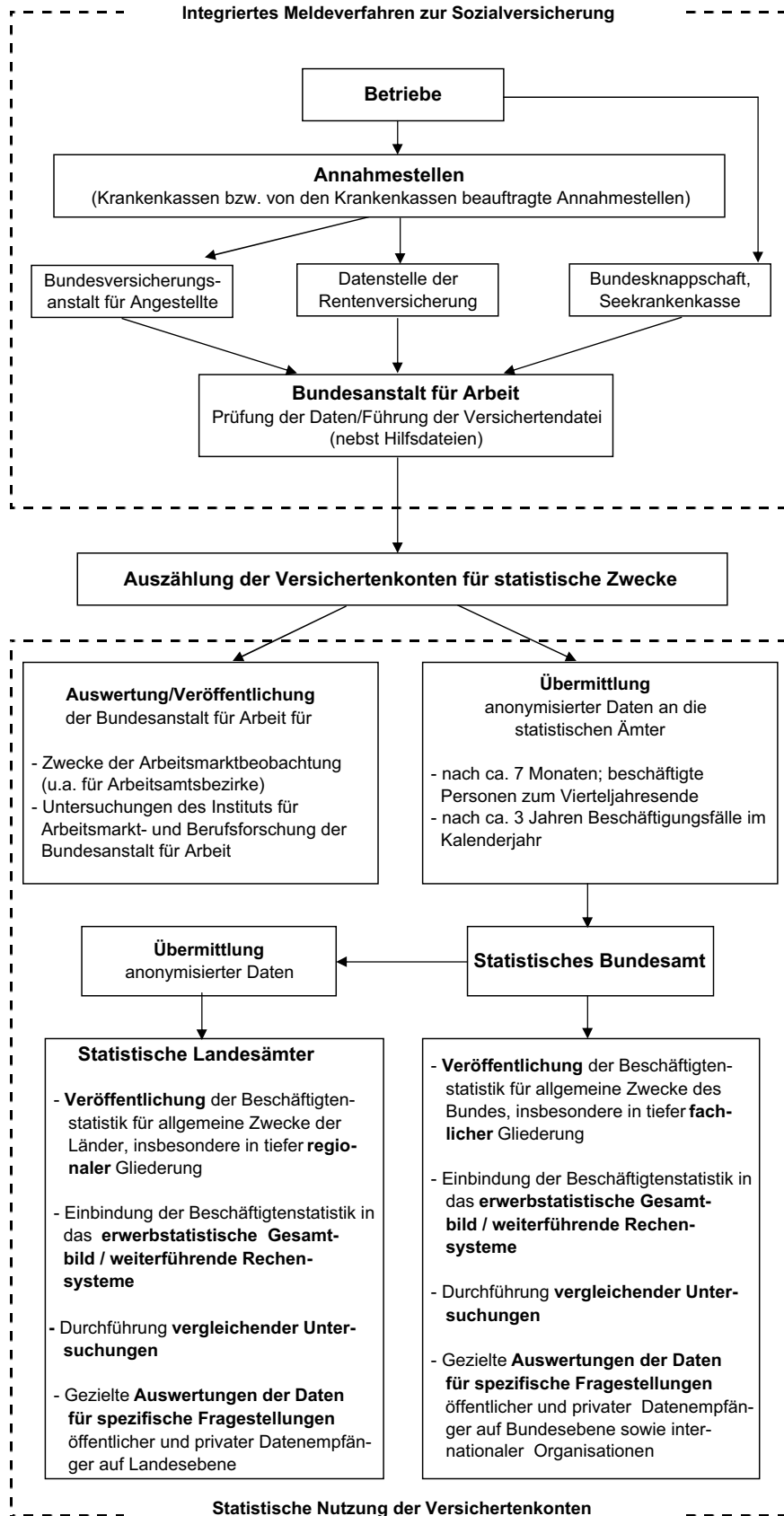
Zeichenerklärung

- nichts vorhanden (genau Null)
- . Zahlenwert unbekannt oder geheim zu halten
- x Tabellenfach gesperrt

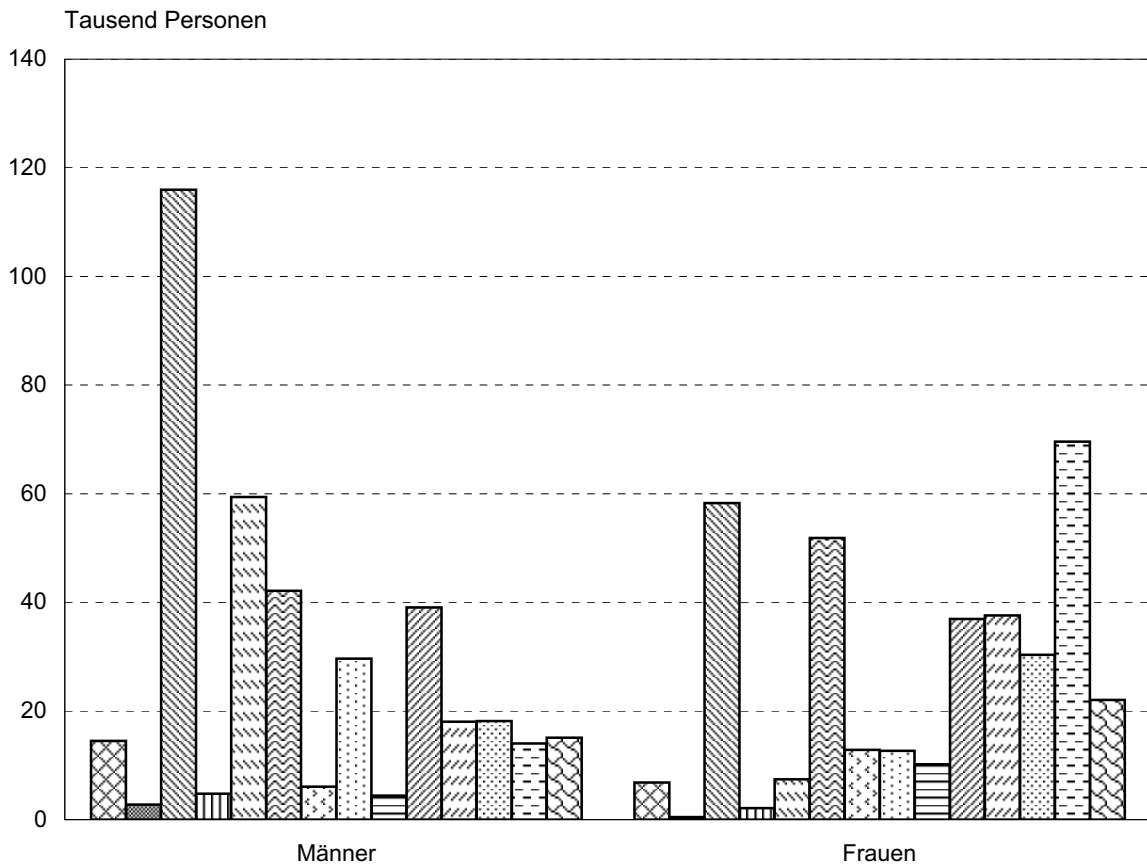
Abkürzungen

abgeschloss.	abgeschlossener
anderw.	anderweitig
Büromasch.	Büromaschinen
dar.	darunter
DEÜV	Datenerfassung- und -übermittlungsverordnung
Dienstl.	Dienstleistungen
Dienstl. f. U.	Dienstleistungen für Unternehmen
DV-Geräte	Datenverarbeitungsgeräte
einschl.	einschließlich
Forstwirt.	Forstwirtschaft
Gastgew.	Gastgewerbe
gg.	gegenüber
Grundst.	Grundstück
Grundstücksw.	Grundstückswesen
Herst.	Herstellung
künstl.	künstlerisch
Nachrichtenüberm.	Nachrichtenübermittlung
öffentl.	öffentlich
oh.	ohne
priv.	privat
u.	und
Untern.	Unternehmen
Veränd.	Veränderung
Vermiet.	Vermietung
Versicherungsgew.	Versicherungsgewerbe
verw.	verwandte
wiss.	wissenschaftlich

Von der Meldung des Arbeitgebers zur Statistik

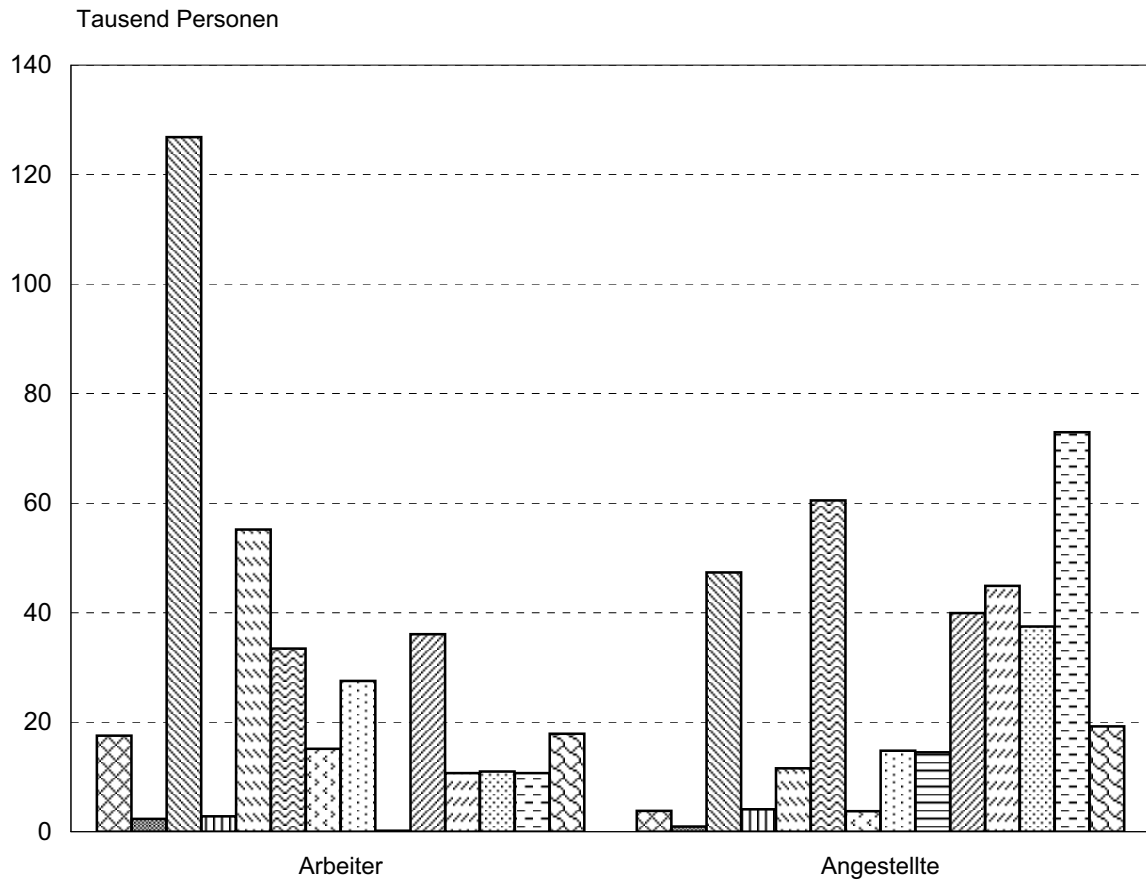


1. Sozialversicherungspflichtig Beschäftigte am Arbeitsort am 30.9.2004 nach Wirtschaftsabschnitten und Geschlecht



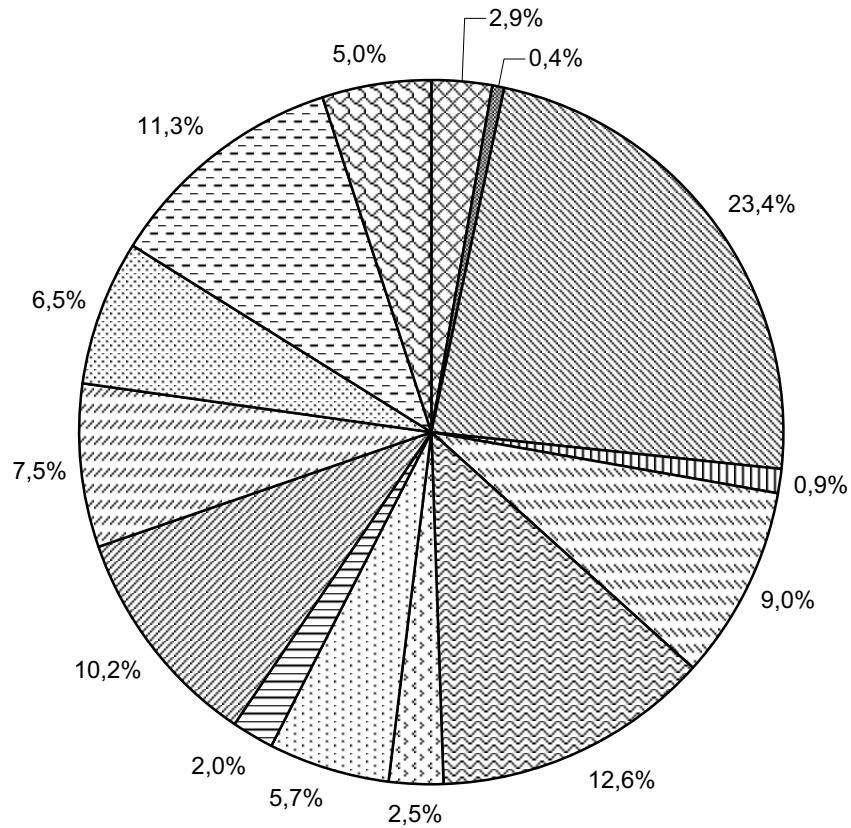
- Land- und Forstwirtschaft; Fischerei
- Bergbau und Gewinnung von Steinen und Erden
- Verarbeitendes Gewerbe
- Energie- und Wasserversorgung
- Baugewerbe
- Handel; Instandhaltung und Reparatur von Kraftfahrzeugen und Gebrauchsgütern
- Gastgewerbe
- Verkehr und Nachrichtenübermittlung
- Kredit- und Versicherungsgewerbe
- Grundstücks-, Wohnungswesen, Vermietung beweglicher Sachen usw.
- Öffentliche Verwaltung u.Ä.
- Erziehung und Unterricht
- Gesundheits-, Veterinär- und Sozialwesen
- Erbringung von sonstigen öffentlichen und persönlichen Dienstleistungen; Private Haushalte















2. Sozialversicherungspflichtig Beschäftigte am Arbeitsort am 30.9.2004 nach Wirtschaftsabschnitten und Stellung im Beruf



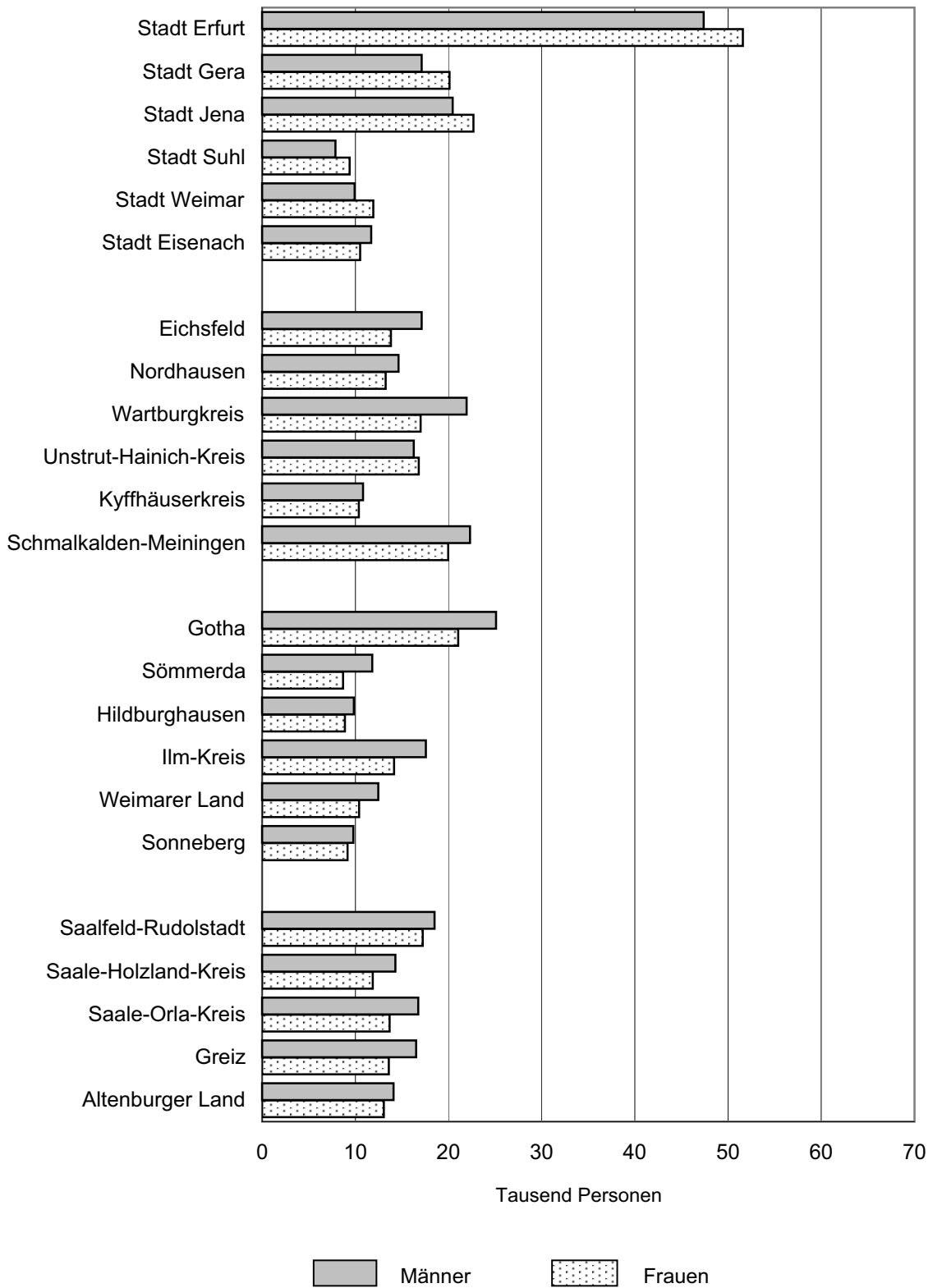
- Land- und Forstwirtschaft; Fischerei
- Bergbau und Gewinnung von Steinen und Erden
- Verarbeitendes Gewerbe
- Energie- und Wasserversorgung
- Baugewerbe
- Handel; Instandhaltung und Reparatur von Kraftfahrzeugen und Gebrauchsgütern
- Gastgewerbe
- Verkehr und Nachrichtenübermittlung
- Kredit- und Versicherungsgewerbe
- Grundstücks-, Wohnungswesen, Vermietung beweglicher Sachen usw.
- Öffentliche Verwaltung u.Ä.
- Erziehung und Unterricht
- Gesundheits-, Veterinär- und Sozialwesen
- Erbringung von sonstigen öffentlichen und persönlichen Dienstleistungen; Private Haushalte

3. Sozialversicherungspflichtig Beschäftigte am Arbeitsort am 30.9.2004 nach Wirtschaftsabschnitten

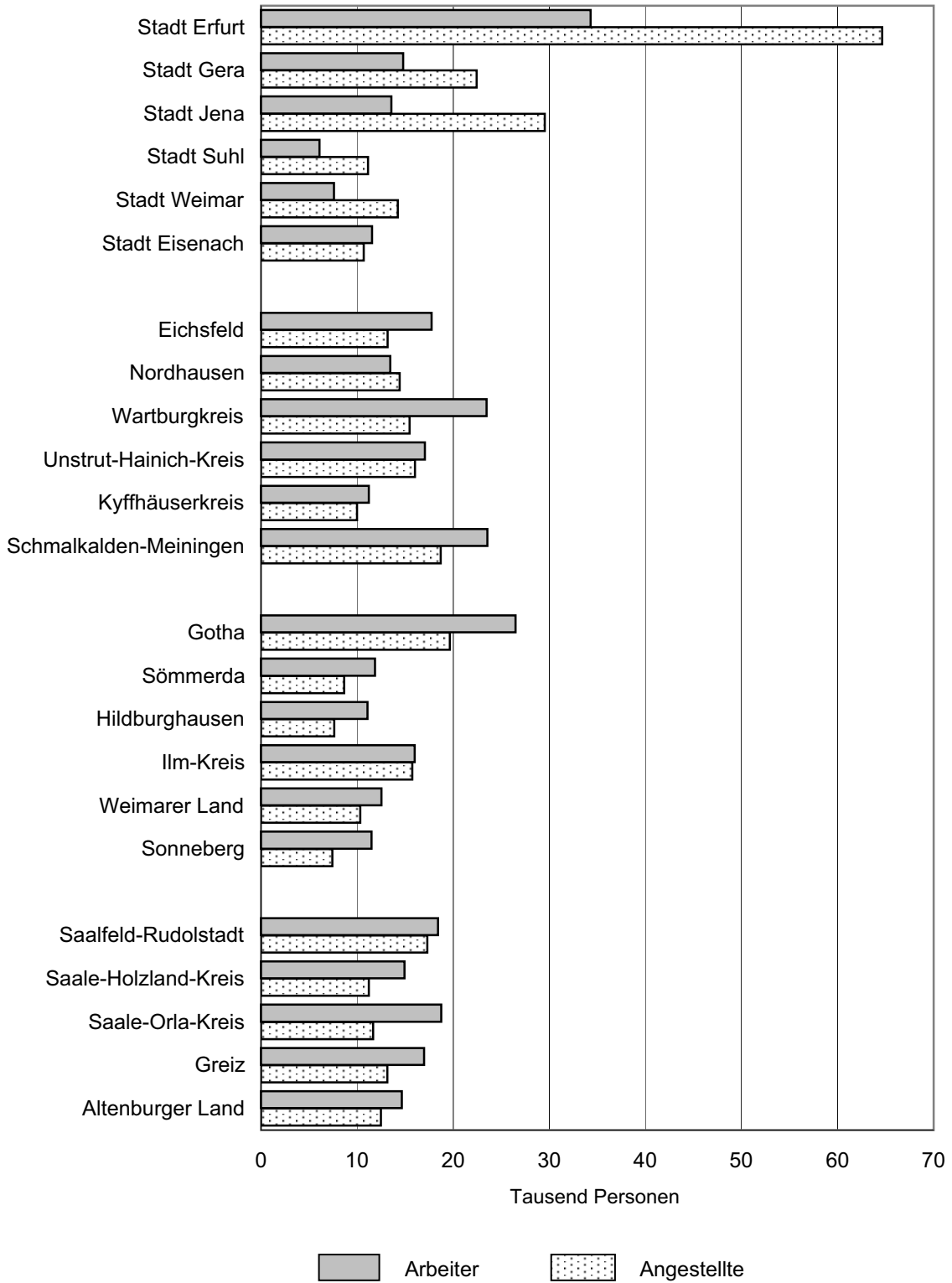


-  Land- und Forstwirtschaft; Fischerei
-  Bergbau und Gewinnung von Steinen und Erden
-  Verarbeitendes Gewerbe
-  Energie- und Wasserversorgung
-  Baugewerbe
-  Handel; Instandhaltung und Reparatur von Kraftfahrzeugen und Gebrauchsgütern
-  Gastgewerbe
-  Verkehr und Nachrichtenübermittlung
-  Kredit- und Versicherungsgewerbe
-  Grundstücks-, Wohnungswesen, Vermietung beweglicher Sachen usw.
-  Öffentliche Verwaltung u.Ä.
-  Erziehung und Unterricht
-  Gesundheits-, Veterinär- und Sozialwesen
-  Erbringung von sonstigen öffentlichen und persönlichen Dienstleistungen; Private Haushalte

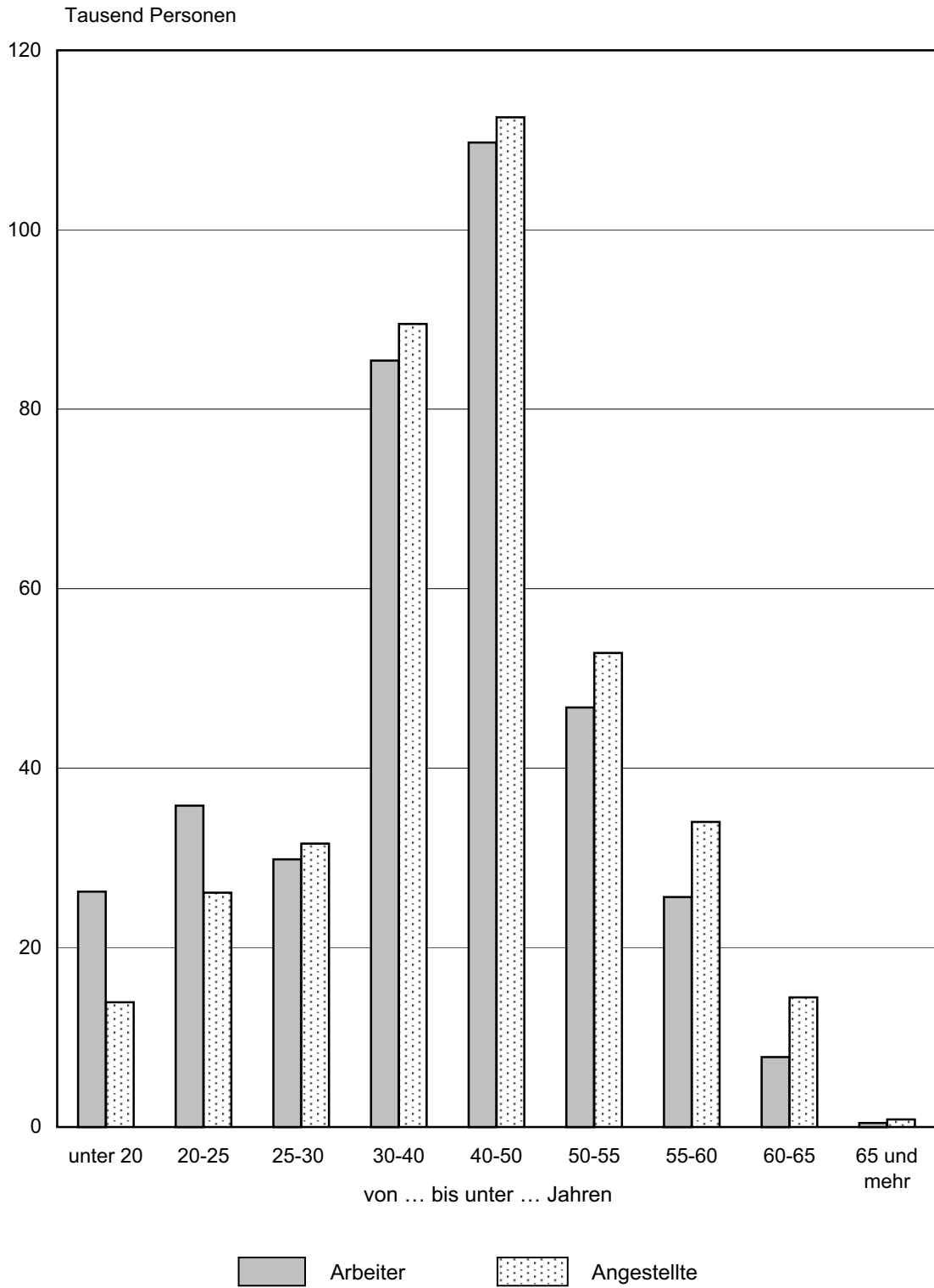
4. Sozialversicherungspflichtig Beschäftigte am Arbeitsort in den kreisfreien Städten und Landkreisen am 30.9.2004 nach dem Geschlecht



5. Sozialversicherungspflichtig Beschäftigte am Arbeitsplatz in den kreisfreien Städten und Landkreisen am 30.9.2004 nach der Stellung im Beruf



6. Sozialversicherungspflichtig Beschäftigte am Arbeitsort am 30.9.2004 nach der Stellung im Beruf und Altersgruppen



1. Sozialversicherungspflichtig Beschäftigte am Arbeitsort am 30.9.2004 nach Strukturmerkmalen

Merkmal	Insgesamt	Anteil an allen Beschäftigten	Männlich	Weiblich	Veränderung gegenüber 30.6.2004			Veränderung gegenüber 30.9.2003		
					insgesamt	männlich	weiblich	insgesamt	männlich	weiblich
					Anzahl	%	Anzahl	%		
Beschäftigte insgesamt	743 448	100	384 275	359 173	2,0	2,6	1,3	-1,3	-1,3	-1,3
nach Altersgruppen										
Alter von... bis unter ... Jahren										
unter 20	40 153	5,4	25 330	14 823	27,8	25,2	32,6	- 4,0	- 4,2	- 3,7
20 bis 30	123 357	16,6	67 192	56 165	1,1	2,4	- 0,5	- 0,9	- 0,2	- 1,8
30 bis 40	174 909	23,5	90 096	84 813	- 0,5	0,1	- 1,1	- 6,3	- 5,8	- 6,7
40 bis 50	222 254	29,9	108 093	114 161	1,0	1,4	0,6	- 0,3	- 0,1	- 0,6
50 bis 60	159 226	21,4	78 392	80 834	1,8	1,9	1,7	1,8	1,2	2,4
60 und mehr	23 549	3,2	15 172	8 377	1,8	1,2	2,8	12,1	5,8	25,7
nach Staatsangehörigkeit										
Deutsche Beschäftigte	738 061	99,3	380 620	357 441	2,0	2,6	1,3	- 1,4	- 1,4	- 1,3
Ausländische Beschäftigte	5 286	0,7	3 613	1 673	2,9	4,5	- 0,4	11,6	12,6	9,6
darunter aus EU-Ländern	1 767	0,2	1 195	572	x	x	x	x	x	x
nach beruflicher Ausbildung ¹⁾										
Mit abgeschlossener Berufsausbildung	592 050	79,6	301 251	290 799	1,1	1,4	0,8	- 1,8	- 2,1	- 1,5
davon mit Abschluss an einer Berufsfach-/ Fachschule ²⁾	518 535	69,7	261 856	256 679	1,3	1,7	0,8	- 1,7	- 2,0	- 1,4
Fachhochschule ³⁾	26 812	3,6	13 599	13 213	0,1	- 0,4	0,5	- 1,1	- 2,2	0,0
wiss. Hochschule, Universität ⁴⁾	46 703	6,3	25 796	20 907	- 0,4	- 0,7	- 0,1	- 2,7	- 2,6	- 2,8
Ohne abgeschloss. Berufsausbildung	79 000	10,6	45 541	33 459	8,7	10,8	5,8	- 2,4	- 1,3	- 4,0
nach Berufsbereichen ⁵⁾										
Pflanzenbauer, Tierzüchter, Fischereiberufe	22 219	3,0	14 730	7 489	4,0	4,7	2,5	- 0,4	- 0,6	- 0,2
Bergleute, Mineralgewinner	818	0,1	776	42	- 1,8	- 1,4	- 8,7	- 3,7	- 3,4	- 8,7
Fertigungsberufe	244 794	32,9	192 230	52 564	3,2	3,7	1,7	- 1,4	- 1,5	- 1,4
Technische Berufe	38 885	5,2	28 716	10 169	0,2	0,2	0,4	- 2,4	- 2,4	- 2,4
Dienstleistungsberufe	424 462	57,1	140 314	284 148	1,1	1,1	1,1	- 1,3	- 1,2	- 1,3
Sonstige Arbeitskräfte	12 257	1,6	7 504	4 753	10,3	11,5	8,3	2,2	1,8	2,7
nach Stellung im Beruf										
Arbeiter ⁶⁾	367 663	49,5	264 573	103 090	3,7	3,8	3,2	- 0,5	- 0,5	- 0,6
darunter Auszubildende	32 234	4,3	25 404	6 830	13,4	14,7	8,6	- 1,5	- 1,4	- 2,1
Angestellte ⁶⁾	375 785	50,5	119 702	256 083	0,4	0,0	0,6	- 2,1	- 3,1	- 1,6
darunter Auszubildende	22 372	3,0	7 628	14 744	19,9	28,5	15,9	- 1,4	0,2	- 2,2
nach Vollzeit-/Teilzeitbeschäftigung										
Vollzeitbeschäftigte	639 700	86,0	369 457	270 243	2,2	2,7	1,6	- 1,7	- 1,5	- 1,9
Teilzeitbeschäftigte	103 566	13,9	14 745	88 821	0,6	1,5	0,4	1,0	3,4	0,6
mit weniger als 18 Wochenstunden	7 321	1,0	2 095	5 226	2,2	- 2,2	4,1	- 7,0	- 11,0	- 5,3
mit 18 Wochenstunden und mehr	96 245	12,9	12 650	83 595	0,5	2,2	0,2	1,7	6,3	1,0
nach zusammengefassten Wirtschaftsabschnitten ^{7) 8)}										
Land- u. Forstwirtschaft; Fischerei	21 326	2,9	14 508	6 818	2,5	3,6	0,2	- 2,7	- 2,9	- 2,2
Produzierendes Gewerbe	251 183	33,8	182 934	68 249	2,2	2,6	1,2	- 2,5	- 2,5	- 2,4
Bergbau	3 286	0,4	2 790	496	1,9	1,6	3,8	5,8	3,7	19,2
Verarbeitendes Gewerbe	174 238	23,4	115 988	58 250	1,8	2,1	1,3	- 0,3	0,6	- 2,1
Energie und Wasserversorgung	6 861	0,9	4 753	2 108	0,9	0,8	1,3	- 2,3	- 2,4	- 2,1
Baugewerbe	66 798	9,0	59 403	7 395	3,4	3,9	- 0,4	- 8,1	- 8,3	- 6,5
Handel, Gastgewerbe und Verkehr	155 173	20,9	77 845	77 328	1,4	1,9	0,9	- 1,2	- 0,6	- 1,8
Handel	93 946	12,6	42 122	51 824	0,9	1,5	0,4	- 2,1	- 1,5	- 2,6
Gastgewerbe	18 929	2,5	6 095	12 834	2,3	2,6	2,1	- 0,7	0,8	- 1,5
Verkehr und Nachrichtenübermittlung	42 298	5,7	29 628	12 670	2,1	2,3	1,6	0,6	0,3	1,5
Sonstige Dienstleistungen	315 418	42,4	108 775	206 643	2,0	3,0	1,5	- 0,4	0,3	- 0,8
Kredit- und Versicherungsgewerbe	14 633	2,0	4 445	10 188	0,6	1,2	0,3	- 3,2	- 4,5	- 2,7
Grundstücksw., Vermiet., Dienstl. f. U.	75 986	10,2	39 038	36 948	4,4	5,7	3,0	1,2	3,7	- 1,2
Öffentliche Verwaltung u.Ä.	55 605	7,5	18 025	37 580	0,8	0,9	0,8	- 3,6	- 5,1	- 2,8
Öffentl. u. priv. Dienstl. (ohne öffentliche Verwaltung)	169 194	22,8	47 267	121 927	1,5	1,8	1,4	0,2	0,2	0,2

1) Ohne Fälle "mit unbekannter Ausbildung" bzw. "Angabe nicht möglich" oder "ohne Angabe" - 2) einschließlich abgeschlossene Lehr- oder Anlernausbildung -

3) einschließlich Ingenieurschulen - 4) einschließlich Lehrerausbildung - 5) Klassifizierung der Berufe, Ausgabe 1975 - 6) einschließlich Auszubildende -

7) Klassifikation der Wirtschaftszweige, Ausgabe 2003 (WZ 2003) - 8) ohne Fälle "ohne Angabe"

2. Sozialversicherungspflichtig Beschäftigte am Arbeitsort sowie am Wohnort in den kreisfreien Städten und Landkreisen am 30.9.2004 nach ausgewählten Merkmalen

Kreisfreie Stadt Landkreis Land	Insgesamt	Ver- änd. gg. 30.9. 2003	Darunter (von Spalte Insgesamt) in den Wirtschaftsbereichen ¹⁾²⁾				Und zwar (von Spalte Insgesamt)			Pendler- saldo ³⁾
			Land- und Forstwirt- schaft; Fischerei	Produ- zierendes Gewerbe	Handel, Gast- gewerbe und Verkehr	sonstige Dienst- leistungen	weiblich	Teilzeit- beschäf- tigte	auslän- dische Beschäf- tigte	

Beschäftigte am Arbeitsort

Stadt Erfurt	98 968	- 0,7	769	17 106	22 931	58 121	51 577	13 407	892	
Stadt Gera	37 233	- 1,8	207	6 451	8 169	22 380	20 100	5 168	269	
Stadt Jena	43 111	- 1,1	111	10 728	7 191	25 022	22 673	7 507	530	
Stadt Suhl	17 247	- 3,2	162	3 689	4 019	9 377	9 379	2 514	78	
Stadt Weimar	21 846	- 1,2	93	3 684	4 570	13 499	11 919	3 253	214	
Stadt Eisenach	22 235	2,3	63	8 230	4 663	9 278	10 520	3 195	193	
Eichsfeld	30 931	- 1,4	917	13 511	6 058	10 438	13 814	5 365	126	
Nordhausen	27 887	0,3	783	8 289	6 183	12 632	13 250	3 824	258	
Wartburgkreis	38 933	- 1,0	1 400	19 474	7 089	10 965	16 995	4 632	252	
Unstrut-Hainich-Kreis	33 080	- 1,1	2 139	10 372	6 299	14 244	16 816	5 831	145	
Kyffhäuserkreis	21 195	- 3,3	1 072	6 934	3 920	9 268	10 367	2 859	79	
Schmalkalden-Meiningen	42 275	- 2,2	956	17 794	7 562	15 866	19 974	5 727	305	
Gotha	46 145	- 0,2	1 385	17 486	11 403	15 867	21 044	5 461	441	
Sömmerda	20 509	- 0,1	1 058	8 823	4 132	6 448	8 700	2 385	118	
Hildburghausen	18 718	- 0,6	977	8 129	3 253	6 357	8 874	2 938	78	
Ilm-Kreis	31 729	- 1,5	919	12 497	6 508	11 803	14 168	4 043	250	
Weimarer Land	22 859	- 2,7	1 127	8 112	5 410	8 194	10 407	2 802	130	
Sonneberg	18 943	- 1,1	252	9 257	2 982	6 452	9 157	2 231	87	
Saalfeld-Rudolstadt	35 737	- 0,8	1 134	14 196	6 979	13 427	17 242	4 382	164	
Saale-Holzland-Kreis	26 155	- 2,1	1 408	9 918	6 797	8 032	11 865	3 745	289	
Saale-Orla-Kreis	30 428	- 0,8	2 028	14 120	5 611	8 661	13 672	4 221	144	
Greiz	30 131	- 4,1	1 520	12 582	7 035	8 991	13 603	3 753	146	
Altenburger Land	27 153	- 3,6	846	9 801	6 409	10 096	13 057	4 323	98	
Thüringen	743 448	- 1,3	21 326	251 183	155 173	315 418	359 173	103 566	5 286	

Beschäftigte am Wohnort

Stadt Erfurt	67 305	- 0,9	660	13 138	17 408	36 060	33 891	9 205	952	31 663
Stadt Gera	33 910	- 4,1	322	8 724	7 954	16 903	16 535	4 321	226	3 323
Stadt Jena	33 858	- 1,5	170	8 758	5 809	19 099	16 849	5 499	492	9 253
Stadt Suhl	15 116	- 4,5	157	3 973	3 284	7 696	7 459	1 963	123	2 131
Stadt Weimar	18 956	- 2,4	119	3 721	4 194	10 920	9 602	2 728	234	2 890
Stadt Eisenach	15 291	- 0,9	94	5 656	3 485	6 054	7 112	1 984	181	6 944
Eichsfeld	41 902	- 1,2	1 051	16 647	8 857	15 342	18 774	6 526	139	- 10 971
Nordhausen	31 634	- 1,3	793	9 596	7 236	14 009	14 497	4 206	186	- 3 747
Wartburgkreis	54 557	- 1,0	1 401	24 043	11 596	17 480	24 012	6 678	227	- 15 624
Unstrut-Hainich-Kreis	40 282	- 1,0	2 160	13 757	8 137	16 199	18 414	6 058	150	- 7 202
Kyffhäuserkreis	28 596	- 2,5	1 162	9 304	5 968	12 158	12 660	3 284	107	- 7 401
Schmalkalden-Meiningen	51 219	- 1,6	1 127	20 818	10 151	19 084	23 771	6 212	187	- 8 944
Gotha	52 490	- 1,3	1 348	18 663	12 702	19 772	24 362	6 142	254	- 6 345
Sömmerda	28 518	- 1,3	1 138	9 681	6 385	11 256	13 016	3 398	103	- 8 009
Hildburghausen	28 352	- 1,1	1 048	11 650	5 986	9 655	13 136	4 007	72	- 9 634
Ilm-Kreis	39 243	- 1,3	970	13 715	8 582	15 959	18 065	4 953	305	- 7 514
Weimarer Land	31 969	- 1,6	1 041	9 157	7 566	14 203	15 466	4 144	152	- 9 110
Sonneberg	25 087	- 3,1	327	12 803	4 469	7 487	11 717	2 719	87	- 6 144
Saalfeld-Rudolstadt	43 364	- 1,8	1 140	17 054	8 573	16 595	20 053	5 041	185	- 7 627
Saale-Holzland-Kreis	34 155	- 1,2	1 206	11 461	7 439	14 013	16 256	4 704	135	- 8 000
Saale-Orla-Kreis	34 886	- 1,7	1 899	14 735	7 241	11 002	16 092	4 645	129	- 4 458
Greiz	39 975	- 3,2	1 492	14 270	8 973	15 237	18 644	5 052	147	- 9 844
Altenburger Land	34 603	- 3,1	1 048	12 007	7 722	13 824	15 727	4 928	125	- 7 450
Thüringen	825 268	- 1,8	21 873	283 331	179 717	340 007	386 110	108 397	4 898	- 81 820

1) Klassifikation der Wirtschaftszweige, Ausgabe 2003 (WZ 2003) - 2) ohne Fälle "ohne Angabe" - 3) Pendlersaldo = Beschäftigte am Arbeitsort abzüglich Beschäftigte am Wohnort; positive Differenz bedeutet "Einpendlerüberschuss", negative Differenz bedeutet "Auspendlerüberschuss"

3. Sozialversicherungspflichtig Beschäftigte am Arbeitsort am 30.9.2004 nach Wirtschaftsabschnitten und -unterabschnitten, Geschlecht, Stellung im Beruf sowie nach deutschen und ausländischen Beschäftigten

Nr. der Klassifikation 1)	Wirtschaftsgliederung	Insgesamt	Und zwar					deutsche	ausländische
			männlich	weiblich	Arbeiter	Ange-stellte	Beschäftigte		
A + B	Land- und Forstwirtschaft; Fischerei	21 326	14 508	6 818	17 552	3 774	21 168	156	
C	Bergbau und Gewinnung von Steinen und Erden	3 286	2 790	496	2 353	933	3 280	6	
CA	Kohlenbergbau, Torfgewinnung, Gewinnung von Erdöl und Erdgas usw.	107	97	10	86	21	107	-	
CB	Erzbergbau, Gewinnung von Steinen und Erden, sonstiger Bergbau	3 179	2 693	486	2 267	912	3 173	6	
D	Verarbeitendes Gewerbe	174 238	115 988	58 250	126 876	47 362	173 237	982	
DA	Ernährungsgewerbe und Tabakverarbeitung	21 731	9 026	12 705	15 402	6 329	21 525	205	
DB + DC	Textil- und Bekleidungsgewerbe; Ledergewerbe	4 375	1 400	2 975	3 569	806	4 313	62	
DD	Holzgewerbe (oh. Herstellung von Möbeln)	4 916	3 946	970	4 045	871	4 887	29	
DE	Papier-, Verlags- und Druckgewerbe	9 201	5 270	3 931	5 734	3 467	9 174	27	
DF	Kokerei, Mineralölverarbeitung, Herstellung von Brutstoffen	40	33	7	27	13	40	-	
DG	Chemische Industrie	6 230	3 648	2 582	3 747	2 483	6 192	38	
DH	Herst. von Gummi- u. Kunststoffwaren	13 855	9 448	4 407	11 067	2 788	13 765	85	
DI	Glasgewerbe, Keramik, Verarbeitung von Steinen und Erden	11 401	8 197	3 204	8 512	2 889	11 351	48	
DJ	Metallerzeugung und -bearbeitung, Herstellung von Metallerzeugnissen	32 806	25 970	6 836	26 267	6 539	32 645	158	
DK	Maschinenbau	19 262	16 039	3 223	13 693	5 569	19 167	94	
DL	Herstellung von Büromasch., DV-Geräten und -Einrichtungen; Elektrotechnik usw.	29 332	17 202	12 130	18 056	11 276	29 190	138	
DM	Fahrzeugbau	12 041	9 820	2 221	9 590	2 451	11 971	68	
DN	Herstellung von Möbeln, Schmuck, Musikinstrumenten usw.; Recycling	9 048	5 989	3 059	7 167	1 881	9 017	30	
E	Energie- und Wasserversorgung	6 861	4 753	2 108	2 788	4 073	6 858	3	
F	Baugewerbe	66 798	59 403	7 395	55 197	11 601	66 386	408	
45.2	dar. Hoch- und Tiefbau	31 443	28 903	2 540	25 989	5 454	31 160	280	
G	Handel; Instandhaltung u. Reparatur von Kraftfahrzeugen u. Gebrauchsgütern	93 946	42 122	51 824	33 431	60 515	93 533	404	
51 (ohne 51.1)	dar. Großhandel	15 754	10 198	5 556	6 989	8 765	15 647	107	
52	Einzelhandel	51 308	12 754	38 554	11 874	39 434	51 068	231	
H	Gastgewerbe	18 929	6 095	12 834	15 159	3 770	17 882	1 043	
I	Verkehr und Nachrichtenübermittlung	42 298	29 628	12 670	27 531	14 767	42 190	105	
60-63	Verkehr	32 490	25 929	6 561	22 478	10 012	32 402	85	
64	Nachrichtenübermittlung	9 808	3 699	6 109	5 053	4 755	9 788	20	
J	Kredit- und Versicherungsgewerbe	14 633	4 445	10 188	147	14 486	14 617	13	
65	dar. Kreditgewerbe	10 833	2 865	7 968	89	10 744	10 824	6	
K	Grundst., Wohnungswesen, Vermietung beweglicher Sachen usw.	75 986	39 038	36 948	36 082	39 904	74 997	978	
74.1	dar. Rechtsberatung u.a.	11 264	2 535	8 729	1 053	10 211	11 235	24	
L + Q	Öffentliche Verwaltung u.Ä.	55 605	18 025	37 580	10 702	44 903	55 528	66	
75.1	dar. Öffentliche Verwaltung	41 803	14 950	26 853	9 444	32 359	41 737	57	
75.2	Öffentliche Sicherheit u.a.	3 541	1 219	2 322	1 057	2 484	3 534	6	
M	Erziehung und Unterricht	48 452	18 133	30 319	10 970	37 482	48 059	387	
N	Gesundheits-, Veterinär- und Sozialwesen	83 616	14 051	69 565	10 691	72 925	83 186	410	
85.1, 85.2	Gesundheits- und Veterinärwesen	51 906	8 084	43 822	5 585	46 321	51 551	346	
85.3	Sozialwesen	31 710	5 967	25 743	5 106	26 604	31 635	64	
O	Erbringung von sonstigen öffentlichen und persönlichen Dienstleistungen	36 956	15 062	21 894	17 787	19 169	36 626	321	
P	Private Haushalte	170	21	149	100	70	.	.	
	Insgesamt 2)	743 448	384 275	359 173	367 663	375 785	738 061	5 286	

1) Klassifikation der Wirtschaftszweige, Ausgabe 2003 (WZ 2003). Zusätzlich werden ausgewählte Wirtschaftsabteilungen und -gruppen nachgewiesen. -
 2) einschließlich der Fälle ohne Angabe zur Wirtschaftsgliederung

4. Sozialversicherungspflichtig Beschäftigte am Arbeitsort am 30.9.2004 nach Stellung im Beruf, zusammengefassten Wirtschaftsabschnitten und Altersgruppen

Stellung im Beruf Wirtschaftsgliederung ¹⁾	Insgesamt	Davon im Alter von ... bis unter ... Jahren								
		unter 20	20 bis 25	25 bis 30	30 bis 40	40 bis 50	50 bis 55	55 bis 60	60 bis 65	65 und mehr
Insgesamt										
Arbeiter										
Land- u. Forstwirt.; Fischerei	17 552	1 212	1 329	968	3 969	5 249	2 558	1 704	536	27
Produzierendes Gewerbe	187 214	11 992	17 500	15 575	46 365	57 503	23 074	11 525	3 512	168
Bergbau	2 353	107	152	107	472	778	414	262	.	.
Verarbeitendes Gewerbe	126 876	7 902	11 315	9 129	30 862	39 908	16 455	8 410	2 762	133
Energie- u. Wasserversorgung	2 788	243	224	68	556	996	420	198	.	.
Baugewerbe	55 197	3 740	5 809	6 271	14 475	15 821	5 785	2 655	607	34
Handel, Gastgew. u. Verkehr	76 121	5 006	7 687	7 213	19 149	22 274	8 979	4 394	1 305	114
Handel	33 431	2 717	3 884	3 471	8 171	9 186	3 578	1 817	556	51
Gastgewerbe	15 159	1 703	2 424	1 662	3 270	3 566	1 517	834	165	18
Verkehr u. Nachrichtenüberm.	27 531	586	1 379	2 080	7 708	9 522	3 884	1 743	584	45
Sonstige Dienstleistungen	86 479	7 820	9 226	6 085	15 928	24 678	12 145	8 006	2 436	155
Kredit- u. Versicherungsgew.	147	.	.	.	16	55	30	23	12	-
Grundstückswesen, Vermietung, Dienstl. f. Untern.	36 082	637	3 829	3 328	7 953	11 698	5 102	2 717	706	112
Öffentliche Verwaltung u.Ä.	10 702	.	.	.	1 504	3 661	2 329	1 808	786	7
Öffentliche u. priv. Dienstl. (ohne öffentl. Verwaltung)	39 548	6 960	5 190	2 569	6 455	9 264	4 684	3 458	932	36
Zusammen ²⁾	367 663	26 241	35 806	29 848	85 415	109 709	46 760	25 631	7 789	464
Angestellte										
Land- u. Forstwirt.; Fischerei	3 774	64	96	132	539	1 238	813	605	261	26
Produzierendes Gewerbe	63 969	2 172	3 861	4 785	14 772	19 757	10 171	5 719	2 475	257
Bergbau	933	21	42	34	151	308	205	113	.	.
Verarbeitendes Gewerbe	47 362	1 675	3 087	3 718	10 884	14 180	7 355	4 361	1 911	191
Energie- u. Wasserversorgung	4 073	121	185	214	835	1 507	758	294	.	.
Baugewerbe	11 601	355	547	819	2 902	3 762	1 853	951	352	60
Handel, Gastgew. u. Verkehr	79 052	3 595	6 649	7 463	21 321	23 997	9 684	4 763	1 415	165
Handel	60 515	2 803	5 183	5 946	16 658	18 057	7 108	3 520	1 108	132
Gastgewerbe	3 770	369	516	433	837	900	398	253	60	4
Verkehr u. Nachrichtenüberm.	14 767	423	950	1 084	3 826	5 040	2 178	990	247	29
Sonstige Dienstleistungen	228 939	8 070	15 494	19 213	52 860	67 537	32 155	22 913	10 304	393
Kredit- u. Versicherungsgew.	14 486	.	.	.	4 480	4 008	1 632	846	216	12
Grundstückswesen, Vermietung, Dienstl. f. Untern.	39 904	1 075	3 582	4 941	10 494	10 937	4 799	2 801	1 145	130
Öffentliche Verwaltung u.Ä.	44 903	.	.	.	7 973	15 287	8 128	6 015	3 023	37
Öffentliche u. priv. Dienstl. (ohne öffentl. Verwaltung)	129 646	5 550	9 044	10 853	29 913	37 305	17 596	13 251	5 920	214
Zusammen ²⁾	375 785	13 912	26 109	31 594	89 494	112 545	52 829	34 006	14 455	841
Insgesamt										
Land- u. Forstwirt.; Fischerei	21 326	1 276	1 425	1 100	4 508	6 487	3 371	2 309	797	53
Produzierendes Gewerbe	251 183	14 164	21 361	20 360	61 137	77 260	33 245	17 244	5 987	425
Bergbau	3 286	128	194	141	623	1 086	619	375	117	3
Verarbeitendes Gewerbe	174 238	9 577	14 402	12 847	41 746	54 088	23 810	12 771	4 673	324
Energie- u. Wasserversorgung	6 861	364	409	282	1 391	2 503	1 178	492	238	4
Baugewerbe	66 798	4 095	6 356	7 090	17 377	19 583	7 638	3 606	959	94
Handel, Gastgew. u. Verkehr	155 173	8 601	14 336	14 676	40 470	46 271	18 663	9 157	2 720	279
Handel	93 946	5 520	9 067	9 417	24 829	27 243	10 686	5 337	1 664	183
Gastgewerbe	18 929	2 072	2 940	2 095	4 107	4 466	1 915	1 087	225	22
Verkehr u. Nachrichtenüberm.	42 298	1 009	2 329	3 164	11 534	14 562	6 062	2 733	831	74
Sonstige Dienstleistungen	315 418	15 890	24 720	25 298	68 788	92 215	44 300	30 919	12 740	548
Kredit- u. Versicherungsgew.	14 633	436	1 291	1 576	4 496	4 063	1 662	869	228	12
Grundstückswesen, Vermietung, Dienstl. f. Untern.	75 986	1 712	7 411	8 269	18 447	22 635	9 901	5 518	1 851	242
Öffentliche Verwaltung u.Ä.	55 605	1 232	1 784	2 031	9 477	18 948	10 457	7 823	3 809	44
Öffentliche u. priv. Dienstl. (ohne öffentl. Verwaltung)	169 194	12 510	14 234	13 422	36 368	46 569	22 280	16 709	6 852	250
Insgesamt ²⁾	743 448	40 153	61 915	61 442	174 909	222 254	99 589	59 637	22 244	1 305

1) Klassifikation der Wirtschaftszweige, Ausgabe 2003 (WZ 2003) - 2) einschließlich Fälle ohne Angabe zur Wirtschaftsgliederung

Noch: 4. Sozialversicherungspflichtig Beschäftigte am Arbeitsort am 30.9.2004 nach Stellung im Beruf, zusammengefassten Wirtschaftsabschnitten und Altersgruppen

Stellung im Beruf Wirtschaftsgliederung ¹⁾	Insgesamt	Davon im Alter von ... bis unter ... Jahren								
		unter 20	20 bis 25	25 bis 30	30 bis 40	40 bis 50	50 bis 55	55 bis 60	60 bis 65	65 und mehr
darunter weiblich										
Arbeiter										
Land- u. Forstwirt.; Fischerei	4 756	289	362	332	1 103	1 493	658	446	.	.
Produzierendes Gewerbe	37 411	971	2 088	1 906	9 176	13 954	5 925	2 860	.	.
Bergbau	118	13	.	4	24	37	15	17	.	-
Verarbeitendes Gewerbe	35 607	888	1 977	1 803	8 764	13 292	5 666	2 710	483	24
Energie- u. Wasserversorgung	71	9	.	-	9	26	9	10	.	-
Baugewerbe	1 615	61	98	99	379	599	235	123	.	.
Handel, Gastgew. u. Verkehr	24 528	1 482	2 688	2 034	5 672	7 690	3 220	1 490	235	17
Handel	9 738	416	914	821	2 368	3 091	1 302	695	123	8
Gastgewerbe	10 158	970	1 576	1 027	2 058	2 658	1 162	620	.	.
Verkehr u. Nachrichtenüberm.	4 632	96	198	186	1 246	1 941	756	175	.	.
Sonstige Dienstleistungen	36 295	2 510	3 498	2 462	6 896	11 424	5 589	3 273	605	38
Kredit- u. Versicherungsgew.	74	-	.	.	5	28	13	14	7	-
Grundstückswesen, Vermietung, Dienstl. f. Untern.	12 883	135	856	.	2 738	4 952	2 228	1 061	134	.
Öffentliche Verwaltung u.Ä.	2 862	38	.	56	429	1 055	641	479	115	.
Öffentliche u. priv. Dienstl. (ohne öffentl. Verwaltung)	20 476	2 337	2 588	1 650	3 724	5 389	2 707	1 719	349	13
Zusammen ²⁾	103 090	5 326	8 656	6 738	22 848	34 561	15 393	8 069	1 414	85
Angestellte										
Land- u. Forstwirt.; Fischerei	2 062	26	62	81	329	763	431	303	.	.
Produzierendes Gewerbe	30 838	1 143	2 407	2 552	7 309	9 817	4 615	2 326	.	.
Bergbau	378	11	.	22	63	115	85	38	.	-
Verarbeitendes Gewerbe	22 643	902	1 929	2 019	5 316	6 998	3 250	1 729	452	48
Energie- u. Wasserversorgung	2 037	90	.	116	452	738	344	128	.	-
Baugewerbe	5 780	140	313	395	1 478	1 966	936	431	.	.
Handel, Gastgew. u. Verkehr	52 800	2 165	4 639	5 120	14 790	16 110	6 299	2 961	657	59
Handel	42 086	1 635	3 633	4 103	12 026	12 877	4 889	2 313	564	46
Gastgewerbe	2 676	246	400	327	583	658	269	167	.	.
Verkehr u. Nachrichtenüberm.	8 038	284	606	690	2 181	2 575	1 141	481	.	.
Sonstige Dienstleistungen	170 348	6 157	11 858	14 048	39 535	52 898	24 098	16 328	5 313	113
Kredit- u. Versicherungsgew.	10 114	306	.	.	3 190	2 990	1 209	596	104	5
Grundstückswesen, Vermietung, Dienstl. f. Untern.	24 065	805	2 577	.	6 099	6 779	2 797	1 446	362	.
Öffentliche Verwaltung u.Ä.	34 718	743	.	1 389	6 538	12 415	6 314	4 416	1 656	.
Öffentliche u. priv. Dienstl. (ohne öffentl. Verwaltung)	101 451	4 303	7 258	8 557	23 708	30 714	13 778	9 870	3 191	72
Zusammen ²⁾	256 083	9 497	18 969	21 802	61 965	79 600	35 448	21 924	6 641	237
Insgesamt										
Land- u. Forstwirt.; Fischerei	6 818	315	424	413	1 432	2 256	1 089	749	135	5
Produzierendes Gewerbe	68 249	2 114	4 495	4 458	16 485	23 771	10 540	5 186	1 110	90
Bergbau	496	24	38	26	87	152	100	55	14	-
Verarbeitendes Gewerbe	58 250	1 790	3 906	3 822	14 080	20 290	8 916	4 439	935	72
Energie- u. Wasserversorgung	2 108	99	140	116	461	764	353	138	37	-
Baugewerbe	7 395	201	411	494	1 857	2 565	1 171	554	124	18
Handel, Gastgew. u. Verkehr	77 328	3 647	7 327	7 154	20 462	23 800	9 519	4 451	892	76
Handel	51 824	2 051	4 547	4 924	14 394	15 968	6 191	3 008	687	54
Gastgewerbe	12 834	1 216	1 976	1 354	2 641	3 316	1 431	787	106	7
Verkehr u. Nachrichtenüberm.	12 670	380	804	876	3 427	4 516	1 897	656	99	15
Sonstige Dienstleistungen	206 643	8 667	15 356	16 510	46 431	64 322	29 687	19 601	5 918	151
Kredit- u. Versicherungsgew.	10 188	306	789	932	3 195	3 018	1 222	610	111	5
Grundstückswesen, Vermietung, Dienstl. f. Untern.	36 948	940	3 433	3 926	8 837	11 731	5 025	2 507	496	53
Öffentliche Verwaltung u.Ä.	37 580	781	1 288	1 445	6 967	13 470	6 955	4 895	1 771	8
Öffentliche u. priv. Dienstl. (ohne öffentl. Verwaltung)	121 927	6 640	9 846	10 207	27 432	36 103	16 485	11 589	3 540	85
Insgesamt ²⁾	359 173	14 823	27 625	28 540	84 813	114 161	50 841	29 993	8 055	322

1) Klassifikation der Wirtschaftszweige, Ausgabe 2003 (WZ 2003) - 2) einschließlich Fälle ohne Angabe zur Wirtschaftsgliederung

5. Sozialversicherungspflichtig Beschäftigte am Arbeitsort am 30.9.2004 nach Wirtschaftsabschnitten und -unterabschnitten, Teilzeitbeschäftigung und Stellung im Beruf

Nr. der Klassifikation ¹⁾	Wirtschaftsgliederung	Sozialversicherungspflichtig Beschäftigte				Darunter Teilzeitbeschäftigte		
		insgesamt	Arbeiter		Ange-stellte	zusammen	Arbeiter	Ange-stellte
			zusammen	Fach-arbeiter ²⁾				
Insgesamt								
A + B	Land- und Forstwirtschaft; Fischerei	21 326	17 552	12 778	3 774	1 734	1 383	351
C	Bergbau und Gewinnung von Steinen und Erden	3 286	2 353	1 808	933	37	12	25
CA	Kohlenbergbau, Torfgewinnung, Gewinnung von Erdöl und Erdgas usw.	107	86	79	21	.	-	.
CB	Erzbergbau, Gewinnung von Steinen und Erden, sonstiger Bergbau	3 179	2 267	1 729	912	.	12	.
D	Verarbeitendes Gewerbe	174 238	126 876	77 453	47 362	6 099	3 326	2 773
DA	Ernährungsgewerbe und Tabakverarbeitung	21 731	15 402	8 968	6 329	1 836	831	1 005
DB + DC	Textil- und Bekleidungsindustrie; Ledergewerbe	4 375	3 569	2 582	806	171	127	44
DD	Holzgewerbe (oh. Herstellung von Möbeln)	4 916	4 045	2 675	871	92	57	35
DE	Papier-, Verlags- und Druckgewerbe	9 201	5 734	2 985	3 467	570	409	161
DF	Kokerei, Mineralölverarbeitung, Herstellung von Brutstoffen	40	27	26	13	-	-	-
DG	Chemische Industrie	6 230	3 747	1 700	2 483	179	41	138
DH	Herst. von Gummi- u. Kunststoffwaren	13 855	11 067	4 473	2 788	365	262	103
DI	Glasgewerbe, Keramik, Verarbeitung von Steinen und Erden	11 401	8 512	5 331	2 889	335	201	134
DJ	Metallerzeugung und -bearbeitung, Herstellung von Metallerzeugnissen	32 806	26 267	16 780	6 539	717	406	311
DK	Maschinenbau	19 262	13 693	10 424	5 569	455	198	257
DL	Herstellung von Büromasch., DV-Geräten und -Einrichtungen; Elektrotechnik usw.	29 332	18 056	10 393	11 276	887	505	382
DM	Fahrzeugbau	12 041	9 590	6 591	2 451	165	95	70
DN	Herstellung von Möbeln, Schmuck, Musikinstrumenten usw.; Recycling	9 048	7 167	4 525	1 881	327	194	133
E	Energie- und Wasserversorgung	6 861	2 788	2 230	4 073	271	82	189
F	Baugewerbe	66 798	55 197	43 073	11 601	1 336	492	844
45.2	dar. Hoch- und Tiefbau	31 443	25 989	20 779	5 454	503	131	372
G	Handel; Instandhaltung u. Reparatur von Kraftfahrzeugen u. Gebrauchsgütern	93 946	33 431	19 737	60 515	20 142	2 864	17 278
51 (ohne 51.1)	dar. Großhandel	15 754	6 989	3 297	8 765	1 148	442	706
52	Einzelhandel	51 308	11 874	6 540	39 434	18 034	2 095	15 939
H	Gastgewerbe	18 929	15 159	7 257	3 770	2 638	2 277	361
I	Verkehr und Nachrichtenübermittlung	42 298	27 531	18 443	14 767	2 582	1 667	915
60-63	Verkehr	32 490	22 478	15 144	10 012	1 142	618	524
64	Nachrichtenübermittlung	9 808	5 053	3 299	4 755	1 440	1 049	391
J	Kredit- und Versicherungsgewerbe	14 633	147	34	14 486	1 451	48	1 403
65	dar. Kreditgewerbe	10 833	89	20	10 744	1 200	38	1 162
K	Grundst., Wohnungswesen, Vermietung beweglicher Sachen usw.	75 986	36 082	14 203	39 904	9 564	6 425	3 139
74.1	dar. Rechtsberatung u.a.	11 264	1 053	532	10 211	1 088	136	952
L + Q	Öffentliche Verwaltung u.Ä.	55 605	10 702	4 606	44 903	12 614	2 871	9 743
75.1	dar. Öffentliche Verwaltung	41 803	9 444	4 061	32 359	11 081	2 738	8 343
75.2	Öffentliche Sicherheit u.a.	3 541	1 057	501	2 484	360	61	299
M	Erziehung und Unterricht	48 452	10 970	929	37 482	17 513	1 743	15 770
N	Gesundheits-, Veterinär- und Sozialwesen	83 616	10 691	3 335	72 925	21 422	3 374	18 048
85.1, 85.2	Gesundheits- und Veterinärwesen	51 906	5 585	1 890	46 321	9 741	1 344	8 397
85.3	Sozialwesen	31 710	5 106	1 445	26 604	11 681	2 030	9 651
O	Erbringung von sonstigen öffentlichen und persönlichen Dienstleistungen	36 956	17 787	8 600	19 169	6 095	2 463	3 632
P	Private Haushalte	170	100	26	70	60	34	26
	Insgesamt ³⁾	743 448	367 663	214 522	375 785	103 566	29 063	74 503

1) Klassifikation der Wirtschaftszweige, Ausgabe 2003 (WZ 2003). Zusätzlich werden ausgewählte Wirtschaftsabteilungen und -gruppen nachgewiesen. -

2) einschließlich "Meister bzw. Polier". - 3) einschließlich Fälle ohne Angabe zur Wirtschaftsgliederung

Noch: 5. Sozialversicherungspflichtig Beschäftigte am Arbeitsort am 30.9.2004 nach Wirtschaftsabschnitten und -unterabschnitten, Teilzeitbeschäftigung und Stellung im Beruf

Nr. der Klassifikation ¹⁾	Wirtschaftsgliederung	Sozialversicherungspflichtig Beschäftigte				Darunter Teilzeitbeschäftigte		
		insgesamt	Arbeiter		Ange-stellte	zusammen	Arbeiter	Ange-stellte
			zusammen	Fach-arbeiter- ²⁾				
darunter weiblich								
A + B	Land- und Forstwirtschaft; Fischerei	6 818	4 756	3 242	2 062	831	575	256
C	Bergbau und Gewinnung von Steinen und Erden	496	118	74	378	32	10	22
CA	Kohlenbergbau, Torfgewinnung, Gewinnung von Erdöl und Erdgas usw.	10	-	-	10	.	-	.
CB	Erzbergbau, Gewinnung von Steinen und Erden, sonstiger Bergbau	486	118	74	368	.	10	.
D	Verarbeitendes Gewerbe	58 250	35 607	16 321	22 643	5 042	2 588	2 454
DA	Ernährungsgewerbe und Tabakverarbeitung	12 705	7 667	3 757	5 038	1 760	768	992
DB + DC	Textil- und Bekleidungs-gewerbe; Ledergewerbe	2 975	2 449	1 775	526	163	124	39
DD	Holzgewerbe (oh. Herstellung von Möbeln)	970	.	.	.	77	49	28
DE	Papier-, Verlags- und Druckgewerbe	3 931	1 969	814	1 962	397	266	131
DF	Kokerei, Mineralölverarbeitung, Herstellung von Brutstoffen	7	.	.	.	-	-	-
DG	Chemische Industrie	2 582	1 260	496	1 322	143	28	115
DH	Herst. von Gummi- u. Kunststoffwaren	4 407	3 159	907	1 248	273	187	86
DI	Glasgewerbe, Keramik, Verarbeitung von Steinen und Erden	3 204	1 858	896	1 346	285	170	115
DJ	Metallerzeugung und -bearbeitung, Herstellung von Metallerzeugnissen	6 836	4 053	1 394	2 783	592	314	278
DK	Maschinenbau	3 223	1 294	663	1 929	366	145	221
DL	Herstellung von Büromasch., DV-Geräten und -Einrichtungen; Elektrotechnik usw.	12 130	7 908	3 645	4 222	660	383	277
DM	Fahrzeugbau	2 221	1 398	785	823	90	33	57
DN	Herstellung von Möbeln, Schmuck, Musikinstrumenten usw.; Recycling	3 059	2 028	973	1 031	236	121	115
E	Energie- und Wasserversorgung	2 108	71	29	2 037	156	23	133
F	Baugewerbe	7 395	1 615	714	5 780	1 014	252	762
45.2	dar. Hoch- und Tiefbau	2 540	174	76	2 366	364	39	325
G	Handel; Instandhaltung u. Reparatur von Kraftfahrzeugen u. Gebrauchsgütern	51 824	9 738	4 792	42 086	18 823	2 236	16 587
51 (ohne 51.1)	dar. Großhandel	5 556	1 523	549	4 033	930	290	640
52	Einzelhandel	38 554	6 209	3 109	32 345	17 101	1 716	15 385
H	Gastgewerbe	12 834	10 158	4 806	2 676	2 149	1 847	302
I	Verkehr und Nachrichtenübermittlung	12 670	4 632	2 581	8 038	2 005	1 189	816
60-63	Verkehr	6 561	1 652	731	4 909	801	354	447
64	Nachrichtenübermittlung	6 109	2 980	1 850	3 129	1 204	835	369
J	Kredit- und Versicherungsgewerbe	10 188	74	10	10 114	1 371	45	1 326
65	dar. Kreditgewerbe	7 968	46	4	7 922	1 154	36	1 118
K	Grundst., Wohnungswesen, Vermietung beweglicher Sachen usw.	36 948	12 883	2 050	24 065	7 939	5 378	2 561
74.1	dar. Rechtsberatung u.a.	8 729	396	141	8 333	967	106	861
L + Q	Öffentliche Verwaltung u.Ä.	37 580	2 862	554	34 718	10 259	1 531	8 728
75.1	dar. Öffentliche Verwaltung	26 853	2 486	464	24 367	8 899	1 465	7 434
75.2	Öffentliche Sicherheit u.a.	2 322	308	83	2 014	312	30	282
M	Erziehung und Unterricht	30 319	3 883	289	26 436	14 195	977	13 218
N	Gesundheits-, Veterinär- und Sozialwesen	69 565	7 124	1 904	62 441	19 890	2 957	16 933
85.1, 85.2	Gesundheits- und Veterinärwesen	43 822	3 591	1 085	40 231	9 241	1 232	8 009
85.3	Sozialwesen	25 743	3 533	819	22 210	10 649	1 725	8 924
O	Erbringung von sonstigen öffentlichen und persönlichen Dienstleistungen	21 894	9 384	4 713	12 510	5 051	1 913	3 138
P	Private Haushalte	149	85	18	64	57	33	24
	Insgesamt³⁾	359 173	103 090	42 098	256 083	88 821	21 556	67 265

1) Klassifikation der Wirtschaftszweige, Ausgabe 2003 (WZ 2003). Zusätzlich werden ausgewählte Wirtschaftsabteilungen und -gruppen nachgewiesen. -
 2) einschließlich "Meister bzw. Polier". - 3) einschließlich Fälle ohne Angabe zur Wirtschaftsgliederung

**6. Sozialversicherungspflichtig beschäftigte Auszubildende am Arbeitsort am 30.9.2004
nach Wirtschaftsabschnitten und -unterabschnitten**

Nr. der Klassifikation ¹⁾	Wirtschaftsgliederung	Sozialversicherungspflichtig beschäftigte Auszubildende		Und zwar			
		insgesamt	weiblich	Angestellte		ausländische Auszubildende	
				zusammen	weiblich	zusammen	weiblich
A + B	Land- und Forstwirtschaft; Fischerei	1 337	353	82	37	.	-
C	Bergbau und Gewinnung von Steinen und Erden	147	36	36	20	-	-
CA	Kohlenbergbau, Torfgewinnung, Gewinnung von Erdöl und Erdgas usw.	.	-	-	-	-	-
CB	Erzbergbau, Gewinnung von Steinen und Erden, sonstiger Bergbau	.	36	36	20	-	-
D	Verarbeitendes Gewerbe	12 135	2 472	2 706	1 375	18	5
DA	Ernährungsgewerbe und Tabakverarbeitung	1 783	791	475	358	.	-
DB + DC	Textil- und Bekleidungsindustrie; Ledergewerbe	186	104	.	27	.	.
DD	Holzgewerbe (oh. Herstellung von Möbeln)	277	41	58	35	-	-
DE	Papier-, Verlags- und Druckgewerbe	577	199	205	116	3	.
DF	Kokerei, Mineralölverarbeitung, Herstellung von Brutstoffen	3	-	.	-	-	-
DG	Chemische Industrie	299	106	121	70	-	-
DH	Herst. von Gummi- u. Kunststoffwaren	791	113	193	95	-	-
DI	Glasgewerbe, Keramik, Verarbeitung von Steinen und Erden	597	125	129	71	-	-
DJ	Metallerzeugung und -bearbeitung, Herstellung von Metallerzeugnissen	2 605	214	390	149	.	-
DK	Maschinenbau	1 655	106	241	87	.	-
DL	Herstellung von Büromasch., DV-Geräten und -Einrichtungen; Elektrotechnik usw.	2 047	501	539	240	7	.
DM	Fahrzeugbau	741	64	158	50	.	-
DN	Herstellung von Möbeln, Schmuck, Musikinstrumenten usw.; Recycling	574	108	151	77	.	.
E	Energie- und Wasserversorgung	520	139	194	129	-	-
F	Baugewerbe	4 643	281	497	210	5	.
45.2	dar. Hoch- und Tiefbau	1 615	88	176	77	4	.
G	Handel; Instandhaltung u. Reparatur von Kraftfahrzeugen u. Gebrauchsgütern	7 470	2 791	4 035	2 287	10	4
51 (ohne 51.1)	dar. Großhandel	748	250	558	227	-	-
52	Einzelhandel	3 351	1 989	2 620	1 669	6	4
H	Gastgewerbe	2 523	1 491	496	339	7	3
I	Verkehr und Nachrichtenübermittlung	1 418	537	704	430	.	.
60-63	Verkehr	1 246	442	646	395	.	.
64	Nachrichtenübermittlung	172	95	58	35	-	-
J	Kredit- und Versicherungsgewerbe	981	578	979	577	-	-
65	dar. Kreditgewerbe	779	474	779	474	-	-
K	Grundst., Wohnungswesen, Vermietung beweglicher Sachen usw.	2 790	1 658	2 191	1 541	6	3
74.1	dar. Rechtsberatung u.a.	1 156	953	1 070	929	.	.
L + Q	Öffentliche Verwaltung u.Ä.	1 723	1 109	1 491	1 067	.	-
75.1	dar. Öffentliche Verwaltung	1 213	712	990	673	.	-
75.2	Öffentliche Sicherheit u.a.	60	49	51	46	-	-
M	Erziehung und Unterricht	9 663	4 073	3 513	2 346	38	21
N	Gesundheits-, Veterinär- und Sozialwesen	4 749	3 780	4 087	3 423	11	10
85.1, 85.2	Gesundheits- und Veterinärwesen	3 055	2 561	2 840	2 406	.	.
85.3	Sozialwesen	1 694	1 219	1 247	1 017	.	.
O	Erbringung von sonstigen öffentlichen und persönlichen Dienstleistungen	4 216	2 171	1 345	955	11	6
P	Private Haushalte	-	-	-	-	-	-
	Insgesamt ²⁾	54 606	21 574	22 372	14 744	112	54

1) Klassifikation der Wirtschaftszweige, Ausgabe 2003 (WZ 2003). Zusätzlich werden ausgewählte Wirtschaftsabteilungen und -gruppen nachgewiesen. - 2) einschließlich Fälle ohne Angabe zur Wirtschaftsgliederung

7. Sozialversicherungspflichtig Beschäftigte am Arbeitsort am 30.9.2004 nach zusammengefassten Wirtschaftsabschnitten, Altersgruppen, Stellung im Beruf, Ausländern sowie beruflicher Ausbildung

Wirtschaftsgliederung ¹⁾ Altersgruppen (von ... bis unter ... Jahren) Stellung im Beruf Ausländer	Insgesamt ²⁾	Darunter					Ohne abgeschlossene Berufsausbildung		
		mit abgeschlossener Berufsausbildung				zusammen			
		davon mit Abschluss an einer			Berufsfach-/Fachschule ³⁾			Fachhochschule ⁴⁾	wissenschaftlichen Hochschule, Universität ⁵⁾
Insgesamt									
Land- u. Forstwirtschaft; Fischerei	21 326	17 904	16 612	765	527	1 870			
Produzierendes Gewerbe	251 183	202 054	184 269	8 802	8 983	27 749			
Bergbau	3 286	2 776	2 488	170	118	242			
Verarbeitendes Gewerbe	174 238	139 097	124 914	6 732	7 451	20 890			
Energie und Wasserversorgung	6 861	6 158	5 131	529	498	534			
Baugewerbe	66 798	54 023	51 736	1 371	916	6 083			
Handel, Gastgewerbe und Verkehr	155 173	117 859	113 454	2 354	2 051	15 675			
Handel	93 946	72 658	69 768	1 428	1 462	9 862			
Gastgewerbe	18 929	10 327	10 156	109	62	3 111			
Verkehr und Nachrichtenübermittlung	42 298	34 874	33 530	817	527	2 702			
Sonstige Dienstleistungen	315 418	254 195	204 167	14 889	35 139	33 412			
Kredit- und Versicherungsgewerbe	14 633	12 867	11 357	598	912	1 272			
Grundstücksw., Vermiet., Dienstl. f. U.	75 986	55 217	45 310	3 634	6 273	7 442			
Öffentliche Verwaltung u.Ä.	55 605	51 143	43 648	3 055	4 440	2 778			
Öffentl. u. priv. Dienstl. (oh. öffentl. Verw.)	169 194	134 968	103 852	7 602	23 514	21 920			
unter 20	40 153	3 691	3 635	40	16	33 964			
20 bis 25	61 915	37 451	36 699	480	272	17 603			
25 bis 30	61 442	49 957	45 007	1 638	3 312	4 123			
30 bis 35	76 145	64 521	57 655	2 121	4 745	3 247			
35 bis 40	98 764	84 774	75 458	3 073	6 243	3 869			
40 bis 45	115 736	99 747	88 705	4 177	6 865	4 695			
45 bis 50	106 518	92 320	80 483	4 585	7 252	4 271			
50 bis 55	99 589	86 580	72 768	5 093	8 719	3 987			
55 bis 60	59 637	52 055	42 733	3 761	5 561	2 450			
60 bis 65	22 244	20 008	14 718	1 759	3 531	722			
65 und mehr	1 305	946	674	85	187	69			
Arbeiter	367 663	270 359	267 192	1 161	2 006	52 773			
Angestellte	375 785	321 691	251 343	25 651	44 697	26 227			
Insgesamt ⁶⁾	743 448	592 050	518 535	26 812	46 703	79 000			
darunter Ausländer	5 286	2 618	1 621	124	873	685			
darunter weiblich									
Land- u. Forstwirtschaft; Fischerei	6 818	5 816	5 381	274	161	518			
Produzierendes Gewerbe	68 249	54 842	50 201	2 538	2 103	7 347			
Bergbau	496	431	368	35	28	47			
Verarbeitendes Gewerbe	58 250	46 347	42 706	1 960	1 681	6 716			
Energie und Wasserversorgung	2 108	1 903	1 543	196	164	146			
Baugewerbe	7 395	6 161	5 584	347	230	438			
Handel, Gastgewerbe und Verkehr	77 328	59 379	57 457	1 108	814	7 042			
Handel	51 824	41 039	39 713	697	629	4 288			
Gastgewerbe	12 834	7 236	7 139	67	30	1 970			
Verkehr und Nachrichtenübermittlung	12 670	11 104	10 605	344	155	784			
Sonstige Dienstleistungen	206 643	170 735	143 616	9 292	17 827	18 446			
Kredit- und Versicherungsgewerbe	10 188	9 062	8 228	378	456	773			
Grundstücksw., Vermiet., Dienstl. f. U.	36 948	25 699	22 116	1 457	2 126	3 823			
Öffentliche Verwaltung u.Ä.	37 580	34 833	30 694	1 896	2 243	1 676			
Öffentl. u. priv. Dienstl. (oh. öffentl. Verw.)	121 927	101 141	82 578	5 561	13 002	12 174			
unter 20	14 823	1 507	1 480	20	7	12 162			
20 bis 25	27 625	16 784	16 267	331	186	7 642			
25 bis 30	28 540	23 696	21 085	857	1 754	1 656			
30 bis 35	35 553	30 514	27 394	895	2 225	1 366			
35 bis 40	49 260	42 392	37 982	1 647	2 763	1 903			
40 bis 45	59 314	51 071	45 586	2 238	3 247	2 435			
45 bis 50	54 847	47 416	41 364	2 504	3 548	2 302			
50 bis 55	50 841	43 882	37 331	2 449	4 102	2 284			
55 bis 60	29 993	26 062	22 023	1 717	2 322	1 395			
60 bis 65	8 055	7 264	5 992	544	728	286			
65 und mehr	322	211	175	11	25	28			
Arbeiter	103 090	70 776	69 647	332	797	16 031			
Angestellte	256 083	220 023	187 032	12 881	20 110	17 428			
Zusammen ⁶⁾	359 173	290 799	256 679	13 213	20 907	33 459			
darunter Ausländer	1 673	845	492	53	300	235			

1) Klassifikation der Wirtschaftszweige, Ausgabe 2003 (WZ 2003) - 2) einschl. Fälle "mit unbekannter Ausbildung" bzw. "Angabe nicht möglich" oder "ohne Angabe" - 3) einschl. abgeschlossene Lehr- oder Anlernausbildung - 4) einschl. Ingenieurschulen - 5) einschl. Lehrerausbildung - 6) einschl. Fälle "ohne Angabe"

8. Ausländische sozialversicherungspflichtig Beschäftigte am Arbeitsort am 30.9.2004 nach zusammen

Lfd. Nr.	Wirtschaftsgliederung ¹⁾ Altersgruppen (von ... bis unter ... Jahren)	Insgesamt ²⁾	Darunter mit								
			EU-Mitgliedslandes								
			EU-25 zusammen	Frankreich	Griechenland	Italien	Niederlande	Österreich	Polen	Portugal	
Insgesamt											
1	Land- u. Forstwirtschaft; Fischerei	156	90	-	-	-	-	7	-	74	.
2	Produzierendes Gewerbe	1 399	468	19	18	.	.	16	42	134	.
3	Bergbau	6	.	-	-	.	.	-	-	.	.
4	Verarbeitendes Gewerbe	982	320	.	.	17	11	.	.	115	14
5	Energie und Wasserversorgung	3	.	-	-	.	.	-	-	.	-
6	Baugewerbe	408	141	.	.	18	5	23	.	.	42
7	Handel, Gastgewerbe und Verkehr	1 552	502	9	109	171	13	17	71	71	25
8	Handel	404	117	5	-	.	8	9	46	.	.
9	Gastgewerbe	1 043	345	.	.	161	.	4	18	22	.
10	Verkehr und Nachrichtenübermittlung	105	40	4	7	.	.
11	Sonstige Dienstleistungen	2 177	706	92	25	56	20	41	136	11	.
12	Kredit- und Versicherungsgewerbe	13	7	-	-	-
13	Grundstücksw., Vermiet., Dienstl. f. U.	978	270	65	35	7	.
14	Öffentliche Verwaltung u.Ä.	66	25	-	4	-	.
15	Öffentl. u. priv. Dienstl. (oh. öffentl. Verw.)	1 120	404	27	15	28	9	27	97	4	.
16	unter 20	67	27	.	.	9	.	-	.	.	.
17	20 bis 25	457	153	13	17	31	6	5	47	8	.
18	25 bis 30	905	351	27	35	59	10	17	73	26	.
19	30 bis 35	1 059	326	26	31	55	4	12	64	28	.
20	35 bis 40	945	249	18	20	45	15	16	55	14	.
21	40 bis 45	774	192	14	20	15	10	16	56	9	.
22	45 bis 50	522	191	.	17	22	5	12	52	6	.
23	50 bis 55	340	167	10	4	8	3	13	51	-	.
24	55 bis 60	170	90	-	5	19	.	6	10	.	.
25	60 bis 65	38	18	.	.	.	-	3	.	-	.
26	65 und mehr	9	3	-	-	.	-	-	-	-	.
27	Insgesamt ³⁾	5 286	1 767	120	152	266	56	100	415	95	
darunter weiblich											
28	Land- u. Forstwirtschaft; Fischerei	41	25	-	-	.	.	-	20	-	.
29	Produzierendes Gewerbe	271	94	8	-	.	.	3	41	.	.
30	Bergbau	.	.	-	-	.	.	-	.	.	-
31	Verarbeitendes Gewerbe	250	86	8	-	.	.	3	37	.	.
32	Energie und Wasserversorgung	.	.	-	-	.	.	-	.	.	-
33	Baugewerbe	.	.	-	-	.	.	-	.	.	-
34	Handel, Gastgewerbe und Verkehr	498	162	3	30	41	-	3	35	6	.
35	Handel	183	45	-	-	.	.	-	18	-	.
36	Gastgewerbe	294	107	-	30	37	-	-	.	6	.
37	Verkehr und Nachrichtenübermittlung	21	10	.	-	-
38	Sonstige Dienstleistungen	863	291	21	14	25	4	15	68	3	.
39	Kredit- und Versicherungsgewerbe	6	5	-	-	.	.	-	.	.	-
40	Grundstücksw., Vermiet., Dienstl. f. U.	341	89	9	6	-
41	Öffentliche Verwaltung u.Ä.	35	13	-	-	-
42	Öffentl. u. priv. Dienstl. (oh. öffentl. Verw.)	481	184	12	8	12	.	10	50	.	.
43	unter 20	20	11	.	.	3	.	-	.	.	-
44	20 bis 25	159	55	5	6	10	.	.	17	.	.
45	25 bis 30	303	139	10	11	18	.	7	26	4	.
46	30 bis 35	333	110	4	8	14	.	.	27	.	.
47	35 bis 40	330	84	6	5	10	.	3	26	.	.
48	40 bis 45	228	60	-	6	3	.	.	25	.	.
49	45 bis 50	157	47	-	5	.	.	.	21	.	.
50	50 bis 55	88	39	-	-	.	-	.	17	-	.
51	55 bis 60	44	21	-	-	7	-	.	.	-	.
52	60 bis 65	11	6	-	-	-	-	.	.	-	.
53	65 und mehr	-	-	-	-	-	-	-	-	-	.
54	zusammen ³⁾	1 673	572	32	44	71	8	21	164	11	

1) Klassifikation der Wirtschaftszweige, Ausgabe 2003 (WZ 2003) - 2) einschl. "Staatenlos" und "Personen mit ungeklärter Staatsangehörigkeit" - 3) einschl. Fälle "ohne

gefassten Wirtschaftsabschnitten, Altersgruppen und ausgewählten Staatsangehörigkeiten

Staatsangehörigkeit eines											Lfd. Nr.
				anderen Staates							
Spanien	Tschechische Republik	Vereinigtes Königreich	übrige EU-Mitglieds-länder	Serbien und Montenegro	Türkei	sonstiges Europa	Marokko	Vereinigte Staaten	Vietnam	übrige Länder	
Insgesamt											
-	.	-	4	10	14	14	-	-	-	28	1
12	.	10	109	63	231	232	9	10	140	246	2
-	-	.	-	-	-	.	-	-	-	-	3
12	.	.	89	34	89	180	5	.	.	207	4
-	-	-	.	-	-	-	-	-	-	-	5
-	-	-	.	29	142	.	4	.	.	.	6
4	18	7	58	36	257	134	5	5	343	270	7
.	11	.	24	5	39	64	8
.	7	3	18	23	206	47	.	.	221	197	9
.	-	.	16	8	12	23	-	.	.	.	10
33	49	39	204	45	160	617	17	48	141	443	11
.	.	-	.	-	-	.	-	-	.	.	12
.	12	12	73	32	138	199	.	.	125	186	13
-	-	-	.	-	-	14
23	33	27	114	13	22	392	4	31	10	244	15
-	.	.	4	.	13	.	-	-	.	12	16
5	5	3	13	15	101	70	.	.	41	71	17
16	28	4	56	41	131	153	7	6	51	165	18
9	21	11	65	27	153	171	9	16	118	239	19
7	9	11	39	24	111	197	4	11	167	182	20
3	7	10	32	14	81	150	3	10	132	192	21
.	.	4	58	12	39	113	3	8	77	79	22
3	4	5	66	10	11	81	-	4	32	35	23
3	3	4	36	7	12	40	.	4	.	13	24
.	.	.	6	.	.	9	.	.	-	-	25
-	-	.	-	.	.	.	-	-	-	-	26
49	83	56	375	154	662	997	31	63	624	988	27
darunter weiblich											
-	-	-	.	.	.	4	-	-	-	9	28
3	12	71	.	5	47	38	29
-	-	-	-	-	-	-	-	-	-	-	30
3	12	.	17	.	11	65	.	5	.	33	31
-	-	-	-	-	-	-	-	-	-	.	32
-	-	-	-	-	-	6	-	-	-	.	33
.	15	.	25	7	36	67	-	-	173	53	34
.	9	-	10	-	12	32	-	-	78	16	35
-	6	.	12	.	24	.	-	-	95	37	36
.	-	-	3	.	-	.	-	-	-	-	37
21	25	12	83	12	18	296	3	13	65	165	38
.	.	-	.	-	-	-	-	-	-	.	39
.	6	.	26	8	14	94	.	4	55	.	40
-	-	-	.	-	-	14	-	-	.	.	41
15	15	.	48	4	4	188	.	9	.	82	42
-	-	-	.	-	5	.	-	-	-	.	43
4	.	.	4	5	14	36	-	.	.	23	44
9	21	.	30	5	10	68	.	.	28	50	45
5	13	4	30	3	.	77	.	4	54	75	46
4	7	.	18	-	18	91	.	.	82	49	47
.	5	.	9	4	.	67	-	.	48	37	48
-	-	3	10	.	.	47	-	.	38	21	49
.	.	-	12	.	.	29	-	.	9	7	50
-	.	-	9	.	-	16	-	.	.	.	51
-	-	-	.	-	-	.	-	-	-	-	52
-	-	-	-	-	-	-	-	-	-	-	53
26	52	15	128	23	68	438	4	18	285	265	54

Angabe"

9. Sozialversicherungspflichtig Beschäftigte am Arbeitsort in den kreisfreien

Schl.- Nr. 1)	Kreisfreie Stadt Landkreis Land (i = insgesamt, w = weiblich)	Insgesamt 3)	Darunter im						
			Land- und Forst- wirt- schaft; Fischerei	Produ- zierendes Gewerbe	davon			Baugewerbe	
					Bergbau	Verarbei- tendes Gewerbe	Energie- und Wasserver- sorgung		
16 0 51	Stadt Erfurt	i	98 968	769	17 106	296	8 558	2 022	6 230
		w	51 577	255	4 507	48	2 999	718	742
16 0 52	Stadt Gera	i	37 233	207	6 451	.	3 805	.	2 110
		w	20 100	42	1 716	.	1 339	.	211
16 0 53	Stadt Jena	i	43 111	111	10 728	-	8 377	410	1 941
		w	22 673	29	3 002	-	2 691	121	190
16 0 54	Stadt Suhl	i	17 247	162	3 689	.	2 605	.	986
		w	9 379	63	1 171	.	1 044	.	99
16 0 55	Stadt Weimar	i	21 846	93	3 684	.	2 098	.	1 415
		w	11 919	32	1 022	.	830	.	136
16 0 56	Stadt Eisenach	i	22 235	63	8 230	-	7 121	100	1 009
		w	10 520	9	2 084	-	1 920	31	133
16 0 61	Eichsfeld	i	30 931	917	13 511	140	9 159	97	4 115
		w	13 814	248	3 492	9	3 047	26	410
16 0 62	Nordhausen	i	27 887	783	8 289	326	4 262	94	3 607
		w	13 250	257	1 531	43	1 077	29	382
16 0 63	Wartburgkreis	i	38 933	1 400	19 474	908	14 454	235	3 877
		w	16 995	527	5 215	105	4 460	64	586
16 0 64	Unstrut-Hainich-Kreis	i	33 080	2 139	10 372	148	6 738	154	3 332
		w	16 816	617	2 608	27	2 113	55	413
16 0 65	Kyffhäuserkreis	i	21 195	1 072	6 934	122	4 154	90	2 568
		w	10 367	243	1 752	44	1 380	30	298
16 0 66	Schmalkalden-Meiningen	i	42 275	956	17 794	88	13 666	383	3 657
		w	19 974	280	5 472	14	4 943	129	386
16 0 67	Gotha	i	46 145	1 385	17 486	17	12 929	258	4 282
		w	21 044	486	4 524	3	3 976	76	469
16 0 68	Sömmerda	i	20 509	1 058	8 823	43	6 536	116	2 128
		w	8 700	335	2 303	6	2 068	31	198
16 0 69	Hildburghausen	i	18 718	977	8 129	10	6 154	140	1 825
		w	8 874	340	2 373	-	2 170	35	168
16 0 70	Ilm-Kreis	i	31 729	919	12 497	43	9 550	180	2 724
		w	14 168	292	3 402	6	3 062	56	278
16 0 71	Weimarer Land	i	22 859	1 127	8 112	32	4 511	97	3 472
		w	10 407	292	1 977	8	1 485	30	454
16 0 72	Sonneberg	i	18 943	252	9 257	54	7 506	245	1 452
		w	9 157	80	3 265	6	3 038	57	164
16 0 73	Saalfeld-Rudolstadt	i	35 737	1 134	14 196	219	9 803	704	3 470
		w	17 242	336	4 080	30	3 541	177	332
16 0 74	Saale-Holzland-Kreis	i	26 155	1 408	9 918	59	6 722	122	3 015
		w	11 865	446	2 758	7	2 388	31	332
16 0 75	Saale-Orla-Kreis	i	30 428	2 028	14 120	358	10 875	165	2 722
		w	13 672	758	4 019	59	3 596	37	327
16 0 76	Greiz	i	30 131	1 520	12 582	148	7 973	219	4 242
		w	13 603	589	3 307	26	2 821	49	411
16 0 77	Altenburger Land	i	27 153	846	9 801	185	6 682	315	2 619
		w	13 057	262	2 669	31	2 262	100	276
16	Thüringen	i	743 448	21 326	251 183	3 286	174 238	6 861	66 798
		w	359 173	6 818	68 249	496	58 250	2 108	7 395

1) Regionalschlüssel gemäß amtlichem Gemeindeverzeichnis - 2) Klassifikation der Wirtschaftszeige, Ausgabe 2003 (WZ 2003) - 3) einschließlich Fälle ohne Angabe

Städten und Landkreisen am 30.9.2004 nach Wirtschaftsabschnitten

Wirtschaftsabschnitt ²⁾										Schl.- Nr. ¹⁾
Handel, Gastgewerbe und Verkehr	davon			Sonstige Dienst- leistungen	davon					
	Handel	Gastgewerbe	Verkehr- und Nach- richten- über- mittlung		Kredit- und Ver- sicherungs- gewerbe	Grundstücks- wesen, Vermietung, Dienstlei- stungen für Unternehmen	Öffentliche Verwaltung u.Ä.	Öffentliche und private Dienstlei- stungen (ohne öffentliche Verwaltung)		
22 931	11 702	2 475	8 754	58 121	3 482	18 939	13 301	22 399	16 0 51	
11 720	6 537	1 556	3 627	35 080	2 146	8 665	9 478	14 791		
8 169	4 953	720	2 496	22 380	1 328	6 597	3 534	10 921	16 0 52	
4 109	2 855	471	783	14 218	887	3 067	2 659	7 605		
7 191	5 195	989	1 007	25 022	801	7 723	2 110	14 388	16 0 53	
3 922	3 033	579	310	15 697	516	3 800	1 524	9 857		
4 019	2 520	405	1 094	9 377	623	2 173	2 095	4 486	16 0 54	
1 924	1 230	253	441	6 221	377	1 137	1 387	3 320		
4 570	2 747	1 159	664	13 499	461	3 350	1 786	7 902	16 0 55	
2 371	1 484	717	170	8 494	352	1 537	1 166	5 439		
4 663	2 732	820	1 111	9 278	489	3 055	1 312	4 422	16 0 56	
2 520	1 646	567	307	5 907	335	1 541	730	3 301		
6 058	3 755	562	1 741	10 438	476	1 309	1 785	6 868	16 0 61	
2 782	2 092	375	315	7 291	340	747	1 066	5 138		
6 183	4 029	568	1 586	12 632	574	2 029	1 895	8 134	16 0 62	
3 002	2 175	391	436	8 460	425	997	1 226	5 812		
7 089	4 113	963	2 013	10 965	462	2 187	2 282	6 034	16 0 63	
3 445	2 329	689	427	7 805	365	1 219	1 505	4 716		
6 299	4 527	624	1 148	14 244	683	2 499	2 067	8 995	16 0 64	
3 397	2 645	447	305	10 180	481	1 580	1 306	6 813		
3 920	2 782	459	679	9 268	407	1 273	1 933	5 655	16 0 65	
2 162	1 628	304	230	6 209	273	652	1 266	4 018		
7 562	4 502	1 276	1 784	15 866	647	3 252	2 436	9 531	16 0 66	
3 694	2 430	861	403	10 507	483	1 591	1 580	6 853		
11 403	6 820	1 596	2 987	15 867	554	4 296	2 658	8 359	16 0 67	
5 782	3 626	1 115	1 041	10 249	412	1 900	1 913	6 024		
4 132	2 638	324	1 170	6 448	222	1 510	1 444	3 272	16 0 68	
1 846	1 382	230	234	4 185	160	664	973	2 388		
3 253	2 175	450	628	6 357	286	916	1 124	4 031	16 0 69	
1 737	1 252	314	171	4 424	214	541	698	2 971		
6 508	4 075	913	1 520	11 803	475	2 622	2 192	6 514	16 0 70	
3 136	2 131	628	377	7 338	349	1 157	1 408	4 424		
5 410	3 326	514	1 570	8 194	119	962	1 584	5 529	16 0 71	
2 431	1 637	342	452	5 705	93	481	1 027	4 104		
2 982	2 062	299	621	6 452	377	1 967	947	3 161	16 0 72	
1 562	1 203	191	168	4 250	301	929	578	2 442		
6 979	4 219	894	1 866	13 427	744	2 453	2 053	8 177	16 0 73	
3 595	2 522	627	446	9 230	545	1 214	1 311	6 160		
6 797	3 940	1 085	1 772	8 032	207	1 618	1 340	4 867	16 0 74	
3 225	1 995	858	372	5 436	153	775	890	3 618		
5 611	3 249	627	1 735	8 661	489	1 696	1 423	5 053	16 0 75	
2 714	1 708	463	543	6 177	397	915	973	3 892		
7 035	4 385	583	2 067	8 991	244	1 604	2 020	5 123	16 0 76	
3 195	2 305	419	471	6 511	211	872	1 338	4 090		
6 409	3 500	624	2 285	10 096	483	1 956	2 284	5 373	16 0 77	
3 057	1 979	437	641	7 069	373	967	1 578	4 151		
155 173	93 946	18 929	42 298	315 418	14 633	75 986	55 605	169 194	16	
77 328	51 824	12 834	12 670	206 643	10 188	36 948	37 580	121 927		

zur wirtschaftlichen Gliederung

10. Sozialversicherungspflichtig Beschäftigte am Arbeitsort in den kreisfreien Städten und Landkreisen am 30.9.2004 nach Stellung im Beruf, deutschen und ausländischen sowie Vollzeit- und Teilzeitbeschäftigten

Kreisfreie Stadt Landkreis Land (i = insgesamt, w = weiblich)		Insgesamt	Und zwar					
			Arbeiter	Angestellte	deutsche	aus-	Vollzeit-	Teilzeit-
					Beschäftigte			
Stadt Erfurt	i	98 968	34 314	64 654	98 061	892	85 521	13 407
	w	51 577	9 700	41 877	51 234	331	40 474	11 082
Stadt Gera	i	37 233	14 783	22 450	36 957	269	32 041	5 168
	w	20 100	4 120	15 980	20 016	81	15 555	4 525
Stadt Jena	i	43 111	13 573	29 538	42 577	530	35 595	7 507
	w	22 673	4 292	18 381	22 457	214	16 686	5 983
Stadt Suhl	i	17 247	6 098	11 149	17 168	78	14 733	2 514
	w	9 379	1 796	7 583	9 344	34	7 181	2 198
Stadt Weimar	i	21 846	7 603	14 243	21 627	214	18 566	3 253
	w	11 919	2 233	9 686	11 859	58	9 179	2 723
Stadt Eisenach	i	22 235	11 557	10 678	22 038	193	19 035	3 195
	w	10 520	3 304	7 216	10 460	59	7 783	2 735
Eichsfeld	i	30 931	17 763	13 168	30 800	126	25 564	5 365
	w	13 814	4 514	9 300	13 770	40	8 918	4 896
Nordhausen	i	27 887	13 462	14 425	27 625	258	24 061	3 824
	w	13 250	3 258	9 992	13 201	46	9 768	3 481
Wartburgkreis	i	38 933	23 462	15 471	38 677	252	34 295	4 632
	w	16 995	6 407	10 588	16 921	73	12 786	4 204
Unstrut-Hainich-Kreis	i	33 080	17 060	16 020	32 930	145	27 249	5 831
	w	16 816	5 140	11 676	16 758	54	12 034	4 782
Kyffhäuserkreis	i	21 195	11 208	9 987	21 115	79	18 333	2 859
	w	10 367	3 105	7 262	10 337	29	7 826	2 539
Schmalkalden-Meiningen	i	42 275	23 563	18 712	41 961	305	36 544	5 727
	w	19 974	6 781	13 193	19 880	91	14 882	5 091
Gotha	i	46 145	26 501	19 644	45 698	441	40 677	5 461
	w	21 044	7 449	13 595	20 948	94	16 389	4 650
Sömmerda	i	20 509	11 851	8 658	20 390	118	18 122	2 385
	w	8 700	3 018	5 682	8 661	39	6 670	2 030
Hildburghausen	i	18 718	11 085	7 633	18 639	78	15 777	2 938
	w	8 874	3 372	5 502	8 847	26	6 229	2 643
Ilm-Kreis	i	31 729	16 000	15 729	31 476	250	27 682	4 043
	w	14 168	4 063	10 105	14 092	75	10 810	3 355
Weimarer Land	i	22 859	12 521	10 338	22 727	130	20 055	2 802
	w	10 407	3 202	7 205	10 373	33	8 065	2 342
Sonneberg	i	18 943	11 510	7 433	18 851	87	16 709	2 231
	w	9 157	3 898	5 259	9 123	30	7 226	1 929
Saalfeld-Rudolstadt	i	35 737	18 424	17 313	35 570	164	31 334	4 382
	w	17 242	5 366	11 876	17 183	57	13 343	3 885
Saale-Holzland-Kreis	i	26 155	14 936	11 219	25 862	289	22 409	3 745
	w	11 865	4 238	7 627	11 758	104	8 728	3 137
Saale-Orla-Kreis	i	30 428	18 753	11 675	30 276	144	26 204	4 221
	w	13 672	5 455	8 217	13 638	29	10 087	3 585
Greiz	i	30 131	16 973	13 158	29 982	146	26 364	3 753
	w	13 603	4 440	9 163	13 555	46	10 334	3 259
Altenburger Land	i	27 153	14 663	12 490	27 054	98	22 830	4 323
	w	13 057	3 939	9 118	13 026	30	9 290	3 767
Thüringen	i	743 448	367 663	375 785	738 061	5 286	639 700	103 566
	w	359 173	103 090	256 083	357 441	1 673	270 243	88 821

11. Sozialversicherungspflichtig Beschäftigte am Wohnort am 30.9.2004 nach Berufsbereichen, -abschnitten und ausgewählten -gruppen sowie beruflicher Ausbildung

Berufliche Gliederung ¹⁾	Insgesamt ²⁾	Darunter				ohne abgeschlossene Berufsausbildung
		mit abgeschlossener Berufsausbildung			wissenschaftlichen Hochschule, Universität ⁵⁾	
		zusammen	davon mit Abschluss an einer			
			Berufsfach-/ Fachschule ³⁾	Fachhochschule ⁴⁾		
Insgesamt						
Pflanzenbauer, Tierzüchter, Fischereiberufe	23 022	18 152	17 184	552	416	2 850
Bergleute, Mineralgewinner	1 071	822	807	9	6	86
Fertigungsberufe						
Steinbearbeiter, Baustoffhersteller	2 162	1 580	1 566	6	8	411
Keramiker, Glasmacher	4 079	3 296	3 245	26	25	649
Chemiearbeiter, Kunststoffverarbeiter	12 665	9 405	9 291	74	40	2 332
darunter Chemiearbeiter	5 086	3 914	3 821	56	37	830
Papierhersteller, -verarbeiter, Drucker	5 789	4 455	4 399	41	15	876
darunter Drucker	2 559	2 006	1 972	27	7	362
Holzaufbereiter, Holzwarenfertiger u. verw. Berufe	2 335	1 810	1 802	.	.	421
Metallerzeuger, -bearbeiter	16 940	13 668	13 575	66	27	2 238
darunter Metallverformer (spanend)	8 505	6 815	6 776	28	11	1 278
Schlosser, Mechaniker und zugeordnete Berufe	64 613	50 309	49 975	240	94	9 999
darunter Schlosser	25 331	20 361	20 265	69	27	3 168
darunter Mechaniker	17 405	12 358	12 244	90	24	4 073
Elektriker	23 272	18 774	18 578	145	51	2 925
Montierer und Metallberufe, a.n.g.	14 979	11 077	11 012	39	26	2 654
Textil- und Bekleidungsberufe	4 208	3 371	3 344	18	9	530
darunter Textilverarbeiter	2 630	2 033	2 025	.	.	358
Lederhersteller, Leder- und Fellverarbeiter	1 532	1 217	1 209	.	.	248
Ernährungsberufe	24 380	15 948	15 881	46	21	4 812
darunter Speisebereiter	13 813	7 798	7 774	18	6	3 025
Bauberufe	34 291	26 901	26 818	58	25	3 569
darunter Maurer, Betonbauer	12 860	10 644	10 613	22	9	1 097
Bau-, Raumausstatter, Polsterer	8 048	5 817	5 792	18	7	964
Tischler, Modellbauer	8 127	5 942	5 919	16	7	1 577
Maler, Lackierer und verwandte Berufe	9 142	6 836	6 823	10	3	1 551
Warenprüfer, Versandfertigmacher	11 604	8 539	8 288	146	105	1 749
Hilfsarbeiter ohne nähere Tätigkeitsangabe	21 396	14 031	13 930	73	28	3 434
Maschinisten und zugehörige Berufe	8 025	6 802	6 747	42	13	556
Zusammen	277 587	209 778	208 194	1 076	508	41 495
Technische Berufe						
Ingenieure, Chemiker, Physiker, Mathematiker	17 001	15 762	3 769	5 165	6 828	295
darunter Ingenieure	15 848	14 632	3 630	4 989	6 013	290
Techniker, technische Sonderfachkräfte	26 482	22 639	17 066	3 004	2 569	1 520
darunter Techniker	20 896	18 059	13 129	2 727	2 203	937
Zusammen	43 483	38 401	20 835	8 169	9 397	1 815
Dienstleistungsberufe						
Warenkaufleute	62 152	48 026	45 574	1 235	1 217	6 820
Dienstleistungskaufleute und zugehörige Berufe	20 694	17 336	15 282	896	1 158	2 199
darunter Bank-, Versicherungskaufleute	14 332	12 560	10 962	653	945	1 447
Verkehrsberufe	65 495	50 520	50 021	326	173	5 407
darunter Berufe des Landverkehrs	38 504	30 091	29 966	88	37	2 356
Organisations-, Verwaltungs-, Büroberufe	143 337	122 390	99 771	9 467	13 152	9 304
darunter Bürofach-, Bürohilfskräfte	101 508	85 477	76 266	4 693	4 518	7 428
Ordnungs-, Sicherheitsberufe	12 712	9 642	8 978	163	501	793
Schriftwerkschaffende, -ordnende, künstl. Berufe	6 171	4 913	2 874	564	1 475	451
Gesundheitsdienstberufe	57 590	49 498	43 785	764	4 949	4 623
darunter Ärzte, Apotheker	6 198	5 978	1 076	137	4 765	59
Sozial- u. Erziehungsberufe, anderw. nicht genannte geistes- u. naturwissenschaftliche Berufe	58 969	53 799	33 175	5 316	15 308	2 178
darunter sozialpflegerische Berufe	34 182	30 437	26 647	2 624	1 166	1 700
Lehrer	21 544	20 534	5 767	2 398	12 369	224
allgemeine Dienstleistungsberufe	39 390	22 366	22 143	131	92	7 585
darunter Reinigungsberufe	18 264	9 404	9 360	24	20	3 116
Zusammen	466 510	378 490	321 603	18 862	38 025	39 360
Sonstige Arbeitskräfte	13 572	4 214	3 843	174	197	7 659
Insgesamt ⁶⁾	825 268	649 859	572 468	28 842	48 549	93 265

1) Klassifizierung der Berufe, Ausgabe 1975 - 2) einschl. Fälle "mit unbekannter Ausbildung" bzw. "Angabe nicht möglich" oder "ohne Angabe" - 3) einschl. abgeschlossene Lehr- oder Anlernausbildung - 4) einschl. Ingenieurschulen - 5) einschl. Lehrerausbildung - 6) einschl. Fälle ohne Berufsangabe

Noch: 11. Sozialversicherungspflichtig Beschäftigte am Wohnort am 30.9.2004 nach Berufsbereichen, -abschnitten und ausgewählten -gruppen sowie beruflicher Ausbildung

Berufliche Gliederung ¹⁾	Insgesamt ²⁾	Darunter					ohne abgeschlossene Berufsausbildung
		mit abgeschlossener Berufsausbildung				wissenschaftlichen Hochschule, Universität ⁵⁾	
		zusammen	davon mit Abschluss an einer				
			Berufsfach-/ Fachschule ³⁾	Fachhochschule ⁴⁾			
männlich							
Pflanzenbauer, Tierzüchter, Fischereiberufe	15 268	12 099	11 436	375	288	1 858	
Bergleute, Mineralgewinner	1 029	785	770	9	6	83	
Fertigungsberufe							
Steinbearbeiter, Baustoffhersteller	2 029	1 509	1 503	3	3	357	
Keramiker, Glasmacher	2 502	2 069	2 034	15	20	346	
Chemiearbeiter, Kunststoffverarbeiter	8 742	6 628	6 560	39	29	1 498	
darunter Chemiearbeiter	3 669	2 826	2 775	25	26	586	
Papierhersteller, -verarbeiter, Drucker	3 684	2 932	2 899	22	11	516	
darunter Drucker	1 633	1 313	1 295	.	.	219	
Holzaufbereiter, Holzwarenfertiger u. verw. Berufe	1 942	1 526	.	4	.	328	
Metallerzeuger, -bearbeiter	15 552	12 703	12 620	61	22	1 958	
darunter Metallverformer (spanend)	8 090	6 505	.	.	.	1 193	
Schlosser, Mechaniker und zugeordnete Berufe	60 374	47 128	46 848	208	72	9 450	
darunter Schlosser	24 659	19 882	19 794	65	23	3 124	
Mechaniker	16 392	11 539	11 434	84	21	3 925	
Elektriker	21 540	17 429	17 252	129	48	2 731	
Montierer und Metallberufe, a.n.g.	7 819	5 758	5 716	26	16	1 323	
Textil- und Bekleidungsberufe	949	754	741	8	5	136	
darunter Textilverarbeiter	273	233	.	.	.	19	
Lederhersteller, Leder- und Fellverarbeiter	739	595	.	.	.	102	
Ernährungsberufe	11 366	7 136	7 097	28	11	2 707	
darunter Speisenerbereiter	5 075	2 359	2 346	.	.	1 582	
Bauberufe	33 594	26 379	26 299	.	.	3 512	
darunter Maurer, Betonbauer	12 802	10 617	10 586	22	9	1 082	
Bau-, Raumausstatter, Polsterer	7 107	5 151	5 132	15	4	818	
Tischler, Modellbauer	7 672	5 620	5 604	13	3	1 491	
Maler, Lackierer und verwandte Berufe	8 172	6 224	6 211	10	3	1 285	
Warenprüfer, Versandfertigtmacher	5 048	3 657	3 498	89	70	860	
Hilfsarbeiter ohne nähere Tätigkeitsangabe	14 262	9 454	9 386	49	19	2 149	
Maschinenisten und zugehörige Berufe	7 729	6 555	6 507	.	.	526	
Zusammen	220 822	169 207	168 015	818	374	32 093	
Technische Berufe							
Ingenieure, Chemiker, Physiker, Mathematiker	13 937	12 936	3 082	4 290	5 564	235	
darunter Ingenieure	13 190	12 205	3 015	4 193	4 997	232	
Techniker, technische Sonderfachkräfte	18 699	15 939	11 572	2 318	2 049	1 042	
darunter Techniker	16 989	14 651	10 655	2 196	1 800	781	
Zusammen	32 636	28 875	14 654	6 608	7 613	1 277	
Dienstleistungsberufe							
Warenkaufleute	18 085	13 908	12 349	765	794	2 126	
Dienstleistungskaufleute und zugehörige Berufe	7 484	6 148	5 164	377	607	849	
darunter Bank-, Versicherungskaufleute	4 734	3 999	3 259	251	489	597	
Verkehrsberufe	55 135	42 215	41 837	251	127	4 448	
darunter Berufe des Landverkehrs	36 738	28 585	28 480	72	33	2 254	
Organisations-, Verwaltungs-, Büroberufe	39 533	32 925	20 985	4 232	7 708	2 744	
darunter Bürofach-, Bürohilfskräfte	20 103	16 197	12 844	1 510	1 843	1 827	
Ordnungs-, Sicherheitsberufe	10 375	7 934	7 547	100	287	606	
Schriftwerkschaffende, -ordnende, künstl. Berufe	2 826	2 192	1 120	254	818	196	
Gesundheitsdienstberufe	7 149	6 264	3 733	70	2 461	647	
darunter Ärzte, Apotheker	2 575	2 519	80	17	2 422	18	
Sozial- u. Erziehungsberufe, anderw. nicht genannte geistes- u. naturwissenschaftliche Berufe	13 155	11 821	4 844	1 052	5 925	549	
darunter sozialpflegerische Berufe	4 384	3 712	2 936	408	368	325	
Lehrer	7 332	6 837	1 641	498	4 698	120	
allgemeine Dienstleistungsberufe	7 310	3 987	3 880	61	46	1 382	
darunter Reinigungsberufe	4 332	2 442	2 419	15	8	728	
Zusammen	161 052	127 394	101 459	7 162	18 773	13 547	
Sonstige Arbeitskräfte	8 344	2 669	2 455	108	106	4 748	
Insgesamt ⁶⁾	439 158	341 029	298 789	15 080	27 160	53 606	

1) Klassifizierung der Berufe, Ausgabe 1975 - 2) einschl. Fälle "mit unbekannter Ausbildung" bzw. "Angabe nicht möglich" oder "ohne Angabe" - 3) einschl. abgeschlossene Lehr- oder Anlernausbildung - 4) einschl. Ingenieurschulen - 5) einschl. Lehrerausbildung - 6) einschl. Fälle ohne Berufsangabe

Noch: 11. Sozialversicherungspflichtig Beschäftigte am Wohnort am 30.9.2004 nach Berufsbereichen, -abschnitten und ausgewählten -gruppen sowie beruflicher Ausbildung

Berufliche Gliederung ¹⁾	Insgesamt ²⁾	Darunter				ohne abgeschlossene Berufsausbildung
		mit abgeschlossener Berufsausbildung			wissenschaftlichen Hochschule, Universität ⁵⁾	
		zusammen	davon mit Abschluss an einer			
			Berufsfach-/ Fachschule ³⁾	Fachhochschule ⁴⁾		
weiblich						
Pflanzenbauer, Tierzüchter, Fischereiberufe	7 754	6 053	5 748	177	128	992
Bergleute, Mineralgewinner	42	37	37	-	-	3
Fertigungsberufe						
Steinbearbeiter, Baustoffhersteller	133	71	63	3	5	54
Keramiker, Glasmacher	1 577	1 227	1 211	11	5	303
Chemiearbeiter, Kunststoffverarbeiter	3 923	2 777	2 731	35	11	834
darunter Chemiearbeiter	1 417	1 088	1 046	31	11	244
Papierhersteller, -verarbeiter, Drucker	2 105	1 523	1 500	19	4	360
darunter Drucker	926	693	677	.	.	143
Holzaufbereiter, Holzwarenfertiger u. verw. Berufe	393	284	.	.	.	93
Metallerzeuger, -bearbeiter	1 388	965	955	5	5	280
darunter Metallverformer (spanend)	415	310	.	.	.	85
Schlosser, Mechaniker und zugeordnete Berufe	4 239	3 181	3 127	32	22	549
darunter Schlosser	672	479	471	4	4	44
Mechaniker	1 013	819	810	6	3	148
Elektriker	1 732	1 345	1 326	16	3	194
Montierer und Metallberufe, a.n.g.	7 160	5 319	5 296	13	10	1 331
Textil- und Bekleidungsberufe	3 259	2 617	2 603	10	4	394
darunter Textilverarbeiter	2 357	1 800	.	.	.	339
Lederhersteller, Leder- und Fellverarbeiter	793	622	.	.	.	146
Ernährungsberufe	13 014	8 812	8 784	18	10	2 105
darunter Speisenerbereiter	8 738	5 439	5 428	.	.	1 443
Bauberufe	697	522	519	.	.	57
darunter Maurer, Betonbauer	58	27	27	-	-	15
Bau-, Raumausstatter, Polsterer	941	666	660	3	3	146
Tischler, Modellbauer	455	322	315	3	4	86
Maler, Lackierer und verwandte Berufe	970	612	612	-	-	266
Warenprüfer, Versandfertigtmacher	6 556	4 882	4 790	57	35	889
Hilfsarbeiter ohne nähere Tätigkeitsangabe	7 134	4 577	4 544	24	9	1 285
Maschinisten und zugehörige Berufe	296	247	240	.	.	30
Zusammen	56 765	40 571	40 179	258	134	9 402
Technische Berufe						
Ingenieure, Chemiker, Physiker, Mathematiker	3 064	2 826	687	875	1 264	60
darunter Ingenieure	2 658	2 427	615	796	1 016	58
Techniker, technische Sonderfachkräfte	7 783	6 700	5 494	686	520	478
darunter Techniker	3 907	3 408	2 474	531	403	156
Zusammen	10 847	9 526	6 181	1 561	1 784	538
Dienstleistungsberufe						
Warenkaufleute	44 067	34 118	33 225	470	423	4 694
Dienstleistungskaufleute und zugehörige Berufe	13 210	11 188	10 118	519	551	1 350
darunter Bank-, Versicherungskaufleute	9 598	8 561	7 703	402	456	850
Verkehrsberufe	10 360	8 305	8 184	75	46	959
darunter Berufe des Landverkehrs	1 766	1 506	1 486	16	4	102
Organisations-, Verwaltungs-, Büroberufe	103 804	89 465	78 786	5 235	5 444	6 560
darunter Bürofach-, Bürohilfskräfte	81 405	69 280	63 422	3 183	2 675	5 601
Ordnungs-, Sicherheitsberufe	2 337	1 708	1 431	63	214	187
Schriftwerkschaffende, -ordnende, künstl. Berufe	3 345	2 721	1 754	310	657	255
Gesundheitsdienstberufe	50 441	43 234	40 052	694	2 488	3 976
darunter Ärzte, Apotheker	3 623	3 459	996	120	2 343	41
Sozial- u. Erziehungsberufe, anderw. nicht genannte geistes- u. naturwissenschaftliche Berufe	45 814	41 978	28 331	4 264	9 383	1 629
darunter sozialpflegerische Berufe	29 798	26 725	23 711	2 216	798	1 375
Lehrer	14 212	13 697	4 126	1 900	7 671	104
allgemeine Dienstleistungsberufe	32 080	18 379	18 263	70	46	6 203
darunter Reinigungsberufe	13 932	6 962	6 941	9	12	2 388
Zusammen	305 458	251 096	220 144	11 700	19 252	25 813
Sonstige Arbeitskräfte	5 228	1 545	1 388	66	91	2 911
Insgesamt ⁶⁾	386 110	308 830	273 679	13 762	21 389	39 659

1) Klassifizierung der Berufe, Ausgabe 1975 - 2) einschl. Fälle "mit unbekannter Ausbildung" bzw. "Angabe nicht möglich" oder "ohne Angabe" - 3) einschl. abgeschlossene Lehr- oder Anlernausbildung - 4) einschl. Ingenieurschulen - 5) einschl. Lehrerausbildung - 6) einschl. Fälle ohne Berufsangabe

**12. Sozialversicherungspflichtig Beschäftigte am Wohnort am 30.9.2004 nach Berufsbereichen,
-abschnitten und ausgewählten -gruppen, Geschlecht, Stellung im Beruf sowie
nach deutschen und ausländischen Beschäftigten**

Berufliche Gliederung ¹⁾	Insgesamt	Und zwar						
		männlich	weiblich	Arbeiter ²⁾	Ange- stellte ²⁾	Auszu- bildende	deutsche	auslän- dische
							Beschäftigte	
Pflanzenbauer, Tierzüchter, Fischereiberufe	23 022	15 268	7 754	20 794	2 228	1 907	22 870	151
Bergleute, Mineralgewinner	1 071	1 029	42	1 044	27	29	1 068	3
Fertigungsberufe								
Steinbearbeiter, Baustoffhersteller	2 162	2 029	133	2 042	120	196	2 159	3
Keramiker, Glasmacher	4 079	2 502	1 577	3 888	191	213	4 063	16
Chemiearbeiter, Kunststoffverarbeiter	12 665	8 742	3 923	11 891	774	440	12 582	83
darunter Chemiearbeiter	5 086	3 669	1 417	4 540	546	110	5 041	45
Papierhersteller, -verarbeiter, Drucker	5 789	3 684	2 105	5 261	528	438	5 772	17
darunter Drucker	2 559	1 633	926	2 156	403	271	2 552	7
Holzaufbereiter, Holzwarenfertiger u. verw. Berufe	2 335	1 942	393	2 268	67	81	2 327	8
Metallerzeuger, -bearbeiter	16 940	15 552	1 388	16 349	591	1 372	16 829	109
darunter Metallverformer (spanend)	8 505	8 090	415	8 284	221	1 036	8 478	26
Schlosser, Mechaniker und zugeordnete Berufe	64 613	60 374	4 239	60 539	4 074	9 501	64 452	158
darunter Schlosser	25 331	24 659	672	24 439	892	2 763	25 248	81
Mechaniker	17 405	16 392	1 013	15 878	1 527	4 018	17 366	38
Elektriker	23 272	21 540	1 732	20 999	2 273	2 659	23 226	46
Montierer und Metallberufe, a.n.g.	14 979	7 819	7 160	14 625	354	133	14 915	64
Textil- und Bekleidungsberufe	4 208	949	3 259	3 979	229	299	4 182	26
darunter Textilverarbeiter	2 630	273	2 357	2 477	153	227	2 616	14
Lederhersteller, Leder- und Fellverarbeiter	1 532	739	793	1 450	82	79	1 479	52
Ernährungsberufe	24 380	11 366	13 014	22 442	1 938	3 502	23 733	644
darunter Speisebereiter	13 813	5 075	8 738	12 474	1 339	2 232	13 260	550
Bauberufe	34 291	33 594	697	33 070	1 221	1 902	33 996	294
darunter Maurer, Betonbauer	12 860	12 802	58	12 286	574	808	12 711	149
Bau-, Raumausstatter, Polsterer	8 048	7 107	941	7 767	281	685	8 012	36
Tischler, Modellbauer	8 127	7 672	455	7 806	321	1 427	8 111	16
Maler, Lackierer und verwandte Berufe	9 142	8 172	970	8 925	217	1 216	9 114	28
Warenprüfer, Versandfertigmacher	11 604	5 048	6 556	10 296	1 308	395	11 529	75
Hilfsarbeiter ohne nähere Tätigkeitsangabe	21 396	14 262	7 134	20 513	883	84	21 185	209
Maschinisten und zugehörige Berufe	8 025	7 729	296	7 697	328	180	8 016	9
Zusammen	277 587	220 822	56 765	261 807	15 780	24 802	275 682	1 893
Technische Berufe								
Ingenieure, Chemiker, Physiker, Mathematiker	17 001	13 937	3 064	553	16 448	207	16 901	97
darunter Ingenieure	15 848	13 190	2 658	535	15 313	202	15 780	65
Techniker, technische Sonderfachkräfte	26 482	18 699	7 783	4 505	21 977	1 254	26 398	83
darunter Techniker	20 896	16 989	3 907	3 780	17 116	692	20 822	73
Zusammen	43 483	32 636	10 847	5 058	38 425	1 461	43 299	180
Dienstleistungsberufe								
Warenkaufleute	62 152	18 085	44 067	9 337	52 815	5 203	61 776	367
Dienstleistungskaufleute und zugehörige Berufe	20 694	7 484	13 210	1 082	19 612	1 882	20 647	42
darunter Bank-, Versicherungskaufleute	14 332	4 734	9 598	41	14 291	1 173	14 320	9
Verkehrsberufe	65 495	55 135	10 360	56 280	9 215	953	65 257	235
darunter Berufe des Landverkehrs	38 504	36 738	1 766	33 797	4 707	311	38 415	88
Organisations-, Verwaltungs-, Büroberufe	143 337	39 533	103 804	4 934	138 403	7 739	142 771	533
darunter Bürofach-, Bürohilfskräfte	101 508	20 103	81 405	3 164	98 344	6 327	101 254	235
Ordnungs-, Sicherheitsberufe	12 712	10 375	2 337	9 105	3 607	91	12 667	44
Schriftwerkschaffende, -ordnende, künstl. Berufe	6 171	2 826	3 345	828	5 343	346	5 975	190
Gesundheitsdienstberufe	57 590	7 149	50 441	2 846	54 744	4 416	57 258	321
darunter Ärzte, Apotheker	6 198	2 575	3 623	1 334	4 864	74	5 959	238
Sozial- u. Erziehungsberufe, anderw. nicht genannte								
geistes- u. naturwissenschaftliche Berufe	58 969	13 155	45 814	1 340	57 629	1 511	58 665	290
darunter sozialpflegerische Berufe	34 182	4 384	29 798	1 038	33 144	1 273	34 120	52
Lehrer	21 544	7 332	14 212	224	21 320	55	21 385	155
allgemeine Dienstleistungsberufe	39 390	7 310	32 080	33 826	5 564	4 256	38 804	581
darunter Reinigungsberufe	18 264	4 332	13 932	17 224	1 040	223	18 072	190
Zusammen	466 510	161 052	305 458	119 578	346 932	26 397	463 820	2 603
Sonstige Arbeitskräfte	13 572	8 344	5 228	7 183	6 389	8 438	13 503	68
Insgesamt ³⁾	825 268	439 158	386 110	415 473	409 795	63 034	820 265	4 898

1) Klassifizierung der Berufe, Ausgabe 1975 - 2) einschließlich Auszubildende - 3) einschließlich Fälle ohne Berufsangabe

13. Sozialversicherungspflichtig Beschäftigte am Wohnort in den kreisfreien Städten und Landkreisen am 30.9.2004 nach Stellung im Beruf, deutschen und ausländischen sowie Vollzeit- und Teilzeitbeschäftigten

Kreisfreie Stadt Landkreis Land (i = insgesamt, w = weiblich)	Insgesamt	Und zwar						
		Arbeiter	Angestellte	deutsche	aus- ländische	Vollzeit- beschäftigte	Teilzeit- beschäftigte	
				Beschäftigte				
Stadt Erfurt	i	67 305	24 346	42 959	66 341	952	58 061	9 205
	w	33 891	6 562	27 329	33 562	320	26 428	7 439
Stadt Gera	i	33 910	14 609	19 301	33 675	226	29 578	4 321
	w	16 535	3 640	12 895	16 463	68	12 841	3 687
Stadt Jena	i	33 858	10 510	23 348	33 360	492	28 349	5 499
	w	16 849	2 960	13 889	16 671	175	12 592	4 250
Stadt Suhl	i	15 116	5 923	9 193	14 992	123	13 151	1 963
	w	7 459	1 481	5 978	7 415	43	5 809	1 648
Stadt Weimar	i	18 956	6 519	12 437	18 718	234	16 200	2 728
	w	9 602	1 732	7 870	9 522	78	7 413	2 175
Stadt Eisenach	i	15 291	7 729	7 562	15 107	181	13 302	1 984
	w	7 112	2 195	4 917	7 063	49	5 419	1 691
Eichsfeld	i	41 902	23 247	18 655	41 758	139	35 373	6 526
	w	18 774	5 647	13 127	18 726	44	12 820	5 953
Nordhausen	i	31 634	15 666	15 968	31 444	186	27 425	4 206
	w	14 497	3 623	10 874	14 447	47	10 715	3 780
Wartburgkreis	i	54 557	32 124	22 433	54 326	227	47 870	6 678
	w	24 012	8 454	15 558	23 941	68	18 019	5 986
Unstrut-Hainich-Kreis	i	40 282	21 809	18 473	40 126	150	34 221	6 058
	w	18 414	5 631	12 783	18 362	48	13 472	4 940
Kyffhäuserkreis	i	28 596	15 800	12 796	28 487	107	25 310	3 284
	w	12 660	3 780	8 880	12 621	38	9 754	2 905
Schmalkalden-Meiningen	i	51 219	27 523	23 696	51 022	187	44 999	6 212
	w	23 771	7 358	16 413	23 706	61	18 279	5 489
Gotha	i	52 490	28 212	24 278	52 230	254	46 328	6 142
	w	24 362	7 882	16 480	24 278	80	19 049	5 299
Sömmerda	i	28 518	15 090	13 428	28 412	103	25 116	3 398
	w	13 016	3 864	9 152	12 982	33	10 064	2 949
Hildburghausen	i	28 352	16 331	12 021	28 278	72	24 341	4 007
	w	13 136	4 557	8 579	13 108	26	9 503	3 630
Ilm-Kreis	i	39 243	19 309	19 934	38 935	305	34 281	4 953
	w	18 065	5 061	13 004	17 969	95	13 882	4 177
Weimarer Land	i	31 969	15 177	16 792	31 813	152	27 816	4 144
	w	15 466	3 954	11 512	15 412	52	11 880	3 580
Sonneberg	i	25 087	15 245	9 842	24 997	87	22 364	2 719
	w	11 717	4 895	6 822	11 680	35	9 326	2 389
Saalfeld-Rudolstadt	i	43 364	23 183	20 181	43 175	185	38 301	5 041
	w	20 053	6 407	13 646	19 992	59	15 669	4 369
Saale-Holzland-Kreis	i	34 155	16 709	17 446	34 016	135	29 442	4 704
	w	16 256	4 571	11 685	16 204	48	12 304	3 949
Saale-Orla-Kreis	i	34 886	20 832	14 054	34 750	129	30 238	4 645
	w	16 092	6 102	9 990	16 057	31	12 082	4 010
Greiz	i	39 975	20 950	19 025	39 826	147	34 912	5 052
	w	18 644	5 452	13 192	18 601	41	14 277	4 360
Altenburger Land	i	34 603	18 630	15 973	34 477	125	29 672	4 928
	w	15 727	4 593	11 134	15 688	38	11 392	4 335
Thüringen	i	825 268	415 473	409 795	820 265	4 898	716 650	108 397
	w	386 110	110 401	275 709	384 470	1 577	292 989	92 990

14. Sozialversicherungspflichtig Beschäftigte am Wohnort in den kreisfreien Städten und Landkreisen

Schl.- Nr. ¹⁾	Kreisfreie Stadt Landkreis Land (i = insgesamt, w = weiblich)		Insgesamt ²⁾	Darunter				Ohne abge- schlossene Berufs- ausbildung
				mit abgeschlossener Berufsausbildung				
				zusammen	davon mit Abschluss an einer			
Berufsfach-/ Fachschule ³⁾	Fachhoch- schule ⁴⁾	wissenschaft- lichen Hoch- schule, Uni- versität ⁵⁾						
16 0 51	Stadt Erfurt	i	67 305	51 583	41 775	3 507	6 301	7 044
		w	33 891	26 629	21 887	1 874	2 868	3 179
16 0 52	Stadt Gera	i	33 910	27 203	23 547	1 609	2 047	3 235
		w	16 535	13 660	11 855	882	923	1 340
16 0 53	Stadt Jena	i	33 858	27 885	19 463	1 727	6 695	2 860
		w	16 849	14 054	10 596	786	2 672	1 375
16 0 54	Stadt Suhl	i	15 116	12 187	10 193	723	1 271	1 496
		w	7 459	6 144	5 183	393	568	619
16 0 55	Stadt Weimar	i	18 956	15 063	11 606	806	2 651	1 728
		w	9 602	7 827	6 267	374	1 186	784
16 0 56	Stadt Eisenach	i	15 291	11 626	10 110	591	925	1 782
		w	7 112	5 493	4 861	233	399	772
16 0 61	Eichsfeld	i	41 902	32 520	30 152	1 080	1 288	5 953
		w	18 774	14 714	13 603	558	553	2 622
16 0 62	Nordhausen	i	31 634	24 435	21 795	1 027	1 613	3 372
		w	14 497	11 571	10 383	420	768	1 283
16 0 63	Wartburgkreis	i	54 557	42 402	38 976	1 509	1 917	7 012
		w	24 012	18 531	17 140	569	822	3 009
16 0 64	Unstrut-Hainich-Kreis	i	40 282	32 207	29 725	844	1 638	4 605
		w	18 414	15 050	13 902	338	810	1 845
16 0 65	Kyffhäuserkreis	i	28 596	22 217	20 246	798	1 173	3 299
		w	12 660	9 986	9 075	354	557	1 285
16 0 66	Schmalkalden-Meiningen	i	51 219	40 688	36 403	2 033	2 252	6 253
		w	23 771	19 081	17 011	1 011	1 059	2 671
16 0 67	Gotha	i	52 490	40 653	36 474	1 759	2 420	6 097
		w	24 362	19 118	17 235	768	1 115	2 615
16 0 68	Sömmerda	i	28 518	21 975	19 924	941	1 110	3 375
		w	13 016	10 121	9 127	469	525	1 410
16 0 69	Hildburghausen	i	28 352	22 663	20 927	695	1 041	3 519
		w	13 136	10 793	9 951	331	511	1 414
16 0 70	Ilm-Kreis	i	39 243	30 666	26 596	1 385	2 685	4 378
		w	18 065	14 296	12 666	656	974	1 812
16 0 71	Weimarer Land	i	31 969	25 361	22 381	1 088	1 892	3 175
		w	15 466	12 508	11 137	550	821	1 335
16 0 72	Sonneberg	i	25 087	19 093	17 460	657	976	3 849
		w	11 717	8 950	8 242	263	445	1 687
16 0 73	Saalfeld-Rudolstadt	i	43 364	35 079	31 369	1 537	2 173	4 889
		w	20 053	16 428	14 658	794	976	1 996
16 0 74	Saale-Holzland-Kreis	i	34 155	27 423	23 897	1 232	2 294	3 512
		w	16 256	13 163	11 660	548	955	1 543
16 0 75	Saale-Orla-Kreis	i	34 886	27 811	25 645	959	1 207	4 360
		w	16 092	13 017	11 935	509	573	1 966
16 0 76	Greiz	i	39 975	32 233	29 303	1 297	1 633	3 962
		w	18 644	15 353	13 990	651	712	1 649
16 0 77	Altenburger Land	i	34 603	26 886	24 501	1 038	1 347	3 510
		w	15 727	12 343	11 315	431	597	1 448
16	Thüringen	i	825 268	649 859	572 468	28 842	48 549	93 265
		w	386 110	308 830	273 679	13 762	21 389	39 659

1) Regionalschlüssel gemäß amtlichem Gemeindeverzeichnis - 2) einschl. Fälle "mit unbekannter Ausbildung" bzw. "Angabe nicht möglich" oder "ohne Angabe"

am 30.9.2004 nach Ausbildungsabschlüssen, Altersklassen sowie Auszubildende nach Stellung im Beruf

Davon (von Spalte Insgesamt) im Alter von ... bis unter ... Jahren								Darunter (von Spalte Insgesamt) Auszubildende			Schl.- Nr. ¹⁾
unter 20	20 bis 25	25 bis 30	30 bis 40	40 bis 50	50 bis 55	55 bis 60	60 und mehr	zusammen	darunter als		
									Arbeiter	Ange- stellter	
2 961	5 578	6 593	16 462	19 170	8 546	5 365	2 630	4 678	2 303	2 375	16 0 51
1 288	2 970	3 305	8 069	9 864	4 554	2 837	1 004	2 179	637	1 542	
1 546	2 746	2 658	7 425	10 454	4 920	2 841	1 320	2 416	1 243	1 173	16 0 52
665	1 343	1 240	3 636	5 246	2 462	1 448	495	1 055	308	747	
1 005	2 506	3 656	8 689	8 838	4 343	3 066	1 755	1 794	759	1 035	16 0 53
450	1 301	1 815	4 082	4 543	2 321	1 630	707	836	196	640	
765	1 212	1 070	3 195	4 367	2 289	1 568	650	1 119	532	587	16 0 54
302	579	510	1 550	2 270	1 235	789	224	468	106	362	
754	1 490	1 892	4 968	5 155	2 287	1 582	828	1 272	622	650	16 0 55
314	806	937	2 409	2 680	1 217	889	350	578	166	412	
698	1 335	1 371	3 650	4 450	1 847	1 307	633	1 015	582	433	16 0 56
288	629	623	1 629	2 131	928	655	229	440	150	290	
3 102	4 736	4 218	9 461	11 673	4 988	2 805	919	4 060	2 225	1 835	16 0 61
1 248	2 137	1 915	4 089	5 498	2 304	1 298	285	1 688	432	1 256	
1 823	2 688	2 489	7 690	9 585	4 049	2 409	901	2 545	1 421	1 124	16 0 62
618	1 225	1 120	3 493	4 607	1 937	1 169	328	961	267	694	
3 435	5 288	4 899	12 709	16 573	6 631	3 784	1 238	4 352	2 546	1 806	16 0 63
1 297	2 283	2 144	5 525	7 726	3 002	1 665	370	1 766	506	1 260	
2 341	3 713	3 429	9 683	12 175	5 155	2 871	915	3 219	1 881	1 338	16 0 64
853	1 613	1 515	4 422	5 839	2 458	1 414	300	1 245	387	858	
1 788	2 623	2 344	6 528	8 703	3 699	2 164	747	2 506	1 498	1 008	16 0 65
636	1 163	988	2 840	4 046	1 696	1 042	249	958	290	668	
3 391	4 931	4 293	11 910	15 245	6 410	3 630	1 409	4 336	2 536	1 800	16 0 66
1 275	2 187	1 989	5 496	7 447	3 173	1 764	440	1 698	474	1 224	
2 799	4 507	4 271	12 611	15 913	6 922	3 987	1 480	3 788	2 235	1 553	16 0 67
1 087	2 034	1 955	5 787	7 715	3 415	1 901	468	1 582	518	1 064	
1 731	2 670	2 475	6 831	8 340	3 788	2 024	659	2 397	1 385	1 012	16 0 68
679	1 185	1 140	3 037	4 075	1 791	927	182	1 002	321	681	
1 970	2 909	2 536	6 563	8 461	3 510	1 780	623	2 384	1 400	984	16 0 69
774	1 275	1 136	3 033	4 142	1 720	864	192	985	298	687	
2 131	3 479	3 305	9 361	11 555	5 205	3 047	1 160	3 004	1 605	1 399	16 0 70
870	1 570	1 424	4 260	5 583	2 540	1 447	371	1 261	353	908	
1 773	2 789	2 768	7 646	9 736	4 169	2 290	798	2 441	1 308	1 133	16 0 71
701	1 346	1 313	3 736	4 946	2 077	1 092	255	1 032	268	764	
1 318	2 283	2 196	5 900	7 548	3 331	1 832	679	1 626	1 021	605	16 0 72
501	1 038	991	2 720	3 695	1 640	882	250	633	198	435	
2 433	3 768	3 636	10 147	13 068	5 790	3 361	1 161	3 284	1 926	1 358	16 0 73
922	1 665	1 602	4 676	6 334	2 845	1 615	394	1 312	373	939	
1 881	2 911	2 752	8 008	10 273	4 535	2 722	1 073	2 499	1 371	1 128	16 0 74
761	1 337	1 304	3 781	5 113	2 247	1 331	382	1 060	304	756	
2 206	3 170	3 019	7 919	10 538	4 557	2 684	793	2 680	1 577	1 103	16 0 75
915	1 396	1 342	3 617	5 074	2 166	1 315	267	1 129	344	785	
2 278	3 461	3 227	9 244	12 213	5 425	2 960	1 167	2 975	1 729	1 246	16 0 76
845	1 586	1 463	4 327	6 017	2 607	1 419	380	1 181	355	826	
1 915	2 836	2 815	8 381	10 123	4 845	2 697	991	2 644	1 494	1 150	16 0 77
759	1 271	1 247	3 681	4 799	2 349	1 274	347	1 141	350	791	
46 044	73 629	71 912	194 981	244 156	107 241	62 776	24 529	63 034	35 199	27 835	16
18 048	33 939	33 018	89 895	119 390	52 684	30 667	8 469	26 190	7 601	18 589	

- 3) einschl. abgeschlossene Lehr- und Anlernausbildung - 4) einschl. Ingenieurschulen - 5) einschl. Lehrerausbildung

Anhang

Gliederung der Wirtschaftsbereiche für Veröffentlichungszwecke innerhalb der Beschäftigtenstatistik

Wirtschaftsbereich	Nr. der Klassifikation ¹⁾
Land- und Forstwirtschaft; Fischerei	A + B
Land- und Forstwirtschaft	A
Fischerei und Fischzucht	B
Produzierendes Gewerbe	C - F
Bergbau und Gewinnung von Steinen und Erden	C
Verarbeitendes Gewerbe	D
Energie- und Wasserversorgung	E
Baugewerbe	F
Handel, Gastgewerbe und Verkehr	G - I
Handel; Instandhaltung und Reparatur von Kraftfahrzeugen und Gebrauchsgütern	G
Gastgewerbe	H
Verkehr und Nachrichtenübermittlung	I
Sonstige Dienstleistungen	J - Q
Kredit- und Versicherungsgewerbe	J
Grundstücks- und Wohnungswesen, Vermietung beweglicher Sachen, Erbringung von Dienstleistungen überwiegend für Unternehmen	K
Öffentliche Verwaltung u.Ä.	L + Q
Öffentliche Verwaltung, Verteidigung, Sozialversicherung	L
Öffentliche und private Dienstleistungen (ohne öffentliche Verwaltung)	M - P
Erziehung und Unterricht	M
Gesundheits-, Veterinär- und Sozialwesen	N
Erbringung von sonstigen öffentlichen und persönlichen Dienstleistungen	O
Private Haushalte	P
Exterritoriale Organisationen und Körperschaften	Q

1) Klassifikation der Wirtschaftszweige, Ausgabe 2003 (WZ 2003); die Positionen A,B,L und Q werden in diesem Statistischen Bericht nicht einzeln ausgewiesen