

Statistischer Bericht

B VI - j / 04

Strafgefangene und Verwahrte
in den Justizvollzugsanstalten
Thüringens
am 31.3.2004

Bestell - Nr. 02 601

Thüringer Landesamt für Statistik



Herausgeber:
Thüringer Landesamt für Statistik
Europaplatz 3, 99091 Erfurt
Postfach 90 01 63, 99104 Erfurt

Telefon: 0361 37-84642/84647
Telefax: 0361 37-84699
Internet: <http://www.tls.thueringen.de>
E-Mail: auskunft@tls.thueringen.de

Auskunft erteilt:
Referat: Steuern
und Recht
Telefon: 0361 37-84284

Herausgegeben im August 2004

Heft-Nr.: 250 / 04
Preis: 3,75 EUR

© Thüringer Landesamt für Statistik, Erfurt, 2004

Für nichtgewerbliche Zwecke sind Vervielfältigung und unentgeltliche Verbreitung, auch auszugsweise, mit Quellenangabe gestattet. Die Verbreitung, auch auszugsweise, über elektronische Systeme/Datenträger bedarf der vorherigen Zustimmung.
Alle übrigen Rechte bleiben vorbehalten.

Inhaltsverzeichnis

	Seite
Vorbemerkungen	2
Tabellen	
1. Strafgefangene und Sicherungsverwahrte 1991 bis 2004 nach Altersgruppe, Art und Dauer des Vollzugs - Stichtag: 31.3.	4
2. Strafgefangene und Sicherungsverwahrte nach Art des Freiheitsentzugs und Hauptdeliktgruppen - Stichtag: 31.3.	5
3. Strafgefangene nach Art des Strafvollzugs - Stichtag: 31.3.	6
4. Strafgefangene und Sicherungsverwahrte am 31.3.2004 nach der Vollzugsart und der strafbaren Handlung	7
5. Strafgefangene und Sicherungsverwahrte am 31.3.2004 nach der voraussichtlichen Vollzugsdauer und Altersgruppen	11
6. Strafgefangene im Vollzug von Freiheitsstrafe am 31.3.2004 nach der voraussichtlichen Vollzugsdauer und Altersgruppen	12
7. Strafgefangene im Vollzug von Jugendstrafe und Sicherungsverwahrung am 31.3.2004 nach der voraussichtlichen Vollzugsdauer und Altersgruppen	13
8. Strafgefangene und Sicherungsverwahrte am 31.3.2004 nach persönlichen Merkmalen und der Vollzugsart	14
9. Strafgefangene und Sicherungsverwahrte am 31.3.2004 nach Art und Häufigkeit der Vorstrafen sowie nach Wiedereinlieferungsabstand	15
Grafiken	
1. Strafgefangene am 31.3. nach ausgewählten Merkmalen	16
2. Strafgefangene am 31.3. nach Altersgruppen	17
3. Strafgefangene am 31.3. nach Straftaten – ausgewählte Hauptdeliktgruppen	18
4. Anteil der Vorbestraften im Jahre 2004 nach der Anzahl der Vorstrafen – Stichtag: 31.3.	19
5. Anteil der Vorbestraften im Jahre 2004 nach Art der Vorstrafe – Stichtag: 31.3.	19
6. Anteil der Strafgefangenen am 31.3.2004 nach Hauptdeliktgruppen	20
7. Anteil der Strafgefangenen am 31.3.2004 nach der voraussichtlichen Dauer der Strafe	20

Vorbemerkungen

Rechtsgrundlage und Erhebungsbereich

Die Strafvollzugsstatistik erfasst die Gefangenen und Verwahrten in den Justizvollzugsanstalten auf der Grundlage ihres so genannten Buchwerkes, getrennt für Männer und Frauen sowie im offenen und geschlossenen Vollzug einschließlich Jugendstrafvollzug. Thüringen verfügt zurzeit über insgesamt fünf Justizvollzugsanstalten sowie eine Jugendstrafanstalt und eine Jugendarrestanstalt. Außerdem besteht bei drei Justizvollzugsanstalten und der Jugendstrafanstalt eine Abteilung des offenen Vollzugs.

Weibliche Strafgefangene in den Justizvollzugsanstalten Thüringens werden nur bis zum Jahre 1994 gesondert nachgewiesen. Ab 1995 werden die weiblichen Gefangenen auf der Grundlage einer Vereinbarung zwischen den Freistaaten Sachsen und Thüringen zum Vollzug der Freiheitsstrafe vorwiegend nach Sachsen verlegt.

Rechtsgrundlage dieser Erhebung sind die Nummern 72 Abs. 1-3 und 73 der Vollzugsgeschäftsordnung (VGO). Zum Stichtag 31. März eines jeden Jahres werden Strukturdaten nach verschiedenen demographischen und kriminologischen Aspekten aller wegen Verbüßung einer Freiheitsstrafe (einschließlich Ersatzfreiheitsstrafe) oder Jugendstrafe einsitzenden Gefangenen erfasst.

Erste Veröffentlichungen dazu erfolgten im Februar 1995 für die Berichtsjahre 1991 bis 1994. Im vorliegenden Bericht werden diese Ergebnisse für das Jahr 2004 dokumentiert. Weitere Veröffentlichungen erscheinen im September eines jeden Jahres.

Alle im Laufe eines Jahres eingewiesenen und entlassenen Personen (Gefangenenbewegung) werden in einem gesonderten statistischen Bericht jeweils im Februar eines jeden Jahres veröffentlicht.

Begriffserläuterungen

Strafgefangene

Rechtskräftig zu Freiheitsstrafe (nach allgemeinem Strafrecht) oder zu Jugendstrafe (nach Jugendstrafrecht) Verurteilte.

Freiheitsstrafe

Der Begriff „Freiheitsstrafe“ wurde durch das 1. Strafrechts- Reformgesetz (StrRG) an Stelle von Haft, Gefängnis und Zuchthaus neu in die Rechtsprechung eingeführt. Diese Strafe ist eine zeitige , sofern die Strafvorschriften nicht lebenslange Freiheitsstrafe androhen (§ 38 StGB Abs. 1). Höchstmaß der zeitigen Freiheitsstrafe ist 15 Jahre, das Mindestmaß ein Monat (§ 38 Abs. 2 StGB).

Ersatzfreiheitsstrafe

Sie wird in der Regel vollstreckt, wenn der zu Geldstrafe Verurteilte diese nicht zahlte und die Beitreibung der Geldstrafe erfolglos endete oder die Vollstreckung deshalb unterblieb, weil zu erwarten war, dass sie in absehbarer Zeit zu keinem Erfolg führen würde.

An die Stelle der uneinbringlichen Geldstrafe tritt dann die Freiheitsstrafe. Einem Tagessatz der verhängten Geldstrafe entspricht ein Tag Freiheitsentziehung (§ 43 StGB).

Jugendstrafe

Sie ist die einzige Strafe des Jugendgerichtsgesetzes (JGG) und findet bei Jugendlichen und Heranwachsenden Anwendung, die eine Tat begehen, die nach allgemeinen Vorschriften mit Strafe bedroht ist.

Die übrigen „Maßnahmen nach dem JGG“ (Zuchtmittel, Erziehungsmaßregeln) haben nicht die Rechtswirkung einer Strafe und führen zu keiner Eintragung in das Strafregister. Das Mindestmaß der Jugendstrafe (Freiheitsentzug in einer Jugendstrafanstalt) beträgt sechs Monate, das Höchstmaß fünf Jahre. Für begangene Verbrechen, für die nach allgemeinem Strafrecht eine Freiheitsstrafe von mehr als zehn Jahren angedroht ist, beträgt das Höchstmaß der Jugendstrafe zehn Jahre (§ 18 JGG).

Vollzugsdauer

Grundsätzlich ist die Dauer einer zu verbüßenden Strafe gleich bedeutend mit dem Strafmaß, das in dem erkennenden Urteil bestimmt wurde (ausschließlich einer angerechneten Untersuchungshaft).

Wiedereinlieferungsabstand

Differenz zwischen letzter Entlassung aus Strafhaft oder aus Sicherungsverwahrung (auch bedingte Entlassung) und der erneuten Einlieferung in die Justizvollzugsanstalt. Bei der bedingten Entlassung gilt dies jedoch nur dann, wenn eine andere Strafe als die der bedingten Entlassung zu Grunde liegenden Strafe am Stichtag zu verbüßen ist.

Offener und geschlossener Vollzug

Beim „offenen Vollzug“ handelt es sich um eine Lockerung des Vollzugs bis hin zum Freigänger. Es besteht die Möglichkeit, dass die Vollstreckungsbehörde den Verurteilten zum Strafantritt direkt in eine Anstalt mit offenem Vollzug läßt. Außerdem ist es möglich, dass ein Gefangener, der im geschlossenen Vollzug untergebracht ist, mit seiner Zustimmung in eine Anstalt des offenen Vollzugs verlegt wird. Darüber befindet der Anstaltsleiter (der Anstalt des geschlossenen Vollzugs) nach vorangegangener Prüfung der hierfür erforderlichen Voraussetzungen.

Sicherungsverwahrung

Sie zählt nach § 61 StGB zu den Maßregeln der Besserung und Sicherung. § 66 Abs. 1 StGB enthält die Voraussetzungen, die zur Anordnung von Sicherungsverwahrung führen. Neben der Höhe der daneben ausgesprochenen Strafe (mindestens zwei Jahre) sowie der Verurteilung zu Vorstrafen und deren Verbüßung ist hier besonders die Allgemeingefährlichkeit des Straftäters von Bedeutung.

Jugendliche

Sie sind 14 bis unter 18 Jahre alt (§ 1 JGG). Ihre Aburteilung erfolgt nach Jugendstrafrecht. Die Zuordnung erfolgt nach dem Alter zur Tatzeit.

Heranwachsende

Sie sind 18 bis unter 21 Jahre alt (§ 1 JGG). Sie können je nach Reifegrad entweder nach allgemeinem oder nach Jugendstrafrecht abgeurteilt werden. Die Zuordnung erfolgt nach dem Alter zur Tatzeit.

Erwachsene

Sie sind 21 Jahre oder älter. Sie werden nach allgemeinem Strafrecht abgeurteilt. Die Zuordnung erfolgt nach dem Alter zur Tatzeit.

Zeichenerklärung

- nichts vorhanden (genau Null)

Abkürzungen

Abs. Absatz
BtMG Betäubungsmittelgesetz
JGG Jugendgerichtsgesetz
StGB Strafgesetzbuch
StVG Straßenverkehrsgesetz
WStG Wehrstrafgesetz

1. Strafgefangene und Sicherungsverwahrte 1991 bis 2004 nach Altersgruppe, Art und Dauer des Vollzugs
Stichtag: 31.3.

Merkmal	1991	1992	1993	1994	1995	1996	1997	1998	1999	2000	2001	2002	2003	2004
Insgesamt	154	147	296	450	639	837	998	1 202	1 337	1 477	1 625	1 619	1 747	1 847
davon														
nach dem Alter														
unter 25 Jahre	43	35	93	122	202	271	284	364	399	446	520	481	458	513
25 bis unter 40 Jahre	85	87	149	245	339	446	541	628	727	765	808	814	935	970
40 Jahre und älter	26	25	54	83	98	120	173	210	211	266	297	324	354	364
nach Art des Strafvollzugs														
Freiheitsstrafe ¹⁾	140	130	243	382	520	663	824	993	1 076	1 231	1 331	1 362	1 500	1 568
davon nach der Dauer														
bis einschließlich 9 Monate	35	41	76	114	181	232	310	355	344	428	399	418	499	500
mehr als 9 Monate bis einschließlich 2 Jahre	45	29	49	111	144	179	222	275	335	360	395	386	407	456
mehr als 2 bis einschließlich 5 Jahre	30	29	65	105	128	175	193	243	259	284	355	371	389	404
mehr als 5 bis einschließlich 15 Jahre	24	24	44	40	53	63	82	99	116	135	157	158	174	176
lebenslang	6	7	9	12	14	14	17	21	22	24	25	29	31	32
Jugendstrafe ²⁾	14	17	53	68	119	174	174	209	261	246	294	257	247	279
davon nach der Dauer														
bis einschließlich 9 Monate	1	3	6	7	16	24	21	26	41	41	44	47	47	41
mehr als 9 Monate bis einschließlich 2 Jahre	3	8	22	37	50	76	84	104	131	112	145	122	109	138
mehr als 2 bis einschließlich 5 Jahre	1	1	22	18	49	68	62	74	83	88	99	79	80	91
mehr als 5 bis einschließlich 10 Jahre	9	5	3	6	4	6	7	5	6	5	6	9	11	9
Sicherungsverwahrung	-	-	-	-	-	-	-	-	-	-	-	-	-	-

1) einschließlich Jugendstrafe bei Verurteilten, die gem. § 92 JGG aus dem Jugendstrafvollzug ausgenommen sind

2) einschließlich Freiheitsstrafe bei Verurteilten, die gem. § 114 JGG in der Jugendstrafanstalt vollzogen wird

2. Strafgefangene und Sicherungsverwahrte nach Art des Freiheitsentzugs und Hauptdeliktgruppen *)
Stichtag: 31.3.

Merkmal	Geschlecht	1991	1999	2000	2001	2002	2003	2004
Strafgefangene im Vollzug von Freiheitsstrafe ¹⁾	insgesamt	140	1 076	1 231	1 331	1 362	1 500	1 568
	männlich	119	1 076	1 230	1 330	1 362	1 500	1 554
	weiblich	21	-	1	1	-	-	14
darunter								
Nichtdeutsche	insgesamt	-	93	106	130	135	164	176
	männlich	-	93	106	130	135	164	176
	weiblich	-	-	-	-	-	-	-
Vorbestrafte	insgesamt	99	654	802	881	864	967	1 127
	männlich	86	654	802	880	864	967	1 122
	weiblich	13	-	-	1	-	-	5
Strafgefangene im Vollzug von Jugendstrafe ²⁾	insgesamt	14	261	246	294	257	247	279
	männlich	14	261	246	294	257	247	278
	weiblich	-	-	-	-	-	-	1
darunter								
Nichtdeutsche	insgesamt	-	4	7	11	8	7	13
	männlich	-	4	7	11	8	7	13
	weiblich	-	-	-	-	-	-	-
Vorbestrafte	insgesamt	2	67	57	79	69	75	79
	männlich	2	67	57	79	69	75	79
	weiblich	-	-	-	-	-	-	-
Sicherungsverwahrte	insgesamt	-	-	-	-	-	-	-
	männlich	-	-	-	-	-	-	-
	weiblich	-	-	-	-	-	-	-
Strafgefangene und Sicherungsverwahrte insgesamt	insgesamt	154	1 337	1 477	1 625	1 619	1 747	1 847
	männlich	133	1 337	1 476	1 624	1 619	1 747	1 832
	weiblich	21	-	1	1	-	-	15
davon								
Straftaten gegen den Staat, die öffentliche Ordnung und im Amte	insgesamt	1	22	23	28	34	34	40
	männlich	-	22	23	28	34	34	39
	weiblich	1	-	-	-	-	-	1
Straftaten gegen die sexuelle Selbstbestimmung	insgesamt	23	138	139	166	182	180	181
	männlich	23	138	138	166	182	180	181
	weiblich	-	-	1	-	-	-	-
andere Straftaten gegen die Person, außer im Straßenverkehr	insgesamt	41	245	316	360	369	401	446
	männlich	34	245	316	360	369	401	442
	weiblich	7	-	-	-	-	-	4
Diebstahl und Unterschlagung	insgesamt	61	373	339	339	347	350	366
	männlich	52	373	339	339	347	350	364
	weiblich	9	-	-	-	-	-	2
Raub und Erpressung, räuberischer Angriff auf Kraftfahrer	insgesamt	9	191	226	225	214	227	226
	männlich	8	191	226	225	214	227	226
	weiblich	1	-	-	-	-	-	-
andere Vermögens- und Eigentumsdelikte; Urkundendelikte	insgesamt	6	115	125	139	145	168	215
	männlich	3	115	125	139	145	168	210
	weiblich	3	-	-	-	-	-	5
gemeingefährliche einschließlich Umwelt- Straftaten (außer im Straßenverkehr)	insgesamt	9	18	30	22	31	30	30
	männlich	9	18	30	22	31	30	30
	weiblich	-	-	-	-	-	-	-
Straftaten nach anderen Bundes- und Landesgesetzen (außer StGB und StVG)	insgesamt	-	83	100	130	140	188	182
	männlich	-	83	100	130	140	188	182
	weiblich	-	-	-	-	-	-	-
Straftaten im Straßenverkehr	insgesamt	4	152	179	216	157	169	161
	männlich	4	152	179	215	157	169	158
	weiblich	-	-	-	1	-	-	3

*) Die nach DDR-Recht verurteilten Strafgefangenen wurden den nach bundesdeutschem Recht gültigen Hauptdeliktgruppen zugeordnet.

1) einschließlich Jugendstrafe bei Verurteilten, die gem. § 92 JGG aus dem Jugendstrafvollzug ausgenommen sind

2) einschließlich Freiheitsstrafe bei Verurteilten, die gem. § 114 JGG in der Jugendstrafanstalt vollzogen wird

3. Strafgefangene nach Art des Strafvollzugs
Stichtag: 31.3.

Merkmal	Insgesamt							Darunter im offenen Vollzug						
	1991	1999	2000	2001	2002	2003	2004	1991	1999	2000	2001	2002	2003	2004
Strafgefangene insgesamt	154	1 337	1 477	1 625	1 619	1 747	1 847	-	60	49	61	67	120	130
weiblich	21	-	1	1	-	-	15	-	-	-	-	-	-	13
Nichtdeutsche	-	97	113	141	143	171	189	-	-	-	-	3	1	4
darunter im Vollzug von														
Freiheitsstrafe ¹⁾ insgesamt	140	1 076	1 231	1 331	1 362	1 500	1 568	-	42	41	51	55	113	121
weiblich	21	-	1	1	-	-	14	-	-	-	-	-	-	12
Nichtdeutsche	-	93	106	130	135	164	176	-	-	-	-	3	1	4
Jugendstrafe ²⁾ insgesamt	14	261	246	294	257	247	279	-	18	8	10	12	7	9
weiblich	-	-	-	-	-	-	1	-	-	-	-	-	-	1
Nichtdeutsche	-	4	7	11	8	7	13	-	-	-	-	-	-	-

1) einschließlich Jugendstrafe bei Verurteilten, die gem. § 92 JGG aus dem Jugendstrafvollzug ausgenommen sind

2) einschließlich Freiheitsstrafe bei Verurteilten, die gem. § 114 JGG in der Jugendstrafanstalt vollzogen wird

4. Strafgefangene und Sicherungsverwahrte am 31.3.2004 nach der Vollzugsart und der strafbaren Handlung

Hauptdeliktgruppe Strafbare Handlung	Para- graphen des StGB	Strafgefangene und Sicherungsverwahrte		Davon im Vollzug von					
		ins- gesamt	darunter im offenen Vollzug	Freiheitsstrafe ¹⁾		Jugendstrafe ²⁾			
				ins- gesamt	dar. im Alter von 18 bis unter 21 Jahren	ins- gesamt	davon im Alter von . . . Jahren		
							14 bis unter 18	18 bis unter 21	21 und mehr
Straftaten gegen den Staat, die öffentliche Ordnung und im Amte darunter		40	4	32	-	8	1	2	5
Widerstand gegen die Staatsgewalt	111 - 121	11	-	11	-	-	-	-	-
Straftaten gegen die öffentliche Ordnung	123 - 145 d	9	1	6	-	3	-	1	2
Geld- und Wertzeichenfälschung	146 - 152a	4	-	4	-	-	-	-	-
falsche uneidliche Aussage und Meineid	153 - 163	5	2	3	-	2	-	1	1
falsche Verdächtigung	164	1	-	-	-	1	-	-	1
Straftaten im Amt	331 - 357	2	-	2	-	-	-	-	-
Straftaten gegen die sexuelle Selbstbestimmung darunter		181	2	177	1	4	-	1	3
sexueller Missbrauch Abhängiger	174 , 174a - 174c	7	-	7	-	-	-	-	-
sexueller Missbrauch von Kindern	176, 176a	88	1	87	-	1	-	1	-
sexueller Missbrauch mit Todesfolge	176b, 178	-	-	-	-	-	-	-	-
Vergewaltigung	177 Abs. 2 Nr.1	31	-	30	1	1	-	-	1
schwere sexuelle Nötigung, Vergewaltigung	177 Abs.2 Nr.2, Abs.3u.4	4	-	4	-	-	-	-	-
sexuelle Nötigung und sexueller Missbrauch Widerstandsunfähiger	177 Abs.1, 179	44	-	43	-	1	-	-	1
Prostitution	180a, 184a, 184b	1	-	1	-	-	-	-	-
Zuhälterei	181a	-	-	-	-	-	-	-	-
Exhibitionistische Handlungen und Erregung öffentlichen Ärgernisses sowie Verbreitung pornographischer Schriften	183, 183a, 184	3	-	3	-	-	-	-	-
Andere Straftaten gegen die Person, außer im Straßenverkehr darunter		446	22	348	-	98	8	43	47
Straftaten gegen den Personenstand, die Ehe und die Familie darunter	169 - 173	17	4	17	-	-	-	-	-
Verletzung der Unterhaltspflicht	170	17	4	17	-	-	-	-	-
Beleidigung	185 - 189	7	-	7	-	-	-	-	-
vollendeter Mord	211	59	3	55	-	4	-	1	3
versuchter Mord	211, 23	-	-	-	-	-	-	-	-

1) einschließlich Jugendstrafe bei Verurteilten, die gem. § 92 JGG aus dem Jugendstrafvollzug ausgenommen sind

2) einschließlich Freiheitsstrafe bei Verurteilten, die gem. § 114 JGG in der Jugendstrafanstalt vollzogen wird

Noch: 4. Strafgefangene und Sicherungsverwahrte am 31.3.2004 nach der Vollzugsart und der strafbaren Handlung

Hauptdeliktgruppe Strafbare Handlung	Para- graphen des StGB	Strafgefangene und Sicherungsverwahrte		Davon im Vollzug von					
		ins- gesamt	darunter im offenen Vollzug	Freiheitsstrafe ¹⁾		Jugendstrafe ²⁾			
				ins- gesamt	dar. im Alter von 18 bis unter 21 Jahren	ins- gesamt	davon im Alter von . . . Jahren		
14 bis unter 18	18 bis unter 21	21 und mehr							
Noch: Andere Straftaten gegen die Person, außer im Straßenverkehr darunter									
Totschlag	212, 213	27	-	26	-	1	-	1	-
fahrlässige Tötung	222	1	1	1	-	-	-	-	-
Körperverletzung	223	91	5	72	-	19	-	9	10
gefährliche Körperverletzung	224	200	5	132	-	68	8	30	30
Misshandlung von Schutzbefohlenen	225	-	-	-	-	-	-	-	-
schwere Körperverletzung	226	10	1	8	-	2	-	-	2
Körperverletzung mit Todesfolge	227	12	1	10	-	2	-	1	1
fahrlässige Körperverletzung	229	2	1	2	-	-	-	-	-
Straftaten gegen die persönliche Freiheit	234 - 241a	19	1	17	-	2	-	1	1
Diebstahl und Unterschlagung darunter		366	29	295	1	71	14	30	27
Diebstahl	242	198	12	166	-	32	5	15	12
Einbruchdiebstahl	243 Abs. 1 Nr. 1	26	4	19	1	7	4	-	3
sonstiger Diebstahl in besonders schweren Fällen	243 Abs. 1 Nrn. 2 - 7	2	-	-	-	2	-	2	-
Diebstahl mit Waffen	244 Abs. 1 Nr.1	8	1	6	-	2	-	1	1
Bandendiebstahl	244 Abs. 1 Nr. 2	-	-	-	-	-	-	-	-
Wohnungseinbruchdiebstahl	244 Abs1 Nr.3	106	7	80	-	26	5	11	10
schwerer Bandendiebstahl	244 a	13	2	12	-	1	-	-	1
Unterschlagung	246	13	3	12	-	1	-	1	-
unbefugter Gebrauch eines Fahrzeuges und Entziehung elektrischer Energie	248b, 248c	-	-	-	-	-	-	-	-
Raub und Erpressung, räuberischer Angriff auf Kraftfahrer darunter		226	10	183	2	43	5	18	20
Raub	249	51	2	38	2	13	2	5	6
schwerer Raub	250	94	3	80	-	14	-	7	7
Raub mit Todesfolge	251	2	-	2	-	-	-	-	-
räuberischer Diebstahl und räuberische Erpressung	252, 255	73	4	57	-	16	3	6	7
räuberischer Angriff auf Kraftfahrer	316a	-	-	-	-	-	-	-	-

1) einschließlich Jugendstrafe bei Verurteilten, die gem. § 92 JGG aus dem Jugendstrafvollzug ausgenommen sind

2) einschließlich Freiheitsstrafe bei Verurteilten, die gem. § 114 JGG in der Jugendstrafanstalt vollzogen wird

Noch: 4. Strafgefängene und Sicherungsverwahrte am 31.3.2004 nach der Vollzugsart und der strafbaren Handlung

Hauptdeliktgruppe Strafbare Handlung	Para- graphen des StGB	Strafgefängene und Sicherungsverwahrte		Davon im Vollzug von					
		ins- gesamt	darunter im offenen Vollzug	Freiheitsstrafe ¹⁾		Jugendstrafe ²⁾			
				ins- gesamt	dar. im Alter von 18 bis unter 21 Jahren	ins- gesamt	davon im Alter von . . . Jahren		
14 bis unter 18	18 bis unter 21	21 und mehr							
Andere Vermögens- und Eigentumsdelikte; Urkundendelikte darunter		215	25	188	1	27	1	13	13
Begünstigung und Hehlerei	257 - 261	9	-	7	-	2	-	1	1
Betrug	263 - 265b	102	17	94	1	8	-	4	4
Untreue	266	1	-	1	-	-	-	-	-
Urkundenfälschung	267 - 281	41	3	33	-	8	-	4	4
Sachbeschädigung	303 - 305a	21	-	19	-	2	1	1	-
Gemeingefährliche einschließlich Umwelt- Straftaten (außer im Straßenverkehr) darunter		30	2	23	-	7	1	1	5
vorsätzliche Brandstiftung	306 , 306a - c	16	1	13	-	3	-	1	2
Gefährdung des Bahn-,Schiffs- u. Luftverkehrs	315,315a	-	-	-	-	-	-	-	-
Vollrausch ohne Verkehrsunfall	323a	5	-	5	-	-	-	-	-
Straftaten gegen die Umwelt	324 - 330	5	1	4	-	1	-	-	1
Straftaten nach anderen Bundes- und Landesgesetzen (ohne StVG) darunter		182	12	164	2	18	1	6	11
Straftaten nach dem WStG		6	-	6	-	-	-	-	-
Straftaten nach dem Betäubungs- mittelgesetz (BtMG) darunter		155	11	137	2	18	1	6	11
Straftaten nach §§ 29 Abs. 3, 30 BtMG		3	1	3	1	-	-	-	-
Straftaten nach § 29 a		117	9	102	1	15	1	5	9
andere vorsätzliche Straftaten nach § 29 Abs. 1 BtMG		34	1	31	-	3	-	1	2
Straftaten nach § 30 a		1	-	1	-	-	-	-	-
Straftaten nach dem Ausländergesetz		5	-	5	-	-	-	-	-
Straftaten nach der Abgabenordnung		5	-	5	-	-	-	-	-
Straftaten nach dem Asyl- verfahrensgesetz		3	-	3	-	-	-	-	-
Straftaten im Straßenverkehr		161	24	158	1	3	-	-	3
darunter									
Straftaten im Straßenverkehr in Trunkenheit		64	8	63	1	1	-	-	1
darunter									
Trunkenheit im Verkehr ohne Fremdschaden	316	44	3	43	1	1	-	-	1

1) einschließlich Jugendstrafe bei Verurteilten, die gem. § 92 JGG aus dem Jugendstrafvollzug ausgenommen sind

2) einschließlich Freiheitsstrafe bei Verurteilten, die gem. § 114 JGG in der Jugendstrafanstalt vollzogen wird

Noch: 4. Strafgefangene und Sicherungsverwahrte am 31.3.2004 nach der Vollzugsart und der strafbaren Handlung

Hauptdeliktgruppe Strafbare Handlung	Para- graphen des StGB	Strafgefangene und Sicherungsverwahrte		Davon im Vollzug von					
		ins- gesamt	darunter im offenen Vollzug	Freiheitsstrafe ¹⁾		Jugendstrafe ²⁾			
				ins- gesamt	dar. im Alter von 18 bis unter 21 Jahren	ins- gesamt	davon im Alter von . . . Jahren		
14 bis unter 18	18 bis unter 21	21 und mehr							
Noch: Straftaten im Straßenverkehr in Trunkenheit darunter fahrlässige Tötung und fahr- lässige Körperverletzung	222, 229	-	-	-	-	-	-	-	-
Gefährdung des Straßenverkehrs	315c, Abs. 1 Nr. 1a	15	-	15	-	-	-	-	-
unerlaubtes Entfernen vom Unfallort ohne Personenschaden	142	4	1	4	-	-	-	-	-
Straftaten im Straßenverkehr ohne Trunkenheit darunter fahrlässige Tötung und fahr- lässige Körperverletzung	222, 229	6	2	6	-	-	-	-	-
unerlaubtes Entfernen vom Unfallort ohne Personenschaden	142	-	-	-	-	-	-	-	-
gefährliche Eingriffe in den Straßen- verkehr und Gefährdung des Straßenverkehrs	315 b, 315 c, ohne 315 c Abs.1 Nr.1 a	2	-	2	-	-	-	-	-
Straftaten nach dem Straßen- verkehrsgesetz darunter Fahren ohne Fahrerlaubnis oder trotz Fahrverbotes	21 StVG	91	14	89	-	2	-	-	2
Straftaten insgesamt		1 847	130	1 568	8	279	31	114	134
darunter nach dem Strafgesetzbuch		1 573	104	1 315	6	258	30	108	120

1) einschließlich Jugendstrafe bei Verurteilten, die gem. § 92 JGG aus dem Jugendstrafvollzug ausgenommen sind

2) einschließlich Freiheitsstrafe bei Verurteilten, die gem. § 114 JGG in der Jugendstrafanstalt vollzogen wird

5. Strafgefängene und Sicherungsverwahrte am 31.3.2004 nach der voraussichtlichen Vollzugsdauer und Altersgruppen

Altersgruppe in Jahren	Strafgefängene und Sicherungsverwahrte	Davon mit einer voraussichtlichen Vollzugsdauer von									
		unter 1 Monat	1 bis unter 3 Monate	3 bis unter 6 Monate	6 bis einschl. 9 Monate	mehr als 9 Monate bis einschl. 1 Jahr	mehr als 1 bis einschl. 2 Jahre	mehr als 2 bis einschl. 5 Jahre	mehr als 5 bis einschl. 10 Jahre	mehr als 10 bis einschl. 15 Jahre	lebens- lang
14 bis unter 16	2	-	-	-	1	-	-	1	-	-	-
16 bis unter 17	9	-	-	2	-	2	4	1	-	-	-
17 bis unter 18	20	-	-	4	3	4	6	3	-	-	-
18 bis unter 19	20	-	-	5	-	3	9	2	1	-	-
19 bis unter 20	38	-	-	1	3	3	19	12	-	-	-
20 bis unter 21	64	-	-	1	4	4	28	26	1	-	-
21 bis unter 25	360	5	27	37	26	46	83	118	15	1	2
25 bis unter 30	449	6	31	62	47	55	112	99	35	2	-
30 bis unter 35	292	6	19	39	31	24	61	75	27	7	3
35 bis unter 40	229	2	23	34	19	22	33	61	21	4	10
40 bis unter 45	163	2	9	16	19	11	24	45	23	10	4
45 bis unter 50	87	2	4	15	10	5	8	13	18	5	7
50 bis unter 55	60	1	5	4	5	4	13	17	8	-	3
55 bis unter 60	30	-	2	5	1	2	4	9	5	-	2
60 bis unter 65	13	-	2	-	-	1	2	7	1	-	-
65 bis unter 70	8	-	1	-	-	-	1	5	-	-	1
70 und mehr	3	-	-	-	-	-	1	1	1	-	-
Strafgefängene und Sicherungsverwahrte insgesamt	1 847	24	123	225	169	186	408	495	156	29	32
davon Jugendliche	31	-	-	6	4	6	10	5	-	-	-
Heranwachsende	122	-	-	7	7	10	56	40	2	-	-
Erwachsene	1 694	24	123	212	158	170	342	450	154	29	32

6. Strafgefangene im Vollzug von Freiheitsstrafe *) am 31.3.2004 nach der voraussichtlichen Vollzugsdauer und Altersgruppen

Altersgruppe in Jahren	Strafge- fangene	Davon mit einer voraussichtlichen Vollzugsdauer von									
		unter 1 Monat	1 bis unter 3 Monate	3 bis unter 6 Monate	6 bis einschl. 9 Monate	mehr als 9 Monate bis einschl. 1 Jahr	mehr als 1 bis einschl. 2 Jahre	mehr als 2 bis einschl. 5 Jahre	mehr als 5 bis einschl. 10 Jahre	mehr als 10 bis einschl. 15 Jahre	lebens- lang
Insgesamt											
18 bis unter 19	-	-	-	-	-	-	-	-	-	-	-
19 bis unter 20	1	-	-	-	-	-	-	1	-	-	-
20 bis unter 21	7	-	-	-	-	1	2	4	-	-	-
21 bis unter 25	230	5	26	30	18	32	40	68	8	1	2
25 bis unter 30	448	6	31	62	47	55	111	99	35	2	-
30 bis unter 35	290	6	19	39	30	24	60	75	27	7	3
35 bis unter 40	229	2	23	34	19	22	33	61	21	4	10
40 bis unter 45	163	2	9	16	19	11	24	45	23	10	4
45 bis unter 50	87	2	4	15	10	5	8	13	18	5	7
50 bis unter 55	59	1	5	4	5	4	13	16	8	-	3
55 bis unter 60	30	-	2	5	1	2	4	9	5	-	2
60 bis unter 65	13	-	2	-	-	1	2	7	1	-	-
65 bis unter 70	8	-	1	-	-	-	1	5	-	-	1
70 und mehr	3	-	-	-	-	-	1	1	1	-	-
Strafgefangene insgesamt	1 568	24	122	205	149	157	299	404	147	29	32
davon Heranwachsende	8	-	-	-	-	1	2	5	-	-	-
Erwachsene	1 560	24	122	205	149	156	297	399	147	29	32
darunter gemäß § 92 JGG aus dem Jugendstrafvollzug ausgenommen											
18 bis unter 19	-	-	-	-	-	-	-	-	-	-	-
19 bis unter 20	-	-	-	-	-	-	-	-	-	-	-
20 bis unter 21	5	-	-	-	-	-	1	4	-	-	-
21 bis unter 25	56	-	1	8	4	12	7	21	3	-	-
25 bis unter 30	52	-	1	3	9	11	19	4	5	-	-
Insgesamt	113	-	2	11	13	23	27	29	8	-	-

*) einschließlich Jugendstrafe bei Verurteilten, die gem. § 92 JGG aus dem Jugendstrafvollzug ausgenommen sind

7. Strafgefangene im Vollzug von Jugendstrafe *) und Sicherungsverwahrung am 31.3.2004 nach der voraussichtlichen Vollzugsdauer und Altersgruppen

Altersgruppe in Jahren	Insgesamt	Davon mit einer voraussichtlichen Vollzugsdauer von							
		unter 1 Monat	1 bis unter 3 Monate	3 bis unter 6 Monate	6 bis einschl. 9 Monate	mehr als 9 Monate bis einschl. 1 Jahr	mehr als 1 bis einschl. 2 Jahre	mehr als 2 bis einschl. 5 Jahre	mehr als 5 bis einschl. 10 Jahre
14 bis unter 15	-	-	-	-	-	-	-	-	-
15 bis unter 16	2	-	-	-	1	-	-	1	-
16 bis unter 17	9	-	-	2	-	2	4	1	-
17 bis unter 18	20	-	-	4	3	4	6	3	-
18 bis unter 19	20	-	-	5	-	3	9	2	1
19 bis unter 20	37	-	-	1	3	3	19	11	-
20 bis unter 21	57	-	-	1	4	3	26	22	1
21 Jahre und älter	134	-	1	7	9	14	45	51	7
Strafgefangene im Jugendstrafvollzug insgesamt	279	-	1	20	20	29	109	91	9
davon Jugendliche	31	-	-	6	4	6	10	5	-
Heranwachsende	114	-	-	7	7	9	54	35	2
Erwachsene	134	-	1	7	9	14	45	51	7

*) einschließlich Freiheitsstrafe bei Verurteilten, die gem. § 114 JGG in der Jugendstrafanstalt vollzogen wird

8. Strafgefangene und Sicherungsverwahrte am 31.3.2004 nach persönlichen Merkmalen und der Vollzugsart

Vollzugsart Altersgruppe in Jahren	Straf- gefangene und Sicherungs- verwahrte	Und zwar									
		Religionszugehörigkeit				Familienstand				Staatsangehörigkeit	
		evange- lisch	katho- lisch	sonstige Religion	ohne Bekenntnis oder ohne Angabe	ledig	ver- heiratet	ver- witwet	ge- schie- den	Deutsche	Ausländer oder Staatenlose
Vollzug von Freiheitsstrafe ¹⁾											
18 bis unter 21	8	1	-	1	6	8	-	-	-	5	3
21 bis unter 25	230	19	10	13	188	219	10	-	1	204	26
25 bis unter 30	448	34	20	20	374	404	38	-	6	407	41
30 bis unter 40	519	40	33	48	398	336	99	3	81	436	83
40 bis unter 50	250	26	21	7	196	82	68	5	95	232	18
50 bis unter 60	89	14	13	-	62	22	28	2	37	85	4
60 und mehr	24	7	2	1	14	1	10	2	11	23	1
Strafgefangene insgesamt	1 568	141	99	90	1 238	1 072	253	12	231	1 392	176
Vollzug von Jugendstrafe ²⁾											
14 bis unter 18	31	1	-	1	29	31	-	-	-	29	2
18 bis unter 21	114	9	6	2	97	113	1	-	-	106	8
21 Jahre und älter	134	6	3	2	123	131	2	-	1	131	3
Strafgefangene insgesamt	279	16	9	5	249	275	3	-	1	266	13

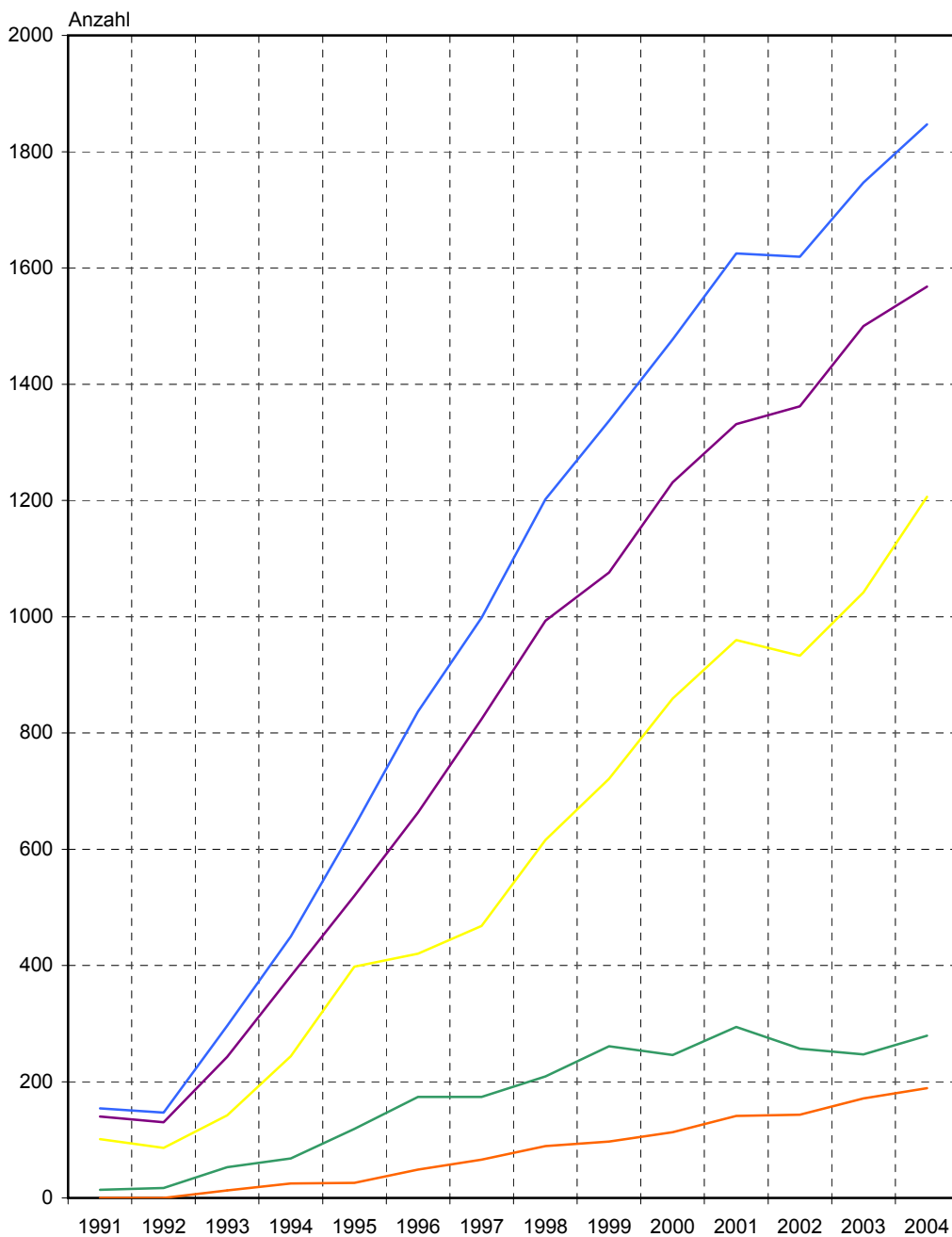
1) einschließlich Jugendstrafe bei Verurteilten, die gem. § 92 JGG aus dem Jugendstrafvollzug ausgenommen sind

2) einschließlich Freiheitsstrafe bei Verurteilten, die gem. § 114 JGG in der Jugendstrafanstalt vollzogen wird

9. Strafgefangene und Sicherungsverwahrte am 31.3.2004 nach Art und Häufigkeit der Vorstrafen sowie nach Wiedereinlieferungsabstand

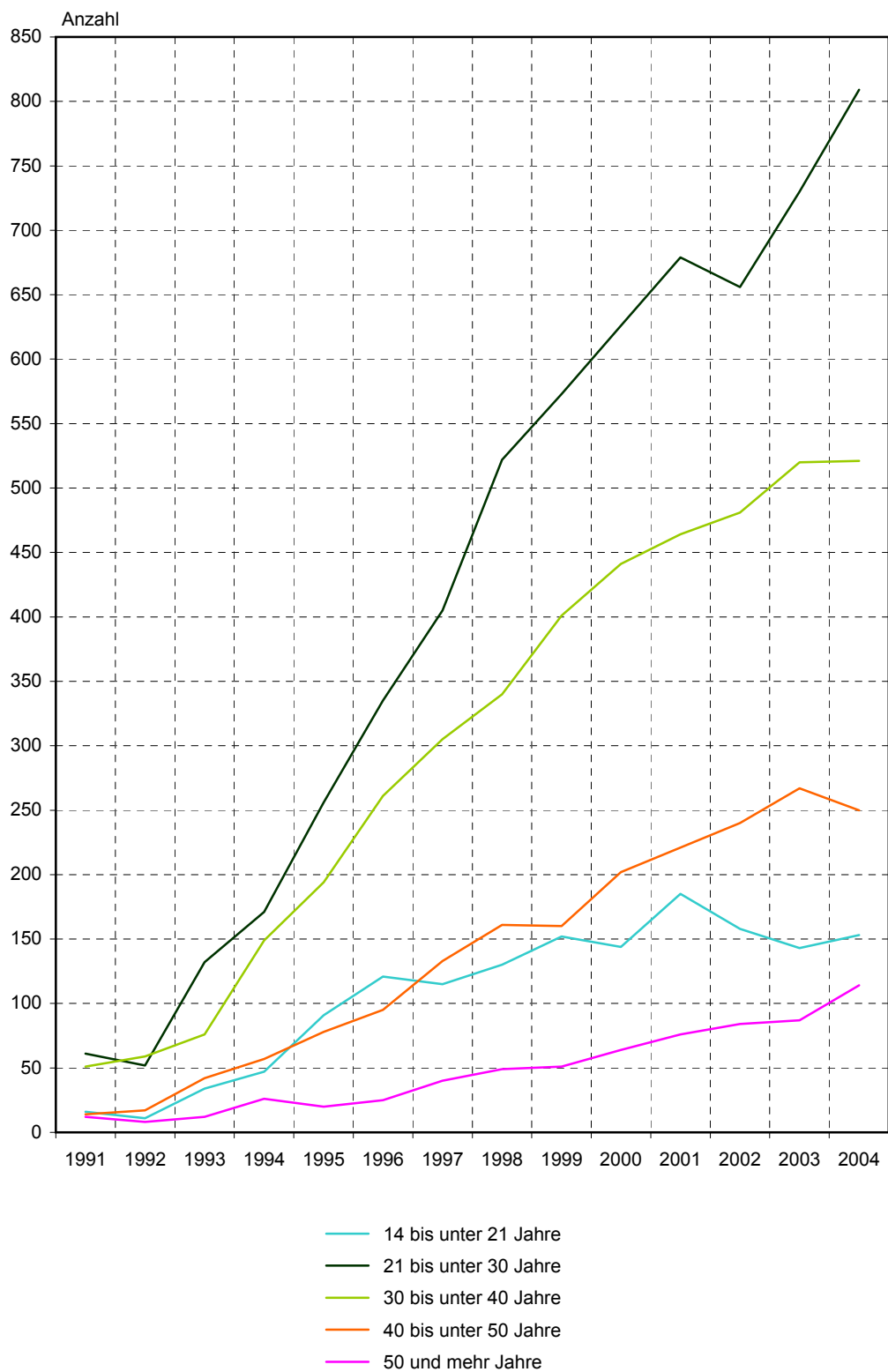
Art und Häufigkeit der Vorstrafe Wiedereinlieferungsabstand	Straf- gefangene und Sicherungs- verwahrte	Davon im Vollzug von						
		ins- gesamt	Freiheitsstrafe				Jugendstrafe	
			darunter im Alter von ... Jahren				ins- gesamt	darunter Freiheits- strafe gem. § 114 JGG
18 bis unter 21	21 bis unter 30	30 bis unter 40	40 oder mehr					
Insgesamt								
Vorbestrafte	1 206	1.127	3	497	386	241	79	-
Nicht Vorbestrafte	641	441	5	181	133	122	200	-
Strafgefangene insgesamt	1 847	1 568	8	678	519	363	279	-
Art der Vorstrafe								
Geldstrafe	205	199	-	87	70	42	6	-
Jugendstrafe	165	99	2	94	3	-	66	-
Freiheitsstrafe	169	166	-	55	63	48	3	-
Jugendstrafe und Geldstrafe	56	53	-	45	7	1	3	-
Freiheitsstrafe und Geldstrafe	369	369	1	99	155	114	-	-
Freiheitsstrafe und Jugendstrafe	213	212	-	111	78	23	1	-
Sonstige Vorstrafen	29	29	-	6	10	13	-	-
Vorbestrafte insgesamt	1 206	1 127	3	497	386	241	79	-
Häufigkeit der Vorstrafen								
1 mal	314	250	1	149	53	47	64	-
2 mal	191	179	1	107	49	22	12	-
3 mal	149	147	1	93	38	15	2	-
4 mal	132	132	-	62	49	21	-	-
5 - 10 mal	345	344	-	84	171	89	1	-
11 mal und mehr	75	75	-	2	26	47	-	-
Wiedereinlieferungsabstand								
Insgesamt wieder aufgenommen	733	682	1	281	244	156	51	-
davon im								
1. Halbjahr	105	95	1	41	32	21	10	-
2. Halbjahr	98	86	-	37	31	18	12	-
2. Jahr	184	164	-	86	45	33	20	-
3. - 5. Jahr	253	244	-	108	97	39	9	-
6. Jahr nach der letzten Entlassung oder später	93	93	-	9	39	45	-	-

1. Strafgefangene am 31.3. nach ausgewählten Merkmalen

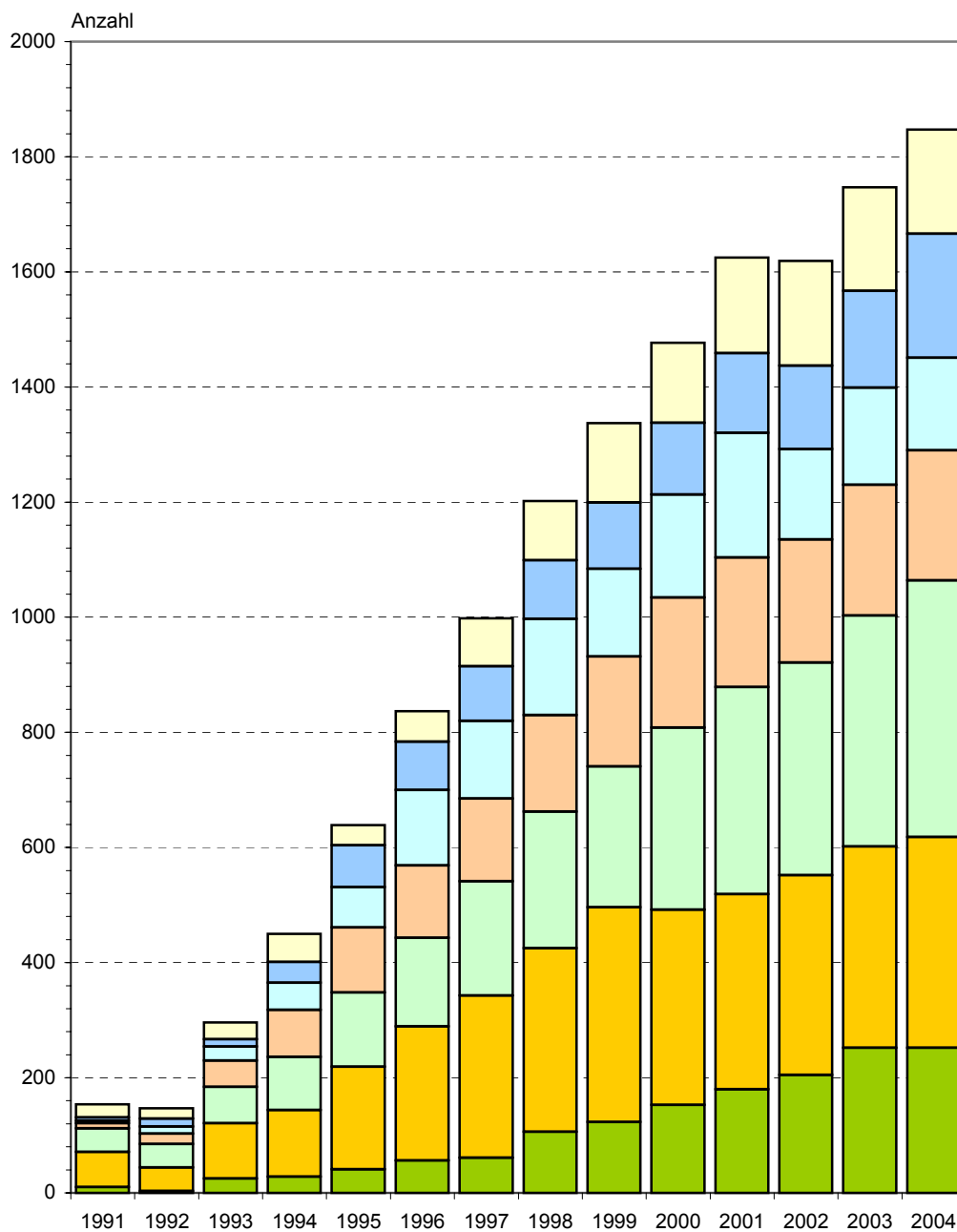









- Strafgefangene insgesamt
- Freiheitsstrafe
- Vorbestrafte
- Jugendstrafe
- Nichtdeutsche

2. Strafgefangene am 31.3. nach Altersgruppen

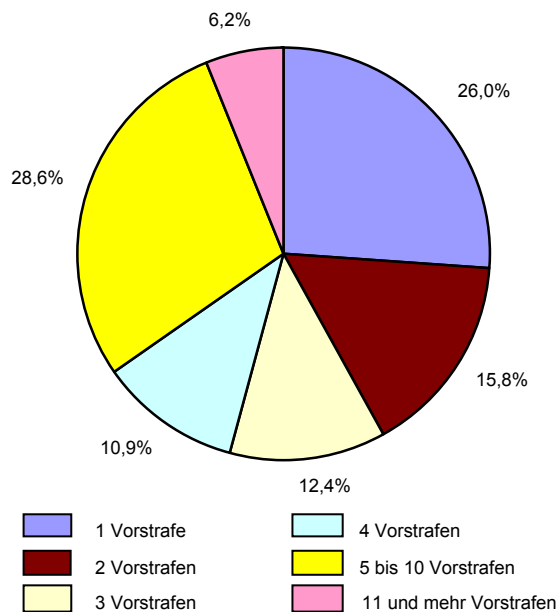


3. Strafgefangene am 31.3. nach Straftaten ausgewählte Hauptdeliktgruppen



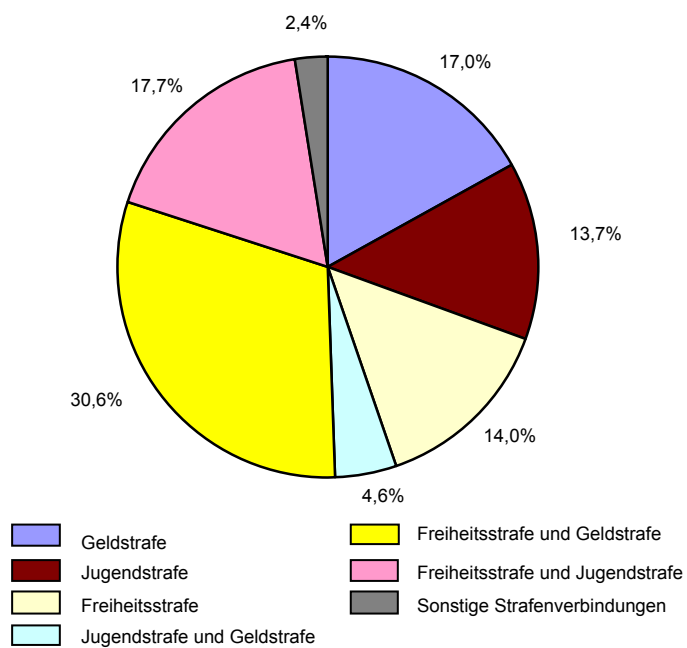
-  Straftaten gegen die sexuelle Selbstbestimmung
-  andere Vermögens- und Eigentumsdelikte, Urkundendelikte
-  Straftaten im Straßenverkehr
-  Raub und Erpressung, räuberischer Angriff auf Kraftfahrer
-  andere Straftaten gegen die Person, außer im Straßenverkehr
-  Diebstahl und Unterschlagung
-  Sonstige Straftaten

4. Anteil der Vorbestraften im Jahre 2004 nach der Anzahl der Vorstrafen
Stichtag: 31.3.



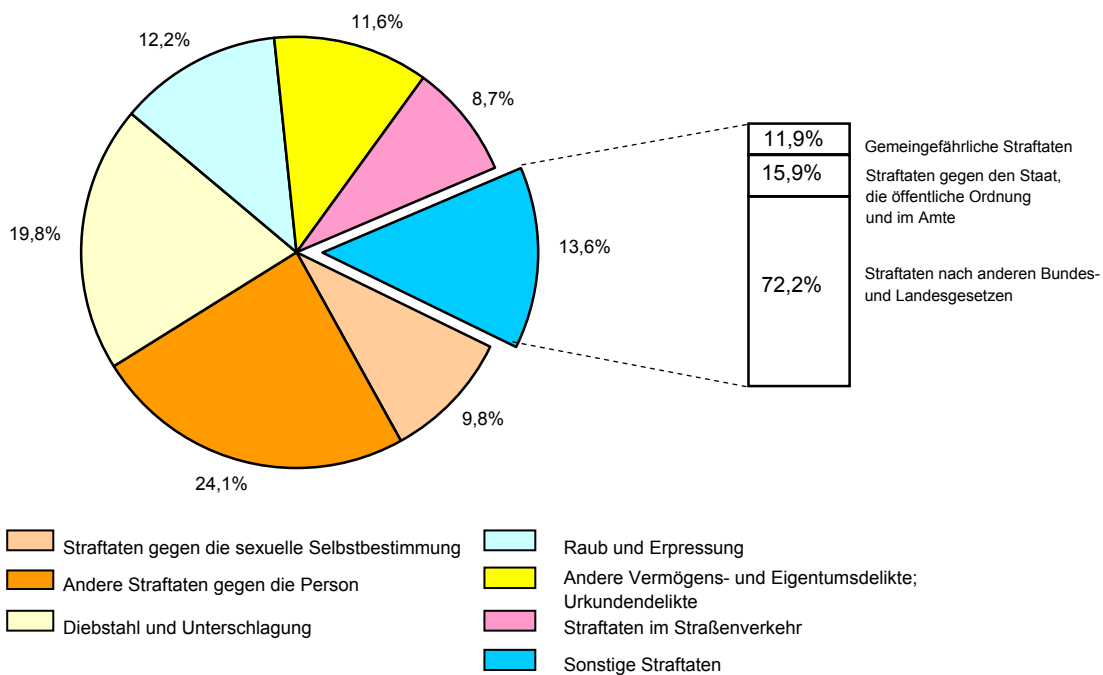
Thüringer Landesamt für Statistik

5. Anteil der Vorbestraften im Jahre 2004 nach Art der Vorstrafe
Stichtag: 31.3.



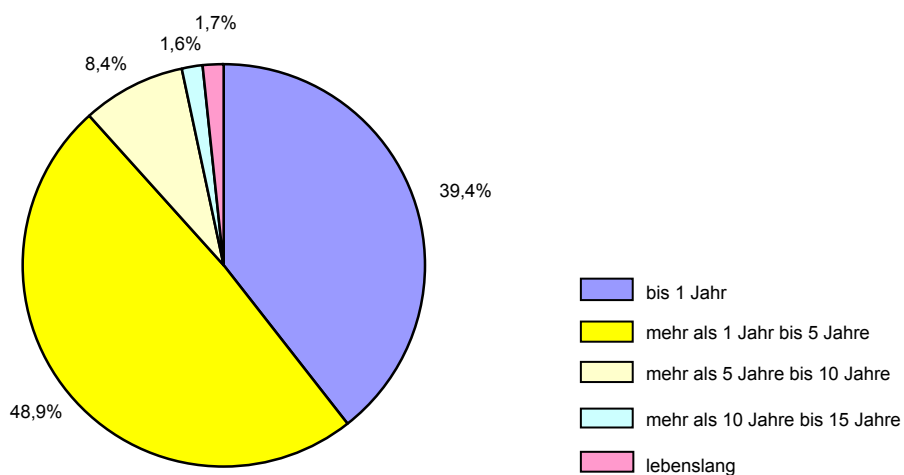
Thüringer Landesamt für Statistik

6. Anteil der Strafgefangenen am 31.3.2004 nach Hauptdeliktgruppen



Thüringer Landesamt für Statistik

7. Anteil der Strafgefangenen am 31.3.2004 nach der voraussichtlichen Dauer der Strafe



Thüringer Landesamt für Statistik