

Statistischer Bericht

E II - m 8 / 04

Bauhauptgewerbe
in Thüringen
Januar 2003 - August 2004

Bestell - Nr. 05 201

Thüringer Landesamt für Statistik



Herausgeber:
Thüringer Landesamt für Statistik
Europaplatz 3, 99091 Erfurt
Postfach 90 01 63, 99104 Erfurt

Telefon: 0361 37-84642/84647
Telefax: 0361 37-84699
Internet: <http://www.tls.thueringen.de>
E-Mail: auskunft@tls.thueringen.de

Auskunft erteilt:
Referat: Produzierendes Gewerbe,
Bautätigkeit
Telefon: 03681 354-221

Herausgegeben im November 2004

Heft-Nr.: 344 / 04
Preis: 3,75 EUR

© Thüringer Landesamt für Statistik, Erfurt, 2004

Für nichtgewerbliche Zwecke sind Vervielfältigung und unentgeltliche Verbreitung, auch auszugsweise, mit Quellenangabe gestattet. Die Verbreitung, auch auszugsweise, über elektronische Systeme/Datenträger bedarf der vorherigen Zustimmung.
Alle übrigen Rechte bleiben vorbehalten.

Inhaltsverzeichnis

	Seite
Vorbemerkungen	2
Überblick zur aktuellen Wirtschaftslage im Bauhauptgewerbe im August 2004	5
Grafiken	
1. Beschäftigte und geleistete Arbeitsstunden im Bauhauptgewerbe Veränderung zum Vorjahr	6
2. Gesamtumsatz und Auftragseingang im Bauhauptgewerbe Veränderung zum Vorjahr	6
3. Auftragseingang im Bauhauptgewerbe 1. Vierteljahr 2003 bis 2. Vierteljahr 2004	7
4. Baugewerblicher Umsatz im Bauhauptgewerbe 1. Vierteljahr 2003 bis 2. Vierteljahr 2004	7
Tabellen Monatsberichtsreis	
1. Bauhauptgewerbe nach Wirtschaftszweigen und Monaten	8
2. Ausgewählte Merkmale des Bauhauptgewerbes	10
3. Auftragseingang des Bauhauptgewerbes nach Auftraggebergruppen bzw. Bauarten und Monaten	11
4. Auftragsbestand des Bauhauptgewerbes nach Auftraggebergruppen bzw. Bauarten und Monaten	12
5. Baugewerblicher Umsatz und geleistete Arbeitsstunden des Bauhauptgewerbes nach Auftraggebergruppen bzw. Bauarten und Monaten	13
Tabellen „Alle Betriebe“	
6. Hochgerechnete Ergebnisse für alle Betriebe des Bauhauptgewerbes nach Monaten	15
7. Hochgerechnete Ergebnisse für alle Betriebe des Bauhauptgewerbes nach ausgewählten Merkmalen	16

Vorbemerkungen

Ziel der Statistik

Der Monatsbericht im Bauhauptgewerbe dient der kurzfristigen Beurteilung der konjunkturellen Lage des Bau- marktes. Die Ergebnisse der Statistik sind ein wichtiges Material für die Arbeit der gesetzgebenden Körperschaf- ten, der Bundes- und der Landesregierung, der Verbände, der Kammern sowie sonstiger Institutionen und bilden eine unentbehrliche Grundlage für zahlreiche wirtschaftspolitische Entscheidungen.

Rechtsgrundlagen

Rechtsgrundlage für die Erhebungen ist das Gesetz über die Statistik im Produzierenden Gewerbe (Prod- GewStatG) in der Fassung der Bekanntmachung vom 21. März 2002 (BGBl. I S. 1181), geändert durch Artikel 2 des Gesetzes vom 26. Juli 2002 (BGBl. I S. 2867) in Verbindung mit dem Gesetz über die Statistik für Bundes- zwecke (Bundesstatistikgesetz - BStatG) vom 22. Januar 1987 (BGBl. I S. 462, 565), zuletzt geändert durch Artikel 16 des Gesetzes vom 21. August 2002 (BGBl. I S. 3322).

Berichtskreis

Meldepflichtig sind Betriebe von bundesweit höchstens 20 000 Unternehmen des Bauhauptgewerbes sowie Baubetriebe anderer Unternehmen. Das sind alle Betriebe von Unternehmen des Bauhauptgewerbes mit im Allgemeinen 20 und mehr Beschäftigten und bauhauptgewerbliche Betriebe mit im Allgemeinen 20 und mehr Beschäftigten anderer Unternehmen.

Im Rahmen der **jährlichen** Totalerhebung (für den Berichtsmonat Juni) werden auch die Berichte der Betriebe von Unternehmen mit 1 bis 19 Beschäftigten im Bauhauptgewerbe einbezogen.

Aus dieser Erhebung wird anhand der Zahl der Beschäftigten der Berichtskreis der monatlich meldenden Betrie- be im Oktober eines jeden Jahres neu festgelegt. Damit ist ein Berichtskreissprung verbunden, der insbesondere in den neuen Ländern wegen der raschen Veränderungen der Wirtschafts- und Betriebsstruktur erheblich ist. Die Tabellen 1 - 5 dieses Berichtes enthalten nur Angaben für den Monatsberichtskreis (Betriebe von Unterneh- men mit 20 und mehr Beschäftigten).

In den Tabellen 6 und 7 sind hochgerechnete Zahlen für alle Betriebe des Bauhauptgewerbes enthalten. Die Hochrechnung erfolgt mit Schätzfaktoren aus der Totalerhebung.

Die auf dieser Grundlage ermittelten Werte für die Berichtsmonate Oktober des Jahres bis Februar des Folgejah- res sind endgültig. Für die weiteren Monate bis einschließlich September des Folgejahres sind sie vorläufig, da sich der im Oktober neu festgelegte Monatsberichtskreis durch Neugründung bzw. Auflösung von Betrieben im Laufe des Jahres ständig ändert. Anhand der Ergebnisse der neuen Totalerhebung werden Berichtigungsfakto- ren ermittelt, mit deren Hilfe rückwirkend endgültige Aufschätzungen für die Monate März bis September berech- net werden.

Methodische Hinweise

1. Euro-Angaben

In diesem Statistischen Bericht werden ab Berichtsmonat Januar 2002 die wertmäßig erfassten Merkmale in Euro mit der Abkürzung EUR angegeben. Die Ergebnisse der zurückliegenden Zeiträume wurden einheitlich mit dem offiziellen amtlichen Umrechnungskurs von 1,95583 DM für 1 EUR umgerechnet.

2. Klassifikation der Wirtschaftszweige

Die Betriebe werden auf Grundlage der in ihnen durchgeführten Tätigkeiten klassifiziert. Die Zuordnung zu den Wirtschaftszweigen erfolgt nach ihrer Haupttätigkeit unter Anwendung des Schwerpunktprinzips.

Mit Beginn des Jahres 2003 trat die „**Klassifikation der Wirtschaftszweige, Ausgabe 2003 (WZ 2003)**“ in Kraft, die sowohl für die Erhebung als auch für die Darstellung der statistischen Daten anzuwenden ist.

Änderungen ergeben sich nur in wenigen Wirtschaftsgruppen:

WZ 93	Bezeichnung	WZ 2003	Bezeichnung
45.11.1	Abbruch-, Spreng- und Enttrümmerungs- gewerbe u.ä.	45.11.1	Abbruch-, Spreng- und Enttrümme- rungsgewerbe u.ä.
45.11.1		90.03.0 (Dienstleistungen)	Kampfmittelbeseitigung auf Bau- grundstücken
45.11.3	Landeskulturbau und Renaturierung von Gewässern	01.41.2 (Landwirtschaft)	Landeskulturbau und Renaturierung von Gewässern

Die WZ 2003 enthält wie die WZ 93 für das Baugewerbe keine Untergliederung nach Bauhaupt- und Ausbaugewer- be, sondern insgesamt fünf Wirtschaftsgruppen bzw. siebzehn Klassen.

Zur Sicherung des im Gesetz über die Statistik im Produzierenden Gewerbe (ProdGewStatG) in der Fassung der Bekanntmachung vom 21. März 2002 (BGBl. I S. 1181) festgelegten unterschiedlichen Erhebungskonzeptes für das Bauhaupt- und Ausbaugewerbe werden die beiden Gruppen „Vorbereitende Baustellenarbeiten“ und „Hoch- und Tiefbau“ zum Bauhauptgewerbe und die Gruppen „Bauinstallation“, „Sonstiges Ausbaugewerbe“ und „Ver- mietung von Baumaschinen und -geräten mit Bedienungspersonal“ zum Ausbaugewerbe gezählt.

In den Berichten zum Baugewerbe werden in diesem Sinne die Bezeichnungen Bauhauptgewerbe und Ausbaugewerbe weiter verwendet.

3. Vorjahresangaben

Ausgewiesene Veränderungen zum Vormonat bzw. zum gleichen Zeitraum des Vorjahres sind nicht preis-, saison- und kalenderbereinigt.

4. Weitere Hinweise

Die Monatsberichte im Baugewerbe werden als Betriebserhebung durchgeführt. Durch die Vielzahl von Strukturveränderungen, wie Umprofilierung von Unternehmen und Betrieben, Neugründungen und Betriebsstilllegungen, ergibt sich keine Konstanz im Berichtskreis.

Die Angaben des laufenden Jahres sind, bedingt durch eine am Jahresende mögliche Jahreskorrektur, vorläufig. Die Daten der Vorjahre sind endgültige Werte.

Angaben, die sachlich nicht exakt sind, werden gesondert gekennzeichnet.

Abweichungen in den Summen erklären sich aus dem Runden der Einzelwerte.

Definitionen

Betrieb

Örtliche Betriebseinheit des Baugewerbes.

Dazu zählen:

- Einbetriebsunternehmen des Baugewerbes
- örtliche Einheiten (z.B. Haupt- und Zweigniederlassungen) mit Schwerpunkt im Baugewerbe, die zu Unternehmen des Baugewerbes sowie des übrigen produzierenden Gewerbes oder von sonstigen Wirtschaftszweigen gehören, sofern sie Bauleistungen für den Markt erbringen.
(Baustellen gelten nur dann als Betrieb, wenn sie ein eigenes Bau- oder Lohnbüro haben.)
- Arbeitsgemeinschaften des Baugewerbes.

Unternehmen

Als Unternehmen gilt die kleinste rechtlich selbstständige Einheit, die aus handels- und/oder steuerrechtlichen Gründen Bücher führt und bilanziert, einschließlich ihrer Zweigniederlassungen und Betriebe sowie einschließlich der nicht zum Baugewerbe gehörenden gewerblichen und nichtgewerblichen Unternehmensteile. Dementsprechend gelten auch als Unternehmen rechtlich selbstständige Tochtergesellschaften.

Die statistische Meldepflicht erfasst jedoch nicht die Zweigniederlassungen im Ausland.

Beschäftigte

Alle Personen, die in einem arbeitsrechtlichen Verhältnis zum Betrieb stehen, einschl. tätige Inhaber und Mitinhaber sowie unbezahlt mithelfende Familienangehörige, soweit diese mindestens 55 Stunden im Monat im Betrieb tätig sind.

Arbeiter

Zu diesem Personenkreis gehören Facharbeiter einschl. angestelltenversicherungspflichtige Poliere, Schachtmeister und Meister sowie Fachwerker, Werker und gewerblich Auszubildende.

Bruttolohn- und Bruttogehaltssumme

Summe der lohnsteuerpflichtigen Bruttobezüge (Bar- und Sachbezüge) der Arbeiter und Angestellten sowie der Auszubildenden.

Diese Beträge verstehen sich ohne Pflichtanteile des Arbeitgebers zur Sozialversicherung, ohne Beiträge zu den Sozialkassen des Baugewerbes, ohne Winterbau-Umlage, ohne Aufwendungen für die betriebliche Alters-, Invaliditäts- und Hinterbliebenenversorgung und ohne gezahltes Vorruhestandsgeld sowie ohne Zuschüsse der Bundesanstalt für Arbeit (z.B. Kurzarbeitergeld). Entgelte für Poliere, Schachtmeister und Meister zählen zur Bruttolohnsumme. Den Gehältern sind auch die Bezüge von Gesellschaftern, Vorstandsmitgliedern und anderen leitenden Kräften zuzurechnen, soweit sie steuerlich als Einkünfte aus nichtselbstständiger Arbeit anzusehen sind.

Geleistete Arbeitsstunden

Alle auf Baustellen und Bauhöfen tatsächlich geleisteten Stunden werden gemeldet, gleichgültig, ob sie von Arbeitern einschließlich Polieren, Schachtmeistern und Meistern, Inhabern, Familienangehörigen oder Auszubildenden geleistet wurden. Einbezogen werden auch die Arbeitsstunden solcher Arbeitskräfte, die von anderen Unternehmen gegen Entgelt zur Arbeitsleistung überlassen wurden. Etwa geleistete Mehr-, Über-, Nacht-, Sonntags- und Feiertagsstunden werden ebenfalls erfasst.

Grundsätzlich nicht einbezogen werden die für Bürotätigkeiten geleisteten Arbeits-, Berufsschul-, Urlaubs- und Krankenstunden sowie witterungsbedingte Ausfallstunden.

Gesamtumsatz (ohne Umsatzsteuer)

Zum Gesamtumsatz zählt der baugewerbliche Umsatz, der Umsatz aus sonstigen eigenen Erzeugnissen und aus industriellen/handwerklichen Dienstleistungen, der Umsatz aus Handelsware und aus sonstigen nichtindustriellen/nichthandwerklichen Tätigkeiten.

Als baugewerblicher Umsatz zählen die Entgelte für Bauleistungen im Inland, die dem Finanzamt als steuerbare (steuerpflichtige und steuerfreie) Beträge zu melden sind. Der baugewerbliche Umsatz bezieht auch Leistungen aus Nachunternehmertätigkeit und aus der Vergabe von Teilleistungen an Nachunternehmer ein.

Anzahlungen ab 5000 Euro für Teilleistungen oder Vorauszahlungen vor Ausführung der entsprechenden Leistungen werden ebenfalls einbezogen (siehe Umsatzsteuergesetz in der Fassung der Bekanntmachung vom 9. Juni 1999, BGBl. I S. 1270), zuletzt geändert durch Artikel 14 des Gesetzes vom 19. Dezember 2000 (BGBl. I S. 1790).

Auftragseingang (ohne Umsatzsteuer)

Als Auftragseingang gilt der Wert aller im Berichtsmonat eingegangenen und vom Betrieb fest akzeptierten Aufträge für bauhauptgewerbliche Bauleistungen im Inland. Um Doppelzahlungen zu vermeiden, wird der Auftragseingang nur von dem Betrieb gemeldet, der den Bauauftrag ausführen wird, d.h., an Nachunternehmer zu vergebende Teile von Bauaufträgen werden nicht in die eigene Meldung einbezogen.

Auftragsbestand

Als Auftragsbestand gilt der Wert aller am Ende des Berichtszeitraums vorliegenden, fest akzeptierten und noch nicht ausgeführten Bauaufträge im Inland (ohne Umsatzsteuer). Bei bereits in Bau befindlichen Projekten ist der schon produzierte Teil vom gesamten Auftragswert abzusetzen. Fertig gestellte Bauwerke zählen, auch wenn sie noch nicht abgenommen oder abgerechnet sind, nicht mehr zum Auftragsbestand.

Art der Bauten und Auftraggeber

Maßgebend für die Zuordnung zu den Bauarten ist die überwiegende Zweckbestimmung des Bauwerkes. Die Zuordnungen der Auftraggeber zu den Bauarten (Neugliederung ab 1996) in den statistischen Erhebungen des Bauhauptgewerbes verdeutlicht folgende Tabelle:

Auftraggebergruppe	Auftraggeber	Bauart
Gewerblicher Bau	Private Auftraggeber ¹⁾ (ohne Bahn und Post ²⁾)	Hochbau Tiefbau
	Bahn und Post ¹⁾²⁾	Hochbau Tiefbau
Öffentlicher Bau ¹⁾	Körperschaften des öffentl. Rechts (ohne Organisationen ohne Erwerbszweck)	Hochbau
	Organisationen des öffentl. und privaten Rechts ohne Erwerbszweck	Hochbau
	Körperschaften des öffentl. Rechts (einschl. Organisationen des öffentl. und privaten Rechts ohne Erwerbszweck)	Tiefbau
unabhängig von der Auftraggebergruppe/vom Auftraggeber		Landwirtschaftlicher Bau (Hochbau) ³⁾ Wohnungsbau (Hochbau) Straßenbau (Tiefbau)

1) ohne Wohnungsbau, Landwirtschaftlicher Bau, Straßenbau

2) Deutsche Bahn AG (Nachfolgeunternehmen der Deutschen Bundesbahn/Deutschen Reichsbahn); Deutsche Post AG, Deutsche Postbank AG, Deutsche Telekom AG (Nachfolgeunternehmen der Deutschen Bundespost)

3) einschließlich Tiefbau; bei der Ergebnisdarstellung ist der Landwirtschaftliche Bau in der Auftraggebergruppe Gewerblicher Bau enthalten

Zeichenerklärung

0 weniger als die Hälfte von 1 in der letzten besetzten Stelle, jedoch mehr als nichts

Abkürzungen

MD Monatsdurchschnitt
VjD Vierteljahresdurchschnitt

Überblick zur aktuellen Wirtschaftslage im Bauhauptgewerbe im August 2004

Die Umsätze, die Zahl der Beschäftigten und die geleisteten Arbeitsstunden sind im Thüringer Bauhauptgewerbe im August 2004 gegenüber Juli 2004 saisonal bedingt angestiegen. Im Vergleich zum August 2003 verzeichneten die Betriebe der Unternehmen mit im Allgemeinen 20 und mehr Beschäftigten mehr Auftragseingänge, jedoch geringere Umsätze sowie weniger Arbeitsstunden und Beschäftigte. Die Umsatzproduktivität nahm zu.

Im Monat August 2004 betrug die wertmäßige Nachfrage nach Bauleistungen 154 Millionen EUR. Gegenüber Juli 2004 wurde ein um 7,1 Prozent höheres Auftragsvolumen festgestellt. Zum vergleichbaren Vorjahresmonat gab es einen Zuwachs von 4,1 Prozent.

Seit Januar 2004 gingen bei den Betrieben für 1093 Millionen EUR Aufträge ein, 41 Millionen bzw. 3,9 Prozent mehr als im gleichen Zeitraum des Vorjahres. An dieser positiven Entwicklung war nur der öffentliche und Straßenbau mit 11,8 Prozent beteiligt. Der Wohnungsbau erhielt 12,0 Prozent und der gewerbliche Bau 3,3 Prozent weniger Aufträge.

Im August 2004 realisierten die Betriebe des Bauhauptgewerbes einen Umsatz von 171 Millionen EUR, darunter einen baugewerblichen Umsatz von 169 Millionen EUR. Das waren 2,7 Prozent über dem Vormonatsergebnis und 7,5 Prozent unter dem Ergebnis des vergleichbaren Vorjahresmonats bei gleicher Zahl von Arbeitstagen bzw. einem Arbeitstag mehr.

Von Januar bis August 2004 wurde ein baugewerblicher Umsatz von 1 010 Millionen EUR und damit bei einem Arbeitstag mehr ein um 109 Millionen bzw. 9,8 Prozent niedrigeres Ergebnis erzielt als im Vorjahreszeitraum. Etwas differenziert zeigte sich dabei die Entwicklung der einzelnen Bausparten. Den deutlichsten Umsatzrückgang meldete der Wohnungsbau mit - 22,0 Prozent, gefolgt vom gewerblichen Bau mit - 10,1 Prozent und vom öffentlichen und Straßenbau mit - 6,8 Prozent.

Mit durchschnittlich 63 209 EUR Gesamtumsatz je Beschäftigten lag die Produktivität im Zeitraum der ersten 8 Monate des Jahres 2004 um 1,5 Prozent über dem Vergleichswert des Vorjahres (62 251 EUR), da der Rückgang der Beschäftigten größer war als der des Umsatzes (- 11,6 bzw. - 10,2 Prozent). Im gleichen Zeitraum erhöhte sich die Bruttolohn- und -gehaltsumme je Beschäftigten um 4,2 Prozent.

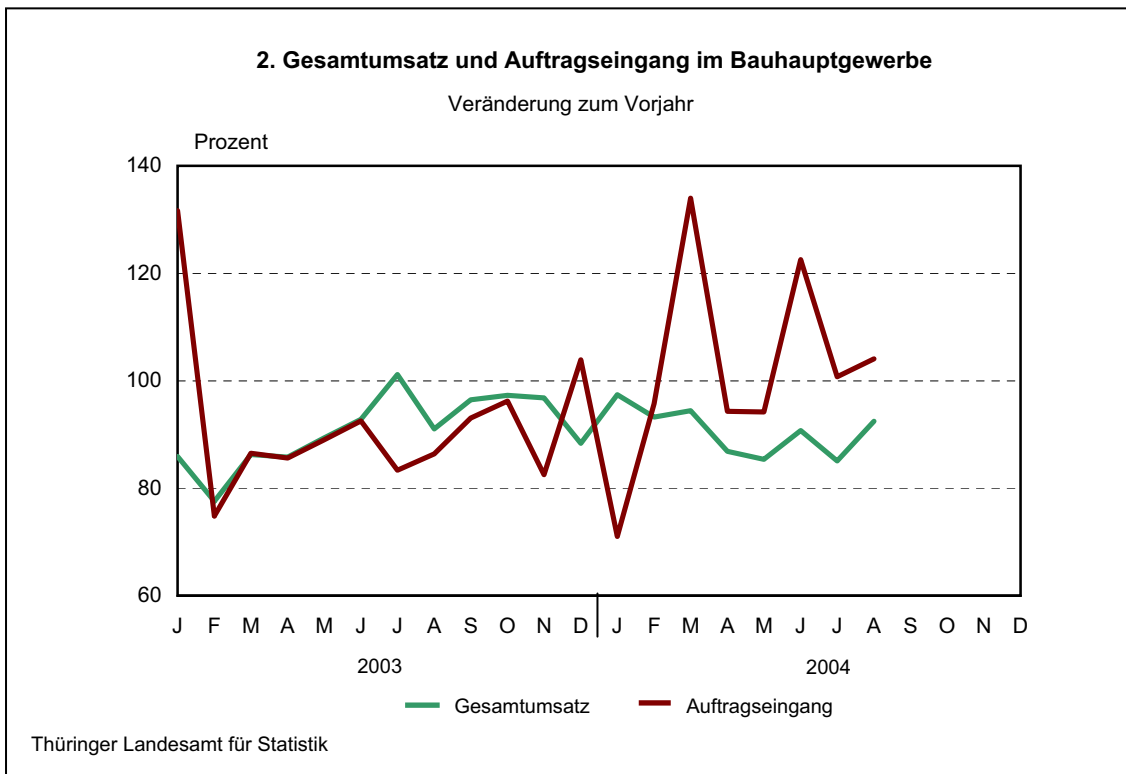
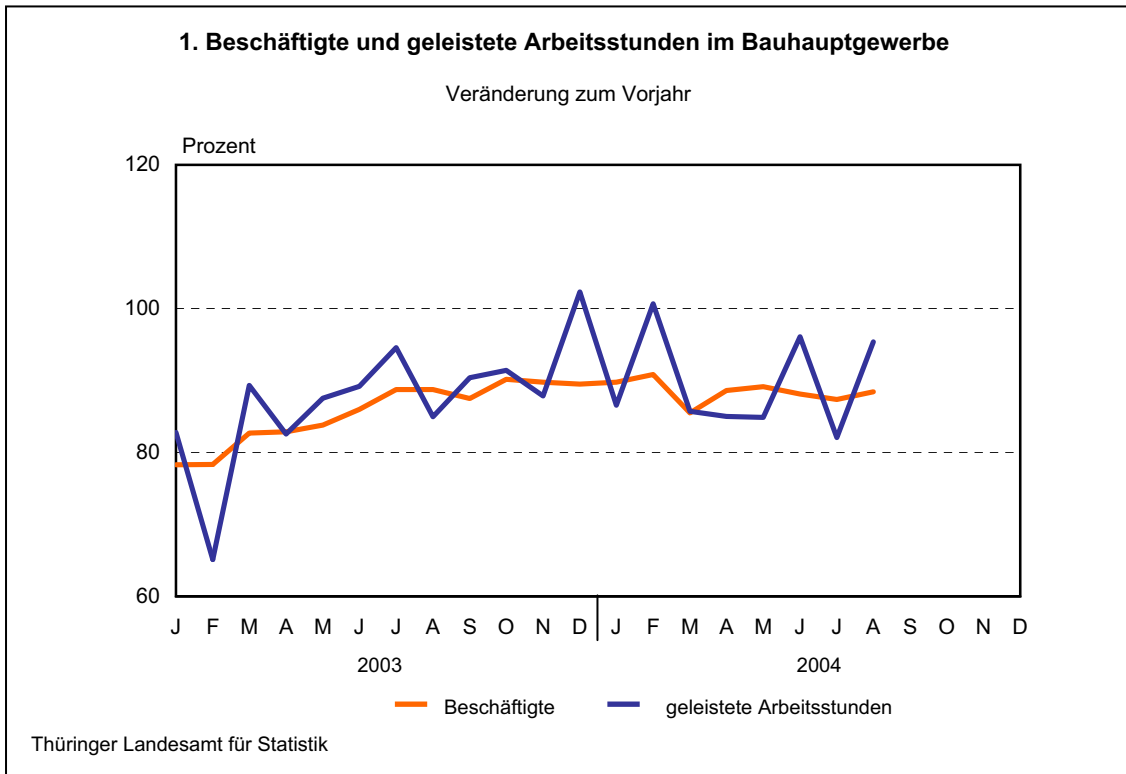
An Löhnen und Gehältern wurden 37 Millionen EUR im Monat August 2004 gezahlt, 4,9 Prozent weniger als im Vorjahresmonat. Von Januar bis August des Jahres 2004 waren es 261 Millionen EUR, 7,8 Prozent weniger als im Vergleichszeitraum des Vorjahres. Der Umsatzrückgang lag sowohl im Monat August als auch im Zeitraum Januar bis August 2004 über dem Lohnrückgang.

Im Durchschnitt ergaben sich pro Beschäftigten folgende Löhne und Gehälter:

Monat/Jahr	Lohn/Gehalt je Beschäftigten in EUR
August 2003	1 990
Juni 2004	2 145
Juli 2004	2 138
August 2004	2 141

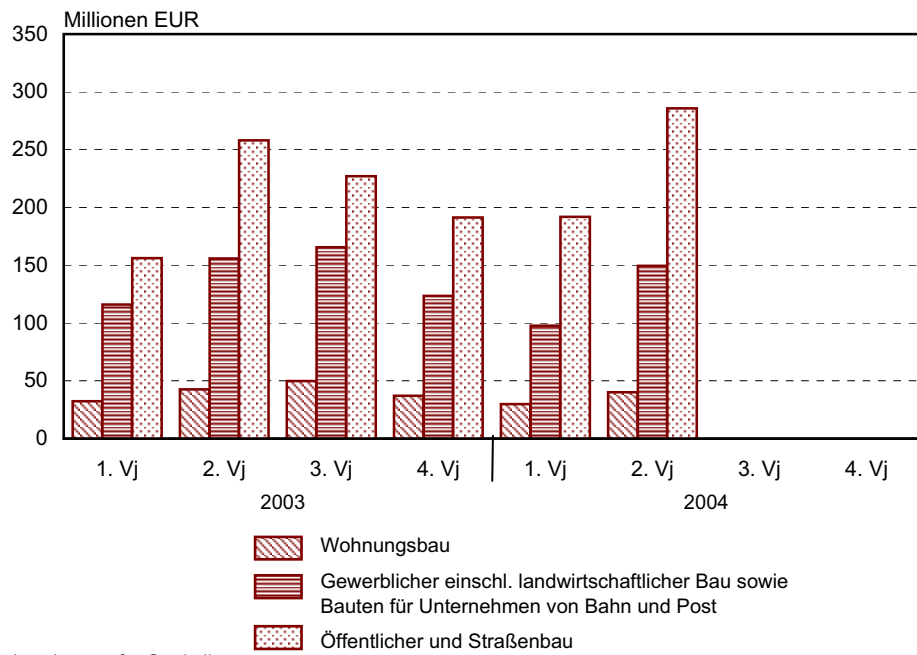
Ende August 2004 wurden 376 Betriebe erfasst. Mit 17 349 Personen hat sich die Beschäftigtenzahl gegenüber dem Vormonat um 255 Personen erhöht. Am 31. August 2003 gab es 417 auskunftspflichtige Betriebe mit 19 617 tätigen Personen. Der Rückgang der Beschäftigten gegenüber August 2003 betrug demnach 11,6 Prozent.

Die Zahl der geleisteten Arbeitsstunden war im August 2004 mit 2 129 Tsd. Stunden um 4,6 Prozent niedriger als im Vorjahresmonat. Pro Arbeiter ergaben sich 149 Stunden, 11 Stunden mehr als im August 2003. Im Zeitraum der ersten 8 Monate des Jahres 2004 wurden 13 312 Tsd. Arbeitsstunden geleistet. Das war ein um 11,0 Prozent geringeres Ergebnis als im Vorjahreszeitraum.



3. Auftragseingang im Bauhauptgewerbe

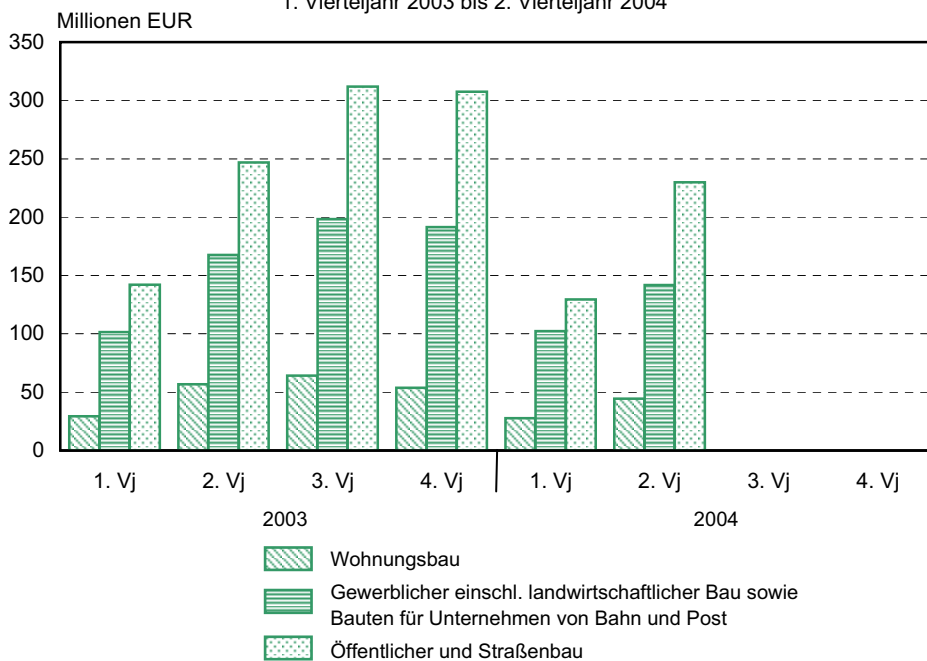
1. Vierteljahr 2003 bis 2. Vierteljahr 2004



Thüringer Landesamt für Statistik

4. Baugewerblicher Umsatz im Bauhauptgewerbe

1. Vierteljahr 2003 bis 2. Vierteljahr 2004



Thüringer Landesamt für Statistik

2. Ausgewählte Merkmale des Bauhauptgewerbes

Merkmal	Einheit	August 2004	Juli 2004	August 2003	Veränderung in % August 2004 gegenüber		Januar - August ¹⁾		
					Juli 2004	August 2003	2004	2003	Verän- derung in %
Erfasste Betriebe	Anzahl	376	376	417	0,0	- 9,8	382	424	- 10,0
Beschäftigte	Anzahl	17 349	17 094	19 617	1,5	- 11,6	16 160	18 271	- 11,6
darunter Arbeiter	Anzahl	14 293	14 037	16 211	1,8	- 11,8	13 099	14 881	- 12,0
Geleistete Arbeitsstunden	1000 Std.	2 129	2 069	2 232	2,9	- 4,6	13 312	14 959	- 11,0
Bruttolohn- und Bruttogehaltsumme	1000 EUR	37 139	36 555	39 045	1,6	- 4,9	260 676	282 794	- 7,8
Gesamtumsatz	1000 EUR	171 369	166 811	185 334	2,7	- 7,5	1 021 462	1 137 376	- 10,2
dar. baugewerblicher Umsatz	1000 EUR	169 372	164 987	181 848	2,7	- 6,9	1 009 951	1 119 085	- 9,8
Auftragseingang	1000 EUR	154 211	144 039	148 180	7,1	4,1	1 093 358	1 052 266	3,9
Beschäftigte je Betrieb	Anzahl	46	45	47	2,2	- 2,1	42	43	- 2,3
Geleistete Stunden je Arbeiter	Std.	149	147	138	1,4	8,0	1 016	1 005	1,1
Bruttolohn- und Bruttogehaltsumme je Beschäftigten	EUR	2 141	2 138	1 990	0,1	7,6	16 131	15 478	4,2
Gesamtumsatz je Beschäftigten	EUR	9 878	9 758	9 448	1,2	4,6	63 209	62 251	1,5

1) erfasste Betriebe und Beschäftigte im Monatsdurchschnitt

6. Hochgerechnete Ergebnisse für alle Betriebe des Bauhauptgewerbes nach Monaten

Jahr Monat	Beschäftigte	Geleistete Arbeits- stunden	Brutto-		Gesamt- umsatz	Darunter baugewerb- licher Umsatz
			lohn- summe	gehalt- summe		
	Anzahl	1000 Std.	1000 EUR			
MD 1996	62 457	6 537	79 064	21 691	388 871	384 080
MD 1997	57 718	6 207	74 293	21 247	375 902	371 615
MD 1998	55 259	5 860	68 677	20 357	347 916	343 684
MD 1999	53 261	5 804	67 394	19 571	341 164	337 286
MD 2000	49 192	5 214	62 452	18 626	311 410	307 663
MD 2001	42 991	4 425	54 302	17 093	281 222	277 300
MD 2002	36 438	3 708	46 979	14 769	247 953	244 313
MD 2003	33 725	3 486	43 820	13 653	239 328	235 667
2003						
Januar	30 174	1 909	35 168	13 213	109 894	108 367
Februar	28 634	1 777	27 978	12 561	117 034	115 174
März	32 458	3 061	36 261	13 223	181 654	179 938
April	33 699	3 694	43 801	13 279	228 749	225 648
Mai	34 210	3 787	45 512	13 326	244 769	240 657
Juni	35 373	4 074	46 082	14 322	266 587	261 169
Juli	35 984	4 624	51 102	13 951	303 158	298 730
August	36 054	4 081	48 018	13 671	285 412	280 173
September	35 710	4 377	50 460	13 527	304 649	299 085
Oktober	35 238	4 129	52 652	13 649	293 814	289 802
November	34 389	3 674	45 309	15 297	292 499	289 515
Dezember	32 780	2 643	43 494	13 822	243 720	239 746
2004						
Januar	28 548	1 767	32 643	12 796	117 748	116 817
Februar	27 454	1 891	28 050	12 363	114 088	112 987
März	27 535	2 632	32 590	12 035	168 508	166 786
April	29 592	3 066	38 124	12 069	193 436	191 091
Mai	30 329	3 062	39 101	12 238	204 225	202 130
Juni	30 675	3 691	42 595	13 115	237 537	234 353
Juli	31 023	3 609	43 574	12 898	244 318	241 619
August	31 491	3 673	44 833	12 607	250 926	247 971
September						
Oktober						
November						
Dezember						

**7. Hochgerechnete Ergebnisse für alle Betriebe des Bauhauptgewerbes
nach ausgewählten Merkmalen**

Merkmal	Einheit	August 2004	Juli 2004	August 2003	Veränderung in % August 2004 gegenüber		Januar - August ¹⁾		
					Juli 2004	August 2003	2004	2003	Verän- derung in %
Tätige Inhaber und Mitinhaber Kaufmännische und technische Angestellte einschließlich Auszubildende	Anzahl	2 441	2 410	2 506	1,3	- 2,6	2 489	2 431	2,4
Facharbeiter, Poliere, Meister Fachwerker und Werker	Anzahl	17 853	17 595	20 931	1,5	- 14,7	16 494	19 014	- 13,3
Gewerblich Auszubildende ²⁾	Anzahl	4 743	4 750	5 330	- 0,1	- 11,0	4 164	4 575	- 9,0
Beschäftigte insgesamt	Anzahl	1 358	1 169	1 536	16,2	- 11,6	1 332	1 643	- 18,9
Beschäftigte insgesamt darunter ausländische Arbeitnehmer	Anzahl	31 491	31 023	36 054	1,5	- 12,7	29 581	33 323	- 11,2
	Anzahl	461	445	296	3,6	55,7	387	316	22,3
Geleistete Arbeitsstunden	1000 Std.	3 673	3 609	4 081	1,8	- 10,0	23 391	27 007	- 13,4
davon Wohnungsbau	1000 Std.	1 039	1 070	1 284	- 2,9	- 19,1	7 014	8 318	- 15,7
gewerblicher Bau	1000 Std.	1 108	1 119	1 221	- 1,0	- 9,3	7 290	8 325	- 12,4
davon Hochbau	1000 Std.	676	650	766	4,0	- 11,7	4 470	5 208	- 14,2
Tiefbau	1000 Std.	432	469	455	- 7,9	- 5,1	2 820	3 117	- 9,5
öffentlicher und Straßenbau	1000 Std.	1 526	1 420	1 576	7,5	- 3,2	9 087	10 364	- 12,3
davon Hochbau	1000 Std.	353	319	410	10,7	- 13,9	2 219	2 793	- 20,6
Tiefbau	1000 Std.	1 173	1 101	1 166	6,5	0,6	6 868	7 571	- 9,3
darunter Straßenbau	1000 Std.	609	571	582	6,7	4,6	3 302	3 470	- 4,8
Lohnsumme	1000 EUR	44 833	43 574	48 018	2,9	- 6,6	301 510	333 922	- 9,7
Gehaltsumme	1000 EUR	12 607	12 898	13 671	- 2,3	- 7,8	100 121	107 546	- 6,9
Gesamtumsatz	1000 EUR	250 926	244 318	285 412	2,7	- 12,1	1 530 786	1 737 257	- 11,9
Baugewerblicher Umsatz	1000 EUR	247 971	241 619	280 173	2,6	- 11,5	1 513 754	1 709 856	- 11,5
davon Wohnungsbau	1000 EUR	50 163	49 642	70 105	1,0	- 28,4	345 488	421 463	- 18,0
gewerblicher Bau	1000 EUR	85 494	82 691	94 603	3,4	- 9,6	522 031	578 875	- 9,8
davon Hochbau	1000 EUR	55 229	52 316	59 852	5,6	- 7,7	342 627	375 703	- 8,8
Tiefbau	1000 EUR	30 265	30 375	34 751	- 0,4	- 12,9	179 404	203 172	- 11,7
öffentlicher und Straßenbau	1000 EUR	112 314	109 286	115 465	2,8	- 2,7	646 235	709 517	- 8,9
davon Hochbau	1000 EUR	22 734	22 243	25 582	2,2	- 11,1	155 465	175 260	- 11,3
Tiefbau	1000 EUR	89 580	87 043	89 883	2,9	- 0,3	490 770	534 257	- 8,1
darunter Straßenbau	1000 EUR	48 123	46 205	48 853	4,2	- 1,5	242 409	267 963	- 9,5

1) Beschäftigte im Monatsdurchschnitt - 2) einschließlich Umschüler, Anlernlinge und Praktikanten