

Statistischer Bericht

E II - m 11 / 04

Bauhauptgewerbe
in Thüringen
Januar 2003 - November 2004

Bestell - Nr. 05 201

Thüringer Landesamt für Statistik



Herausgeber:
Thüringer Landesamt für Statistik
Europaplatz 3, 99091 Erfurt
Postfach 90 01 63, 99104 Erfurt

Telefon: 0361 37-84642/84647
Telefax: 0361 37-84699
Internet: <http://www.tls.thueringen.de>
E-Mail: auskunft@tls.thueringen.de

Auskunft erteilt:
Referat: Produzierendes Gewerbe,
Bautätigkeit
Telefon: 03681 354-222

Herausgegeben im Februar 2005

Heft-Nr.: 28 / 05
Preis: 3,75 EUR

© Thüringer Landesamt für Statistik, Erfurt, 2005

Für nichtgewerbliche Zwecke sind Vervielfältigung und unentgeltliche Verbreitung, auch auszugsweise, mit Quellenangabe gestattet. Die Verbreitung, auch auszugsweise, über elektronische Systeme/Datenträger bedarf der vorherigen Zustimmung.
Alle übrigen Rechte bleiben vorbehalten.

Inhaltsverzeichnis

	Seite
Vorbemerkungen	2
Überblick zur aktuellen Wirtschaftslage im Bauhauptgewerbe im November 2004	5
Grafiken	
1. Beschäftigte und geleistete Arbeitsstunden im Bauhauptgewerbe Veränderung zum Vorjahr	6
2. Gesamtumsatz und Auftragseingang im Bauhauptgewerbe Veränderung zum Vorjahr	6
3. Auftragseingang im Bauhauptgewerbe 1. Vierteljahr 2003 bis 3. Vierteljahr 2004	7
4. Baugewerblicher Umsatz im Bauhauptgewerbe 1. Vierteljahr 2003 bis 3. Vierteljahr 2004	7
Tabellen Monatsberichtskreis	
1. Bauhauptgewerbe nach Wirtschaftszweigen und Monaten	8
2. Ausgewählte Merkmale des Bauhauptgewerbes	10
3. Auftragseingang des Bauhauptgewerbes nach Auftraggebergruppen bzw. Bauarten und Monaten	11
4. Auftragsbestand des Bauhauptgewerbes nach Auftraggebergruppen bzw. Bauarten und Monaten	12
5. Baugewerblicher Umsatz und geleistete Arbeitsstunden des Bauhauptgewerbes nach Auftraggebergruppen bzw. Bauarten und Monaten	13
Tabellen "Alle Betriebe"	
6. Hochgerechnete Ergebnisse für alle Betriebe des Bauhauptgewerbes nach Monaten	15
7. Hochgerechnete Ergebnisse für alle Betriebe des Bauhauptgewerbes nach ausgewählten Merkmalen	16

Vorbemerkungen

Ziel der Statistik

Der Monatsbericht im Bauhauptgewerbe dient der kurzfristigen Beurteilung der konjunkturellen Lage des Baumarktes. Die Ergebnisse der Statistik sind ein wichtiges Material für die Arbeit der gesetzgebenden Körperschaften, der Bundes- und der Landesregierung, der Verbände, der Kammern sowie sonstiger Institutionen und bilden eine unentbehrliche Grundlage für zahlreiche wirtschaftspolitische Entscheidungen.

Rechtsgrundlagen

Rechtsgrundlage für die Erhebungen ist das Gesetz über die Statistik im Produzierenden Gewerbe (Prod-GewStatG) in der Fassung der Bekanntmachung vom 21. März 2002 (BGBl. I S. 1181), geändert durch Artikel 2 des Gesetzes vom 26. Juli 2002 (BGBl. I S. 2867) in Verbindung mit dem Gesetz über die Statistik für Bundeszwecke (Bundesstatistikgesetz - BStatG) vom 22. Januar 1987 (BGBl. I S. 462, 565), zuletzt geändert durch Artikel 16 des Gesetzes vom 21. August 2002 (BGBl. I S. 3322).

Berichtskreis

Meldepflichtig sind Betriebe von bundesweit höchstens 20 000 Unternehmen des Bauhauptgewerbes sowie Baubetriebe anderer Unternehmen. Das sind alle Betriebe von Unternehmen des Bauhauptgewerbes mit im Allgemeinen 20 und mehr Beschäftigten und bauhauptgewerbliche Betriebe mit im Allgemeinen 20 und mehr Beschäftigten anderer Unternehmen.

Im Rahmen der **jährlichen** Totalerhebung (für den Berichtsmonat Juni) werden auch die Berichte der Betriebe von Unternehmen mit 1 bis 19 Beschäftigten im Bauhauptgewerbe einbezogen.

Aus dieser Erhebung wird anhand der Zahl der Beschäftigten der Berichtskreis der monatlich meldenden Betriebe im Oktober eines jeden Jahres neu festgelegt. Damit ist ein Berichtskreissprung verbunden, der insbesondere in den neuen Ländern wegen der raschen Veränderungen der Wirtschafts- und Betriebsstruktur erheblich ist. Die Tabellen 1 - 5 dieses Berichtes enthalten nur Angaben für den Monatsberichtskreis (Betriebe von Unternehmen mit 20 und mehr Beschäftigten).

In den Tabellen 6 und 7 sind hochgerechnete Zahlen für alle Betriebe des Bauhauptgewerbes enthalten. Die Hochrechnung erfolgt mit Schätzfaktoren aus der Totalerhebung.

Die auf dieser Grundlage ermittelten Werte für die Berichtsmonate Oktober des Jahres bis Februar des Folgejahres sind endgültig. Für die weiteren Monate bis einschließlich September des Folgejahres sind sie vorläufig, da sich der im Oktober neu festgelegte Monatsberichtskreis durch Neugründung bzw. Auflösung von Betrieben im Laufe des Jahres ständig ändert. Anhand der Ergebnisse der neuen Totalerhebung werden Berichtigungsfaktoren ermittelt, mit deren Hilfe rückwirkend endgültige Aufschätzungen für die Monate März bis September berechnet werden.

Methodische Hinweise

1. Euro-Angaben

In diesem Statistischen Bericht werden ab Berichtsmonat Januar 2002 die wertmäßig erfassten Merkmale in Euro mit der Abkürzung EUR angegeben. Die Ergebnisse der zurückliegenden Zeiträume wurden einheitlich mit dem offiziellen amtlichen Umrechnungskurs von 1,95583 DM für 1 EUR umgerechnet.

2. Klassifikation der Wirtschaftszweige

Die Betriebe werden auf Grundlage der in ihnen durchgeführten Tätigkeiten klassifiziert. Die Zuordnung zu den Wirtschaftszweigen erfolgt nach ihrer Haupttätigkeit unter Anwendung des Schwerpunktprinzips.

Mit Beginn des Jahres 2003 trat die "**Klassifikation der Wirtschaftszweige, Ausgabe 2003 (WZ 2003)**" in Kraft, die sowohl für die Erhebung als auch für die Darstellung der statistischen Daten anzuwenden ist.

Änderungen ergeben sich nur in wenigen Wirtschaftsgruppen:

WZ 93	Bezeichnung	WZ 2003	Bezeichnung
45.11.1	Abbruch-, Spreng- und Entrümmerungs- gewerbe u.ä.	45.11.1	Abbruch-, Spreng- und Entrümmerungsgewerbe u.ä.
45.11.1		90.03.0 (Dienstleistungen)	Kampfmittelbeseitigung auf Baugrundstücken
45.11.3	Landeskulturbau und Renaturierung von Gewässern	01.41.2 (Landwirtschaft)	Landeskulturbau und Renaturierung von Gewässern

Die WZ 2003 enthält wie die WZ 93 für das Baugewerbe keine Untergliederung nach Bauhaupt- und Ausbaugewerbe, sondern insgesamt fünf Wirtschaftsgruppen bzw. siebzehn Klassen.

Zur Sicherung des im Gesetz über die Statistik im Produzierenden Gewerbe (ProdGewStatG) in der Fassung der Bekanntmachung vom 21. März 2002 (BGBl. I S. 1181) festgelegten unterschiedlichen Erhebungskonzeptes für das Bauhaupt- und Ausbaugewerbe werden die beiden Gruppen "Vorbereitende Baustellenarbeiten" und "Hoch- und Tiefbau" zum Bauhauptgewerbe und die Gruppen "Bauinstallation", "Sonstiges Ausbaugewerbe" und "Vermietung von Baumaschinen und -geräten mit Bedienungspersonal" zum Ausbaugewerbe gezählt.

In den Berichten zum Baugewerbe werden in diesem Sinne die Bezeichnungen Bauhauptgewerbe und Ausbaugewerbe weiter verwendet.

3. Vorjahresangaben

Ausgewiesene Veränderungen zum Vormonat bzw. zum gleichen Zeitraum des Vorjahres sind nicht preis-, saison- und kalenderbereinigt.

4. Weitere Hinweise

Die Monatsberichte im Baugewerbe werden als Betriebserhebung durchgeführt. Durch die Vielzahl von Strukturveränderungen, wie Umprofilierung von Unternehmen und Betrieben, Neugründungen und Betriebsstilllegungen, ergibt sich keine Konstanz im Berichtskreis. Die Angaben des laufenden Jahres sind, bedingt durch eine am Jahresende mögliche Jahreskorrektur, vorläufig. Die Daten der Vorjahre sind endgültige Werte.

Angaben, die sachlich nicht exakt sind, werden gesondert gekennzeichnet.
Abweichungen in den Summen erklären sich aus dem Runden der Einzelwerte.

Definitionen

Betrieb

Örtliche Betriebseinheit des Baugewerbes.

Dazu zählen:

- Einbetriebsunternehmen des Baugewerbes
- örtliche Einheiten (z.B. Haupt- und Zweigniederlassungen) mit Schwerpunkt im Baugewerbe, die zu Unternehmen des Baugewerbes sowie des übrigen produzierenden Gewerbes oder zu sonstigen Wirtschaftszweigen gehören, sofern sie Bauleistungen für den Markt erbringen.
(Baustellen gelten nur dann als Betrieb, wenn sie ein eigenes Bau- oder Lohnbüro haben.)
- Arbeitsgemeinschaften des Baugewerbes.

Unternehmen

Als Unternehmen gilt die kleinste rechtlich selbstständige Einheit, die aus handels- und/oder steuerrechtlichen Gründen Bücher führt und bilanziert, einschließlich ihrer Zweigniederlassungen und Betriebe sowie einschließlich der nicht zum Baugewerbe gehörenden gewerblichen und nichtgewerblichen Unternehmensteile. Dementsprechend gelten auch als Unternehmen rechtlich selbstständige Tochtergesellschaften.

Die statistische Meldepflicht erfasst jedoch nicht die Zweigniederlassungen im Ausland.

Beschäftigte

Alle Personen, die in einem arbeitsrechtlichen Verhältnis zum Betrieb stehen, einschl. tätige Inhaber und Mitinhaber sowie unbezahlt mithelfende Familienangehörige, soweit diese mindestens 55 Stunden im Monat im Betrieb tätig sind.

Arbeiter

Zu diesem Personenkreis gehören Facharbeiter einschl. angestelltenversicherungspflichtige Poliere, Schachtmeister und Meister sowie Fachwerker, Werker und gewerblich Auszubildende.

Bruttolohn- und Bruttogehaltssumme

Summe der lohnsteuerpflichtigen Bruttobezüge (Bar- und Sachbezüge) der Arbeiter und Angestellten sowie der Auszubildenden.

Diese Beträge verstehen sich ohne Pflichtanteile des Arbeitgebers zur Sozialversicherung, ohne Beiträge zu den Sozialkassen des Baugewerbes, ohne Winterbau-Umlage, ohne Aufwendungen für die betriebliche Alters-, Invaliditäts- und Hinterbliebenenversorgung und ohne gezahltes Vorruhestandsgeld sowie ohne Zuschüsse der Bundesanstalt für Arbeit (z.B. Kurzarbeitergeld). Entgelte für Poliere, Schachtmeister und Meister zählen zur Bruttolohnsumme. Den Gehältern sind auch die Bezüge von Gesellschaftern, Vorstandsmitgliedern und anderen leitenden Kräften zuzurechnen, soweit sie steuerlich als Einkünfte aus nichtselbstständiger Arbeit anzusehen sind.

Geleistete Arbeitsstunden

Alle auf Baustellen und Bauhöfen tatsächlich geleisteten Stunden werden gemeldet, gleichgültig, ob sie von Arbeitern einschließlich Polieren, Schachtmeistern und Meistern, Inhabern, Familienangehörigen oder Auszubildenden geleistet wurden. Einbezogen werden auch die Arbeitsstunden solcher Arbeitskräfte, die von anderen Unternehmen gegen Entgelt zur Arbeitsleistung überlassen wurden. Etwa geleistete Mehr-, Über-, Nacht-, Sonntags- und Feiertagsstunden werden ebenfalls erfasst.

Grundsätzlich nicht einbezogen werden die für Bürotätigkeiten geleisteten Arbeits-, Berufsschul-, Urlaubs- und Krankenstunden sowie witterungsbedingte Ausfallstunden.

Gesamtumsatz (ohne Umsatzsteuer)

Zum Gesamtumsatz zählt der baugewerbliche Umsatz, der Umsatz aus sonstigen eigenen Erzeugnissen und aus industriellen/handwerklichen Dienstleistungen, der Umsatz aus Handelsware und aus sonstigen nichtindustriellen/nichthandwerklichen Tätigkeiten.

Als baugewerblicher Umsatz zählen die Entgelte für Bauleistungen im Inland, die dem Finanzamt als steuerbare (steuerpflichtige und steuerfreie) Beträge zu melden sind. Der baugewerbliche Umsatz bezieht auch Leistungen aus Nachunternehmertätigkeit und aus der Vergabe von Teilleistungen an Nachunternehmer ein.

Anzahlungen ab 5000 Euro für Teilleistungen oder Vorauszahlungen vor Ausführung der entsprechenden Leistungen werden ebenfalls einbezogen (siehe Umsatzsteuergesetz in der Fassung der Bekanntmachung vom 9. Juni 1999, BGBl. I S. 1270), zuletzt geändert durch Artikel 14 des Gesetzes vom 19. Dezember 2000 (BGBl. I S. 1790).

Auftragseingang (ohne Umsatzsteuer)

Als Auftragseingang gilt der Wert aller im Berichtsmonat eingegangenen und vom Betrieb fest akzeptierten Aufträge für bauhauptgewerbliche Bauleistungen im Inland. Um Doppelzahlungen zu vermeiden, wird der Auftragseingang nur von dem Betrieb gemeldet, der den Bauauftrag ausführen wird, d.h., an Nachunternehmer zu vergebende Teile von Bauaufträgen werden nicht in die eigene Meldung einbezogen.

Auftragsbestand

Als Auftragsbestand gilt der Wert aller am Ende des Berichtszeitraums vorliegenden, fest akzeptierten und noch nicht ausgeführten Bauaufträge im Inland (ohne Umsatzsteuer). Bei bereits in Bau befindlichen Projekten ist der schon produzierte Teil vom gesamten Auftragswert abzusetzen. Fertig gestellte Bauwerke zählen, auch wenn sie noch nicht abgenommen oder abgerechnet sind, nicht mehr zum Auftragsbestand.

Art der Bauten und Auftraggeber

Maßgebend für die Zuordnung zu den Bauarten ist die überwiegende Zweckbestimmung des Bauwerkes.

Die Zuordnungen der Auftraggeber zu den Bauarten (Neugliederung ab 1996) in den statistischen Erhebungen des Bauhauptgewerbes verdeutlicht folgende Tabelle:

Auftraggebergruppe	Auftraggeber	Bauart
Gewerblicher Bau	Private Auftraggeber ¹⁾ (ohne Bahn und Post ²⁾)	Hochbau Tiefbau
	Bahn und Post ¹⁾²⁾	Hochbau Tiefbau
Öffentlicher Bau ¹⁾	Körperschaften des öffentl. Rechts (ohne Organisationen ohne Erwerbszweck)	Hochbau
	Organisationen des öffentl. und privaten Rechts ohne Erwerbszweck	Hochbau
	Körperschaften des öffentl. Rechts (einschl. Organisationen des öffentl. und privaten Rechts ohne Erwerbszweck)	Tiefbau
unabhängig von der Auftraggebergruppe/vom Auftraggeber		Landwirtschaftlicher Bau (Hochbau) ³⁾ Wohnungsbau (Hochbau) Straßenbau (Tiefbau)

1) ohne Wohnungsbau, Landwirtschaftlicher Bau, Straßenbau

2) Deutsche Bahn AG (Nachfolgeunternehmen der Deutschen Bundesbahn/Deutschen Reichsbahn); Deutsche Post AG, Deutsche Postbank AG, Deutsche Telekom AG (Nachfolgeunternehmen der Deutschen Bundespost)

3) einschließlich Tiefbau; bei der Ergebnisdarstellung ist der Landwirtschaftliche Bau in der Auftraggebergruppe Gewerblicher Bau enthalten

Zeichenerklärung

0 weniger als die Hälfte von 1 in der letzten besetzten Stelle, jedoch mehr als nichts

Abkürzungen

MD Monatsdurchschnitt

VjD Vierteljahresdurchschnitt

Überblick zur aktuellen Wirtschaftslage im Bauhauptgewerbe im November 2004

Im Thüringer Bauhauptgewerbe verzeichneten die Betriebe der Unternehmen mit im Allgemeinen 20 und mehr Beschäftigten im Vergleich zum November 2003 mehr Auftragseingänge, jedoch geringere Umsätze, weniger Arbeitsstunden und Beschäftigte. Die Umsatzproduktivität nahm zu.

Im Monat November 2004 betrug die wertmäßige Nachfrage nach Bauleistungen 118 Millionen EUR. Gegenüber Oktober 2004 wurde ein um 8,0 Prozent höheres Auftragsvolumen festgestellt. Zum vergleichbaren Vorjahresmonat gab es eine Erhöhung von 5,5 Prozent.

Seit Januar 2004 gingen bei den Betrieben für 1 471 Millionen EUR Aufträge ein, 31 Millionen bzw. 2,1 Prozent mehr als im gleichen Zeitraum des Vorjahres. An dieser Entwicklung war nur der öffentliche und Straßenbau mit 11,0 Prozent beteiligt. Der Wohnungsbau erhielt 18,5 Prozent und der gewerbliche Bau 4,8 Prozent weniger Aufträge.

Im November 2004 realisierten die Betriebe des Bauhauptgewerbes einen Gesamtumsatz von 200 Millionen EUR, darunter einen baugewerblichen Umsatz von 198 Millionen EUR. Das waren 2,3 Prozent über dem Vormonatsergebnis und geringfügig unter dem Ergebnis des vergleichbaren Vorjahresmonats bei einem Arbeitstag bzw. zwei Arbeitstagen mehr. Von Januar bis November 2004 wurde ein baugewerblicher Umsatz von 1 584 Millionen EUR und damit bei drei Arbeitstagen mehr ein um 129 Millionen bzw. 7,6 Prozent niedrigeres Ergebnis erzielt als im Vorjahreszeitraum. Etwas differenziert zeigte sich dabei die Entwicklung der einzelnen Bausparten. Den deutlichsten Umsatzrückgang meldete der Wohnungsbau mit - 20,8 Prozent, gefolgt vom gewerblichen Bau mit - 8,7 Prozent und vom öffentlichen und Straßenbau mit - 4,2 Prozent.

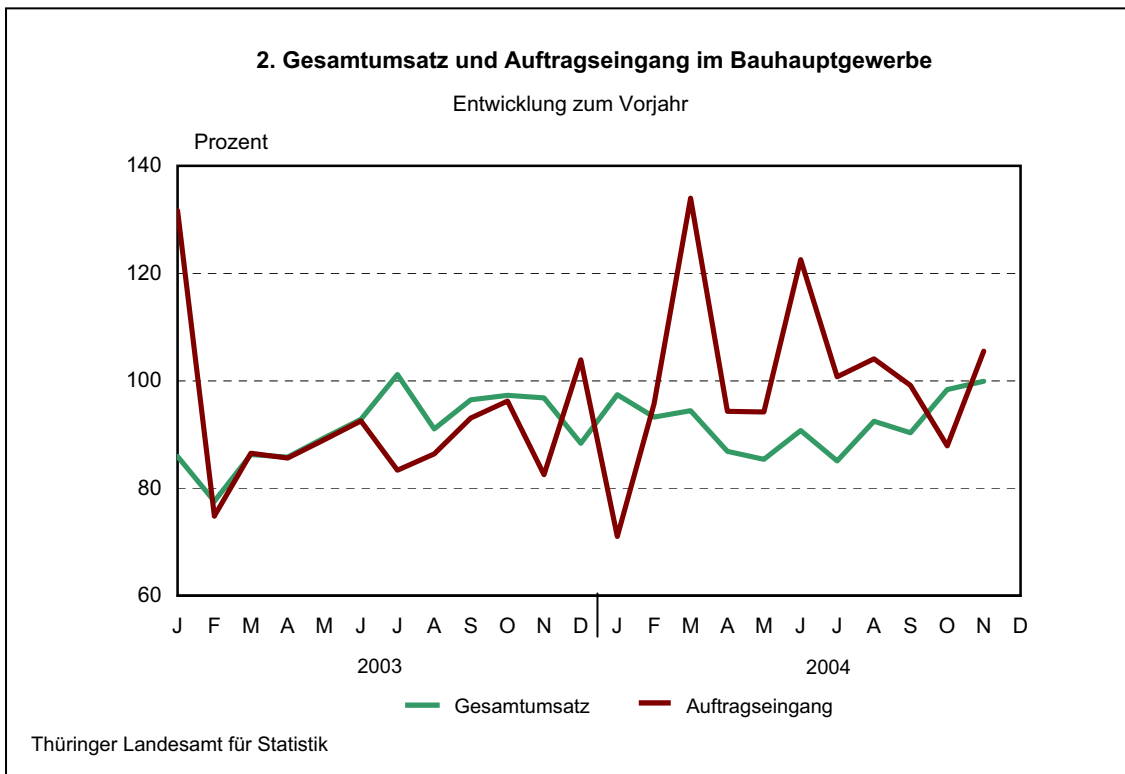
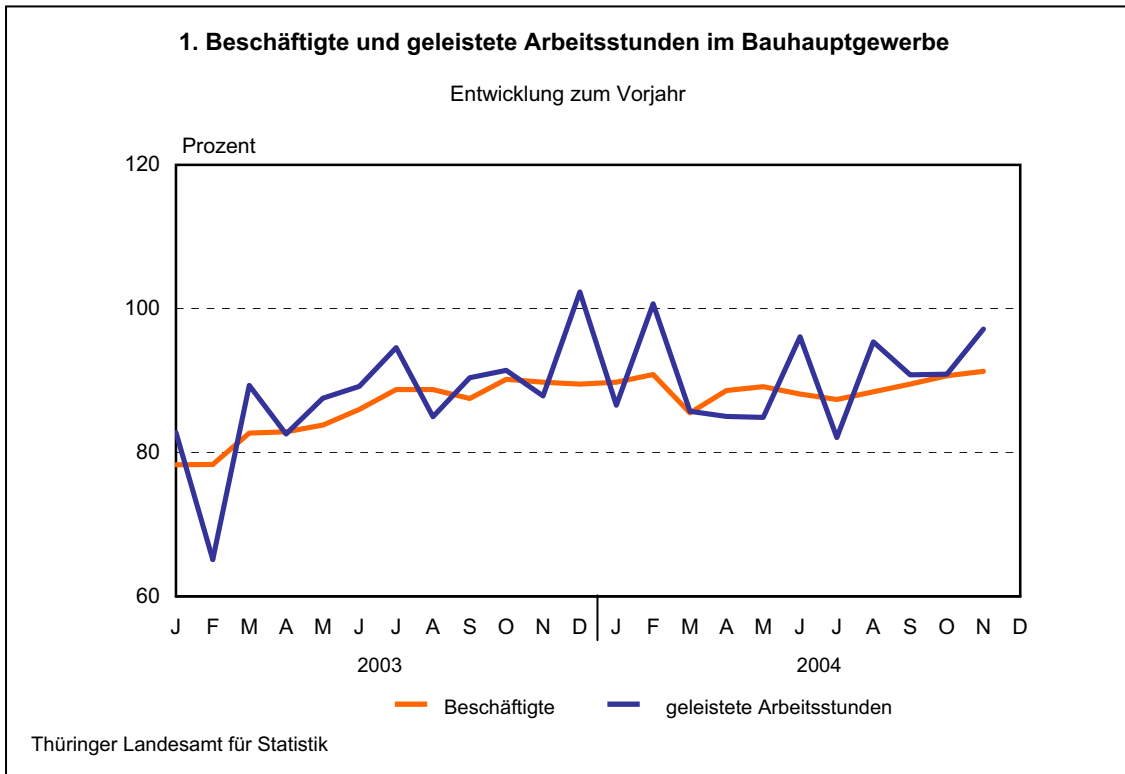
Mit durchschnittlich 96 989 EUR Gesamtumsatz je Beschäftigten lag die Produktivität im Zeitraum der ersten 11 Monate des Jahres 2004 um 3,3 Prozent über dem Vergleichswert des Vorjahres (93 848 EUR), da der Rückgang der Beschäftigten größer war als der des Umsatzes (- 11,0 bzw. - 8,0 Prozent). Im gleichen Zeitraum erhöhte sich die Bruttolohn- und -gehaltsumme je Beschäftigten um 3,6 Prozent.

An Löhnen und Gehältern wurden 38 Millionen EUR im Monat November 2004 gezahlt, 3,7 Prozent weniger als im Vorjahresmonat. Von Januar bis November des Jahres 2004 waren es 374 Millionen EUR, 7,7 Prozent weniger als im Vergleichszeitraum des Vorjahres. Der Lohnrückgang lag im Monat November über und im Zeitraum Januar bis November 2004 unter dem Umsatzrückgang. Im Durchschnitt ergaben sich pro Beschäftigten folgende Löhne und Gehälter:

Monat/Jahr	Lohn/Gehalt je Beschäftigten in EUR
November 2003	2 077
September 2004	2 137
Oktober 2004	2 183
November 2004	2 190

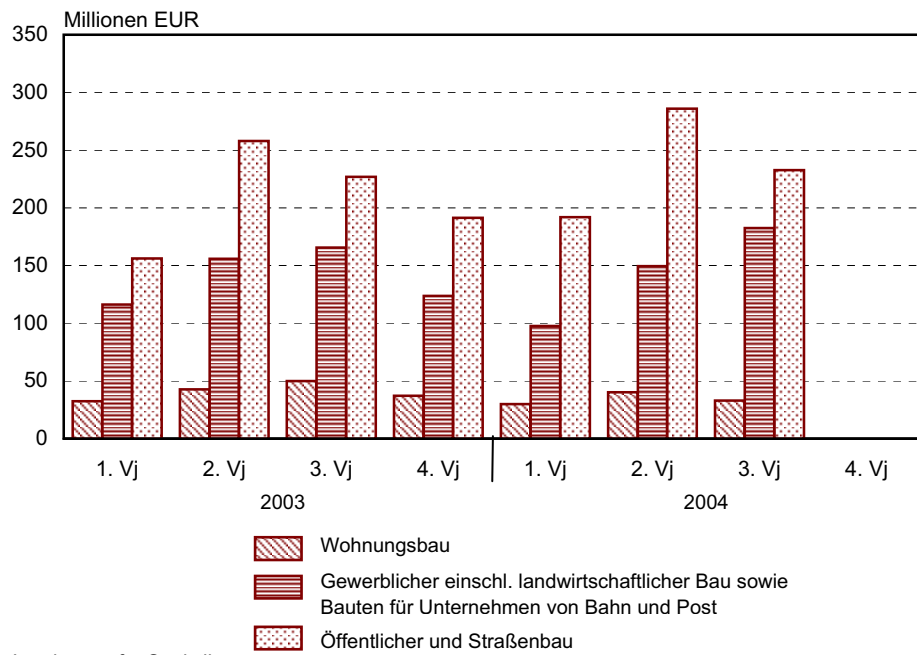
Ende November 2004 wurden 358 Betriebe erfasst. Mit 17 301 Personen hat sich die Beschäftigtenzahl gegenüber dem Vormonat um 1,8 Prozent verringert. Am 30. November 2003 gab es 401 auskunftspflichtige Betriebe mit 18 948 tätigen Personen. Der Rückgang der Beschäftigten gegenüber November 2003 betrug demnach 8,7 Prozent.

Die Zahl der geleisteten Arbeitsstunden war im November 2004 mit 2 048 Tsd. Stunden um 2,9 Prozent niedriger als im Vorjahresmonat. Pro Arbeiter ergaben sich 144 Stunden, 9 Stunden mehr als im November 2003. Im Zeitraum der ersten 11 Monate des Jahres 2004 wurden 19 685 Tsd. Arbeitsstunden geleistet. Das war ein um 9,8 Prozent geringeres Ergebnis als im Vorjahreszeitraum.



3. Auftragseingang im Bauhauptgewerbe

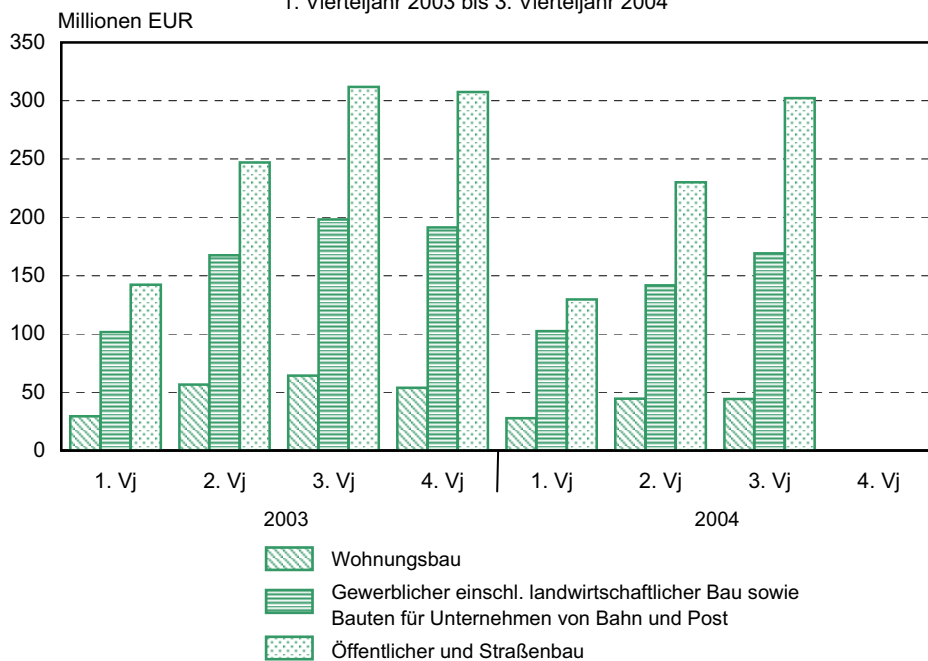
1. Vierteljahr 2003 bis 3. Vierteljahr 2004



Thüringer Landesamt für Statistik

4. Baugewerblicher Umsatz im Bauhauptgewerbe

1. Vierteljahr 2003 bis 3. Vierteljahr 2004



Thüringer Landesamt für Statistik

2. Ausgewählte Merkmale des Bauhauptgewerbes

Merkmal	Einheit	Novem- ber 2004	Oktober 2004	Novem- ber 2003	Veränderung in % November 2004 gegenüber		Januar - November ¹⁾		
					Oktober 2004	Novem- ber 2003	2004	2003	Verän- derung in %
Erfasste Betriebe	Anzahl	358	359	401	- 0,3	- 10,7	377	419	- 10,0
Beschäftigte	Anzahl	17 301	17 615	18 948	- 1,8	- 8,7	16 504	18 537	- 11,0
darunter Arbeiter	Anzahl	14 192	14 493	15 586	- 2,1	- 8,9	13 436	15 153	- 11,3
Geleistete Arbeitsstunden	1000 Std.	2 048	2 143	2 108	- 4,4	- 2,9	19 685	21 828	- 9,8
Bruttolohn- und Bruttogehaltsumme	1000 EUR	37 893	38 450	39 352	- 1,4	- 3,7	374 076	405 375	- 7,7
Gesamtumsatz	1000 EUR	200 216	195 710	200 448	2,3	- 0,1	1 600 658	1 739 710	- 8,0
dar. baugewerblicher Umsatz	1000 EUR	198 374	193 974	198 431	2,3	- 0,0	1 583 550	1 712 988	- 7,6
Auftragseingang	1000 EUR	118 111	109 374	111 929	8,0	5,5	1 470 775	1 439 870	2,1
Beschäftigte je Betrieb	Anzahl	48	49	47	- 2,0	2,1	44	44	0,0
Geleistete Stunden je Arbeiter	Std.	144	148	135	- 2,7	6,7	1 465	1 441	1,7
Bruttolohn- und Bruttogehaltsumme je Beschäftigten	EUR	2 190	2 183	2 077	0,3	5,4	22 666	21 868	3,6
Gesamtumsatz je Beschäftigten	EUR	11 573	11 110	10 579	4,2	9,4	96 989	93 848	3,3

1) erfasste Betriebe und Beschäftigte im Monatsdurchschnitt

6. Hochgerechnete Ergebnisse für alle Betriebe des Bauhauptgewerbes nach Monaten

Jahr Monat	Beschäftigte	Geleistete Arbeits- stunden	Brutto-		Gesamt- umsatz	Darunter baugewerb- licher Umsatz
			lohn- summe	gehalt- summe		
	Anzahl	1000 Std.	1000 EUR			
MD 1996	62 457	6 537	79 064	21 691	388 871	384 080
MD 1997	57 718	6 207	74 293	21 247	375 902	371 615
MD 1998	55 259	5 860	68 677	20 357	347 916	343 684
MD 1999	53 261	5 804	67 394	19 571	341 164	337 286
MD 2000	49 192	5 214	62 452	18 626	311 410	307 663
MD 2001	42 991	4 425	54 302	17 093	281 222	277 300
MD 2002	36 438	3 708	46 979	14 769	247 953	244 313
MD 2003	33 725	3 486	43 820	13 653	239 328	235 667
2003						
Januar	30 174	1 909	35 168	13 213	109 894	108 367
Februar	28 634	1 777	27 978	12 561	117 034	115 174
März	32 458	3 061	36 261	13 223	181 654	179 938
April	33 699	3 694	43 801	13 279	228 749	225 648
Mai	34 210	3 787	45 512	13 326	244 769	240 657
Juni	35 373	4 074	46 082	14 322	266 587	261 169
Juli	35 984	4 624	51 102	13 951	303 158	298 730
August	36 054	4 081	48 018	13 671	285 412	280 173
September	35 710	4 377	50 460	13 527	304 649	299 085
Oktober	35 238	4 129	52 652	13 649	293 814	289 802
November	34 389	3 674	45 309	15 297	292 499	289 515
Dezember	32 780	2 643	43 494	13 822	243 720	239 746
2004						
Januar	28 548	1 767	32 643	12 796	117 748	116 817
Februar	27 454	1 891	28 050	12 363	114 088	112 987
März	29 334	2 836	34 272	12 547	181 759	179 917
April	31 517	3 299	40 091	12 582	210 103	207 595
Mai	32 307	3 291	41 119	12 758	221 807	219 566
Juni	32 673	4 008	45 107	13 728	259 951	256 576
Juli	33 034	3 878	45 822	13 447	263 906	261 020
August	33 529	3 942	47 146	13 143	271 364	268 204
September	33 562	4 060	47 410	12 793	286 921	283 726
Oktober	33 017	3 790	47 155	13 461	292 614	289 888
November	32 478	3 569	45 395	14 207	290 529	287 636
Dezember						

**7. Hochgerechnete Ergebnisse für alle Betriebe des Bauhauptgewerbes
nach ausgewählten Merkmalen**

Merkmal	Einheit	November 2004	Oktober 2004	November 2003	Veränderung in % November 2004 gegenüber		Januar - November ¹⁾		
					Oktober 2004	November 2003	2004	2003	Veränderung in %
Tätige Inhaber und Mitinhaber Kaufmännische und technische Angestellte einschließlich Auszubildende	Anzahl	2 616	2 616	2 629	0,0	- 0,5	2 713	2 488	9,0
Facharbeiter, Poliere, Meister	Anzahl	5 317	5 340	5 609	- 0,4	- 5,2	5 308	5 656	- 6,2
Fachwerker und Werker	Anzahl	18 427	18 811	19 618	- 2,0	- 6,1	17 718	19 317	- 8,3
Gewerblich Auszubildende ²⁾	Anzahl	4 720	4 839	5 047	- 2,5	- 6,5	4 466	4 746	- 5,9
Beschäftigte insgesamt	Anzahl	1 398	1 411	1 486	- 0,9	- 5,9	1 381	1 604	- 13,8
darunter ausländische Arbeitnehmer	Anzahl	32 478	33 017	34 389	- 1,6	- 5,6	31 587	33 811	- 6,6
	Anzahl	264	266	267	- 0,8	- 1,1	278	316	- 12,1
Geleistete Arbeitsstunden	1000 Std.	3 569	3 790	3 674	- 5,8	- 2,9	36 331	39 187	- 7,3
davon Wohnungsbau	1000 Std.	1 001	1 131	1 078	- 11,5	- 7,1	11 300	12 018	- 6,0
gewerblicher Bau	1000 Std.	1 067	1 117	1 128	- 4,5	- 5,4	10 979	11 937	- 8,0
davon Hochbau	1000 Std.	623	626	677	- 0,5	- 8,0	6 578	7 431	- 11,5
Tiefbau	1000 Std.	444	491	451	- 9,6	- 1,6	4 401	4 506	- 2,3
öffentlicher und Straßenbau	1000 Std.	1 501	1 542	1 468	- 2,7	2,2	14 051	15 232	- 7,8
davon Hochbau	1000 Std.	368	394	361	- 6,6	1,9	3 498	3 976	- 12,0
Tiefbau	1000 Std.	1 133	1 148	1 107	- 1,3	2,3	10 553	11 256	- 6,2
darunter Straßenbau	1000 Std.	558	600	569	- 7,0	- 1,9	5 198	5 334	- 2,5
Lohnsumme	1000 EUR	45 395	47 155	45 309	- 3,7	0,2	454 210	482 343	- 5,8
Gehaltsumme	1000 EUR	14 207	13 461	15 297	5,5	- 7,1	143 825	150 019	- 4,1
Gesamtumsatz	1000 EUR	290 529	292 614	292 499	- 0,7	- 0,7	2 510 790	2 628 219	- 4,5
Baugewerblicher Umsatz	1000 EUR	287 636	289 888	289 515	- 0,8	- 0,6	2 483 932	2 588 258	- 4,0
davon Wohnungsbau	1000 EUR	55 595	67 519	60 098	- 17,7	- 7,5	593 385	612 088	- 3,1
gewerblicher Bau	1000 EUR	96 520	92 518	94 632	4,3	2,0	781 837	863 893	- 9,5
davon Hochbau	1000 EUR	59 316	58 652	55 944	1,1	6,0	489 776	549 396	- 10,9
Tiefbau	1000 EUR	37 204	33 866	38 688	9,9	- 3,8	292 061	314 497	- 7,1
öffentlicher und Straßenbau	1000 EUR	135 521	129 851	134 785	4,4	0,5	1 108 710	1 112 276	- 0,3
davon Hochbau	1000 EUR	31 339	29 500	28 708	6,2	9,2	245 192	261 968	- 6,4
Tiefbau	1000 EUR	104 182	100 351	106 077	3,8	- 1,8	863 518	850 308	1,6
darunter Straßenbau	1000 EUR	52 625	50 260	55 015	4,7	- 4,3	452 828	431 810	4,9

1) Beschäftigte im Monatsdurchschnitt - 2) einschließlich Umschüler, Anlernlinge und Praktikanten