

Statistischer Bericht

G IV - m 4 / 04

Gäste und Übernachtungen
in Thüringen
April 2004
und Winterhalbjahr 2003/04

Bestell - Nr. 07 401

Thüringer Landesamt für Statistik



Herausgeber:
Thüringer Landesamt für Statistik
Europaplatz 3, 99091 Erfurt
Postfach 90 01 63, 99104 Erfurt

Telefon: 0361 37-84642/84647
Telefax: 0361 37-84699
Internet: <http://www.tls.thueringen.de>
E-Mail: auskunft@tls.thueringen.de

Auskunft erteilt:
Referat: Handel, Gastgewerbe, Verkehr,
Beherbergung, Dienstleistungen
Telefon: 0361 37-84445

Herausgegeben im August 2004

Heft-Nr.: 232 / 04
Preis: 7,50 EUR

© Thüringer Landesamt für Statistik, Erfurt, 2004

Für nichtgewerbliche Zwecke sind Vervielfältigung und unentgeltliche Verbreitung, auch auszugsweise, mit Quellenangabe gestattet. Die Verbreitung, auch auszugsweise, über elektronische Systeme/Datenträger bedarf der vorherigen Zustimmung.
Alle übrigen Rechte bleiben vorbehalten.

Inhaltsverzeichnis

	Seite
Vorbemerkungen	3
Tabellen April 2004	
1. Geöffnete Beherbergungsstätten, angebotene Gästebetten, Kapazitätsauslastung, Ankünfte, Übernachtungen und durchschnittliche Aufenthaltsdauer nach Monaten der Jahre 2002 bis 2004 (ohne Camping)	6
2. Ankünfte, Übernachtungen und Aufenthaltsdauer der Gäste in Beherbergungsbetrieben (einschl. Camping) nach Betriebsarten und zusammengefassten Gästegruppen	7
3. Ankünfte, Übernachtungen und Aufenthaltsdauer der Gäste in Beherbergungsstätten nach Herkunftsländern (ohne Camping)	8
4. Ankünfte, Übernachtungen und Aufenthaltsdauer der Gäste in Beherbergungsbetrieben (einschl. Camping) nach Reisegebieten, Betriebsarten und zusammengefassten Gästegruppen	9
5. Ankünfte, Übernachtungen und Aufenthaltsdauer der Gäste in Beherbergungsstätten nach Gemeindegruppen und zusammengefassten Gästegruppen (ohne Camping)	14
6. Ankünfte, Übernachtungen und Aufenthaltsdauer der Gäste in Beherbergungsstätten nach Kreisen und zusammengefassten Gästegruppen (ohne Camping)	15
7. Ankünfte, Übernachtungen und Aufenthaltsdauer der Gäste in Beherbergungsstätten nach Kreisen, ausgewählten Betriebsarten und zusammengefassten Gästegruppen (ohne Camping)	17
8. Ankünfte, Übernachtungen und Aufenthaltsdauer der Gäste in Beherbergungsstätten nach ausgewählten Gemeinden und zusammengefassten Gästegruppen (ohne Camping)	26
9. Ankünfte, Übernachtungen und Aufenthaltsdauer der Gäste in Beherbergungsstätten in Städten des Vereins Städtetourismus in Thüringen e.V. (ohne Camping)	36
10. Beherbergungsstätten, Gästebetten und Kapazitätsauslastung nach Betriebsarten sowie Campingplätze	38
11. Beherbergungsstätten der Hotellerie, Gästezimmer und Kapazitätsauslastung	39
12. Geöffnete Beherbergungsstätten, angebotene Gästebetten und Kapazitätsauslastung nach Reisegebieten und Betriebsarten sowie Campingplätze	40
13. Geöffnete Beherbergungsstätten, angebotene Gästebetten und Kapazitätsauslastung nach Gemeindegruppen	42
14. Geöffnete Beherbergungsstätten, angebotene Gästebetten und Kapazitätsauslastung nach Kreisen	43
15. Geöffnete Beherbergungsstätten, angebotene Gästebetten und Kapazitätsauslastung nach Kreisen und ausgewählten Betriebsarten	44
16. Geöffnete Beherbergungsstätten der Hotellerie, angebotene Gästezimmer und Kapazitätsauslastung nach Kreisen	48
17. Geöffnete Beherbergungsstätten, angebotene Gästebetten und Kapazitätsauslastung nach ausgewählten Gemeinden	49
18. Geöffnete Beherbergungsstätten, angebotene Gästebetten und Kapazitätsauslastung in Städten des Vereins Städtetourismus in Thüringen e.V.	52

Tabellen Winterhalbjahr 2003/2004 (November bis April)

19. Ankünfte, Übernachtungen und Aufenthaltsdauer der Gäste sowie Kapazitätsauslastung in Beherbergungsbetrieben (einschl. Camping) nach Betriebsarten und zusammengefassten Gästegruppen	53
20. Ankünfte, Übernachtungen und Aufenthaltsdauer der Gäste sowie Kapazitätsauslastung in Beherbergungsbetrieben (einschl. Camping) nach Reisegebieten, Betriebsarten und zusammengefassten Gästegruppen	54
21. Ankünfte, Übernachtungen und Aufenthaltsdauer der Gäste sowie Kapazitätsauslastung in Beherbergungsstätten nach Gemeindegruppen und zusammengefassten Gästegruppen (ohne Camping)	59
22. Ankünfte, Übernachtungen und Aufenthaltsdauer der Gäste sowie Kapazitätsauslastung in Beherbergungsstätten nach Kreisen und zusammengefassten Gästegruppen (ohne Camping)	60
23. Ankünfte, Übernachtungen und Aufenthaltsdauer der Gäste sowie Kapazitätsauslastung in Beherbergungsstätten nach Kreisen, ausgewählten Betriebsarten und zusammengefassten Gästegruppen (ohne Camping)	62
24. Ankünfte, Übernachtungen und Aufenthaltsdauer der Gäste sowie Kapazitätsauslastung in Beherbergungsstätten nach ausgewählten Gemeinden und zusammengefassten Gästegruppen (ohne Camping)	71

Grafiken

1. Ankünfte und Übernachtungen in Beherbergungsstätten (ohne Camping) im Winterhalbjahr	82
2. Übernachtungen in Beherbergungsstätten im Winterhalbjahr 2002/03 und 2003/04 nach Reisegebieten (ohne Camping)	82
3. Übernachtungen in Beherbergungsstätten 2003 und 2004 nach Monaten (ohne Camping)	83
4. Übernachtungen in Beherbergungsstätten und auf Campingplätzen im April 2004 nach Betriebsarten	83
5. Übernachtungen in Beherbergungsstätten und auf Campingplätzen im April 2004 nach Reisegebieten	84
6. Veränderung der Anzahl der Gäste und Übernachtungen im April 2004 gegenüber April 2003 nach Reisegebieten (einschl. Camping)	84

Karte

Reisegebiete in Thüringen	85
---------------------------	----

Vorbemerkungen

Rechtsgrundlage

Rechtsgrundlage für die Erhebung ist das Gesetz zur Neuordnung der Statistik über die Beherbergung im Reiseverkehr (Beherbergungsstatistikgesetz - BeherbStatG) vom 22. Mai 2002 (BGBl. I S. 1642) in Verbindung mit dem Gesetz über die Statistik für Bundeszwecke (Bundesstatistikgesetz - BStatG) vom 22. Januar 1987 (BGBl. I S. 462, 565), zuletzt geändert durch Artikel 16 des Gesetzes vom 21. August 2002 (BGBl. I S. 3322).

Erhebungsmerkmale

Erhebungsmerkmale der monatlichen Statistik sind Ankünfte und Übernachtungen von Gästen im Reiseverkehr; bei Gästen mit Wohnsitz außerhalb der Bundesrepublik Deutschland wird auch das Herkunftsland erfragt. Außerdem werden die Anzahl der im Berichtsmonat angebotenen Gästebetten sowie die Anzahl der Stellplätze auf Campingplätzen erhoben. Seit dem 1. Januar 2003 werden bei Hotels, Gasthöfen, Pensionen und Hotels garnis zusätzlich die Zahl der Gästezimmer sowie deren Belegung erfasst.

Betriebskreis

Auskunftspflichtig sind alle Inhaber bzw. Leiter von Beherbergungsstätten mit neun und mehr Gästebetten, unabhängig davon, ob die Beherbergung Hauptzweck (z.B. Hotels, Pensionen) oder nur Nebenzweck des Betriebes (z.B. bei Heilstätten, Sanatorien) ist.

Hinweise

Alle Angaben für das Jahr 2004 beziehen sich auf den aktuellen Gebietsstand.

Für die Berechnung der Entwicklung gegenüber dem Vorjahr werden bei Änderungen zum Gebietsstand die Angaben des Vorjahres auf den aktuellen Gebietsstand umgerechnet.

Sind in einer Betriebsart bzw. einem Kreis oder einer Gemeinde weniger als drei geöffnete Beherbergungseinrichtungen/Campingplätze vorhanden oder meldet bei mehr als zwei geöffneten Betrieben nur einer Gäste- und Übernachtungszahlen (übrige Betriebe haben keine Gäste und Übernachtungen), so sind entsprechend den Bestimmungen der statistischen Geheimhaltung die Angaben zu diesen Betrieben nicht auszuweisen, jedoch in den Summen zu berücksichtigen. Die Veröffentlichung der Anzahl dieser Betriebe ist zulässig, wenn keine weiteren Daten bekannt gemacht werden. Ferner ist sicherzustellen, dass geheim zu haltende Angaben nicht durch Differenzbildung errechnet werden können.

In den Tabellen 2 und 4 sowie 19 und 20 werden die Angaben für Ankünfte, Übernachtungen und durchschnittliche Aufenthaltsdauer in Beherbergungsbetrieben insgesamt – einschließlich Camping (ohne Dauercamping) - ausgewiesen.

Definitionen und Begriffserläuterungen

Erhebungs- und Darstellungsmerkmale

Beherbergung im Reiseverkehr: Unterbringung von Personen, die sich vorübergehend an einem anderen Ort als ihrem gewöhnlichen Wohnsitz aufhalten (Reisende). Ein Aufenthalt gilt - in Anlehnung an die melderechtlichen Vorschriften lt. § 24 des Thüringer Gesetzes über das Meldewesen vom 23. März 1994 (GVBL. S. 342), zuletzt geändert durch Artikel 3 des Gesetzes vom 18. Dezember 2002 (GVBL. S. 467) - dann als "vorübergehend", wenn er die Dauer von zwei Monaten im Allgemeinen nicht überschreitet. Der vorübergehende Ortswechsel kann durch Urlaub und Freizeit, aber auch durch die Wahrnehmung privater und geschäftlicher Kontakte, den Besuch von Tagungen und Fortbildungsveranstaltungen, Maßnahmen zur Wiederherstellung der Gesundheit oder sonstige Gründe veranlasst sein.

Beherbergungsstätten: Betriebe, die nach Einrichtung und Zweckbestimmung dazu dienen, mehr als acht Gäste (im Reiseverkehr) gleichzeitig zu beherbergen. Hierzu zählen auch Unterkunftsstätten, die die Gästebeherbergung nicht gewerblich, sondern nur als Nebenzweck betreiben.

Gästezimmer: Als **Gästezimmer** gilt eine Einheit, die aus einem Raum oder einer Gruppe von Räumen besteht, die eine unteilbare Mieteinheit in einem Beherbergungsbetrieb bilden. Das **tatsächliche Angebot an Gästezimmern** umfasst die Räumlichkeiten, die am letzten Öffnungstag des Berichtsmonats Gästen zur Verfügung standen oder bei unerwartet auftretender Nachfrage unmittelbar mit Gästen hätten belegt werden können.

Betten und sonstige Schlafgelegenheiten: Der **Bestand** stellt ab auf die Normalbelegung, ohne Berücksichtigung behelfsmäßiger Schlafgelegenheiten, die bei Überbelegung zusätzlich zur Verfügung stehen (z.B. Schlafcouchen, Liegen, Kinderbetten). Das **Angebot** besagt, wie viele davon am letzten Öffnungstag im Berichtsmonat tatsächlich für die Übernachtung von Gästen zur Verfügung standen.

Durchschnittliche Auslastung der Gästezimmer (%): Rechnerisch ermittelte Werte

$$\text{Auslastung aller Gästezimmer} = \frac{\text{Zahl der in der Berichtsperiode belegten Gästezimmer}}{\text{Zahl der Gästezimmer insgesamt} \times \text{Kalendertage}} \times 100$$

$$\text{Auslastung der angebotenen Gästezimmer} = \frac{\text{Zahl der in der Berichtsperiode belegten Gästezimmer}}{\text{Zahl der angebotenen Gästezimmer} \times \text{geöffnete Tage}} \times 100$$

Durchschnittliche Auslastung von Betten und sonstigen Schlafgelegenheiten (%): Rechnerisch ermittelte Werte

$$\text{Auslastung aller Betten} = \frac{\text{Übernachtungen}}{\text{mögliche Bettentage}} \times 100$$

$$\text{Auslastung der angebotenen Betten} = \frac{\text{Übernachtungen}}{\text{angebotene Bettentage}} \times 100$$

Ankünfte: Anzahl von Gästen in einer Beherbergungsstätte, die im Berichtszeitraum ankamen und zum vorübergehenden Aufenthalt ein Gästebett belegten.

Übernachtungen: Anzahl der Übernachtungen von Gästen, die im Berichtszeitraum ankamen oder aus dem vorherigen Berichtszeitraum noch anwesend waren.

Durchschnittliche Aufenthaltsdauer: Rechnerisch ermittelter Wert - Quotient - aus der Anzahl der Übernachtungen und der Anzahl der Ankünfte im Berichtszeitraum.

Herkunftsländer: Für die Erfassung ist grundsätzlich der ständige Wohnsitz oder gewöhnliche Aufenthaltsort der Gäste maßgebend, nicht dagegen deren Staatsangehörigkeit (Nationalität).

Gliederungsmerkmale

Reisegebiete: Gliederung nach nichtadministrativen Raumeinheiten, die sich im Wesentlichen an naturräumliche Gegebenheiten anlehnen.

Gemeindegruppen: Zusammenfassung von Gemeinden/Teilen von Gemeinden nach Arten der aufgrund landesrechtlicher Vorschriften verliehenen staatlichen Anerkennung bzw. vorläufigen Anerkennung (z.B. als Mineral- und Moorbad, Luftkurort, Erholungsort). Gemeinden/Teile von Gemeinden ohne diese Anerkennung sind in der Gruppe "Sonstige Gemeinden" enthalten.

Die Zuordnung erfolgt durch das Thüringer Ministerium für Wirtschaft, Arbeit und Infrastruktur und wurde im November 2003 aktualisiert.

Betriebsarten: Gruppierungen der Beherbergungsstätten auf der Grundlage der Systematik der Wirtschaftszweige:

Hotels: Beherbergungsstätten, die jedermann zugänglich sind und in denen ein Restaurant - auch für Passanten - vorhanden ist sowie in der Regel weitere Einrichtungen oder Räume für unterschiedliche Zwecke (Konferenzen, Seminare, Sport, Freizeit, Erholung) zur Verfügung stehen.

Hotels garnis: Beherbergungsstätten, die jedermann zugänglich sind und in denen höchstens Frühstück abgegeben wird.

Gasthöfe: Beherbergungsstätten, die jedermann zugänglich sind und in denen außer dem Gastraum in der Regel keine weiteren Aufenthaltsräume zur Verfügung stehen. Bei Gasthöfen übersteigt der Umsatz aus Bewirtung deutlich den aus Beherbergung.

Pensionen: Beherbergungsstätten, die jedermann zugänglich sind und in denen Speisen und Getränke nur an Hausgäste abgegeben werden.

Hotellerie: Dazu zählen Hotels, Hotels garnis, Gasthöfe und Pensionen.

Jugendherbergen und Hütten: Beherbergungsstätten mit in der Regel einfacher Ausstattung, vorzugsweise für Jugendliche oder Angehörige der sie tragenden Organisation (z.B. Wanderverein), in denen Speisen und Getränke in der Regel nur an Hausgäste abgegeben werden.

Erholungs-, Ferien- und Schulungsheime: Beherbergungsstätten, die nur bestimmten Personenkreisen - z.B. Mitgliedern eines Vereins oder einer Organisation, Beschäftigten eines Unternehmens, Kindern, Müttern, Betreuten sozialer Einrichtungen - zugänglich sind und in denen Speisen und Getränke nur an Hausgäste abgegeben werden.

Boardinghouses: Beherbergungsstätten, die jedermann zugänglich sind und neben Kurzeintaufenthalten insbesondere für längere Aufenthalte im urbanen Umfeld konzipiert sind. Die Ausstattung orientiert sich an privaten Wohnungen, eine Kochgelegenheit muss gegeben sein. Die Leistung wird durch einen hotelähnlichen Service ergänzt (Reinigung, Serviceoffice).

Ferienzentren: Beherbergungsstätten, die jedermann zugänglich sind und nach Einrichtung und Zweckbestimmung dazu dienen, wahlweise unterschiedliche Wohn- und Aufenthaltsmöglichkeiten sowie gleichzeitig Freizeiteinrichtungen in Verbindung mit Einkaufsmöglichkeiten und persönlichen Dienstleistungen zum vorübergehenden Aufenthalt anzubieten. Als Mindestausstattung gilt das Vorhandensein von Hotelunterkunft und anderen Wohngelegenheiten (auch mit Kochgelegenheit), einer Gaststätte, von Einkaufsmöglichkeiten zur Deckung des täglichen Bedarfs und des Freizeitbedarfs sowie von Einrichtungen für persönliche Dienstleistungen, z. B. Massageeinrichtungen, Solarium, Sauna, Friseur, und zur aktiven Freizeitgestaltung, z. B. Schwimmbad, Tennis-, Tischtennis-, Kleingolf-, Trimm-Dich-Anlagen.

Ferienhäuser, -wohnungen: Beherbergungsstätten, die jedermann zugänglich sind und in denen Speisen und Getränke nicht abgegeben werden, aber Kochgelegenheit vorhanden ist.

Sonstiges Beherbergungsgewerbe: Dazu zählen Jugendherbergen und Hütten, Erholungs-, Ferien- und Schulungsheime, Boardinghouses, Ferienzentren, Ferienhäuser und -wohnungen.

Vorsorge- und Rehabilitationskliniken: Beherbergungsstätten unter ärztlicher Leitung ausschließlich oder überwiegend für Kurgäste. Als Kurgäste gelten Personen, die sich am Ort aufgrund ärztlicher Verordnung vorübergehend aufhalten mit dem Ziel der Erhaltung oder Wiederherstellung ihrer Gesundheit oder ihrer Berufs- oder Arbeitsfähigkeit und die die allgemein angebotenen Kureinrichtungen außerhalb der Beherbergungsstätte in Anspruch nehmen.

Hierzu zählen auch Kinderheilstätten, Rehabilitations- oder ähnliche Krankenhäuser (Fachabteilungen anderer Krankenhäuser).

Campingplatz: Abgegrenztes Gelände, das jedermann zum vorübergehenden Aufstellen von mitgebrachten Wohnwagen oder Zelten zugänglich ist. Die Unterscheidung zwischen Urlaubs- und Dauercamping knüpft an die vertraglich vereinbarte Campingplatzbenutzung mit einer Dauer von höchstens zwei Monaten (Urlaubscamping) oder mehr als zwei Monaten (Dauercamping) an.

Die Angaben zu den Ankünften und Übernachtungen sowie zur durchschnittlichen Aufenthaltsdauer beziehen sich nur auf Urlaubscamping (ohne Dauercamping).

Zeichenerklärung

- nichts vorhanden (genau Null)
 - x Tabellenfach gesperrt, weil Aussage nicht sinnvoll
 - .
 - Zahlenwert unbekannt oder geheim zu halten
- Ein Minuszeichen (-) hinter einer Prozentzahl zeigt einen Rückgang gegenüber dem gleichen Vorjahreszeitraum an.

1. Geöffnete Beherbergungsstätten, angebotene Gästebetten, Kapazitätsauslastung, Ankünfte, Übernachtungen und durchschnittliche Aufenthaltsdauer nach Monaten der Jahre 2002 bis 2004 (ohne Camping)

Jahr Monat	Geöffnete Betriebe insgesamt ¹⁾	Angebotene Betten/ Schlaf- gelegenheiten insgesamt	Durchschnittl. Auslastung der angebotenen Betten/Schlaf- gelegenheiten	Ankünfte		Übernachtungen		Durchschnitt- liche Aufent- haltsdauer der Gäste insgesamt
				insgesamt	darunter Ausländer	insgesamt	darunter Ausländer	
				Anzahl		Anzahl		
2002								
Januar	1 404	68 164	23,7	160 565	8 102	493 906	19 961	3,1
Februar	1 410	68 370	29,8	174 701	7 778	568 093	18 733	3,3
März	1 419	68 762	27,8	199 250	9 234	588 721	20 888	3,0
April	1 430	69 599	30,8	229 996	12 020	641 103	28 312	2,8
Mai	1 443	70 502	40,1	318 419	16 089	876 451	37 327	2,8
Juni	1 442	70 511	37,6	270 856	17 247	794 348	40 364	2,9
Juli	1 441	70 366	37,5	233 958	20 867	813 720	55 879	3,5
August	1 444	70 593	36,4	258 620	23 437	794 311	58 514	3,1
September	1 445	70 603	38,1	284 923	16 490	803 802	39 593	2,8
Oktober	1 436	69 597	37,1	270 562	13 794	796 015	34 566	2,9
November	1 374	67 474	27,3	203 018	9 040	539 929	21 125	2,7
Dezember	1 409	68 219	27,7	187 886	7 849	575 980	22 656	3,1
2003								
Januar	1 373	66 900	23,1	149 928	6 511	468 018	14 710	3,1
Februar	1 369	66 752	30,2	176 622	7 455	560 807	15 884	3,2
März	1 377	66 475	26,2	183 044	8 480	531 321	20 180	2,9
April	1 400	67 666	31,9	217 902	10 650	639 682	25 034	2,9
Mai	1 414	68 958	40,4	317 669	16 859	859 814	42 846	2,7
Juni	1 417	69 038	38,8	284 615	18 162	800 094	46 994	2,8
Juli	1 417	69 168	37,4	248 702	20 636	795 694	58 922	3,2
August	1 410	68 830	38,3	244 031	21 753	811 642	54 951	3,3
September	1 408	68 080	40,6	293 346	20 964	824 210	53 244	2,8
Oktober	1 409	68 033	38,7	287 630	16 285	807 266	44 298	2,8
November	1 331	65 540	27,1	196 222	9 260	514 981	24 098	2,6
Dezember	1 365	65 894	28,3	193 618	8 824	561 305	23 675	2,9
2004								
Januar	1 346	65 323	23,3	154 625	7 362	462 784	17 638	3,0
Februar	1 358	66 037	31,7	186 838	9 610	603 118	28 963	3,2
März	1 355	65 797	26,5	191 463	10 544	533 761	28 246	2,8
April	1 386	67 322	31,3	226 030	13 631	627 491	32 892	2,8

1) ganz oder teilweise geöffnet

2. Ankünfte, Übernachtungen und Aufenthaltsdauer der Gäste in Beherbergungsbetrieben
(einschl. Camping) nach Betriebsarten und zusammengefassten Gästegruppen

Betriebsart ----- Ständiger Wohnsitz der Gäste	April 2004					Januar - April 2004				
	Ankünfte		Übernachtungen		durchschnittliche Aufenthaltsdauer	Ankünfte		Übernachtungen		durchschnittliche Aufenthaltsdauer
	insgesamt	Veränderung gegenüber dem Vorjahresmonat	insgesamt	Veränderung gegenüber dem Vorjahresmonat		insgesamt	Veränderung gegenüber dem Vorjahreszeitraum	insgesamt	Veränderung gegenüber dem Vorjahreszeitraum	
	Anzahl	%	Anzahl	%	Tage	Anzahl	%	Anzahl	%	Tage
Hotels										
Bundesrepublik Deutschland	124 383	3,0	267 991	2,6 -	2,2	438 047	3,8	986 562	0,6	2,3
anderer Wohnsitz	10 054	25,2	23 963	26,6	2,4	30 237	23,8	79 156	46,1	2,6
Zusammen	134 437	4,4	291 954	0,7 -	2,2	468 284	4,9	1 065 718	3,0	2,3
Hotels garnis										
Bundesrepublik Deutschland	14 064	9,3	25 448	2,9	1,8	45 303	8,1	84 238	8,0	1,9
anderer Wohnsitz	1 481	19,1	2 882	29,8	1,9	4 857	30,3	9 133	27,8	1,9
Zusammen	15 545	10,1	28 330	5,1	1,8	50 160	9,9	93 371	9,7	1,9
Gasthöfe										
Bundesrepublik Deutschland	22 977	1,8	46 488	1,2 -	2,0	74 221	5,2	157 975	6,8	2,1
anderer Wohnsitz	647	21,8	1 380	14,2	2,1	2 370	19,9	5 026	10,1	2,1
Zusammen	23 624	2,3	47 868	0,8 -	2,0	76 591	5,6	163 001	6,9	2,1
Pensionen										
Bundesrepublik Deutschland	10 272	2,8	23 556	1,0 -	2,3	33 824	2,0	83 070	3,2	2,5
anderer Wohnsitz	300	35,7	1 047	109,8	3,5	754	17,4	2 289	8,0	3,0
Zusammen	10 572	3,5	24 603	1,3	2,3	34 578	2,3	85 359	3,4	2,5
Hotellerie										
Bundesrepublik Deutschland	171 696	3,3	363 483	1,9 -	2,1	591 395	4,2	1 311 845	2,0	2,2
anderer Wohnsitz	12 482	24,5	29 272	28,1	2,3	38 218	24,2	95 604	40,5	2,5
Zusammen	184 178	4,5	392 755	0,2 -	2,1	629 613	5,2	1 407 449	3,9	2,2
Jugendherbergen und Hütten										
Bundesrepublik Deutschland	15 691	2,9	37 046	6,8	2,4	44 461	0,1	106 745	4,9	2,4
anderer Wohnsitz	962	136,4	1 839	56,4	1,9	2 211	29,8	5 808	29,8	2,6
Zusammen	16 653	6,4	38 885	8,4	2,3	46 672	1,2	112 553	6,0	2,4
Campingplätze										
Bundesrepublik Deutschland	2 363	4,4	6 975	3,2	3,0	3 456	12,9	11 538	20,0	3,3
anderer Wohnsitz	351	1,2	800	5,3 -	2,3	375	1,8 -	876	8,0 -	2,3
Zusammen	2 714	3,9	7 775	2,2	2,9	3 831	11,2	12 414	17,5	3,2
Erholungs-, Ferien-, Schulungsheime und Boardinghouses										
Bundesrepublik Deutschland	13 419	0,9 -	37 111	2,1 -	2,8	42 694	3,6	115 614	0,6 -	2,7
anderer Wohnsitz	64	65,6 -	337	60,1 -	5,3	312	30,8 -	1 650	33,1 -	5,3
Zusammen	13 483	1,8 -	37 448	3,4 -	2,8	43 006	3,2	117 264	1,3 -	2,7
Ferienzentren, Ferienhäuser und -wohnungen										
Bundesrepublik Deutschland	5 387	8,7	18 836	1,2	3,5	15 793	0,1	62 618	1,9	4,0
anderer Wohnsitz	118	293,3	1 402	X	11,9	393	163,8	4 586	X	11,7
Zusammen	5 505	10,5	20 238	7,8	3,7	16 186	1,6	67 204	8,3	4,2
Sonstiges Beherbergungsgewerbe (einschl. Camping)										
Bundesrepublik Deutschland	36 860	2,4	99 968	2,0	2,7	106 404	1,8	296 515	2,6	2,8
anderer Wohnsitz	1 495	54,1	4 378	44,8	2,9	3 291	22,5	12 920	51,6	3,9
Zusammen	38 355	3,7	104 346	3,3	2,7	109 695	2,4	309 435	4,0	2,8
Vorsorge- u. Rehabilitationskliniken										
Bundesrepublik Deutschland	6 206	15,5 -	138 123	9,6 -	22,3	23 466	8,0 -	522 593	6,3 -	22,3
anderer Wohnsitz	5	150,0	42	X	8,4	13	18,7 -	91	56,9 -	7,0
Zusammen	6 211	15,5 -	138 165	9,6 -	22,2	23 479	8,0 -	522 684	6,3 -	22,3
Beherbergungsbetriebe insgesamt (einschl. Camping)										
Bundesrepublik Deutschland	214 762	2,5	601 574	3,2 -	2,8	721 265	3,4	2 130 953	0,1 -	3,0
anderer Wohnsitz	13 982	27,1	33 692	30,2	2,4	41 522	24,0	108 615	41,5	2,6
Insgesamt	228 744	3,7	635 266	1,9 -	2,8	762 787	4,4	2 239 568	1,3	2,9
nachrichtlich: Beherbergungsstätten insgesamt (ohne Camping)										
Bundesrepublik Deutschland	212 399	2,5	594 599	3,3 -	2,8	717 809	3,4	2 119 415	0,2 -	3,0
anderer Wohnsitz	13 631	28,0	32 892	31,4	2,4	41 147	24,3	107 739	42,1	2,6
Insgesamt	226 030	3,7	627 491	1,9 -	2,8	758 956	4,3	2 227 154	1,2	2,9

3. Ankünfte, Übernachtungen und Aufenthaltsdauer der Gäste in Beherbergungsstätten nach Herkunftsländern (ohne Camping)

Herkunftsland (ständiger Wohnsitz)	April 2004						Januar - April 2004					
	Ankünfte		Übernachtungen			durchschnittliche Aufenthaltsdauer	Ankünfte		Übernachtungen			durchschnittliche Aufenthaltsdauer
	insgesamt	Veränderung gegenüber d. Vorjahresmonat	insgesamt	Veränderung gegenüber d. Vorjahresmonat	Anteil ¹⁾		insgesamt	Veränderung gegenüber d. Vorjahreszeitraum	insgesamt	Veränderung gegenüber d. Vorjahreszeitraum	Anteil ¹⁾	
	Anzahl	%	Anzahl	%	%	Tage	Anzahl	%	Anzahl	%	%	Tage
Bundesrepublik Deutschland	212 399	2,5	594 599	3,3 -	94,8	2,8	717 809	3,4	2 119 415	0,2 -	95,2	3,0
Ausland												
Europa												
Baltische Staaten	95	163,9	237	132,4	0,7	2,5	325	86,8	1 080	167,3	1,0	3,3
Belgien	546	12,8	1 286	1,0	3,9	2,4	1 353	24,2	2 739	11,2	2,5	2,0
Dänemark	375	15,9 -	811	12,6 -	2,5	2,2	1 337	45,6	2 890	53,3	2,7	2,2
Finnland	71	48,2 -	106	61,0 -	0,3	1,5	276	2,1 -	567	10,0 -	0,5	2,1
Frankreich	1 084	58,5	1 850	32,7	5,6	1,7	2 500	19,0	4 670	6,7	4,3	1,9
Griechenland	51	25,0 -	131	45,4 -	0,4	2,6	152	21,6	357	1,1 -	0,3	2,3
Vereinigtes Königreich	1 023	43,9	2 280	80,2	6,9	2,2	2 640	58,3	6 161	102,7	5,7	2,3
Irland, Republik	40	37,9	101	65,6	0,3	2,5	170	88,9	393	132,5	0,4	2,3
Island	5	25,0 -	5	16,7 -	0,0	1,0	14	27,3	28	115,4	0,0	2,0
Italien	434	4,3	827	3,8	2,5	1,9	1 604	5,1	3 463	0,5 -	3,2	2,2
Luxemburg	56	30,9 -	93	38,8 -	0,3	1,7	193	17,2 -	372	42,8 -	0,3	1,9
Niederlande	2 152	3,6	7 535	13,0	22,9	3,5	7 021	21,7	24 536	45,9	22,8	3,5
Norwegen	52	58,1 -	119	41,4 -	0,4	2,3	788	141,7	3 401	X	3,2	4,3
Österreich	1 183	58,2	2 837	67,3	8,6	2,4	2 930	25,5	7 239	41,4	6,7	2,5
Polen	425	26,1	1 299	94,8	3,9	3,1	1 560	12,3 -	4 562	39,1	4,2	2,9
Portugal	54	80,0	243	35,0	0,7	4,5	173	58,7	605	19,3 -	0,6	3,5
Russland	299	113,6	685	66,3	2,1	2,3	1 109	19,8	3 125	36,7	2,9	2,8
Schweden	383	48,4	535	68,8	1,6	1,4	763	13,2	1 211	8,7	1,1	1,6
Schweiz	1 335	70,5	2 647	64,5	8,0	2,0	3 129	58,9	6 003	44,2	5,6	1,9
Spanien	119	1,7 -	276	8,2	0,8	2,3	577	45,3	1 320	60,8	1,2	2,3
Tschechische Republik	254	19,8	449	10,9	1,4	1,8	893	0,6 -	2 052	23,7	1,9	2,3
Türkei	44	30,2 -	102	40,7 -	0,3	2,3	128	38,2 -	225	55,4 -	0,2	1,8
Ungarn	150	0,0	504	49,1	1,5	3,4	516	39,5	1 851	141,0	1,7	3,6
sonstige europäische Länder	320	60,8	2 058	148,9	6,3	6,4	1 131	51,6	7 603	147,7	7,1	6,7
Zusammen	10 550	26,5	27 016	33,5	82,1	2,6	31 282	26,5	86 453	48,0	80,2	2,8
Afrika												
Republik Südafrika	26	X	55	X	0,2	2,1	50	117,4	139	297,1	0,1	2,8
sonstige afrikanische Länder	22	46,7	30	78,7 -	0,1	1,4	87	1,2	203	38,1 -	0,2	2,3
Zusammen	48	152,6	85	42,6 -	0,3	1,8	137	25,7	342	5,8 -	0,3	2,5
Asien												
Arabische Golfstaaten	31	24,0	99	57,1	0,3	3,2	74	34,5	199	42,1	0,2	2,7
China Volksrep. und Hongkong	86	138,9	163	46,8	0,5	1,9	444	84,2	1 071	91,6	1,0	2,4
Israel	39	17,0 -	88	26,7 -	0,3	2,3	129	26,3 -	323	4,7 -	0,3	2,5
Japan	483	30,5	736	53,3	2,2	1,5	1 174	22,5 -	2 742	15,8	2,5	2,3
Südkorea	47	X	56	229,4	0,2	1,2	130	39,8	198	18,6	0,2	1,5
Taiwan	218	X	242	3,2 -	0,7	1,1	731	X	807	121,7	0,7	1,1
sonstige asiatische Länder	134	12,6	287	31,7	0,9	2,1	436	41,1	1 088	73,8	1,0	2,5
Zusammen	1 038	56,8	1 671	32,7	5,1	1,6	3 118	23,5	6 428	40,9	6,0	2,1
Amerika												
Kanada	128	109,8	297	200,0	0,9	2,3	229	43,1	520	15,8	0,5	2,3
USA	764	43,3	1 737	43,7	5,3	2,3	2 206	20,3	6 384	23,7	5,9	2,9
Mittelamerika und Karibik	18	38,5	43	0,0	0,1	2,4	64	82,9	171	76,3	0,2	2,7
Brasilien	19	32,1 -	27	64,0 -	0,1	1,4	91	42,2	233	23,3	0,2	2,6
sonstige südamerik. Länder	24	84,6	107	143,2	0,3	4,5	127	0,0	635	91,8	0,6	5,0
Zusammen	953	47,1	2 211	50,4	6,7	2,3	2 717	22,4	7 943	27,6	7,4	2,9
Australien, Neuseeland und Ozeanien zusammen	74	10,4	129	12,8 -	0,4	1,7	195	4,4 -	354	26,4 -	0,3	1,8
Ohne Angabe	968	5,7	1 780	0,7	5,4	1,8	3 698	11,5	6 219	8,2	5,8	1,7
Ausland zusammen	13 631	28,0	32 892	31,4	5,2	2,4	41 147	24,3	107 739	42,1	4,8	2,6
Insgesamt	226 030	3,7	627 491	1,9 -	100,0	2,8	758 956	4,3	2 227 154	1,2	100,0	2,9

1) Die "Anteile" beziehen sich in den Zeilen "Bundesrepublik Deutschland" und "Ausland zusammen" auf die Zeile "Insgesamt", bei den Herkunftsländern jeweils auf die Zeile "Ausland zusammen".

4. Ankünfte, Übernachtungen und Aufenthaltsdauer der Gäste in Beherbergungsbetrieben
(einschl. Camping) nach Reisegebieten, Betriebsarten und zusammengefassten Gästegruppen

Reisegebiet ----- Betriebsart ----- Ständiger Wohnsitz der Gäste	April 2004					Januar - April 2004				
	Ankünfte		Übernachtungen		durchschnittliche Aufenthaltsdauer	Ankünfte		Übernachtungen		durchschnittliche Aufenthaltsdauer
	insgesamt	Veränderung gegenüber dem Vorjahresmonat	insgesamt	Veränderung gegenüber dem Vorjahresmonat		insgesamt	Veränderung gegenüber dem Vorjahreszeitraum	insgesamt	Veränderung gegenüber dem Vorjahreszeitraum	
	Anzahl	%	Anzahl	%	Tage	Anzahl	%	Anzahl	%	Tage
Thüringer Wald										
Hotels										
Bundesrepublik Deutschland	51 085	1,2 -	124 459	5,4 -	2,4	189 395	1,1	497 913	2,3 -	2,6
anderer Wohnsitz	2 088	8,5 -	3 744	24,3 -	1,8	8 220	5,1 -	19 170	4,9 -	2,3
Zusammen	53 173	1,5 -	128 203	6,1 -	2,4	197 615	0,9	517 083	2,4 -	2,6
Hotels garnis										
Bundesrepublik Deutschland	2 336	19,1 -	4 373	35,6 -	1,9	8 472	3,6 -	19 041	10,9 -	2,2
anderer Wohnsitz	160	23,1	399	32,6	2,5	432	37,5 -	1 101	14,7 -	2,5
Zusammen	2 496	17,3 -	4 772	32,7 -	1,9	8 904	6,0 -	20 142	11,1 -	2,3
Gasthöfe										
Bundesrepublik Deutschland	10 224	5,1 -	23 007	9,8 -	2,3	35 199	4,3	87 075	6,8	2,5
anderer Wohnsitz	185	25,9	520	15,6	2,8	687	10,6	2 040	9,3	3,0
Zusammen	10 409	4,7 -	23 527	9,3 -	2,3	35 886	4,5	89 115	6,8	2,5
Pensionen										
Bundesrepublik Deutschland	4 177	4,6 -	10 816	8,1 -	2,6	14 739	5,2 -	42 018	3,0 -	2,9
anderer Wohnsitz	75	21,0	134	7,2	1,8	170	15,4 -	349	57,1 -	2,1
Zusammen	4 252	4,2 -	10 950	7,9 -	2,6	14 909	5,4 -	42 367	4,0 -	2,8
Hotellerie										
Bundesrepublik Deutschland	67 822	2,7 -	162 655	7,4 -	2,4	247 805	1,0	646 047	1,5 -	2,6
anderer Wohnsitz	2 508	4,3 -	4 797	17,6 -	1,9	9 509	6,5 -	22 660	6,1 -	2,4
Zusammen	70 330	2,8 -	167 452	7,7 -	2,4	257 314	0,7	668 707	1,7 -	2,6
Jugendherbergen und Hütten										
Bundesrepublik Deutschland	4 440	1,5 -	10 237	7,3 -	2,3	14 820	6,3 -	39 728	2,8	2,7
anderer Wohnsitz	148	134,9	378	X	2,6	604	153,8	2 382	292,4	3,9
Zusammen	4 588	0,3	10 615	4,6 -	2,3	15 424	3,9 -	42 110	7,3	2,7
Campingplätze										
Bundesrepublik Deutschland	812	6,3	2 948	13,7	3,6	1 279	7,5	5 000	11,9	3,9
anderer Wohnsitz	135	55,2	386	41,9	2,9	137	42,7	398	26,3	2,9
Zusammen	947	11,3	3 334	16,4	3,5	1 416	10,1	5 398	12,9	3,8
Erholungs-, Ferien-, Schulungsheime und Boardinghouses										
Bundesrepublik Deutschland	6 284	14,0 -	16 219	7,9 -	2,6	21 199	4,9 -	54 371	4,9 -	2,6
anderer Wohnsitz	5	95,0 -	6	98,6 -	1,2	162	16,1 -	661	28,8 -	4,1
Zusammen	6 289	15,1 -	16 225	10,0 -	2,6	21 361	5,0 -	55 032	5,3 -	2,6
Ferienzentren, Ferienhäuser und -wohnungen										
Bundesrepublik Deutschland	3 227	4,7	11 437	2,2 -	3,5	12 086	5,2 -	50 067	1,7 -	4,1
anderer Wohnsitz	50	138,1	1 250	X	25,0	246	211,4	4 050	X	16,5
Zusammen	3 277	5,6	12 687	7,7	3,9	12 332	3,9 -	54 117	5,3	4,4
Sonstiges Beherbergungsgewerbe (einschl. Camping)										
Bundesrepublik Deutschland	14 763	5,7 -	40 841	4,9 -	2,8	49 384	5,1 -	149 166	1,4 -	3,0
anderer Wohnsitz	338	24,3	2 020	134,6	6,0	1 149	89,6	7 491	224,4	6,5
Zusammen	15 101	5,2 -	42 861	2,2 -	2,8	50 533	4,0 -	156 657	2,0	3,1
Vorsorge- u. Rehabilitationskliniken										
Bundesrepublik Deutschland	3 378	17,8 -	74 664	11,5 -	22,1	12 874	9,5 -	280 219	7,3 -	21,8
anderer Wohnsitz	-	-	-	-	-	-	-	-	-	-
Zusammen	3 378	17,8 -	74 664	11,5 -	22,1	12 874	9,5 -	280 219	7,3 -	21,8
Beherbergungsbetriebe zusammen (einschl. Camping)										
Bundesrepublik Deutschland	85 963	3,9 -	278 160	8,2 -	3,2	310 063	0,5 -	1 075 432	3,1 -	3,5
anderer Wohnsitz	2 846	1,7 -	6 817	2,1	2,4	10 658	1,1 -	30 151	14,0	2,8
Zusammen	88 809	3,9 -	284 977	7,9 -	3,2	320 721	0,5 -	1 105 583	2,7 -	3,4
nachrichtlich: Beherbergungsstätten zusammen (ohne Camping)										
Bundesrepublik Deutschland	85 151	4,0 -	275 212	8,4 -	3,2	308 784	0,5 -	1 070 432	3,1 -	3,5
anderer Wohnsitz	2 711	3,4 -	6 431	0,4	2,4	10 521	1,5 -	29 753	13,9	2,8
Zusammen	87 862	4,0 -	281 643	8,2 -	3,2	319 305	0,6 -	1 100 185	2,7 -	3,4

Noch: 4. Ankünfte, Übernachtungen und Aufenthaltsdauer der Gäste in Beherbergungsbetrieben
(einschl. Camping) nach Reisegebieten, Betriebsarten und zusammengefassten Gästegruppen

Reisegebiet ----- Betriebsart ----- Ständiger Wohnsitz der Gäste	April 2004					Januar - April 2004				
	Ankünfte		Übernachtungen		durchschnittliche Aufenthaltsdauer	Ankünfte		Übernachtungen		durchschnittliche Aufenthaltsdauer
	insgesamt	Veränderung gegenüber dem Vorjahresmonat	insgesamt	Veränderung gegenüber dem Vorjahresmonat		insgesamt	Veränderung gegenüber dem Vorjahreszeitraum	insgesamt	Veränderung gegenüber dem Vorjahreszeitraum	
	Anzahl	%	Anzahl	%	Tage	Anzahl	%	Anzahl	%	Tage
Saaleland										
Hotels										
Bundesrepublik Deutschland	30 240	3,4	63 003	2,0	2,1	100 558	7,1	209 161	5,2	2,1
anderer Wohnsitz	4 655	27,6	13 217	35,7	2,8	12 437	34,0	37 613	73,1	3,0
Zusammen	34 895	6,1	76 220	6,6	2,2	112 995	9,5	246 774	11,9	2,2
Hotels garnis										
Bundesrepublik Deutschland	6 605	20,0	11 739	20,0	1,8	19 527	12,4	33 850	16,3	1,7
anderer Wohnsitz	754	8,3	1 297	9,0	1,7	2 348	8,2	4 342	10,9	1,8
Zusammen	7 359	16,3	13 036	16,3	1,8	21 875	12,0	38 192	15,6	1,7
Gasthöfe										
Bundesrepublik Deutschland	6 027	7,6	11 237	7,7	1,9	18 163	5,2	33 650	5,2	1,9
anderer Wohnsitz	228	3,4	399	17,6	1,8	979	12,9	1 652	3,7	1,7
Zusammen	6 255	7,2	11 636	6,6	1,9	19 142	5,6	35 302	4,8	1,8
Pensionen										
Bundesrepublik Deutschland	2 242	28,7	5 075	15,3	2,3	7 153	25,9	16 156	22,7	2,3
anderer Wohnsitz	46	4,5	120	81,8	2,6	126	7,4	284	14,1	2,3
Zusammen	2 288	28,1	5 195	16,3	2,3	7 279	25,2	16 440	22,5	2,3
Hotellerie										
Bundesrepublik Deutschland	45 114	7,2	91 054	5,4	2,0	145 401	8,3	292 817	7,2	2,0
anderer Wohnsitz	5 683	19,6	15 033	28,3	2,6	15 890	27,6	43 891	59,0	2,8
Zusammen	50 797	8,5	106 087	8,1	2,1	161 291	10,0	336 708	12,0	2,1
Jugendherbergen und Hütten										
Bundesrepublik Deutschland	5 393	1,3	11 811	0,8	2,2	15 104	2,6	33 501	3,2	2,2
anderer Wohnsitz	662	192,9	1 219	51,8	1,8	1 161	7,4	2 354	24,4	2,0
Zusammen	6 055	6,4	13 030	2,5	2,2	16 265	1,9	35 855	0,8	2,2
Campingplätze										
Bundesrepublik Deutschland	849	17,1	2 017	5,3	2,4	1 007	18,2	2 389	8,4	2,4
anderer Wohnsitz	93	2,1	131	23,8	1,4	109	8,4	149	31,7	1,4
Zusammen	942	15,8	2 148	6,7	2,3	1 116	17,3	2 538	10,2	2,3
Erholungs-, Ferien-, Schulungsheime und Boardinghouses										
Bundesrepublik Deutschland	2 055	7,9	5 098	8,8	2,5	6 243	6,2	16 326	5,5	2,6
anderer Wohnsitz	57	29,5	323	53,1	5,7	100	6,4	808	6,7	8,1
Zusammen	2 112	8,4	5 421	6,6	2,6	6 343	6,2	17 134	5,5	2,7
Ferienzentren, Ferienhäuser und -wohnungen										
Bundesrepublik Deutschland	765	7,6	2 868	1,3	3,7	1 447	20,8	5 718	26,0	4,0
anderer Wohnsitz	12	X	84	X	7,0	44	X	302	X	6,9
Zusammen	777	9,3	2 952	4,3	3,8	1 491	23,7	6 020	32,3	4,0
Sonstiges Beherbergungsgewerbe (einschl. Camping)										
Bundesrepublik Deutschland	9 062	0,5	21 794	3,0	2,4	23 801	0,1	57 934	1,8	2,4
anderer Wohnsitz	824	125,8	1 757	48,1	2,1	1 414	8,7	3 613	14,2	2,6
Zusammen	9 886	4,4	23 551	0,4	2,4	25 215	0,4	61 547	0,7	2,4
Vorsorge- u. Rehabilitationskliniken										
Bundesrepublik Deutschland	1 833	11,3	37 416	9,8	20,4	6 668	3,8	144 820	4,5	21,7
anderer Wohnsitz	4	X	28	X	7,0	5	150,0	29	11,5	5,8
Zusammen	1 837	11,1	37 444	9,7	20,4	6 673	3,8	144 849	4,5	21,7
Beherbergungsbetriebe zusammen (einschl. Camping)										
Bundesrepublik Deutschland	56 009	5,2	150 264	0,0	2,7	175 870	6,6	495 571	2,9	2,8
anderer Wohnsitz	6 511	27,3	16 818	30,4	2,6	17 309	25,8	47 533	49,3	2,7
Zusammen	62 520	7,1	167 082	2,4	2,7	193 179	8,1	543 104	5,8	2,8
nachrichtlich: Beherbergungsstätten zusammen (ohne Camping)										
Bundesrepublik Deutschland	55 160	5,6	148 247	0,0	2,7	174 863	6,8	493 182	3,0	2,8
anderer Wohnsitz	6 418	27,8	16 687	31,1	2,6	17 200	26,1	47 384	49,8	2,8
Zusammen	61 578	7,6	164 934	2,5	2,7	192 063	8,3	540 566	5,9	2,8

Noch: 4. Ankünfte, Übernachtungen und Aufenthaltsdauer der Gäste in Beherbergungsbetrieben
(einschl. Camping) nach Reisegebieten, Betriebsarten und zusammengefassten Gästegruppen

Reisegebiet ----- Betriebsart ----- Ständiger Wohnsitz der Gäste	April 2004					Januar - April 2004				
	Ankünfte		Übernachtungen		durchschnittliche Aufenthaltsdauer	Ankünfte		Übernachtungen		durchschnittliche Aufenthaltsdauer
	insgesamt	Veränderung gegenüber dem Vorjahresmonat	insgesamt	Veränderung gegenüber dem Vorjahresmonat		insgesamt	Veränderung gegenüber dem Vorjahreszeitraum	insgesamt	Veränderung gegenüber dem Vorjahreszeitraum	
	Anzahl	%	Anzahl	%	Tage	Anzahl	%	Anzahl	%	Tage
Ostthüringen										
Hotels										
Bundesrepublik Deutschland	8 947	15,9	15 604	4,0	1,7	32 066	8,0	58 272	4,6	1,8
anderer Wohnsitz	636	15,0	1 660	27,5	2,6	1 936	16,7	4 802	49,0	2,5
Zusammen	9 583	15,8	17 264	5,9	1,8	34 002	8,5	63 074	7,1	1,9
Hotels garnis										
Bundesrepublik Deutschland	991	22,0	1 983	19,9	2,0	3 618	28,8	6 993	45,4	1,9
anderer Wohnsitz	21	59,6 -	54	16,9 -	2,6	85	26,7 -	146	2,8	1,7
Zusammen	1 012	17,1	2 037	18,5	2,0	3 703	26,6	7 139	44,2	1,9
Gasthöfe										
Bundesrepublik Deutschland	1 623	10,2 -	2 908	4,8 -	1,8	5 645	4,5 -	9 672	2,0 -	1,7
anderer Wohnsitz	77	79,1	196	104,2	2,5	209	20,1	394	20,1	1,9
Zusammen	1 700	8,2 -	3 104	1,5 -	1,8	5 854	3,8 -	10 066	1,3 -	1,7
Pensionen										
Bundesrepublik Deutschland	1 222	9,9	2 260	2,0 -	1,8	3 590	5,3	7 559	2,8	2,1
anderer Wohnsitz	50	0,0	163	126,4	3,3	157	33,1	553	75,0	3,5
Zusammen	1 272	9,5	2 423	1,9	1,9	3 747	6,3	8 112	5,8	2,2
Hotellerie										
Bundesrepublik Deutschland	12 783	11,6	22 755	3,3	1,8	44 919	7,4	82 496	6,1	1,8
anderer Wohnsitz	784	12,3	2 073	35,0	2,6	2 387	15,5	5 895	47,1	2,5
Zusammen	13 567	11,7	24 828	5,4	1,8	47 306	7,8	88 391	8,1	1,9
Jugendherbergen und Hütten										
Bundesrepublik Deutschland	660	4,9	1 920	32,1	2,9	1 832	6,1	4 746	2,6	2,6
anderer Wohnsitz	-	-	-	-	-	55	X	267	X	4,9
Zusammen	660	4,9	1 920	32,1	2,9	1 887	9,3	5 013	8,4	2,7
Campingplätze										
Bundesrepublik Deutschland	178	20,2 -	460	59,9 -	2,6	280	5,7 -	703	45,8 -	2,5
anderer Wohnsitz	2	90,9 -	29	76,2 -	14,5	2	90,9 -	29	76,2 -	14,5
Zusammen	180	26,5 -	489	61,5 -	2,7	282	11,6 -	732	48,4 -	2,6
Erholungs-, Ferien-, Schulungsheime und Boardinghouses										
Bundesrepublik Deutschland	715	16,3	2 705	9,7	3,8	2 278	4,1	7 179	2,5 -	3,2
anderer Wohnsitz	-	-	-	-	-	29	0,0	87	0,0	3,0
Zusammen	715	16,3	2 705	9,7	3,8	2 307	4,0	7 266	2,5 -	3,1
Ferienzentren, Ferienhäuser und -wohnungen										
Bundesrepublik Deutschland
anderer Wohnsitz
Zusammen
Sonstiges Beherbergungsgewerbe (einschl. Camping)										
Bundesrepublik Deutschland
anderer Wohnsitz
Zusammen
Vorsorge- u. Rehabilitationskliniken										
Bundesrepublik Deutschland
anderer Wohnsitz
Zusammen
Beherbergungsbetriebe zusammen (einschl. Camping)										
Bundesrepublik Deutschland	15 006	13,2	30 819	8,1	2,1	50 179	8,0	100 458	7,8	2,0
anderer Wohnsitz	786	9,2	2 102	26,9	2,7	2 473	16,8	6 278	48,9	2,5
Zusammen	15 792	13,0	32 921	9,1	2,1	52 652	8,4	106 736	9,5	2,0
nachrichtlich:										
Beherbergungsstätten zusammen (ohne Camping)										
Bundesrepublik Deutschland	14 828	13,7	30 359	11,0	2,0	49 899	8,1	99 755	8,5	2,0
anderer Wohnsitz	784	12,3	2 073	35,0	2,6	2 471	17,9	6 249	52,6	2,5
Zusammen	15 612	13,7	32 432	12,2	2,1	52 370	8,5	106 004	10,4	2,0

Noch: 4. Ankünfte, Übernachtungen und Aufenthaltsdauer der Gäste in Beherbergungsbetrieben
(einschl. Camping) nach Reisegebieten, Betriebsarten und zusammengefassten Gästegruppen

Reisegebiet ----- Betriebsart ----- Ständiger Wohnsitz der Gäste	April 2004					Januar - April 2004				
	Ankünfte		Übernachtungen		durchschnittliche Aufenthaltsdauer	Ankünfte		Übernachtungen		durchschnittliche Aufenthaltsdauer
	insgesamt	Veränderung gegenüber dem Vorjahresmonat	insgesamt	Veränderung gegenüber dem Vorjahresmonat		insgesamt	Veränderung gegenüber dem Vorjahreszeitraum	insgesamt	Veränderung gegenüber dem Vorjahreszeitraum	
	Anzahl	%	Anzahl	%	Tage	Anzahl	%	Anzahl	%	Tage
Thüringer Kernland										
Hotels										
Bundesrepublik Deutschland	23 903	6,8	43 313	2,1 -	1,8	84 635	6,9	156 225	6,7	1,8
anderer Wohnsitz	2 248	67,9	4 492	74,1	2,0	6 694	58,2	15 515	97,9	2,3
Zusammen	26 151	10,2	47 805	2,1	1,8	91 329	9,6	171 740	11,3	1,9
Hotels garnis										
Bundesrepublik Deutschland	3 775	25,3	6 571	21,3	1,7	12 185	17,1	21 843	17,9	1,8
anderer Wohnsitz	195	10,2	362	27,0	1,9	776	37,3	1 410	0,1	1,8
Zusammen	3 970	24,5	6 933	21,6	1,7	12 961	18,2	23 253	16,6	1,8
Gasthöfe										
Bundesrepublik Deutschland	2 300	13,9	4 022	2,9	1,7	7 527	7,0	13 621	6,4	1,8
anderer Wohnsitz	99	65,0	152	78,8	1,5	207	65,6	414	49,5	2,0
Zusammen	2 399	15,4	4 174	4,5	1,7	7 734	8,1	14 035	7,3	1,8
Pensionen										
Bundesrepublik Deutschland	1 586	5,3 -	3 331	5,3	2,1	4 983	4,1 -	10 776	5,8	2,2
anderer Wohnsitz	81	42,1	444	126,5	5,5	188	37,2	693	42,0	3,7
Zusammen	1 667	3,8 -	3 775	12,4	2,3	5 171	3,0 -	11 469	7,5	2,2
Hotellerie										
Bundesrepublik Deutschland	31 564	8,5	57 237	0,9	1,8	109 330	7,4	202 465	7,7	1,9
anderer Wohnsitz	2 623	60,6	5 450	73,2	2,1	7 865	55,5	18 032	80,1	2,3
Zusammen	34 187	11,3	62 687	4,7	1,8	117 195	9,7	220 497	11,4	1,9
Jugendherbergen und Hütten										
Bundesrepublik Deutschland	2 999	10,1	7 230	18,1	2,4	7 399	1,7	16 957	3,0 -	2,3
anderer Wohnsitz	144	89,5	218	19,8	1,5	311	28,5	508	13,1	1,6
Zusammen	3 143	12,3	7 448	18,1	2,4	7 710	2,6	17 465	2,6 -	2,3
Campingplätze										
Bundesrepublik Deutschland	422	116,4	1 318	106,6	3,1	744	202,4	2 972	261,1	4,0
anderer Wohnsitz	105	26,6 -	238	14,7 -	2,3	111	22,4 -	284	1,8	2,6
Zusammen	527	55,9	1 556	69,7	3,0	855	119,8	3 256	195,5	3,8
Erholungs-, Ferien-, Schulungsheime und Boardinghouses										
Bundesrepublik Deutschland	1 192	26,4	3 901	0,7	3,3	3 312	13,9	10 225	4,0 -	3,1
anderer Wohnsitz	2	88,2 -	8	92,1 -	4,0	13	85,6 -	70	81,5 -	5,4
Zusammen	1 194	24,4	3 909	1,7 -	3,3	3 325	10,9	10 295	6,7 -	3,1
Ferienzentren, Ferienhäuser und -wohnungen										
Bundesrepublik Deutschland
anderer Wohnsitz
Zusammen
Sonstiges Beherbergungsgewerbe (einschl. Camping)										
Bundesrepublik Deutschland
anderer Wohnsitz
Zusammen
Vorsorge- u. Rehabilitationskliniken										
Bundesrepublik Deutschland
anderer Wohnsitz
Zusammen
Beherbergungsbetriebe zusammen (einschl. Camping)										
Bundesrepublik Deutschland	36 637	9,5	79 187	0,4	2,2	122 413	7,4	270 486	3,3	2,2
anderer Wohnsitz	2 874	53,8	5 914	59,5	2,1	8 346	50,8	19 056	71,2	2,3
Zusammen	39 511	11,8	85 101	3,1	2,2	130 759	9,4	289 542	6,0	2,2
nachrichtlich:										
Beherbergungsstätten zusammen (ohne Camping)										
Bundesrepublik Deutschland	36 215	8,8	77 869	0,4 -	2,2	121 669	6,9	267 514	2,5	2,2
anderer Wohnsitz	2 769	60,4	5 676	65,5	2,0	8 235	52,8	18 772	73,0	2,3
Zusammen	38 984	11,4	83 545	2,3	2,1	129 904	9,0	286 286	5,3	2,2

Noch: 4. Ankünfte, Übernachtungen und Aufenthaltsdauer der Gäste in Beherbergungsbetrieben
 (einschl. Camping) nach Reisegebieten, Betriebsarten und zusammengefassten Gästegruppen

Reisegebiet ----- Betriebsart ----- Ständiger Wohnsitz der Gäste	April 2004					Januar - April 2004				
	Ankünfte		Übernachtungen		durchschnittliche Aufenthaltsdauer	Ankünfte		Übernachtungen		durchschnittliche Aufenthaltsdauer
	insgesamt	Veränderung gegenüber dem Vorjahresmonat	insgesamt	Veränderung gegenüber dem Vorjahresmonat		insgesamt	Veränderung gegenüber dem Vorjahreszeitraum	insgesamt	Veränderung gegenüber dem Vorjahreszeitraum	
	Anzahl	%	Anzahl	%	Tage	Anzahl	%	Anzahl	%	Tage
Nordthüringen										
Hotels										
Bundesrepublik Deutschland	10 208	5,3	21 612	4,1 -	2,1	31 393	1,5 -	64 991	6,9 -	2,1
anderer Wohnsitz	427	106,3	850	134,2	2,0	950	59,1	2 056	65,7	2,2
Zusammen	10 635	7,4	22 462	1,9 -	2,1	32 343	0,4 -	67 047	5,6 -	2,1
Hotels garnis										
Bundesrepublik Deutschland	357	45,4 -	782	28,5 -	2,2	1 501	41,1 -	2 511	39,8 -	1,7
anderer Wohnsitz	351	X	770	X	2,2	1 216	X	2 134	X	1,8
Zusammen	708	1,1 -	1 552	25,4	2,2	2 717	0,6 -	4 645	1,8	1,7
Gasthöfe										
Bundesrepublik Deutschland	2 803	18,3	5 314	28,6	1,9	7 687	16,4	13 957	19,1	1,8
anderer Wohnsitz	58	28,9	113	21,5	1,9	288	51,6	526	38,4	1,8
Zusammen	2 861	18,5	5 427	28,4	1,9	7 975	17,4	14 483	19,7	1,8
Pensionen										
Bundesrepublik Deutschland	1 045	3,5 -	2 074	3,7 -	2,0	3 359	0,8	6 561	1,9	2,0
anderer Wohnsitz	48	X	186	X	3,9	113	126,0	410	62,1	3,6
Zusammen	1 093	0,2	2 260	3,1	2,1	3 472	2,6	6 971	4,1	2,0
Hotellerie										
Bundesrepublik Deutschland	14 413	4,4	29 782	0,4 -	2,1	43 940	0,9 -	88 020	4,5 -	2,0
anderer Wohnsitz	884	174,5	1 919	199,8	2,2	2 567	150,9	5 126	126,5	2,0
Zusammen	15 297	8,3	31 701	3,7	2,1	46 507	2,5	93 146	1,3 -	2,0
Jugendherbergen und Hütten										
Bundesrepublik Deutschland	2 199	14,7	5 848	40,2	2,7	5 306	30,1	11 813	38,7	2,2
anderer Wohnsitz	8	81,0 -	24	78,6 -	3,0	80	44,1 -	297	2,9 -	3,7
Zusammen	2 207	12,7	5 872	37,1	2,7	5 386	27,6	12 110	37,3	2,2
Campingplätze										
Bundesrepublik Deutschland	102	75,9	232	7,6 -	2,3	146	49,0	474	13,7	3,2
anderer Wohnsitz	16	X	16	X	1,0	16	X	16	11,1 -	1,0
Zusammen	118	103,4	248	1,2 -	2,1	162	62,0	490	12,6	3,0
Erholungs-, Ferien-, Schulungsheime und Boardinghouses										
Bundesrepublik Deutschland	3 173	14,3	9 188	9,9	2,9	9 662	21,3	27 513	15,6	2,8
anderer Wohnsitz	-	-	-	-	-	8	82,2 -	24	88,5 -	3,0
Zusammen	3 173	13,3	9 188	8,3	2,9	9 670	20,7	27 537	14,7	2,8
Ferienzentren, Ferienhäuser und -wohnungen										
Bundesrepublik Deutschland	649	12,7 -	2 051	12,4 -	3,2	1 238	1,0 -	3 504	2,0 -	2,8
anderer Wohnsitz	56	X	68	7,9	1,2	57	8,1 -	72	48,9 -	1,3
Zusammen	705	6,2 -	2 119	11,9 -	3,0	1 295	1,3 -	3 576	3,7 -	2,8
Sonstiges Beherbergungsgewerbe (einschl. Camping)										
Bundesrepublik Deutschland	6 123	11,4	17 319	14,5	2,8	16 352	22,1	43 304	19,3	2,6
anderer Wohnsitz	80	6,7	108	63,1 -	1,4	161	36,1 -	409	39,2 -	2,5
Zusammen	6 203	11,4	17 427	13,0	2,8	16 513	21,0	43 713	18,2	2,6
Vorsorge- u. Rehabilitationskliniken										
Bundesrepublik Deutschland	611	17,3 -	16 043	1,7	26,3	2 448	8,7 -	57 682	2,2 -	23,6
anderer Wohnsitz	1	50,0 -	14	X	14,0	8	42,9 -	62	66,5 -	7,8
Zusammen	612	17,4 -	16 057	1,8	26,2	2 456	8,8 -	57 744	2,4 -	23,5
Beherbergungsbetriebe zusammen (einschl. Camping)										
Bundesrepublik Deutschland	21 147	5,6	63 144	3,8	3,0	62 740	3,8	189 006	0,8	3,0
anderer Wohnsitz	965	141,9	2 041	118,3	2,1	2 736	112,3	5 597	79,3	2,0
Zusammen	22 112	8,2	65 185	5,6	2,9	65 476	6,1	194 603	2,1	3,0
nachrichtlich:										
Beherbergungsstätten zusammen (ohne Camping)										
Bundesrepublik Deutschland	21 045	5,3	62 912	3,9	3,0	62 594	3,8	188 532	0,8	3,0
anderer Wohnsitz	949	137,8	2 025	116,6	2,1	2 720	111,3	5 581	79,9	2,1
Zusammen	21 994	7,9	64 937	5,6	3,0	65 314	6,0	194 113	2,1	3,0

5. Ankünfte, Übernachtungen und Aufenthaltsdauer der Gäste in Beherbergungsstätten nach Gemeindegruppen und zusammengefassten Gästegruppen (ohne Camping)

Gemeindegruppe ----- Ständiger Wohnsitz der Gäste	April 2004					Januar - April 2004				
	Ankünfte		Übernachtungen		durchschnittliche Aufenthaltsdauer	Ankünfte		Übernachtungen		durchschnittliche Aufenthaltsdauer
	insgesamt	Veränderung gegenüber dem Vorjahresmonat	insgesamt	Veränderung gegenüber dem Vorjahresmonat		insgesamt	Veränderung gegenüber dem Vorjahreszeitraum	insgesamt	Veränderung gegenüber dem Vorjahreszeitraum	
	Anzahl	%	Anzahl	%	Tage	Anzahl	%	Anzahl	%	Tage
Mineral-, Moor-, Sole- und Thermalbäder										
Bundesrepublik Deutschland	12 795	6,7 -	102 785	9,7 -	8,0	43 914	1,4	379 537	5,4 -	8,6
anderer Wohnsitz	209	30,8 -	348	28,7 -	1,7	1 116	29,2	1 926	12,8	1,7
Zusammen	13 004	7,2 -	103 133	9,8 -	7,9	45 030	1,9	381 463	5,3 -	8,5
Orte mit Kurbetrieb										
Bundesrepublik Deutschland	2 093	4,3	19 058	4,2 -	9,1	7 459	8,4	70 822	0,2	9,5
anderer Wohnsitz	49	7,5 -	78	27,9	1,6	97	1,0	134	4,3 -	1,4
Zusammen	2 142	4,0	19 136	4,1 -	8,9	7 556	8,3	70 956	0,2	9,4
Heilklimatische Kurorte										
Bundesrepublik Deutschland	3 948	3,2	19 733	9,8 -	5,0	16 376	12,0	83 799	3,3	5,1
anderer Wohnsitz	18	21,7 -	56	69,7	3,1	71	73,2	249	186,2	3,5
Zusammen	3 966	3,0	19 789	9,7 -	5,0	16 447	12,2	84 048	3,5	5,1
Kneippkurorte										
Bundesrepublik Deutschland	2 982	2,6	18 433	4,8 -	6,2	10 522	1,5	68 051	1,2 -	6,5
anderer Wohnsitz	49	12,5 -	121	14,8 -	2,5	158	64,6	309	56,1	2,0
Zusammen	3 031	2,3	18 554	4,9 -	6,1	10 680	2,1	68 360	1,1 -	6,4
Heilbäder zusammen										
Bundesrepublik Deutschland	21 818	2,8 -	160 009	8,6 -	7,3	78 271	4,1	602 209	3,2 -	7,7
anderer Wohnsitz	325	25,1 -	603	16,7 -	1,9	1 442	31,4	2 618	22,7	1,8
Zusammen	22 143	3,3 -	160 612	8,6 -	7,3	79 713	4,5	604 827	3,1 -	7,6
Luftkurorte										
Bundesrepublik Deutschland	17 110	9,8 -	54 704	7,5 -	3,2	74 291	10,5 -	255 481	11,1 -	3,4
anderer Wohnsitz	244	43,3 -	690	48,0 -	2,8	1 677	28,8 -	7 954	5,6 -	4,7
Zusammen	17 354	10,5 -	55 394	8,4 -	3,2	75 968	11,0 -	263 435	11,0 -	3,5
Erholungsorte										
Bundesrepublik Deutschland	21 044	3,9 -	55 667	11,7 -	2,6	75 155	2,7	217 685	2,0	2,9
anderer Wohnsitz	394	1,5	1 548	43,6	3,9	1 507	12,4 -	6 053	47,0	4,0
Zusammen	21 438	3,8 -	57 215	10,7 -	2,7	76 662	2,4	223 738	2,9	2,9
Sonstige Gemeinden										
Bundesrepublik Deutschland	152 427	5,9	324 219	2,1	2,1	490 092	5,8	1 044 040	4,3	2,1
anderer Wohnsitz	12 668	34,8	30 051	37,2	2,4	36 521	30,8	91 114	49,0	2,5
Zusammen	165 095	7,7	354 270	4,4	2,1	526 613	7,3	1 135 154	6,8	2,2
Gemeindegruppen zusammen										
Bundesrepublik Deutschland	212 399	2,5	594 599	3,3 -	2,8	717 809	3,4	2 119 415	0,2 -	3,0
anderer Wohnsitz	13 631	28,0	32 892	31,4	2,4	41 147	24,3	107 739	42,1	2,6
Insgesamt	226 030	3,7	627 491	1,9 -	2,8	758 956	4,3	2 227 154	1,2	2,9

6. Ankünfte, Übernachtungen und Aufenthaltsdauer der Gäste in Beherbergungsstätten nach Kreisen und zusammengefassten Gästegruppen (ohne Camping)

Kreisfreie Stadt Landkreis Land ----- Ständiger Wohnsitz der Gäste	April 2004					Januar - April 2004				
	Ankünfte		Übernachtungen		durchschnittliche Aufenthaltsdauer	Ankünfte		Übernachtungen		durchschnittliche Aufenthaltsdauer
	insgesamt	Veränderung gegenüber dem Vorjahresmonat	insgesamt	Veränderung gegenüber dem Vorjahresmonat		insgesamt	Veränderung gegenüber dem Vorjahreszeitraum	insgesamt	Veränderung gegenüber dem Vorjahreszeitraum	
	Anzahl	%	Anzahl	%	Tage	Anzahl	%	Anzahl	%	Tage
Stadt Erfurt										
Bundesrepublik Deutschland	21 855	9,6	39 063	2,5	1,8	73 699	7,5	129 828	6,1	1,8
anderer Wohnsitz	2 145	85,4	3 790	68,2	1,8	6 015	57,5	11 889	57,9	2,0
Zusammen	24 000	13,8	42 853	6,2	1,8	79 714	10,1	141 717	9,1	1,8
Stadt Gera										
Bundesrepublik Deutschland	5 274	17,5	9 706	1,1	1,8	19 234	8,9	36 138	2,1	1,9
anderer Wohnsitz	337	10,8	905	18,1	2,7	1 288	10,9	3 377	56,9	2,6
Zusammen	5 611	15,3	10 611	0,3	1,9	20 522	9,0	39 515	5,3	1,9
Stadt Jena										
Bundesrepublik Deutschland	8 690	3,4	15 976	8,3	1,8	30 996	0,4	56 171	4,1	1,8
anderer Wohnsitz	1 853	48,0	6 371	60,5	3,4	6 414	63,7	22 410	91,5	3,5
Zusammen	10 543	2,9	22 347	4,5	2,1	37 410	6,7	78 581	11,8	2,1
Stadt Suhl										
Bundesrepublik Deutschland	5 391	5,3	15 075	13,8	2,8	21 471	1,2	64 370	2,4	3,0
anderer Wohnsitz	184	54,6	1 174	X	6,4	1 263	76,2	5 823	182,0	4,6
Zusammen	5 575	4,0	16 249	8,6	2,9	22 734	1,3	70 193	3,2	3,1
Stadt Weimar										
Bundesrepublik Deutschland	19 082	21,0	37 161	19,4	1,9	56 346	14,0	107 514	11,7	1,9
anderer Wohnsitz	3 059	44,8	6 060	28,3	2,0	6 113	21,7	11 404	5,4	1,9
Zusammen	22 141	23,8	43 221	20,6	2,0	62 459	14,7	118 918	11,1	1,9
Stadt Eisenach										
Bundesrepublik Deutschland	12 131	10,2	21 237	13,8	1,8	35 937	9,9	60 256	7,5	1,7
anderer Wohnsitz	1 501	32,5	2 436	20,0	1,6	4 205	13,3	6 840	0,6	1,6
Zusammen	13 632	12,3	23 673	14,4	1,7	40 142	10,3	67 096	6,6	1,7
Eichsfeld										
Bundesrepublik Deutschland	5 583	8,7	18 973	1,9	3,4	17 393	0,3	60 027	9,9	3,5
anderer Wohnsitz	215	X	516	290,9	2,4	542	179,4	1 497	78,2	2,8
Zusammen	5 798	11,8	19 489	0,1	3,4	17 935	2,3	61 524	8,8	3,4
Nordhausen										
Bundesrepublik Deutschland	5 336	6,0	14 347	6,1	2,7	14 898	6,2	39 737	2,8	2,7
anderer Wohnsitz	446	112,4	971	107,5	2,2	1 497	166,4	2 978	190,5	2,0
Zusammen	5 782	10,3	15 318	9,4	2,6	16 395	0,3	42 715	1,9	2,6
Wartburgkreis										
Bundesrepublik Deutschland	7 229	1,2	51 256	9,6	7,1	22 985	5,9	182 762	4,8	8,0
anderer Wohnsitz	97	53,6	167	60,7	1,7	465	8,1	1 055	24,6	2,3
Zusammen	7 326	2,6	51 423	10,0	7,0	23 450	5,9	183 817	4,7	7,8
Unstrut-Hainich-Kreis										
Bundesrepublik Deutschland	5 719	9,8	19 876	6,2	3,5	17 655	8,5	67 563	5,6	3,8
anderer Wohnsitz	259	48,9	426	37,9	1,6	576	48,8	1 159	35,7	2,0
Zusammen	5 978	11,0	20 302	5,6	3,4	18 231	9,5	68 722	5,1	3,8
Kyffhäuserkreis										
Bundesrepublik Deutschland	6 021	2,6	21 387	8,7	3,6	17 806	15,3	65 555	12,1	3,7
anderer Wohnsitz	79	36,2	170	28,8	2,2	376	27,0	544	16,0	1,4
Zusammen	6 100	2,9	21 557	8,9	3,5	18 182	15,5	66 099	11,8	3,6
Schmalkalden-Meiningen										
Bundesrepublik Deutschland	17 393	6,0	43 379	11,2	2,5	75 206	9,7	220 166	10,7	2,9
anderer Wohnsitz	242	21,7	564	34,8	2,3	1 723	4,1	7 828	22,2	4,5
Zusammen	17 635	6,3	43 943	11,6	2,5	76 929	9,6	227 994	9,9	3,0

Noch: 6. Ankünfte, Übernachtungen und Aufenthaltsdauer der Gäste in Beherbergungsstätten nach Kreisen und zusammengefassten Gästegruppen (ohne Camping)

Kreisfreie Stadt Landkreis Land ----- Ständiger Wohnsitz der Gäste	April 2004					Januar - April 2004				
	Ankünfte		Übernachtungen		durchschnittliche Aufenthaltsdauer	Ankünfte		Übernachtungen		durchschnittliche Aufenthaltsdauer
	insgesamt	Veränderung gegenüber dem Vorjahresmonat	insgesamt	Veränderung gegenüber dem Vorjahresmonat		insgesamt	Veränderung gegenüber dem Vorjahreszeitraum	insgesamt	Veränderung gegenüber dem Vorjahreszeitraum	
	Anzahl	%	Anzahl	%	Tage	Anzahl	%	Anzahl	%	Tage
Gotha										
Bundesrepublik Deutschland	21 290	5,6 -	67 184	9,6 -	3,2	77 878	4,4	249 392	0,0	3,2
anderer Wohnsitz	669	5,9 -	2 227	34,7	3,3	2 523	4,4 -	7 973	37,4	3,2
Zusammen	21 959	5,6 -	69 411	8,6 -	3,2	80 401	4,1	257 365	0,8	3,2
Sömmerda										
Bundesrepublik Deutschland	2 907	7,4 -	5 405	14,3 -	1,9	8 712	9,9 -	16 538	21,9 -	1,9
anderer Wohnsitz	24	11,1 -	70	4,1 -	2,9	98	7,7	234	24,0 -	2,4
Zusammen	2 931	7,4 -	5 475	14,2 -	1,9	8 810	9,7 -	16 772	21,9 -	1,9
Hildburghausen										
Bundesrepublik Deutschland	8 787	7,4 -	39 670	12,1 -	4,5	34 351	2,6	163 560	0,2	4,8
anderer Wohnsitz	91	24,8 -	605	156,4	6,6	460	12,2	1 783	110,3	3,9
Zusammen	8 878	7,6 -	40 275	11,2 -	4,5	34 811	2,7	165 343	0,8	4,7
Ilm-Kreis										
Bundesrepublik Deutschland	10 542	2,4	24 673	1,9	2,3	36 536	7,3	94 810	14,9	2,6
anderer Wohnsitz	321	2,1 -	634	32,0 -	2,0	1 085	9,8 -	2 941	4,4 -	2,7
Zusammen	10 863	2,3	25 307	0,6	2,3	37 621	6,7	97 751	14,2	2,6
Weimarer Land										
Bundesrepublik Deutschland	8 786	3,1	31 576	9,2 -	3,6	28 903	1,3	108 637	6,6 -	3,8
anderer Wohnsitz	340	39,2 -	719	26,2 -	2,1	1 118	13,0 -	2 137	2,2	1,9
Zusammen	9 126	0,5	32 295	9,7 -	3,5	30 021	0,7	110 774	6,4 -	3,7
Sonneberg										
Bundesrepublik Deutschland	3 327	5,9 -	8 227	14,5 -	2,5	13 946	1,3 -	38 305	1,8 -	2,7
anderer Wohnsitz	113	15,7 -	277	29,9 -	2,5	514	6,4	1 256	2,9	2,4
Zusammen	3 440	6,3 -	8 504	15,1 -	2,5	14 460	1,1 -	39 561	1,6 -	2,7
Saalfeld-Rudolstadt										
Bundesrepublik Deutschland	13 687	3,9 -	39 043	0,9 -	2,9	38 919	2,9 -	112 643	4,9 -	2,9
anderer Wohnsitz	123	64,0 -	268	70,1 -	2,2	502	54,6 -	1 024	61,6 -	2,0
Zusammen	13 810	5,3 -	39 311	2,5 -	2,8	39 421	4,3 -	113 667	6,1 -	2,9
Saale-Holzland-Kreis										
Bundesrepublik Deutschland	6 130	15,9	26 245	5,4	4,3	19 469	18,0	95 494	9,3	4,9
anderer Wohnsitz	725	8,5	2 796	20,4	3,9	2 054	12,4	8 264	87,5	4,0
Zusammen	6 855	15,1	29 041	6,7	4,2	21 523	17,4	103 758	13,1	4,8
Saale-Orla-Kreis										
Bundesrepublik Deutschland	7 685	11,4 -	24 487	7,7 -	3,2	24 804	4,6	86 332	8,9	3,5
anderer Wohnsitz	361	28,0	578	35,7	1,6	1 133	2,9	2 451	46,6	2,2
Zusammen	8 046	10,1 -	25 065	7,0 -	3,1	25 937	4,5	88 783	9,7	3,4
Greiz										
Bundesrepublik Deutschland	5 431	11,3	12 009	20,4	2,2	18 211	5,8	36 804	10,5	2,0
anderer Wohnsitz	183	22,8	535	120,2	2,9	572	10,0	1 441	63,6	2,5
Zusammen	5 614	11,6	12 544	22,8	2,2	18 783	5,9	38 245	11,9	2,0
Altenburger Land										
Bundesrepublik Deutschland	4 123	12,5	8 644	14,1	2,1	12 454	10,4	26 813	15,4	2,2
anderer Wohnsitz	264	54,4	633	20,3	2,4	611	47,2	1 431	34,9	2,3
Zusammen	4 387	14,3	9 277	14,5	2,1	13 065	11,7	28 244	16,3	2,2
Thüringen										
Bundesrepublik Deutschland	212 399	2,5	594 599	3,3 -	2,8	717 809	3,4	2 119 415	0,2 -	3,0
anderer Wohnsitz	13 631	28,0	32 892	31,4	2,4	41 147	24,3	107 739	42,1	2,6
Insgesamt	226 030	3,7	627 491	1,9 -	2,8	758 956	4,3	2 227 154	1,2	2,9

**7. Ankünfte, Übernachtungen und Aufenthaltsdauer der Gäste in Beherbergungsstätten
nach Kreisen, ausgewählten Betriebsarten und zusammengefassten Gästegruppen (ohne Camping)**

Kreisfreie Stadt Landkreis ----- Betriebsart ----- Ständiger Wohnsitz der Gäste	April 2004					Januar - April 2004				
	Ankünfte		Übernachtungen		durchschnittliche Aufenthaltsdauer	Ankünfte		Übernachtungen		durchschnittliche Aufenthaltsdauer
	insgesamt	Veränderung gegenüber dem Vorjahresmonat	insgesamt	Veränderung gegenüber dem Vorjahresmonat		insgesamt	Veränderung gegenüber dem Vorjahreszeitraum	insgesamt	Veränderung gegenüber dem Vorjahreszeitraum	
	Anzahl	%	Anzahl	%	Tage	Anzahl	%	Anzahl	%	Tage
Stadt Erfurt										
Hotellerie										
Bundesrepublik Deutschland	19 807	10,1	33 514	3,6	1,7	67 254	6,9	113 602	6,7	1,7
anderer Wohnsitz	1 999	87,9	3 564	80,9	1,8	5 691	61,0	11 311	65,8	2,0
Zusammen	21 806	14,4	37 078	8,1	1,7	72 945	9,8	124 913	10,3	1,7
darunter										
Hotels										
Bundesrepublik Deutschland	15 167	5,5	25 605	0,8 -	1,7	52 226	4,5	87 368	4,3	1,7
anderer Wohnsitz	1 771	99,0	3 160	88,0	1,8	4 864	63,9	9 818	85,7	2,0
Zusammen	16 938	10,9	28 765	4,7	1,7	57 090	7,8	97 186	9,1	1,7
Gasthöfe										
Bundesrepublik Deutschland	973	28,7	1 472	17,3	1,5	3 294	19,7	5 098	12,3	1,5
anderer Wohnsitz	32	X	34	183,3	1,1	63	186,4	139	0,0	2,2
Zusammen	1 005	32,1	1 506	18,9	1,5	3 357	21,0	5 237	11,9	1,6
Stadt Gera										
Hotellerie										
Bundesrepublik Deutschland	5 240	18,1	9 534	0,6 -	1,8	19 131	10,4	35 804	3,8	1,9
anderer Wohnsitz	337	10,8 -	905	18,1	2,7	1 288	10,9	3 377	56,9	2,6
Zusammen	5 577	15,8	10 439	0,8	1,9	20 419	10,4	39 181	6,9	1,9
darunter										
Hotels										
Bundesrepublik Deutschland	3 710	13,7	6 657	8,8 -	1,8	14 033	5,0	25 774	5,5 -	1,8
anderer Wohnsitz	287	7,1 -	787	16,1	2,7	1 131	11,5	3 075	60,1	2,7
Zusammen	3 997	11,9	7 444	6,7 -	1,9	15 164	5,5	28 849	1,2 -	1,9
Gasthöfe										
Bundesrepublik Deutschland	317	11,0 -	572	17,1 -	1,8	1 042	1,8 -	2 141	2,1	2,1
anderer Wohnsitz	22	X	58	X	2,6	45	4,3 -	95	7,8 -	2,1
Zusammen	339	5,3 -	630	10,3 -	1,9	1 087	1,9 -	2 236	1,6	2,1
Stadt Jena										
Hotellerie										
Bundesrepublik Deutschland	7 948	4,2 -	14 107	8,8 -	1,8	29 166	0,1	51 507	2,5 -	1,8
anderer Wohnsitz	1 758	44,7	5 773	75,3	3,3	6 209	64,5	20 788	117,4	3,3
Zusammen	9 706	2,0	19 880	6,0	2,0	35 375	7,5	72 295	15,9	2,0
darunter										
Hotels										
Bundesrepublik Deutschland	5 474	2,5 -	9 784	9,0 -	1,8	20 592	2,2	36 932	0,3 -	1,8
anderer Wohnsitz	1 571	43,7	5 395	77,7	3,4	5 527	62,3	18 988	119,9	3,4
Zusammen	7 045	5,1	15 179	10,1	2,2	26 119	10,9	55 920	22,4	2,1
Gasthöfe										
Bundesrepublik Deutschland	831	4,2 -	1 459	16,7 -	1,8	2 868	0,5 -	4 916	14,8 -	1,7
anderer Wohnsitz	40	53,8	85	11,8	2,1	140	40,0	338	15,8	2,4
Zusammen	871	2,5 -	1 544	15,5 -	1,8	3 008	0,9	5 254	13,3 -	1,7

Noch: 7. Ankünfte, Übernachtungen und Aufenthaltsdauer der Gäste in Beherbergungsstätten
nach Kreisen, ausgewählten Betriebsarten und zusammengefassten Gästegruppen (ohne Camping)

Kreisfreie Stadt Landkreis ----- Betriebsart ----- Ständiger Wohnsitz der Gäste	April 2004					Januar - April 2004				
	Ankünfte		Übernachtungen		durchschnittliche Aufenthaltsdauer	Ankünfte		Übernachtungen		durchschnittliche Aufenthaltsdauer
	insgesamt	Veränderung gegenüber dem Vorjahresmonat	insgesamt	Veränderung gegenüber dem Vorjahresmonat		insgesamt	Veränderung gegenüber dem Vorjahreszeitraum	insgesamt	Veränderung gegenüber dem Vorjahreszeitraum	
	Anzahl	%	Anzahl	%	Tage	Anzahl	%	Anzahl	%	Tage
Stadt Suhl										
Hotellerie										
Bundesrepublik Deutschland	5 280	4,8 -	14 659	12,9 -	2,8	20 972	0,5 -	61 944	2,4 -	3,0
anderer Wohnsitz	154	33,9	374	46,7	2,4	1 140	61,7	3 091	56,0	2,7
Zusammen	5 434	4,0 -	15 033	12,1 -	2,8	22 112	1,6	65 035	0,6 -	2,9
darunter										
Hotels										
Bundesrepublik Deutschland	4 807	5,1 -	13 642	13,7 -	2,8	19 184	0,9	57 856	2,1 -	3,0
anderer Wohnsitz	148	38,3	365	50,2	2,5	1 110	67,7	3 035	69,0	2,7
Zusammen	4 955	4,2 -	14 007	12,8 -	2,8	20 294	3,1	60 891	0,0	3,0
Gasthöfe										
Bundesrepublik Deutschland
anderer Wohnsitz
Zusammen
Stadt Weimar										
Hotellerie										
Bundesrepublik Deutschland	16 123	27,8	30 378	23,2	1,9	45 493	18,3	82 399	11,0	1,8
anderer Wohnsitz	2 529	31,2	5 306	18,6	2,1	5 177	22,9	10 124	9,0	2,0
Zusammen	18 652	28,2	35 684	22,5	1,9	50 670	18,7	92 523	10,8	1,8
darunter										
Hotels										
Bundesrepublik Deutschland	11 381	22,3	21 712	20,3	1,9	33 021	15,3	59 410	6,8	1,8
anderer Wohnsitz	2 010	33,5	4 414	18,9	2,2	3 866	26,0	8 030	14,4	2,1
Zusammen	13 391	23,9	26 126	20,0	2,0	36 887	16,4	67 440	7,7	1,8
Gasthöfe										
Bundesrepublik Deutschland
anderer Wohnsitz
Zusammen
Stadt Eisenach										
Hotellerie										
Bundesrepublik Deutschland	11 440	10,5	19 812	15,7	1,7	33 944	10,0	56 005	7,4	1,6
anderer Wohnsitz	1 401	28,2	2 183	9,7	1,6	4 030	11,4	6 486	4,3 -	1,6
Zusammen	12 841	12,2	21 995	15,1	1,7	37 974	10,1	62 491	6,0	1,6
darunter										
Hotels										
Bundesrepublik Deutschland	9 319	12,9	16 185	17,4	1,7	28 366	10,3	46 768	6,4	1,6
anderer Wohnsitz	1 210	30,7	1 727	9,7	1,4	3 572	22,0	5 301	2,7	1,5
Zusammen	10 529	14,7	17 912	16,6	1,7	31 938	11,5	52 069	6,0	1,6
Gasthöfe										
Bundesrepublik Deutschland	387	4,3	657	5,3 -	1,7	1 100	0,2	2 040	7,4	1,9
anderer Wohnsitz	17	48,5 -	46	38,7 -	2,7	62	1,6 -	172	0,6 -	2,8
Zusammen	404	0,0	703	8,6 -	1,7	1 162	0,1	2 212	6,8	1,9

Noch: 7. Ankünfte, Übernachtungen und Aufenthaltsdauer der Gäste in Beherbergungsstätten
nach Kreisen, ausgewählten Betriebsarten und zusammengefassten Gästegruppen (ohne Camping)

Kreisfreie Stadt Landkreis ----- Betriebsart ----- Ständiger Wohnsitz der Gäste	April 2004					Januar - April 2004				
	Ankünfte		Übernachtungen		durchschnittliche Aufenthaltsdauer	Ankünfte		Übernachtungen		durchschnittliche Aufenthaltsdauer
	insgesamt	Veränderung gegenüber dem Vorjahresmonat	insgesamt	Veränderung gegenüber dem Vorjahresmonat		insgesamt	Veränderung gegenüber dem Vorjahreszeitraum	insgesamt	Veränderung gegenüber dem Vorjahreszeitraum	
	Anzahl	%	Anzahl	%	Tage	Anzahl	%	Anzahl	%	Tage
Eichsfeld										
Hotellerie										
Bundesrepublik Deutschland	3 721	10,0	6 771	1,3	1,8	11 130	6,4 -	19 736	18,1 -	1,8
anderer Wohnsitz	213	X	501	X	2,4	528	218,1	1 417	167,4	2,7
Zusammen	3 934	14,8	7 272	7,2	1,8	11 658	3,4 -	21 153	14,1 -	1,8
darunter										
Hotels										
Bundesrepublik Deutschland	2 669	13,6	4 753	2,3 -	1,8	8 000	9,5 -	14 074	23,2 -	1,8
anderer Wohnsitz	163	279,1	308	231,2	1,9	412	171,1	925	86,1	2,2
Zusammen	2 832	18,3	5 061	2,1	1,8	8 412	6,5 -	14 999	20,3 -	1,8
Gasthöfe										
Bundesrepublik Deutschland	911	15,2	1 770	26,2	1,9	2 601	9,1	4 784	3,9	1,8
anderer Wohnsitz	2	X	7	X	3,5	33	X	195	X	5,9
Zusammen	913	15,4	1 777	26,7	1,9	2 634	10,3	4 979	8,0	1,9
Sonstiges Beherbergungsgewerbe										
Bundesrepublik Deutschland	1 472	12,4	4 312	5,8 -	2,9	4 775	26,1	13 366	9,9	2,8
anderer Wohnsitz	1	0,0	1	96,8 -	1,0	6	62,5 -	18	85,8 -	3,0
Zusammen	1 473	12,4	4 313	6,4 -	2,9	4 781	25,7	13 384	8,9	2,8
darunter										
Ferienzentren, Ferienhäuser und -wohnungen										
Bundesrepublik Deutschland	61	50,4 -	339	41,1 -	5,6	131	39,9 -	602	34,2 -	4,6
anderer Wohnsitz	-	-	-	-	-	1	50,0 -	4	93,0 -	4,0
Zusammen	61	50,8 -	339	44,2 -	5,6	132	40,0 -	606	37,7 -	4,6
Vorsorge- u. Rehabilitationskliniken										
Bundesrepublik Deutschland	390	12,6 -	7 890	2,2 -	20,2	1 488	10,5 -	26 925	11,2 -	18,1
anderer Wohnsitz	1	X	14	X	14,0	8	33,3 -	62	66,1 -	7,8
Zusammen	391	12,3 -	7 904	2,0 -	20,2	1 496	10,6 -	26 987	11,6 -	18,0
Nordhausen										
Hotellerie										
Bundesrepublik Deutschland	3 786	1,4	9 618	6,0 -	2,5	11 359	10,2 -	28 974	9,6 -	2,6
anderer Wohnsitz	383	118,9	880	175,0	2,3	1 362	250,1	2 614	279,4	1,9
Zusammen	4 169	6,7	10 498	0,6 -	2,5	12 721	2,4 -	31 588	3,5 -	2,5
darunter										
Hotels										
Bundesrepublik Deutschland	2 815	6,7	7 808	6,4 -	2,8	8 078	5,4 -	23 279	7,3 -	2,9
anderer Wohnsitz	32	70,6 -	110	34,1 -	3,4	137	25,1 -	465	76,8	3,4
Zusammen	2 847	3,6	7 918	6,9 -	2,8	8 215	5,8 -	23 744	6,5 -	2,9
Gasthöfe										
Bundesrepublik Deutschland	402	35,4	637	23,2	1,6	1 258	21,9	1 946	16,1	1,5
anderer Wohnsitz	-	-	-	-	-	3	57,1 -	3	66,7 -	1,0
Zusammen	402	33,6	637	21,8	1,6	1 261	21,4	1 949	15,7	1,5
Wartburgkreis										
Hotellerie										
Bundesrepublik Deutschland	5 039	5,4	10 938	0,6	2,2	15 588	11,3	30 893	1,9	2,0
anderer Wohnsitz	97	52,0 -	167	58,7 -	1,7	430	4,1	930	16,8	2,2
Zusammen	5 136	3,0	11 105	1,5 -	2,2	16 018	11,1	31 823	2,2	2,0
darunter										
Hotels										
Bundesrepublik Deutschland	2 519	11,6	5 050	27,5	2,0	8 933	22,7	15 762	21,3	1,8
anderer Wohnsitz	49	72,8 -	57	84,8 -	1,2	268	23,0 -	390	41,0 -	1,5
Zusammen	2 568	5,3	5 107	17,8	2,0	9 201	20,7	16 152	18,3	1,8

Noch: 7. Ankünfte, Übernachtungen und Aufenthaltsdauer der Gäste in Beherbergungsstätten
nach Kreisen, ausgewählten Betriebsarten und zusammengefassten Gästegruppen (ohne Camping)

Kreisfreie Stadt Landkreis ----- Betriebsart ----- Ständiger Wohnsitz der Gäste	April 2004					Januar - April 2004				
	Ankünfte		Übernachtungen		durchschnittliche Aufenthaltsdauer	Ankünfte		Übernachtungen		durchschnittliche Aufenthaltsdauer
	insgesamt	Veränderung gegenüber dem Vorjahresmonat	insgesamt	Veränderung gegenüber dem Vorjahresmonat		insgesamt	Veränderung gegenüber dem Vorjahreszeitraum	insgesamt	Veränderung gegenüber dem Vorjahreszeitraum	
	Anzahl	%	Anzahl	%	Tage	Anzahl	%	Anzahl	%	Tage
Noch: Wartburgkreis										
Gasthöfe										
Bundesrepublik Deutschland	1 818	3,0	3 580	2,6 -	2,0	4 508	4,5	8 542	1,8	1,9
anderer Wohnsitz	20	233,3	42	X	2,1	112	220,0	433	X	3,9
Zusammen	1 838	3,8	3 622	1,7 -	2,0	4 620	6,3	8 975	6,1	1,9
Sonstiges Beherbergungsgewerbe										
Bundesrepublik Deutschland	792	1,3	2 269	6,5	2,9	1 891	6,4	5 632	19,4	3,0
anderer Wohnsitz	-	-	-	-	-	35	105,9	125	145,1	3,6
Zusammen	792	0,4	2 269	5,5	2,9	1 926	7,3	5 757	20,8	3,0
darunter										
Ferienzentren, Ferienhäuser und -wohnungen										
Bundesrepublik Deutschland	300	2,6 -	1 173	0,4	3,9	749	18,1	2 926	21,5	3,9
anderer Wohnsitz	-	-	-	-	-	18	20,0	108	140,0	6,0
Zusammen	300	4,8 -	1 173	1,3 -	3,9	767	18,2	3 034	23,6	4,0
Vorsorge- u. Rehabilitationskliniken										
Bundesrepublik Deutschland	1 398	20,2 -	38 049	12,9 -	27,2	5 506	7,1 -	146 237	6,8 -	26,6
anderer Wohnsitz	-	-	-	-	-	-	-	-	-	-
Zusammen	1 398	20,2 -	38 049	12,9 -	27,2	5 506	7,1 -	146 237	6,8 -	26,6
Unstrut-Hainich-Kreis										
Hotellerie										
Bundesrepublik Deutschland	4 727	13,6	8 272	4,8	1,7	14 604	12,7	25 723	14,1	1,8
anderer Wohnsitz	259	89,1	426	109,9	1,6	530	58,7	997	47,5	1,9
Zusammen	4 986	16,0	8 698	7,4	1,7	15 134	13,9	26 720	15,1	1,8
darunter										
Hotels										
Bundesrepublik Deutschland	3 340	9,5	5 691	2,6 -	1,7	10 831	10,9	18 949	11,7	1,7
anderer Wohnsitz	244	100,0	399	160,8	1,6	503	87,7	890	127,0	1,8
Zusammen	3 584	13,0	6 090	1,6	1,7	11 334	12,9	19 839	14,3	1,8
Gasthöfe										
Bundesrepublik Deutschland	995	28,1	1 796	38,2	1,8	2 614	22,4	4 491	28,6	1,7
anderer Wohnsitz	13	62,5	25	56,3	1,9	20	47,4 -	39	38,1 -	2,0
Zusammen	1 008	28,4	1 821	38,4	1,8	2 634	21,2	4 530	27,4	1,7
Kyffhäuserkreis										
Hotellerie										
Bundesrepublik Deutschland	3 177	1,5 -	6 520	0,5	2,1	10 018	8,6	18 824	5,5	1,9
anderer Wohnsitz	79	46,3	170	39,3	2,2	372	30,5	533	13,8 -	1,4
Zusammen	3 256	0,7 -	6 690	1,3	2,1	10 390	9,2	19 357	4,8	1,9
darunter										
Hotels										
Bundesrepublik Deutschland	2 151	2,0	4 368	0,6	2,0	6 988	9,5	12 730	1,5	1,8
anderer Wohnsitz	36	100,0	89	85,4	2,5	119	13,1 -	207	33,2 -	1,7
Zusammen	2 187	2,8	4 457	1,5	2,0	7 107	9,1	12 937	0,7	1,8
Gasthöfe										
Bundesrepublik Deutschland	495	2,8 -	1 111	21,3	2,2	1 214	14,3	2 736	39,7	2,3
anderer Wohnsitz	43	30,3	81	14,1	1,9	232	62,2	289	4,6 -	1,2
Zusammen	538	0,7 -	1 192	20,8	2,2	1 446	20,0	3 025	33,8	2,1

Noch: 7. Ankünfte, Übernachtungen und Aufenthaltsdauer der Gäste in Beherbergungsstätten
nach Kreisen, ausgewählten Betriebsarten und zusammengefassten Gästegruppen (ohne Camping)

Kreisfreie Stadt Landkreis ----- Betriebsart ----- Ständiger Wohnsitz der Gäste	April 2004					Januar - April 2004				
	Ankünfte		Übernachtungen		durchschnittliche Aufenthaltsdauer	Ankünfte		Übernachtungen		durchschnittliche Aufenthaltsdauer
	insgesamt	Veränderung gegenüber dem Vorjahresmonat	insgesamt	Veränderung gegenüber dem Vorjahresmonat		insgesamt	Veränderung gegenüber dem Vorjahreszeitraum	insgesamt	Veränderung gegenüber dem Vorjahreszeitraum	
	Anzahl	%	Anzahl	%	Tage	Anzahl	%	Anzahl	%	Tage
Schmalkalden-Meiningen										
Hotellerie										
Bundesrepublik Deutschland	13 892	6,8 -	32 609	13,1 -	2,3	59 791	9,8 -	165 764	12,4 -	2,8
anderer Wohnsitz	233	0,4	517	15,9 -	2,2	1 435	10,8 -	6 024	7,2	4,2
Zusammen	14 125	6,7 -	33 126	13,1 -	2,3	61 226	9,8 -	171 788	11,8 -	2,8
darunter										
Hotels										
Bundesrepublik Deutschland	9 811	5,4 -	24 390	11,8 -	2,5	43 734	13,1 -	127 966	15,8 -	2,9
anderer Wohnsitz	176	10,7 -	394	28,6 -	2,2	1 261	9,1 -	5 547	10,9	4,4
Zusammen	9 987	5,5 -	24 784	12,2 -	2,5	44 995	13,0 -	133 513	15,0 -	3,0
Gasthöfe										
Bundesrepublik Deutschland	2 730	12,0 -	5 410	19,8 -	2,0	10 691	3,9	24 463	5,0	2,3
anderer Wohnsitz	51	183,3	117	200,0	2,3	149	18,3	438	0,5	2,9
Zusammen	2 781	10,9 -	5 527	18,6 -	2,0	10 840	4,0	24 901	4,9	2,3
Sonstiges Beherbergungsgewerbe										
Bundesrepublik Deutschland	3 501	2,8 -	10 770	5,1 -	3,1	15 415	9,3 -	54 402	5,2 -	3,5
anderer Wohnsitz	9	88,3 -	47	81,2 -	5,2	288	54,0	1 804	128,9	6,3
Zusammen	3 510	4,6 -	10 817	6,7 -	3,1	15 703	8,6 -	56 206	3,4 -	3,6
darunter										
Ferienzentren, Ferienhäuser und -wohnungen										
Bundesrepublik Deutschland	1 183	5,6	4 956	5,5	4,2	5 667	14,6 -	27 035	6,5 -	4,8
anderer Wohnsitz	6	200,0	44	214,3	7,3	63	215,0	380	160,3	6,0
Zusammen	1 189	6,0	5 000	6,1	4,2	5 730	13,9 -	27 415	5,6 -	4,8
Gotha										
Hotellerie										
Bundesrepublik Deutschland	18 606	6,8 -	49 182	10,0 -	2,6	68 716	4,7	183 887	2,1	2,7
anderer Wohnsitz	664	6,6 -	2 222	34,4	3,3	2 413	8,0 -	7 711	34,2	3,2
Zusammen	19 270	6,8 -	51 404	8,7 -	2,7	71 129	4,2	191 598	3,1	2,7
darunter										
Hotels										
Bundesrepublik Deutschland	16 110	5,6 -	43 123	9,8 -	2,7	59 871	5,2	161 926	1,3	2,7
anderer Wohnsitz	552	12,4 -	1 720	13,7	3,1	2 153	10,7 -	6 956	28,4	3,2
Zusammen	16 662	5,8 -	44 843	9,1 -	2,7	62 024	4,6	168 882	2,2	2,7
Gasthöfe										
Bundesrepublik Deutschland	1 220	12,7 -	3 029	10,7 -	2,5	4 023	3,2 -	9 764	2,3	2,4
anderer Wohnsitz	34	22,7 -	68	20,0 -	2,0	102	6,4 -	173	6,1	1,7
Zusammen	1 254	13,0 -	3 097	11,0 -	2,5	4 125	3,3 -	9 937	2,4	2,4
Sömmerda										
Hotellerie										
Bundesrepublik Deutschland	1 849	15,9 -	3 090	27,9 -	1,7	6 709	8,6 -	11 762	20,0 -	1,8
anderer Wohnsitz	24	11,1 -	70	4,1 -	2,9	98	7,7	234	24,0 -	2,4
Zusammen	1 873	15,9 -	3 160	27,5 -	1,7	6 807	8,4 -	11 996	20,1 -	1,8
darunter										
Hotels										
Bundesrepublik Deutschland	1 294	10,7 -	1 995	25,4 -	1,5	5 103	0,7 -	7 996	14,9 -	1,6
anderer Wohnsitz	23	9,5	58	4,9 -	2,5	82	13,9	167	11,3	2,0
Zusammen	1 317	10,4 -	2 053	24,9 -	1,6	5 185	0,5 -	8 163	14,4 -	1,6
Gasthöfe										
Bundesrepublik Deutschland	221	22,2 -	379	43,2 -	1,7	678	17,8 -	1 338	32,3 -	2,0
anderer Wohnsitz	1	83,3 -	12	0,0	12,0	15	25,0	66	153,8	4,4
Zusammen	222	23,4 -	391	42,4 -	1,8	693	17,2 -	1 404	29,8 -	2,0

Noch: 7. Ankünfte, Übernachtungen und Aufenthaltsdauer der Gäste in Beherbergungsstätten
nach Kreisen, ausgewählten Betriebsarten und zusammengefassten Gästegruppen (ohne Camping)

Kreisfreie Stadt Landkreis ----- Betriebsart ----- Ständiger Wohnsitz der Gäste	April 2004					Januar - April 2004				
	Ankünfte		Übernachtungen		durchschnittliche Aufenthaltsdauer	Ankünfte		Übernachtungen		durchschnittliche Aufenthaltsdauer
	insgesamt	Veränderung gegenüber dem Vorjahresmonat	insgesamt	Veränderung gegenüber dem Vorjahresmonat		insgesamt	Veränderung gegenüber dem Vorjahreszeitraum	insgesamt	Veränderung gegenüber dem Vorjahreszeitraum	
	Anzahl	%	Anzahl	%	Tage	Anzahl	%	Anzahl	%	Tage
Hildburghausen										
Hotellerie										
Bundesrepublik Deutschland	6 320	3,9 -	17 259	11,4 -	2,7	25 719	6,2	79 938	9,1	3,1
anderer Wohnsitz	77	30,0 -	199	5,9	2,6	415	6,1	949	22,3	2,3
Zusammen	6 397	4,4 -	17 458	11,3 -	2,7	26 134	6,2	80 887	9,2	3,1
darunter										
Hotels										
Bundesrepublik Deutschland	4 524	9,4 -	12 885	17,3 -	2,8	18 778	4,7	60 514	4,6	3,2
anderer Wohnsitz	31	58,1 -	82	31,7 -	2,6	288	39,1	648	67,9	2,3
Zusammen	4 555	10,1 -	12 967	17,4 -	2,8	19 066	5,1	61 162	5,0	3,2
Gasthöfe										
Bundesrepublik Deutschland	1 224	24,4	2 965	22,0	2,4	4 114	17,7	10 939	36,3	2,7
anderer Wohnsitz	41	32,3	112	89,8	2,7	107	38,9 -	260	30,5 -	2,4
Zusammen	1 265	24,6	3 077	23,6	2,4	4 221	15,0	11 199	33,4	2,7
Sonstiges Beherbergungsgewerbe										
Bundesrepublik Deutschland	1 152	16,2 -	2 708	25,1 -	2,4	3 769	1,3 -	11 163	0,4 -	3,0
anderer Wohnsitz	14	27,3	406	X	29,0	45	136,8	834	X	18,5
Zusammen	1 166	15,9 -	3 114	15,0 -	2,7	3 814	0,7 -	11 997	6,4	3,1
darunter										
Ferienzentren, Ferienhäuser und -wohnungen										
Bundesrepublik Deutschland	239	10,2 -	732	20,5 -	3,1	976	3,6	3 341	4,0	3,4
anderer Wohnsitz	14	75,0	406	X	29,0	42	162,5	830	X	19,8
Zusammen	253	7,7 -	1 138	19,4	4,5	1 018	6,3	4 171	27,7	4,1
Vorsorge- u. Rehabilitationskliniken										
Bundesrepublik Deutschland	1 315	14,2 -	19 703	10,5 -	15,0	4 863	10,7 -	72 459	7,9 -	14,9
anderer Wohnsitz	-	-	-	-	-	-	-	-	-	-
Zusammen	1 315	14,2 -	19 703	10,5 -	15,0	4 863	10,7 -	72 459	7,9 -	14,9
Ilm-Kreis										
Hotellerie										
Bundesrepublik Deutschland	8 737	0,9	19 526	0,9 -	2,2	31 480	8,2	79 534	14,4	2,5
anderer Wohnsitz	282	11,9 -	518	41,7 -	1,8	864	21,6 -	1 982	27,3 -	2,3
Zusammen	9 019	0,5	20 044	2,6 -	2,2	32 344	7,1	81 516	12,8	2,5
darunter										
Hotels										
Bundesrepublik Deutschland	6 002	0,1	13 232	1,8 -	2,2	21 890	9,5	54 000	16,2	2,5
anderer Wohnsitz	222	11,9 -	402	38,1 -	1,8	690	26,1 -	1 539	28,9 -	2,2
Zusammen	6 224	0,4 -	13 634	3,5 -	2,2	22 580	7,9	55 539	14,2	2,5
Gasthöfe										
Bundesrepublik Deutschland	1 882	1,2	4 262	0,3	2,3	6 891	5,1	18 682	15,5	2,7
anderer Wohnsitz	54	28,6	97	2,1	1,8	118	13,5	228	23,7 -	1,9
Zusammen	1 936	1,8	4 359	0,3	2,3	7 009	5,2	18 910	14,7	2,7
Sonstiges Beherbergungsgewerbe										
Bundesrepublik Deutschland	1 805	10,1	5 147	13,8	2,9	5 056	2,3	15 276	17,3	3,0
anderer Wohnsitz	39	X	116	163,6	3,0	221	118,8	959	174,8	4,3
Zusammen	1 844	12,0	5 263	15,2	2,9	5 277	4,6	16 235	21,4	3,1
darunter										
Ferienzentren, Ferienhäuser und -wohnungen										
Bundesrepublik Deutschland	409	85,9	1 042	50,1	2,5	1 295	23,7	4 150	24,4	3,2
anderer Wohnsitz	-	-	-	-	-	-	-	-	-	-
Zusammen	409	85,9	1 042	50,1	2,5	1 295	22,3	4 150	20,7	3,2

Noch: 7. Ankünfte, Übernachtungen und Aufenthaltsdauer der Gäste in Beherbergungsstätten
nach Kreisen, ausgewählten Betriebsarten und zusammengefassten Gästegruppen (ohne Camping)

Kreisfreie Stadt Landkreis ----- Betriebsart ----- Ständiger Wohnsitz der Gäste	April 2004					Januar - April 2004				
	Ankünfte		Übernachtungen		durchschnittliche Aufenthaltsdauer	Ankünfte		Übernachtungen		durchschnittliche Aufenthaltsdauer
	insgesamt	Veränderung gegenüber dem Vorjahresmonat	insgesamt	Veränderung gegenüber dem Vorjahresmonat		insgesamt	Veränderung gegenüber dem Vorjahreszeitraum	insgesamt	Veränderung gegenüber dem Vorjahreszeitraum	
	Anzahl	%	Anzahl	%	Tage	Anzahl	%	Anzahl	%	Tage
Weimarer Land										
Hotellerie										
Bundesrepublik Deutschland	6 125	0,9	13 687	6,7 -	2,2	21 332	1,4 -	46 925	6,7 -	2,2
anderer Wohnsitz	334	35,9 -	631	30,8 -	1,9	1 102	10,8 -	2 024	3,1	1,8
Zusammen	6 459	2,0 -	14 318	8,1 -	2,2	22 434	1,9 -	48 949	6,4 -	2,2
darunter										
Hotels										
Bundesrepublik Deutschland	3 850	10,2 -	9 056	16,5 -	2,4	14 108	10,3 -	32 596	16,5 -	2,3
anderer Wohnsitz	253	0,8	456	9,6	1,8	658	5,4	1 150	19,0	1,7
Zusammen	4 103	9,6 -	9 512	15,6 -	2,3	14 766	9,7 -	33 746	15,6 -	2,3
Gasthöfe										
Bundesrepublik Deutschland	350	50,9	748	62,6	2,1	988	34,6	2 046	30,9	2,1
anderer Wohnsitz	-	-	-	-	-	-	-	-	-	-
Zusammen	350	44,6	748	58,5	2,1	988	32,1	2 046	29,6	2,1
Sonstiges Beherbergungsgewerbe										
Bundesrepublik Deutschland	1 892	14,3	5 271	4,1	2,8	4 929	17,5	14 939	12,4	3,0
anderer Wohnsitz	2	94,7 -	60	3,2 -	30,0	11	77,1 -	84	16,8 -	7,6
Zusammen	1 894	11,9	5 331	4,0	2,8	4 940	16,4	15 023	12,2	3,0
darunter										
Ferienzentren, Ferienhäuser und -wohnungen										
Bundesrepublik Deutschland	239	22,4 -	1 012	24,1 -	4,2	606	11,4	2 809	37,4	4,6
anderer Wohnsitz	2	X	60	X	30,0	11	X	84	X	7,6
Zusammen	241	21,8 -	1 072	19,6 -	4,4	617	13,2	2 893	41,4	4,7
Vorsorge- u. Rehabilitationskliniken										
Bundesrepublik Deutschland	769	3,4 -	12 618	16,2 -	16,4	2 642	1,9 -	46 773	11,2 -	17,7
anderer Wohnsitz	4	X	28	X	7,0	5	150,0	29	11,5	5,8
Zusammen	773	2,9 -	12 646	16,0 -	16,4	2 647	1,8 -	46 802	11,2 -	17,7
Sonneberg										
Hotellerie										
Bundesrepublik Deutschland	2 794	0,3	5 815	6,3	2,1	11 071	4,3	25 228	12,8	2,3
anderer Wohnsitz	111	11,9 -	274	29,2 -	2,5	510	9,9	1 250	4,0	2,5
Zusammen	2 905	0,2 -	6 089	4,0	2,1	11 581	4,6	26 478	12,4	2,3
darunter										
Hotels										
Bundesrepublik Deutschland	1 472	6,5 -	2 808	1,3	1,9	6 075	5,5	12 432	13,6	2,0
anderer Wohnsitz	77	29,4 -	134	44,6 -	1,7	334	2,9 -	676	2,2 -	2,0
Zusammen	1 549	8,0 -	2 942	2,4 -	1,9	6 409	5,0	13 108	12,7	2,0
Gasthöfe										
Bundesrepublik Deutschland	934	4,2	1 939	12,6	2,1	3 763	6,6	8 908	11,1	2,4
anderer Wohnsitz	29	70,6	130	10,3 -	4,5	143	101,4	509	20,9	3,6
Zusammen	963	5,5	2 069	10,8	2,1	3 906	8,5	9 417	11,5	2,4
Saalfeld-Rudolstadt										
Hotellerie										
Bundesrepublik Deutschland	8 679	0,3	20 417	2,6 -	2,4	25 579	0,5	60 221	3,1 -	2,4
anderer Wohnsitz	118	61,3 -	263	63,7 -	2,2	464	48,6 -	936	51,8 -	2,0
Zusammen	8 797	1,8 -	20 680	4,6 -	2,4	26 043	1,2 -	61 157	4,6 -	2,3
darunter										
Hotels										
Bundesrepublik Deutschland	5 758	14,6	12 806	17,0	2,2	15 607	4,7	32 300	2,1	2,1
anderer Wohnsitz	72	67,7 -	159	72,3 -	2,2	259	62,9 -	461	69,2 -	1,8
Zusammen	5 830	11,1	12 965	12,5	2,2	15 866	1,6	32 761	1,1 -	2,1
Gasthöfe										
Bundesrepublik Deutschland	2 340	10,7 -	5 787	14,0 -	2,5	7 116	0,7 -	17 943	3,8 -	2,5
anderer Wohnsitz	41	43,1 -	98	28,5 -	2,4	172	8,0 -	395	3,4 -	2,3
Zusammen	2 381	11,6 -	5 885	14,3 -	2,5	7 288	0,9 -	18 338	3,8 -	2,5

Noch: 7. Ankünfte, Übernachtungen und Aufenthaltsdauer der Gäste in Beherbergungsstätten nach Kreisen, ausgewählten Betriebsarten und zusammengefassten Gästegruppen (ohne Camping)

Kreisfreie Stadt Landkreis ----- Betriebsart ----- Ständiger Wohnsitz der Gäste	April 2004					Januar - April 2004				
	Ankünfte		Übernachtungen		durchschnittliche Aufenthaltsdauer	Ankünfte		Übernachtungen		durchschnittliche Aufenthaltsdauer
	insgesamt	Veränderung gegenüber dem Vorjahresmonat	insgesamt	Veränderung gegenüber dem Vorjahresmonat		insgesamt	Veränderung gegenüber dem Vorjahreszeitraum	insgesamt	Veränderung gegenüber dem Vorjahreszeitraum	
	Anzahl	%	Anzahl	%	Tage	Anzahl	%	Anzahl	%	Tage
Noch: Saalfeld-Rudolstadt										
Sonstiges Beherbergungsgewerbe										
Bundesrepublik Deutschland	4 767	10,0 -	12 623	3,0	2,6	12 527	8,5 -	31 690	4,4 -	2,5
anderer Wohnsitz	5	86,5 -	5	97,1 -	1,0	38	81,3 -	88	87,9 -	2,3
Zusammen	4 772	10,5 -	12 628	1,6	2,6	12 565	9,6 -	31 778	6,2 -	2,5
darunter										
Ferienzentren, Ferienhäuser und -wohnungen										
Bundesrepublik Deutschland	660	11,9 -	2 104	18,8 -	3,2	1 585	4,1 -	5 369	13,9 -	3,4
anderer Wohnsitz	-	-	-	-	-	-	-	-	-	-
Zusammen	660	11,9 -	2 104	18,8 -	3,2	1 585	4,1 -	5 369	13,9 -	3,4
Vorsorge- u. Rehabilitationskliniken										
Bundesrepublik Deutschland	241	16,3 -	6 003	3,1 -	24,9	813	13,9 -	20 732	10,4 -	25,5
anderer Wohnsitz	-	-	-	-	-	-	-	-	-	-
Zusammen	241	16,3 -	6 003	3,1 -	24,9	813	13,9 -	20 732	10,4 -	25,5
Saale-Holzland-Kreis										
Hotellerie										
Bundesrepublik Deutschland	5 009	23,0	9 681	32,8	1,9	16 098	24,5	30 203	40,9	1,9
anderer Wohnsitz	664	0,6 -	2 682	15,5	4,0	1 975	11,3	8 102	86,4	4,1
Zusammen	5 673	19,7	12 363	28,6	2,2	18 073	22,9	38 305	48,6	2,1
darunter										
Hotels										
Bundesrepublik Deutschland	3 226	34,5	6 565	54,9	2,0	10 393	36,1	20 804	68,0	2,0
anderer Wohnsitz	622	4,3 -	2 575	12,4	4,1	1 738	11,5	7 732	96,3	4,4
Zusammen	3 848	26,2	9 140	40,0	2,4	12 131	32,0	28 536	74,8	2,4
Gasthöfe										
Bundesrepublik Deutschland	1 616	6,5	2 793	3,8	1,7	5 120	8,6	8 237	4,4	1,6
anderer Wohnsitz	42	147,1	107	282,1	2,5	224	13,7	348	10,3 -	1,6
Zusammen	1 658	8,0	2 900	6,7	1,7	5 344	8,8	8 585	3,7	1,6
Sonstiges Beherbergungsgewerbe										
Bundesrepublik Deutschland	539	3,5	951	32,6 -	1,8	1 053	11,1 -	2 129	29,7 -	2,0
anderer Wohnsitz	61	X	114	X	1,9	79	46,3	162	170,0	2,1
Zusammen	600	15,2	1 065	24,5 -	1,8	1 132	8,6 -	2 291	25,8 -	2,0
Vorsorge- u. Rehabilitationskliniken										
Bundesrepublik Deutschland	582	16,3 -	15 613	3,6 -	26,8	2 318	2,6 -	63 162	0,5	27,2
anderer Wohnsitz	-	-	-	-	-	-	-	-	-	-
Zusammen	582	16,3 -	15 613	3,6 -	26,8	2 318	2,6 -	63 162	0,5	27,2
Saale-Orla-Kreis										
Hotellerie										
Bundesrepublik Deutschland	5 854	13,0 -	14 873	6,9 -	2,5	20 453	5,7	56 280	12,8	2,8
anderer Wohnsitz	319	13,9	479	13,0	1,5	1 086	0,3 -	2 206	34,2	2,0
Zusammen	6 173	12,0 -	15 352	6,4 -	2,5	21 539	5,4	58 486	13,4	2,7
darunter										
Hotels										
Bundesrepublik Deutschland	3 747	22,3 -	10 929	12,5 -	2,9	14 203	4,7	44 628	12,7	3,1
anderer Wohnsitz	156	105,3	299	139,2	1,9	460	11,4	1 429	93,1	3,1
Zusammen	3 903	20,3 -	11 228	11,0 -	2,9	14 663	4,9	46 057	14,1	3,1
Gasthöfe										
Bundesrepublik Deutschland	1 549	4,2	2 955	8,3	1,9	4 261	0,3 -	8 236	7,3	1,9
anderer Wohnsitz	110	0,0	123	40,0 -	1,1	460	19,2	601	1,3 -	1,3
Zusammen	1 659	3,9	3 078	4,9	1,9	4 721	1,3	8 837	6,7	1,9

Noch: 7. Ankünfte, Übernachtungen und Aufenthaltsdauer der Gäste in Beherbergungsstätten
nach Kreisen, ausgewählten Betriebsarten und zusammengefassten Gästegruppen (ohne Camping)

Kreisfreie Stadt Landkreis ----- Betriebsart ----- Ständiger Wohnsitz der Gäste	April 2004					Januar - April 2004				
	Ankünfte		Übernachtungen		durchschnittliche Aufenthaltsdauer	Ankünfte		Übernachtungen		durchschnittliche Aufenthaltsdauer
	insgesamt	Veränderung gegenüber dem Vorjahresmonat	insgesamt	Veränderung gegenüber dem Vorjahresmonat		insgesamt	Veränderung gegenüber dem Vorjahreszeitraum	insgesamt	Veränderung gegenüber dem Vorjahreszeitraum	
	Anzahl	%	Anzahl	%	Tage	Anzahl	%	Anzahl	%	Tage
Greiz										
Hotellerie										
Bundesrepublik Deutschland	3 952	5,8	7 164	16,4	1,8	14 445	2,5	25 623	9,7	1,8
anderer Wohnsitz	183	22,8	535	120,2	2,9	539	9,8	1 148	44,6	2,1
Zusammen	4 135	6,4	7 699	20,4	1,9	14 984	2,7	26 771	10,9	1,8
darunter										
Hotels										
Bundesrepublik Deutschland	2 368	20,1	4 239	38,0	1,8	8 946	10,3	15 348	19,0	1,7
anderer Wohnsitz	107	23,0	346	158,2	3,2	297	8,8	643	46,1	2,2
Zusammen	2 475	20,2	4 585	43,1	1,9	9 243	10,2	15 991	19,9	1,7
Gasthöfe										
Bundesrepublik Deutschland	919	15,6 -	1 762	6,0	1,9	3 338	11,7 -	5 643	2,4 -	1,7
anderer Wohnsitz	50	42,9	126	125,0	2,5	154	29,4	276	48,4	1,8
Zusammen	969	13,8 -	1 888	9,9	1,9	3 492	10,4 -	5 919	0,8 -	1,7
Sonstiges Beherbergungsgewerbe										
Bundesrepublik Deutschland	1 479	29,3	4 845	26,9	3,3	3 766	20,8	11 181	12,3	3,0
anderer Wohnsitz	-	-	-	-	-	33	13,8	293	236,8	8,9
Zusammen	1 479	29,3	4 845	26,9	3,3	3 799	20,8	11 474	14,3	3,0
darunter										
Ferienzentren, Ferienhäuser und -wohnungen										
Bundesrepublik Deutschland	351	67,1	1 260	63,2	3,6	495	73,1	1 583	62,7	3,2
anderer Wohnsitz	-	-	-	-	-	-	-	-	-	-
Zusammen	351	67,1	1 260	63,2	3,6	495	73,1	1 583	62,7	3,2
Altenburger Land										
Hotellerie										
Bundesrepublik Deutschland	3 591	9,5	6 057	3,6 -	1,7	11 343	9,2	21 069	6,0	1,9
anderer Wohnsitz	264	54,4	633	20,3	2,4	560	34,9	1 370	29,1	2,4
Zusammen	3 855	11,7	6 690	1,7 -	1,7	11 903	10,2	22 439	7,1	1,9
darunter										
Hotels										
Bundesrepublik Deutschland	2 869	15,4	4 708	1,6	1,6	9 087	10,7	17 150	10,6	1,9
anderer Wohnsitz	242	54,1	527	7,6	2,2	508	36,6	1 084	25,9	2,1
Zusammen	3 111	17,7	5 235	2,2	1,7	9 595	11,8	18 234	11,4	1,9
Gasthöfe										
Bundesrepublik Deutschland	387	6,6	574	18,5 -	1,5	1 265	18,2	1 888	5,3 -	1,5
anderer Wohnsitz	5	16,7 -	12	57,1 -	2,4	10	25,0	23	41,0 -	2,3
Zusammen	392	6,2	586	19,9 -	1,5	1 275	18,3	1 911	6,0 -	1,5

8. Ankünfte, Übernachtungen und Aufenthaltsdauer der Gäste in Beherbergungsstätten nach ausgewählten Gemeinden und zusammengefassten Gästegruppen (ohne Camping)

Landkreis Gemeinde ----- Ständiger Wohnsitz der Gäste	April 2004					Januar - April 2004				
	Ankünfte		Übernachtungen		durchschnittliche Aufenthaltsdauer	Ankünfte		Übernachtungen		durchschnittliche Aufenthaltsdauer
	insgesamt	Veränderung gegenüber dem Vorjahresmonat	insgesamt	Veränderung gegenüber dem Vorjahresmonat		insgesamt	Veränderung gegenüber dem Vorjahreszeitraum	insgesamt	Veränderung gegenüber dem Vorjahreszeitraum	
	Anzahl	%	Anzahl	%	Tage	Anzahl	%	Anzahl	%	Tage
Eichsfeld										
Dingelstädt, Stadt										
Bundesrepublik Deutschland	169	218,9	230	137,1	1,4	511	250,0	715	99,7	1,4
anderer Wohnsitz	-	-	-	-	-	-	-	-	-	-
Zusammen	169	213,0	230	79,7	1,4	511	245,3	715	72,3	1,4
Heilbad Heiligenstadt, Stadt										
Bundesrepublik Deutschland	1 196	3,7 -	8 581	3,3 -	7,2	3 858	10,9 -	27 847	14,7 -	7,2
anderer Wohnsitz	44	46,7	83	20,3	1,9	206	151,2	380	1,1	1,8
Zusammen	1 240	2,5 -	8 664	3,1 -	7,0	4 064	7,9 -	28 227	14,5 -	6,9
Küllstedt										
Bundesrepublik Deutschland	33	40,0 -	98	24,1	3,0	116	16,0	305	89,4	2,6
anderer Wohnsitz	-	-	-	-	-	-	-	-	-	-
Zusammen	33	40,0 -	98	24,1	3,0	116	16,0	305	89,4	2,6
Schimberg										
Bundesrepublik Deutschland	293	123,7	785	78,4	2,7	688	45,1	1 840	18,3	2,7
anderer Wohnsitz	1	X	1	X	1,0	1	X	1	X	1,0
Zusammen	294	124,4	786	78,6	2,7	689	45,4	1 841	18,3	2,7
Leinefelde-Worbis, Stadt										
Bundesrepublik Deutschland	1 422	0,4 -	3 323	6,9 -	2,3	4 706	0,3 -	10 716	7,7 -	2,3
anderer Wohnsitz	103	X	205	X	2,0	170	X	484	X	2,8
Zusammen	1 525	6,4	3 528	1,3 -	2,3	4 876	2,5	11 200	3,9 -	2,3
Nordhausen										
Bleicherode, Stadt										
Bundesrepublik Deutschland	368	11,8 -	963	4,3 -	2,6	1 052	17,2 -	2 550	21,7 -	2,4
anderer Wohnsitz	2	100,0	2	100,0	1,0	4	300,0	5	X	1,3
Zusammen	370	11,5 -	965	4,2 -	2,6	1 056	17,0 -	2 555	21,6 -	2,4
Ellrich, Stadt										
Bundesrepublik Deutschland	553	9,9	1 399	30,1	2,5	1 469	6,3 -	4 197	14,5	2,9
anderer Wohnsitz	4	X	16	X	4,0	4	X	16	X	4,0
Zusammen	557	10,7	1 415	31,6	2,5	1 473	6,1 -	4 213	14,9	2,9
Iffeld										
Bundesrepublik Deutschland	721	3,7	1 668	22,8 -	2,3	2 017	9,8 -	5 072	16,2 -	2,5
anderer Wohnsitz	1	97,1 -	2	97,6 -	2,0	29	39,6 -	87	20,9 -	3,0
Zusammen	722	1,0 -	1 670	25,5 -	2,3	2 046	10,4 -	5 159	16,3 -	2,5
Neustadt/Harz										
Bundesrepublik Deutschland	733	22,9 -	3 873	1,9 -	5,3	2 390	11,3 -	11 485	4,5 -	4,8
anderer Wohnsitz	13	X	30	X	2,3	36	X	68	X	1,9
Zusammen	746	21,6 -	3 903	1,2 -	5,2	2 426	9,9 -	11 553	3,9 -	4,8
Nordhausen, Stadt										
Bundesrepublik Deutschland	2 018	6,3	4 579	20,4	2,3	5 660	9,9 -	12 344	1,2 -	2,2
anderer Wohnsitz	360	166,7	855	176,7	2,4	1 319	261,4	2 690	272,6	2,0
Zusammen	2 378	16,9	5 434	32,1	2,3	6 979	5,0	15 034	13,7	2,2
Wartburgkreis										
Bad Liebenstein, Stadt										
Bundesrepublik Deutschland	1 728	8,6 -	25 399	12,0 -	14,7	5 648	11,7 -	95 268	9,6 -	16,9
anderer Wohnsitz	4	76,5 -	6	71,4 -	1,5	48	37,1	166	201,8	3,5
Zusammen	1 732	9,2 -	25 405	12,0 -	14,7	5 696	11,5 -	95 434	9,5 -	16,8
Bad Salzungen, Stadt										
Bundesrepublik Deutschland	1 691	8,2 -	12 404	9,2 -	7,3	6 774	36,2	44 308	8,6	6,5
anderer Wohnsitz	20	35,5 -	21	61,1 -	1,1	181	77,5	221	21,4	1,2
Zusammen	1 711	8,7 -	12 425	9,4 -	7,3	6 955	37,1	44 529	8,6	6,4
Creuzburg, Stadt										
Bundesrepublik Deutschland	187	25,5	365	4,6	2,0	488	9,9	1 249	4,7 -	2,6
anderer Wohnsitz	18	100,0	58	X	3,2	26	0,0	66	34,7	2,5
Zusammen	205	29,7	423	18,2	2,1	514	9,4	1 315	3,3 -	2,6
Marksuhl										
Bundesrepublik Deutschland	89	34,6 -	246	2,5	2,8	231	27,1 -	452	15,8 -	2,0
anderer Wohnsitz	-	-	-	-	-	-	-	-	-	-
Zusammen	89	34,6 -	246	2,5	2,8	231	27,4 -	452	16,0 -	2,0

Noch: 8. Ankünfte, Übernachtungen und Aufenthaltsdauer der Gäste in Beherbergungsstätten nach ausgewählten Gemeinden und zusammengefassten Gästegruppen (ohne Camping)

Landkreis Gemeinde ----- Ständiger Wohnsitz der Gäste	April 2004					Januar - April 2004				
	Ankünfte		Übernachtungen		durchschnittliche Aufenthaltsdauer	Ankünfte		Übernachtungen		durchschnittliche Aufenthaltsdauer
	insgesamt	Veränderung gegenüber dem Vorjahresmonat	insgesamt	Veränderung gegenüber dem Vorjahresmonat		insgesamt	Veränderung gegenüber dem Vorjahreszeitraum	insgesamt	Veränderung gegenüber dem Vorjahreszeitraum	
	Anzahl	%	Anzahl	%	Tage	Anzahl	%	Anzahl	%	Tage
Noch: Wartburgkreis										
Mihla										
Bundesrepublik Deutschland	114	0,0	233	24,6	2,0	242	22,4 -	395	23,6 -	1,6
anderer Wohnsitz	13	58,1 -	20	73,3 -	1,5	19	72,9 -	26	80,3 -	1,4
Zusammen	127	12,4 -	253	3,4 -	2,0	261	31,7 -	421	35,1 -	1,6
Ruhla, Stadt										
Bundesrepublik Deutschland	624	1,4 -	1 668	9,7	2,7	1 880	0,2	5 474	16,4	2,9
anderer Wohnsitz	-	-	-	-	-	33	68,0 -	48	77,7 -	1,5
Zusammen	624	14,5 -	1 668	3,5 -	2,7	1 913	3,4 -	5 522	12,3	2,9
Treffurt, Stadt										
Bundesrepublik Deutschland	63	44,7 -	109	66,3 -	1,7	206	30,2 -	409	48,9 -	2,0
anderer Wohnsitz	-	-	-	-	-	-	-	-	-	-
Zusammen	63	44,7 -	109	66,3 -	1,7	206	30,2 -	409	48,9 -	2,0
Weilar										
Bundesrepublik Deutschland	53	35,4 -	102	44,9 -	1,9	177	1,7	284	23,5 -	1,6
anderer Wohnsitz	3	X	3	X	1,0	3	50,0	3	50,0	1,0
Zusammen	56	31,7 -	105	43,2 -	1,9	180	2,3	287	23,1 -	1,6
Wutha-Farnroda										
Bundesrepublik Deutschland	353	57,6	768	81,1	2,2	808	41,8	1 706	68,7	2,1
anderer Wohnsitz	12	200,0	15	15,4	1,3	51	218,8	136	X	2,7
Zusammen	365	60,1	783	79,2	2,1	859	46,6	1 842	77,8	2,1
Moorgrund										
Bundesrepublik Deutschland	60	22,1 -	88	46,7 -	1,5	168	6,1 -	263	25,9 -	1,6
anderer Wohnsitz	15	X	15	87,5	1,0	15	X	15	87,5	1,0
Zusammen	75	5,1 -	103	40,5 -	1,4	183	1,1	278	23,4 -	1,5
Behringen										
Bundesrepublik Deutschland	318	16,9	726	4,8	2,3	837	17,2 -	1 689	3,6 -	2,0
anderer Wohnsitz	-	-	-	-	-	8	X	50	X	6,3
Zusammen	318	16,9	726	4,8	2,3	845	16,4 -	1 739	0,7 -	2,1
Unstrut-Hainich-Kreis										
Bad Langensalza, Stadt										
Bundesrepublik Deutschland	1 086	32,1	5 756	15,4 -	5,3	3 495	22,8	22 506	11,0 -	6,4
anderer Wohnsitz	50	43,8 -	58	45,3 -	1,2	271	81,9	597	144,7	2,2
Zusammen	1 136	24,7	5 814	15,9 -	5,1	3 766	25,7	23 103	9,6 -	6,1
Mühlhausen/Thüringen, Stadt										
Bundesrepublik Deutschland	2 737	1,5 -	5 188	7,6 -	1,9	8 644	5,5	15 411	3,6	1,8
anderer Wohnsitz	202	165,8	359	93,0	1,8	287	56,8	539	5,3	1,9
Zusammen	2 939	3,0	5 547	4,4 -	1,9	8 931	6,6	15 950	3,7	1,8
Weinbergen										
Bundesrepublik Deutschland	325	8,0	657	25,6	2,0	1 142	14,5	2 109	15,1	1,8
anderer Wohnsitz	1	87,5 -	1	92,9 -	1,0	9	75,0 -	12	78,6 -	1,3
Zusammen	326	5,5	658	22,5	2,0	1 151	11,4	2 121	12,3	1,8
Anrode										
Bundesrepublik Deutschland	76	49,7 -	164	31,7 -	2,2	282	34,4 -	479	16,3 -	1,7
anderer Wohnsitz	6	X	8	166,7	1,3	9	0,0	11	26,7 -	1,2
Zusammen	82	46,1 -	172	29,2 -	2,1	291	33,7 -	490	16,5 -	1,7
Kyffhäuserkreis										
Artern/Unstrut, Stadt										
Bundesrepublik Deutschland	318	171,8	499	86,2	1,6	764	63,6	1 213	32,1	1,6
anderer Wohnsitz	28	X	79	X	2,8	111	19,4	204	2,5	1,8
Zusammen	346	195,7	578	115,7	1,7	875	56,3	1 417	26,9	1,6
Bad Frankenhausen/Kyffh., Stadt										
Bundesrepublik Deutschland	2 228	10,5 -	12 016	0,1 -	5,4	7 419	3,6	41 520	4,3	5,6
anderer Wohnsitz	51	0,0	91	23,5 -	1,8	253	35,3	312	24,6 -	1,2
Zusammen	2 279	10,3 -	12 107	0,3 -	5,3	7 672	4,4	41 832	4,0	5,5
Sondershausen, Stadt										
Bundesrepublik Deutschland	904	12,7 -	2 314	9,6	2,6	2 607	12,1	5 438	24,3	2,1
anderer Wohnsitz	-	-	-	-	-	3	X	5	X	1,7
Zusammen	904	12,7 -	2 314	9,6	2,6	2 610	12,2	5 443	24,4	2,1

Noch: 8. Ankünfte, Übernachtungen und Aufenthaltsdauer der Gäste in Beherbergungsstätten nach ausgewählten Gemeinden und zusammengefassten Gästegruppen (ohne Camping)

Landkreis Gemeinde ----- Ständiger Wohnsitz der Gäste	April 2004					Januar - April 2004				
	Ankünfte		Übernachtungen		durchschnittliche Aufenthaltsdauer	Ankünfte		Übernachtungen		durchschnittliche Aufenthaltsdauer
	insgesamt	Veränderung gegenüber dem Vorjahresmonat	insgesamt	Veränderung gegenüber dem Vorjahresmonat		insgesamt	Veränderung gegenüber dem Vorjahreszeitraum	insgesamt	Veränderung gegenüber dem Vorjahreszeitraum	
	Anzahl	%	Anzahl	%	Tage	Anzahl	%	Anzahl	%	Tage
Noch: Kyffhäuserkreis										
Schernberg										
Bundesrepublik Deutschland	1 076	31,7	2 859	23,8	2,7	2 221	63,9	5 424	61,1	2,4
anderer Wohnsitz	-	-	-	-	-	-	-	-	-	-
Zusammen	1 076	31,7	2 859	23,8	2,7	2 221	63,9	5 424	61,1	2,4
Schmalkalden-Meinungen										
Birx										
Bundesrepublik Deutschland	122	100,0	428	126,5	3,5	262	9,3	836	2,2	3,2
anderer Wohnsitz	-	-	-	-	-	1	X	3	X	3,0
Zusammen	122	100,0	428	126,5	3,5	263	9,0	839	2,6	3,2
Breitungen/Werra										
Bundesrepublik Deutschland	367	4,9	616	14,6	1,7	1 111	3,4	2 158	0,8	1,9
anderer Wohnsitz	9	X	15	X	1,7	28	86,7	48	29,7	1,7
Zusammen	376	2,8	631	12,8	1,7	1 139	4,6	2 206	1,3	1,9
Brotterode, Kurort, Stadt										
Bundesrepublik Deutschland	1 231	10,3	3 172	9,7	2,6	4 621	2,4	12 993	5,8	2,8
anderer Wohnsitz	21	25,0	39	4,9	1,9	144	42,6	321	15,1	2,2
Zusammen	1 252	10,6	3 211	9,6	2,6	4 765	1,5	13 314	6,0	2,8
Floh-Seligenthal										
Bundesrepublik Deutschland	889	11,1	1 798	7,4	2,0	2 921	15,9	6 849	18,5	2,3
anderer Wohnsitz	2	X	26	X	13,0	7	16,7	32	220,0	4,6
Zusammen	891	11,4	1 824	6,1	2,0	2 928	15,9	6 881	18,8	2,4
Kleinschmalkalden, Kurort										
Bundesrepublik Deutschland	113	91,5	442	145,6	3,9	264	177,9	969	197,2	3,7
anderer Wohnsitz	-	-	-	-	-	-	-	-	-	-
Zusammen	113	91,5	442	145,6	3,9	264	177,9	969	197,2	3,7
Meinungen, Stadt										
Bundesrepublik Deutschland	2 426	9,4	3 975	16,8	1,6	8 607	1,7	13 975	3,7	1,6
anderer Wohnsitz	53	11,7	86	3,4	1,6	193	17,2	313	20,4	1,6
Zusammen	2 479	9,5	4 061	16,6	1,6	8 800	1,2	14 288	4,1	1,6
Oberhof, Stadt										
Bundesrepublik Deutschland	6 997	6,6	21 486	12,3	3,1	38 982	17,5	139 972	16,6	3,6
anderer Wohnsitz	95	30,7	265	42,1	2,8	1 178	6,3	6 537	29,1	5,5
Zusammen	7 092	7,1	21 751	12,9	3,1	40 160	17,2	146 509	15,3	3,6
Schmalkalden, Kurort, Stadt										
Bundesrepublik Deutschland	917	21,4	1 729	36,3	1,9	3 397	15,9	7 261	16,3	2,1
anderer Wohnsitz	4	63,6	8	70,4	2,0	18	57,1	68	53,1	3,8
Zusammen	921	21,8	1 737	36,7	1,9	3 415	16,3	7 329	16,9	2,1
Steinbach-Hallenberg, Kurort, Stadt										
Bundesrepublik Deutschland	223	12,2	592	5,3	2,7	659	27,5	1 911	32,1	2,9
anderer Wohnsitz	7	X	29	X	4,1	16	15,8	114	2,6	7,1
Zusammen	230	9,4	621	0,6	2,7	675	27,3	2 025	30,9	3,0
Trusetal										
Bundesrepublik Deutschland	279	7,0	989	6,8	3,5	610	12,5	2 240	9,1	3,7
anderer Wohnsitz	-	-	-	-	-	14	X	43	X	3,1
Zusammen	279	7,0	989	6,8	3,5	624	10,5	2 283	7,3	3,7
Wasungen, Stadt										
Bundesrepublik Deutschland	175	71,6	288	33,3	1,6	477	20,2	823	5,0	1,7
anderer Wohnsitz	-	-	-	-	-	1	66,7	10	11,1	10,0
Zusammen	175	66,7	288	28,0	1,6	478	19,5	833	5,0	1,7
Zella-Mehlis, Stadt										
Bundesrepublik Deutschland	725	29,1	1 654	21,1	2,3	3 907	2,1	7 957	5,1	2,0
anderer Wohnsitz	15	X	23	X	1,5	45	275,0	89	X	2,0
Zusammen	740	27,7	1 677	20,0	2,3	3 952	1,2	8 046	4,2	2,0
Gotha										
Finsterbergen										
Bundesrepublik Deutschland	1 482	4,5	4 309	16,4	2,9	5 596	16,7	18 406	13,9	3,3
anderer Wohnsitz	-	-	-	-	-	38	X	152	X	4,0
Zusammen	1 482	4,6	4 309	16,5	2,9	5 634	17,4	18 558	14,7	3,3

Noch: 8. Ankünfte, Übernachtungen und Aufenthaltsdauer der Gäste in Beherbergungsstätten nach ausgewählten Gemeinden und zusammengefassten Gästegruppen (ohne Camping)

Landkreis Gemeinde ----- Ständiger Wohnsitz der Gäste	April 2004					Januar - April 2004				
	Ankünfte		Übernachtungen		durchschnittliche Aufenthaltsdauer	Ankünfte		Übernachtungen		durchschnittliche Aufenthaltsdauer
	insgesamt	Veränderung gegenüber dem Vorjahresmonat	insgesamt	Veränderung gegenüber dem Vorjahresmonat		insgesamt	Veränderung gegenüber dem Vorjahreszeitraum	insgesamt	Veränderung gegenüber dem Vorjahreszeitraum	
	Anzahl	%	Anzahl	%	Tage	Anzahl	%	Anzahl	%	Tage
Noch: Gotha										
Friedrichroda, Stadt										
Bundesrepublik Deutschland	6 690	12,4 -	20 487	11,5 -	3,1	24 640	1,7	77 263	4,3 -	3,1
anderer Wohnsitz	114	28,3 -	345	30,3 -	3,0	404	33,3 -	1 191	42,2 -	2,9
Zusammen	6 804	12,7 -	20 832	11,9 -	3,1	25 044	0,8	78 454	5,2 -	3,1
Georgenthal/Thür. Wald										
Bundesrepublik Deutschland	418	30,1 -	871	63,4 -	2,1	1 845	62,0	3 469	2,6 -	1,9
anderer Wohnsitz	4	80,0 -	4	88,9 -	1,0	79	86,0 -	357	50,3 -	4,5
Zusammen	422	31,7 -	875	63,8 -	2,1	1 924	12,9	3 826	10,6 -	2,0
Gotha, Stadt										
Bundesrepublik Deutschland	4 241	7,5	10 664	1,2 -	2,5	16 563	9,6	41 210	12,6	2,5
anderer Wohnsitz	307	29,5	1 281	197,2	4,2	1 037	55,0	3 535	184,4	3,4
Zusammen	4 548	8,8	11 945	6,4	2,6	17 600	11,6	44 745	18,2	2,5
Luisenthal										
Bundesrepublik Deutschland	1 041	12,4 -	2 375	17,0 -	2,3	3 753	1,1 -	8 306	23,0 -	2,2
anderer Wohnsitz	39	69,6	90	125,0	2,3	110	10,6 -	226	26,1 -	2,1
Zusammen	1 080	10,8 -	2 465	15,0 -	2,3	3 863	1,4 -	8 532	23,1 -	2,2
Mühlberg										
Bundesrepublik Deutschland	330	8,9	582	23,0	1,8	861	5,1	1 487	1,2	1,7
anderer Wohnsitz	16	11,1 -	26	44,4	1,6	43	20,4 -	63	12,5	1,5
Zusammen	346	7,8	608	23,8	1,8	904	3,6	1 550	1,6	1,7
Ohrdruf, Stadt										
Bundesrepublik Deutschland	110	59,7 -	311	54,3 -	2,8	569	47,0 -	1 615	44,6 -	2,8
anderer Wohnsitz	8	20,0 -	37	7,5 -	4,6	23	65,2 -	57	66,7 -	2,5
Zusammen	118	58,3 -	348	51,7 -	2,9	592	48,0 -	1 672	45,8 -	2,8
Tabarz/Thür. Wald										
Bundesrepublik Deutschland	2 714	1,2	17 770	6,0 -	6,5	9 705	0,9	65 631	2,0 -	6,8
anderer Wohnsitz	44	18,5 -	111	20,1 -	2,5	150	64,8	286	49,0	1,9
Zusammen	2 758	0,8	17 881	6,1 -	6,5	9 855	1,5	65 917	1,9 -	6,7
Tambach-Dietharz/Thür.W., Stadt										
Bundesrepublik Deutschland	725	18,3 -	2 074	21,0 -	2,9	3 217	1,5	8 462	3,8 -	2,6
anderer Wohnsitz	-	-	-	-	-	19	X	57	X	3,0
Zusammen	725	18,3 -	2 074	21,0 -	2,9	3 236	2,1	8 519	3,2 -	2,6
Waltershausen, Stadt										
Bundesrepublik Deutschland	596	16,5 -	1 038	16,3 -	1,7	2 151	2,2	3 506	7,3 -	1,6
anderer Wohnsitz	25	71,9 -	36	78,4 -	1,4	136	24,4 -	191	41,8 -	1,4
Zusammen	621	22,7 -	1 074	23,7 -	1,7	2 287	0,1	3 697	10,0 -	1,6
Leinatal										
Bundesrepublik Deutschland	556	12,4 -	2 009	28,0	3,6	1 428	27,1 -	4 660	13,4	3,3
anderer Wohnsitz	-	-	-	-	-	-	-	-	-	-
Zusammen	556	12,4 -	2 009	28,0	3,6	1 428	27,3 -	4 660	12,6	3,3
Emsetal										
Bundesrepublik Deutschland	344	2,7	951	22,1	2,8	1 108	30,2	2 980	45,0	2,7
anderer Wohnsitz	8	X	28	X	3,5	32	300,0	129	X	4,0
Zusammen	352	5,1	979	25,7	2,8	1 140	32,7	3 109	50,3	2,7
Sömmerda										
Kölleda, Stadt										
Bundesrepublik Deutschland	224	13,7	306	7,3 -	1,4	809	5,9 -	1 458	10,4 -	1,8
anderer Wohnsitz	6	50,0	10	42,9	1,7	7	16,7	13	8,3	1,9
Zusammen	230	14,4	316	6,2 -	1,4	816	5,8 -	1 471	10,3 -	1,8
Sömmerda, Stadt										
Bundesrepublik Deutschland	469	6,0 -	808	23,6 -	1,7	1 862	14,3	3 294	1,8 -	1,8
anderer Wohnsitz	8	27,3 -	15	34,8 -	1,9	58	41,5	106	34,2	1,8
Zusammen	477	6,5 -	823	23,8 -	1,7	1 920	15,0	3 400	1,0 -	1,8
Weißensee, Stadt										
Bundesrepublik Deutschland	450	12,8 -	705	30,1 -	1,6	1 671	13,6 -	2 750	30,5 -	1,6
anderer Wohnsitz	-	-	-	-	-	-	-	-	-	-
Zusammen	450	12,8 -	705	30,1 -	1,6	1 671	14,0 -	2 750	32,8 -	1,6

Noch: 8. Ankünfte, Übernachtungen und Aufenthaltsdauer der Gäste in Beherbergungsstätten nach ausgewählten Gemeinden und zusammengefassten Gästegruppen (ohne Camping)

Landkreis Gemeinde ----- Ständiger Wohnsitz der Gäste	April 2004					Januar - April 2004				
	Ankünfte		Übernachtungen		durchschnittliche Aufenthaltsdauer	Ankünfte		Übernachtungen		durchschnittliche Aufenthaltsdauer
	insgesamt	Veränderung gegenüber dem Vorjahresmonat	insgesamt	Veränderung gegenüber dem Vorjahresmonat		insgesamt	Veränderung gegenüber dem Vorjahreszeitraum	insgesamt	Veränderung gegenüber dem Vorjahreszeitraum	
	Anzahl	%	Anzahl	%	Tage	Anzahl	%	Anzahl	%	Tage
Hildburghausen										
Bad Colberg-Heldburg, Stadt										
Bundesrepublik Deutschland	869	10,2 -	10 199	1,1 -	11,7	3 099	3,0 -	36 278	1,1	11,7
anderer Wohnsitz	-	-	-	-	-	-	-	-	-	-
Zusammen	869	10,2 -	10 199	1,1 -	11,7	3 099	3,0 -	36 278	1,1	11,7
Eisfeld, Stadt										
Bundesrepublik Deutschland	195	31,3 -	416	37,3 -	2,1	714	28,7 -	1 874	22,7 -	2,6
anderer Wohnsitz	11	83,3	47	X	4,3	30	11,1	77	165,5	2,6
Zusammen	206	29,0 -	463	30,9 -	2,2	744	27,7 -	1 951	20,5 -	2,6
Hildburghausen, Stadt										
Bundesrepublik Deutschland	390	0,5	577	13,8 -	1,5	1 269	5,8 -	2 076	6,9 -	1,6
anderer Wohnsitz	-	-	-	-	-	26	77,4 -	69	64,8 -	2,7
Zusammen	390	8,0 -	577	21,8 -	1,5	1 295	11,4 -	2 145	11,5 -	1,7
Römhild, Stadt										
Bundesrepublik Deutschland	305	29,4 -	756	21,1 -	2,5	1 246	5,2	2 557	11,0 -	2,1
anderer Wohnsitz	5	16,7 -	5	66,7 -	1,0	15	42,3 -	27	27,0 -	1,8
Zusammen	310	29,2 -	761	21,8 -	2,5	1 261	4,2	2 584	11,2 -	2,0
Sachsenbrunn										
Bundesrepublik Deutschland	172	40,3 -	380	45,4 -	2,2	909	16,0 -	2 361	17,4 -	2,6
anderer Wohnsitz	1	50,0 -	2	66,7 -	2,0	1	50,0 -	2	66,7 -	2,0
Zusammen	173	40,3 -	382	45,6 -	2,2	910	16,1 -	2 363	17,5 -	2,6
Schleusegrund										
Bundesrepublik Deutschland	165	46,8 -	369	56,3 -	2,2	500	38,7 -	1 164	47,2 -	2,3
anderer Wohnsitz	2	100,0	8	X	4,0	194	X	451	X	2,3
Zusammen	167	46,3 -	377	55,4 -	2,3	694	15,1 -	1 615	26,8 -	2,3
Schleusingen, Stadt										
Bundesrepublik Deutschland	340	27,8	952	78,6	2,8	1 111	19,7	2 999	85,5	2,7
anderer Wohnsitz	2	0,0	16	X	8,0	6	40,0 -	20	11,1	3,3
Zusammen	342	27,6	968	80,9	2,8	1 117	19,1	3 019	84,6	2,7
St. Kilian										
Bundesrepublik Deutschland	1 045	118,2	2 378	86,2	2,3	3 544	64,1	9 304	76,8	2,6
anderer Wohnsitz	36	80,0	443	X	12,3	81	44,6	891	X	11,0
Zusammen	1 081	116,6	2 821	109,4	2,6	3 625	63,6	10 195	87,8	2,8
Themar, Stadt										
Bundesrepublik Deutschland	148	25,4	351	29,5	2,4	367	0,8	1 144	38,2	3,1
anderer Wohnsitz	-	-	-	-	-	2	77,8 -	2	88,2 -	1,0
Zusammen	148	18,4	351	26,3	2,4	369	1,1 -	1 146	35,6	3,1
Nahetal-Waldau										
Bundesrepublik Deutschland	637	33,8	1 810	34,7	2,8	2 094	18,6	6 058	42,1	2,9
anderer Wohnsitz	7	53,3 -	7	68,2 -	1,0	30	3,4	38	0,0	1,3
Zusammen	644	31,2	1 817	33,0	2,8	2 124	18,3	6 096	41,7	2,9
Masserberg										
Bundesrepublik Deutschland	3 989	21,5 -	20 248	23,4 -	5,1	18 191	0,6 -	94 345	5,0 -	5,2
anderer Wohnsitz	20	4,8 -	60	122,2	3,0	42	16,0 -	119	18,5 -	2,8
Zusammen	4 009	21,5 -	20 308	23,3 -	5,1	18 233	0,6 -	94 464	5,0 -	5,2
Ilm-Kreis										
Arnstadt, Stadt										
Bundesrepublik Deutschland	1 492	33,2	2 892	39,3	1,9	4 926	23,6	10 161	41,1	2,1
anderer Wohnsitz	120	73,9	179	16,7 -	1,5	306	28,6	666	16,0	2,2
Zusammen	1 612	35,6	3 071	34,0	1,9	5 232	23,9	10 827	39,3	2,1
Frankenhain										
Bundesrepublik Deutschland	399	51,7	725	25,6	1,8	1 247	28,2	2 680	37,5	2,1
anderer Wohnsitz	1	75,0 -	1	75,0 -	1,0	7	12,5 -	14	75,0	2,0
Zusammen	400	49,8	726	25,0	1,8	1 254	27,8	2 694	37,7	2,1
Frauenwald										
Bundesrepublik Deutschland	654	18,9	2 104	29,2	3,2	2 743	0,8	9 634	14,1	3,5
anderer Wohnsitz	-	-	-	-	-	5	88,1 -	10	95,3 -	2,0
Zusammen	654	18,9	2 104	29,2	3,2	2 748	0,5 -	9 644	11,4	3,5

Noch: 8. Ankünfte, Übernachtungen und Aufenthaltsdauer der Gäste in Beherbergungsstätten nach ausgewählten Gemeinden und zusammengefassten Gästegruppen (ohne Camping)

Landkreis Gemeinde ----- Ständiger Wohnsitz der Gäste	April 2004					Januar - April 2004				
	Ankünfte		Übernachtungen		durchschnittliche Aufenthaltsdauer	Ankünfte		Übernachtungen		durchschnittliche Aufenthaltsdauer
	insgesamt	Veränderung gegenüber dem Vorjahresmonat	insgesamt	Veränderung gegenüber dem Vorjahresmonat		insgesamt	Veränderung gegenüber dem Vorjahreszeitraum	insgesamt	Veränderung gegenüber dem Vorjahreszeitraum	
	Anzahl	%	Anzahl	%	Tage	Anzahl	%	Anzahl	%	Tage
Noch: Ilm-Kreis										
Gehlbach										
Bundesrepublik Deutschland	266	30,4	801	28,6	3,0	1 567	27,0	5 772	35,1	3,7
anderer Wohnsitz	-	-	-	-	-	2	0,0	2	50,0 -	1,0
Zusammen	266	30,4	801	28,6	3,0	1 569	26,9	5 774	35,0	3,7
Großbreitenbach, Stadt										
Bundesrepublik Deutschland	145	23,9	539	40,4	3,7	457	1,3	1 700	3,2	3,7
anderer Wohnsitz	-	-	-	-	-	6	70,0 -	57	75,5 -	9,5
Zusammen	145	16,0	539	3,7	3,7	463	1,7 -	1 757	6,6 -	3,8
Ilmenau, Stadt										
Bundesrepublik Deutschland	3 681	8,2 -	7 852	9,6 -	2,1	12 304	7,8	27 740	14,4	2,3
anderer Wohnsitz	178	11,4 -	399	13,6 -	2,2	707	3,3 -	1 980	23,6	2,8
Zusammen	3 859	8,3 -	8 251	9,8 -	2,1	13 011	7,1	29 720	15,0	2,3
Neustadt am Rennsteig										
Bundesrepublik Deutschland	640	15,7	1 974	8,0	3,1	2 505	19,0	9 030	19,3	3,6
anderer Wohnsitz	4	33,3 -	5	83,3 -	1,3	5	83,9 -	8	95,0 -	1,6
Zusammen	644	15,2	1 979	6,6	3,1	2 510	17,5	9 038	17,0	3,6
Schmiedefeld am Rennsteig										
Bundesrepublik Deutschland	471	13,8	1 102	5,2 -	2,3	2 013	6,7	6 065	6,5	3,0
anderer Wohnsitz	3	40,0 -	12	55,6 -	4,0	6	14,3 -	28	24,3 -	4,7
Zusammen	474	13,1	1 114	6,4 -	2,4	2 019	6,7	6 093	6,3	3,0
Stützerbach										
Bundesrepublik Deutschland	268	19,6	663	42,9	2,5	817	8,9	2 420	26,3	3,0
anderer Wohnsitz	5	150,0	10	233,3	2,0	8	60,0	23	283,3	2,9
Zusammen	273	20,8	673	44,1	2,5	825	9,3	2 443	27,1	3,0
Wachsenburggemeinde										
Bundesrepublik Deutschland	146	36,0 -	259	19,1 -	1,8	494	8,3	852	16,6	1,7
anderer Wohnsitz	-	-	-	-	-	2	83,3 -	2	87,5 -	1,0
Zusammen	146	37,3 -	259	21,0 -	1,8	496	6,0	854	14,3	1,7
Wipfratal										
Bundesrepublik Deutschland	90	35,3 -	282	51,7 -	3,1	313	13,1 -	777	18,5 -	2,5
anderer Wohnsitz	-	-	-	-	-	-	-	-	-	-
Zusammen	90	35,3 -	282	51,7 -	3,1	313	13,1 -	777	18,5 -	2,5
Ilmtal										
Bundesrepublik Deutschland	397	0,3	1 089	10,1	2,7	912	18,6 -	2 228	17,6 -	2,4
anderer Wohnsitz	2	33,3 -	2	71,4 -	1,0	4	92,9 -	4	97,2 -	1,0
Zusammen	399	0,0	1 091	9,5	2,7	916	22,2 -	2 232	21,6 -	2,4
Weimarer Land										
Apolda, Stadt										
Bundesrepublik Deutschland	1 537	12,1	3 107	4,4	2,0	4 679	7,1 -	9 052	23,8 -	1,9
anderer Wohnsitz	47	20,5	89	12,7	1,9	160	2,6	339	19,8	2,1
Zusammen	1 584	12,3	3 196	4,6	2,0	4 839	6,8 -	9 391	22,8 -	1,9
Bad Berka, Stadt										
Bundesrepublik Deutschland	1 294	18,3	9 077	6,9 -	7,0	4 581	20,5	35 297	0,5	7,7
anderer Wohnsitz	49	7,5 -	78	27,9	1,6	97	1,0	134	4,3 -	1,4
Zusammen	1 343	17,1	9 155	6,7 -	6,8	4 678	20,0	35 431	0,5	7,6
Bad Sulza, Stadt										
Bundesrepublik Deutschland	2 766	14,5 -	12 101	20,2 -	4,4	9 464	11,7 -	41 274	15,9 -	4,4
anderer Wohnsitz	6	77,8 -	30	48,3 -	5,0	20	64,3 -	62	56,0 -	3,1
Zusammen	2 772	15,0 -	12 131	20,3 -	4,4	9 484	12,0 -	41 336	16,0 -	4,4
Mönchenholzhausen										
Bundesrepublik Deutschland	815	46,3	2 265	38,8	2,8	2 572	28,0	7 600	8,9	3,0
anderer Wohnsitz	1	X	6	X	6,0	1	X	6	X	6,0
Zusammen	816	46,5	2 271	39,2	2,8	2 573	28,1	7 606	8,9	3,0
Nohra										
Bundesrepublik Deutschland	913	20,9	1 864	31,7	2,0	3 565	23,7	6 566	44,2	1,8
anderer Wohnsitz	69	72,1 -	148	67,2 -	2,1	419	27,1 -	824	12,2 -	2,0
Zusammen	982	2,0 -	2 012	7,8	2,0	3 984	15,2	7 390	34,5	1,9

Noch: 8. Ankünfte, Übernachtungen und Aufenthaltsdauer der Gäste in Beherbergungsstätten nach ausgewählten Gemeinden und zusammengefassten Gästegruppen (ohne Camping)

Landkreis Gemeinde ----- Ständiger Wohnsitz der Gäste	April 2004					Januar - April 2004				
	Ankünfte		Übernachtungen		durchschnittliche Aufenthaltsdauer	Ankünfte		Übernachtungen		durchschnittliche Aufenthaltsdauer
	insgesamt	Veränderung gegenüber dem Vorjahresmonat	insgesamt	Veränderung gegenüber dem Vorjahresmonat		insgesamt	Veränderung gegenüber dem Vorjahreszeitraum	insgesamt	Veränderung gegenüber dem Vorjahreszeitraum	
	Anzahl	%	Anzahl	%	Tage	Anzahl	%	Anzahl	%	Tage
Sonneberg										
Effelder-Rauenstein										
Bundesrepublik Deutschland	97	83,0	194	113,2	2,0	279	8,6	537	5,9	1,9
anderer Wohnsitz	9	43,7 -	18	73,1 -	2,0	32	28,0	68	13,9 -	2,1
Zusammen	106	53,6	212	34,2	2,0	311	10,3	605	3,2	1,9
Lauscha, Stadt										
Bundesrepublik Deutschland	251	28,5 -	619	11,9 -	2,5	1 368	1,0 -	3 886	23,8	2,8
anderer Wohnsitz	4	X	8	X	2,0	11	76,6 -	15	82,4 -	1,4
Zusammen	255	27,4 -	627	10,8 -	2,5	1 379	3,5 -	3 901	21,0	2,8
Mengersgereuth-Hämmern										
Bundesrepublik Deutschland	340	23,6	1 084	26,0	3,2	993	19,9	3 025	20,7	3,0
anderer Wohnsitz	-	-	-	-	-	1	X	2	X	2,0
Zusammen	340	23,6	1 084	26,0	3,2	994	20,0	3 027	20,8	3,0
Neuhaus am Rennweg, Stadt										
Bundesrepublik Deutschland	656	21,7 -	1 116	25,7 -	1,7	3 346	5,8 -	8 048	9,7	2,4
anderer Wohnsitz	53	60,6	91	28,2	1,7	118	16,8	241	13,7	2,0
Zusammen	709	18,6 -	1 207	23,3 -	1,7	3 464	5,2 -	8 289	9,8	2,4
Schalkau, Stadt										
Bundesrepublik Deutschland	78	56,0	131	6,5	1,7	284	17,8	640	5,3	2,3
anderer Wohnsitz	2	X	4	X	2,0	7	0,0	14	22,2 -	2,0
Zusammen	80	60,0	135	9,8	1,7	291	17,3	654	4,5	2,2
Scheibe-Alsbach										
Bundesrepublik Deutschland	136	100,0	318	214,9	2,3	431	10,5	1 051	22,1	2,4
anderer Wohnsitz	3	X	31	X	10,3	68	X	209	X	3,1
Zusammen	139	104,4	349	245,5	2,5	499	27,9	1 260	46,3	2,5
Siegmundsburg										
Bundesrepublik Deutschland	199	4,3 -	410	13,5 -	2,1	1 068	11,3	3 274	16,2	3,1
anderer Wohnsitz	1	85,7 -	2	71,4 -	2,0	3	83,3 -	5	72,2 -	1,7
Zusammen	200	7,0 -	412	14,3 -	2,1	1 071	9,5	3 279	15,6	3,1
Sonneberg, Stadt										
Bundesrepublik Deutschland	1 049	1,5	1 753	5,3 -	1,7	3 401	9,4 -	5 772	9,1 -	1,7
anderer Wohnsitz	17	72,1 -	27	74,3 -	1,6	145	28,2 -	287	15,8 -	2,0
Zusammen	1 066	2,6 -	1 780	9,0 -	1,7	3 546	10,4 -	6 059	9,4 -	1,7
Steinach, Stadt										
Bundesrepublik Deutschland	199	16,4	402	18,2	2,0	1 614	39,1	3 810	37,6	2,4
anderer Wohnsitz	-	-	-	-	-	41	36,7	82	2,5	2,0
Zusammen	199	16,4	402	18,2	2,0	1 655	39,1	3 892	36,7	2,4
Oberland am Rennsteig										
Bundesrepublik Deutschland	127	25,3 -	289	8,3 -	2,3	390	1,5 -	1 026	0,1 -	2,6
anderer Wohnsitz	-	-	-	-	-	2	50,0 -	4	33,3 -	2,0
Zusammen	127	25,3 -	289	8,3 -	2,3	392	2,0 -	1 030	0,3 -	2,6
Saalfeld-Rudolstadt										
Bad Blankenburg, Stadt										
Bundesrepublik Deutschland	2 690	6,8 -	8 858	17,4	3,3	8 279	6,6 -	26 761	0,7 -	3,2
anderer Wohnsitz	22	83,6 -	50	86,6 -	2,3	59	88,0 -	158	87,8 -	2,7
Zusammen	2 712	10,2 -	8 908	12,5	3,3	8 338	10,9 -	26 919	4,7 -	3,2
Cursdorf										
Bundesrepublik Deutschland	343	3,4 -	1 103	14,4 -	3,2	1 200	21,9 -	3 953	15,7 -	3,3
anderer Wohnsitz	-	-	-	-	-	-	-	-	-	-
Zusammen	343	3,4 -	1 103	14,4 -	3,2	1 200	22,0 -	3 953	15,8 -	3,3
Döschnitz										
Bundesrepublik Deutschland	154	120,0	718	76,8	4,7	210	43,8	985	37,4	4,7
anderer Wohnsitz	-	-	-	-	-	-	-	-	-	-
Zusammen	154	120,0	718	76,8	4,7	210	43,8	985	37,4	4,7
Goßwitz										
Bundesrepublik Deutschland	535	47,4	1 061	56,0	2,0	1 258	23,3	2 341	33,1	1,9
anderer Wohnsitz	-	-	-	-	-	-	-	-	-	-
Zusammen	535	47,4	1 061	56,0	2,0	1 258	22,9	2 341	32,2	1,9

Noch: 8. Ankünfte, Übernachtungen und Aufenthaltsdauer der Gäste in Beherbergungsstätten nach ausgewählten Gemeinden und zusammengefassten Gästegruppen (ohne Camping)

Landkreis Gemeinde ----- Ständiger Wohnsitz der Gäste	April 2004					Januar - April 2004				
	Ankünfte		Übernachtungen		durchschnittliche Aufenthaltsdauer	Ankünfte		Übernachtungen		durchschnittliche Aufenthaltsdauer
	insgesamt	Veränderung gegenüber dem Vorjahresmonat	insgesamt	Veränderung gegenüber dem Vorjahresmonat		insgesamt	Veränderung gegenüber dem Vorjahreszeitraum	insgesamt	Veränderung gegenüber dem Vorjahreszeitraum	
	Anzahl	%	Anzahl	%	Tage	Anzahl	%	Anzahl	%	Tage
Noch: Saalfeld-Rudolstadt										
Katzhütte										
Bundesrepublik Deutschland	240	13,4 -	786	15,7 -	3,3	841	9,8 -	2 966	6,8 -	3,5
anderer Wohnsitz	1	X	1	X	1,0	1	X	1	X	1,0
Zusammen	241	13,0 -	787	15,6 -	3,3	842	9,7 -	2 967	6,7 -	3,5
Königsee, Stadt										
Bundesrepublik Deutschland	323	22,3	554	4,7	1,7	877	20,0	1 450	7,8	1,7
anderer Wohnsitz	4	69,2 -	5	85,3 -	1,3	25	31,6	45	10,0 -	1,8
Zusammen	327	18,1	559	0,7 -	1,7	902	20,3	1 495	7,2	1,7
Lehesten, Stadt										
Bundesrepublik Deutschland	61	19,7 -	129	20,6	2,1	159	59,3 -	368	56,9 -	2,3
anderer Wohnsitz	3	X	6	X	2,0	9	200,0	78	X	8,7
Zusammen	64	15,8 -	135	26,2	2,1	168	57,4 -	446	48,0 -	2,7
Lichte										
Bundesrepublik Deutschland	523	3,0 -	1 485	3,1 -	2,8	1 223	8,9 -	3 673	15,8 -	3,0
anderer Wohnsitz	5	66,7	14	250,0	2,8	18	25,0 -	31	13,9 -	1,7
Zusammen	528	2,6 -	1 499	2,5 -	2,8	1 241	9,2 -	3 704	15,8 -	3,0
Meura										
Bundesrepublik Deutschland	67	60,4 -	298	65,7 -	4,4	204	30,8 -	807	34,8 -	4,0
anderer Wohnsitz	-	-	-	-	-	-	-	-	-	-
Zusammen	67	60,4 -	298	65,7 -	4,4	204	30,8 -	807	34,8 -	4,0
Meuselbach-Schwarzühle										
Bundesrepublik Deutschland	223	15,2 -	683	8,7 -	3,1	677	21,3 -	1 966	12,6 -	2,9
anderer Wohnsitz	3	57,1 -	9	30,8 -	3,0	4	73,3 -	10	61,5 -	2,5
Zusammen	226	16,3 -	692	9,1 -	3,1	681	22,2 -	1 976	13,2 -	2,9
Rudolstadt, Stadt										
Bundesrepublik Deutschland	1 001	5,1	1 841	3,0 -	1,8	3 063	12,2	5 646	15,4	1,8
anderer Wohnsitz	24	46,7 -	55	55,3 -	2,3	109	14,2 -	221	36,1 -	2,0
Zusammen	1 025	2,8	1 896	6,1 -	1,8	3 172	11,1	5 867	12,0	1,8
Saalfeld/Saale, Stadt										
Bundesrepublik Deutschland	1 941	16,3 -	6 857	13,5 -	3,5	6 748	9,9 -	23 053	17,1 -	3,4
anderer Wohnsitz	37	53,2 -	58	62,6 -	1,6	162	44,3 -	243	50,5 -	1,5
Zusammen	1 978	17,5 -	6 915	14,5 -	3,5	6 910	11,2 -	23 296	17,7 -	3,4
Schwarzburg										
Bundesrepublik Deutschland	809	98,8	2 041	93,8	2,5	1 541	51,1	3 787	43,3	2,5
anderer Wohnsitz	2	X	2	X	1,0	6	X	6	X	1,0
Zusammen	811	99,3	2 043	94,0	2,5	1 547	51,7	3 793	43,5	2,5
Sitzendorf										
Bundesrepublik Deutschland	625	9,8 -	2 093	18,0 -	3,3	1 749	5,9 -	6 623	13,6 -	3,8
anderer Wohnsitz	6	33,3 -	24	118,2	4,0	17	54,5	47	176,5	2,8
Zusammen	631	10,1 -	2 117	17,4 -	3,4	1 766	5,6 -	6 670	13,2 -	3,8
Leutenberg, Stadt										
Bundesrepublik Deutschland	135	65,5 -	343	63,9 -	2,5	498	22,4 -	1 144	22,4 -	2,3
anderer Wohnsitz	-	-	-	-	-	-	-	-	-	-
Zusammen	135	65,8 -	343	64,2 -	2,5	498	22,9 -	1 144	22,9 -	2,3
Drognitz										
Bundesrepublik Deutschland	180	119,5	396	155,5	2,2	181	46,0	397	91,8	2,2
anderer Wohnsitz	-	-	-	-	-	-	-	-	-	-
Zusammen	180	114,3	396	152,2	2,2	181	43,7	397	90,0	2,2
Saalfelder Höhe										
Bundesrepublik Deutschland	1 637	19,7 -	4 782	3,1 -	2,9	4 162	9,8 -	11 556	4,4	2,8
anderer Wohnsitz	-	-	-	-	-	-	-	-	-	-
Zusammen	1 637	20,9 -	4 782	6,0 -	2,9	4 162	11,0 -	11 556	1,6	2,8
Uhlstädt-Kirchhasel										
Bundesrepublik Deutschland	513	21,6	1 215	38,5	2,4	1 387	48,3	3 764	75,2	2,7
anderer Wohnsitz	5	64,3 -	7	63,2 -	1,4	74	80,5	136	138,6	1,8
Zusammen	518	18,8	1 222	36,4	2,4	1 461	49,7	3 900	76,8	2,7

Noch: 8. Ankünfte, Übernachtungen und Aufenthaltsdauer der Gäste in Beherbergungsstätten nach ausgewählten Gemeinden und zusammengefassten Gästegruppen (ohne Camping)

Landkreis Gemeinde ----- Ständiger Wohnsitz der Gäste	April 2004					Januar - April 2004				
	Ankünfte		Übernachtungen		durchschnittliche Aufenthaltsdauer	Ankünfte		Übernachtungen		durchschnittliche Aufenthaltsdauer
	insgesamt	Veränderung gegenüber dem Vorjahresmonat	insgesamt	Veränderung gegenüber dem Vorjahresmonat		insgesamt	Veränderung gegenüber dem Vorjahreszeitraum	insgesamt	Veränderung gegenüber dem Vorjahreszeitraum	
	Anzahl	%	Anzahl	%	Tage	Anzahl	%	Anzahl	%	Tage
Saale-Holzland-Kreis										
Bad Klosterlausnitz										
Bundesrepublik Deutschland	954	9,9 -	16 145	4,1 -	16,9	3 664	10,2	65 500	1,7	17,9
anderer Wohnsitz	15	11,8 -	40	90,5	2,7	57	3,6	108	44,0	1,9
Zusammen	969	9,9 -	16 185	4,0 -	16,7	3 721	10,1	65 608	1,7	17,6
Bürgel, Stadt										
Bundesrepublik Deutschland	36	70,2 -	248	0,8 -	6,9	163	66,6 -	788	14,9 -	4,8
anderer Wohnsitz	33	65,0	431	X	13,1	126	41,6	1 776	X	14,1
Zusammen	69	51,1 -	679	139,9	9,8	289	49,9 -	2 564	143,0	8,9
Eisenberg, Stadt										
Bundesrepublik Deutschland	821	26,1	1 177	1,7	1,4	1 815	37,8	2 657	11,8	1,5
anderer Wohnsitz	56	X	95	X	1,7	81	17,4	120	73,9	1,5
Zusammen	877	33,1	1 272	9,2	1,5	1 896	36,8	2 777	13,6	1,5
Hermisdorf, Stadt										
Bundesrepublik Deutschland	257	4,9	383	15,0	1,5	846	7,3 -	1 167	7,0 -	1,4
anderer Wohnsitz	12	20,0 -	14	26,3 -	1,2	45	6,2 -	61	17,3	1,4
Zusammen	269	3,5	397	12,8	1,5	891	7,3 -	1 228	6,0 -	1,4
Kahla, Stadt										
Bundesrepublik Deutschland	259	59,9	421	51,4	1,6	805	49,6	1 295	38,4	1,6
anderer Wohnsitz	9	18,2 -	22	8,3 -	2,4	18	35,7 -	43	44,2 -	2,4
Zusammen	268	54,9	443	46,7	1,7	823	45,4	1 338	32,1	1,6
Stadtroda, Stadt										
Bundesrepublik Deutschland	409	8,3 -	614	21,7 -	1,5	1 228	9,1 -	2 004	19,3 -	1,6
anderer Wohnsitz	12	50,0 -	32	6,7	2,7	40	41,2 -	61	27,4 -	1,5
Zusammen	421	10,4 -	646	20,6 -	1,5	1 268	10,6 -	2 065	19,6 -	1,6
Trockenbom-Wolfersdorf										
Bundesrepublik Deutschland	261	45,0	624	3,4 -	2,4	514	17,1 -	1 414	1,2	2,8
anderer Wohnsitz	5	150,0	16	33,3	3,2	8	81,8 -	27	75,5 -	3,4
Zusammen	266	46,2	640	2,7 -	2,4	522	21,4 -	1 441	4,4 -	2,8
Saale-Orla-Kreis										
Breitenhain										
Bundesrepublik Deutschland	61	7,6 -	162	1,3	2,7	148	11,3	386	30,0	2,6
anderer Wohnsitz	-	-	-	-	-	-	-	-	-	-
Zusammen	61	7,6 -	162	1,3	2,7	148	11,3	386	30,0	2,6
Hirschberg, Stadt										
Bundesrepublik Deutschland	387	8,9 -	481	5,3 -	1,2	1 600	16,2	1 761	14,6	1,1
anderer Wohnsitz	78	22,0 -	114	14,0	1,5	249	12,6 -	995	249,1	4,0
Zusammen	465	11,4 -	595	2,1 -	1,3	1 849	11,3	2 756	51,3	1,5
Lobenstein, Moorbad, Stadt										
Bundesrepublik Deutschland	880	13,0	5 482	4,4 -	6,2	2 590	13,4	21 534	8,1	8,3
anderer Wohnsitz	19	52,5 -	19	52,5 -	1,0	80	59,0 -	80	60,2 -	1,0
Zusammen	899	9,8	5 501	4,7 -	6,1	2 670	7,7	21 614	7,4	8,1
Neustadt an der Orla, Stadt										
Bundesrepublik Deutschland	405	15,1	755	25,4	1,9	1 569	43,4	2 461	25,2	1,6
anderer Wohnsitz	13	30,0	15	25,0	1,2	58	17,1 -	80	18,4 -	1,4
Zusammen	418	15,5	770	25,4	1,8	1 627	39,8	2 541	23,1	1,6
Oppurg										
Bundesrepublik Deutschland	483	6,9	779	24,2 -	1,6	1 836	13,4	3 904	10,3	2,1
anderer Wohnsitz	43	X	100	X	2,3	51	X	111	X	2,2
Zusammen	526	14,8	879	15,3 -	1,7	1 887	15,8	4 015	13,0	2,1
Plothen										
Bundesrepublik Deutschland	531	43,5	1 243	40,9	2,3	915	35,0	1 802	17,2	2,0
anderer Wohnsitz	16	20,0 -	16	20,0 -	1,0	66	88,6	75	59,6	1,1
Zusammen	547	40,3	1 259	39,6	2,3	981	37,6	1 877	18,4	1,9
Pößneck, Stadt										
Bundesrepublik Deutschland	336	13,1	540	27,4	1,6	1 088	27,7	1 609	47,3	1,5
anderer Wohnsitz	-	-	-	-	-	19	50,0 -	38	52,5 -	2,0
Zusammen	336	8,4	540	16,1	1,6	1 107	24,4	1 647	40,5	1,5

Noch: 8. Ankünfte, Übernachtungen und Aufenthaltsdauer der Gäste in Beherbergungsstätten nach ausgewählten Gemeinden und zusammengefassten Gästegruppen (ohne Camping)

Landkreis Gemeinde ----- Ständiger Wohnsitz der Gäste	April 2004					Januar - April 2004				
	Ankünfte		Übernachtungen		durchschnittliche Aufenthaltsdauer	Ankünfte		Übernachtungen		durchschnittliche Aufenthaltsdauer
	insgesamt	Veränderung gegenüber dem Vorjahresmonat	insgesamt	Veränderung gegenüber dem Vorjahresmonat		insgesamt	Veränderung gegenüber dem Vorjahreszeitraum	insgesamt	Veränderung gegenüber dem Vorjahreszeitraum	
	Anzahl	%	Anzahl	%	Tage	Anzahl	%	Anzahl	%	Tage
Noch: Saale-Orla-Kreis										
Schleiz, Stadt										
Bundesrepublik Deutschland	235	3,3 -	331	5,8	1,4	776	14,3	1 063	7,9	1,4
anderer Wohnsitz	64	60,0	87	47,5	1,4	278	95,8	385	105,9	1,4
Zusammen	299	5,7	418	12,4	1,4	1 054	28,4	1 448	23,5	1,4
Triptis, Stadt										
Bundesrepublik Deutschland	561	41,0 -	1 526	15,6 -	2,7	1 600	14,3 -	3 710	5,2 -	2,3
anderer Wohnsitz	9	40,0 -	9	55,0 -	1,0	64	16,9 -	218	109,6	3,4
Zusammen	570	41,0 -	1 535	16,1 -	2,7	1 664	14,4 -	3 928	2,3 -	2,4
Ziegenrück, Stadt										
Bundesrepublik Deutschland	568	18,0 -	1 878	0,2	3,3	1 538	2,0 -	4 648	14,4	3,0
anderer Wohnsitz	60	X	121	X	2,0	97	125,6	167	215,1	1,7
Zusammen	628	9,6 -	1 999	6,6	3,2	1 635	1,4	4 815	17,0	2,9
Tanna, Stadt										
Bundesrepublik Deutschland	98	4,3	191	7,3	1,9	306	12,5	731	25,4	2,4
anderer Wohnsitz	4	20,0 -	4	50,0 -	1,0	9	30,8 -	11	54,2 -	1,2
Zusammen	102	3,0	195	4,8	1,9	315	10,5	742	22,2	2,4
Wurzbach, Stadt										
Bundesrepublik Deutschland	1 412	25,2 -	5 717	19,2 -	4,0	6 902	5,5	30 419	14,2	4,4
anderer Wohnsitz	4	100,0	6	50,0	1,5	23	130,0	51	168,4	2,2
Zusammen	1 416	25,0 -	5 723	19,1 -	4,0	6 925	5,7	30 470	14,3	4,4
Remptendorf										
Bundesrepublik Deutschland	144	3,4 -	1 310	12,4 -	9,1	366	5,7 -	3 196	8,7 -	8,7
anderer Wohnsitz	2	66,7 -	2	97,5 -	1,0	4	63,6 -	4	97,7 -	1,0
Zusammen	146	5,8 -	1 312	16,8 -	9,0	370	7,3 -	3 200	12,8 -	8,6
Saalburg-Ebersdorf, Stadt										
Bundesrepublik Deutschland	629	7,0 -	1 746	1,6	2,8	1 284	13,6 -	3 850	4,7 -	3,0
anderer Wohnsitz	13	85,7	43	290,9	3,3	36	45,5 -	73	70,0 -	2,0
Zusammen	642	6,0 -	1 789	3,4	2,8	1 320	14,9 -	3 923	8,4 -	3,0
Greiz										
Bad Köstritz, Stadt										
Bundesrepublik Deutschland	542	14,5 -	875	2,0	1,6	2 488	9,1 -	3 848	6,5 -	1,5
anderer Wohnsitz	75	141,9	301	X	4,0	174	59,6	437	121,8	2,5
Zusammen	617	7,2 -	1 176	28,9	1,9	2 662	6,4 -	4 285	0,6 -	1,6
Berga/Elster, Stadt										
Bundesrepublik Deutschland	210	81,0	412	5,9	2,0	627	106,3	989	50,5	1,6
anderer Wohnsitz	1	X	1	X	1,0	4	X	5	X	1,3
Zusammen	211	81,9	413	6,2	2,0	631	107,6	994	51,3	1,6
Greiz, Stadt										
Bundesrepublik Deutschland	604	25,0 -	1 060	31,4 -	1,8	1 916	7,0 -	3 777	2,6 -	2,0
anderer Wohnsitz	24	17,2 -	59	3,5	2,5	95	6,9 -	235	35,8	2,5
Zusammen	628	24,7 -	1 119	30,1 -	1,8	2 011	7,0 -	4 012	1,0 -	2,0
Weida, Stadt										
Bundesrepublik Deutschland	241	59,6	355	45,5	1,5	763	37,7	1 188	43,8	1,6
anderer Wohnsitz	-	-	-	-	-	-	-	-	-	-
Zusammen	241	45,2	355	32,5	1,5	763	34,1	1 188	39,8	1,6
Zeulenroda, Stadt										
Bundesrepublik Deutschland	1 886	37,0	3 833	56,9	2,0	6 493	24,6	12 570	31,3	1,9
anderer Wohnsitz	27	22,9 -	40	24,5 -	1,5	97	14,2 -	354	108,2	3,6
Zusammen	1 913	35,5	3 873	55,2	2,0	6 590	23,8	12 924	32,6	2,0
Altenburger Land										
Altenburg, Stadt										
Bundesrepublik Deutschland	2 505	30,3	4 357	11,5	1,7	7 617	22,8	15 363	18,6	2,0
anderer Wohnsitz	236	73,5	514	14,5	2,2	448	39,6	993	12,8	2,2
Zusammen	2 741	33,2	4 871	11,8	1,8	8 065	23,6	16 356	18,2	2,0
Meuselwitz, Stadt										
Bundesrepublik Deutschland	138	18,8 -	255	32,5 -	1,8	462	11,5 -	783	23,1 -	1,7
anderer Wohnsitz	5	16,7 -	12	57,1 -	2,4	5	16,7 -	12	57,1 -	2,4
Zusammen	143	18,7 -	267	34,2 -	1,9	467	11,6 -	795	24,0 -	1,7
Schmölln, Stadt										
Bundesrepublik Deutschland	491	8,2 -	1 431	91,3	2,9	1 764	4,4	5 138	81,0	2,9
anderer Wohnsitz	6	100,0	12	50,0	2,0	65	91,2	101	20,2	1,6
Zusammen	497	7,6 -	1 443	90,9	2,9	1 829	6,2	5 239	79,2	2,9

9. Ankünfte, Übernachtungen und Aufenthaltsdauer der Gäste in Beherbergungsstätten
in Städten des Vereins Städtetourismus in Thüringen e.V. (ohne Camping)

Ausgewählte Städte ----- Ständiger Wohnsitz der Gäste	April 2004					Januar - April 2004				
	Ankünfte		Übernachtungen		durchschnittliche Aufenthaltsdauer	Ankünfte		Übernachtungen		durchschnittliche Aufenthaltsdauer
	insgesamt	Veränderung gegenüber dem Vorjahresmonat	insgesamt	Veränderung gegenüber dem Vorjahresmonat		insgesamt	Veränderung gegenüber dem Vorjahreszeitraum	insgesamt	Veränderung gegenüber dem Vorjahreszeitraum	
	Anzahl	%	Anzahl	%	Tage	Anzahl	%	Anzahl	%	Tage
Altenburg										
Bundesrepublik Deutschland	2 505	30,3	4 357	11,5	1,7	7 617	22,8	15 363	18,6	2,0
anderer Wohnsitz	236	73,5	514	14,5	2,2	448	39,6	993	12,8	2,2
Zusammen	2 741	33,2	4 871	11,8	1,8	8 065	23,6	16 356	18,2	2,0
Apolda										
Bundesrepublik Deutschland	1 537	12,1	3 107	4,4	2,0	4 679	7,1 -	9 052	23,8 -	1,9
anderer Wohnsitz	47	20,5	89	12,7	1,9	160	2,6	339	19,8	2,1
Zusammen	1 584	12,3	3 196	4,6	2,0	4 839	6,8 -	9 391	22,8 -	1,9
Arnstadt										
Bundesrepublik Deutschland	1 492	33,2	2 892	39,3	1,9	4 926	23,6	10 161	41,1	2,1
anderer Wohnsitz	120	73,9	179	16,7 -	1,5	306	28,6	666	16,0	2,2
Zusammen	1 612	35,6	3 071	34,0	1,9	5 232	23,9	10 827	39,3	2,1
Eisenach										
Bundesrepublik Deutschland	12 131	10,2	21 237	13,8	1,8	35 937	9,9	60 256	7,5	1,7
anderer Wohnsitz	1 501	32,5	2 436	20,0	1,6	4 205	13,3	6 840	0,6 -	1,6
Zusammen	13 632	12,3	23 673	14,4	1,7	40 142	10,3	67 096	6,6	1,7
Erfurt										
Bundesrepublik Deutschland	21 855	9,6	39 063	2,5	1,8	73 699	7,5	129 828	6,1	1,8
anderer Wohnsitz	2 145	85,4	3 790	68,2	1,8	6 015	57,5	11 889	57,9	2,0
Zusammen	24 000	13,8	42 853	6,2	1,8	79 714	10,1	141 717	9,1	1,8
Gera										
Bundesrepublik Deutschland	5 274	17,5	9 706	1,1 -	1,8	19 234	8,9	36 138	2,1	1,9
anderer Wohnsitz	337	10,8 -	905	18,1	2,7	1 288	10,9	3 377	56,9	2,6
Zusammen	5 611	15,3	10 611	0,3	1,9	20 522	9,0	39 515	5,3	1,9
Gotha										
Bundesrepublik Deutschland	4 241	7,5	10 664	1,2 -	2,5	16 563	9,6	41 210	12,6	2,5
anderer Wohnsitz	307	29,5	1 281	197,2	4,2	1 037	55,0	3 535	184,4	3,4
Zusammen	4 548	8,8	11 945	6,4	2,6	17 600	11,6	44 745	18,2	2,5
Greiz										
Bundesrepublik Deutschland	604	25,0 -	1 060	31,4 -	1,8	1 916	7,0 -	3 777	2,6 -	2,0
anderer Wohnsitz	24	17,2 -	59	3,5	2,5	95	6,9 -	235	35,8	2,5
Zusammen	628	24,7 -	1 119	30,1 -	1,8	2 011	7,0 -	4 012	1,0 -	2,0
Ilmenau										
Bundesrepublik Deutschland	3 681	8,2 -	7 852	9,6 -	2,1	12 304	7,8	27 740	14,4	2,3
anderer Wohnsitz	178	11,4 -	399	13,6 -	2,2	707	3,3 -	1 980	23,6	2,8
Zusammen	3 859	8,3 -	8 251	9,8 -	2,1	13 011	7,1	29 720	15,0	2,3
Jena										
Bundesrepublik Deutschland	8 690	3,4 -	15 976	8,3 -	1,8	30 996	0,4 -	56 171	4,1 -	1,8
anderer Wohnsitz	1 853	48,0	6 371	60,5	3,4	6 414	63,7	22 410	91,5	3,5
Zusammen	10 543	2,9	22 347	4,5	2,1	37 410	6,7	78 581	11,8	2,1

Noch: 9. Ankünfte, Übernachtungen und Aufenthaltsdauer der Gäste in Beherbergungsstätten
in Städten des Vereins Städtetourismus in Thüringen e.V. (ohne Camping)

Ausgewählte Städte ----- Ständiger Wohnsitz der Gäste	April 2004					Januar - April 2004				
	Ankünfte		Übernachtungen		durch- schnitt- liche Aufent- halts- dauer	Ankünfte		Übernachtungen		durch- schnitt- liche Aufent- halts- dauer
	insgesamt	Veränderung gegenüber dem Vorjahres- monat	insgesamt	Veränderung gegenüber dem Vorjahres- monat		insgesamt	Veränderung gegenüber dem Vorjahres- zeitraum	insgesamt	Veränderung gegenüber dem Vorjahres- zeitraum	
	Anzahl	%	Anzahl	%	Tage	Anzahl	%	Anzahl	%	Tage
Meiningen										
Bundesrepublik Deutschland	2 426	9,4 -	3 975	16,8 -	1,6	8 607	1,7	13 975	3,7 -	1,6
anderer Wohnsitz	53	11,7 -	86	3,4 -	1,6	193	17,2 -	313	20,4 -	1,6
Zusammen	2 479	9,5 -	4 061	16,6 -	1,6	8 800	1,2	14 288	4,1 -	1,6
Mühlhausen										
Bundesrepublik Deutschland	2 737	1,5 -	5 188	7,6 -	1,9	8 644	5,5	15 411	3,6	1,8
anderer Wohnsitz	202	165,8	359	93,0	1,8	287	56,8	539	5,3	1,9
Zusammen	2 939	3,0	5 547	4,4 -	1,9	8 931	6,6	15 950	3,7	1,8
Nordhausen										
Bundesrepublik Deutschland	2 018	6,3	4 579	20,4	2,3	5 660	9,9 -	12 344	1,2 -	2,2
anderer Wohnsitz	360	166,7	855	176,7	2,4	1 319	261,4	2 690	272,6	2,0
Zusammen	2 378	16,9	5 434	32,1	2,3	6 979	5,0	15 034	13,7	2,2
Rudolstadt										
Bundesrepublik Deutschland	1 001	5,1	1 841	3,0 -	1,8	3 063	12,2	5 646	15,4	1,8
anderer Wohnsitz	24	46,7 -	55	55,3 -	2,3	109	14,2 -	221	36,1 -	2,0
Zusammen	1 025	2,8	1 896	6,1 -	1,8	3 172	11,1	5 867	12,0	1,8
Saalfeld										
Bundesrepublik Deutschland	1 941	16,3 -	6 857	13,5 -	3,5	6 748	9,9 -	23 053	17,1 -	3,4
anderer Wohnsitz	37	53,2 -	58	62,6 -	1,6	162	44,3 -	243	50,5 -	1,5
Zusammen	1 978	17,5 -	6 915	14,5 -	3,5	6 910	11,2 -	23 296	17,7 -	3,4
Schmalkalden										
Bundesrepublik Deutschland	917	21,4 -	1 729	36,3 -	1,9	3 397	15,9 -	7 261	16,3 -	2,1
anderer Wohnsitz	4	63,6 -	8	70,4 -	2,0	18	57,1 -	68	53,1 -	3,8
Zusammen	921	21,8 -	1 737	36,7 -	1,9	3 415	16,3 -	7 329	16,9 -	2,1
Sondershausen										
Bundesrepublik Deutschland	904	12,7 -	2 314	9,6	2,6	2 607	12,1	5 438	24,3	2,1
anderer Wohnsitz	-	-	-	-	-	3	X	5	X	1,7
Zusammen	904	12,7 -	2 314	9,6	2,6	2 610	12,2	5 443	24,4	2,1
Suhl										
Bundesrepublik Deutschland	5 391	5,3 -	15 075	13,8 -	2,8	21 471	1,2 -	64 370	2,4 -	3,0
anderer Wohnsitz	184	54,6	1 174	X	6,4	1 263	76,2	5 823	182,0	4,6
Zusammen	5 575	4,0 -	16 249	8,6 -	2,9	22 734	1,3	70 193	3,2	3,1
Weimar										
Bundesrepublik Deutschland	19 082	21,0	37 161	19,4	1,9	56 346	14,0	107 514	11,7	1,9
anderer Wohnsitz	3 059	44,8	6 060	28,3	2,0	6 113	21,7	11 404	5,4	1,9
Zusammen	22 141	23,8	43 221	20,6	2,0	62 459	14,7	118 918	11,1	1,9
Ausgewählte Städte zusammen										
Bundesrepublik Deutschland	98 427	7,1	194 633	1,7	2,0	324 414	6,5	644 708	4,2	2,0
anderer Wohnsitz	10 671	46,8	24 678	48,6	2,3	30 142	38,2	73 570	51,6	2,4
Zusammen	109 098	10,0	219 311	5,4	2,0	354 556	8,6	718 278	7,6	2,0

**10. Beherbergungsstätten, Gästebetten und Kapazitätsauslastung
nach Betriebsarten sowie Campingplätze**

Betriebsart	April 2004								Jan. - April 2004			
	Betriebe				Betten/Schlafgelegenheiten				durchschnittliche Auslastung			
	insgesamt ¹⁾	darunter geöffnete Betriebe ²⁾			insgesamt ⁴⁾	darunter angebotene Betten/Schlafgelegenheiten			aller	der angebotenen	aller	der angebotenen
		zusammen	Anteil ³⁾	Veränderung gegenüber dem Vorjahresmonat		zusammen	Anteil ⁵⁾	Veränderung gegenüber dem Vorjahresmonat				
Anzahl		%	%	Anzahl		%	%	%				
Hotels	437	410	93,8	0,2	34 212	32 678	95,5	0,9	28,4	29,9	25,8	27,6
Hotels garnis	69	64	92,8	3,2	3 105	2 950	95,0	3,3 -	30,4	32,0	23,4	25,0
Gasthöfe	465	444	95,5	2,0 -	9 344	8 636	92,4	2,4 -	17,1	18,7	14,4	16,1
Pensionen	205	190	92,7	2,6 -	4 025	3 721	92,4	0,1 -	20,4	22,2	17,5	19,2
Hotellerie	1 176	1 108	94,2	1,0 -	50 686	47 985	94,7	0,0	25,8	27,4	22,9	24,7
Jugendherbergen und Hütten	81	79	97,5	2,6	5 415	4 926	91,0	0,2	23,9	26,9	17,2	20,9
Erholungs-, Ferien-, Schulungsheime und Boardinghouses	71	63	88,7	4,5 -	4 913	3 945	80,3	3,3 -	25,4	32,5	19,7	25,5
Ferienzentren, Ferienhäuser und -wohnungen	107	99	92,5	1,0 -	4 415	4 104	93,0	0,5	15,3	17,0	12,6	15,5
Sonstiges Beherbergungsgewerbe	259	241	93,1	0,8 -	14 743	12 975	88,0	0,8 -	21,8	25,5	16,7	20,7
Vorsorge- u. Rehabilitationskliniken	38	37	97,4	2,6 -	6 586	6 362	96,6	3,4 -	69,9	72,6	65,6	67,5
Beherbergungsstätten insgesamt	1 473	1 386	94,1	1,0 -	72 015	67 322	93,5	0,5 -	29,0	31,3	25,5	28,2
außerdem:												
Campingplätze insgesamt	56	42⁶⁾	X	13,5	4 100⁷⁾	3 190⁷⁾	X	5,4	X	X	X	X

1) Im Berichtsmonat geöffnete sowie vorübergehend geschlossene Betriebe - 2) ganz oder teilweise geöffnet - 3) Anteil der geöffneten Betriebe an den Betrieben insgesamt - 4) Maximales Bettenangebot in den zurückliegenden 13 Monaten (einschl. lfd. Monat) - 5) Anteil der angebotenen Betten/Schlafgelegenheiten an den Betten/Schlafgelegenheiten insgesamt - 6) Anzahl der Campingplätze ohne Betriebe mit ausschließlich Dauercamping - 7) Anzahl der Stellplätze für Urlaubscamping (ohne Dauercamping)

11. Beherbergungsstätten der Hotellerie, Gästezimmer
und Kapazitätsauslastung

Betriebsart	April 2004								Jan. - April 2004			
	Betriebe				Gästezimmer				durchschnittliche Auslastung			
	insgesamt ¹⁾	darunter geöffnete Betriebe ²⁾			insgesamt	darunter angebotene Gästezimmer			aller ⁵⁾	der angebotenen ⁶⁾	aller ⁵⁾	der angebotenen ⁶⁾
		zusammen	Anteil ³⁾	Veränderung gegenüber dem Vorjahresmonat		zusammen	Anteil ⁴⁾	Veränderung gegenüber dem Vorjahresmonat				
Anzahl	%	%	Anzahl	%	%	%						
Hotels	437	410	93,8	0,2	17 939	17 184	95,8	0,9	34,7	36,3	31,9	34,0
Hotels garnis	69	64	92,8	3,2	1 734	1 664	96,0	1,0 -	38,2	39,8	30,6	32,3
Gasthöfe	465	444	95,5	2,0 -	4 653	4 304	92,5	1,9 -	20,7	22,7	17,5	19,7
Pensionen	205	190	92,7	2,6 -	2 057	1 895	92,1	0,0	25,4	27,9	21,7	24,0
Hotellerie	1 176	1 108	94,2	1,0 -	26 383	25 047	94,9	0,2	31,7	33,6	28,5	30,7

1) Im Berichtsmonat geöffnete sowie vorübergehend geschlossene Betriebe - 2) ganz oder teilweise geöffnet - 3) Anteil der geöffneten Betriebe an den Betrieben insgesamt
- 4) Anteil der angebotenen Gästezimmer an den Gästezimmern insgesamt - 5) (Zahl der in der Berichtsperiode belegten Gästezimmer / (Zahl der Gästezimmer insgesamt x Kalendertage)) x 100 - 6) (Zahl der in der Berichtsperiode belegten Gästezimmer / (Zahl der angebotenen Gästezimmer x geöffnete Tage)) x 100

**12. Geöffnete Beherbergungsstätten, angebotene Gästebetten und Kapazitätsauslastung
nach Reisegebieten und Betriebsarten sowie Campingplätze**

Reisegebiet ----- Betriebsart	April 2004						Jan. - April 2004	
	geöffnete Betriebe ¹⁾			angebotene Betten/Schlafgelegenheiten			durchschnittliche Auslastung der angebotenen Betten/ Schlafgelegenheiten	
	insgesamt	Anteil ²⁾	Veränderung gegenüber dem Vorjahres- monat	insgesamt	Anteil ³⁾	Veränderung gegenüber dem Vorjahres- monat		
	Anzahl	%	%	Anzahl	%	%	%	
Thüringer Wald								
Hotels	186	93,5	2,2	14 612	95,1	3,2	29,4	30,7
Hotels garnis	19	90,5	5,0 -	693	93,8	24,2 -	23,0	19,9
Gasthöfe	219	94,8	0,5 -	4 384	92,6	2,3 -	18,2	17,2
Pensionen	91	92,9	2,2 -	1 781	93,4	0,6 -	20,8	20,1
Hotellerie	515	93,8	0,0	21 470	94,4	0,6	26,2	26,6
Jugendherbergen und Hütten	37	94,9	2,8	1 934	88,1	3,0	18,4	19,4
Erholungs-, Ferien-, Schulungsheime und Boardinghouses	24	85,7	17,2 -	1 668	90,7	11,7 -	32,4	27,2
Ferienzentren, Ferienhäuser und -wohnungen	62	92,5	4,6 -	2 419	92,2	2,3 -	17,6	19,6
Sonstiges Beherbergungsgewerbe	123	91,8	5,4 -	6 021	90,4	3,5 -	22,0	21,8
Vorsorge- u. Rehabilitationskliniken	15	93,8	6,2 -	3 113	98,6	3,7 -	79,9	75,6
Beherbergungsstätten zusammen	653	93,4	1,2 -	30 604	94,0	0,7 -	30,9	30,7
außerdem:								
Campingplätze	12⁴⁾	X	9,1	721⁵⁾	X	5,1	X	X
Saaleland								
Hotels	90	94,7	1,1 -	7 624	95,4	0,9 -	33,4	26,7
Hotels garnis	20	90,9	5,3	1 087	95,3	8,6	40,0	29,0
Gasthöfe	94	95,9	9,6 -	1 874	96,3	8,0 -	21,0	16,3
Pensionen	34	89,5	2,9 -	716	89,6	1,0 -	24,2	19,1
Hotellerie	238	94,1	4,4 -	11 301	95,2	1,3 -	31,4	24,8
Jugendherbergen und Hütten	17	100,0	10,5 -	1 411	98,9	2,5 -	32,1	24,6
Erholungs-, Ferien-, Schulungsheime und Boardinghouses	13	76,5	18,2	807	80,0	15,9	22,4	18,2
Ferienzentren, Ferienhäuser und -wohnungen	18	100,0	12,5	582	95,4	1,2 -	18,4	14,0
Sonstiges Beherbergungsgewerbe	48	92,3	4,3	2 800	92,0	2,5	26,5	20,9
Vorsorge- u. Rehabilitationskliniken	12	100,0	7,7 -	1 994	91,7	9,7 -	62,6	56,2
Beherbergungsstätten zusammen	298	94,0	3,2 -	16 095	94,2	1,8 -	34,5	28,5
außerdem:								
Campingplätze	14⁴⁾	X	7,7	1 288⁵⁾	X	4,9 -	X	X
Ostthüringen								
Hotels	27	87,1	6,9 -	2 532	94,1	5,2 -	22,7	20,5
Hotels garnis	4	80,0	20,0 -	255	87,9	12,1 -	26,6	23,4
Gasthöfe	31	96,9	6,9	562	94,8	6,8	18,5	15,1
Pensionen	19	90,5	9,5 -	332	87,6	6,2 -	24,8	20,1
Hotellerie	81	91,0	3,6 -	3 681	93,1	4,2 -	22,5	19,9
Jugendherbergen und Hütten	9	100,0	0,0	562	100,0	4,7	11,4	7,9
Erholungs-, Ferien-, Schulungsheime und Boardinghouses	5	100,0	0,0	253	100,0	0,4	40,8	29,1
Ferienzentren, Ferienhäuser und -wohnungen	6
Sonstiges Beherbergungsgewerbe	20
Vorsorge- u. Rehabilitationskliniken	1
Beherbergungsstätten zusammen	102	92,7	1,9 -	5 119	95,0	0,9 -	21,6	18,0
außerdem:								
Campingplätze	5⁴⁾	X	0,0	431⁵⁾	X	0,0	X	X

1) ganz oder teilweise geöffnet - 2) Anteil der geöffneten Betriebe an den Betrieben insgesamt - 3) Anteil der angebotenen Betten/Schlafgelegenheiten an den Betten/Schlafgelegenheiten insgesamt - 4) Anzahl der Campingplätze ohne Betriebe mit ausschließlich Dauercamping - 5) Anzahl der Stellplätze für Urlaubscamping (ohne Dauercamping)

Noch: 12. Geöffnete Beherbergungsstätten, angebotene Gästebetten und Kapazitätsauslastung nach Reisegebieten und Betriebsarten sowie Campingplätze

Reisegebiet ----- Betriebsart	April 2004						Jan. - April 2004	
	geöffnete Betriebe ¹⁾			angebotene Betten/Schlafgelegenheiten			durchschnittliche Auslastung der angebotenen Betten/ Schlafgelegenheiten	
	insgesamt	Anteil ²⁾	Veränderung gegenüber dem Vorjahres- monat	insgesamt	Anteil ³⁾	Veränderung gegenüber dem Vorjahres- monat		
	Anzahl	%	%	Anzahl	%	%	%	
Thüringer Kernland								
Hotels	55	94,8	3,5 -	5 061	97,6	0,4 -	31,5	28,1
Hotels garnis	16	100,0	6,7	715	97,3	5,9	32,3	26,9
Gasthöfe	41	95,3	2,4 -	783	92,0	1,8 -	17,8	15,0
Pensionen	29	100,0	7,4	568	99,5	11,8	22,2	16,7
Hotellerie	141	96,6	0,0	7 127	97,1	0,9	29,3	25,6
Jugendherbergen und Hütten	5	100,0	25,0	498	76,6	19,0 -	53,0	35,1
Erholungs-, Ferien-, Schulungsheime und Boardinghouses	8	100,0	0,0	361	93,0	0,6 -	43,1	28,1
Ferienzentren, Ferienhäuser und -wohnungen	3
Sonstiges Beherbergungsgewerbe	16
Vorsorge- u. Rehabilitationskliniken	2
Beherbergungsstätten zusammen	159	95,8	1,3	8 598	95,2	0,3	32,7	28,1
außerdem:								
Campingplätze	5⁴⁾	X	66,7	445⁵⁾	X	53,4	X	X
Nordthüringen								
Hotels	52	96,3	4,0	2 849	95,6	2,7	26,3	19,8
Hotels garnis	5	100,0	66,7	200	100,0	17,6	25,9	19,2
Gasthöfe	59	96,7	1,7	1 033	84,7	3,1	17,7	12,0
Pensionen	17	89,5	10,5 -	324	87,6	6,6 -	23,3	17,7
Hotellerie	133	95,7	2,3	4 406	92,4	2,7	24,0	17,8
Jugendherbergen und Hütten	11	100,0	22,2	521	89,4	18,9	37,6	19,3
Erholungs-, Ferien-, Schulungsheime und Boardinghouses	13	100,0	0,0	856	60,1	2,8 -	36,5	26,8
Ferienzentren, Ferienhäuser und -wohnungen	10	90,9	9,1 -	401	91,8	4,1 -	17,6	7,5
Sonstiges Beherbergungsgewerbe	34	97,1	3,0	1 778	72,7	2,4	32,5	20,3
Vorsorge- u. Rehabilitationskliniken	7	100,0	0,0	722	100,0	6,2	76,0	70,7
Beherbergungsstätten zusammen	174	96,1	2,4	6 906	87,0	2,9	31,5	23,8
außerdem:								
Campingplätze	6⁴⁾	X	20,0	305⁵⁾	X	15,1	X	X

1) ganz oder teilweise geöffnet - 2) Anteil der geöffneten Betriebe an den Betrieben insgesamt - 3) Anteil der angebotenen Betten/Schlafgelegenheiten an den Betten/Schlafgelegenheiten insgesamt - 4) Anzahl der Campingplätze ohne Betriebe mit ausschließlich Dauercamping - 5) Anzahl der Stellplätze für Urlaubscamping (ohne Dauercamping)

13. Geöffnete Beherbergungsstätten, angebotene Gästebetten und Kapazitätsauslastung
nach Gemeindegruppen

Gemeindegruppe	April 2004						Jan. - April 2004	
	geöffnete Betriebe ¹⁾			angebotene Betten/Schlafgelegenheiten			durchschnittliche Auslastung der angebotenen Betten/Schlafgelegenheiten	
	insgesamt	Anteil ²⁾	Veränderung gegenüber dem Vorjahresmonat	insgesamt	Anteil ³⁾	Veränderung gegenüber dem Vorjahresmonat		
	Anzahl	%	%	Anzahl	%	%	%	
Mineral-, Moor-, Sole- und Thermalbäder	79	96,3	2,6	6 161	97,7	1,5	55,8	52,6
Orte mit Kurbetrieb	16	100,0	14,3	1 195	99,2	4,5	53,4	49,2
Heilklimatische Kurorte	27	96,4	3,8	1 531	98,7	2,9	43,2	45,4
Kneippkurorte	21	91,3	0,0	1 275	97,0	1,0	48,8	45,8
Heilbäder zusammen	143	96,0	3,6	10 162	97,9	2,0	52,8	50,3
Luftkurorte	55	94,8	0,0	5 641	93,7	0,9	32,8	38,7
Erholungsorte	251	92,3	3,8 -	9 509	90,9	5,0 -	20,4	20,6
Sonstige Gemeinden	937	94,3	1,0 -	42 010	93,0	0,2 -	28,4	23,0
Gemeindegruppen insgesamt	1 386	94,1	1,0 -	67 322	93,5	0,5 -	31,3	28,2

1) ganz oder teilweise geöffnet - 2) Anteil der geöffneten Betriebe an den Betrieben insgesamt - 3) Anteil der angebotenen Betten/Schlafgelegenheiten an den Betten/Schlafgelegenheiten insgesamt

14. Geöffnete Beherbergungsstätten, angebotene Gästebetten und Kapazitätsauslastung nach Kreisen

Kreisfreie Stadt Landkreis Land	April 2004						Jan. - April 2004	
	geöffnete Betriebe ¹⁾			angebotene Betten/Schlafgelegenheiten			durchschnittliche Auslastung der angebotenen Betten/ Schlafgelegenheiten	
	insgesamt	Anteil ²⁾	Veränderung gegenüber dem Vorjahres- monat	insgesamt	Anteil ³⁾	Veränderung gegenüber dem Vorjahres- monat		
	Anzahl	%	%	Anzahl	%	%	%	
Stadt Erfurt	52	100,0	4,0	4 070	99,4	1,9	35,4	29,0
Stadt Gera	20	95,2	0,0	1 621	95,6	3,3 -	22,3	20,7
Stadt Jena	23	100,0	4,2 -	2 153	99,1	0,8 -	34,6	30,0
Stadt Suhl	21	95,5	4,5 -	1 561	98,2	0,3 -	35,1	37,4
Stadt Weimar	38	97,4	2,7	3 397	97,2	3,2	42,4	29,0
Stadt Eisenach	35	100,0	9,4	2 091	99,9	6,8	37,7	27,0
Eichsfeld	61	96,8	0,0	2 106	91,5	2,5	31,2	25,5
Nordhausen	38	97,4	5,6	1 892	93,9	3,7	27,0	18,8
Wartburgkreis	90	92,8	1,1 -	3 886	93,5	0,3	44,3	41,4
Unstrut-Hainich-Kreis	44	95,7	0,0	1 884	95,4	0,1 -	36,4	30,2
Kyffhäuserkreis	42	95,5	5,0	1 856	74,7	5,8	38,7	29,9
Schmalkalden-Meiningen	141	92,2	4,1 -	6 464	91,9	3,3 -	22,9	29,6
Gotha	120	90,2	4,0 -	6 849	92,6	1,6 -	33,8	31,6
Sömmerda	25	100,0	4,2	820	84,4	4,8 -	23,1	18,8
Hildburghausen	79	94,0	8,1 -	3 797	96,2	7,1 -	35,4	37,5
Ilm-Kreis	106	93,8	6,0	3 818	94,5	2,7	22,4	22,0
Weimarer Land	58	95,1	0,0	3 211	95,7	0,5 -	33,5	29,1
Sonneberg	55	93,2	1,9	1 642	93,9	0,9	17,6	20,9
Saalfeld-Rudolstadt	128	92,1	3,0 -	5 440	88,3	1,9 -	24,3	18,0
Saale-Holzland-Kreis	48	90,6	7,7 -	2 104	94,7	5,5 -	46,2	41,2
Saale-Orla-Kreis	80	96,4	1,2 -	3 162	93,8	0,9 -	27,5	25,9
Greiz	53	91,4	0,0	2 145	94,9	2,9	19,6	15,0
Altenburger Land	29	93,5	6,5 -	1 353	94,4	3,6 -	24,1	19,7
Thüringen	1 386	94,1	1,0 -	67 322	93,5	0,5 -	31,3	28,2

1) ganz oder teilweise geöffnet - 2) Anteil der geöffneten Betriebe an den Betrieben insgesamt - 3) Anteil der angebotenen Betten/Schlafgelegenheiten an den Betten/Schlafgelegenheiten insgesamt

15. Geöffnete Beherbergungsstätten, angebotene Gästebetten und Kapazitätsauslastung nach Kreisen und ausgewählten Betriebsarten

Kreisfreie Stadt Landkreis ----- Betriebsart	April 2004						Jan. - April 2004	
	geöffnete Betriebe ¹⁾			angebotene Betten/Schlafgelegenheiten			durchschnittliche Auslastung der angebotenen Betten/ Schlafgelegenheiten	
	insgesamt	Anteil ²⁾	Veränderung gegenüber dem Vorjahres- monat	insgesamt	Anteil ³⁾	Veränderung gegenüber dem Vorjahres- monat		
	Anzahl	%	%	Anzahl	%	%	%	
Stadt Erfurt								
Hotellerie	47	100,0	2,2	3 664	99,5	1,2	33,7	28,2
darunter								
Hotels	22	100,0	4,3 -	2 819	100,0	0,4 -	34,0	28,5
Gasthöfe	11	100,0	10,0	205	100,0	5,7	24,5	21,1
Stadt Gera								
Hotellerie	18	94,7	0,0	1 508	95,3	3,6 -	23,1	21,4
darunter								
Hotels	8	100,0	0,0	1 160	96,6	3,3 -	21,4	20,5
Gasthöfe	4	100,0	0,0	88	100,0	0,0	23,9	21,0
Stadt Jena								
Hotellerie	20	100,0	4,8 -	1 917	99,0	0,9 -	34,6	31,0
darunter								
Hotels	8	100,0	11,1 -	1 490	99,0	0,9 -	34,0	30,8
Gasthöfe	7	100,0	0,0	173	97,7	2,3 -	29,7	25,2
Stadt Suhl								
Hotellerie	16	100,0	5,9 -	1 401	99,9	0,4 -	35,8	38,4
darunter								
Hotels	6	100,0	0,0	1 235	100,0	0,6	37,8	40,7
Gasthöfe	5
Stadt Weimar								
Hotellerie	33	97,1	0,0	2 955	96,8	0,7	40,3	25,9
darunter								
Hotels	13	100,0	0,0	2 155	96,7	2,8 -	40,4	25,9
Gasthöfe	2
Stadt Eisenach								
Hotellerie	33	100,0	6,5	1 962	99,8	5,7	37,4	26,8
darunter								
Hotels	17	100,0	13,3	1 497	99,8	7,3	39,9	29,0
Gasthöfe	5	100,0	0,0	106	100,0	0,0	22,1	17,2

1) ganz oder teilweise geöffnet - 2) Anteil der geöffneten Betriebe an den Betrieben insgesamt - 3) Anteil der angebotenen Betten/Schlafgelegenheiten an den Betten/Schlafgelegenheiten insgesamt

Noch: 15. Geöffnete Beherbergungsstätten, angebotene Gästebetten und Kapazitätsauslastung nach Kreisen und ausgewählten Betriebsarten

Kreisfreie Stadt Landkreis ----- Betriebsart	April 2004						Jan. - April 2004	
	geöffnete Betriebe ¹⁾			angebotene Betten/Schlafgelegenheiten			durchschnittliche Auslastung der angebotenen Betten/ Schlafgelegenheiten	
	insgesamt	Anteil ²⁾	Veränderung gegenüber dem Vorjahres- monat	insgesamt	Anteil ³⁾	Veränderung gegenüber dem Vorjahres- monat		
	Anzahl	%	%	Anzahl	%	%	%	
Eichsfeld								
Hotellerie	47	95,9	0,0	1 294	87,2	1,7	18,8	14,1
darunter								
Hotels	15	100,0	7,1	741	99,1	5,0	22,8	17,4
Gasthöfe	27	93,1	3,6 -	454	71,3	2,8 -	13,2	9,6
Sonstiges Beherbergungsgewerbe	10	100,0	0,0	428	98,6	7,5	33,6	26,5
darunter								
Ferienzentren, Ferienhäuser und -wohnungen	5	100,0	16,7 -	61	91,0	21,8 -	18,5	9,5
Vorsorge- u. Rehabilitationskliniken	4	100,0	0,0	384	100,0	0,0	72,0	66,2
Nordhausen								
Hotellerie	29	96,7	3,6	1 337	95,2	1,8	26,2	19,7
darunter								
Hotels	16	94,1	0,0	1 028	94,0	1,1	25,7	19,2
Gasthöfe	7	100,0	0,0	99	100,0	0,0	21,8	16,6
Wartburgkreis								
Hotellerie	67	93,1	4,3 -	1 780	91,1	2,7 -	21,0	15,4
darunter								
Hotels	21	91,3	4,5 -	746	85,9	3,5 -	22,8	18,1
Gasthöfe	33	97,1	0,0	699	97,8	1,5	17,4	11,6
Sonstiges Beherbergungsgewerbe	16	88,9	14,3	491	83,5	14,5	15,6	12,5
darunter								
Ferienzentren, Ferienhäuser und -wohnungen	8	88,9	14,3	184	74,2	7,6	21,3	16,4
Vorsorge- u. Rehabilitationskliniken	7	100,0	0,0	1 615	100,0	0,0	78,5	76,1
Unstrut-Hainich-Kreis								
Hotellerie	36	94,7	0,0	1 163	94,9	2,4	25,0	18,9
darunter								
Hotels	16	100,0	6,7	793	98,0	4,2	25,7	20,7
Gasthöfe	14	100,0	0,0	264	98,9	2,3	23,1	14,4
Kyffhäuserkreis								
Hotellerie	28	96,6	7,7	895	94,5	7,6	24,9	18,5
darunter								
Hotels	8	88,9	14,3	497	91,4	6,4	29,9	22,4
Gasthöfe	11	100,0	10,0	216	99,5	14,9	18,4	12,0
Schmalkalden-Meiningen								
Hotellerie	113	92,6	2,6 -	4 750	91,7	3,4 -	23,6	30,2
darunter								
Hotels	37	94,9	2,8	3 295	94,6	0,4 -	25,4	34,2
Gasthöfe	52	92,9	7,1 -	981	84,0	13,6 -	19,3	20,5
Sonstiges Beherbergungsgewerbe	28	90,3	9,7 -	1 714	92,4	2,9 -	21,0	27,8
darunter								
Ferienzentren, Ferienhäuser und -wohnungen	14	87,5	6,7 -	936	94,4	3,7 -	17,8	25,7

1) ganz oder teilweise geöffnet - 2) Anteil der geöffneten Betriebe an den Betrieben insgesamt - 3) Anteil der angebotenen Betten/Schlafgelegenheiten an den Betten/Schlafgelegenheiten insgesamt

Noch: 15. Geöffnete Beherbergungsstätten, angebotene Gästebetten und Kapazitätsauslastung
nach Kreisen und ausgewählten Betriebsarten

Kreisfreie Stadt Landkreis ----- Betriebsart	April 2004						Jan. - April 2004	
	geöffnete Betriebe ¹⁾			angebotene Betten/Schlafgelegenheiten			durchschnittliche Auslastung der angebotenen Betten/ Schlafgelegenheiten	
	insgesamt	Anteil ²⁾	Veränderung gegenüber dem Vorjahres- monat	insgesamt	Anteil ³⁾	Veränderung gegenüber dem Vorjahres- monat		
	Anzahl	%	%	Anzahl	%	%	%	
Gotha								
Hotellerie	99	91,7	2,9 -	5 555	94,9	0,4 -	30,9	29,0
darunter								
Hotels	41	87,2	2,4 -	4 345	94,8	0,4	34,5	32,8
Gasthöfe	26	96,3	7,1 -	549	96,3	5,2 -	18,8	15,1
Sömmerda								
Hotellerie	23	100,0	0,0	589	99,8	5,0	17,9	16,8
darunter								
Hotels	10	100,0	0,0	361	100,0	0,6	19,0	18,7
Gasthöfe	7	100,0	0,0	77	100,0	0,0	16,9	15,1
Hildburghausen								
Hotellerie	62	95,4	1,6 -	2 443	96,3	0,9 -	23,9	29,2
darunter								
Hotels	19	90,5	5,0 -	1 615	96,6	0,6 -	26,8	34,4
Gasthöfe	31	96,9	3,3	572	93,6	1,1	17,9	16,2
Sonstiges Beherbergungsgewerbe	14	87,5	26,3 -	640	92,2	19,1 -	16,2	15,5
darunter								
Ferienzentren, Ferienhäuser und -wohnungen	7	87,5	30,0 -	262	93,6	12,1 -	14,5	12,8
Vorsorge- u. Rehabilitationskliniken	3	100,0	25,0 -	714	100,0	14,4 -	92,0	83,9
Ilm-Kreis								
Hotellerie	85	94,4	7,6	2 946	94,9	3,5	22,9	23,5
darunter								
Hotels	28	96,6	0,0	1 788	96,3	0,7 -	25,4	26,3
Gasthöfe	39	90,7	8,3	809	90,0	7,0	18,4	20,1
Sonstiges Beherbergungsgewerbe	21	91,3	0,0	872	93,1	0,2	20,8	16,7
darunter								
Ferienzentren, Ferienhäuser und -wohnungen	12	92,3	9,1	373	93,7	13,7	9,3	10,2
Weimarer Land								
Hotellerie	41	95,3	5,1	1 765	97,2	3,5	27,0	23,0
darunter								
Hotels	14	100,0	7,7	1 103	99,9	3,1	28,7	25,3
Gasthöfe	12	92,3	7,7 -	223	92,5	5,1 -	11,2	7,6
Sonstiges Beherbergungsgewerbe	13	92,9	7,1 -	607	86,6	5,0 -	29,3	22,8
darunter								
Ferienzentren, Ferienhäuser und -wohnungen	6	100,0	0,0	163	97,6	2,4 -	21,9	23,4
Vorsorge- u. Rehabilitationskliniken	4	100,0	20,0 -	839	100,0	4,8 -	50,2	46,1
Sonneberg								
Hotellerie	44	91,7	2,3	1 177	92,5	1,7	17,5	18,8
darunter								
Hotels	13	92,9	0,0	524	92,7	0,0	19,2	21,1
Gasthöfe	22	91,7	4,8	471	92,7	4,4	14,9	16,7

1) ganz oder teilweise geöffnet -2) Anteil der geöffneten Betriebe an den Betrieben insgesamt -3) Anteil der angebotenen Betten/Schlafgelegenheiten an den Betten/Schlafgelegenheiten insgesamt

Noch: 15. Geöffnete Beherbergungsstätten, angebotene Gästebetten und Kapazitätsauslastung nach Kreisen und ausgewählten Betriebsarten

Kreisfreie Stadt Landkreis ----- Betriebsart	April 2004						Jan. - April 2004	
	geöffnete Betriebe ¹⁾			angebotene Betten/Schlafgelegenheiten			durchschnittliche Auslastung der angebotenen Betten/ Schlafgelegenheiten	
	insgesamt	Anteil ²⁾	Veränderung gegenüber dem Vorjahres- monat	insgesamt	Anteil ³⁾	Veränderung gegenüber dem Vorjahres- monat		
	Anzahl	%	%	Anzahl	%	%	%	
Saalfeld-Rudolstadt								
Hotellerie	103	90,4	4,6 -	3 523	89,0	0,4	19,8	15,4
darunter								
Hotels	43	87,8	0,0	2 153	86,6	14,9	20,3	14,8
Gasthöfe	49	94,2	5,8 -	1 084	95,2	3,0 -	18,5	14,9
Sonstiges Beherbergungsgewerbe	22	100,0	4,8	1 495	93,3	4,1	28,2	19,2
darunter								
Ferienzentren, Ferienhäuser und -wohnungen	8	100,0	0,0	355	89,9	4,3 -	19,8	12,9
Vorsorge- u. Rehabilitationskliniken	3	100,0	0,0	422	70,1	29,9 -	47,4	30,7
Saale-Holzland-Kreis								
Hotellerie	39	92,9	9,3 -	1 305	96,5	5,2 -	31,8	24,7
darunter								
Hotels	16	100,0	0,0	845	100,0	0,7	36,1	28,5
Gasthöfe	19	95,0	13,6 -	371	94,4	14,1 -	26,4	19,4
Sonstiges Beherbergungsgewerbe	6	75,0	0,0	267	79,5	16,3 -	13,3	7,1
Vorsorge- u. Rehabilitationskliniken	3	100,0	0,0	532	100,0	0,0	97,8	98,1
Saale-Orla-Kreis								
Hotellerie	62	96,9	3,1 -	1 883	93,4	1,5 -	27,3	26,2
darunter								
Hotels	20	95,2	5,3	1 116	91,6	3,0	33,5	34,1
Gasthöfe	34	100,0	8,1 -	602	99,8	8,6 -	17,4	13,0
Greiz								
Hotellerie	37	88,1	0,0	1 174	91,0	1,0	22,1	18,9
darunter								
Hotels	7	70,0	0,0	589	88,8	0,7	25,9	22,5
Gasthöfe	20	95,2	11,1	364	93,1	10,0	17,5	13,8
Sonstiges Beherbergungsgewerbe	16	100,0	0,0	971	100,0	5,2	16,6	10,2
darunter								
Ferienzentren, Ferienhäuser und -wohnungen	5	100,0	0,0	417	100,0	5,6	10,1	3,4
Altenburger Land								
Hotellerie	26	92,9	10,3 -	999	92,6	10,4 -	22,3	18,7
darunter								
Hotels	12	92,3	14,3 -	783	94,8	11,6 -	22,3	19,2
Gasthöfe	7	100,0	0,0	110	96,5	2,8	17,8	14,5

1) ganz oder teilweise geöffnet - 2) Anteil der geöffneten Betriebe an den Betrieben insgesamt - 3) Anteil der angebotenen Betten/Schlafgelegenheiten an den Betten/Schlafgelegenheiten insgesamt

16. Geöffnete Beherbergungsstätten der Hotellerie, angebotene Gästezimmer und Kapazitätsauslastung nach Kreisen

Kreisfreie Stadt Landkreis Land	April 2004						Jan. - April 2004	
	geöffnete Betriebe ¹⁾			angebotene Gästezimmer			durchschnittliche Auslastung der angebotenen Gästezimmer ⁴⁾	
	insgesamt	Anteil ²⁾	Veränderung gegenüber dem Vorjahres- monat	insgesamt	Anteil ³⁾	Veränderung gegenüber dem Vorjahres- monat		
	Anzahl	%	%	Anzahl	%	%	%	
Stadt Erfurt	47	100,0	2,2	2 012	100,0	1,4	46,3	40,7
Stadt Gera	18	94,7	0,0	878	97,4	1,8 -	30,1	28,9
Stadt Jena	20	100,0	4,8 -	1 147	99,9	0,2 -	43,2	40,8
Stadt Suhl	16	100,0	5,9 -	686	99,7	0,6 -	40,9	43,4
Stadt Weimar	33	97,1	0,0	1 625	98,7	2,6	46,7	31,8
Stadt Eisenach	33	100,0	6,5	1 118	99,6	5,7	43,0	33,5
Eichsfeld	47	95,9	0,0	685	87,9	2,7	24,7	19,2
Nordhausen	29	96,7	3,6	657	94,5	0,8	33,0	25,9
Wartburgkreis	67	93,1	4,3 -	952	91,7	2,8 -	25,5	19,6
Unstrut-Hainich-Kreis	36	94,7	0,0	574	94,3	1,4	33,8	26,6
Kyffhäuserkreis	28	96,6	7,7	483	94,2	10,3	30,2	23,9
Schmalkalden-Meiningen	113	92,6	2,6 -	2 259	91,9	2,8 -	27,9	35,3
Gotha	99	91,7	2,9 -	2 936	94,6	1,1 -	36,1	34,3
Sömmerda	23	100,0	0,0	333	96,8	3,4	24,9	24,1
Hildburghausen	62	95,4	1,6 -	1 207	95,3	0,3	27,8	31,2
Ilm-Kreis	85	94,4	7,6	1 484	94,9	3,6	26,4	28,0
Weimarer Land	41	95,3	5,1	880	97,7	3,8	32,4	27,7
Sonneberg	44	91,7	2,3	568	91,6	1,4	23,3	23,9
Saalfeld-Rudolstadt	103	90,4	4,6 -	1 788	88,8	0,1	22,9	18,8
Saale-Holzland-Kreis	39	92,9	9,3 -	676	96,3	5,8 -	35,3	28,7
Saale-Orla-Kreis	62	96,9	3,1 -	906	92,9	0,7 -	30,2	28,8
Greiz	37	88,1	0,0	643	91,1	0,5	29,9	26,6
Altenburger Land	26	92,9	10,3 -	550	95,3	10,0 -	33,4	28,3
Thüringen	1 108	94,2	1,0 -	25 047	94,9	0,2	33,6	30,7

1) ganz oder teilweise geöffnet - 2) Anteil der geöffneten Betriebe an den Betrieben insgesamt - 3) Anteil der angebotenen Gästezimmer an den Gästezimmern insgesamt - 4) (Zahl der in der Berichtsperiode belegten Gästezimmer / (Zahl der angebotenen Gästezimmer x geöffnete Tage)) x 100

**17. Geöffnete Beherbergungsstätten, angebotene Gästebetten und Kapazitätsauslastung
nach ausgewählten Gemeinden**

Landkreis Gemeinde	April 2004						Jan. - April 2004	
	geöffnete Betriebe ¹⁾			angebotene Betten/Schlafgelegenheiten			durchschnittliche Auslastung der angebotenen Betten/ Schlafgelegenheiten	
	insgesamt	Anteil ²⁾	Veränderung gegenüber dem Vorjahres- monat	insgesamt	Anteil ³⁾	Veränderung gegenüber dem Vorjahres- monat		
	Anzahl	%	%	Anzahl	%	%	%	
Eichsfeld								
Dingelstädt, Stadt	3	100,0	0,0	56	98,2	27,3	13,7	10,8
Heilbad Heiligenstadt, Stadt	9	100,0	0,0	521	98,3	0,4	55,8	48,3
Küllstedt	3	100,0	50,0	53	100,0	47,2	6,2	4,8
Schimberg	6	100,0	20,0	129	98,5	53,6	20,3	11,8
Leinefelde-Worbis, Stadt	12	100,0	0,0	425	100,0	0,0	27,7	23,6
Nordhausen								
Bleicherode, Stadt	3	100,0	0,0	143	100,0	0,0	22,5	14,8
Ellrich, Stadt	4	100,0	0,0	135	95,7	0,0	34,9	25,8
Ilfeld	7	100,0	16,7	398	100,0	3,6	14,0	10,8
Neustadt/Harz	4	100,0	0,0	240	96,0	4,0 -	54,2	39,4
Nordhausen, Stadt	14	93,3	0,0	589	89,2	1,7 -	30,8	21,2
Wartburgkreis								
Bad Liebenstein, Stadt	12	92,3	0,0	1 282	95,0	0,2 -	66,1	62,0
Bad Salzungen, Stadt	10	100,0	0,0	707	100,0	0,0	58,6	54,4
Creuzburg, Stadt	3	100,0	0,0	54	94,7	5,3 -	26,1	21,4
Marksuhl	4	100,0	0,0	84	92,3	2,3 -	9,8	6,3
Mihla	3	100,0	50,0	80	100,0	73,9	11,3	6,8
Ruhla, Stadt	10	83,3	16,7 -	281	83,4	11,1 -	19,8	19,0
Treffurt, Stadt	3	100,0	0,0	45	100,0	0,0	8,7	9,0
Weilar	3	100,0	0,0	66	93,0	7,0 -	5,3	3,6
Wutha-Farnroda	5	100,0	25,0	111	100,0	13,3	23,5	15,6
Moorgrund	4	100,0	0,0	97	95,1	3,0 -	4,0	2,6
Behringen	4	100,0	33,3	133	100,0	34,3	18,2	11,0
Unstrut-Hainich-Kreis								
Bad Langensalza, Stadt	6	100,0	0,0	446	98,2	1,3 -	43,5	42,4
Mühlhausen/Thüringen, Stadt	15	88,2	7,1	625	88,8	1,9 -	30,4	21,0
Weinbergen	4	100,0	0,0	86	100,0	0,0	25,5	20,4
Anrode	3	100,0	0,0	46	95,8	4,2 -	12,5	8,8
Kyffhäuserkreis								
Artern/Unstrut, Stadt	3	100,0	50,0	61	100,0	17,3	31,6	19,2
Bad Frankenhausen/Kyffh., Stadt	13	92,9	8,3	884	95,0	11,6	45,7	40,4
Sondershausen, Stadt	8	88,9	0,0	282	89,2	3,4 -	27,4	16,1
Schernberg	4	100,0	0,0	229	29,7	0,9	41,6	19,6
Schmalkalden-Meiningen								
Birx	3	100,0	0,0	49	100,0	4,3	29,1	16,0
Breitungen/Werra	6	100,0	0,0	129	99,2	2,4	16,3	15,4
Brotterode, Kurort, Stadt	9	90,0	18,2 -	418	96,3	7,1 -	25,6	26,4
Floh-Seligenthal	13	92,9	0,0	281	81,4	10,8 -	22,1	19,6
Kleinschmalkalden, Kurort	3	100,0	0,0	64	100,0	39,1	23,0	15,9
Meiningen, Stadt	16	94,1	5,9 -	441	96,1	2,4 -	30,7	26,8
Oberhof, Stadt	27	96,4	3,8	2 979	99,1	2,7	24,4	40,6
Schmalkalden, Kurort, Stadt	8	80,0	11,1 -	293	65,1	29,4 -	19,8	19,2
Steinbach-Hallenberg, Kurort, Stadt	5	83,3	0,0	109	81,3	0,0	19,8	15,9
Trusetal	4	80,0	33,3 -	152	92,7	12,6 -	21,7	12,3
Wasungen, Stadt	3	100,0	0,0	52	100,0	0,0	18,5	13,2
Zella-Mehlis, Stadt	9	90,0	18,2 -	233	75,2	24,8 -	25,3	25,8
Gotha								
Finsterbergen	12	92,3	0,0	606	96,8	0,3 -	23,7	25,2
Friedrichroda, Stadt	14	93,3	6,7 -	1 650	92,0	2,0 -	42,1	39,3
Georgenthal/Thür. Wald	4	100,0	0,0	219	100,0	0,0	13,3	14,4
Gotha, Stadt	15	93,8	6,2 -	1 138	95,8	2,2 -	35,0	32,6
Luisenthal	4	66,7	0,0	261	71,7	0,0	31,5	27,0
Mühlberg	4	100,0	0,0	100	100,0	0,0	20,3	12,8
Ohrdruf, Stadt	4	66,7	20,0 -	83	57,2	39,4 -	14,0	17,8
Tabarz/Thür. Wald	16	94,1	0,0	1 203	97,7	1,0	49,9	46,8
Tambach-Dietharz/Thür. Wald, Stadt	9	81,8	10,0 -	400	88,1	5,4 -	17,3	18,1
Waltershausen, Stadt	8	100,0	0,0	301	100,0	1,0	11,9	10,2
Leinatal	4	100,0	33,3	204	100,0	37,8	32,8	26,4
Emsetal	5	100,0	0,0	126	100,0	0,0	25,9	20,4

1) ganz oder teilweise geöffnet - 2) Anteil der geöffneten Betriebe an den Betrieben insgesamt - 3) Anteil der angebotenen Betten/Schlafgelegenheiten an den Betten/Schlafgelegenheiten insgesamt

Noch: 17. Geöffnete Beherbergungsstätten, angebotene Gästebetten und Kapazitätsauslastung
 nach ausgewählten Gemeinden

Landkreis Gemeinde	April 2004						Jan. - April 2004	
	geöffnete Betriebe ¹⁾			angebotene Betten/Schlafgelegenheiten			durchschnittliche Auslastung der angebotenen Betten/ Schlafgelegenheiten	
	insgesamt	Anteil ²⁾	Veränderung gegenüber dem Vorjahres- monat	insgesamt	Anteil ³⁾	Veränderung gegenüber dem Vorjahres- monat		
	Anzahl	%	%	Anzahl	%	%	%	
Sömmerda								
Kölleda, Stadt	4	100,0	0,0	96	100,0	2,1	11,0	12,7
Sömmerda, Stadt	4	100,0	0,0	97	100,0	0,0	28,3	29,0
Weißensee, Stadt	3	100,0	50,0	188	100,0	135,0	12,5	12,1
Hildburghausen								
Bad Colberg-Heldburg, Stadt	6	100,0	0,0	417	99,0	0,5 -	81,5	71,9
Eisfeld, Stadt	4	80,0	20,0 -	79	71,2	28,8 -	19,5	20,4
Hildburghausen, Stadt	4	100,0	20,0 -	130	100,0	15,0 -	14,8	13,8
Römhild, Stadt	4	100,0	0,0	199	96,6	1,0 -	12,7	10,7
Sachsenbrunn	5	83,3	16,7 -	79	68,7	30,7 -	16,1	27,3
Schleusegrund	4	100,0	20,0 -	117	94,4	12,7 -	10,7	11,4
Schleusingen, Stadt	5	83,3	0,0	110	85,9	0,0	29,3	22,7
St. Kilian	7	100,0	0,0	445	99,6	0,4 -	21,1	19,5
Themar, Stadt	3	100,0	0,0	51	100,0	0,0	22,9	19,8
Nahetal-Waldau	4	66,7	0,0	178	81,3	1,1	34,0	28,3
Masserberg	24	100,0	7,7 -	1 775	100,0	8,6 -	38,2	47,6
Ilm-Kreis								
Arnstadt, Stadt	10	100,0	0,0	391	100,0	0,0	26,2	23,2
Frankenhain	3	100,0	0,0	114	100,0	0,0	21,2	19,5
Frauenwald	9	100,0	0,0	379	100,0	0,0	19,5	24,3
Gehlbach	5	100,0	25,0	198	99,0	10,6	13,5	24,0
Großbreitenbach, Stadt	5	100,0	0,0	152	99,3	2,7	11,8	12,2
Ilmenau, Stadt	15	100,0	15,4	948	97,9	1,9	29,3	26,1
Neustadt am Rennsteig	6	100,0	0,0	271	100,0	1,9	24,5	27,9
Schmiedefeld am Rennsteig	9	90,0	12,5	188	82,5	8,0	19,8	27,9
Stützerbach	5	83,3	0,0	72	85,7	0,0	31,2	28,0
Wachsenburggemeinde	4	100,0	0,0	68	100,0	1,5	12,7	10,4
Wipfratal	3	75,0	50,0	59	72,8	51,3	15,9	11,5
Ilmtal	5	100,0	16,7 -	140	100,0	20,0 -	32,1	16,8
Weimarer Land								
Apolda, Stadt	4	100,0	0,0	430	100,0	0,0	24,8	18,0
Bad Berka, Stadt	11	100,0	10,0	793	99,2	5,7	38,5	37,1
Bad Sulza, Stadt	9	100,0	0,0	864	100,0	2,9 -	46,8	39,6
Mönchenholzhausen	4	100,0	0,0	243	100,0	0,0	31,2	25,9
Nohra	4	100,0	33,3	194	98,5	12,8	34,6	31,6
Sonneberg								
Effelder-Rauenstein	3	100,0	0,0	64	100,0	9,9 -	11,0	7,8
Lauscha, Stadt	9	100,0	0,0	195	100,0	0,0	10,7	16,8
Mengersgereuth-Hämmern	3	100,0	0,0	81	100,0	0,0	44,6	30,9
Neuhaus am Rennweg, Stadt	6	75,0	0,0	276	79,8	2,8 -	15,1	25,4
Schalkau, Stadt	3	100,0	0,0	60	100,0	1,7	7,5	9,0
Scheibe-Alsbach	4	80,0	33,3	100	85,5	23,5	13,2	11,9
Siegmundsburg	3	100,0	0,0	87	96,7	0,0	15,8	30,9
Sonneberg, Stadt	10	90,9	0,0	354	95,7	2,9	16,8	15,5
Steinach, Stadt	6	100,0	0,0	147	100,0	0,0	9,3	20,8
Oberland am Rennsteig	3	100,0	0,0	75	100,0	0,0	12,8	11,3
Saalfeld-Rudolstadt								
Bad Blankenburg, Stadt	10	90,9	0,0	772	79,5	1,8	38,5	29,6
Cursdorf	7	100,0	0,0	213	100,0	1,4	17,3	16,5
Döschnitz	3	100,0	0,0	152	99,3	2,0	16,3	10,2
Goßwitz	4	100,0	0,0	150	93,2	0,7 -	23,6	12,9
Katzhütte	4	100,0	20,0 -	170	100,0	6,6 -	15,4	14,4
Königsee, Stadt	4	100,0	0,0	94	100,0	0,0	19,8	14,1
Lehesten, Stadt	3	75,0	0,0	35	49,3	0,0	12,9	10,5
Lichte	4	100,0	0,0	216	100,0	0,0	23,1	14,2
Meura	4	80,0	20,0 -	91	85,0	15,0 -	10,9	6,7
Meuselbach-Schwarzmühle	3	100,0	0,0	66	100,0	0,0	34,9	24,7
Rudolstadt, Stadt	7	77,8	22,2 -	294	79,7	4,5 -	22,2	16,6
Saalfeld/Saale, Stadt	15	93,8	11,8 -	942	98,7	3,1 -	25,0	21,6
Schwarzburg	6	85,7	50,0	336	87,3	60,8	20,3	12,7
Sitzendorf	6	85,7	0,0	308	93,3	1,3	22,9	18,4
Leutenberg, Stadt	6	85,7	0,0	140	71,4	15,2 -	8,2	6,9
Drognitz	3	100,0	50,0	119	100,0	70,0	11,1	4,0
Saalfelder Höhe	8	100,0	0,0	422	100,0	0,0	38,1	23,1
Uhlstädt-Kirchhasel	6	100,0	0,0	239	57,0	40,4 -	17,0	9,4

1) ganz oder teilweise geöffnet - 2) Anteil der geöffneten Betriebe an den Betrieben insgesamt - 3) Anteil der angebotenen Betten/Schlafgelegenheiten an den Betten/Schlafgelegenheiten insgesamt

Noch: 17. Geöffnete Beherbergungsstätten, angebotene Gästebetten und Kapazitätsauslastung
nach ausgewählten Gemeinden

Landkreis Gemeinde	April 2004						Jan. - April 2004	
	geöffnete Betriebe ¹⁾			angebotene Betten/Schlafgelegenheiten			durchschnittliche Auslastung der angebotenen Betten/ Schlafgelegenheiten	
	insgesamt	Anteil ²⁾	Veränderung gegenüber dem Vorjahres- monat	insgesamt	Anteil ³⁾	Veränderung gegenüber dem Vorjahres- monat		
	Anzahl	%	%	Anzahl	%	%	%	
Saale-Holzland-Kreis								
Bad Klosterlausnitz	7	87,5	0,0	659	98,5	0,0	81,9	82,3
Bürgel, Stadt	3	100,0	0,0	128	100,0	4,1	18,0	16,9
Eisenberg, Stadt	5	100,0	0,0	211	95,9	0,9 -	20,1	10,9
Hermisdorf, Stadt	3	100,0	0,0	64	94,1	5,9 -	20,7	17,7
Kahla, Stadt	3	100,0	0,0	61	100,0	0,0	24,2	18,1
Stadtroda, Stadt	4	100,0	0,0	86	100,0	0,0	25,0	19,9
Trockenborn-Wolfersdorf	3	100,0	25,0 -	139	100,0	12,0 -	15,3	9,1
Saale-Orla-Kreis								
Breitenhain	3	100,0	0,0	73	100,0	0,0	7,8	4,7
Hirschberg, Stadt	3	100,0	0,0	79	100,0	0,0	25,1	28,8
Lobenstein, Moorbad, Stadt	11	100,0	10,0	509	99,8	6,7	36,0	40,5
Neustadt an der Orla, Stadt	4	100,0	0,0	135	99,3	0,7 -	19,0	15,6
Oppurg	3	100,0	50,0	151	98,1	6,3	19,4	22,8
Plothen	3	100,0	0,0	203	100,0	0,0	20,7	8,0
Pößneck, Stadt	4	80,0	0,0	73	67,6	0,0	24,7	18,0
Schleiz, Stadt	3	100,0	0,0	52	100,0	0,0	29,5	25,5
Triptis, Stadt	5	100,0	0,0	136	100,0	0,0	37,6	24,1
Ziegenrück, Stadt	4	100,0	0,0	145	98,6	1,4 -	46,0	30,3
Tanna, Stadt	3	100,0	0,0	49	100,0	11,4	13,3	13,1
Wurzbach, Stadt	4	100,0	20,0 -	414	100,0	8,8 -	46,1	60,8
Rempendorf	4	100,0	0,0	143	100,0	0,0	32,0	18,7
Saalburg-Ebersdorf, Stadt	7	87,5	12,5 -	326	78,7	2,7 -	22,4	15,2
Greiz								
Bad Köstritz, Stadt	3	75,0	25,0 -	219	93,6	5,6 -	17,9	16,2
Berga/Elster, Stadt	5	100,0	66,7	337	100,0	39,3	4,1	2,7
Greiz, Stadt	11	91,7	0,0	312	95,1	0,3	12,2	10,4
Weida, Stadt	3	75,0	0,0	84	63,2	2,4	14,1	11,9
Zeulenroda, Stadt	8	100,0	0,0	406	100,0	0,5	31,8	26,3
Altenburger Land								
Altenburg, Stadt	8	100,0	0,0	646	96,6	0,2 -	25,1	20,7
Meuselwitz, Stadt	3	100,0	0,0	45	100,0	0,0	19,8	15,1
Schmölln, Stadt	5	100,0	25,0	178	100,0	66,4	27,0	25,3

1) ganz oder teilweise geöffnet - 2) Anteil der geöffneten Betriebe an den Betrieben insgesamt - 3) Anteil der angebotenen Betten/Schlafgelegenheiten an den Betten/Schlafgelegenheiten insgesamt

**18. Geöffnete Beherbergungsstätten, angebotene Gästebetten und Kapazitätsauslastung
in Städten des Vereins Städtetourismus in Thüringen e.V.**

Ausgewählte Städte	April 2004						Jan. - April 2004	
	geöffnete Betriebe ¹⁾			angebotene Betten/Schlafgelegenheiten			durchschnittliche Auslastung der angebotenen Betten/ Schlafgelegenheiten	
	insgesamt	Anteil ²⁾	Veränderung gegenüber dem Vorjahres- monat	insgesamt	Anteil ³⁾	Veränderung gegenüber dem Vorjahres- monat		
	Anzahl	%	%	Anzahl	%	%	%	
Altenburg	8	100,0	0,0	646	96,6	0,2 -	25,1	20,7
Apolda	4	100,0	0,0	430	100,0	0,0	24,8	18,0
Arnstadt	10	100,0	0,0	391	100,0	0,0	26,2	23,2
Eisenach	35	100,0	9,4	2 091	99,9	6,8	37,7	27,0
Erfurt	52	100,0	4,0	4 070	99,4	1,9	35,4	29,0
Gera	20	95,2	0,0	1 621	95,6	3,3 -	22,3	20,7
Gotha	15	93,8	6,2 -	1 138	95,8	2,2 -	35,0	32,6
Greiz	11	91,7	0,0	312	95,1	0,3	12,2	10,4
Ilmenau	15	100,0	15,4	948	97,9	1,9	29,3	26,1
Jena	23	100,0	4,2 -	2 153	99,1	0,8 -	34,6	30,0
Meiningen	16	94,1	5,9 -	441	96,1	2,4 -	30,7	26,8
Mühlhausen	15	88,2	7,1	625	88,8	1,9 -	30,4	21,0
Nordhausen	14	93,3	0,0	589	89,2	1,7 -	30,8	21,2
Rudolstadt	7	77,8	22,2 -	294	79,7	4,5 -	22,2	16,6
Saalfeld	15	93,8	11,8 -	942	98,7	3,1 -	25,0	21,6
Schmalkalden	8	80,0	11,1 -	293	65,1	29,4 -	19,8	19,2
Sondershausen	8	88,9	0,0	282	89,2	3,4 -	27,4	16,1
Suhl	21	95,5	4,5 -	1 561	98,2	0,3 -	35,1	37,4
Weimar	38	97,4	2,7	3 397	97,2	3,2	42,4	29,0
Ausgewählte Städte zusammen	335	95,7	0,0	22 224	96,5	0,1	33,1	26,9

1) ganz oder teilweise geöffnet - 2) Anteil der geöffneten Betriebe an den Betrieben insgesamt - 3) Anteil der angebotenen Betten/Schlafgelegenheiten an den Betten/Schlafgelegenheiten insgesamt

19. Ankünfte, Übernachtungen und Aufenthaltsdauer der Gäste sowie Kapazitätsauslastung in Beherbergungsbetrieben
(einschl. Camping) nach Betriebsarten und zusammengefassten Gästegruppen

Betriebsart ----- Ständiger Wohnsitz der Gäste	Winterhalbjahr ¹⁾						
	Ankünfte		Übernachtungen		durchschnittliche Aufenthaltsdauer	durchschnittliche Auslastung	
	insgesamt	Veränderung gegenüber dem Vorjahreszeitraum	insgesamt	Veränderung gegenüber dem Vorjahreszeitraum		aller	der angebotenen
	Anzahl	%	Anzahl	%	Tage	Betten/Schlafgelegenheiten	
					%		
Hotels							
Bundesrepublik Deutschland	680 347	1,6	1 505 071	0,3 -	2,2		
anderer Wohnsitz	43 861	17,2	115 559	32,4	2,6		
Zusammen	724 208	2,4	1 620 630	1,5	2,2	26,0	28,1
Hotels garnis							
Bundesrepublik Deutschland	69 149	7,9	127 460	5,1	1,8		
anderer Wohnsitz	7 118	32,6	13 544	32,1	1,9		
Zusammen	76 267	9,8	141 004	7,2	1,8	23,4	25,1
Gasthöfe							
Bundesrepublik Deutschland	112 385	4,2	234 753	3,3	2,1		
anderer Wohnsitz	3 475	15,4	7 368	6,2	2,1		
Zusammen	115 860	4,5	242 121	3,4	2,1	14,0	16,0
Pensionen							
Bundesrepublik Deutschland	49 520	0,8 -	119 252	1,1 -	2,4		
anderer Wohnsitz	1 062	7,8	3 129	1,2	2,9		
Zusammen	50 582	0,6 -	122 381	1,0 -	2,4	16,6	18,6
Hotellerie							
Bundesrepublik Deutschland	911 401	2,2	1 986 536	0,4	2,2		
anderer Wohnsitz	55 516	18,6	139 600	29,8	2,5		
Zusammen	966 917	3,0	2 126 136	1,9	2,2	22,9	25,0
Jugendherbergen und Hütten							
Bundesrepublik Deutschland	60 342	0,2 -	139 618	2,2	2,3		
anderer Wohnsitz	2 888	20,5	8 718	18,2	3,0		
Zusammen	63 230	0,5	148 336	3,0	2,3	15,1	18,7
Campingplätze							
Bundesrepublik Deutschland	4 142	15,9	14 972	35,7	3,6		
anderer Wohnsitz	419	5,5	1 186	20,9	2,8		
Zusammen	4 561	14,8	16 158	34,4	3,5	X	X
Erholungs-, Ferien-, Schulungsheime und Boardinghouses							
Bundesrepublik Deutschland	61 013	6,3	157 442	1,1 -	2,6		
anderer Wohnsitz	379	27,8 -	2 421	28,8 -	6,4		
Zusammen	61 392	6,0	159 863	1,7 -	2,6	17,7	23,3
Ferienzentren, Ferienhäuser und -wohnungen							
Bundesrepublik Deutschland	22 778	2,1	90 292	4,4	4,0		
anderer Wohnsitz	431	78,8	4 666	X	10,8		
Zusammen	23 209	2,9	94 958	8,5	4,1	11,7	14,6
Sonstiges Beherbergungsgewerbe (einschl. Camping)							
Bundesrepublik Deutschland	148 275	3,1	402 324	2,3	2,7		
anderer Wohnsitz	4 117	15,7	16 991	33,4	4,1		
Zusammen	152 392	3,4	419 315	3,3	2,8	X	X
Vorsorge- u. Rehabilitationskliniken							
Bundesrepublik Deutschland	34 031	6,6 -	774 040	7,3 -	22,7		
anderer Wohnsitz	17	26,1 -	107	55,4 -	6,3		
Zusammen	34 048	6,6 -	774 147	7,3 -	22,7	64,2	66,9
Beherbergungsbetriebe insgesamt (einschl. Camping)							
Bundesrepublik Deutschland	1 093 707	2,0	3 162 900	1,4 -	2,9		
anderer Wohnsitz	59 650	18,4	156 698	30,0	2,6		
Insgesamt	1 153 357	2,8	3 319 598	0,2 -	2,9	X	X
nachrichtlich: Beherbergungsstätten insgesamt (ohne Camping)							
Bundesrepublik Deutschland	1 089 565	2,0	3 147 928	1,5 -	2,9		
anderer Wohnsitz	59 231	18,5	155 512	30,0	2,6		
Insgesamt	1 148 796	2,7	3 303 440	0,4 -	2,9	25,0	28,0

1) November 2003 bis April 2004

20. Ankünfte, Übernachtungen und Aufenthaltsdauer der Gäste sowie Kapazitätsauslastung in Beherbergungsbetrieben
(einschl. Camping) nach Reisegebieten, Betriebsarten und zusammengefassten Gästegruppen

Reisegebiet ----- Betriebsart ----- Ständiger Wohnsitz der Gäste	Winterhalbjahr ¹⁾						
	Ankünfte		Übernachtungen		durchschnittliche Aufenthaltsdauer	durchschnittliche Auslastung	
	insgesamt	Veränderung gegenüber dem Vorjahreszeitraum	insgesamt	Veränderung gegenüber dem Vorjahreszeitraum		aller	der angebotenen
	Anzahl	%	Anzahl	%	Tage	Betten/Schlafgelegenheiten	
					%		
Thüringer Wald							
Hotels							
Bundesrepublik Deutschland	285 253	1,6 -	733 500	3,6 -	2,6		
anderer Wohnsitz	11 669	2,0 -	26 853	5,6 -	2,3		
Zusammen	296 922	1,6 -	760 353	3,6 -	2,6	27,4	30,6
Hotels garnis							
Bundesrepublik Deutschland	12 735	3,5 -	28 615	9,6 -	2,2		
anderer Wohnsitz	620	28,8 -	1 742	5,5	2,8		
Zusammen	13 355	5,1 -	30 357	8,8 -	2,3	18,1	19,6
Gasthöfe							
Bundesrepublik Deutschland	51 876	3,0	125 247	2,2	2,4		
anderer Wohnsitz	999	3,5	2 839	1,8	2,8		
Zusammen	52 875	3,0	128 086	2,2	2,4	14,6	16,8
Pensionen							
Bundesrepublik Deutschland	21 007	7,2 -	58 756	7,7 -	2,8		
anderer Wohnsitz	237	24,3 -	557	54,8 -	2,4		
Zusammen	21 244	7,5 -	59 313	8,6 -	2,8	17,1	19,1
Hotellerie							
Bundesrepublik Deutschland	370 871	1,4 -	946 118	3,3 -	2,6		
anderer Wohnsitz	13 525	3,8 -	31 991	6,2 -	2,4		
Zusammen	384 396	1,4 -	978 109	3,4 -	2,5	23,5	26,4
Jugendherbergen und Hütten							
Bundesrepublik Deutschland	19 773	6,4 -	50 055	0,6 -	2,5		
anderer Wohnsitz	864	92,4	3 253	116,7	3,8		
Zusammen	20 637	4,3 -	53 308	2,8	2,6	13,3	16,4
Campingplätze							
Bundesrepublik Deutschland	1 502	7,2	6 017	15,8	4,0		
anderer Wohnsitz	141	36,9	428	27,4	3,0		
Zusammen	1 643	9,2	6 445	16,5	3,9	X	X
Erholungs-, Ferien-, Schulungsheime und Boardinghouses							
Bundesrepublik Deutschland	31 275	3,9	75 967	0,9 -	2,4		
anderer Wohnsitz	187	13,4 -	1 222	13,3 -	6,5		
Zusammen	31 462	3,8	77 189	1,1 -	2,5	22,2	25,2
Ferienzentren, Ferienhäuser und -wohnungen							
Bundesrepublik Deutschland	17 544	2,9 -	73 045	1,5	4,2		
anderer Wohnsitz	257	102,4	4 076	X	15,9		
Zusammen	17 801	2,2 -	77 121	6,2	4,3	15,9	18,6
Sonstiges Beherbergungsgewerbe (einschl. Camping)							
Bundesrepublik Deutschland	70 094	0,8 -	205 084	0,5	2,9		
anderer Wohnsitz	1 449	61,9	8 979	129,0	6,2		
Zusammen	71 543	0,0	214 063	2,9	3,0	X	X
Vorsorge- u. Rehabilitationskliniken							
Bundesrepublik Deutschland	18 345	8,7 -	409 418	8,8 -	22,3		
anderer Wohnsitz	-	-	-	-	-		
Zusammen	18 345	8,7 -	409 418	8,8 -	22,3	70,3	74,3
Beherbergungsbetriebe zusammen (einschl. Camping)							
Bundesrepublik Deutschland	459 310	1,6 -	1 560 620	4,3 -	3,4		
anderer Wohnsitz	14 974	0,2	40 970	7,7	2,7		
Zusammen	474 284	1,5 -	1 601 590	4,1 -	3,4	X	X
nachrichtlich: Beherbergungsstätten zusammen (ohne Camping)							
Bundesrepublik Deutschland	457 808	1,6 -	1 554 603	4,4 -	3,4		
anderer Wohnsitz	14 833	0,1 -	40 542	7,5	2,7		
Zusammen	472 641	1,6 -	1 595 145	4,1 -	3,4	26,7	30,1

1) November 2003 bis April 2004

Noch: 20. Ankünfte, Übernachtungen und Aufenthaltsdauer der Gäste sowie Kapazitätsauslastung in Beherbergungsbetrieben
(einschl. Camping) nach Reisegebieten, Betriebsarten und zusammengefassten Gästegruppen

Reisegebiet ----- Betriebsart ----- Ständiger Wohnsitz der Gäste	Winterhalbjahr ¹⁾						
	Ankünfte		Übernachtungen		durchschnittliche Aufenthaltsdauer	durchschnittliche Auslastung	
	insgesamt	Veränderung gegenüber dem Vorjahreszeitraum	insgesamt	Veränderung gegenüber dem Vorjahreszeitraum		aller	der angebotenen
	Anzahl	%	Anzahl	%	Tage	Betten/Schlafgelegenheiten	
					%		
Saaleland							
Hotels							
Bundesrepublik Deutschland	154 886	4,8	320 534	4,6	2,1		
anderer Wohnsitz	18 097	20,6	55 507	49,8	3,1		
Zusammen	172 983	6,3	376 041	9,5	2,2	25,6	27,0
Hotels garnis							
Bundesrepublik Deutschland	29 977	16,0	51 405	21,2	1,7		
anderer Wohnsitz	3 383	4,1	6 303	6,6	1,9		
Zusammen	33 360	14,7	57 708	19,4	1,7	27,8	29,1
Gasthöfe							
Bundesrepublik Deutschland	28 414	5,9	52 956	3,1	1,9		
anderer Wohnsitz	1 390	12,2	2 393	7,5 -	1,7		
Zusammen	29 804	6,2	55 349	2,6	1,9	15,3	17,0
Pensionen							
Bundesrepublik Deutschland	10 444	18,9	23 170	16,0	2,2		
anderer Wohnsitz	162	25,7 -	439	11,4	2,7		
Zusammen	10 606	17,9	23 609	15,9	2,2	16,4	18,6
Hotellerie							
Bundesrepublik Deutschland	223 721	6,9	448 065	6,6	2,0		
anderer Wohnsitz	23 032	16,8	64 642	40,7	2,8		
Zusammen	246 753	7,8	512 707	10,0	2,1	23,5	25,1
Jugendherbergen und Hütten							
Bundesrepublik Deutschland	20 792	1,1 -	45 335	2,7	2,2		
anderer Wohnsitz	1 446	0,1	3 628	11,3 -	2,5		
Zusammen	22 238	1,1 -	48 963	1,5	2,2	19,1	22,8
Campingplätze							
Bundesrepublik Deutschland	1 156	19,8 -	2 872	5,5 -	2,5		
anderer Wohnsitz	115	9,4 -	157	30,5 -	1,4		
Zusammen	1 271	19,0 -	3 029	7,2 -	2,4	X	X
Erholungs-, Ferien-, Schulungsheime und Boardinghouses							
Bundesrepublik Deutschland	8 590	2,5 -	22 233	13,1 -	2,6		
anderer Wohnsitz	114	2,7	919	22,1 -	8,1		
Zusammen	8 704	2,4 -	23 152	13,5 -	2,7	12,9	16,9
Ferienzentren, Ferienhäuser und -wohnungen							
Bundesrepublik Deutschland	2 002	28,7	7 855	34,4	3,9		
anderer Wohnsitz	68	54,5	344	247,5	5,1		
Zusammen	2 070	29,5	8 199	37,9	4,0	7,2	12,3
Sonstiges Beherbergungsgewerbe (einschl. Camping)							
Bundesrepublik Deutschland	32 540	0,9 -	78 295	0,4 -	2,4		
anderer Wohnsitz	1 743	1,0	5 048	9,7 -	2,9		
Zusammen	34 283	0,8 -	83 343	1,0 -	2,4	X	X
Vorsorge- u. Rehabilitationskliniken							
Bundesrepublik Deutschland	9 863	1,6 -	219 564	4,5 -	22,3		
anderer Wohnsitz	7	75,0	32	14,3	4,6		
Zusammen	9 870	1,5 -	219 596	4,5 -	22,2	55,5	56,3
Beherbergungsbetriebe zusammen (einschl. Camping)							
Bundesrepublik Deutschland	266 124	5,6	745 924	2,4	2,8		
anderer Wohnsitz	24 782	15,6	69 722	35,2	2,8		
Zusammen	290 906	6,3	815 646	4,5	2,8	X	X
nachrichtlich:							
Beherbergungsstätten zusammen (ohne Camping)							
Bundesrepublik Deutschland	264 968	5,7	743 052	2,4	2,8		
anderer Wohnsitz	24 667	15,7	69 565	35,5	2,8		
Zusammen	289 635	6,5	812 617	4,6	2,8	26,0	28,5

1) November 2003 bis April 2004

Noch: 20. Ankünfte, Übernachtungen und Aufenthaltsdauer der Gäste sowie Kapazitätsauslastung in Beherbergungsbetrieben
(einschl. Camping) nach Reisegebieten, Betriebsarten und zusammengefassten Gästegruppen

Reisegebiet ----- Betriebsart ----- Ständiger Wohnsitz der Gäste	Winterhalbjahr ¹⁾						
	Ankünfte		Übernachtungen		durchschnittliche Aufenthaltsdauer	durchschnittliche Auslastung	
	insgesamt	Veränderung gegenüber dem Vorjahreszeitraum	insgesamt	Veränderung gegenüber dem Vorjahreszeitraum		aller	der angebotenen
	Anzahl	%	Anzahl	%	Tage	Betten/Schlafgelegenheiten	
					%		
Ostthüringen							
Hotels							
Bundesrepublik Deutschland	52 010	7,8	97 200	5,5	1,9		
anderer Wohnsitz	3 189	19,8	7 449	34,5	2,3		
Zusammen	55 199	8,5	104 649	7,1	1,9	21,1	22,4
Hotels garnis							
Bundesrepublik Deutschland	5 578	14,0	10 992	10,1 -	2,0		
anderer Wohnsitz	109	23,8 -	182	1,1 -	1,7		
Zusammen	5 687	12,9	11 174	10,0 -	2,0	18,4	24,2
Gasthöfe							
Bundesrepublik Deutschland	8 895	5,8 -	15 252	0,9 -	1,7		
anderer Wohnsitz	287	1,4 -	559	7,7	1,9		
Zusammen	9 182	5,6 -	15 811	0,7 -	1,7	14,6	15,9
Pensionen							
Bundesrepublik Deutschland	5 522	3,8	11 382	2,8	2,1		
anderer Wohnsitz	207	20,3	665	60,2	3,2		
Zusammen	5 729	4,3	12 047	4,9	2,1	16,9	19,8
Hotellerie							
Bundesrepublik Deutschland	72 005	6,1	134 826	3,0	1,9		
anderer Wohnsitz	3 792	16,1	8 855	33,0	2,3		
Zusammen	75 797	6,5	143 681	4,5	1,9	19,5	21,4
Jugendherbergen und Hütten							
Bundesrepublik Deutschland	2 424	11,3 -	6 122	9,6 -	2,5		
anderer Wohnsitz	74	X	782	9,1	10,6		
Zusammen	2 498	9,0 -	6 904	7,8 -	2,8	6,7	7,8
Campingplätze							
Bundesrepublik Deutschland	320	8,8 -	796	45,0 -	2,5		
anderer Wohnsitz	2	90,9 -	29	76,2 -	14,5		
Zusammen	322	13,7 -	825	47,5 -	2,6	X	X
Erholungs-, Ferien-, Schulungsheime und Boardinghouses							
Bundesrepublik Deutschland	3 152	5,8	9 569	1,5 -	3,0		
anderer Wohnsitz	29	0,0	87	0,0	3,0		
Zusammen	3 181	5,7	9 656	1,5 -	3,0	21,0	26,1
Ferienzentren, Ferienhäuser und -wohnungen							
Bundesrepublik Deutschland		
anderer Wohnsitz		
Zusammen
Sonstiges Beherbergungsgewerbe (einschl. Camping)							
Bundesrepublik Deutschland
anderer Wohnsitz
Zusammen
Vorsorge- u. Rehabilitationskliniken							
Bundesrepublik Deutschland
anderer Wohnsitz
Zusammen
Beherbergungsbetriebe zusammen (einschl. Camping)							
Bundesrepublik Deutschland	78 948	6,1	157 881	4,4	2,0		
anderer Wohnsitz	3 897	16,8	9 753	28,5	2,5		
Zusammen	82 845	6,5	167 634	5,6	2,0	X	X
nachrichtlich:							
Beherbergungsstätten zusammen (ohne Camping)							
Bundesrepublik Deutschland	78 628	6,1	157 085	4,9	2,0		
anderer Wohnsitz	3 895	17,5	9 724	30,3	2,5		
Zusammen	82 523	6,6	166 809	6,1	2,0	16,7	18,9

1) November 2003 bis April 2004

Noch: 20. Ankünfte, Übernachtungen und Aufenthaltsdauer der Gäste sowie Kapazitätsauslastung in Beherbergungsbetrieben (einschl. Camping) nach Reisegebieten, Betriebsarten und zusammengefassten Gästegruppen

Reisegebiet ----- Betriebsart ----- Ständiger Wohnsitz der Gäste	Winterhalbjahr ¹⁾						
	Ankünfte		Übernachtungen		durchschnittliche Aufenthaltsdauer	durchschnittliche Auslastung	
	insgesamt	Veränderung gegenüber dem Vorjahreszeitraum	insgesamt	Veränderung gegenüber dem Vorjahreszeitraum		aller	der angebotenen
	Anzahl	%	Anzahl	%	Tage	Betten/Schlafgelegenheiten	
					%		
Thüringer Kernland							
Hotels							
Bundesrepublik Deutschland	139 449	3,6	253 605	4,0	1,8		
anderer Wohnsitz	9 718	38,7	23 247	62,5	2,4		
Zusammen	149 167	5,4	276 852	7,3	1,9	29,3	30,2
Hotels garnis							
Bundesrepublik Deutschland	18 564	14,3	32 646	14,2	1,8		
anderer Wohnsitz	1 167	34,3	1 987	2,1 -	1,7		
Zusammen	19 731	15,3	34 633	13,1	1,8	26,6	27,3
Gasthöfe							
Bundesrepublik Deutschland	11 449	8,2	20 424	8,1	1,8		
anderer Wohnsitz	314	46,7	730	71,0	2,3		
Zusammen	11 763	8,9	21 154	9,5	1,8	13,4	15,0
Pensionen							
Bundesrepublik Deutschland	7 287	7,8 -	15 480	1,3 -	2,1		
anderer Wohnsitz	322	55,6	990	43,9	3,1		
Zusammen	7 609	6,2 -	16 470	0,6	2,2	15,7	16,3
Hotellerie							
Bundesrepublik Deutschland	176 749	4,4	322 155	5,0	1,8		
anderer Wohnsitz	11 521	38,8	26 954	54,4	2,3		
Zusammen	188 270	6,0	349 109	7,6	1,9	26,1	27,2
Jugendherbergen und Hütten							
Bundesrepublik Deutschland	9 962	1,7 -	22 092	7,7 -	2,2		
anderer Wohnsitz	386	28,2	687	2,4	1,8		
Zusammen	10 348	0,9 -	22 779	7,4 -	2,2	19,3	31,4
Campingplätze							
Bundesrepublik Deutschland	982	267,8	4 724	X	4,8		
anderer Wohnsitz	145	1,4	556	99,3	3,8		
Zusammen	1 127	174,9	5 280	X	4,7	X	X
Erholungs-, Ferien-, Schulungsheime und Boardinghouses							
Bundesrepublik Deutschland	4 936	16,1	13 886	0,9 -	2,8		
anderer Wohnsitz	32	74,2 -	151	70,8 -	4,7		
Zusammen	4 968	13,6	14 037	3,4 -	2,8	19,9	26,1
Ferienzentren, Ferienhäuser und -wohnungen							
Bundesrepublik Deutschland		
anderer Wohnsitz		
Zusammen		
Sonstiges Beherbergungsgewerbe (einschl. Camping)							
Bundesrepublik Deutschland		
anderer Wohnsitz		
Zusammen		
Vorsorge- u. Rehabilitationskliniken							
Bundesrepublik Deutschland		
anderer Wohnsitz		
Zusammen		
Beherbergungsbetriebe zusammen (einschl. Camping)							
Bundesrepublik Deutschland	195 151	4,6	420 085	1,6	2,2		
anderer Wohnsitz	12 130	36,8	28 510	50,2	2,4		
Zusammen	207 281	6,0	448 595	3,7	2,2	X	X
nachrichtlich:							
Beherbergungsstätten zusammen (ohne Camping)							
Bundesrepublik Deutschland	194 169	4,2	415 361	0,7	2,1		
anderer Wohnsitz	11 985	37,3	27 954	49,5	2,3		
Zusammen	206 154	5,7	443 315	2,8	2,2	26,9	29,1

1) November 2003 bis April 2004

Noch: 20. Ankünfte, Übernachtungen und Aufenthaltsdauer der Gäste sowie Kapazitätsauslastung in Beherbergungsbetrieben
(einschl. Camping) nach Reisegebieten, Betriebsarten und zusammengefassten Gästegruppen

Reisegebiet ----- Betriebsart ----- Ständiger Wohnsitz der Gäste	Winterhalbjahr ¹⁾						
	Ankünfte		Übernachtungen		durchschnittliche Aufenthaltsdauer	durchschnittliche Auslastung	
	insgesamt	Veränderung gegenüber dem Vorjahreszeitraum	insgesamt	Veränderung gegenüber dem Vorjahreszeitraum		aller	der angebotenen
	Anzahl	%	Anzahl	%	Tage	Betten/Schlafgelegenheiten	
					%		
Nordthüringen							
Hotels							
Bundesrepublik Deutschland	48 749	1,6 -	100 232	6,1 -	2,1		
anderer Wohnsitz	1 188	39,1	2 503	28,5	2,1		
Zusammen	49 937	0,9 -	102 735	5,5 -	2,1	18,6	20,3
Hotels garnis							
Bundesrepublik Deutschland	2 295	41,4 -	3 802	40,9 -	1,7		
anderer Wohnsitz	1 839	X	3 330	X	1,8		
Zusammen	4 134	0,5 -	7 132	3,2	1,7	19,1	20,3
Gasthöfe							
Bundesrepublik Deutschland	11 751	10,0	20 874	9,8	1,8		
anderer Wohnsitz	485	60,6	847	37,7	1,7		
Zusammen	12 236	11,4	21 721	10,7	1,8	9,8	11,9
Pensionen							
Bundesrepublik Deutschland	5 260	0,3 -	10 464	3,0	2,0		
anderer Wohnsitz	134	78,7	478	31,0	3,6		
Zusammen	5 394	0,8	10 942	4,0	2,0	16,0	18,5
Hotellerie							
Bundesrepublik Deutschland	68 055	2,0 -	135 372	4,9 -	2,0		
anderer Wohnsitz	3 646	148,9	7 158	110,1	2,0		
Zusammen	71 701	1,1	142 530	2,2 -	2,0	16,2	18,2
Jugendherbergen und Hütten							
Bundesrepublik Deutschland	7 391	35,0	16 014	39,6	2,2		
anderer Wohnsitz	118	37,6 -	368	8,2 -	3,1		
Zusammen	7 509	32,6	16 382	37,9	2,2	15,4	17,3
Campingplätze							
Bundesrepublik Deutschland	182	59,6	563	19,0	3,1		
anderer Wohnsitz	16	X	16	11,1 -	1,0		
Zusammen	198	70,7	579	17,9	2,9	X	X
Erholungs-, Ferien-, Schulungsheime und Boardinghouses							
Bundesrepublik Deutschland	13 060	15,9	35 787	7,7	2,7		
anderer Wohnsitz	17	62,2 -	42	79,8 -	2,5		
Zusammen	13 077	15,6	35 829	7,2	2,7	13,8	23,4
Ferienzentren, Ferienhäuser und -wohnungen							
Bundesrepublik Deutschland	1 884	2,7 -	5 058	8,5 -	2,7		
anderer Wohnsitz	60	3,2 -	84	40,4 -	1,4		
Zusammen	1 944	2,8 -	5 142	9,3 -	2,6	6,3	7,0
Sonstiges Beherbergungsgewerbe (einschl. Camping)							
Bundesrepublik Deutschland	22 517	19,8	57 422	13,3	2,6		
anderer Wohnsitz	211	29,2 -	510	33,6 -	2,4		
Zusammen	22 728	19,0	57 932	12,6	2,5	X	X
Vorsorge- u. Rehabilitationskliniken							
Bundesrepublik Deutschland	3 602	6,6 -	85 596	4,3 -	23,8		
anderer Wohnsitz	10	47,4 -	75	64,6 -	7,5		
Zusammen	3 612	6,8 -	85 671	4,5 -	23,7	65,2	71,7
Beherbergungsbetriebe zusammen (einschl. Camping)							
Bundesrepublik Deutschland	94 174	2,3	278 390	1,5 -	3,0		
anderer Wohnsitz	3 867	117,0	7 743	76,5	2,0		
Zusammen	98 041	4,5	286 133	0,3 -	2,9	X	X
nachrichtlich:							
Beherbergungsstätten zusammen (ohne Camping)							
Bundesrepublik Deutschland	93 992	2,2	277 827	1,5 -	3,0		
anderer Wohnsitz	3 851	116,3	7 727	76,9	2,0		
Zusammen	97 843	4,4	285 554	0,3 -	2,9	19,6	23,3

1) November 2003 bis April 2004

21. Ankünfte, Übernachtungen und Aufenthaltsdauer der Gäste sowie Kapazitätsauslastung in Beherbergungsstätten nach Gemeindegruppen und zusammengefassten Gästegruppen (ohne Camping)

Gemeindegruppe ----- Ständiger Wohnsitz der Gäste	Winterhalbjahr ¹⁾						
	Ankünfte		Übernachtungen		durchschnittliche Aufenthaltsdauer	durchschnittliche Auslastung	
	insgesamt	Veränderung gegenüber dem Vorjahreszeitraum	insgesamt	Veränderung gegenüber dem Vorjahreszeitraum		aller	der angebotenen
	Anzahl	%	Anzahl	%	Tage	Betten/Schlafgelegenheiten %	
Mineral-, Moor-, Sole- und Thermalbäder							
Bundesrepublik Deutschland	65 954	4,5	568 298	4,9 -	8,6		
anderer Wohnsitz	1 570	30,3	2 912	16,8	1,9		
Zusammen	67 524	5,0	571 210	4,8 -	8,5	49,5	52,7
Orte mit Kurbetrieb							
Bundesrepublik Deutschland	10 920	8,2	104 860	0,7 -	9,6		
anderer Wohnsitz	130	13,0	201	24,1	1,5		
Zusammen	11 050	8,3	105 061	0,7 -	9,5	48,2	48,7
Heilklimatische Kurorte							
Bundesrepublik Deutschland	22 936	7,2	119 800	0,3	5,2		
anderer Wohnsitz	93	89,8	287	176,0	3,1		
Zusammen	23 029	7,4	120 087	0,5	5,2	42,6	44,0
Kneippkurorte							
Bundesrepublik Deutschland	15 692	0,1	98 631	5,0 -	6,3		
anderer Wohnsitz	197	56,3	386	48,5	2,0		
Zusammen	15 889	0,5	99 017	4,8 -	6,2	41,4	44,1
Heilbäder zusammen							
Bundesrepublik Deutschland	115 502	4,7	891 589	3,8 -	7,7		
anderer Wohnsitz	1 990	33,1	3 786	25,4	1,9		
Zusammen	117 492	5,1	895 375	3,7 -	7,6	47,3	49,8
Luftkurorte							
Bundesrepublik Deutschland	110 611	10,8 -	367 478	10,8 -	3,3		
anderer Wohnsitz	2 337	33,5 -	10 522	20,1 -	4,5		
Zusammen	112 948	11,4 -	378 000	11,1 -	3,3	34,5	37,1
Erholungsorte							
Bundesrepublik Deutschland	106 835	0,8	303 758	1,7 -	2,8		
anderer Wohnsitz	2 211	0,3 -	8 019	51,5	3,6		
Zusammen	109 046	0,8	311 777	0,8 -	2,9	16,2	19,7
Sonstige Gemeinden							
Bundesrepublik Deutschland	756 617	3,9	1 585 103	2,4	2,1		
anderer Wohnsitz	52 693	23,2	133 185	35,8	2,5		
Zusammen	809 310	5,0	1 718 288	4,3	2,1	20,7	23,3
Gemeindegruppen zusammen							
Bundesrepublik Deutschland	1 089 565	2,0	3 147 928	1,5 -	2,9		
anderer Wohnsitz	59 231	18,5	155 512	30,0	2,6		
Insgesamt	1 148 796	2,7	3 303 440	0,4 -	2,9	25,0	28,0

1) November 2003 bis April 2004

22. Ankünfte, Übernachtungen und Aufenthaltsdauer der Gäste sowie Kapazitätsauslastung in Beherbergungsstätten nach Kreisen und zusammengefassten Gästegruppen (ohne Camping)

Kreisfreie Stadt Landkreis Land ----- Ständiger Wohnsitz der Gäste	Winterhalbjahr ¹⁾						
	Ankünfte		Übernachtungen		durchschnittliche Aufenthaltsdauer	durchschnittliche Auslastung	
	insgesamt	Veränderung gegenüber dem Vorjahreszeitraum	insgesamt	Veränderung gegenüber dem Vorjahreszeitraum		aller	der angebotenen
	Anzahl	%	Anzahl	%	Tage	Betten/Schlafgelegenheiten	
					%		
Stadt Erfurt							
Bundesrepublik Deutschland	122 631	5,5	209 841	4,3	1,7		
anderer Wohnsitz	8 864	40,5	18 401	38,5	2,1		
Zusammen	131 495	7,3	228 242	6,4	1,7	30,7	31,2
Stadt Gera							
Bundesrepublik Deutschland	30 103	7,5	57 215	5,3 -	1,9		
anderer Wohnsitz	2 033	16,3	4 683	45,4	2,3		
Zusammen	32 136	8,1	61 898	2,7 -	1,9	19,5	21,4
Stadt Jena							
Bundesrepublik Deutschland	48 131	2,4 -	86 615	4,5 -	1,8		
anderer Wohnsitz	9 296	42,3	33 110	61,6	3,6		
Zusammen	57 427	2,8	119 725	7,7	2,1	30,0	30,5
Stadt Suhl							
Bundesrepublik Deutschland	32 903	3,3 -	95 843	2,2 -	2,9		
anderer Wohnsitz	1 608	73,3	6 536	160,2	4,1		
Zusammen	34 511	1,3 -	102 379	1,9	3,0	34,6	36,7
Stadt Weimar							
Bundesrepublik Deutschland	84 194	12,1	160 105	11,2	1,9		
anderer Wohnsitz	8 866	11,2	17 935	6,2	2,0		
Zusammen	93 060	12,0	178 040	10,7	1,9	28,0	29,1
Stadt Eisenach							
Bundesrepublik Deutschland	54 379	9,6	92 180	7,5	1,7		
anderer Wohnsitz	6 002	17,9	10 345	7,8	1,7		
Zusammen	60 381	10,4	102 525	7,5	1,7	27,1	27,7
Eichsfeld							
Bundesrepublik Deutschland	26 200	2,5 -	90 288	11,7 -	3,4		
anderer Wohnsitz	695	146,5	1 796	48,8	2,6		
Zusammen	26 895	0,9 -	92 084	11,0 -	3,4	21,9	25,5
Nordhausen							
Bundesrepublik Deutschland	22 934	6,1 -	59 582	3,3 -	2,6		
anderer Wohnsitz	2 221	197,7	4 411	209,1	2,0		
Zusammen	25 155	0,1 -	63 993	1,5	2,5	17,4	18,8
Wartburgkreis							
Bundesrepublik Deutschland	34 436	3,6	268 994	6,2 -	7,8		
anderer Wohnsitz	634	9,3	1 425	36,4	2,2		
Zusammen	35 070	3,7	270 419	6,0 -	7,7	35,4	40,9
Unstrut-Hainich-Kreis							
Bundesrepublik Deutschland	26 525	7,6	101 398	5,5 -	3,8		
anderer Wohnsitz	714	40,8	1 378	16,5	1,9		
Zusammen	27 239	8,3	102 776	5,3 -	3,8	28,3	30,0
Kyffhäuserkreis							
Bundesrepublik Deutschland	25 754	13,8	93 140	8,6	3,6		
anderer Wohnsitz	552	26,9	848	7,7 -	1,5		
Zusammen	26 306	14,1	93 988	8,5	3,6	20,6	28,5
Schmalkalden-Meiningen							
Bundesrepublik Deutschland	111 711	9,4 -	315 684	10,3 -	2,8		
anderer Wohnsitz	2 324	15,5 -	9 983	2,0 -	4,3		
Zusammen	114 035	9,5 -	325 667	10,0 -	2,9	25,3	28,5

1) November 2003 bis April 2004

Noch: 22. Ankünfte, Übernachtungen und Aufenthaltsdauer der Gäste sowie Kapazitätsauslastung in Beherbergungsstätten nach Kreisen und zusammengefassten Gästegruppen (ohne Camping)

Kreisfreie Stadt Landkreis Land ----- Ständiger Wohnsitz der Gäste	Winterhalbjahr ¹⁾						
	Ankünfte		Übernachtungen		durchschnittliche Aufenthaltsdauer	durchschnittliche Auslastung	
	insgesamt	Veränderung gegenüber dem Vorjahreszeitraum	insgesamt	Veränderung gegenüber dem Vorjahreszeitraum		aller	der angebotenen
	Anzahl	%	Anzahl	%	Tage	Betten/Schlafgelegenheiten	
						%	
Gotha							
Bundesrepublik Deutschland	116 798	0,4	368 151	2,9 -	3,2		
anderer Wohnsitz	3 560	7,2 -	11 131	21,5	3,1		
Zusammen	120 358	0,2	379 282	2,3 -	3,2	28,0	30,9
Sömmerda							
Bundesrepublik Deutschland	12 009	16,0 -	22 607	25,3 -	1,9		
anderer Wohnsitz	195	9,6	492	6,3	2,5		
Zusammen	12 204	15,7 -	23 099	24,8 -	1,9	13,1	18,0
Hildburghausen							
Bundesrepublik Deutschland	48 309	3,1	232 078	0,6 -	4,8		
anderer Wohnsitz	704	22,0	2 547	101,7	3,6		
Zusammen	49 013	3,4	234 625	0,1 -	4,8	32,0	36,8
Ilm-Kreis							
Bundesrepublik Deutschland	53 163	4,8	133 745	10,9	2,5		
anderer Wohnsitz	1 586	3,8 -	4 508	1,8 -	2,8		
Zusammen	54 749	4,5	138 253	10,4	2,5	18,8	21,1
Weimarer Land							
Bundesrepublik Deutschland	43 526	3,1	161 693	5,7 -	3,7		
anderer Wohnsitz	1 659	4,7 -	3 224	13,7	1,9		
Zusammen	45 185	2,8	164 917	5,4 -	3,6	26,7	29,0
Sonneberg							
Bundesrepublik Deutschland	20 911	8,0 -	55 572	7,1 -	2,7		
anderer Wohnsitz	788	8,7	1 927	4,6	2,4		
Zusammen	21 699	7,4 -	57 499	6,8 -	2,6	17,8	20,5
Saalfeld-Rudolstadt							
Bundesrepublik Deutschland	60 861	1,1	172 446	6,2 -	2,8		
anderer Wohnsitz	718	49,7 -	1 488	56,6 -	2,1		
Zusammen	61 579	0,1 -	173 934	7,2 -	2,8	15,5	18,3
Saale-Holzland-Kreis							
Bundesrepublik Deutschland	29 420	12,3	144 462	7,5	4,9		
anderer Wohnsitz	2 701	1,7 -	10 424	44,8	3,9		
Zusammen	32 121	11,0	154 886	9,4	4,8	37,8	40,3
Saale-Orla-Kreis							
Bundesrepublik Deutschland	36 142	2,1	126 419	6,9	3,5		
anderer Wohnsitz	1 649	0,2 -	3 879	49,4	2,4		
Zusammen	37 791	2,0	130 298	7,8	3,4	21,1	25,4
Greiz							
Bundesrepublik Deutschland	28 285	1,6	54 892	6,1	1,9		
anderer Wohnsitz	867	11,3	2 515	43,7	2,9		
Zusammen	29 152	1,9	57 407	7,3	2,0	13,9	15,1
Altenburger Land							
Bundesrepublik Deutschland	20 240	10,8	44 978	19,6	2,2		
anderer Wohnsitz	995	26,4	2 526	1,2	2,5		
Zusammen	21 235	11,5	47 504	18,5	2,2	17,8	22,5
Thüringen							
Bundesrepublik Deutschland	1 089 565	2,0	3 147 928	1,5 -	2,9		
anderer Wohnsitz	59 231	18,5	155 512	30,0	2,6		
Insgesamt	1 148 796	2,7	3 303 440	0,4 -	2,9	25,0	28,0

1) November 2003 bis April 2004

23. Ankünfte, Übernachtungen und Aufenthaltsdauer der Gäste sowie Kapazitätsauslastung in Beherbergungsstätten nach Kreisen, ausgewählten Betriebsarten und zusammengefassten Gästegruppen (ohne Camping)

Kreisfreie Stadt Landkreis ----- Betriebsart ----- Ständiger Wohnsitz der Gäste	Winterhalbjahr ¹⁾						
	Ankünfte		Übernachtungen		durchschnittliche Aufenthaltsdauer	durchschnittliche Auslastung	
	insgesamt	Veränderung gegenüber dem Vorjahreszeitraum	insgesamt	Veränderung gegenüber dem Vorjahreszeitraum		aller	der angebotenen
	Anzahl	%	Anzahl	%	Tage	Betten/Schlafgelegenheiten	
					%		
Stadt Erfurt							
Hotellerie							
Bundesrepublik Deutschland	113 056	5,3	187 509	5,0	1,7		
anderer Wohnsitz	8 446	42,3	17 563	43,7	2,1		
Zusammen	121 502	7,2	205 072	7,5	1,7	30,7	30,9
darunter							
Hotels							
Bundesrepublik Deutschland	89 990	3,2	147 758	2,8	1,6		
anderer Wohnsitz	7 177	42,1	15 315	53,2	2,1		
Zusammen	97 167	5,3	163 073	6,1	1,7	31,6	31,8
Gasthöfe							
Bundesrepublik Deutschland	5 050	17,2	7 889	14,0	1,6		
anderer Wohnsitz	122	171,1	327	71,2	2,7		
Zusammen	5 172	18,8	8 216	15,6	1,6	22,2	22,4
Stadt Gera							
Hotellerie							
Bundesrepublik Deutschland	29 974	8,7	56 777	4,3 -	1,9		
anderer Wohnsitz	2 033	16,3	4 683	45,4	2,3		
Zusammen	32 007	9,1	61 460	1,7 -	1,9	20,7	22,3
darunter							
Hotels							
Bundesrepublik Deutschland	22 273	6,7	41 803	3,7 -	1,9		
anderer Wohnsitz	1 814	17,7	4 255	47,5	2,3		
Zusammen	24 087	7,5	46 058	0,6 -	1,9	21,0	21,6
Gasthöfe							
Bundesrepublik Deutschland	1 626	1,4	3 220	4,8	2,0		
anderer Wohnsitz	60	22,1 -	134	22,5 -	2,2		
Zusammen	1 686	0,3	3 354	3,3	2,0	20,8	20,9
Stadt Jena							
Hotellerie							
Bundesrepublik Deutschland	45 632	2,0 -	80 276	3,3 -	1,8		
anderer Wohnsitz	9 055	43,0	30 677	73,2	3,4		
Zusammen	54 687	3,3	110 953	10,1	2,0	31,2	31,6
darunter							
Hotels							
Bundesrepublik Deutschland	32 579	0,5 -	58 099	1,1 -	1,8		
anderer Wohnsitz	8 106	39,3	28 238	74,8	3,5		
Zusammen	40 685	5,5	86 337	15,3	2,1	31,1	31,6
Gasthöfe							
Bundesrepublik Deutschland	4 200	6,6 -	7 458	16,6 -	1,8		
anderer Wohnsitz	225	42,4	541	10,0	2,4		
Zusammen	4 425	5,0 -	7 999	15,2 -	1,8	24,6	25,2

1) November 2003 bis April 2004

Noch: 23. Ankünfte, Übernachtungen und Aufenthaltsdauer der Gäste sowie Kapazitätsauslastung in Beherbergungsstätten nach Kreisen, ausgewählten Betriebsarten und zusammengefassten Gästegruppen (ohne Camping)

Kreisfreie Stadt Landkreis ----- Betriebsart ----- Ständiger Wohnsitz der Gäste	Winterhalbjahr ¹⁾						
	Ankünfte		Übernachtungen		durchschnittliche Aufenthaltsdauer	durchschnittliche Auslastung	
	insgesamt	Veränderung gegenüber dem Vorjahreszeitraum	insgesamt	Veränderung gegenüber dem Vorjahreszeitraum		aller	der angebotenen
	Anzahl	%	Anzahl	%	Tage	Betten/Schlafgelegenheiten	
					%		
Stadt Suhl							
Hotellerie							
Bundesrepublik Deutschland	32 173	2,8 -	92 458	1,9 -	2,9		
anderer Wohnsitz	1 485	62,1	3 804	56,7	2,6		
Zusammen	33 658	1,0 -	96 262	0,4 -	2,9	36,7	38,0
darunter							
Hotels							
Bundesrepublik Deutschland	29 676	0,6 -	86 770	0,6 -	2,9		
anderer Wohnsitz	1 445	69,8	3 724	69,4	2,6		
Zusammen	31 121	1,3	90 494	1,1	2,9	39,1	40,3
Gasthöfe							
Bundesrepublik Deutschland		
anderer Wohnsitz		
Zusammen
Stadt Weimar							
Hotellerie							
Bundesrepublik Deutschland	69 646	15,5	126 764	11,2	1,8		
anderer Wohnsitz	7 697	12,0	16 231	9,2	2,1		
Zusammen	77 343	15,2	142 995	11,0	1,8	25,7	26,8
darunter							
Hotels							
Bundesrepublik Deutschland	50 164	9,3	91 829	5,1	1,8		
anderer Wohnsitz	5 757	15,6	12 943	15,9	2,2		
Zusammen	55 921	9,9	104 772	6,3	1,9	25,8	26,8
Gasthöfe							
Bundesrepublik Deutschland		
anderer Wohnsitz		
Zusammen
Stadt Eisenach							
Hotellerie							
Bundesrepublik Deutschland	51 984	10,0	87 096	7,7	1,7		
anderer Wohnsitz	5 745	15,8	9 902	4,8	1,7		
Zusammen	57 729	10,6	96 998	7,4	1,7	27,3	28,0
darunter							
Hotels							
Bundesrepublik Deutschland	43 718	10,3	73 177	6,8	1,7		
anderer Wohnsitz	5 098	24,8	8 057	10,3	1,6		
Zusammen	48 816	11,7	81 234	7,1	1,7	29,9	30,5
Gasthöfe							
Bundesrepublik Deutschland	1 895	2,1	3 415	4,6	1,8		
anderer Wohnsitz	94	5,1 -	259	7,0	2,8		
Zusammen	1 989	1,7	3 674	4,8	1,8	19,0	19,0

1) November 2003 bis April 2004

Noch: 23. Ankünfte, Übernachtungen und Aufenthaltsdauer der Gäste sowie Kapazitätsauslastung in Beherbergungsstätten nach Kreisen, ausgewählten Betriebsarten und zusammengefassten Gästegruppen (ohne Camping)

Kreisfreie Stadt Landkreis ----- Betriebsart ----- Ständiger Wohnsitz der Gäste	Winterhalbjahr ¹⁾						
	Ankünfte		Übernachtungen		durchschnittliche Aufenthaltsdauer	durchschnittliche Auslastung	
	insgesamt	Veränderung gegenüber dem Vorjahreszeitraum	insgesamt	Veränderung gegenüber dem Vorjahreszeitraum		aller	der angebotenen
	Anzahl	%	Anzahl	%	Tage	Betten/Schlafgelegenheiten	
					%		
Eichsfeld							
Hotellerie							
Bundesrepublik Deutschland	17 232	7,8 -	30 856	18,0 -	1,8		
anderer Wohnsitz	667	167,9	1 673	92,3	2,5		
Zusammen	17 899	5,5 -	32 529	15,5 -	1,8	12,0	14,5
darunter							
Hotels							
Bundesrepublik Deutschland	12 306	9,8 -	22 104	20,6 -	1,8		
anderer Wohnsitz	496	124,4	1 066	34,3	2,1		
Zusammen	12 802	7,6 -	23 170	19,1 -	1,8	16,8	18,2
Gasthöfe							
Bundesrepublik Deutschland	4 044	2,4	7 263	7,1 -	1,8		
anderer Wohnsitz	77	X	263	X	3,4		
Zusammen	4 121	4,0	7 526	4,2 -	1,8	6,6	9,4
Sonstiges Beherbergungsgewerbe							
Bundesrepublik Deutschland	6 715	18,3	18 192	5,4	2,7		
anderer Wohnsitz	18	12,5	48	62,2 -	2,7		
Zusammen	6 733	18,2	18 240	4,9	2,7	22,9	24,2
darunter							
Ferienzentren, Ferienhäuser und -wohnungen							
Bundesrepublik Deutschland	228	39,2 -	907	36,7 -	4,0		
anderer Wohnsitz	4	100,0	16	71,9 -	4,0		
Zusammen	232	38,5 -	923	38,0 -	4,0	7,1	8,8
Vorsorge- u. Rehabilitationskliniken							
Bundesrepublik Deutschland	2 253	9,9 -	41 240	13,1 -	18,3		
anderer Wohnsitz	10	41,2 -	75	64,3 -	7,5		
Zusammen	2 263	10,1 -	41 315	13,3 -	18,3	59,1	68,1
Nordhausen							
Hotellerie							
Bundesrepublik Deutschland	17 584	10,8 -	44 099	9,4 -	2,5		
anderer Wohnsitz	2 049	288,8	3 977	299,3	1,9		
Zusammen	19 633	3,0 -	48 076	3,2 -	2,4	18,7	20,0
darunter							
Hotels							
Bundesrepublik Deutschland	12 403	7,8 -	34 722	7,9 -	2,8		
anderer Wohnsitz	188	26,0 -	610	36,8	3,2		
Zusammen	12 591	8,1 -	35 332	7,4 -	2,8	17,6	19,0
Gasthöfe							
Bundesrepublik Deutschland	2 056	28,8	3 337	22,1	1,6		
anderer Wohnsitz	7	46,2 -	7	53,3 -	1,0		
Zusammen	2 063	28,2	3 344	21,6	1,6	18,4	18,9
Wartburgkreis							
Hotellerie							
Bundesrepublik Deutschland	23 842	9,7	47 452	2,0	2,0		
anderer Wohnsitz	594	5,5	1 290	29,8	2,2		
Zusammen	24 436	9,6	48 742	2,6	2,0	13,5	15,7
darunter							
Hotels							
Bundesrepublik Deutschland	13 416	20,3	24 754	25,2	1,8		
anderer Wohnsitz	385	19,6 -	590	28,4 -	1,5		
Zusammen	13 801	18,6	25 344	23,1	1,8	15,9	18,6

1) November 2003 bis April 2004

Noch: 23. Ankünfte, Übernachtungen und Aufenthaltsdauer der Gäste sowie Kapazitätsauslastung in Beherbergungsstätten nach Kreisen, ausgewählten Betriebsarten und zusammengefassten Gästegruppen (ohne Camping)

Kreisfreie Stadt Landkreis ----- Betriebsart ----- Ständiger Wohnsitz der Gäste	Winterhalbjahr ¹⁾						
	Ankünfte		Übernachtungen		durchschnittliche Aufenthaltsdauer	durchschnittliche Auslastung	
	insgesamt	Veränderung gegenüber dem Vorjahreszeitraum	insgesamt	Veränderung gegenüber dem Vorjahreszeitraum		aller	der angebotenen
	Anzahl	%	Anzahl	%	Tage	Betten/Schlafgelegenheiten	
						%	
Noch: Wartburgkreis							
Gasthöfe							
Bundesrepublik Deutschland	7 352	5,8	13 611	1,6 -	1,9		
anderer Wohnsitz	144	220,0	566	X	3,9		
Zusammen	7 496	7,2	14 177	1,7	1,9	10,6	12,3
Sonstiges Beherbergungsgewerbe							
Bundesrepublik Deutschland	2 755	10,5 -	7 966	3,1	2,9		
anderer Wohnsitz	40	135,3	135	164,7	3,4		
Zusammen	2 795	9,7 -	8 101	4,2	2,9	7,4	12,6
darunter							
Ferienzentren, Ferienhäuser und -wohnungen							
Bundesrepublik Deutschland	1 061	5,0 -	4 009	8,7	3,8		
anderer Wohnsitz	23	53,3	118	162,2	5,1		
Zusammen	1 084	4,2 -	4 127	10,5	3,8	9,1	16,6
Vorsorge- u. Rehabilitationskliniken							
Bundesrepublik Deutschland	7 839	6,9 -	213 576	8,1 -	27,2		
anderer Wohnsitz	-	-	-	-	-		
Zusammen	7 839	6,9 -	213 576	8,1 -	27,2	72,7	74,7
Unstrut-Hainich-Kreis							
Hotellerie							
Bundesrepublik Deutschland	22 121	9,9	39 363	13,8	1,8		
anderer Wohnsitz	667	47,6	1 215	26,6	1,8		
Zusammen	22 788	10,7	40 578	14,2	1,8	18,0	19,3
darunter							
Hotels							
Bundesrepublik Deutschland	16 645	11,7	29 716	14,5	1,8		
anderer Wohnsitz	630	66,2	1 088	85,3	1,7		
Zusammen	17 275	13,1	30 804	16,1	1,8	20,8	21,3
Gasthöfe							
Bundesrepublik Deutschland	3 816	6,7	6 400	17,5	1,7		
anderer Wohnsitz	30	21,1 -	59	6,3 -	2,0		
Zusammen	3 846	6,4	6 459	17,2	1,7	12,8	13,9
Kyffhäuserkreis							
Hotellerie							
Bundesrepublik Deutschland	15 520	8,0	28 894	4,3	1,9		
anderer Wohnsitz	548	29,2	837	5,8 -	1,5		
Zusammen	16 068	8,6	29 731	3,9	1,9	16,8	18,9
darunter							
Hotels							
Bundesrepublik Deutschland	10 924	9,4	19 995	2,1	1,8		
anderer Wohnsitz	155	11,4 -	279	26,6 -	1,8		
Zusammen	11 079	9,0	20 274	1,6	1,8	19,7	23,2
Gasthöfe							
Bundesrepublik Deutschland	1 835	16,4	3 874	27,6	2,1		
anderer Wohnsitz	371	55,9	518	4,2	1,4		
Zusammen	2 206	21,5	4 392	24,3	2,0	11,4	11,6

1) November 2003 bis April 2004

Noch: 23. Ankünfte, Übernachtungen und Aufenthaltsdauer der Gäste sowie Kapazitätsauslastung in Beherbergungsstätten nach Kreisen, ausgewählten Betriebsarten und zusammengefassten Gästegruppen (ohne Camping)

Kreisfreie Stadt Landkreis ----- Betriebsart ----- Ständiger Wohnsitz der Gäste	Winterhalbjahr ¹⁾						
	Ankünfte		Übernachtungen		durchschnittliche Aufenthaltsdauer	durchschnittliche Auslastung	
	insgesamt	Veränderung gegenüber dem Vorjahreszeitraum	insgesamt	Veränderung gegenüber dem Vorjahreszeitraum		aller	der angebotenen
	Anzahl	%	Anzahl	%	Tage	Betten/Schlafgelegenheiten	
						%	
Schmalkalden-Meiningen							
Hotellerie							
Bundesrepublik Deutschland	90 037	10,7 -	240 264	12,9 -	2,7		
anderer Wohnsitz	1 882	21,2 -	7 452	13,0 -	4,0		
Zusammen	91 919	11,0 -	247 716	12,9 -	2,7	26,2	29,4
darunter							
Hotels							
Bundesrepublik Deutschland	67 224	13,7 -	187 797	15,8 -	2,8		
anderer Wohnsitz	1 620	20,7 -	6 766	11,8 -	4,2		
Zusammen	68 844	13,9 -	194 563	15,7 -	2,8	30,8	33,6
Gasthöfe							
Bundesrepublik Deutschland	15 196	0,8	34 026	0,2	2,2		
anderer Wohnsitz	224	3,7	625	5,3 -	2,8		
Zusammen	15 420	0,8	34 651	0,1	2,2	16,0	19,2
Sonstiges Beherbergungsgewerbe							
Bundesrepublik Deutschland	21 674	3,4 -	75 420	0,7 -	3,5		
anderer Wohnsitz	442	22,8	2 531	56,6	5,7		
Zusammen	22 116	3,0 -	77 951	0,5	3,5	22,7	26,0
darunter							
Ferienzentren, Ferienhäuser und -wohnungen							
Bundesrepublik Deutschland	7 918	9,2 -	38 287	0,7 -	4,8		
anderer Wohnsitz	64	20,8	385	53,4	6,0		
Zusammen	7 982	9,0 -	38 672	0,3 -	4,8	21,4	24,4
Gotha							
Hotellerie							
Bundesrepublik Deutschland	103 518	0,2	273 259	1,3 -	2,6		
anderer Wohnsitz	3 443	9,6 -	10 862	19,4	3,2		
Zusammen	106 961	0,1 -	284 121	0,7 -	2,7	26,6	28,7
darunter							
Hotels							
Bundesrepublik Deutschland	89 944	0,8 -	240 719	2,7 -	2,7		
anderer Wohnsitz	3 072	12,0 -	9 927	15,6	3,2		
Zusammen	93 016	1,2 -	250 646	2,1 -	2,7	30,0	32,4
Gasthöfe							
Bundesrepublik Deutschland	6 278	8,0	14 448	7,6	2,3		
anderer Wohnsitz	166	2,9 -	276	10,0	1,7		
Zusammen	6 444	7,7	14 724	7,6	2,3	13,7	14,9
Sömmerda							
Hotellerie							
Bundesrepublik Deutschland	9 744	14,7 -	17 217	22,5 -	1,8		
anderer Wohnsitz	195	9,6	492	6,3	2,5		
Zusammen	9 939	14,4 -	17 709	21,9 -	1,8	16,6	17,1
darunter							
Hotels							
Bundesrepublik Deutschland	7 288	9,1 -	11 660	16,7 -	1,6		
anderer Wohnsitz	177	27,3	419	62,4	2,4		
Zusammen	7 465	8,5 -	12 079	15,3 -	1,6	18,9	19,1
Gasthöfe							
Bundesrepublik Deutschland	1 027	15,8 -	1 941	28,6 -	1,9		
anderer Wohnsitz	17	41,4 -	72	18,0	4,2		
Zusammen	1 044	16,4 -	2 013	27,5 -	1,9	14,4	14,4

1) November 2003 bis April 2004

Noch: 23. Ankünfte, Übernachtungen und Aufenthaltsdauer der Gäste sowie Kapazitätsauslastung in Beherbergungsstätten nach Kreisen, ausgewählten Betriebsarten und zusammengefassten Gästegruppen (ohne Camping)

Kreisfreie Stadt Landkreis ----- Betriebsart ----- Ständiger Wohnsitz der Gäste	Winterhalbjahr ¹⁾						
	Ankünfte		Übernachtungen		durchschnittliche Aufenthaltsdauer	durchschnittliche Auslastung	
	insgesamt	Veränderung gegenüber dem Vorjahreszeitraum	insgesamt	Veränderung gegenüber dem Vorjahreszeitraum		aller	der angebotenen
	Anzahl	%	Anzahl	%	Tage	Betten/Schlafgelegenheiten	
						%	
Hildburghausen							
Hotellerie							
Bundesrepublik Deutschland	35 923	5,5	109 438	7,1	3,0		
anderer Wohnsitz	643	16,9	1 425	28,7	2,2		
Zusammen	36 566	5,7	110 863	7,3	3,0	24,0	28,5
darunter							
Hotels							
Bundesrepublik Deutschland	26 347	4,2	83 444	4,3	3,2		
anderer Wohnsitz	453	57,8	1 001	85,4	2,2		
Zusammen	26 800	4,8	84 445	4,9	3,2	27,8	34,7
Gasthöfe							
Bundesrepublik Deutschland	5 847	14,9	15 238	24,3	2,6		
anderer Wohnsitz	157	32,9 -	355	31,9 -	2,3		
Zusammen	6 004	12,8	15 593	22,0	2,6	14,1	15,2
Sonstiges Beherbergungsgewerbe							
Bundesrepublik Deutschland	5 408	2,9	15 173	0,9 -	2,8		
anderer Wohnsitz	61	125,9	1 122	X	18,4		
Zusammen	5 469	3,5	16 295	5,3	3,0	12,2	13,8
darunter							
Ferienzentren, Ferienhäuser und -wohnungen							
Bundesrepublik Deutschland	1 396	1,1 -	4 646	2,5 -	3,3		
anderer Wohnsitz	42	75,0	830	X	19,8		
Zusammen	1 438	0,2	5 476	11,7	3,8	9,5	10,9
Vorsorge- u. Rehabilitationskliniken							
Bundesrepublik Deutschland	6 978	7,3 -	107 467	7,4 -	15,4		
anderer Wohnsitz	-	-	-	-	-		
Zusammen	6 978	7,3 -	107 467	7,4 -	15,4	78,3	82,7
Ilm-Kreis							
Hotellerie							
Bundesrepublik Deutschland	46 120	5,0	113 686	11,0	2,5		
anderer Wohnsitz	1 337	12,0 -	3 222	12,4 -	2,4		
Zusammen	47 457	4,4	116 908	10,2	2,5	20,5	22,9
darunter							
Hotels							
Bundesrepublik Deutschland	32 501	5,9	78 201	13,4	2,4		
anderer Wohnsitz	1 009	19,0 -	2 354	16,1 -	2,3		
Zusammen	33 510	4,9	80 555	12,2	2,4	23,7	25,8
Gasthöfe							
Bundesrepublik Deutschland	9 686	3,9	25 748	10,8	2,7		
anderer Wohnsitz	166	0,6 -	380	19,5 -	2,3		
Zusammen	9 852	3,9	26 128	10,2	2,7	15,7	19,2
Sonstiges Beherbergungsgewerbe							
Bundesrepublik Deutschland	7 043	3,4	20 059	10,3	2,8		
anderer Wohnsitz	249	91,5	1 286	40,5	5,2		
Zusammen	7 292	5,1	21 345	11,8	2,9	12,9	14,8
darunter							
Ferienzentren, Ferienhäuser und -wohnungen							
Bundesrepublik Deutschland	1 822	17,0	5 751	18,2	3,2		
anderer Wohnsitz	2	89,5 -	2	98,4 -	1,0		
Zusammen	1 824	15,7	5 753	15,2	3,2	8,6	9,5

1) November 2003 bis April 2004

Noch: 23. Ankünfte, Übernachtungen und Aufenthaltsdauer der Gäste sowie Kapazitätsauslastung in Beherbergungsstätten nach Kreisen, ausgewählten Betriebsarten und zusammengefassten Gästegruppen (ohne Camping)

Kreisfreie Stadt Landkreis ----- Betriebsart ----- Ständiger Wohnsitz der Gäste	Winterhalbjahr ¹⁾						
	Ankünfte		Übernachtungen		durchschnittliche Aufenthaltsdauer	durchschnittliche Auslastung	
	insgesamt	Veränderung gegenüber dem Vorjahreszeitraum	insgesamt	Veränderung gegenüber dem Vorjahreszeitraum		aller	der angebotenen
	Anzahl	%	Anzahl	%	Tage	Betten/Schlafgelegenheiten	
							%
Weimarer Land							
Hotellerie							
Bundesrepublik Deutschland	32 766	1,6	71 662	2,4 -	2,2		
anderer Wohnsitz	1 606	4,1 -	2 948	10,6	1,8		
Zusammen	34 372	1,3	74 610	1,9 -	2,2	22,2	23,3
darunter							
Hotels							
Bundesrepublik Deutschland	22 350	4,7 -	51 418	9,6 -	2,3		
anderer Wohnsitz	964	5,5	1 658	16,2	1,7		
Zusammen	23 314	4,4 -	53 076	8,9 -	2,3	25,7	26,5
Gasthöfe							
Bundesrepublik Deutschland	1 463	24,4	3 058	25,5	2,1		
anderer Wohnsitz	4	75,0 -	4	77,8 -	1,0		
Zusammen	1 467	23,1	3 062	24,8	2,1	7,0	7,6
Sonstiges Beherbergungsgewerbe							
Bundesrepublik Deutschland	6 964	13,9	20 254	6,3	2,9		
anderer Wohnsitz	46	25,8 -	244	70,6	5,3		
Zusammen	7 010	13,5	20 498	6,8	2,9	15,9	21,3
darunter							
Ferienzentren, Ferienhäuser und -wohnungen							
Bundesrepublik Deutschland	786	14,1	3 676	37,6	4,7		
anderer Wohnsitz	16	X	94	X	5,9		
Zusammen	802	16,2	3 770	41,1	4,7	12,0	20,6
Vorsorge- u. Rehabilitationskliniken							
Bundesrepublik Deutschland	3 796	1,6 -	69 777	11,7 -	18,4		
anderer Wohnsitz	7	75,0	32	14,3	4,6		
Zusammen	3 803	1,5 -	69 809	11,7 -	18,4	45,7	45,7
Sonneberg							
Hotellerie							
Bundesrepublik Deutschland	17 226	3,7 -	38 905	5,6	2,3		
anderer Wohnsitz	784	15,1	1 921	8,1	2,5		
Zusammen	18 010	3,0 -	40 826	5,7	2,3	17,4	19,6
darunter							
Hotels							
Bundesrepublik Deutschland	9 818	2,9 -	19 947	6,4	2,0		
anderer Wohnsitz	557	15,1	1 177	16,8	2,1		
Zusammen	10 375	2,0 -	21 124	6,9	2,0	20,5	22,6
Gasthöfe							
Bundesrepublik Deutschland	5 368	0,6 -	12 675	4,3	2,4		
anderer Wohnsitz	174	48,7	611	2,9	3,5		
Zusammen	5 542	0,5	13 286	4,3	2,4	13,8	16,2
Saalfeld-Rudolstadt							
Hotellerie							
Bundesrepublik Deutschland	40 786	0,1 -	95 719	8,1 -	2,3		
anderer Wohnsitz	676	43,8 -	1 390	46,2 -	2,1		
Zusammen	41 462	1,3 -	97 109	9,0 -	2,3	13,4	16,3
darunter							
Hotels							
Bundesrepublik Deutschland	24 448	0,1	50 897	5,9 -	2,1		
anderer Wohnsitz	385	56,1 -	719	61,8 -	1,9		
Zusammen	24 833	1,8 -	51 616	7,7 -	2,1	12,3	15,7
Gasthöfe							
Bundesrepublik Deutschland	12 022	7,2	29 109	6,8 -	2,4		
anderer Wohnsitz	238	20,7 -	519	18,7 -	2,2		
Zusammen	12 260	6,5	29 628	7,1 -	2,4	14,2	16,1

1) November 2003 bis April 2004

Noch: 23. Ankünfte, Übernachtungen und Aufenthaltsdauer der Gäste sowie Kapazitätsauslastung in Beherbergungsstätten nach Kreisen, ausgewählten Betriebsarten und zusammengefassten Gästegruppen (ohne Camping)

Kreisfreie Stadt Landkreis ----- Betriebsart ----- Ständiger Wohnsitz der Gäste	Winterhalbjahr ¹⁾						
	Ankünfte		Übernachtungen		durchschnittliche Aufenthaltsdauer	durchschnittliche Auslastung	
	insgesamt	Veränderung gegenüber dem Vorjahreszeitraum	insgesamt	Veränderung gegenüber dem Vorjahreszeitraum		aller	der angebotenen
	Anzahl	%	Anzahl	%	Tage	Betten/Schlafgelegenheiten	
						%	
Noch: Saalfeld-Rudolstadt							
Sonstiges Beherbergungsgewerbe							
Bundesrepublik Deutschland	18 920	4,6	45 525	3,3	2,4		
anderer Wohnsitz	42	81,3 -	98	88,4 -	2,3		
Zusammen	18 962	3,6	45 623	1,6	2,4	15,8	18,3
darunter							
Ferienzentren, Ferienhäuser und -wohnungen							
Bundesrepublik Deutschland	2 759	8,7	10 017	3,5	3,6		
anderer Wohnsitz	3	40,0 -	9	28,6	3,0		
Zusammen	2 762	8,6	10 026	3,5	3,6	13,1	15,5
Vorsorge- u. Rehabilitationskliniken							
Bundesrepublik Deutschland	1 155	11,8 -	31 202	12,6 -	27,0		
anderer Wohnsitz	-	-	-	-	-		
Zusammen	1 155	11,8 -	31 202	12,6 -	27,0	28,5	30,0
Saale-Holzland-Kreis							
Hotellerie							
Bundesrepublik Deutschland	24 487	16,6	45 562	32,1	1,9		
anderer Wohnsitz	2 603	2,3 -	10 230	44,8	3,9		
Zusammen	27 090	14,5	55 792	34,3	2,1	22,4	23,7
darunter							
Hotels							
Bundesrepublik Deutschland	15 976	29,2	31 618	58,2	2,0		
anderer Wohnsitz	2 297	1,9 -	9 746	51,4	4,2		
Zusammen	18 273	24,2	41 364	56,5	2,3	26,7	27,3
Gasthöfe							
Bundesrepublik Deutschland	7 718	1,4	12 382	0,4	1,6		
anderer Wohnsitz	289	2,0 -	454	24,0 -	1,6		
Zusammen	8 007	1,3	12 836	0,7 -	1,6	17,4	19,0
Sonstiges Beherbergungsgewerbe							
Bundesrepublik Deutschland	1 445	16,7 -	3 194	31,6 -	2,2		
anderer Wohnsitz	98	16,7	194	41,6	2,0		
Zusammen	1 543	15,2 -	3 388	29,5 -	2,2	5,3	6,5
Vorsorge- u. Rehabilitationskliniken							
Bundesrepublik Deutschland	3 488	0,8	95 706	0,5	27,4		
anderer Wohnsitz	-	-	-	-	-		
Zusammen	3 488	0,8	95 706	0,5	27,4	98,8	98,8
Saale-Orla-Kreis							
Hotellerie							
Bundesrepublik Deutschland	29 999	3,1	81 231	9,9	2,7		
anderer Wohnsitz	1 602	2,3 -	3 634	41,6	2,3		
Zusammen	31 601	2,8	84 865	11,0	2,7	22,9	25,4
darunter							
Hotels							
Bundesrepublik Deutschland	20 620	2,0	63 246	8,8	3,1		
anderer Wohnsitz	701	5,6	2 433	88,6	3,5		
Zusammen	21 321	2,1	65 679	10,5	3,1	29,6	32,3
Gasthöfe							
Bundesrepublik Deutschland	6 460	1,1	12 934	11,4	2,0		
anderer Wohnsitz	675	32,6	965	26,3	1,4		
Zusammen	7 135	3,4	13 899	12,3	1,9	12,2	13,6

1) November 2003 bis April 2004

Noch: 23. Ankünfte, Übernachtungen und Aufenthaltsdauer der Gäste sowie Kapazitätsauslastung in Beherbergungsstätten nach Kreisen, ausgewählten Betriebsarten und zusammengefassten Gästegruppen (ohne Camping)

Kreisfreie Stadt Landkreis ----- Betriebsart ----- Ständiger Wohnsitz der Gäste	Winterhalbjahr ¹⁾						
	Ankünfte		Übernachtungen		durchschnittliche Aufenthaltsdauer	durchschnittliche Auslastung	
	insgesamt	Veränderung gegenüber dem Vorjahreszeitraum	insgesamt	Veränderung gegenüber dem Vorjahreszeitraum		aller	der angebotenen
	Anzahl	%	Anzahl	%	Tage	Betten/Schlafgelegenheiten	
					%		
Greiz							
Hotellerie							
Bundesrepublik Deutschland	22 917	1,5 -	39 604	4,3	1,7		
anderer Wohnsitz	815	9,4	1 707	40,6	2,1		
Zusammen	23 732	1,2 -	41 311	5,5	1,7	17,5	19,4
darunter							
Hotels							
Bundesrepublik Deutschland	14 225	5,5	23 534	10,1	1,7		
anderer Wohnsitz	487	16,5	1 032	50,0	2,1		
Zusammen	14 712	5,8	24 566	11,3	1,7	20,4	23,0
Gasthöfe							
Bundesrepublik Deutschland	5 286	15,9 -	8 905	7,7 -	1,7		
anderer Wohnsitz	214	3,9	386	25,7	1,8		
Zusammen	5 500	15,3 -	9 291	6,7 -	1,7	13,0	14,6
Sonstiges Beherbergungsgewerbe							
Bundesrepublik Deutschland	5 368	17,6	15 288	10,8	2,8		
anderer Wohnsitz	52	52,9	808	50,7	15,5		
Zusammen	5 420	17,8	16 096	12,3	3,0	9,2	9,6
darunter							
Ferienzentren, Ferienhäuser und -wohnungen							
Bundesrepublik Deutschland	657	87,7	2 028	71,9	3,1		
anderer Wohnsitz	-	-	-	-	-		
Zusammen	657	85,1	2 028	71,1	3,1	2,7	2,9
Altenburger Land							
Hotellerie							
Bundesrepublik Deutschland	19 114	12,3	38 445	14,5	2,0		
anderer Wohnsitz	944	22,0	2 465	10,9	2,6		
Zusammen	20 058	12,7	40 910	14,3	2,0	20,1	22,2
darunter							
Hotels							
Bundesrepublik Deutschland	15 512	11,7	31 863	16,5	2,1		
anderer Wohnsitz	888	26,5	2 162	10,0	2,4		
Zusammen	16 400	12,4	34 025	16,1	2,1	21,7	23,2
Gasthöfe							
Bundesrepublik Deutschland	1 983	27,9	3 127	16,9	1,6		
anderer Wohnsitz	13	62,5	39	0,0	3,0		
Zusammen	1 996	28,1	3 166	16,7	1,6	15,3	16,1

1) November 2003 bis April 2004

24. Ankünfte, Übernachtungen und Aufenthaltsdauer der Gäste sowie Kapazitätsauslastung in Beherbergungsstätten nach ausgewählten Gemeinden und zusammengefassten Gästegruppen (ohne Camping)

Landkreis Gemeinde ----- Ständiger Wohnsitz der Gäste	Winterhalbjahr ¹⁾						
	Ankünfte		Übernachtungen		durchschnittliche Aufenthaltsdauer	durchschnittliche Auslastung	
	insgesamt	Veränderung gegenüber dem Vorjahreszeitraum	insgesamt	Veränderung gegenüber dem Vorjahreszeitraum		aller	der angebotenen
	Anzahl	%	Anzahl	%	Tage	Betten/Schlafgelegenheiten	
						%	
Eichsfeld							
Dingelstädt, Stadt							
Bundesrepublik Deutschland	592	103,4	908	17,2	1,5		
anderer Wohnsitz	-	-	-	-	-		
Zusammen	592	102,0	908	9,1	1,5	9,5	9,8
Heilbad Heiligenstadt, Stadt							
Bundesrepublik Deutschland	6 118	4,6 -	43 372	15,4 -	7,1		
anderer Wohnsitz	239	100,8	446	24,9 -	1,9		
Zusammen	6 357	2,7 -	43 818	15,5 -	6,9	45,4	49,9
Küllstedt							
Bundesrepublik Deutschland	179	9,8	429	39,3	2,4		
anderer Wohnsitz	2	X	2	X	1,0		
Zusammen	181	11,0	431	39,9	2,4	4,5	4,5
Schimberg							
Bundesrepublik Deutschland	995	37,1	2 539	1,2	2,6		
anderer Wohnsitz	1	X	1	X	1,0		
Zusammen	996	37,2	2 540	1,3	2,6	10,7	10,8
Leinefelde-Worbis, Stadt							
Bundesrepublik Deutschland	7 043	2,2 -	15 370	7,4 -	2,2		
anderer Wohnsitz	254	X	608	X	2,4		
Zusammen	7 297	0,5	15 978	4,2 -	2,2	20,7	22,9
Nordhausen							
Bleicherode, Stadt							
Bundesrepublik Deutschland	1 546	12,2 -	3 652	19,4 -	2,4		
anderer Wohnsitz	4	300,0	5	X	1,3		
Zusammen	1 550	12,0 -	3 657	19,3 -	2,4	14,1	14,1
Ellrich, Stadt							
Bundesrepublik Deutschland	2 228	9,7 -	5 829	0,9 -	2,6		
anderer Wohnsitz	4	X	16	X	4,0		
Zusammen	2 232	9,5 -	5 845	0,7 -	2,6	22,5	23,8
Ilfeld							
Bundesrepublik Deutschland	3 237	10,2 -	8 164	14,0 -	2,5		
anderer Wohnsitz	40	18,4 -	109	1,8 -	2,7		
Zusammen	3 277	10,3 -	8 273	13,8 -	2,5	11,4	11,5
Neustadt/Harz							
Bundesrepublik Deutschland	3 378	21,1 -	16 046	6,4 -	4,8		
anderer Wohnsitz	42	X	76	X	1,8		
Zusammen	3 420	20,1 -	16 122	6,0 -	4,7	35,4	36,1
Nordhausen, Stadt							
Bundesrepublik Deutschland	8 809	6,6 -	19 363	1,0	2,2		
anderer Wohnsitz	1 995	X	4 061	288,2	2,0		
Zusammen	10 804	8,9	23 424	15,8	2,2	19,1	22,3
Wartburgkreis							
Bad Liebenstein, Stadt							
Bundesrepublik Deutschland	8 664	7,4 -	141 585	9,6 -	16,3		
anderer Wohnsitz	70	79,5	231	291,5	3,3		
Zusammen	8 734	7,0 -	141 816	9,5 -	16,2	57,4	61,1
Bad Salzungen, Stadt							
Bundesrepublik Deutschland	9 381	30,8	63 229	6,6	6,7		
anderer Wohnsitz	256	67,3	313	22,3	1,2		
Zusammen	9 637	31,6	63 542	6,7	6,6	49,2	53,0
Creuzburg, Stadt							
Bundesrepublik Deutschland	757	4,8	1 885	2,1 -	2,5		
anderer Wohnsitz	30	11,8 -	70	22,8	2,3		
Zusammen	787	4,1	1 955	1,4 -	2,5	18,8	21,1

1) November 2003 bis April 2004

Noch: 24. Ankünfte, Übernachtungen und Aufenthaltsdauer der Gäste sowie Kapazitätsauslastung in Beherbergungsstätten nach ausgewählten Gemeinden und zusammengefassten Gästegruppen (ohne Camping)

Landkreis Gemeinde ----- Ständiger Wohnsitz der Gäste	Winterhalbjahr ¹⁾						durchschnittliche Auslastung	
	Ankünfte		Übernachtungen		durchschnittliche Aufenthaltsdauer	aller	der angebotenen	
	insgesamt	Veränderung gegenüber dem Vorjahreszeitraum	insgesamt	Veränderung gegenüber dem Vorjahreszeitraum				
	Anzahl	%	Anzahl	%	Tage	Betten/Schlafgelegenheiten		
						%		
Noch: Wartburgkreis								
Marksuhl								
Bundesrepublik Deutschland	373	31,7 -	668	32,7 -	1,8			
anderer Wohnsitz	-	-	-	-	-			
Zusammen	373	31,8 -	668	32,8 -	1,8	3,9	6,5	
Mihla								
Bundesrepublik Deutschland	516	0,4 -	836	2,7	1,6			
anderer Wohnsitz	21	84,0 -	28	85,5 -	1,3			
Zusammen	537	17,3 -	864	14,2 -	1,6	4,8	9,6	
Ruhla, Stadt								
Bundesrepublik Deutschland	2 815	11,4 -	8 299	10,6	2,9			
anderer Wohnsitz	50	55,0 -	90	60,7 -	1,8			
Zusammen	2 865	12,9 -	8 389	8,5	2,9	13,4	20,0	
Treffurt, Stadt								
Bundesrepublik Deutschland	317	32,7 -	620	43,8 -	2,0			
anderer Wohnsitz	2	X	18	X	9,0			
Zusammen	319	32,3 -	638	42,2 -	2,0	7,8	9,0	
Weilar								
Bundesrepublik Deutschland	257	19,2 -	413	31,1 -	1,6			
anderer Wohnsitz	3	0,0	3	0,0	1,0			
Zusammen	260	19,0 -	416	30,9 -	1,6	3,2	4,0	
Wutha-Farnroda								
Bundesrepublik Deutschland	1 295	39,1	2 630	47,7	2,0			
anderer Wohnsitz	71	X	205	X	2,9			
Zusammen	1 366	44,2	2 835	57,0	2,1	14,4	16,8	
Moorgrund								
Bundesrepublik Deutschland	320	7,4	524	7,7 -	1,6			
anderer Wohnsitz	15	X	15	87,5	1,0			
Zusammen	335	11,7	539	6,4 -	1,6	2,9	3,4	
Behringen								
Bundesrepublik Deutschland	1 194	22,1 -	2 443	12,8 -	2,0			
anderer Wohnsitz	8	X	50	X	6,3			
Zusammen	1 202	21,5 -	2 493	11,1 -	2,1	10,3	10,6	
Unstrut-Hainich-Kreis								
Bad Langensalza, Stadt								
Bundesrepublik Deutschland	4 938	16,9	34 372	9,6 -	7,0			
anderer Wohnsitz	331	77,0	706	103,5	2,1			
Zusammen	5 269	19,5	35 078	8,6 -	6,7	42,5	43,3	
Mühlhausen/Thüringen, Stadt								
Bundesrepublik Deutschland	13 091	5,5	23 263	1,5	1,8			
anderer Wohnsitz	342	56,9	616	1,1 -	1,8			
Zusammen	13 433	6,4	23 879	1,4	1,8	18,5	20,9	
Weinbergen								
Bundesrepublik Deutschland	1 859	18,9	3 299	17,7	1,8			
anderer Wohnsitz	28	28,2 -	33	44,1 -	1,2			
Zusammen	1 887	17,7	3 332	16,5	1,8	21,2	21,3	
Anrode								
Bundesrepublik Deutschland	489	22,6 -	736	11,4 -	1,5			
anderer Wohnsitz	10	37,5 -	12	53,8 -	1,2			
Zusammen	499	23,0 -	748	12,7 -	1,5	8,4	8,9	
Kyffhäuserkreis								
Artern/Unstrut, Stadt								
Bundesrepublik Deutschland	1 212	49,6	2 015	35,1	1,7			
anderer Wohnsitz	148	35,8	281	26,0	1,9			
Zusammen	1 360	48,0	2 296	33,9	1,7	20,7	20,7	

1) November 2003 bis April 2004

Noch: 24. Ankünfte, Übernachtungen und Aufenthaltsdauer der Gäste sowie Kapazitätsauslastung in Beherbergungsstätten nach ausgewählten Gemeinden und zusammengefassten Gästegruppen (ohne Camping)

Landkreis Gemeinde ----- Ständiger Wohnsitz der Gäste	Winterhalbjahr ¹⁾						
	Ankünfte		Übernachtungen		durchschnittliche Aufenthaltsdauer	durchschnittliche Auslastung	
	insgesamt	Veränderung gegenüber dem Vorjahreszeitraum	insgesamt	Veränderung gegenüber dem Vorjahreszeitraum		aller	der angebotenen
	Anzahl	%	Anzahl	%	Tage	Betten/Schlafgelegenheiten	
						%	
Noch: Kyffhäuserkreis							
Bad Frankenhausen/Kyffh., Stadt							
Bundesrepublik Deutschland	11 487	5,7	61 373	3,2	5,3		
anderer Wohnsitz	388	26,8	521	20,6 -	1,3		
Zusammen	11 875	6,3	61 894	2,9	5,2	36,8	40,1
Sondershausen, Stadt							
Bundesrepublik Deutschland	3 736	4,6	7 464	15,0	2,0		
anderer Wohnsitz	4	0,0	8	60,0	2,0		
Zusammen	3 740	4,6	7 472	15,0	2,0	12,2	14,9
Schernberg							
Bundesrepublik Deutschland	2 728	61,3	6 415	57,2	2,4		
anderer Wohnsitz	-	-	-	-	-		
Zusammen	2 728	61,3	6 415	57,2	2,4	4,6	15,4
Schmalkalden-Meiningen							
Birx							
Bundesrepublik Deutschland	350	11,4 -	1 177	0,2 -	3,4		
anderer Wohnsitz	1	X	3	X	3,0		
Zusammen	351	11,1 -	1 180	0,1	3,4	13,6	14,9
Breitungen/Werra							
Bundesrepublik Deutschland	1 706	4,6 -	3 391	1,6 -	2,0		
anderer Wohnsitz	35	45,8	57	1,8	1,6		
Zusammen	1 741	4,0 -	3 448	1,6 -	2,0	14,5	15,9
Brotterode, Kurort, Stadt							
Bundesrepublik Deutschland	6 242	1,0	17 712	6,8	2,8		
anderer Wohnsitz	177	14,2	376	9,8 -	2,1		
Zusammen	6 419	1,3	18 088	6,4	2,8	21,8	24,6
Floh-Seligenthal							
Bundesrepublik Deutschland	3 756	13,7	8 822	12,1	2,3		
anderer Wohnsitz	8	11,1 -	33	135,7	4,1		
Zusammen	3 764	13,7	8 855	12,3	2,4	13,8	18,7
Kleinschmalkalden, Kurort							
Bundesrepublik Deutschland	333	53,5	1 200	81,5	3,6		
anderer Wohnsitz	-	-	-	-	-		
Zusammen	333	53,5	1 200	81,5	3,6	8,2	14,2
Meiningen, Stadt							
Bundesrepublik Deutschland	13 269	2,0	21 602	1,5 -	1,6		
anderer Wohnsitz	280	7,0 -	462	12,0 -	1,7		
Zusammen	13 549	1,8	22 064	1,7 -	1,6	26,0	27,4
Oberhof, Stadt							
Bundesrepublik Deutschland	59 341	15,8 -	200 266	15,2 -	3,4		
anderer Wohnsitz	1 591	19,2 -	8 327	0,3	5,2		
Zusammen	60 932	15,9 -	208 593	14,7 -	3,4	38,2	38,9
Schmalkalden, Kurort, Stadt							
Bundesrepublik Deutschland	5 280	17,2 -	11 474	16,9 -	2,2		
anderer Wohnsitz	28	71,1 -	80	70,9 -	2,9		
Zusammen	5 308	18,0 -	11 554	18,0 -	2,2	14,2	19,9
Steinbach-Hallenberg, Kurort, Stadt							
Bundesrepublik Deutschland	976	21,9 -	2 854	27,6 -	2,9		
anderer Wohnsitz	16	20,0 -	114	3,4 -	7,1		
Zusammen	992	21,8 -	2 968	26,9 -	3,0	12,2	15,6
Trusetal							
Bundesrepublik Deutschland	830	16,8 -	3 235	9,5 -	3,9		
anderer Wohnsitz	14	X	43	X	3,1		
Zusammen	844	15,4 -	3 278	8,3 -	3,9	11,0	11,8
Wasungen, Stadt							
Bundesrepublik Deutschland	626	1,8	1 064	3,3 -	1,7		
anderer Wohnsitz	3	57,1 -	12	61,3 -	4,0		
Zusammen	629	1,1	1 076	4,9 -	1,7	9,8	11,6

1) November 2003 bis April 2004

Noch: 24. Ankünfte, Übernachtungen und Aufenthaltsdauer der Gäste sowie Kapazitätsauslastung in Beherbergungsstätten nach ausgewählten Gemeinden und zusammengefassten Gästegruppen (ohne Camping)

Landkreis Gemeinde ----- Ständiger Wohnsitz der Gäste	Winterhalbjahr ¹⁾						
	Ankünfte		Übernachtungen		durchschnittliche Aufenthaltsdauer	durchschnittliche Auslastung	
	insgesamt	Veränderung gegenüber dem Vorjahreszeitraum	insgesamt	Veränderung gegenüber dem Vorjahreszeitraum		aller	der angebotenen
	Anzahl	%	Anzahl	%	Tage	Betten/Schlafgelegenheiten	
							%
Noch: Schmalkalden-Meinungen							
Zella-Mehlis, Stadt							
Bundesrepublik Deutschland	5 653	0,7	11 206	5,7 -	2,0		
anderer Wohnsitz	67	168,0	113	205,4	1,7		
Zusammen	5 720	1,4	11 319	5,0 -	2,0	20,1	24,2
Gotha							
Finsterbergen							
Bundesrepublik Deutschland	7 924	6,1	26 208	7,2	3,3		
anderer Wohnsitz	38	X	152	X	4,0		
Zusammen	7 962	6,5	26 360	7,8	3,3	22,9	24,3
Friedrichroda, Stadt							
Bundesrepublik Deutschland	35 549	4,0 -	112 156	5,8 -	3,2		
anderer Wohnsitz	609	37,0 -	1 892	43,5 -	3,1		
Zusammen	36 158	4,8 -	114 048	6,8 -	3,2	34,8	38,2
Georgenthal/Thür. Wald							
Bundesrepublik Deutschland	3 027	71,0	5 640	1,0	1,9		
anderer Wohnsitz	194	66,0 -	774	6,2	4,0		
Zusammen	3 221	37,6	6 414	1,6	2,0	16,1	16,1
Gotha, Stadt							
Bundesrepublik Deutschland	25 939	3,1	63 110	4,9	2,4		
anderer Wohnsitz	1 433	22,5	4 973	86,7	3,5		
Zusammen	27 372	4,0	68 083	8,3	2,5	31,4	33,1
Luisenthal							
Bundesrepublik Deutschland	5 618	8,3 -	12 543	24,7 -	2,2		
anderer Wohnsitz	151	17,9 -	278	39,6 -	1,8		
Zusammen	5 769	8,6 -	12 821	25,1 -	2,2	19,3	27,0
Mühlberg							
Bundesrepublik Deutschland	1 222	6,9	2 080	1,1	1,7		
anderer Wohnsitz	64	16,9 -	92	7,0	1,4		
Zusammen	1 286	5,4	2 172	1,3	1,7	11,9	11,9
Ohrdruf, Stadt							
Bundesrepublik Deutschland	1 263	22,9 -	3 044	24,0 -	2,4		
anderer Wohnsitz	33	64,1 -	71	76,5 -	2,2		
Zusammen	1 296	25,1 -	3 115	27,7 -	2,4	10,5	17,6
Tabarz/Thür. Wald							
Bundesrepublik Deutschland	14 563	0,5 -	95 360	5,5 -	6,5		
anderer Wohnsitz	184	54,6	354	43,9	1,9		
Zusammen	14 747	0,0	95 714	5,4 -	6,5	42,8	45,1
Tambach-Dietharz/Thür. Wald, Stadt							
Bundesrepublik Deutschland	4 272	6,1 -	11 458	6,4 -	2,7		
anderer Wohnsitz	26	116,7	64	X	2,5		
Zusammen	4 298	5,8 -	11 522	5,9 -	2,7	13,9	16,2
Waltershausen, Stadt							
Bundesrepublik Deutschland	3 309	2,3	5 479	8,2 -	1,7		
anderer Wohnsitz	219	18,0 -	304	31,4 -	1,4		
Zusammen	3 528	0,7	5 783	9,8 -	1,6	10,2	10,9
Leinatal							
Bundesrepublik Deutschland	2 650	13,0 -	7 764	8,1	2,9		
anderer Wohnsitz	-	-	-	-	-		
Zusammen	2 650	13,1 -	7 764	7,7	2,9	20,9	25,8
Emsetal							
Bundesrepublik Deutschland	1 685	41,6	4 316	49,3	2,6		
anderer Wohnsitz	41	215,4	158	X	3,9		
Zusammen	1 726	43,5	4 474	53,3	2,6	19,4	19,5

1) November 2003 bis April 2004

Noch: 24. Ankünfte, Übernachtungen und Aufenthaltsdauer der Gäste sowie Kapazitätsauslastung in Beherbergungsstätten nach ausgewählten Gemeinden und zusammengefassten Gästegruppen (ohne Camping)

Landkreis Gemeinde ----- Ständiger Wohnsitz der Gäste	Winterhalbjahr ¹⁾						
	Ankünfte		Übernachtungen		durchschnittliche Aufenthaltsdauer	durchschnittliche Auslastung	
	insgesamt	Veränderung gegenüber dem Vorjahreszeitraum	insgesamt	Veränderung gegenüber dem Vorjahreszeitraum		aller	der angebotenen
	Anzahl	%	Anzahl	%	Tage	Betten/Schlafgelegenheiten	
						%	
Sömmerda							
Kölleda, Stadt							
Bundesrepublik Deutschland	1 129	17,5 -	2 205	17,3 -	2,0		
anderer Wohnsitz	7	75,0 -	13	71,1 -	1,9		
Zusammen	1 136	18,6 -	2 218	18,2 -	2,0	12,1	12,7
Sömmerda, Stadt							
Bundesrepublik Deutschland	2 769	6,7	4 776	5,0 -	1,7		
anderer Wohnsitz	90	9,8	166	9,2	1,8		
Zusammen	2 859	6,8	4 942	4,6 -	1,7	28,0	28,0
Weißensee, Stadt							
Bundesrepublik Deutschland	2 534	16,2 -	4 278	31,0 -	1,7		
anderer Wohnsitz	5	68,7 -	20	86,9 -	4,0		
Zusammen	2 539	16,5 -	4 298	32,3 -	1,7	12,6	13,0
Hildburghausen							
Bad Colberg-Heldburg, Stadt							
Bundesrepublik Deutschland	4 641	1,0	53 680	2,7	11,6		
anderer Wohnsitz	-	-	-	-	-		
Zusammen	4 641	1,0	53 680	2,7	11,6	69,5	70,6
Eisfeld, Stadt							
Bundesrepublik Deutschland	1 116	25,3 -	2 700	22,3 -	2,4		
anderer Wohnsitz	52	1,9 -	118	24,2	2,3		
Zusammen	1 168	24,5 -	2 818	21,0 -	2,4	13,9	19,4
Hildburghausen, Stadt							
Bundesrepublik Deutschland	1 938	10,7 -	3 139	18,6 -	1,6		
anderer Wohnsitz	42	78,4 -	100	70,7 -	2,4		
Zusammen	1 980	16,2 -	3 239	22,9 -	1,6	13,6	14,0
Römhild, Stadt							
Bundesrepublik Deutschland	1 988	13,9	3 976	0,6	2,0		
anderer Wohnsitz	15	42,3 -	27	27,0 -	1,8		
Zusammen	2 003	13,0	4 003	0,3	2,0	10,4	11,0
Sachsenbrunn							
Bundesrepublik Deutschland	1 339	8,9 -	3 390	13,7 -	2,5		
anderer Wohnsitz	1	50,0 -	2	66,7 -	2,0		
Zusammen	1 340	9,0 -	3 392	13,8 -	2,5	16,2	24,8
Schleusegrund							
Bundesrepublik Deutschland	851	35,7 -	2 149	40,2 -	2,5		
anderer Wohnsitz	318	X	742	X	2,3		
Zusammen	1 169	11,9 -	2 891	19,8 -	2,5	12,6	13,6
Schleusingen, Stadt							
Bundesrepublik Deutschland	1 599	13,5	4 201	49,7	2,6		
anderer Wohnsitz	10	23,1 -	24	14,3 -	2,4		
Zusammen	1 609	13,2	4 225	49,0	2,6	18,1	21,2
St. Kilian							
Bundesrepublik Deutschland	4 731	55,8	12 461	53,6	2,6		
anderer Wohnsitz	111	46,1	1 196	X	10,8		
Zusammen	4 842	55,5	13 657	62,9	2,8	16,8	17,9
Themar, Stadt							
Bundesrepublik Deutschland	513	0,6	1 618	42,9	3,2		
anderer Wohnsitz	2	85,7 -	2	95,2 -	1,0		
Zusammen	515	1,7 -	1 620	38,0	3,1	17,3	18,2
Nahetal-Waldau							
Bundesrepublik Deutschland	3 216	29,0	9 279	44,6	2,9		
anderer Wohnsitz	41	17,1	50	13,6	1,2		
Zusammen	3 257	28,8	9 329	44,4	2,9	23,4	29,3
Masserberg							
Bundesrepublik Deutschland	24 417	0,5 -	130 458	6,0 -	5,3		
anderer Wohnsitz	64	8,5	162	1,2 -	2,5		
Zusammen	24 481	0,5 -	130 620	6,0 -	5,3	39,6	47,5

1) November 2003 bis April 2004

Noch: 24. Ankünfte, Übernachtungen und Aufenthaltsdauer der Gäste sowie Kapazitätsauslastung in Beherbergungsstätten nach ausgewählten Gemeinden und zusammengefassten Gästegruppen (ohne Camping)

Landkreis Gemeinde ----- Ständiger Wohnsitz der Gäste	Winterhalbjahr ¹⁾						
	Ankünfte		Übernachtungen		durchschnittliche Aufenthaltsdauer	durchschnittliche Auslastung	
	insgesamt	Veränderung gegenüber dem Vorjahreszeitraum	insgesamt	Veränderung gegenüber dem Vorjahreszeitraum		aller	der angebotenen
	Anzahl	%	Anzahl	%	Tage	Betten/Schlafgelegenheiten	
					%		
Ilm-Kreis							
Arnstadt, Stadt							
Bundesrepublik Deutschland	7 491	17,5	14 883	27,0	2,0		
anderer Wohnsitz	517	53,9	1 212	49,1	2,3		
Zusammen	8 008	19,3	16 095	28,4	2,0	21,8	22,8
Frankenhain							
Bundesrepublik Deutschland	1 610	11,1	3 554	25,6	2,2		
anderer Wohnsitz	7	30,0 -	14	40,0	2,0		
Zusammen	1 617	10,8	3 568	25,6	2,2	16,2	17,2
Frauenwald							
Bundesrepublik Deutschland	3 499	2,6 -	12 924	12,7	3,7		
anderer Wohnsitz	5	88,1 -	10	95,3 -	2,0		
Zusammen	3 504	3,6 -	12 934	10,7	3,7	18,8	23,6
Gehlberg							
Bundesrepublik Deutschland	2 169	24,4	7 763	26,2	3,6		
anderer Wohnsitz	2	0,0	2	50,0 -	1,0		
Zusammen	2 171	24,4	7 765	26,2	3,6	21,4	22,3
Großbreitenbach, Stadt							
Bundesrepublik Deutschland	629	4,7 -	2 301	13,6 -	3,7		
anderer Wohnsitz	17	15,0 -	112	51,9 -	6,6		
Zusammen	646	5,0 -	2 413	16,6 -	3,7	11,5	11,8
Ilmenau, Stadt							
Bundesrepublik Deutschland	18 189	4,9	39 753	10,6	2,2		
anderer Wohnsitz	964	3,5 -	2 894	8,9	3,0		
Zusammen	19 153	4,4	42 647	10,5	2,2	24,1	25,0
Neustadt am Rennsteig							
Bundesrepublik Deutschland	3 366	10,9	11 447	8,3	3,4		
anderer Wohnsitz	5	86,5 -	8	95,5 -	1,6		
Zusammen	3 371	9,7	11 455	6,5	3,4	23,0	24,6
Schmiedefeld am Rennsteig							
Bundesrepublik Deutschland	2 692	1,9	7 922	3,2	2,9		
anderer Wohnsitz	6	60,0 -	28	58,2 -	4,7		
Zusammen	2 698	1,5	7 950	2,7	2,9	19,1	25,0
Stützerbach							
Bundesrepublik Deutschland	1 129	7,4	3 271	13,3	2,9		
anderer Wohnsitz	13	85,7	32	128,6	2,5		
Zusammen	1 142	7,9	3 303	13,9	2,9	21,6	27,1
Wachsenburggemeinde							
Bundesrepublik Deutschland	705	5,7	1 212	9,3	1,7		
anderer Wohnsitz	2	83,3 -	2	87,5 -	1,0		
Zusammen	707	4,1	1 214	7,9	1,7	9,8	9,8
Wipfratal							
Bundesrepublik Deutschland	450	12,3 -	1 112	19,2 -	2,5		
anderer Wohnsitz	-	-	-	-	-		
Zusammen	450	12,3 -	1 112	19,2 -	2,5	7,5	11,2
Ilmtal							
Bundesrepublik Deutschland	1 395	17,5 -	3 274	12,7 -	2,3		
anderer Wohnsitz	4	93,5 -	4	97,3 -	1,0		
Zusammen	1 399	20,2 -	3 278	15,9 -	2,3	12,8	17,8
Weimarer Land							
Apolda, Stadt							
Bundesrepublik Deutschland	7 378	7,8 -	14 263	23,7 -	1,9		
anderer Wohnsitz	247	11,5 -	487	2,6 -	2,0		
Zusammen	7 625	7,9 -	14 750	23,1 -	1,9	18,8	18,8
Bad Berka, Stadt							
Bundesrepublik Deutschland	6 607	16,7	52 465	2,3 -	7,9		
anderer Wohnsitz	130	13,0	201	24,1	1,5		
Zusammen	6 737	16,6	52 666	2,3 -	7,8	36,5	37,0

1) November 2003 bis April 2004

Noch: 24. Ankünfte, Übernachtungen und Aufenthaltsdauer der Gäste sowie Kapazitätsauslastung in Beherbergungsstätten nach ausgewählten Gemeinden und zusammengefassten Gästegruppen (ohne Camping)

Landkreis Gemeinde ----- Ständiger Wohnsitz der Gäste	Winterhalbjahr ¹⁾						
	Ankünfte		Übernachtungen		durchschnittliche Aufenthaltsdauer	durchschnittliche Auslastung	
	insgesamt	Veränderung gegenüber dem Vorjahreszeitraum	insgesamt	Veränderung gegenüber dem Vorjahreszeitraum		aller	der angebotenen
	Anzahl	%	Anzahl	%	Tage	Betten/Schlafgelegenheiten	
							%
Noch: Weimarer Land							
Bad Sulza, Stadt							
Bundesrepublik Deutschland	14 653	2,3 -	62 552	9,2 -	4,3		
anderer Wohnsitz	76	3,8 -	294	57,2	3,9		
Zusammen	14 729	2,3 -	62 846	9,1 -	4,3	38,5	40,0
Mönchenholzhausen							
Bundesrepublik Deutschland	3 699	14,1	10 348	5,8 -	2,8		
anderer Wohnsitz	1	X	6	X	6,0		
Zusammen	3 700	14,2	10 354	5,7 -	2,8	23,2	24,2
Nohra							
Bundesrepublik Deutschland	5 145	23,4	9 221	45,6	1,8		
anderer Wohnsitz	605	13,7 -	1 216	5,9	2,0		
Zusammen	5 750	18,1	10 437	39,6	1,8	29,1	29,7
Sonneberg							
Effelder-Rauenstein							
Bundesrepublik Deutschland	413	1,9 -	736	11,5 -	1,8		
anderer Wohnsitz	40	53,8	76	6,2 -	1,9		
Zusammen	453	1,3	812	11,1 -	1,8	5,9	6,9
Lauscha, Stadt							
Bundesrepublik Deutschland	2 256	6,6 -	5 684	5,3	2,5		
anderer Wohnsitz	29	58,0 -	83	47,1 -	2,9		
Zusammen	2 285	8,0 -	5 767	3,8	2,5	15,6	16,4
Mengersgereuth-Hämmern							
Bundesrepublik Deutschland	1 552	18,1	5 001	24,7	3,2		
anderer Wohnsitz	1	X	2	X	2,0		
Zusammen	1 553	18,2	5 003	24,7	3,2	33,9	33,9
Neuhaus am Rennweg, Stadt							
Bundesrepublik Deutschland	4 935	12,9 -	10 981	4,5 -	2,2		
anderer Wohnsitz	174	8,9 -	349	14,3 -	2,0		
Zusammen	5 109	12,8 -	11 330	4,8 -	2,2	18,0	22,9
Schalkau, Stadt							
Bundesrepublik Deutschland	386	0,0	879	4,9 -	2,3		
anderer Wohnsitz	12	7,7 -	25	47,9 -	2,1		
Zusammen	398	0,3 -	904	7,0 -	2,3	8,3	8,3
Scheibe-Alsbach							
Bundesrepublik Deutschland	571	8,3 -	1 621	14,7	2,8		
anderer Wohnsitz	68	X	209	X	3,1		
Zusammen	639	2,6	1 830	29,5	2,9	8,7	12,5
Siegmundsburg							
Bundesrepublik Deutschland	1 382	1,5	4 021	0,8 -	2,9		
anderer Wohnsitz	3	83,3 -	5	72,2 -	1,7		
Zusammen	1 385	0,4	4 026	1,1 -	2,9	24,7	25,9
Sonneberg, Stadt							
Bundesrepublik Deutschland	5 749	14,3 -	10 502	6,8 -	1,8		
anderer Wohnsitz	303	11,8	669	34,6	2,2		
Zusammen	6 052	13,3 -	11 171	5,1 -	1,8	16,7	18,5
Steinach, Stadt							
Bundesrepublik Deutschland	2 004	27,9	4 567	25,9	2,3		
anderer Wohnsitz	49	14,0	92	8,0 -	1,9		
Zusammen	2 053	27,5	4 659	25,0	2,3	15,9	17,1
Oberland am Rennsteig							
Bundesrepublik Deutschland	495	11,9 -	1 310	7,6 -	2,6		
anderer Wohnsitz	2	50,0 -	4	33,3 -	2,0		
Zusammen	497	12,2 -	1 314	7,7 -	2,6	9,6	10,1
Saalfeld-Rudolstadt							
Bad Blankenburg, Stadt							
Bundesrepublik Deutschland	12 343	1,0	39 010	1,2 -	3,2		
anderer Wohnsitz	95	83,6 -	227	85,1 -	2,4		
Zusammen	12 438	2,9 -	39 237	4,3 -	3,2	22,1	28,3

1) November 2003 bis April 2004

Noch: 24. Ankünfte, Übernachtungen und Aufenthaltsdauer der Gäste sowie Kapazitätsauslastung in Beherbergungsstätten nach ausgewählten Gemeinden und zusammengefassten Gästegruppen (ohne Camping)

Landkreis Gemeinde ----- Ständiger Wohnsitz der Gäste	Winterhalbjahr ¹⁾						
	Ankünfte		Übernachtungen		durchschnittliche Aufenthaltsdauer	durchschnittliche Auslastung	
	insgesamt	Veränderung gegenüber dem Vorjahreszeitraum	insgesamt	Veränderung gegenüber dem Vorjahreszeitraum		aller	der angebotenen
	Anzahl	%	Anzahl	%	Tage	Betten/Schlafgelegenheiten %	
Noch: Saalfeld-Rudolstadt							
Cursdorf							
Bundesrepublik Deutschland	1 820	21,1 -	5 721	21,2 -	3,1		
anderer Wohnsitz	-	-	-	-	-		
Zusammen	1 820	21,2 -	5 721	21,3 -	3,1	15,3	16,0
Döschnitz							
Bundesrepublik Deutschland	245	28,6 -	1 147	9,5 -	4,7		
anderer Wohnsitz	-	-	-	-	-		
Zusammen	245	28,6 -	1 147	9,5 -	4,7	4,1	11,1
Goßwitz							
Bundesrepublik Deutschland	1 830	5,3	3 427	16,2	1,9		
anderer Wohnsitz	6	50,0	10	16,7 -	1,7		
Zusammen	1 836	5,4	3 437	16,0	1,9	11,7	12,9
Katzhütte							
Bundesrepublik Deutschland	1 159	11,4 -	4 147	11,2 -	3,6		
anderer Wohnsitz	1	X	1	X	1,0		
Zusammen	1 160	11,3 -	4 148	11,2 -	3,6	13,1	13,3
Königsee, Stadt							
Bundesrepublik Deutschland	1 434	14,0	2 693	8,9	1,9		
anderer Wohnsitz	34	13,3	57	26,0 -	1,7		
Zusammen	1 468	14,0	2 750	7,8	1,9	16,1	16,8
Lehesten, Stadt							
Bundesrepublik Deutschland	275	47,2 -	668	42,9 -	2,4		
anderer Wohnsitz	9	200,0	78	X	8,7		
Zusammen	284	45,8 -	746	36,5 -	2,6	6,0	11,7
Lichte							
Bundesrepublik Deutschland	2 155	8,2	7 161	1,2	3,3		
anderer Wohnsitz	43	8,5 -	92	21,4 -	2,1		
Zusammen	2 198	7,9	7 253	0,8	3,3	17,9	18,4
Meura							
Bundesrepublik Deutschland	365	21,8 -	1 335	25,8 -	3,7		
anderer Wohnsitz	-	-	-	-	-		
Zusammen	365	21,8 -	1 335	25,8 -	3,7	6,6	7,2
Meuselbach-Schwarzühle							
Bundesrepublik Deutschland	953	18,0 -	2 761	12,4 -	2,9		
anderer Wohnsitz	9	50,0 -	18	37,9 -	2,0		
Zusammen	962	18,5 -	2 779	12,6 -	2,9	23,1	23,8
Rudolstadt, Stadt							
Bundesrepublik Deutschland	5 040	23,6	8 968	25,9	1,8		
anderer Wohnsitz	155	11,9 -	300	31,5 -	1,9		
Zusammen	5 195	22,1	9 268	22,6	1,8	13,9	17,3
Saalfeld/Saale, Stadt							
Bundesrepublik Deutschland	11 266	4,1 -	38 606	14,6 -	3,4		
anderer Wohnsitz	222	39,5 -	405	43,7 -	1,8		
Zusammen	11 488	5,1 -	39 011	15,1 -	3,4	22,1	24,2
Schwarzburg							
Bundesrepublik Deutschland	2 586	26,1	6 560	20,4	2,5		
anderer Wohnsitz	6	200,0	6	200,0	1,0		
Zusammen	2 592	26,3	6 566	20,5	2,5	9,2	14,1
Sitzendorf							
Bundesrepublik Deutschland	2 408	13,6 -	9 146	23,6 -	3,8		
anderer Wohnsitz	26	100,0	76	204,0	2,9		
Zusammen	2 434	13,1 -	9 222	23,1 -	3,8	15,3	17,2
Leutenberg, Stadt							
Bundesrepublik Deutschland	878	1,8 -	1 919	9,8 -	2,2		
anderer Wohnsitz	-	-	-	-	-		
Zusammen	878	2,3 -	1 919	10,2 -	2,2	6,2	7,3

1) November 2003 bis April 2004

Noch: 24. Ankünfte, Übernachtungen und Aufenthaltsdauer der Gäste sowie Kapazitätsauslastung in Beherbergungsstätten nach ausgewählten Gemeinden und zusammengefassten Gästegruppen (ohne Camping)

Landkreis Gemeinde ----- Ständiger Wohnsitz der Gäste	Winterhalbjahr ¹⁾						
	Ankünfte		Übernachtungen		durchschnittliche Aufenthaltsdauer	durchschnittliche Auslastung	
	insgesamt	Veränderung gegenüber dem Vorjahreszeitraum	insgesamt	Veränderung gegenüber dem Vorjahreszeitraum		aller	der angebotenen
	Anzahl	%	Anzahl	%	Tage	Betten/Schlafgelegenheiten	
					%		
Noch: Saalfeld-Rudolstadt							
Drognitz							
Bundesrepublik Deutschland	301	14,0 -	651	25,4	2,2		
anderer Wohnsitz	-	-	-	-	-		
Zusammen	301	15,7 -	651	23,3	2,2	3,4	4,6
Saalfelder Höhe							
Bundesrepublik Deutschland	6 429	3,1 -	15 300	4,6 -	2,4		
anderer Wohnsitz	-	-	-	-	-		
Zusammen	6 429	3,9 -	15 300	6,3 -	2,4	19,9	20,3
Uhlstädt-Kirchhasel							
Bundesrepublik Deutschland	2 317	61,7	5 893	36,9	2,5		
anderer Wohnsitz	86	3,4 -	154	27,3	1,8		
Zusammen	2 403	57,9	6 047	36,6	2,5	7,9	9,4
Saale-Holzland-Kreis							
Bad Klosterlausnitz							
Bundesrepublik Deutschland	5 478	11,9	99 234	1,7	18,1		
anderer Wohnsitz	88	27,5	159	42,0	1,8		
Zusammen	5 566	12,1	99 393	1,7	17,9	82,5	82,9
Bürgel, Stadt							
Bundesrepublik Deutschland	450	49,9 -	1 385	12,7 -	3,1		
anderer Wohnsitz	209	93,5	2 824	X	13,5		
Zusammen	659	34,5 -	4 209	140,1	6,4	17,7	18,4
Eisenberg, Stadt							
Bundesrepublik Deutschland	2 614	23,5	4 021	4,1	1,5		
anderer Wohnsitz	88	3,5	127	49,4	1,4		
Zusammen	2 702	22,8	4 148	5,1	1,5	9,8	10,7
Hermisdorf, Stadt							
Bundesrepublik Deutschland	1 355	1,7 -	1 868	3,6 -	1,4		
anderer Wohnsitz	83	5,7 -	128	29,3	1,5		
Zusammen	1 438	1,9 -	1 996	2,0 -	1,4	16,1	18,4
Kahla, Stadt							
Bundesrepublik Deutschland	1 181	25,4	1 905	28,5	1,6		
anderer Wohnsitz	35	20,5 -	69	30,3 -	2,0		
Zusammen	1 216	23,3	1 974	24,9	1,6	17,8	17,8
Stadtroda, Stadt							
Bundesrepublik Deutschland	1 933	6,2 -	3 232	10,0 -	1,7		
anderer Wohnsitz	64	22,9 -	93	7,9 -	1,5		
Zusammen	1 997	6,9 -	3 325	9,9 -	1,7	21,2	21,3
Trockenborn-Wolfersdorf							
Bundesrepublik Deutschland	735	18,9 -	2 082	2,3 -	2,8		
anderer Wohnsitz	17	68,5 -	58	65,3 -	3,4		
Zusammen	752	21,7 -	2 140	6,8 -	2,8	8,4	8,8
Saale-Orla-Kreis							
Breitenhain							
Bundesrepublik Deutschland	209	30,6	478	41,4	2,3		
anderer Wohnsitz	-	-	-	-	-		
Zusammen	209	30,6	478	41,4	2,3	3,6	4,0
Hirschberg, Stadt							
Bundesrepublik Deutschland	2 363	3,0	2 635	3,7	1,1		
anderer Wohnsitz	327	25,3 -	1 081	145,1	3,3		
Zusammen	2 690	1,5 -	3 716	24,6	1,4	25,8	25,8
Lobenstein, Moorbad, Stadt							
Bundesrepublik Deutschland	3 760	10,7	33 131	6,2	8,8		
anderer Wohnsitz	122	51,2 -	242	7,6 -	2,0		
Zusammen	3 882	6,4	33 373	6,1	8,6	36,0	42,2

1) November 2003 bis April 2004

Noch: 24. Ankünfte, Übernachtungen und Aufenthaltsdauer der Gäste sowie Kapazitätsauslastung in Beherbergungsstätten nach ausgewählten Gemeinden und zusammengefassten Gästegruppen (ohne Camping)

Landkreis Gemeinde ----- Ständiger Wohnsitz der Gäste	Winterhalbjahr ¹⁾						
	Ankünfte		Übernachtungen		durchschnittliche Aufenthaltsdauer	durchschnittliche Auslastung	
	insgesamt	Veränderung gegenüber dem Vorjahreszeitraum	insgesamt	Veränderung gegenüber dem Vorjahreszeitraum		aller	der angebotenen
	Anzahl	%	Anzahl	%	Tage	Betten/Schlafgelegenheiten %	
Noch: Saale-Orla-Kreis							
Neustadt an der Orla, Stadt							
Bundesrepublik Deutschland	2 308	49,1	3 994	32,3	1,7		
anderer Wohnsitz	76	10,6 -	99	19,5 -	1,3		
Zusammen	2 384	46,0	4 093	30,2	1,7	16,5	16,6
Oppurg							
Bundesrepublik Deutschland	2 773	3,6	6 211	1,6	2,2		
anderer Wohnsitz	53	278,6	116	176,2	2,2		
Zusammen	2 826	5,0	6 327	2,8	2,2	22,1	24,3
Plothen							
Bundesrepublik Deutschland	1 239	32,7	2 505	15,0	2,0		
anderer Wohnsitz	80	100,0	96	39,1	1,2		
Zusammen	1 319	35,4	2 601	15,7	2,0	7,0	7,2
Pößneck, Stadt							
Bundesrepublik Deutschland	1 652	23,7	2 552	38,9	1,5		
anderer Wohnsitz	26	51,9 -	50	53,3 -	1,9		
Zusammen	1 678	20,7	2 602	33,8	1,6	14,1	19,1
Schleiz, Stadt							
Bundesrepublik Deutschland	1 086	17,5	1 641	12,5	1,5		
anderer Wohnsitz	423	92,3	564	102,9	1,3		
Zusammen	1 509	31,9	2 205	26,9	1,5	23,1	25,5
Triptis, Stadt							
Bundesrepublik Deutschland	2 296	25,3 -	5 531	16,4 -	2,4		
anderer Wohnsitz	120	22,6 -	861	171,6	7,2		
Zusammen	2 416	25,2 -	6 392	7,8 -	2,6	25,8	26,0
Ziegenrück, Stadt							
Bundesrepublik Deutschland	2 485	4,1 -	7 102	5,5	2,9		
anderer Wohnsitz	205	66,7	388	85,6	1,9		
Zusammen	2 690	0,8 -	7 490	7,9	2,8	28,0	30,5
Tanna, Stadt							
Bundesrepublik Deutschland	484	9,5	1 226	22,5	2,5		
anderer Wohnsitz	16	38,5 -	18	56,1 -	1,1		
Zusammen	500	6,8	1 244	19,4	2,5	13,9	14,4
Wurzbach, Stadt							
Bundesrepublik Deutschland	9 506	2,3	40 321	10,2	4,2		
anderer Wohnsitz	25	31,6	57	46,2	2,3		
Zusammen	9 531	2,3	40 378	10,2	4,2	52,6	54,4
Remptendorf							
Bundesrepublik Deutschland	581	11,5	4 716	1,8 -	8,1		
anderer Wohnsitz	4	66,7 -	4	97,7 -	1,0		
Zusammen	585	9,8	4 720	5,1 -	8,1	17,4	18,6
Saalburg-Ebersdorf, Stadt							
Bundesrepublik Deutschland	1 879	9,9 -	5 602	3,8 -	3,0		
anderer Wohnsitz	44	40,5 -	85	70,0 -	1,9		
Zusammen	1 923	10,9 -	5 687	6,8 -	3,0	7,4	14,9
Greiz							
Bad Köstritz, Stadt							
Bundesrepublik Deutschland	3 879	14,2 -	5 780	14,5 -	1,5		
anderer Wohnsitz	305	42,5	726	103,9	2,4		
Zusammen	4 184	11,7 -	6 506	8,6 -	1,6	15,3	16,4
Berga/Elster, Stadt							
Bundesrepublik Deutschland	938	70,5	1 474	50,3	1,6		
anderer Wohnsitz	6	X	60	X	10,0		
Zusammen	944	71,6	1 534	56,4	1,6	2,5	2,8

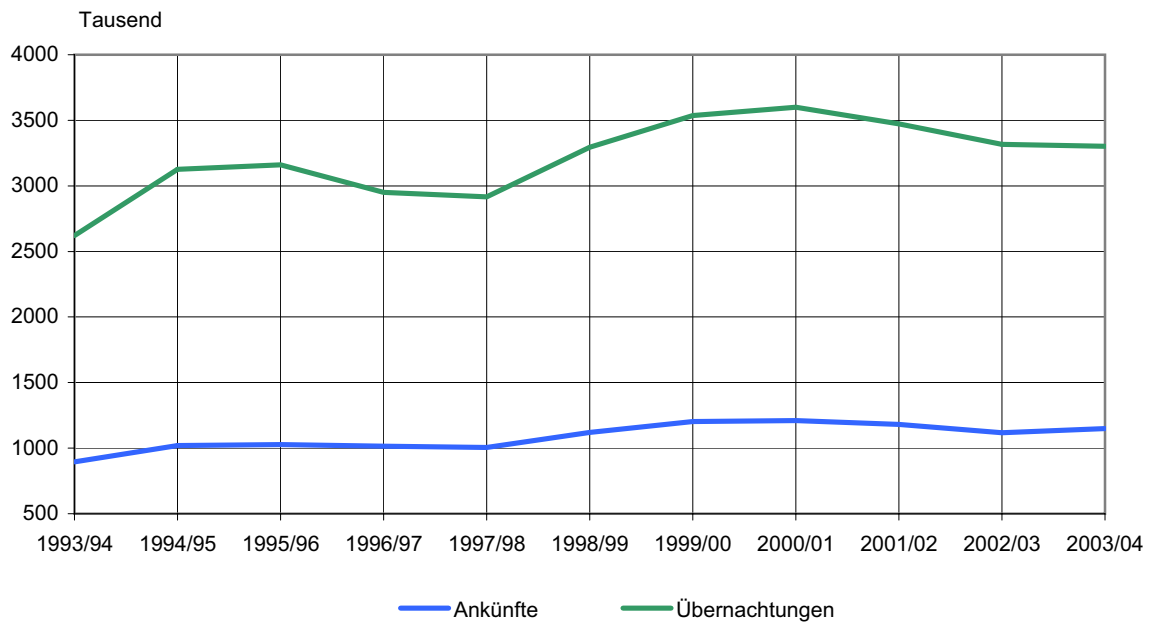
1) November 2003 bis April 2004

Noch: 24. Ankünfte, Übernachtungen und Aufenthaltsdauer der Gäste sowie Kapazitätsauslastung in Beherbergungsstätten nach ausgewählten Gemeinden und zusammengefassten Gästegruppen (ohne Camping)

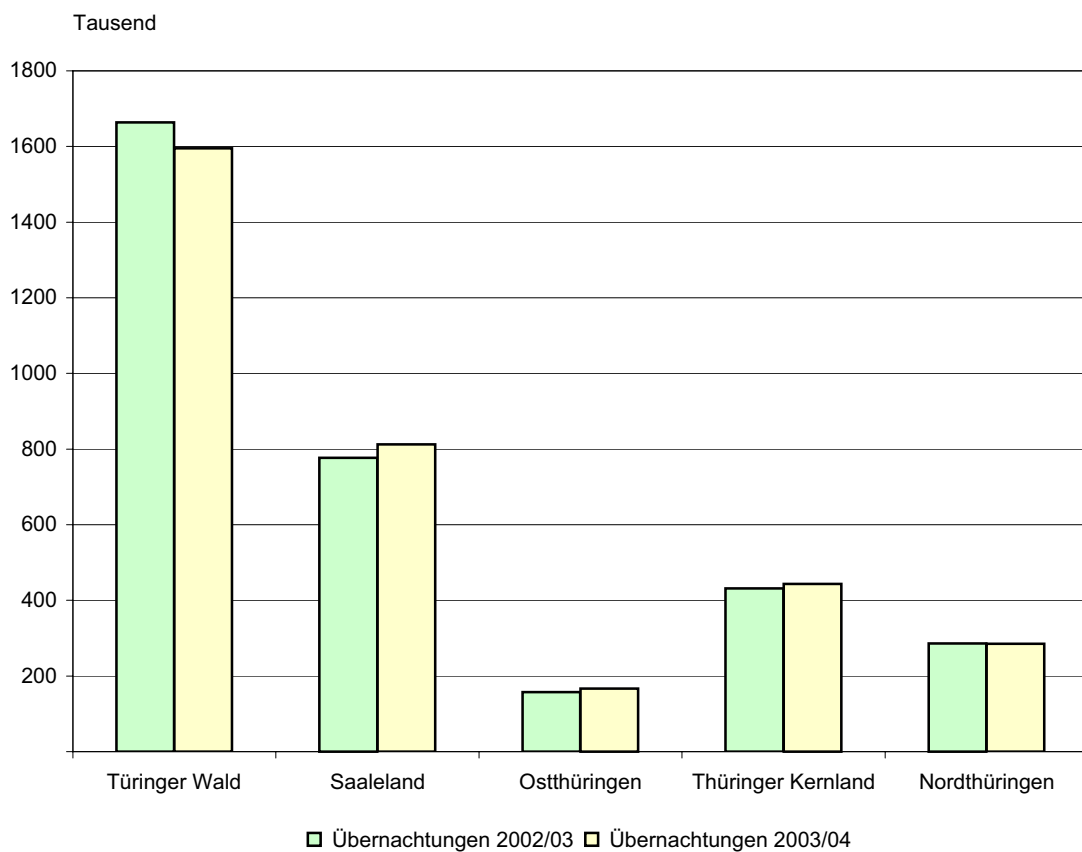
Landkreis Gemeinde ----- Ständiger Wohnsitz der Gäste	Winterhalbjahr ¹⁾						
	Ankünfte		Übernachtungen		durchschnittliche Aufenthaltsdauer	durchschnittliche Auslastung	
	insgesamt	Veränderung gegenüber dem Vorjahreszeitraum	insgesamt	Veränderung gegenüber dem Vorjahreszeitraum		aller	der angebotenen
	Anzahl	%	Anzahl	%	Tage	Betten/Schlafgelegenheiten	
						%	
Noch: Greiz							
Greiz, Stadt							
Bundesrepublik Deutschland	3 153	7,8 -	6 213	1,3 -	2,0		
anderer Wohnsitz	117	19,9 -	291	11,5	2,5		
Zusammen	3 270	8,3 -	6 504	0,8 -	2,0	10,6	11,4
Weida, Stadt							
Bundesrepublik Deutschland	1 109	17,4	1 775	33,1	1,6		
anderer Wohnsitz	-	-	-	-	-		
Zusammen	1 109	14,8	1 775	29,0	1,6	7,4	11,8
Zeulenroda, Stadt							
Bundesrepublik Deutschland	10 118	27,1	18 740	29,9	1,9		
anderer Wohnsitz	167	20,1	889	37,6	5,3		
Zusammen	10 285	27,0	19 629	30,2	1,9	26,0	26,6
Altenburger Land							
Altenburg, Stadt							
Bundesrepublik Deutschland	13 149	19,7	28 463	21,2	2,2		
anderer Wohnsitz	764	24,2	1 929	2,6	2,5		
Zusammen	13 913	19,9	30 392	19,8	2,2	24,9	25,7
Meuselwitz, Stadt							
Bundesrepublik Deutschland	687	8,3 -	1 234	15,2 -	1,8		
anderer Wohnsitz	5	16,7 -	12	57,1 -	2,4		
Zusammen	692	8,3 -	1 246	16,0 -	1,8	15,2	15,6
Schmölln, Stadt							
Bundesrepublik Deutschland	2 649	18,2	7 253	101,6	2,7		
anderer Wohnsitz	97	142,5	166	66,0	1,7		
Zusammen	2 746	20,4	7 419	100,6	2,7	22,9	24,2

1) November 2003 bis April 2004

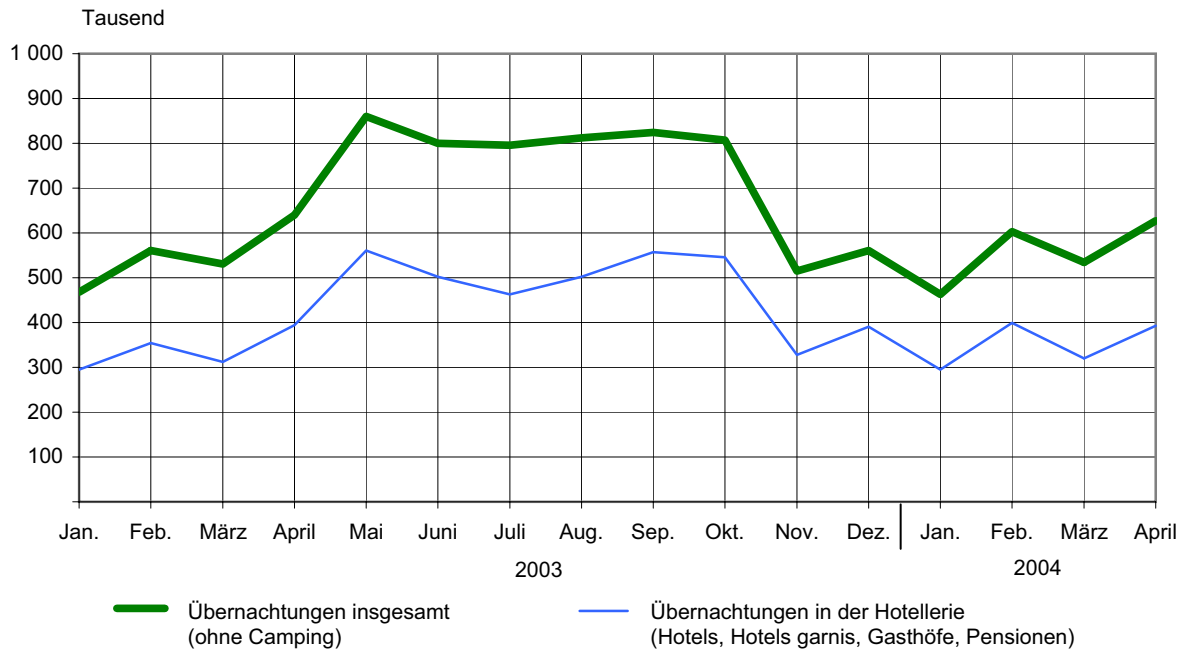
1. Ankünfte und Übernachtungen in Beherbergungsstätten (ohne Camping) im Winterhalbjahr



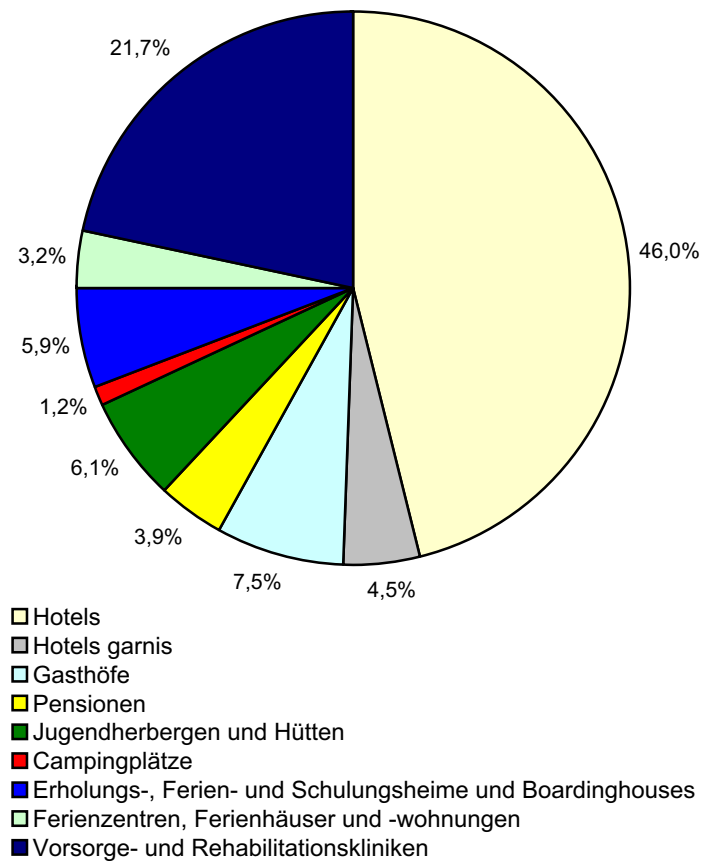
2. Übernachtungen in Beherbergungsstätten im Winterhalbjahr 2002/03 und 2003/04 nach Reisegebieten (ohne Camping)



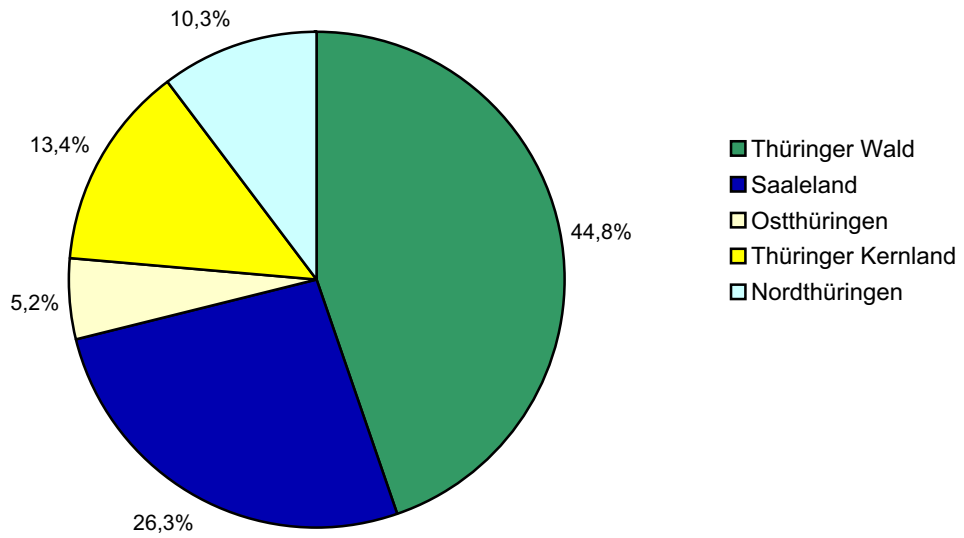
3. Übernachtungen in Beherbergungsstätten 2003 und 2004 nach Monaten (ohne Camping)



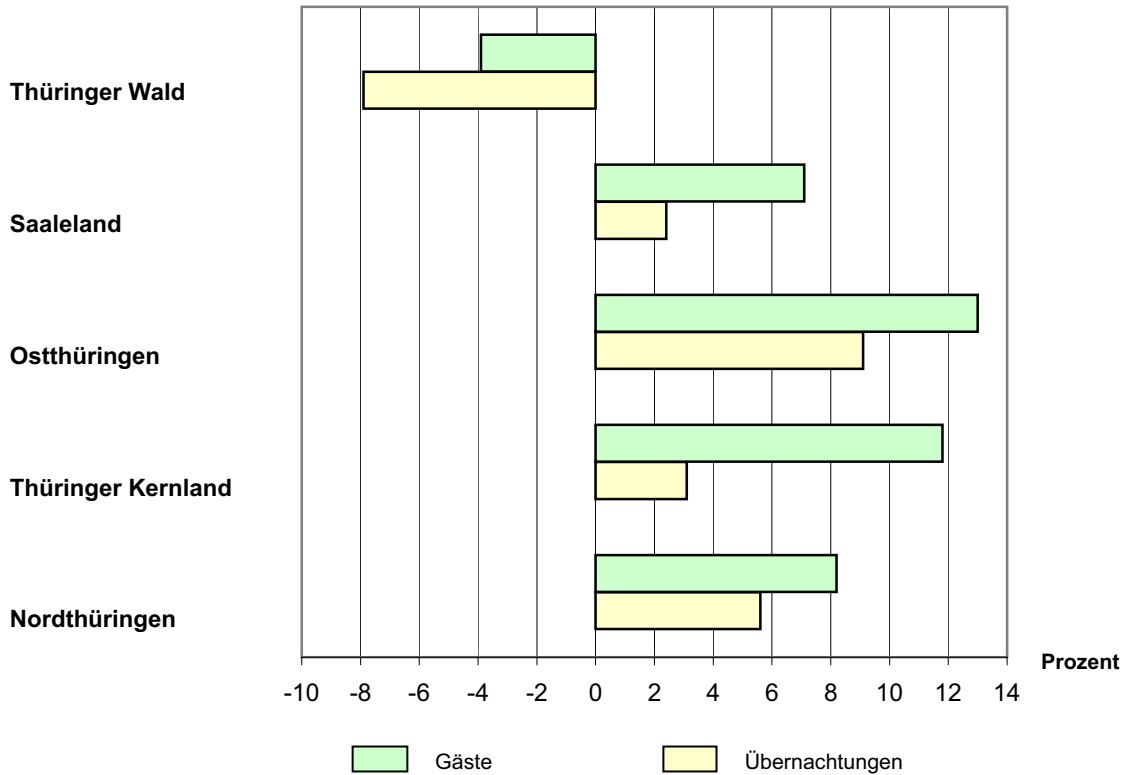
4. Übernachtungen in Beherbergungsstätten und auf Campingplätzen im April 2004 nach Betriebsarten



5. Übernachtungen in Beherbergungsstätten und auf Campingplätzen im April 2004 nach Reisegebieten



6. Veränderung der Anzahl der Gäste und Übernachtungen im April 2004 gegenüber April 2003 nach Reisegebieten (einschl. Camping)



Reisegebiete in Thüringen



Thüringer Landesamt für Statistik