

Statistischer Bericht

G IV - m 5 / 04

Gäste und Übernachtungen
in Thüringen
Mai 2004

Bestell - Nr. 07 401

Thüringer Landesamt für Statistik



Herausgeber:
Thüringer Landesamt für Statistik
Europaplatz 3, 99091 Erfurt
Postfach 90 01 63, 99104 Erfurt

Telefon: 0361 37-84642/84647
Telefax: 0361 37-84699
Internet: <http://www.tls.thueringen.de>
E-Mail: auskunft@tls.thueringen.de

Auskunft erteilt:
Referat: Handel, Gastgewerbe, Verkehr,
Beherbergung, Dienstleistungen
Telefon: 0361 37-84445

Herausgegeben im August 2004

Heft-Nr.: 251 / 04
Preis: 7,50 EUR

© Thüringer Landesamt für Statistik, Erfurt, 2004

Für nichtgewerbliche Zwecke sind Vervielfältigung und unentgeltliche Verbreitung, auch auszugsweise, mit Quellenangabe gestattet. Die Verbreitung, auch auszugsweise, über elektronische Systeme/Datenträger bedarf der vorherigen Zustimmung.
Alle übrigen Rechte bleiben vorbehalten.

Inhaltsverzeichnis

	Seite
Vorbemerkungen	3
Tabellen	
1. Geöffnete Beherbergungsstätten, angebotene Gästebetten, Kapazitätsauslastung, Ankünfte, Übernachtungen und durchschnittliche Aufenthaltsdauer nach Monaten der Jahre 2002 bis 2004 (ohne Camping)	6
2. Ankünfte, Übernachtungen und Aufenthaltsdauer der Gäste in Beherbergungsbetrieben (einschl. Camping) nach Betriebsarten und zusammengefassten Gästegruppen	7
3. Ankünfte, Übernachtungen und Aufenthaltsdauer der Gäste in Beherbergungsstätten nach Herkunftsländern (ohne Camping)	8
4. Ankünfte, Übernachtungen und Aufenthaltsdauer der Gäste auf Campingplätzen nach Herkunftsländern	9
5. Ankünfte, Übernachtungen und Aufenthaltsdauer der Gäste in Beherbergungsbetrieben (einschl. Camping) nach Reisegebieten, Betriebsarten und zusammengefassten Gästegruppen	10
6. Ankünfte, Übernachtungen und Aufenthaltsdauer der Gäste in Beherbergungsstätten nach Gemeindegruppen und zusammengefassten Gästegruppen (ohne Camping)	15
7. Ankünfte, Übernachtungen und Aufenthaltsdauer der Gäste in Beherbergungsstätten nach Kreisen und zusammengefassten Gästegruppen (ohne Camping)	16
8. Ankünfte, Übernachtungen und Aufenthaltsdauer der Gäste in Beherbergungsstätten nach Kreisen, ausgewählten Betriebsarten und zusammengefassten Gästegruppen (ohne Camping)	18
9. Ankünfte, Übernachtungen und Aufenthaltsdauer der Gäste in Beherbergungsstätten nach ausgewählten Gemeinden und zusammengefassten Gästegruppen (ohne Camping)	27
10. Ankünfte, Übernachtungen und Aufenthaltsdauer der Gäste in Beherbergungsstätten in Städten des Vereins Städtetourismus in Thüringen e.V. (ohne Camping)	37
11. Beherbergungsstätten, Gästebetten und Kapazitätsauslastung nach Betriebsarten sowie Campingplätze	39
12. Beherbergungsstätten der Hotellerie, Gästezimmer und Kapazitätsauslastung	40
13. Geöffnete Beherbergungsstätten, angebotene Gästebetten und Kapazitätsauslastung nach Reisegebieten und Betriebsarten sowie Campingplätze	41
14. Geöffnete Beherbergungsstätten, angebotene Gästebetten und Kapazitätsauslastung nach Gemeindegruppen	43
15. Geöffnete Beherbergungsstätten, angebotene Gästebetten und Kapazitätsauslastung nach Kreisen	44
16. Geöffnete Beherbergungsstätten, angebotene Gästebetten und Kapazitätsauslastung nach Kreisen und ausgewählten Betriebsarten	45
17. Geöffnete Beherbergungsstätten der Hotellerie, angebotene Gästezimmer und Kapazitätsauslastung nach Kreisen	49
18. Geöffnete Beherbergungsstätten, angebotene Gästebetten und Kapazitätsauslastung nach ausgewählten Gemeinden	50
19. Geöffnete Beherbergungsstätten, angebotene Gästebetten und Kapazitätsauslastung in Städten des Vereins Städtetourismus in Thüringen e.V.	53

Grafiken

1. Übernachtungen in Beherbergungsstätten 2003 und 2004 nach Monaten (ohne Camping)	54
2. Übernachtungen in Beherbergungsstätten und auf Campingplätzen im Mai 2004 nach Betriebsarten	54
3. Übernachtungen in Beherbergungsstätten und auf Campingplätzen im Mai 2004 nach Reisegebieten	55
4. Veränderung der Anzahl der Gäste und Übernachtungen im Mai 2004 gegenüber Mai 2003 nach Reisegebieten (einschl. Camping)	55

Karte

Reisegebiete in Thüringen	56
---------------------------	----

Vorbemerkungen

Rechtsgrundlage

Rechtsgrundlage für die Erhebung ist das Gesetz zur Neuordnung der Statistik über die Beherbergung im Reiseverkehr (Beherbergungsstatistikgesetz - BeherbStatG) vom 22. Mai 2002 (BGBl. I S. 1642) in Verbindung mit dem Gesetz über die Statistik für Bundeszwecke (Bundesstatistikgesetz - BStatG) vom 22. Januar 1987 (BGBl. I S. 462, 565), zuletzt geändert durch Artikel 16 des Gesetzes vom 21. August 2002 (BGBl. I S. 3322).

Erhebungsmerkmale

Erhebungsmerkmale der monatlichen Statistik sind Ankünfte und Übernachtungen von Gästen im Reiseverkehr; bei Gästen mit Wohnsitz außerhalb der Bundesrepublik Deutschland wird auch das Herkunftsland erfragt. Außerdem werden die Anzahl der im Berichtsmonat angebotenen Gästebetten sowie die Anzahl der Stellplätze auf Campingplätzen erhoben. Seit dem 1. Januar 2003 werden bei Hotels, Gasthöfen, Pensionen und Hotels garnis zusätzlich die Zahl der Gästezimmer sowie deren Belegung erfasst.

Betriebskreis

Auskunftspflichtig sind alle Inhaber bzw. Leiter von Beherbergungsstätten mit neun und mehr Gästebetten, unabhängig davon, ob die Beherbergung Hauptzweck (z.B. Hotels, Pensionen) oder nur Nebenzweck des Betriebes (z.B. bei Heilstätten, Sanatorien) ist.

Hinweise

Alle Angaben für das Jahr 2004 beziehen sich auf den aktuellen Gebietsstand.

Für die Berechnung der Entwicklung gegenüber dem Vorjahr werden bei Änderungen zum Gebietsstand die Angaben des Vorjahres auf den aktuellen Gebietsstand umgerechnet.

Sind in einer Betriebsart bzw. einem Kreis oder einer Gemeinde weniger als drei geöffnete Beherbergungseinrichtungen/Campingplätze vorhanden oder meldet bei mehr als zwei geöffneten Betrieben nur einer Gäste- und Übernachtungszahlen (übrige Betriebe haben keine Gäste und Übernachtungen), so sind entsprechend den Bestimmungen der statistischen Geheimhaltung die Angaben zu diesen Betrieben nicht auszuweisen, jedoch in den Summen zu berücksichtigen. Die Veröffentlichung der Anzahl dieser Betriebe ist zulässig, wenn keine weiteren Daten bekannt gemacht werden. Ferner ist sicherzustellen, dass geheim zu haltende Angaben nicht durch Differenzbildung errechnet werden können.

In den Tabellen 2 und 5 werden die Angaben für Ankünfte, Übernachtungen und durchschnittliche Aufenthaltsdauer in Beherbergungsbetrieben insgesamt – einschließlich Camping (ohne Dauercamping) - ausgewiesen.

Definitionen und Begriffserläuterungen

Erhebungs- und Darstellungsmerkmale

Beherbergung im Reiseverkehr: Unterbringung von Personen, die sich vorübergehend an einem anderen Ort als ihrem gewöhnlichen Wohnsitz aufhalten (Reisende). Ein Aufenthalt gilt - in Anlehnung an die melderechtlichen Vorschriften lt. § 24 des Thüringer Gesetzes über das Meldewesen vom 23. März 1994 (GVBL. S. 342), zuletzt geändert durch Artikel 3 des Gesetzes vom 18. Dezember 2002 (GVBL. S. 467) - dann als "vorübergehend", wenn er die Dauer von zwei Monaten im Allgemeinen nicht überschreitet. Der vorübergehende Ortswechsel kann durch Urlaub und Freizeit, aber auch durch die Wahrnehmung privater und geschäftlicher Kontakte, den Besuch von Tagungen und Fortbildungsveranstaltungen, Maßnahmen zur Wiederherstellung der Gesundheit oder sonstige Gründe veranlasst sein.

Beherbergungsstätten: Betriebe, die nach Einrichtung und Zweckbestimmung dazu dienen, mehr als acht Gäste (im Reiseverkehr) gleichzeitig zu beherbergen. Hierzu zählen auch Unterkunftsstätten, die die Gästebeherbergung nicht gewerblich, sondern nur als Nebenzweck betreiben.

Gästezimmer: Als **Gästezimmer** gilt eine Einheit, die aus einem Raum oder einer Gruppe von Räumen besteht, die eine unteilbare Mieteinheit in einem Beherbergungsbetrieb bilden. Das **tatsächliche Angebot an Gästezimmern** umfasst die Räumlichkeiten, die am letzten Öffnungstag des Berichtsmonats Gästen zur Verfügung standen oder bei unerwartet auftretender Nachfrage unmittelbar mit Gästen hätten belegt werden können.

Betten und sonstige Schlafgelegenheiten: Der **Bestand** stellt ab auf die Normalbelegung, ohne Berücksichtigung behelfsmäßiger Schlafgelegenheiten, die bei Überbelegung zusätzlich zur Verfügung stehen (z.B. Schlafcouchen, Liegen, Kinderbetten). Das **Angebot** besagt, wie viele davon am letzten Öffnungstag im Berichtsmonat tatsächlich für die Übernachtung von Gästen zur Verfügung standen.

Durchschnittliche Auslastung der Gästezimmer (%): Rechnerisch ermittelte Werte

$$\text{Auslastung aller Gästezimmer} = \frac{\text{Zahl der in der Berichtsperiode belegten Gästezimmer}}{\text{Zahl der Gästezimmer insgesamt} \times \text{Kalendertage}} \times 100$$

$$\text{Auslastung der angebotenen Gästezimmer} = \frac{\text{Zahl der in der Berichtsperiode belegten Gästezimmer}}{\text{Zahl der angebotenen Gästezimmer} \times \text{geöffnete Tage}} \times 100$$

Durchschnittliche Auslastung von Betten und sonstigen Schlafgelegenheiten (%): Rechnerisch ermittelte Werte

$$\text{Auslastung aller Betten} = \frac{\text{Übernachtungen}}{\text{mögliche Bettentage}} \times 100$$

$$\text{Auslastung der angebotenen Betten} = \frac{\text{Übernachtungen}}{\text{angebotene Bettentage}} \times 100$$

Ankünfte: Anzahl von Gästen in einer Beherbergungsstätte, die im Berichtszeitraum ankamen und zum vorübergehenden Aufenthalt ein Gästebett belegten.

Übernachtungen: Anzahl der Übernachtungen von Gästen, die im Berichtszeitraum ankamen oder aus dem vorherigen Berichtszeitraum noch anwesend waren.

Durchschnittliche Aufenthaltsdauer: Rechnerisch ermittelter Wert - Quotient - aus der Anzahl der Übernachtungen und der Anzahl der Ankünfte im Berichtszeitraum.

Herkunftsländer: Für die Erfassung ist grundsätzlich der ständige Wohnsitz oder gewöhnliche Aufenthaltsort der Gäste maßgebend, nicht dagegen deren Staatsangehörigkeit (Nationalität).

Gliederungsmerkmale

Reisegebiete: Gliederung nach nichtadministrativen Raumeinheiten, die sich im Wesentlichen an naturräumliche Gegebenheiten anlehnen.

Gemeindegruppen: Zusammenfassung von Gemeinden/Teilen von Gemeinden nach Arten der aufgrund landesrechtlicher Vorschriften verliehenen staatlichen Anerkennung bzw. vorläufigen Anerkennung (z.B. als Mineral- und Moorbad, Luftkurort, Erholungsort). Gemeinden/Teile von Gemeinden ohne diese Anerkennung sind in der Gruppe "Sonstige Gemeinden" enthalten.

Die Zuordnung erfolgt durch das Thüringer Ministerium für Wirtschaft, Arbeit und Infrastruktur und wurde im November 2003 aktualisiert.

Betriebsarten: Gruppierungen der Beherbergungsstätten auf der Grundlage der Systematik der Wirtschaftszweige:

Hotels: Beherbergungsstätten, die jedermann zugänglich sind und in denen ein Restaurant - auch für Passanten - vorhanden ist sowie in der Regel weitere Einrichtungen oder Räume für unterschiedliche Zwecke (Konferenzen, Seminare, Sport, Freizeit, Erholung) zur Verfügung stehen.

Hotels garnis: Beherbergungsstätten, die jedermann zugänglich sind und in denen höchstens Frühstück abgegeben wird.

Gasthöfe: Beherbergungsstätten, die jedermann zugänglich sind und in denen außer dem Gastraum in der Regel keine weiteren Aufenthaltsräume zur Verfügung stehen. Bei Gasthöfen übersteigt der Umsatz aus Bewirtung deutlich den aus Beherbergung.

Pensionen: Beherbergungsstätten, die jedermann zugänglich sind und in denen Speisen und Getränke nur an Hausgäste abgegeben werden.

Hotellerie: Dazu zählen Hotels, Hotels garnis, Gasthöfe und Pensionen.

Jugendherbergen und Hütten: Beherbergungsstätten mit in der Regel einfacher Ausstattung, vorzugsweise für Jugendliche oder Angehörige der sie tragenden Organisation (z.B. Wanderverein), in denen Speisen und Getränke in der Regel nur an Hausgäste abgegeben werden.

Erholungs-, Ferien- und Schulungsheime: Beherbergungsstätten, die nur bestimmten Personenkreisen - z.B. Mitgliedern eines Vereins oder einer Organisation, Beschäftigten eines Unternehmens, Kindern, Müttern, Betreuten sozialer Einrichtungen - zugänglich sind und in denen Speisen und Getränke nur an Hausgäste abgegeben werden.

Boardinghouses: Beherbergungsstätten, die jedermann zugänglich sind und neben Kurzeintaufenthalten insbesondere für längere Aufenthalte im urbanen Umfeld konzipiert sind. Die Ausstattung orientiert sich an privaten Wohnungen, eine Kochgelegenheit muss gegeben sein. Die Leistung wird durch einen hotelähnlichen Service ergänzt (Reinigung, Serviceoffice).

Ferienzentren: Beherbergungsstätten, die jedermann zugänglich sind und nach Einrichtung und Zweckbestimmung dazu dienen, wahlweise unterschiedliche Wohn- und Aufenthaltsmöglichkeiten sowie gleichzeitig Freizeiteinrichtungen in Verbindung mit Einkaufsmöglichkeiten und persönlichen Dienstleistungen zum vorübergehenden Aufenthalt anzubieten. Als Mindestausstattung gilt das Vorhandensein von Hotelunterkunft und anderen Wohngelegenheiten (auch mit Kochgelegenheit), einer Gaststätte, von Einkaufsmöglichkeiten zur Deckung des täglichen Bedarfs und des Freizeitbedarfs sowie von Einrichtungen für persönliche Dienstleistungen, z. B. Massageeinrichtungen, Solarium, Sauna, Friseur, und zur aktiven Freizeitgestaltung, z. B. Schwimmbad, Tennis-, Tischtennis-, Kleingolf-, Trimm-Dich-Anlagen.

Ferienhäuser, -wohnungen: Beherbergungsstätten, die jedermann zugänglich sind und in denen Speisen und Getränke nicht abgegeben werden, aber Kochgelegenheit vorhanden ist.

Sonstiges Beherbergungsgewerbe: Dazu zählen Jugendherbergen und Hütten, Erholungs-, Ferien- und Schulungsheime, Boardinghouses, Ferienzentren, Ferienhäuser und -wohnungen.

Vorsorge- und Rehabilitationskliniken: Beherbergungsstätten unter ärztlicher Leitung ausschließlich oder überwiegend für Kurgäste. Als Kurgäste gelten Personen, die sich am Ort aufgrund ärztlicher Verordnung vorübergehend aufhalten mit dem Ziel der Erhaltung oder Wiederherstellung ihrer Gesundheit oder ihrer Berufs- oder Arbeitsfähigkeit und die die allgemein angebotenen Kureinrichtungen außerhalb der Beherbergungsstätte in Anspruch nehmen.
Hierzu zählen auch Kinderheilstätten, Rehabilitations- oder ähnliche Krankenhäuser (Fachabteilungen anderer Krankenhäuser).

Campingplatz: Abgegrenztes Gelände, das jedermann zum vorübergehenden Aufstellen von mitgebrachten Wohnwagen oder Zelten zugänglich ist. Die Unterscheidung zwischen Urlaubs- und Dauercamping knüpft an die vertraglich vereinbarte Campingplatzbenutzung mit einer Dauer von höchstens zwei Monaten (Urlaubscamping) oder mehr als zwei Monaten (Dauercamping) an.
Die Angaben zu den Ankünften und Übernachtungen sowie zur durchschnittlichen Aufenthaltsdauer beziehen sich nur auf Urlaubscamping (ohne Dauercamping).

Zeichenerklärung

- nichts vorhanden (genau Null)
 - x Tabellenfach gesperrt, weil Aussage nicht sinnvoll
 - .
 - Zahlenwert unbekannt oder geheim zu halten
- Ein Minuszeichen (-) hinter einer Prozentzahl zeigt einen Rückgang gegenüber dem gleichen Vorjahreszeitraum an.

1. Geöffnete Beherbergungsstätten, angebotene Gästebetten, Kapazitätsauslastung, Ankünfte, Übernachtungen und durchschnittliche Aufenthaltsdauer nach Monaten der Jahre 2002 bis 2004 (ohne Camping)

Jahr Monat	Geöffnete Betriebe insgesamt ¹⁾	Angebotene Betten/ Schlaf- gelegenheiten insgesamt	Durchschnittl. Auslastung der angebotenen Betten/Schlaf- gelegenheiten	Ankünfte		Übernachtungen		Durchschnitt- liche Aufent- haltsdauer der Gäste insgesamt
				insgesamt	darunter Ausländer	insgesamt	darunter Ausländer	
				Anzahl		Anzahl		
2002								
Januar	1 404	68 164	23,7	160 565	8 102	493 906	19 961	3,1
Februar	1 410	68 370	29,8	174 701	7 778	568 093	18 733	3,3
März	1 419	68 762	27,8	199 250	9 234	588 721	20 888	3,0
April	1 430	69 599	30,8	229 996	12 020	641 103	28 312	2,8
Mai	1 443	70 502	40,1	318 419	16 089	876 451	37 327	2,8
Juni	1 442	70 511	37,6	270 856	17 247	794 348	40 364	2,9
Juli	1 441	70 366	37,5	233 958	20 867	813 720	55 879	3,5
August	1 444	70 593	36,4	258 620	23 437	794 311	58 514	3,1
September	1 445	70 603	38,1	284 923	16 490	803 802	39 593	2,8
Oktober	1 436	69 597	37,1	270 562	13 794	796 015	34 566	2,9
November	1 374	67 474	27,3	203 018	9 040	539 929	21 125	2,7
Dezember	1 409	68 219	27,7	187 886	7 849	575 980	22 656	3,1
2003								
Januar	1 373	66 900	23,1	149 928	6 511	468 018	14 710	3,1
Februar	1 369	66 752	30,2	176 622	7 455	560 807	15 884	3,2
März	1 377	66 475	26,2	183 044	8 480	531 321	20 180	2,9
April	1 400	67 666	31,9	217 902	10 650	639 682	25 034	2,9
Mai	1 414	68 958	40,4	317 669	16 859	859 814	42 846	2,7
Juni	1 417	69 038	38,8	284 615	18 162	800 094	46 994	2,8
Juli	1 417	69 168	37,4	248 702	20 636	795 694	58 922	3,2
August	1 410	68 830	38,3	244 031	21 753	811 642	54 951	3,3
September	1 408	68 080	40,6	293 346	20 964	824 210	53 244	2,8
Oktober	1 409	68 033	38,7	287 630	16 285	807 266	44 298	2,8
November	1 331	65 540	27,1	196 222	9 260	514 981	24 098	2,6
Dezember	1 365	65 894	28,3	193 618	8 824	561 305	23 675	2,9
2004								
Januar	1 346	65 323	23,3	154 625	7 362	462 784	17 638	3,0
Februar	1 358	66 037	31,7	186 838	9 610	603 118	28 963	3,2
März	1 355	65 797	26,5	191 463	10 544	533 761	28 246	2,8
April	1 386	67 322	31,3	226 030	13 631	627 491	32 892	2,8
Mai	1 388	67 984	39,1	307 743	18 370	821 864	46 111	2,7

1) ganz oder teilweise geöffnet

2. Ankünfte, Übernachtungen und Aufenthaltsdauer der Gäste in Beherbergungsbetrieben
(einschl. Camping) nach Betriebsarten und zusammengefassten Gästegruppen

Betriebsart ----- Ständiger Wohnsitz der Gäste	Mai 2004					Januar - Mai 2004				
	Ankünfte		Übernachtungen		durchschnittliche Aufenthaltsdauer	Ankünfte		Übernachtungen		durchschnittliche Aufenthaltsdauer
	insgesamt	Veränderung gegenüber dem Vorjahresmonat	insgesamt	Veränderung gegenüber dem Vorjahresmonat		insgesamt	Veränderung gegenüber dem Vorjahreszeitraum	insgesamt	Veränderung gegenüber dem Vorjahreszeitraum	
	Anzahl	%	Anzahl	%	Tage	Anzahl	%	Anzahl	%	Tage
Hotels										
Bundesrepublik Deutschland	164 325	3,5 -	362 757	4,3 -	2,2	602 372	1,7	1 349 319	0,7 -	2,2
anderer Wohnsitz	13 872	12,6	35 332	10,5	2,5	44 109	20,0	114 488	32,9	2,6
Zusammen	178 197	2,4 -	398 089	3,1 -	2,2	646 481	2,8	1 463 807	1,3	2,3
Hotels garnis										
Bundesrepublik Deutschland	17 232	14,3 -	31 166	18,9 -	1,8	62 535	0,8	115 404	0,9 -	1,8
anderer Wohnsitz	1 880	6,2	3 480	3,2 -	1,9	6 737	22,5	12 613	17,5	1,9
Zusammen	19 112	12,6 -	34 646	17,6 -	1,8	69 272	2,6	128 017	0,7	1,8
Gasthöfe										
Bundesrepublik Deutschland	33 332	0,2 -	69 145	1,4 -	2,1	107 553	3,5	227 120	4,2	2,1
anderer Wohnsitz	959	3,6	1 954	6,6 -	2,0	3 329	14,7	6 980	4,9	2,1
Zusammen	34 291	0,1 -	71 099	1,5 -	2,1	110 882	3,8	234 100	4,2	2,1
Pensionen										
Bundesrepublik Deutschland	13 089	8,9 -	32 467	7,6 -	2,5	46 913	1,3 -	115 537	0,0	2,5
anderer Wohnsitz	430	18,5	1 324	28,9	3,1	1 184	17,8	3 613	14,8	3,1
Zusammen	13 519	8,3 -	33 791	6,5 -	2,5	48 097	0,9 -	119 150	0,4	2,5
Hotellerie										
Bundesrepublik Deutschland	227 978	4,3 -	495 535	5,2 -	2,2	819 373	1,7	1 807 380	0,1 -	2,2
anderer Wohnsitz	17 141	11,5	42 090	8,8	2,5	55 359	19,9	137 694	29,0	2,5
Zusammen	245 119	3,3 -	537 625	4,2 -	2,2	874 732	2,7	1 945 074	1,5	2,2
Jugendherbergen und Hütten										
Bundesrepublik Deutschland	25 175	4,8 -	56 480	3,2	2,2	69 636	1,7 -	163 225	4,3	2,3
anderer Wohnsitz	967	23,8 -	2 225	27,1 -	2,3	3 178	6,9	8 033	6,7	2,5
Zusammen	26 142	5,6 -	58 705	1,6	2,2	72 814	1,3 -	171 258	4,4	2,4
Campingplätze										
Bundesrepublik Deutschland	14 545	65,6	35 783	68,7	2,5	18 001	51,9	47 321	53,5	2,6
anderer Wohnsitz	1 128	9,8	3 039	23,7	2,7	1 503	6,7	3 915	14,8	2,6
Zusammen	15 673	59,7	38 822	64,1	2,5	19 504	47,1	51 236	49,7	2,6
Erholungs-, Ferien-, Schulungsheime und Boardinghouses										
Bundesrepublik Deutschland	20 347	0,5 -	50 670	3,5 -	2,5	63 041	2,2	166 284	1,5 -	2,6
anderer Wohnsitz	142	6,6 -	583	4,0 -	4,1	454	24,7 -	2 233	27,4 -	4,9
Zusammen	20 489	0,6 -	51 253	3,5 -	2,5	63 495	1,9	168 517	1,9 -	2,7
Ferienzentren, Ferienhäuser und -wohnungen										
Bundesrepublik Deutschland	9 611	9,1	30 086	8,3	3,1	25 404	3,3	92 704	3,9	3,6
anderer Wohnsitz	100	72,4	1 116	168,3	11,2	493	138,2	5 702	X	11,6
Zusammen	9 711	9,5	31 202	10,6	3,2	25 897	4,4	98 406	9,0	3,8
Sonstiges Beherbergungsgewerbe (einschl. Camping)										
Bundesrepublik Deutschland	69 678	8,1	173 019	10,7	2,5	176 082	4,2	469 534	5,4	2,7
anderer Wohnsitz	2 337	6,7 -	6 963	6,6	3,0	5 628	8,4	19 883	32,1	3,5
Zusammen	72 015	7,5	179 982	10,6	2,5	181 710	4,3	489 417	6,3	2,7
Vorsorge- u. Rehabilitationskliniken										
Bundesrepublik Deutschland	6 262	10,1 -	142 982	10,2 -	22,8	29 728	8,5 -	665 575	7,2 -	22,4
anderer Wohnsitz	20	X	97	16,9	4,9	33	73,7	188	36,1 -	5,7
Zusammen	6 282	9,8 -	143 079	10,2 -	22,8	29 761	8,4 -	665 763	7,2 -	22,4
Beherbergungsbetriebe insgesamt (einschl. Camping)										
Bundesrepublik Deutschland	303 918	1,8 -	811 536	3,2 -	2,7	1 025 183	1,8	2 942 489	1,0 -	2,9
anderer Wohnsitz	19 498	9,0	49 150	8,5	2,5	61 020	18,8	157 765	29,2	2,6
Insgesamt	323 416	1,2 -	860 686	2,6 -	2,7	1 086 203	2,6	3 100 254	0,2	2,9
nachrichtlich: Beherbergungsstätten insgesamt (ohne Camping)										
Bundesrepublik Deutschland	289 373	3,8 -	775 753	5,0 -	2,7	1 007 182	1,2	2 895 168	1,6 -	2,9
anderer Wohnsitz	18 370	9,0	46 111	7,6	2,5	59 517	19,1	153 850	29,7	2,6
Insgesamt	307 743	3,1 -	821 864	4,4 -	2,7	1 066 699	2,1	3 049 018	0,3 -	2,9

3. Ankünfte, Übernachtungen und Aufenthaltsdauer der Gäste in Beherbergungsstätten nach Herkunftsländern (ohne Camping)

Herkunftsland (ständiger Wohnsitz)	Mai 2004						Januar - Mai 2004					
	Ankünfte		Übernachtungen			durchschnittliche Aufenthaltsdauer	Ankünfte		Übernachtungen			durchschnittliche Aufenthaltsdauer
	insgesamt	Veränderung gegenüber d. Vorjahresmonat	insgesamt	Veränderung gegenüber d. Vorjahresmonat	Anteil ¹⁾		insgesamt	Veränderung gegenüber d. Vorjahreszeitraum	insgesamt	Veränderung gegenüber d. Vorjahreszeitraum	Anteil ¹⁾	
	Anzahl	%	Anzahl	%	%	Tage	Anzahl	%	Anzahl	%	%	Tage
Bundesrepublik Deutschland	289 373	3,8 -	775 753	5,0 -	94,4	2,7	1 007 182	1,2	2 895 168	1,6 -	95,0	2,9
Ausland												
Europa												
Baltische Staaten	50	67,5 -	99	67,8 -	0,2	2,0	375	14,3	1 179	65,8	0,8	3,1
Belgien	644	14,4 -	1 475	18,6 -	3,2	2,3	1 997	8,5	4 214	1,4 -	2,7	2,1
Dänemark	599	9,2 -	1 104	6,5	2,4	1,8	1 936	22,7	3 994	36,7	2,6	2,1
Finnland	119	52,8 -	198	54,6 -	0,4	1,7	395	26,0 -	765	28,2 -	0,5	1,9
Frankreich	1 000	6,9 -	1 948	21,7 -	4,2	1,9	3 500	10,2	6 618	3,6 -	4,3	1,9
Griechenland	55	X	139	X	0,3	2,5	207	52,2	496	29,5	0,3	2,4
Vereinigtes Königreich	1 032	14,4	1 934	1,3	4,2	1,9	3 672	42,9	8 095	63,6	5,3	2,2
Irland, Republik	26	52,9	42	2,4	0,1	1,6	196	83,2	435	107,1	0,3	2,2
Island	42	X	51	X	0,1	1,2	56	300,0	79	X	0,1	1,4
Italien	455	9,0 -	1 091	6,4 -	2,4	2,4	2 059	1,6	4 554	2,0 -	3,0	2,2
Luxemburg	148	24,1 -	348	17,1 -	0,8	2,4	341	20,3 -	720	32,7 -	0,5	2,1
Niederlande	4 526	20,0	16 019	13,9	34,7	3,5	11 547	21,0	40 555	31,3	26,4	3,5
Norwegen	73	38,1 -	131	63,8 -	0,3	1,8	861	93,9	3 532	264,9	2,3	4,1
Österreich	1 052	4,3 -	2 731	12,5	5,9	2,6	3 982	16,0	9 970	32,1	6,5	2,5
Polen	607	8,8	2 378	58,1	5,2	3,9	2 167	7,3 -	6 940	45,1	4,5	3,2
Portugal	88	144,4	324	272,4	0,7	3,7	261	80,0	929	11,0	0,6	3,6
Russland	367	10,7 -	706	9,5 -	1,5	1,9	1 476	10,4	3 831	25,0	2,5	2,6
Schweden	365	5,5	583	25,1	1,3	1,6	1 128	10,6	1 794	13,5	1,2	1,6
Schweiz	1 247	3,2 -	2 734	1,6	5,9	2,2	4 376	34,4	8 737	27,5	5,7	2,0
Spanien	178	9,6 -	352	3,5	0,8	2,0	755	27,1	1 672	44,0	1,1	2,2
Tschechische Republik	313	21,4 -	714	6,2 -	1,5	2,3	1 206	6,9 -	2 766	14,3	1,8	2,3
Türkei	14	85,1 -	61	77,7 -	0,1	4,4	142	52,8 -	286	63,2 -	0,2	2,0
Ungarn	143	9,2	361	15,1 -	0,8	2,5	659	31,5	2 212	85,4	1,4	3,4
sonstige europäische Länder	401	45,8	1 828	46,6	4,0	4,6	1 532	50,0	9 431	118,5	6,1	6,2
Zusammen	13 544	2,3	37 351	6,5	81,0	2,8	44 826	18,1	123 804	32,4	80,5	2,8
Afrika												
Republik Südafrika	23	91,7	60	76,5	0,1	2,6	73	108,6	199	188,4	0,1	2,7
sonstige afrikanische Länder	36	5,3 -	82	30,2	0,2	2,3	123	0,8 -	285	27,1 -	0,2	2,3
Zusammen	59	18,0	142	46,4	0,3	2,4	196	23,3	484	5,2	0,3	2,5
Asien												
Arabische Golfstaaten	19	26,9 -	102	10,9	0,2	5,4	93	14,8	301	29,7	0,2	3,2
China Volksrep. und Hongkong	93	X	189	152,0	0,4	2,0	537	103,4	1 260	98,7	0,8	2,3
Israel	99	65,0	192	24,7	0,4	1,9	228	3,0 -	515	4,5	0,3	2,3
Japan	718	49,9	973	26,7	2,1	1,4	1 892	5,1 -	3 715	18,5	2,4	2,0
Südkorea	9	65,4 -	15	72,7 -	0,0	1,7	139	16,8	213	4,1 -	0,1	1,5
Taiwan	438	X	483	X	1,0	1,1	1 169	X	1 290	223,3	0,8	1,1
sonstige asiatische Länder	205	84,7	469	27,8	1,0	2,3	641	52,6	1 557	56,8	1,0	2,4
Zusammen	1 581	108,9	2 423	56,7	5,3	1,5	4 699	43,2	8 851	44,9	5,8	1,9
Amerika												
Kanada	112	34,9 -	198	44,7 -	0,4	1,8	341	2,7	718	11,0 -	0,5	2,1
USA	1 339	24,2	2 744	7,1	6,0	2,0	3 545	21,7	9 128	18,2	5,9	2,6
Mittelamerika und Karibik	30	15,4	69	23,2	0,1	2,3	94	54,1	240	56,9	0,2	2,6
Brasilien	66	144,4	172	282,2	0,4	2,6	157	72,5	405	73,1	0,3	2,6
sonstige südamerik. Länder	60	81,8	119	7,2	0,3	2,0	187	16,9	754	70,6	0,5	4,0
Zusammen	1 607	20,3	3 302	5,4	7,2	2,1	4 324	21,6	11 245	20,2	7,3	2,6
Australien, Neuseeland und Ozeanien zusammen	109	18,5	289	59,7	0,6	2,7	304	2,7	643	2,9 -	0,4	2,1
Ohne Angabe	1 470	6,5	2 604	7,9 -	5,6	1,8	5 168	10,1	8 823	2,9	5,7	1,7
Ausland zusammen	18 370	9,0	46 111	7,6	5,6	2,5	59 517	19,1	153 850	29,7	5,0	2,6
Insgesamt	307 743	3,1 -	821 864	4,4 -	100,0	2,7	1 066 699	2,1	3 049 018	0,3 -	100,0	2,9

1) Die "Anteile" beziehen sich in den Zeilen "Bundesrepublik Deutschland" und "Ausland zusammen" auf die Zeile "Insgesamt", bei den Herkunftsländern jeweils auf die Zeile "Ausland zusammen".

4. Ankünfte, Übernachtungen und Aufenthaltsdauer der Gäste auf Campingplätzen nach Herkunftsländern

Herkunftsland (ständiger Wohnsitz)	Mai 2004						Januar - Mai 2004					
	Ankünfte		Übernachtungen			durchschnittliche Aufenthaltsdauer	Ankünfte		Übernachtungen			durchschnittliche Aufenthaltsdauer
	insgesamt	Veränderung gegenüber d. Vorjahresmonat	insgesamt	Veränderung gegenüber d. Vorjahresmonat	Anteil ¹⁾		insgesamt	Veränderung gegenüber d. Vorjahreszeitraum	insgesamt	Veränderung gegenüber d. Vorjahreszeitraum	Anteil ¹⁾	
	Anzahl	%	Anzahl	%	%	Tage	Anzahl	%	Anzahl	%	%	Tage
Bundesrepublik Deutschland	14 545	65,6	35 783	68,7	92,2	2,5	18 001	51,9	47 321	53,5	92,4	2,6
Ausland												
Europa												
Baltische Staaten	1	X	2	X	0,1	2,0	5	66,7	6	100,0	0,2	1,2
Belgien	21	40,0 -	42	45,5 -	1,4	2,0	62	44,2	103	10,8	2,6	1,7
Dänemark	32	3,0 -	89	102,3	2,9	2,8	46	19,3 -	156	66,0	4,0	3,4
Finnland	8	X	10	X	0,3	1,3	8	20,0 -	10	58,3 -	0,3	1,3
Frankreich	27	12,5	53	76,7	1,7	2,0	33	17,9	61	69,4	1,6	1,8
Griechenland	2	X	2	X	0,1	1,0	2	X	2	X	0,1	1,0
Vereinigtes Königreich	30	87,5	52	26,8	1,7	1,7	45	150,0	75	74,4	1,9	1,7
Irland, Republik	2	100,0	4	300,0	0,1	2,0	2	100,0	4	300,0	0,1	2,0
Niederlande	911	11,2	2 615	24,3	86,0	2,9	1 173	6,7	3 272	14,4	83,6	2,8
Norwegen	4	X	4	X	0,1	1,0	4	0,0	4	50,0 -	0,1	1,0
Österreich	36	12,2 -	62	28,7 -	2,0	1,7	43	28,3 -	70	43,1 -	1,8	1,6
Schweden	10	28,6 -	14	17,6 -	0,5	1,4	17	22,7 -	23	43,9 -	0,6	1,4
Schweiz	20	42,9	33	94,1	1,1	1,7	35	75,0	68	195,7	1,7	1,9
Spanien	1	92,3 -	1	95,2 -	0,0	1,0	1	92,3 -	1	95,2 -	0,0	1,0
Tschechische Republik	-	-	-	-	-	-	2	50,0 -	2	50,0 -	0,1	1,0
sonstige europäische Länder	3	X	24	X	0,8	8,0	3	25,0 -	24	X	0,6	8,0
Zusammen	1 108	8,4	3 007	22,6	98,9	2,7	1 481	5,7	3 881	14,3	99,1	2,6
Amerika												
Kanada	6	X	10	X	0,3	1,7	6	X	10	X	0,3	1,7
USA	8	300,0	8	300,0	0,3	1,0	8	100,0	8	100,0	0,2	1,0
Zusammen	14	X	18	X	0,6	1,3	14	250,0	18	X	0,5	1,3
Australien, Neuseeland und Ozeanien zusammen	6	200,0	14	X	0,5	2,3	8	166,7	16	100,0	0,4	2,0
Ausland zusammen	1 128	9,8	3 039	23,7	7,8	2,7	1 503	6,7	3 915	14,8	7,6	2,6
Insgesamt	15 673	59,7	38 822	64,1	100,0	2,5	19 504	47,1	51 236	49,7	100,0	2,6

1) Die "Anteile" beziehen sich in den Zeilen "Bundesrepublik Deutschland" und "Ausland zusammen" auf die Zeile "Insgesamt", bei den Herkunftsländern jeweils auf die Zeile "Ausland zusammen".

**5. Ankünfte, Übernachtungen und Aufenthaltsdauer der Gäste in Beherbergungsbetrieben
(einschl. Camping) nach Reisegebieten, Betriebsarten und zusammengefassten Gästegruppen**

Reisegebiet ----- Betriebsart ----- Ständiger Wohnsitz der Gäste	Mai 2004					Januar - Mai 2004				
	Ankünfte		Übernachtungen		durchschnittliche Aufenthaltsdauer	Ankünfte		Übernachtungen		durchschnittliche Aufenthaltsdauer
	insgesamt	Veränderung gegenüber dem Vorjahresmonat	insgesamt	Veränderung gegenüber dem Vorjahresmonat		insgesamt	Veränderung gegenüber dem Vorjahreszeitraum	insgesamt	Veränderung gegenüber dem Vorjahreszeitraum	
	Anzahl	%	Anzahl	%	Tage	Anzahl	%	Anzahl	%	Tage
Thüringer Wald										
Hotels										
Bundesrepublik Deutschland	69 695	3,5 -	172 895	2,5 -	2,5	259 090	0,2 -	670 808	2,3 -	2,6
anderer Wohnsitz	3 034	8,3 -	6 980	20,6 -	2,3	11 254	6,0 -	26 150	9,7 -	2,3
Zusammen	72 729	3,7 -	179 875	3,4 -	2,5	270 344	0,4 -	696 958	2,6 -	2,6
Hotels garnis										
Bundesrepublik Deutschland	3 748	15,8 -	7 282	28,7 -	1,9	12 220	7,7 -	26 323	16,6 -	2,2
anderer Wohnsitz	275	14,3 -	511	54,2 -	1,9	707	30,1 -	1 612	33,0 -	2,3
Zusammen	4 023	15,7 -	7 793	31,2 -	1,9	12 927	9,3 -	27 935	17,8 -	2,2
Gasthöfe										
Bundesrepublik Deutschland	16 318	5,9 -	37 236	8,4 -	2,3	51 517	0,9	124 311	1,7	2,4
anderer Wohnsitz	286	7,5	748	18,7 -	2,6	973	9,7	2 788	0,1	2,9
Zusammen	16 604	5,7 -	37 984	8,7 -	2,3	52 490	1,0	127 099	1,7	2,4
Pensionen										
Bundesrepublik Deutschland	6 024	9,6 -	16 804	12,8 -	2,8	20 763	6,6 -	58 822	6,0 -	2,8
anderer Wohnsitz	120	4,3	305	8,4 -	2,5	290	8,2 -	654	43,0 -	2,3
Zusammen	6 144	9,4 -	17 109	12,7 -	2,8	21 053	6,6 -	59 476	6,7 -	2,8
Hotellerie										
Bundesrepublik Deutschland	95 785	4,9 -	234 217	5,4 -	2,4	343 590	0,7 -	880 264	2,6 -	2,6
anderer Wohnsitz	3 715	7,3 -	8 544	23,4 -	2,3	13 224	6,8 -	31 204	11,6 -	2,4
Zusammen	99 500	5,0 -	242 761	6,1 -	2,4	356 814	0,9 -	911 468	2,9 -	2,6
Jugendherbergen und Hütten										
Bundesrepublik Deutschland	8 613	0,4	18 857	2,7	2,2	23 433	3,9 -	58 585	2,8	2,5
anderer Wohnsitz	165	55,9 -	315	65,5 -	1,9	769	25,7	2 697	77,3	3,5
Zusammen	8 778	1,9 -	19 172	0,5 -	2,2	24 202	3,2 -	61 282	4,7	2,5
Campingplätze										
Bundesrepublik Deutschland	3 757	82,2	9 365	72,6	2,5	5 036	54,9	14 365	45,2	2,9
anderer Wohnsitz	393	2,9	1 316	33,5	3,3	530	10,9	1 714	31,7	3,2
Zusammen	4 150	69,8	10 681	66,6	2,6	5 566	49,2	16 079	43,6	2,9
Erholungs-, Ferien-, Schulungsheime und Boardinghouses										
Bundesrepublik Deutschland	8 502	8,4 -	20 595	6,1 -	2,4	29 701	5,9 -	74 966	5,3 -	2,5
anderer Wohnsitz	68	6,8 -	167	35,3 -	2,5	230	13,5 -	828	30,2 -	3,6
Zusammen	8 570	8,4 -	20 762	6,4 -	2,4	29 931	6,0 -	75 794	5,6 -	2,5
Ferienzentren, Ferienhäuser und -wohnungen										
Bundesrepublik Deutschland	5 438	7,4	17 855	9,8	3,3	17 524	1,6 -	67 922	1,1	3,9
anderer Wohnsitz	84	95,3	945	278,0	11,3	330	170,5	4 995	X	15,1
Zusammen	5 522	8,1	18 800	13,8	3,4	17 854	0,4 -	72 917	7,4	4,1
Sonstiges Beherbergungsgewerbe (einschl. Camping)										
Bundesrepublik Deutschland	26 310	5,3	66 672	7,6	2,5	75 694	1,7 -	215 838	1,2	2,9
anderer Wohnsitz	710	18,6 -	2 743	13,9	3,9	1 859	25,8	10 234	117,0	5,5
Zusammen	27 020	4,5	69 415	7,8	2,6	77 553	1,2 -	226 072	3,7	2,9
Vorsorge- u. Rehabilitationskliniken										
Bundesrepublik Deutschland	3 444	10,8 -	77 848	9,6 -	22,6	16 318	9,8 -	358 067	7,8 -	21,9
anderer Wohnsitz	-	-	-	-	-	-	-	-	-	-
Zusammen	3 444	10,8 -	77 848	9,6 -	22,6	16 318	9,8 -	358 067	7,8 -	21,9
Beherbergungsbetriebe zusammen (einschl. Camping)										
Bundesrepublik Deutschland	125 539	3,1 -	378 737	4,2 -	3,0	435 602	1,3 -	1 454 169	3,4 -	3,3
anderer Wohnsitz	4 425	9,3 -	11 287	16,8 -	2,6	15 083	3,7 -	41 438	3,6	2,7
Zusammen	129 964	3,3 -	390 024	4,7 -	3,0	450 685	1,3 -	1 495 607	3,2 -	3,3
nachrichtlich:										
Beherbergungsstätten zusammen (ohne Camping)										
Bundesrepublik Deutschland	121 782	4,5 -	369 372	5,3 -	3,0	430 566	1,7 -	1 439 804	3,7 -	3,3
anderer Wohnsitz	4 032	10,4 -	9 971	20,7 -	2,5	14 553	4,1 -	39 724	2,6	2,7
Zusammen	125 814	4,7 -	379 343	5,8 -	3,0	445 119	1,8 -	1 479 528	3,5 -	3,3

Noch: 5. Ankünfte, Übernachtungen und Aufenthaltsdauer der Gäste in Beherbergungsbetrieben
 (einschl. Camping) nach Reisegebieten, Betriebsarten und zusammengefassten Gästegruppen

Reisegebiet ----- Betriebsart ----- Ständiger Wohnsitz der Gäste	Mai 2004					Januar - Mai 2004				
	Ankünfte		Übernachtungen		durchschnittliche Aufenthaltsdauer	Ankünfte		Übernachtungen		durchschnittliche Aufenthaltsdauer
	insgesamt	Veränderung gegenüber dem Vorjahresmonat	insgesamt	Veränderung gegenüber dem Vorjahresmonat		insgesamt	Veränderung gegenüber dem Vorjahreszeitraum	insgesamt	Veränderung gegenüber dem Vorjahreszeitraum	
	Anzahl	%	Anzahl	%	Tage	Anzahl	%	Anzahl	%	Tage
Saaleland										
Hotels										
Bundesrepublik Deutschland	39 597	4,1 -	83 750	1,6 -	2,1	140 155	3,6	292 911	3,2	2,1
anderer Wohnsitz	6 577	25,5	19 352	31,2	2,9	19 014	30,9	56 965	56,1	3,0
Zusammen	46 174	0,8 -	103 102	3,2	2,2	159 169	6,3	349 876	9,2	2,2
Hotels garnis										
Bundesrepublik Deutschland	7 547	11,5 -	13 651	12,5 -	1,8	27 074	4,6	47 501	6,2	1,8
anderer Wohnsitz	972	2,0	1 676	3,9	1,7	3 320	6,3	6 018	8,9	1,8
Zusammen	8 519	10,1 -	15 327	11,0 -	1,8	30 394	4,8	53 519	6,5	1,8
Gasthöfe										
Bundesrepublik Deutschland	8 607	3,8	15 810	0,6	1,8	26 770	4,8	49 460	3,7	1,8
anderer Wohnsitz	335	10,6	506	7,7 -	1,5	1 314	12,3	2 158	4,6 -	1,6
Zusammen	8 942	4,0	16 316	0,3	1,8	28 084	5,1	51 618	3,3	1,8
Pensionen										
Bundesrepublik Deutschland	2 723	7,4	6 539	16,3	2,4	9 876	20,2	22 695	20,8	2,3
anderer Wohnsitz	72	84,6	138	100,0	1,9	198	13,1	422	32,7	2,1
Zusammen	2 795	8,6	6 677	17,3	2,4	10 074	20,1	23 117	21,0	2,3
Hotellerie										
Bundesrepublik Deutschland	58 474	3,6 -	119 750	1,9 -	2,0	203 875	4,6	412 567	4,4	2,0
anderer Wohnsitz	7 956	21,8	21 672	27,6	2,7	23 846	25,6	65 563	47,0	2,7
Zusammen	66 430	1,1 -	141 422	1,7	2,1	227 721	6,5	478 130	8,7	2,1
Jugendherbergen und Hütten										
Bundesrepublik Deutschland	8 489	0,5 -	18 753	0,8 -	2,2	23 593	1,9 -	52 254	1,7	2,2
anderer Wohnsitz	427	12,3 -	972	7,4 -	2,3	1 588	1,3	3 326	20,1 -	2,1
Zusammen	8 916	1,2 -	19 725	1,2 -	2,2	25 181	1,7 -	55 580	0,1	2,2
Campingplätze										
Bundesrepublik Deutschland	7 103	59,4	16 585	76,6	2,3	8 110	42,6	18 974	58,1	2,3
anderer Wohnsitz	276	22,5 -	484	14,5 -	1,8	385	18,9 -	633	19,3 -	1,6
Zusammen	7 379	53,3	17 069	71,5	2,3	8 495	37,8	19 607	53,4	2,3
Erholungs-, Ferien-, Schulungsheime und Boardinghouses										
Bundesrepublik Deutschland	2 782	25,9	6 228	10,1 -	2,2	9 025	11,6	22 554	6,8 -	2,5
anderer Wohnsitz	18	66,7 -	77	68,7 -	4,3	118	20,3 -	885	20,4 -	7,5
Zusammen	2 800	23,7	6 305	12,1 -	2,3	9 143	11,0	23 439	7,4 -	2,6
Ferienzentren, Ferienhäuser und -wohnungen										
Bundesrepublik Deutschland	1 756	32,8	5 408	16,4	3,1	3 203	27,1	11 126	21,1	3,5
anderer Wohnsitz	13	8,3	81	68,8	6,2	57	200,0	383	X	6,7
Zusammen	1 769	32,6	5 489	16,9	3,1	3 260	28,4	11 509	24,5	3,5
Sonstiges Beherbergungsgewerbe (einschl. Camping)										
Bundesrepublik Deutschland	20 130	21,8	46 974	17,8	2,3	43 931	8,9	104 908	8,4	2,4
anderer Wohnsitz	734	19,3 -	1 614	15,5 -	2,2	2 148	2,8 -	5 227	14,6 -	2,4
Zusammen	20 864	19,7	48 588	16,3	2,3	46 079	8,3	110 135	7,1	2,4
Vorsorge- u. Rehabilitationskliniken										
Bundesrepublik Deutschland	1 681	11,5 -	38 224	13,4 -	22,7	8 349	5,5 -	183 044	6,5 -	21,9
anderer Wohnsitz	5	X	9	X	1,8	10	X	38	46,2	3,8
Zusammen	1 686	11,3 -	38 233	13,4 -	22,7	8 359	5,4 -	183 082	6,5 -	21,9
Beherbergungsbetriebe zusammen (einschl. Camping)										
Bundesrepublik Deutschland	80 285	1,5	204 948	0,5 -	2,6	256 155	5,0	700 519	1,9	2,7
anderer Wohnsitz	8 695	16,8	23 295	23,3	2,7	26 004	22,7	70 828	39,6	2,7
Zusammen	88 980	2,9	228 243	1,5	2,6	282 159	6,4	771 347	4,5	2,7
nachrichtlich:										
Beherbergungsstätten zusammen (ohne Camping)										
Bundesrepublik Deutschland	73 182	1,9 -	188 363	4,2 -	2,6	248 045	4,1	681 545	0,9	2,7
anderer Wohnsitz	8 419	18,8	22 811	24,5	2,7	25 619	23,6	70 195	40,5	2,7
Zusammen	81 601	0,1 -	211 174	1,8 -	2,6	273 664	5,6	751 740	3,6	2,7

Noch: 5. Ankünfte, Übernachtungen und Aufenthaltsdauer der Gäste in Beherbergungsbetrieben
(einschl. Camping) nach Reisegebieten, Betriebsarten und zusammengefassten Gästegruppen

Reisegebiet ----- Betriebsart ----- Ständiger Wohnsitz der Gäste	Mai 2004					Januar - Mai 2004				
	Ankünfte		Übernachtungen		durchschnittliche Aufenthaltsdauer	Ankünfte		Übernachtungen		durchschnittliche Aufenthaltsdauer
	insgesamt	Veränderung gegenüber dem Vorjahresmonat	insgesamt	Veränderung gegenüber dem Vorjahresmonat		insgesamt	Veränderung gegenüber dem Vorjahreszeitraum	insgesamt	Veränderung gegenüber dem Vorjahreszeitraum	
	Anzahl	%	Anzahl	%	Tage	Anzahl	%	Anzahl	%	Tage
Ostthüringen										
Hotels										
Bundesrepublik Deutschland	10 847	3,2	19 020	4,0 -	1,8	42 913	6,8	77 292	2,4	1,8
anderer Wohnsitz	1 019	18,2	2 583	17,9	2,5	2 955	17,2	7 385	36,4	2,5
Zusammen	11 866	4,4	21 603	1,8 -	1,8	45 868	7,4	84 677	4,7	1,8
Hotels garnis										
Bundesrepublik Deutschland	1 235	4,6 -	2 492	5,3 -	2,0	4 853	18,3	9 485	27,5	2,0
anderer Wohnsitz	30	57,1 -	35	56,8 -	1,2	115	38,2 -	181	18,8 -	1,6
Zusammen	1 265	7,3 -	2 527	6,8 -	2,0	4 968	15,9	9 666	26,1	1,9
Gasthöfe										
Bundesrepublik Deutschland	1 941	1,4 -	3 438	3,6	1,8	7 586	3,7 -	13 110	0,6 -	1,7
anderer Wohnsitz	149	115,9	356	259,6	2,4	358	47,3	750	75,6	2,1
Zusammen	2 090	2,6	3 794	11,0	1,8	7 944	2,2 -	13 860	1,8	1,7
Pensionen										
Bundesrepublik Deutschland	1 213	3,3 -	2 494	2,4 -	2,1	4 803	3,0	10 053	1,5	2,1
anderer Wohnsitz	72	100,0	193	82,1	2,7	229	48,7	746	76,8	3,3
Zusammen	1 285	0,5 -	2 687	0,9	2,1	5 032	4,5	10 799	4,5	2,1
Hotellerie										
Bundesrepublik Deutschland	15 236	1,4	27 444	3,1 -	1,8	60 155	5,8	109 940	3,7	1,8
anderer Wohnsitz	1 270	22,5	3 167	27,9	2,5	3 657	17,8	9 062	39,7	2,5
Zusammen	16 506	2,8	30 611	0,6 -	1,9	63 812	6,5	119 002	5,8	1,9
Jugendherbergen und Hütten										
Bundesrepublik Deutschland	1 297	13,6 -	3 022	19,9 -	2,3	3 129	3,1 -	7 768	7,5 -	2,5
anderer Wohnsitz	61	35,1 -	218	34,7 -	3,6	116	23,4	485	45,2	4,2
Zusammen	1 358	14,9 -	3 240	21,1 -	2,4	3 245	2,3 -	8 253	5,5 -	2,5
Campingplätze										
Bundesrepublik Deutschland	1 342	46,2	4 061	42,0	3,0	1 622	33,5	4 764	14,7	2,9
anderer Wohnsitz	91	237,0	200	2,0 -	2,2	93	89,8	229	29,8 -	2,5
Zusammen	1 433	51,6	4 261	39,1	3,0	1 715	35,7	4 993	11,4	2,9
Erholungs-, Ferien-, Schulungsheime und Boardinghouses										
Bundesrepublik Deutschland	906	3,5	2 983	0,3	3,3	3 184	3,9	10 162	1,7 -	3,2
anderer Wohnsitz	-	-	-	-	-	29	0,0	87	0,0	3,0
Zusammen	906	3,5	2 983	0,3	3,3	3 213	3,9	10 249	1,7 -	3,2
Ferienzentren, Ferienhäuser und -wohnungen										
Bundesrepublik Deutschland
anderer Wohnsitz
Zusammen
Sonstiges Beherbergungsgewerbe (einschl. Camping)										
Bundesrepublik Deutschland
anderer Wohnsitz
Zusammen
Vorsorge- u. Rehabilitationskliniken										
Bundesrepublik Deutschland
anderer Wohnsitz
Zusammen
Beherbergungsbetriebe zusammen (einschl. Camping)										
Bundesrepublik Deutschland	19 866	2,1	41 487	1,1	2,1	70 045	6,3	141 945	5,7	2,0
anderer Wohnsitz	1 422	22,8	3 585	18,9	2,5	3 895	18,9	9 863	36,4	2,5
Zusammen	21 288	3,3	45 072	2,3	2,1	73 940	6,9	151 808	7,3	2,1
nachrichtlich:										
Beherbergungsstätten zusammen (ohne Camping)										
Bundesrepublik Deutschland	18 524	0,0	37 426	2,0 -	2,0	68 423	5,8	137 181	5,4	2,0
anderer Wohnsitz	1 331	17,7	3 385	20,4	2,5	3 802	17,8	9 634	39,5	2,5
Zusammen	19 855	1,0	40 811	0,4 -	2,1	72 225	6,3	146 815	7,2	2,0

Noch: 5. Ankünfte, Übernachtungen und Aufenthaltsdauer der Gäste in Beherbergungsbetrieben
(einschl. Camping) nach Reisegebieten, Betriebsarten und zusammengefassten Gästegruppen

Reisegebiet ----- Betriebsart ----- Ständiger Wohnsitz der Gäste	Mai 2004					Januar - Mai 2004				
	Ankünfte		Übernachtungen		durchschnittliche Aufenthaltsdauer	Ankünfte		Übernachtungen		durchschnittliche Aufenthaltsdauer
	insgesamt	Veränderung gegenüber dem Vorjahresmonat	insgesamt	Veränderung gegenüber dem Vorjahresmonat		insgesamt	Veränderung gegenüber dem Vorjahreszeitraum	insgesamt	Veränderung gegenüber dem Vorjahreszeitraum	
	Anzahl	%	Anzahl	%	Tage	Anzahl	%	Anzahl	%	Tage
Thüringer Kernland										
Hotels										
Bundesrepublik Deutschland	30 871	6,9 -	58 708	12,4 -	1,9	115 506	2,9	214 933	0,7	1,9
anderer Wohnsitz	2 865	11,3	5 525	0,0	1,9	9 559	40,4	21 040	57,4	2,2
Zusammen	33 736	5,6 -	64 233	11,4 -	1,9	125 065	5,0	235 973	4,1	1,9
Hotels garnis										
Bundesrepublik Deutschland	4 079	19,3 -	6 808	23,1 -	1,7	16 264	5,2	28 651	4,6	1,8
anderer Wohnsitz	173	46,3 -	337	37,9 -	1,9	949	7,0	1 747	10,5 -	1,8
Zusammen	4 252	20,9 -	7 145	24,0 -	1,7	17 213	5,3	30 398	3,6	1,8
Gasthöfe										
Bundesrepublik Deutschland	2 859	4,5	5 119	12,1	1,8	10 386	6,3	18 740	7,9	1,8
anderer Wohnsitz	93	32,1 -	148	28,8 -	1,6	300	14,5	562	15,9	1,9
Zusammen	2 952	2,7	5 267	10,3	1,8	10 686	6,5	19 302	8,1	1,8
Pensionen										
Bundesrepublik Deutschland	1 881	26,1 -	4 054	14,7 -	2,2	6 864	11,3 -	14 830	0,7 -	2,2
anderer Wohnsitz	106	26,4 -	451	1,1	4,3	294	4,6	1 144	22,5	3,9
Zusammen	1 987	26,2 -	4 505	13,3 -	2,3	7 158	10,8 -	15 974	0,7	2,2
Hotellerie										
Bundesrepublik Deutschland	39 690	8,7 -	74 689	12,3 -	1,9	149 020	2,6	277 154	1,5	1,9
anderer Wohnsitz	3 237	1,9	6 461	3,9 -	2,0	11 102	34,8	24 493	46,3	2,2
Zusammen	42 927	8,0 -	81 150	11,7 -	1,9	160 122	4,3	301 647	4,1	1,9
Jugendherbergen und Hütten										
Bundesrepublik Deutschland	3 713	31,4 -	8 954	3,6	2,4	11 112	12,4 -	25 911	0,8 -	2,3
anderer Wohnsitz	191	18,0 -	295	27,2 -	1,5	502	5,7	803	6,0 -	1,6
Zusammen	3 904	30,9 -	9 249	2,2	2,4	11 614	11,8 -	26 714	1,0 -	2,3
Campingplätze										
Bundesrepublik Deutschland	1 941	80,2	4 783	70,9	2,5	2 685	102,9	7 755	114,1	2,9
anderer Wohnsitz	346	40,7	967	55,7	2,8	457	17,5	1 251	39,0	2,7
Zusammen	2 287	72,9	5 750	68,1	2,5	3 142	83,5	9 006	99,2	2,9
Erholungs-, Ferien-, Schulungsheime und Boardinghouses										
Bundesrepublik Deutschland	1 324	31,6 -	3 616	30,5 -	2,7	4 636	4,3 -	13 841	12,7 -	3,0
anderer Wohnsitz	46	100,0	313	216,2	6,8	59	47,8 -	383	19,9 -	6,5
Zusammen	1 370	30,1 -	3 929	25,9 -	2,9	4 695	5,3 -	14 224	12,9 -	3,0
Ferienzentren, Ferienhäuser und -wohnungen										
Bundesrepublik Deutschland
anderer Wohnsitz
Zusammen
Sonstiges Beherbergungsgewerbe (einschl. Camping)										
Bundesrepublik Deutschland
anderer Wohnsitz
Zusammen
Vorsorge- u. Rehabilitationskliniken										
Bundesrepublik Deutschland
anderer Wohnsitz
Zusammen
Beherbergungsbetriebe zusammen (einschl. Camping)										
Bundesrepublik Deutschland	47 236	10,0 -	101 883	10,5 -	2,2	169 649	1,9	372 369	0,9 -	2,2
anderer Wohnsitz	3 823	3,8	8 126	2,4	2,1	12 169	32,0	27 182	42,5	2,2
Zusammen	51 059	9,1 -	110 009	9,7 -	2,2	181 818	3,5	399 551	1,2	2,2
nachrichtlich:										
Beherbergungsstätten zusammen (ohne Camping)										
Bundesrepublik Deutschland	45 295	11,8 -	97 100	12,6 -	2,1	166 964	1,1	364 614	2,0 -	2,2
anderer Wohnsitz	3 477	1,2	7 159	2,2 -	2,1	11 712	32,7	25 931	42,7	2,2
Zusammen	48 772	11,0 -	104 259	12,0 -	2,1	178 676	2,7	390 545	0,1	2,2

Noch: 5. Ankünfte, Übernachtungen und Aufenthaltsdauer der Gäste in Beherbergungsbetrieben
(einschl. Camping) nach Reisegebieten, Betriebsarten und zusammengefassten Gästegruppen

Reisegebiet ----- Betriebsart ----- Ständiger Wohnsitz der Gäste	Mai 2004					Januar - Mai 2004				
	Ankünfte		Übernachtungen		durchschnittliche Aufenthaltsdauer	Ankünfte		Übernachtungen		durchschnittliche Aufenthaltsdauer
	insgesamt	Veränderung gegenüber dem Vorjahresmonat	insgesamt	Veränderung gegenüber dem Vorjahresmonat		insgesamt	Veränderung gegenüber dem Vorjahreszeitraum	insgesamt	Veränderung gegenüber dem Vorjahreszeitraum	
	Anzahl	%	Anzahl	%	Tage	Anzahl	%	Anzahl	%	Tage
Nordthüringen										
Hotels										
Bundesrepublik Deutschland	13 315	1,9	28 384	4,8 -	2,1	44 708	0,5 -	93 375	6,3 -	2,1
anderer Wohnsitz	377	12,9	892	24,6	2,4	1 327	42,5	2 948	50,6	2,2
Zusammen	13 692	2,1	29 276	4,1 -	2,1	46 035	0,3	96 323	5,2 -	2,1
Hotels garnis										
Bundesrepublik Deutschland	623	20,0 -	933	17,9 -	1,5	2 124	36,1 -	3 444	35,1 -	1,6
anderer Wohnsitz	430	X	921	280,6	2,1	1 646	X	3 055	X	1,9
Zusammen	1 053	19,1	1 854	34,4	1,8	3 770	4,2	6 499	9,4	1,7
Gasthöfe										
Bundesrepublik Deutschland	3 607	17,7	7 542	29,1	2,1	11 294	16,8	21 499	22,4	1,9
anderer Wohnsitz	96	36,4 -	196	38,0 -	2,0	384	12,6	722	3,7	1,9
Zusammen	3 703	15,1	7 738	25,6	2,1	11 678	16,7	22 221	21,7	1,9
Pensionen										
Bundesrepublik Deutschland	1 248	9,0 -	2 576	12,3 -	2,1	4 607	2,1 -	9 137	2,6 -	2,0
anderer Wohnsitz	60	106,9	237	224,7	4,0	173	119,0	647	98,5	3,7
Zusammen	1 308	6,6 -	2 813	6,5 -	2,2	4 780	0,1 -	9 784	0,8	2,0
Hotellerie										
Bundesrepublik Deutschland	18 793	2,8	39 435	0,7 -	2,1	62 733	0,1	127 455	3,3 -	2,0
anderer Wohnsitz	963	55,6	2 246	66,7	2,3	3 530	115,0	7 372	104,2	2,1
Zusammen	19 756	4,5	41 681	1,5	2,1	66 263	3,1	134 827	0,5 -	2,0
Jugendherbergen und Hütten										
Bundesrepublik Deutschland	3 063	27,4	6 894	36,1	2,3	8 369	29,1	18 707	37,7	2,2
anderer Wohnsitz	123	51,9	425	21,8	3,5	203	9,4 -	722	10,2	3,6
Zusammen	3 186	28,2	7 319	35,1	2,3	8 572	27,8	19 429	36,5	2,3
Campingplätze										
Bundesrepublik Deutschland	402	48,3	989	34,9	2,5	548	48,5	1 463	27,2	2,7
anderer Wohnsitz	22	37,5	72	10,0 -	3,3	38	111,1	88	10,2 -	2,3
Zusammen	424	47,7	1 061	30,5	2,5	586	51,4	1 551	24,3	2,6
Erholungs-, Ferien-, Schulungsheime und Boardinghouses										
Bundesrepublik Deutschland	6 833	11,0	17 248	11,6	2,5	16 495	16,8	44 761	14,0	2,7
anderer Wohnsitz	10	X	26	X	2,6	18	61,7 -	50	76,4 -	2,8
Zusammen	6 843	11,2	17 274	11,7	2,5	16 513	16,6	44 811	13,5	2,7
Ferienzentren, Ferienhäuser und -wohnungen										
Bundesrepublik Deutschland	1 155	2,9 -	3 107	6,6 -	2,7	2 393	1,9 -	6 611	4,2 -	2,8
anderer Wohnsitz	-	-	-	-	-	57	8,1 -	72	57,4 -	1,3
Zusammen	1 155	2,9 -	3 107	7,4 -	2,7	2 450	2,0 -	6 683	5,5 -	2,7
Sonstiges Beherbergungsgewerbe (einschl. Camping)										
Bundesrepublik Deutschland	11 453	14,3	28 238	14,9	2,5	27 805	18,8	71 542	17,5	2,6
anderer Wohnsitz	155	56,6	523	13,4	3,4	316	10,0 -	932	17,8 -	2,9
Zusammen	11 608	14,7	28 761	14,8	2,5	28 121	18,4	72 474	16,8	2,6
Vorsorge- u. Rehabilitationskliniken										
Bundesrepublik Deutschland	746	2,9 -	16 808	3,0 -	22,5	3 194	7,4 -	74 490	2,4 -	23,3
anderer Wohnsitz	15	X	88	6,0	5,9	23	35,3	150	44,0 -	6,5
Zusammen	761	1,3 -	16 896	3,0 -	22,2	3 217	7,2 -	74 640	2,5 -	23,2
Beherbergungsbetriebe zusammen (einschl. Camping)										
Bundesrepublik Deutschland	30 992	6,6	84 481	3,5	2,7	93 732	4,7	273 487	1,6	2,9
anderer Wohnsitz	1 133	57,1	2 857	51,1	2,5	3 869	92,5	8 454	68,7	2,2
Zusammen	32 125	7,8	87 338	4,6	2,7	97 601	6,7	281 941	2,9	2,9
nachrichtlich:										
Beherbergungsstätten zusammen (ohne Camping)										
Bundesrepublik Deutschland	30 590	6,2	83 492	3,2	2,7	93 184	4,5	272 024	1,5	2,9
anderer Wohnsitz	1 111	57,6	2 785	53,8	2,5	3 831	92,3	8 366	70,2	2,2
Zusammen	31 701	7,4	86 277	4,3	2,7	97 015	6,5	280 390	2,8	2,9

6. Ankünfte, Übernachtungen und Aufenthaltsdauer der Gäste in Beherbergungsstätten nach Gemeindegruppen und zusammengefassten Gästegruppen (ohne Camping)

Gemeindegruppe ----- Ständiger Wohnsitz der Gäste	Mai 2004					Januar - Mai 2004				
	Ankünfte		Übernachtungen		durchschnittliche Aufenthaltsdauer	Ankünfte		Übernachtungen		durchschnittliche Aufenthaltsdauer
	insgesamt	Veränderung gegenüber dem Vorjahresmonat	insgesamt	Veränderung gegenüber dem Vorjahresmonat		insgesamt	Veränderung gegenüber dem Vorjahreszeitraum	insgesamt	Veränderung gegenüber dem Vorjahreszeitraum	
	Anzahl	%	Anzahl	%	Tage	Anzahl	%	Anzahl	%	Tage
Mineral-, Moor-, Sole- und Thermalbäder										
Bundesrepublik Deutschland	15 873	2,9 -	112 692	10,2 -	7,1	59 787	0,2	492 229	6,5 -	8,2
anderer Wohnsitz	318	16,5 -	632	22,0 -	2,0	1 434	15,2	2 558	1,6	1,8
Zusammen	16 191	3,2 -	113 324	10,2 -	7,0	61 221	0,5	494 787	6,5 -	8,1
Orte mit Kurbetrieb										
Bundesrepublik Deutschland	2 572	1,0 -	20 201	6,8 -	7,9	10 031	5,8	91 023	1,5 -	9,1
anderer Wohnsitz	74	5,1 -	144	40,0 -	1,9	171	1,7 -	278	26,8 -	1,6
Zusammen	2 646	1,1 -	20 345	7,2 -	7,7	10 202	5,7	91 301	1,6 -	8,9
Heilklimatische Kurorte										
Bundesrepublik Deutschland	4 822	3,8 -	24 476	10,1 -	5,1	21 198	8,0	108 275	0,1 -	5,1
anderer Wohnsitz	43	32,8 -	135	40,0 -	3,1	114	8,6	384	23,1	3,4
Zusammen	4 865	4,1 -	24 611	10,3 -	5,1	21 312	8,0	108 659	0,0	5,1
Kneippkurorte										
Bundesrepublik Deutschland	4 274	10,4	22 847	0,8 -	5,3	14 796	3,9	90 898	1,1 -	6,1
anderer Wohnsitz	90	130,8	172	42,1	1,9	248	83,7	481	50,8	1,9
Zusammen	4 364	11,6	23 019	0,5 -	5,3	15 044	4,7	91 379	0,9 -	6,1
Heilbäder zusammen										
Bundesrepublik Deutschland	27 541	1,0 -	180 216	8,7 -	6,5	105 812	2,7	782 425	4,5 -	7,4
anderer Wohnsitz	525	6,6 -	1 083	22,4 -	2,1	1 967	18,6	3 701	4,9	1,9
Zusammen	28 066	1,1 -	181 299	8,8 -	6,5	107 779	3,0	786 126	4,4 -	7,3
Luftkurorte										
Bundesrepublik Deutschland	22 727	10,0 -	70 348	2,9 -	3,1	97 018	10,4 -	325 829	9,5 -	3,4
anderer Wohnsitz	484	6,2 -	1 529	25,2 -	3,2	2 161	24,7 -	9 483	9,4 -	4,4
Zusammen	23 211	9,9 -	71 877	3,5 -	3,1	99 179	10,8 -	335 312	9,5 -	3,4
Erholungsorte										
Bundesrepublik Deutschland	37 310	3,1	97 699	1,1 -	2,6	116 627	2,6	325 350	0,7	2,8
anderer Wohnsitz	627	23,4 -	1 932	11,4 -	3,1	2 299	10,8 -	8 458	33,3	3,7
Zusammen	37 937	2,5	99 631	1,3 -	2,6	118 926	2,3	333 808	1,3	2,8
Sonstige Gemeinden										
Bundesrepublik Deutschland	201 795	4,6 -	427 490	4,7 -	2,1	687 725	2,6	1 461 564	1,6	2,1
anderer Wohnsitz	16 734	11,8	41 567	11,7	2,5	53 090	23,9	132 208	34,5	2,5
Zusammen	218 529	3,5 -	469 057	3,4 -	2,1	740 815	3,9	1 593 772	3,7	2,2
Gemeindegruppen zusammen										
Bundesrepublik Deutschland	289 373	3,8 -	775 753	5,0 -	2,7	1 007 182	1,2	2 895 168	1,6 -	2,9
anderer Wohnsitz	18 370	9,0	46 111	7,6	2,5	59 517	19,1	153 850	29,7	2,6
Insgesamt	307 743	3,1 -	821 864	4,4 -	2,7	1 066 699	2,1	3 049 018	0,3 -	2,9

7. Ankünfte, Übernachtungen und Aufenthaltsdauer der Gäste in Beherbergungsstätten nach Kreisen und zusammengefassten Gästegruppen (ohne Camping)

Kreisfreie Stadt Landkreis Land ----- Ständiger Wohnsitz der Gäste	Mai 2004					Januar - Mai 2004				
	Ankünfte		Übernachtungen		durchschnittliche Aufenthaltsdauer	Ankünfte		Übernachtungen		durchschnittliche Aufenthaltsdauer
	insgesamt	Veränderung gegenüber dem Vorjahresmonat	insgesamt	Veränderung gegenüber dem Vorjahresmonat		insgesamt	Veränderung gegenüber dem Vorjahreszeitraum	insgesamt	Veränderung gegenüber dem Vorjahreszeitraum	
	Anzahl	%	Anzahl	%	Tage	Anzahl	%	Anzahl	%	Tage
Stadt Erfurt										
Bundesrepublik Deutschland	27 120	10,5 -	48 483	15,5 -	1,8	100 819	2,0	178 311	0,8 -	1,8
anderer Wohnsitz	2 737	13,7	4 751	3,8	1,7	8 752	40,6	16 640	37,4	1,9
Zusammen	29 857	8,7 -	53 234	14,1 -	1,8	109 571	4,3	194 951	1,6	1,8
Stadt Gera										
Bundesrepublik Deutschland	5 912	3,5	11 183	7,4 -	1,9	25 146	7,6	47 321	0,3 -	1,9
anderer Wohnsitz	639	5,4	1 474	6,7	2,3	1 927	9,1	4 851	37,2	2,5
Zusammen	6 551	3,7	12 657	5,9 -	1,9	27 073	7,7	52 172	2,3	1,9
Stadt Jena										
Bundesrepublik Deutschland	11 525	6,8 -	20 666	12,4 -	1,8	42 521	2,2 -	76 837	6,5 -	1,8
anderer Wohnsitz	2 959	46,6	9 867	52,2	3,3	9 373	57,8	32 277	77,5	3,4
Zusammen	14 484	0,7	30 533	1,5	2,1	51 894	5,0	109 114	8,7	2,1
Stadt Suhl										
Bundesrepublik Deutschland	7 305	1,8	18 783	2,6	2,6	28 776	0,5 -	83 153	1,3 -	2,9
anderer Wohnsitz	490	3,4	1 989	16,9	4,1	1 753	47,2	7 812	107,4	4,5
Zusammen	7 795	1,9	20 772	3,8	2,7	30 529	1,4	90 965	3,3	3,0
Stadt Weimar										
Bundesrepublik Deutschland	22 591	7,5 -	44 288	5,3 -	2,0	78 937	6,9	151 802	6,2	1,9
anderer Wohnsitz	3 336	27,4	6 971	32,6	2,1	9 449	23,6	18 375	14,3	1,9
Zusammen	25 927	4,1 -	51 259	1,5 -	2,0	88 386	8,5	170 177	7,0	1,9
Stadt Eisenach										
Bundesrepublik Deutschland	16 693	8,7	28 342	3,4	1,7	52 630	9,5	88 598	6,2	1,7
anderer Wohnsitz	1 718	1,1 -	2 697	32,9 -	1,6	5 923	8,7	9 537	12,5 -	1,6
Zusammen	18 411	7,7	31 039	1,2 -	1,7	58 553	9,5	98 135	4,0	1,7
Eichsfeld										
Bundesrepublik Deutschland	6 982	2,0	23 054	3,2 -	3,3	24 375	0,8	83 081	8,1 -	3,4
anderer Wohnsitz	266	127,4	859	165,9	3,2	808	159,8	2 356	102,6	2,9
Zusammen	7 248	4,2	23 913	0,9 -	3,3	25 183	2,8	85 437	6,7 -	3,4
Nordhausen										
Bundesrepublik Deutschland	7 725	11,8	18 569	3,2	2,4	22 623	0,8 -	58 306	1,0 -	2,6
anderer Wohnsitz	602	140,8	1 311	141,4	2,2	2 099	158,5	4 289	173,5	2,0
Zusammen	8 327	16,3	19 880	7,3	2,4	24 722	4,7	62 595	3,5	2,5
Wartburgkreis										
Bundesrepublik Deutschland	9 830	10,2 -	59 582	10,2 -	6,1	32 815	0,5	242 344	6,2 -	7,4
anderer Wohnsitz	181	5,2	339	44,3	1,9	646	7,3	1 394	28,8	2,2
Zusammen	10 011	9,9 -	59 921	10,0 -	6,0	33 461	0,6	243 738	6,0 -	7,3
Unstrut-Hainich-Kreis										
Bundesrepublik Deutschland	7 143	2,9 -	23 538	11,7 -	3,3	24 798	5,0	91 101	7,3 -	3,7
anderer Wohnsitz	170	4,9	494	55,3	2,9	746	35,9	1 653	41,0	2,2
Zusammen	7 313	2,7 -	24 032	10,9 -	3,3	25 544	5,7	92 754	6,7 -	3,6
Kyffhäuserkreis										
Bundesrepublik Deutschland	10 385	10,1	29 841	8,8	2,9	28 191	13,3	95 396	11,0	3,4
anderer Wohnsitz	190	21,2 -	512	36,2 -	2,7	566	5,4	1 056	27,2 -	1,9
Zusammen	10 575	9,3	30 353	7,5	2,9	28 757	13,1	96 452	10,4	3,4
Schmalkalden-Meiningen										
Bundesrepublik Deutschland	27 668	4,1 -	68 987	0,2	2,5	102 874	8,2 -	289 153	8,4 -	2,8
anderer Wohnsitz	461	2,1 -	1 008	39,8 -	2,2	2 184	3,7 -	8 836	9,4	4,0
Zusammen	28 129	4,0 -	69 995	0,8 -	2,5	105 058	8,1 -	297 989	7,9 -	2,8

Noch: 7. Ankünfte, Übernachtungen und Aufenthaltsdauer der Gäste in Beherbergungsstätten nach Kreisen und zusammengefassten Gästegruppen (ohne Camping)

Kreisfreie Stadt Landkreis Land ----- Ständiger Wohnsitz der Gäste	Mai 2004					Januar - Mai 2004				
	Ankünfte		Übernachtungen		durchschnittliche Aufenthaltsdauer	Ankünfte		Übernachtungen		durchschnittliche Aufenthaltsdauer
	insgesamt	Veränderung gegenüber dem Vorjahresmonat	insgesamt	Veränderung gegenüber dem Vorjahresmonat		insgesamt	Veränderung gegenüber dem Vorjahreszeitraum	insgesamt	Veränderung gegenüber dem Vorjahreszeitraum	
	Anzahl	%	Anzahl	%	Tage	Anzahl	%	Anzahl	%	Tage
Gotha										
Bundesrepublik Deutschland	26 845	11,6 -	83 725	11,6 -	3,1	104 723	0,3 -	333 117	3,2 -	3,2
anderer Wohnsitz	968	19,5 -	2 966	6,9 -	3,1	3 491	9,1 -	10 939	21,7	3,1
Zusammen	27 813	11,9 -	86 691	11,5 -	3,1	108 214	0,6 -	344 056	2,6 -	3,2
Sömmerda										
Bundesrepublik Deutschland	3 872	39,1 -	9 046	2,7 -	2,3	12 584	21,5 -	25 584	16,0 -	2,0
anderer Wohnsitz	30	38,8 -	290	233,3	9,7	128	8,6 -	524	32,7	4,1
Zusammen	3 902	39,1 -	9 336	0,5 -	2,4	12 712	21,4 -	26 108	15,4 -	2,1
Hildburghausen										
Bundesrepublik Deutschland	11 559	0,6 -	47 789	7,3 -	4,1	45 910	1,8	211 349	1,6 -	4,6
anderer Wohnsitz	164	60,8 -	808	37,2 -	4,9	624	24,6 -	2 591	21,4	4,2
Zusammen	11 723	2,6 -	48 597	8,0 -	4,1	46 534	1,3	213 940	1,3 -	4,6
Ilm-Kreis										
Bundesrepublik Deutschland	15 965	1,2	38 877	6,6	2,4	52 501	5,4	133 687	12,3	2,5
anderer Wohnsitz	393	30,9 -	1 040	41,0 -	2,6	1 478	16,6 -	3 981	17,7 -	2,7
Zusammen	16 358	0,0	39 917	4,4	2,4	53 979	4,6	137 668	11,2	2,6
Weimarer Land										
Bundesrepublik Deutschland	11 390	8,3	36 749	9,9 -	3,2	40 293	3,2	145 386	7,4 -	3,6
anderer Wohnsitz	574	26,8 -	1 198	17,8 -	2,1	1 692	18,2 -	3 335	6,0 -	2,0
Zusammen	11 964	5,8	37 947	10,2 -	3,2	41 985	2,1	148 721	7,4 -	3,5
Sonneberg										
Bundesrepublik Deutschland	5 761	13,2 -	13 953	11,2 -	2,4	19 707	5,1 -	52 258	4,5 -	2,7
anderer Wohnsitz	100	35,1 -	201	51,6 -	2,0	614	3,6 -	1 457	10,9 -	2,4
Zusammen	5 861	13,7 -	14 154	12,2 -	2,4	20 321	5,1 -	53 715	4,7 -	2,6
Saalfeld-Rudolstadt										
Bundesrepublik Deutschland	20 954	5,9 -	58 173	7,5 -	2,8	59 873	4,0 -	170 816	5,8 -	2,9
anderer Wohnsitz	409	2,4 -	1 222	3,9	3,0	911	40,3 -	2 246	41,6 -	2,5
Zusammen	21 363	5,8 -	59 395	7,3 -	2,8	60 784	4,8 -	173 062	6,5 -	2,8
Saale-Holzland-Kreis										
Bundesrepublik Deutschland	7 657	5,0	29 925	3,6	3,9	27 126	14,0	125 419	7,9	4,6
anderer Wohnsitz	934	10,5 -	3 718	11,9 -	4,0	2 988	4,1	11 982	38,9	4,0
Zusammen	8 591	3,1	33 643	1,6	3,9	30 114	12,9	137 401	10,0	4,6
Saale-Orla-Kreis										
Bundesrepublik Deutschland	11 879	3,4	35 957	5,9	3,0	36 683	4,2	122 289	8,0	3,3
anderer Wohnsitz	357	15,2 -	485	5,3 -	1,4	1 490	2,1 -	2 936	34,4	2,0
Zusammen	12 236	2,7	36 442	5,7	3,0	38 173	3,9	125 225	8,5	3,3
Greiz										
Bundesrepublik Deutschland	7 363	3,9	15 219	3,3	2,1	25 574	5,2	52 023	8,3	2,0
anderer Wohnsitz	251	28,1	534	46,3	2,1	823	14,9	1 975	58,5	2,4
Zusammen	7 614	4,5	15 753	4,3	2,1	26 397	5,5	53 998	9,5	2,0
Altenburger Land										
Bundesrepublik Deutschland	5 249	8,4 -	11 024	3,0 -	2,1	17 703	4,1	37 837	9,4	2,1
anderer Wohnsitz	441	34,0	1 377	29,4	3,1	1 052	41,4	2 808	32,1	2,7
Zusammen	5 690	6,1 -	12 401	0,2 -	2,2	18 755	5,7	40 645	10,7	2,2
Thüringen										
Bundesrepublik Deutschland	289 373	3,8 -	775 753	5,0 -	2,7	1 007 182	1,2	2 895 168	1,6 -	2,9
anderer Wohnsitz	18 370	9,0	46 111	7,6	2,5	59 517	19,1	153 850	29,7	2,6
Insgesamt	307 743	3,1 -	821 864	4,4 -	2,7	1 066 699	2,1	3 049 018	0,3 -	2,9

**8. Ankünfte, Übernachtungen und Aufenthaltsdauer der Gäste in Beherbergungsstätten
nach Kreisen, ausgewählten Betriebsarten und zusammengefassten Gästegruppen (ohne Camping)**

Kreisfreie Stadt Landkreis ----- Betriebsart ----- Ständiger Wohnsitz der Gäste	Mai 2004					Januar - Mai 2004				
	Ankünfte		Übernachtungen		durchschnittliche Aufenthaltsdauer	Ankünfte		Übernachtungen		durchschnittliche Aufenthaltsdauer
	insgesamt	Veränderung gegenüber dem Vorjahresmonat	insgesamt	Veränderung gegenüber dem Vorjahresmonat		insgesamt	Veränderung gegenüber dem Vorjahreszeitraum	insgesamt	Veränderung gegenüber dem Vorjahreszeitraum	
	Anzahl	%	Anzahl	%	Tage	Anzahl	%	Anzahl	%	Tage
Stadt Erfurt										
Hotellerie										
Bundesrepublik Deutschland	24 593	10,5 -	42 972	16,0 -	1,7	91 847	1,6	156 574	0,6 -	1,7
anderer Wohnsitz	2 542	17,3	4 439	7,4	1,7	8 233	44,4	15 750	43,7	1,9
Zusammen	27 135	8,5 -	47 411	14,3 -	1,7	100 080	4,2	172 324	2,2	1,7
darunter										
Hotels										
Bundesrepublik Deutschland	19 543	9,6 -	34 711	15,6 -	1,8	71 769	0,2	122 079	2,3 -	1,7
anderer Wohnsitz	2 335	29,8	4 063	14,0	1,7	7 199	51,0	13 881	56,9	1,9
Zusammen	21 878	6,6 -	38 774	13,2 -	1,8	78 968	3,4	135 960	1,7	1,7
Gasthöfe										
Bundesrepublik Deutschland	1 127	13,5	1 614	13,8	1,4	4 421	18,0	6 712	12,7	1,5
anderer Wohnsitz	32	36,0 -	33	34,0 -	1,0	95	31,9	172	9,0 -	1,8
Zusammen	1 159	11,1	1 647	12,2	1,4	4 516	18,3	6 884	12,0	1,5
Stadt Gera										
Hotellerie										
Bundesrepublik Deutschland	5 819	3,1	10 912	7,8 -	1,9	24 950	8,6	46 716	0,8	1,9
anderer Wohnsitz	639	5,4	1 474	6,7	2,3	1 927	9,1	4 851	37,2	2,5
Zusammen	6 458	3,3	12 386	6,3 -	1,9	26 877	8,6	51 567	3,4	1,9
darunter										
Hotels										
Bundesrepublik Deutschland	4 315	2,5	7 769	14,6 -	1,8	18 348	4,4	33 543	7,8 -	1,8
anderer Wohnsitz	565	7,2	1 354	5,4	2,4	1 696	10,1	4 429	38,1	2,6
Zusammen	4 880	3,1	9 123	12,1 -	1,9	20 044	4,9	37 972	4,1 -	1,9
Gasthöfe										
Bundesrepublik Deutschland	325	4,1 -	733	11,9	2,3	1 367	2,4 -	2 874	4,4	2,1
anderer Wohnsitz	21	200,0	55	205,6	2,6	66	22,2	150	24,0	2,3
Zusammen	346	0,0	788	17,1	2,3	1 433	1,4 -	3 024	5,3	2,1
Stadt Jena										
Hotellerie										
Bundesrepublik Deutschland	10 714	5,9 -	18 821	12,4 -	1,8	39 880	1,6 -	70 328	5,3 -	1,8
anderer Wohnsitz	2 819	49,1	9 393	56,0	3,3	9 028	59,3	30 181	93,7	3,3
Zusammen	13 533	1,9	28 214	2,6	2,1	48 908	5,9	100 509	11,8	2,1
darunter										
Hotels										
Bundesrepublik Deutschland	7 349	9,1 -	13 029	15,4 -	1,8	27 941	1,1 -	49 961	4,7 -	1,8
anderer Wohnsitz	2 600	49,1	8 939	57,0	3,4	8 127	57,8	27 927	95,0	3,4
Zusammen	9 949	1,2	21 968	4,2	2,2	36 068	8,0	77 888	16,7	2,2
Gasthöfe										
Bundesrepublik Deutschland	1 376	23,3	2 284	9,6	1,7	4 244	6,2	7 200	8,3 -	1,7
anderer Wohnsitz	59	7,3	140	1,4	2,4	199	28,4	478	11,2	2,4
Zusammen	1 435	22,5	2 424	9,1	1,7	4 443	7,0	7 678	7,3 -	1,7

Noch: 8. Ankünfte, Übernachtungen und Aufenthaltsdauer der Gäste in Beherbergungsstätten
nach Kreisen, ausgewählten Betriebsarten und zusammengefassten Gästegruppen (ohne Camping)

Kreisfreie Stadt Landkreis ----- Betriebsart ----- Ständiger Wohnsitz der Gäste	Mai 2004					Januar - Mai 2004				
	Ankünfte		Übernachtungen		durchschnittliche Aufenthaltsdauer	Ankünfte		Übernachtungen		durchschnittliche Aufenthaltsdauer
	insgesamt	Veränderung gegenüber dem Vorjahresmonat	insgesamt	Veränderung gegenüber dem Vorjahresmonat		insgesamt	Veränderung gegenüber dem Vorjahreszeitraum	insgesamt	Veränderung gegenüber dem Vorjahreszeitraum	
	Anzahl	%	Anzahl	%	Tage	Anzahl	%	Anzahl	%	Tage
Stadt Suhl										
Hotellerie										
Bundesrepublik Deutschland	7 010	1,0	17 909	2,5	2,6	27 982	0,1 -	79 853	1,3 -	2,9
anderer Wohnsitz	462	2,5 -	1 673	1,6 -	3,6	1 602	35,9	4 764	29,4	3,0
Zusammen	7 472	0,8	19 582	2,1	2,6	29 584	1,4	84 617	0,0	2,9
darunter										
Hotels										
Bundesrepublik Deutschland	6 329	2,6	16 108	1,4	2,5	25 513	1,3	73 964	1,3 -	2,9
anderer Wohnsitz	445	1,8	1 593	1,4 -	3,6	1 555	41,5	4 628	35,7	3,0
Zusammen	6 774	2,5	17 701	1,2	2,6	27 068	3,0	78 592	0,3	2,9
Gasthöfe										
Bundesrepublik Deutschland
anderer Wohnsitz
Zusammen
Stadt Weimar										
Hotellerie										
Bundesrepublik Deutschland	18 338	10,1 -	35 881	7,5 -	2,0	63 831	8,4	118 280	4,6	1,9
anderer Wohnsitz	3 076	31,5	6 489	38,1	2,1	8 253	26,0	16 613	18,7	2,0
Zusammen	21 414	5,8 -	42 370	2,6 -	2,0	72 084	10,2	134 893	6,2	1,9
darunter										
Hotels										
Bundesrepublik Deutschland	13 068	9,2 -	26 116	4,5 -	2,0	46 089	7,1	85 526	3,1	1,9
anderer Wohnsitz	2 376	32,4	5 272	40,2	2,2	6 242	28,3	13 302	23,4	2,1
Zusammen	15 444	4,6 -	31 388	0,9	2,0	52 331	9,3	98 828	5,4	1,9
Gasthöfe										
Bundesrepublik Deutschland
anderer Wohnsitz
Zusammen
Stadt Eisenach										
Hotellerie										
Bundesrepublik Deutschland	15 619	8,3	26 390	3,1	1,7	49 563	9,5	82 395	6,0	1,7
anderer Wohnsitz	1 671	1,8	2 647	32,5 -	1,6	5 701	8,4	9 133	14,7 -	1,6
Zusammen	17 290	7,6	29 037	1,6 -	1,7	55 264	9,3	91 528	3,5	1,7
darunter										
Hotels										
Bundesrepublik Deutschland	12 510	10,1	21 440	3,4	1,7	40 876	10,2	68 208	5,5	1,7
anderer Wohnsitz	1 389	5,1	2 144	23,9 -	1,5	4 961	16,8	7 445	6,7 -	1,5
Zusammen	13 899	9,6	23 584	0,2	1,7	45 837	10,9	75 653	4,1	1,7
Gasthöfe										
Bundesrepublik Deutschland	579	1,2	924	12,7 -	1,6	1 679	0,5	2 964	0,2	1,8
anderer Wohnsitz	26	73,3	51	112,5	2,0	88	12,8	223	13,2	2,5
Zusammen	605	3,1	975	9,9 -	1,6	1 767	1,1	3 187	1,0	1,8

Noch: 8. Ankünfte, Übernachtungen und Aufenthaltsdauer der Gäste in Beherbergungsstätten
nach Kreisen, ausgewählten Betriebsarten und zusammengefassten Gästegruppen (ohne Camping)

Kreisfreie Stadt Landkreis ----- Betriebsart ----- Ständiger Wohnsitz der Gäste	Mai 2004					Januar - Mai 2004				
	Ankünfte		Übernachtungen		durchschnittliche Aufenthaltsdauer	Ankünfte		Übernachtungen		durchschnittliche Aufenthaltsdauer
	insgesamt	Veränderung gegenüber dem Vorjahresmonat	insgesamt	Veränderung gegenüber dem Vorjahresmonat		insgesamt	Veränderung gegenüber dem Vorjahreszeitraum	insgesamt	Veränderung gegenüber dem Vorjahreszeitraum	
	Anzahl	%	Anzahl	%	Tage	Anzahl	%	Anzahl	%	Tage
Eichsfeld										
Hotellerie										
Bundesrepublik Deutschland	4 388	2,6 -	8 505	7,9 -	1,9	15 518	5,4 -	28 241	15,3 -	1,8
anderer Wohnsitz	251	122,1	771	182,4	3,1	779	179,2	2 188	172,5	2,8
Zusammen	4 639	0,5	9 276	2,5 -	2,0	16 297	2,3 -	30 429	10,9 -	1,9
darunter										
Hotels										
Bundesrepublik Deutschland	3 104	4,4 -	5 433	20,5 -	1,8	11 104	8,1 -	19 507	22,4 -	1,8
anderer Wohnsitz	181	212,1	510	242,3	2,8	593	182,4	1 435	122,1	2,4
Zusammen	3 285	0,6 -	5 943	14,9 -	1,8	11 697	4,9 -	20 942	18,8 -	1,8
Gasthöfe										
Bundesrepublik Deutschland	1 142	13,9	2 820	48,2	2,5	3 743	10,5	7 604	16,9	2,0
anderer Wohnsitz	20	53,5 -	65	42,0 -	3,3	53	17,8	260	122,2	4,9
Zusammen	1 162	11,1	2 885	43,2	2,5	3 796	10,6	7 864	18,7	2,1
Sonstiges Beherbergungsgewerbe										
Bundesrepublik Deutschland	2 096	15,2	5 791	4,6	2,8	6 871	22,6	19 157	8,2	2,8
anderer Wohnsitz	-	-	-	-	-	6	64,7 -	18	88,5 -	3,0
Zusammen	2 096	15,2	5 791	4,0	2,8	6 877	22,3	19 175	7,4	2,8
darunter										
Ferienzentren, Ferienhäuser und -wohnungen										
Bundesrepublik Deutschland	74	46,0 -	290	41,2 -	3,9	205	42,3 -	892	36,6 -	4,4
anderer Wohnsitz	-	-	-	-	-	1	50,0 -	4	95,3 -	4,0
Zusammen	74	46,0 -	290	44,3 -	3,9	206	42,3 -	896	40,0 -	4,3
Vorsorge- u. Rehabilitationskliniken										
Bundesrepublik Deutschland	498	3,9 -	8 758	3,1 -	17,6	1 986	8,9 -	35 683	9,4 -	18,0
anderer Wohnsitz	15	X	88	X	5,9	23	53,3	150	26,5 -	6,5
Zusammen	513	1,5 -	8 846	2,3 -	17,2	2 009	8,5 -	35 833	9,5 -	17,8
Nordhausen										
Hotellerie										
Bundesrepublik Deutschland	5 444	13,3	13 086	3,9	2,4	16 803	3,7 -	42 060	5,8 -	2,5
anderer Wohnsitz	516	145,7	1 063	114,3	2,1	1 878	213,5	3 677	210,3	2,0
Zusammen	5 960	18,9	14 149	8,1	2,4	18 681	3,5	45 737	0,2 -	2,4
darunter										
Hotels										
Bundesrepublik Deutschland	4 201	22,1	10 995	5,5	2,6	12 279	2,5	34 274	3,6 -	2,8
anderer Wohnsitz	83	14,4 -	145	39,6 -	1,7	220	21,4 -	610	21,3	2,8
Zusammen	4 284	21,1	11 140	4,5	2,6	12 499	1,9	34 884	3,2 -	2,8
Gasthöfe										
Bundesrepublik Deutschland	543	37,5	856	25,5	1,6	1 801	26,2	2 802	18,8	1,6
anderer Wohnsitz	2	71,4 -	2	80,0 -	1,0	5	64,3 -	5	73,7 -	1,0
Zusammen	545	35,6	858	24,0	1,6	1 806	25,3	2 807	18,1	1,6
Wartburgkreis										
Hotellerie										
Bundesrepublik Deutschland	6 905	13,2 -	16 382	12,0 -	2,4	22 493	2,5	47 275	3,4 -	2,1
anderer Wohnsitz	181	23,1	339	65,4	1,9	611	9,1	1 269	26,8	2,1
Zusammen	7 086	12,5 -	16 721	11,2 -	2,4	23 104	2,6	48 544	2,8 -	2,1
darunter										
Hotels										
Bundesrepublik Deutschland	3 424	6,3 -	7 480	8,3 -	2,2	12 357	13,0	23 242	9,9	1,9
anderer Wohnsitz	103	4,6 -	124	4,6 -	1,2	371	18,6 -	514	35,0 -	1,4
Zusammen	3 527	6,2 -	7 604	8,3 -	2,2	12 728	11,8	23 756	8,3	1,9

Noch: 8. Ankünfte, Übernachtungen und Aufenthaltsdauer der Gäste in Beherbergungsstätten
nach Kreisen, ausgewählten Betriebsarten und zusammengefassten Gästegruppen (ohne Camping)

Kreisfreie Stadt Landkreis ----- Betriebsart ----- Ständiger Wohnsitz der Gäste	Mai 2004					Januar - Mai 2004				
	Ankünfte		Übernachtungen		durchschnittliche Aufenthaltsdauer	Ankünfte		Übernachtungen		durchschnittliche Aufenthaltsdauer
	insgesamt	Veränderung gegenüber dem Vorjahresmonat	insgesamt	Veränderung gegenüber dem Vorjahresmonat		insgesamt	Veränderung gegenüber dem Vorjahreszeitraum	insgesamt	Veränderung gegenüber dem Vorjahreszeitraum	
	Anzahl	%	Anzahl	%	Tage	Anzahl	%	Anzahl	%	Tage
Noch: Wartburgkreis										
Gasthöfe										
Bundesrepublik Deutschland	2 487	17,1 -	5 326	9,3 -	2,1	6 995	4,3 -	13 868	2,8 -	2,0
anderer Wohnsitz	39	39,3	87	74,0	2,2	151	139,7	520	X	3,4
Zusammen	2 526	16,6 -	5 413	8,6 -	2,1	7 146	3,1 -	14 388	0,0	2,0
Sonstiges Beherbergungsgewerbe										
Bundesrepublik Deutschland	1 465	8,2	3 683	8,8	2,5	3 356	7,2	9 315	15,0	2,8
anderer Wohnsitz	-	-	-	-	-	35	16,7 -	125	54,3	3,6
Zusammen	1 465	6,2	3 683	7,8	2,5	3 391	6,8	9 440	15,4	2,8
darunter										
Ferienzentren, Feriehäuser und -wohnungen										
Bundesrepublik Deutschland	532	31,0	1 743	25,8	3,3	1 281	23,2	4 669	23,0	3,6
anderer Wohnsitz	-	-	-	-	-	18	20,0	108	140,0	6,0
Zusammen	532	31,0	1 743	25,8	3,3	1 299	23,1	4 777	24,4	3,7
Vorsorge- u. Rehabilitationskliniken										
Bundesrepublik Deutschland	1 460	10,8 -	39 517	10,8 -	27,1	6 966	7,9 -	185 754	7,7 -	26,7
anderer Wohnsitz	-	-	-	-	-	-	-	-	-	-
Zusammen	1 460	10,8 -	39 517	10,8 -	27,1	6 966	7,9 -	185 754	7,7 -	26,7
Unstrut-Hainich-Kreis										
Hotellerie										
Bundesrepublik Deutschland	5 760	4,5	11 431	7,2	2,0	20 364	10,3	37 154	11,9	1,8
anderer Wohnsitz	129	13,4 -	200	22,2 -	1,6	659	36,4	1 197	28,3	1,8
Zusammen	5 889	4,1	11 631	6,5	2,0	21 023	11,0	38 351	12,3	1,8
darunter										
Hotels										
Bundesrepublik Deutschland	3 987	2,8 -	7 881	2,4 -	2,0	14 818	6,8	26 830	7,2	1,8
anderer Wohnsitz	107	20,7 -	135	31,8 -	1,3	610	51,4	1 025	73,7	1,7
Zusammen	4 094	3,4 -	8 016	3,1 -	2,0	15 428	8,1	27 855	8,7	1,8
Gasthöfe										
Bundesrepublik Deutschland	1 376	35,6	2 690	50,1	2,0	3 990	26,7	7 181	35,9	1,8
anderer Wohnsitz	12	100,0	21	162,5	1,8	32	27,3 -	60	15,5 -	1,9
Zusammen	1 388	35,9	2 711	50,6	2,0	4 022	25,9	7 241	35,2	1,8
Kyffhäuserkreis										
Hotellerie										
Bundesrepublik Deutschland	4 248	2,6 -	7 915	11,8 -	1,9	14 266	5,0	26 739	0,3 -	1,9
anderer Wohnsitz	143	29,9 -	309	29,9 -	2,2	515	5,3	842	20,5 -	1,6
Zusammen	4 391	3,8 -	8 224	12,7 -	1,9	14 781	5,0	27 581	1,1 -	1,9
darunter										
Hotels										
Bundesrepublik Deutschland	2 860	1,5 -	5 159	9,6 -	1,8	9 848	6,1	17 889	2,0 -	1,8
anderer Wohnsitz	77	20,6 -	184	19,3 -	2,4	196	16,2 -	391	27,3 -	2,0
Zusammen	2 937	2,1 -	5 343	10,0 -	1,8	10 044	5,5	18 280	2,7 -	1,8
Gasthöfe										
Bundesrepublik Deutschland	546	16,8 -	1 176	20,3 -	2,2	1 760	2,4	3 912	14,0	2,2
anderer Wohnsitz	62	34,7 -	108	41,9 -	1,7	294	23,5	397	18,8 -	1,4
Zusammen	608	19,0 -	1 284	22,7 -	2,1	2 054	5,0	4 309	9,9	2,1

Noch: 8. Ankünfte, Übernachtungen und Aufenthaltsdauer der Gäste in Beherbergungsstätten
nach Kreisen, ausgewählten Betriebsarten und zusammengefassten Gästegruppen (ohne Camping)

Kreisfreie Stadt Landkreis ----- Betriebsart ----- Ständiger Wohnsitz der Gäste	Mai 2004					Januar - Mai 2004				
	Ankünfte		Übernachtungen		durchschnittliche Aufenthaltsdauer	Ankünfte		Übernachtungen		durchschnittliche Aufenthaltsdauer
	insgesamt	Veränderung gegenüber dem Vorjahresmonat	insgesamt	Veränderung gegenüber dem Vorjahresmonat		insgesamt	Veränderung gegenüber dem Vorjahreszeitraum	insgesamt	Veränderung gegenüber dem Vorjahreszeitraum	
	Anzahl	%	Anzahl	%	Tage	Anzahl	%	Anzahl	%	Tage
Schmalkalden-Meiningen										
Hotellerie										
Bundesrepublik Deutschland	21 888	6,0 -	52 841	2,0 -	2,4	81 679	8,8 -	218 605	10,1 -	2,7
anderer Wohnsitz	408	4,0 -	859	38,9 -	2,1	1 843	9,4 -	6 883	2,0 -	3,7
Zusammen	22 296	5,9 -	53 700	2,9 -	2,4	83 522	8,8 -	225 488	9,9 -	2,7
darunter										
Hotels										
Bundesrepublik Deutschland	15 584	4,1 -	39 436	3,3	2,5	59 318	10,9 -	167 402	12,0 -	2,8
anderer Wohnsitz	352	2,8 -	765	40,3 -	2,2	1 613	7,8 -	6 312	0,4	3,9
Zusammen	15 936	4,1 -	40 201	1,8	2,5	60 931	10,8 -	173 714	11,6 -	2,9
Gasthöfe										
Bundesrepublik Deutschland	4 326	10,7 -	8 835	17,4 -	2,0	15 017	0,8 -	33 298	2,0 -	2,2
anderer Wohnsitz	42	0,0	78	1,3	1,9	191	13,7	516	0,6	2,7
Zusammen	4 368	10,7 -	8 913	17,3 -	2,0	15 208	0,7 -	33 814	2,0 -	2,2
Sonstiges Beherbergungsgewerbe										
Bundesrepublik Deutschland	5 780	3,9	16 146	7,9	2,8	21 195	6,0 -	70 548	2,5 -	3,3
anderer Wohnsitz	53	15,2	149	44,2 -	2,8	341	46,4	1 953	85,1	5,7
Zusammen	5 833	4,0	16 295	7,0	2,8	21 536	5,5 -	72 501	1,3 -	3,4
darunter										
Ferienzentren, Ferienhäuser und -wohnungen										
Bundesrepublik Deutschland	1 828	8,2	6 922	18,5	3,8	7 495	10,0 -	33 957	2,3 -	4,5
anderer Wohnsitz	10	47,4 -	38	70,8 -	3,8	73	87,2	418	51,4	5,7
Zusammen	1 838	7,6	6 960	16,6	3,8	7 568	9,5 -	34 375	1,8 -	4,5
Gotha										
Hotellerie										
Bundesrepublik Deutschland	23 329	12,6 -	62 467	14,2 -	2,7	92 045	0,3 -	246 354	2,6 -	2,7
anderer Wohnsitz	859	26,8 -	2 633	12,2 -	3,1	3 272	13,8 -	10 344	18,3	3,2
Zusammen	24 188	13,2 -	65 100	14,1 -	2,7	95 317	0,8 -	256 698	1,9 -	2,7
darunter										
Hotels										
Bundesrepublik Deutschland	19 742	12,9 -	53 865	13,5 -	2,7	79 613	0,1	215 791	2,9 -	2,7
anderer Wohnsitz	726	30,9 -	2 238	19,7 -	3,1	2 879	16,8 -	9 194	12,0	3,2
Zusammen	20 468	13,7 -	56 103	13,8 -	2,7	82 492	0,6 -	224 985	2,3 -	2,7
Gasthöfe										
Bundesrepublik Deutschland	1 791	8,8 -	4 076	9,8 -	2,3	5 814	5,0 -	13 840	1,6 -	2,4
anderer Wohnsitz	46	29,2 -	91	20,2 -	2,0	148	14,9 -	264	4,7 -	1,8
Zusammen	1 837	9,4 -	4 167	10,1 -	2,3	5 962	5,3 -	14 104	1,7 -	2,4
Sömmerda										
Hotellerie										
Bundesrepublik Deutschland	2 533	30,0 -	4 775	21,1 -	1,9	9 242	15,7 -	16 537	20,3 -	1,8
anderer Wohnsitz	30	38,8 -	290	233,3	9,7	128	8,6 -	524	32,7	4,1
Zusammen	2 563	30,1 -	5 065	17,5 -	2,0	9 370	15,6 -	17 061	19,3 -	1,8
darunter										
Hotels										
Bundesrepublik Deutschland	1 843	16,6 -	3 265	13,1 -	1,8	6 946	5,5 -	11 261	14,4 -	1,6
anderer Wohnsitz	28	55,6	286	X	10,2	110	22,2	453	164,9	4,1
Zusammen	1 871	16,1 -	3 551	6,0 -	1,9	7 056	5,2 -	11 714	12,1 -	1,7
Gasthöfe										
Bundesrepublik Deutschland	233	11,4 -	424	33,1 -	1,8	911	16,3 -	1 762	32,5 -	1,9
anderer Wohnsitz	2	0,0	4	0,0	2,0	17	21,4	70	133,3	4,1
Zusammen	235	11,3 -	428	32,9 -	1,8	928	15,8 -	1 832	30,6 -	2,0

Noch: 8. Ankünfte, Übernachtungen und Aufenthaltsdauer der Gäste in Beherbergungsstätten nach Kreisen, ausgewählten Betriebsarten und zusammengefassten Gästegruppen (ohne Camping)

Kreisfreie Stadt Landkreis ----- Betriebsart ----- Ständiger Wohnsitz der Gäste	Mai 2004					Januar - Mai 2004				
	Ankünfte		Übernachtungen		durchschnittliche Aufenthaltsdauer	Ankünfte		Übernachtungen		durchschnittliche Aufenthaltsdauer
	insgesamt	Veränderung gegenüber dem Vorjahresmonat	insgesamt	Veränderung gegenüber dem Vorjahresmonat		insgesamt	Veränderung gegenüber dem Vorjahreszeitraum	insgesamt	Veränderung gegenüber dem Vorjahreszeitraum	
	Anzahl	%	Anzahl	%	Tage	Anzahl	%	Anzahl	%	Tage
Hildburghausen										
Hotellerie										
Bundesrepublik Deutschland	8 380	0,4 -	23 323	4,0 -	2,8	34 099	4,5	103 261	5,8	3,0
anderer Wohnsitz	138	61,9 -	374	65,5 -	2,7	553	26,6 -	1 323	28,9 -	2,4
Zusammen	8 518	2,9 -	23 697	6,6 -	2,8	34 652	3,8	104 584	5,2	3,0
darunter										
Hotels										
Bundesrepublik Deutschland	5 385	3,7 -	16 396	8,5 -	3,0	24 163	2,7	76 910	1,5	3,2
anderer Wohnsitz	43	83,8 -	84	89,0 -	2,0	331	30,0 -	732	36,5 -	2,2
Zusammen	5 428	7,3 -	16 480	11,8 -	3,0	24 494	2,1	77 642	0,9	3,2
Gasthöfe										
Bundesrepublik Deutschland	1 887	3,9	4 554	11,2	2,4	6 001	13,0	15 493	27,8	2,6
anderer Wohnsitz	87	0,0	276	1,5	3,2	194	26,0 -	536	17,0 -	2,8
Zusammen	1 974	3,7	4 830	10,6	2,4	6 195	11,2	16 029	25,6	2,6
Sonstiges Beherbergungsgewerbe										
Bundesrepublik Deutschland	1 915	6,6	4 472	5,1	2,3	5 684	1,2	15 635	1,1	2,8
anderer Wohnsitz	26	53,6 -	434	114,9	16,7	71	5,3 -	1 268	X	17,9
Zusammen	1 941	4,8	4 906	10,1	2,5	5 755	1,1	16 903	7,4	2,9
darunter										
Ferienzentren, Ferienhäuser und -wohnungen										
Bundesrepublik Deutschland	483	10,6 -	1 310	2,7	2,7	1 459	1,6 -	4 651	3,7	3,2
anderer Wohnsitz	14	40,0	410	X	29,3	56	115,4	1 240	X	22,1
Zusammen	497	9,6 -	1 720	31,8	3,5	1 515	0,5	5 891	28,8	3,9
Vorsorge- u. Rehabilitationskliniken										
Bundesrepublik Deutschland	1 264	10,7 -	19 994	13,0 -	15,8	6 127	10,7 -	92 453	9,1 -	15,1
anderer Wohnsitz	-	-	-	-	-	-	-	-	-	-
Zusammen	1 264	10,7 -	19 994	13,0 -	15,8	6 127	10,7 -	92 453	9,1 -	15,1
Ilm-Kreis										
Hotellerie										
Bundesrepublik Deutschland	12 867	4,3	31 282	9,2	2,4	44 347	7,0	110 816	12,9	2,5
anderer Wohnsitz	374	16,1 -	996	25,3 -	2,7	1 238	20,0 -	2 978	26,7 -	2,4
Zusammen	13 241	3,6	32 278	7,7	2,4	45 585	6,0	113 794	11,3	2,5
darunter										
Hotels										
Bundesrepublik Deutschland	8 264	1,1 -	20 394	8,1	2,5	30 154	6,4	74 394	13,8	2,5
anderer Wohnsitz	264	16,7 -	686	21,1 -	2,6	954	23,7 -	2 225	26,7 -	2,3
Zusammen	8 528	1,6 -	21 080	6,8	2,5	31 108	5,1	76 619	12,0	2,5
Gasthöfe										
Bundesrepublik Deutschland	3 399	17,5	7 552	12,3	2,2	10 290	8,9	26 234	14,5	2,5
anderer Wohnsitz	48	12,7 -	101	17,9 -	2,1	166	4,4	329	22,0 -	2,0
Zusammen	3 447	16,9	7 653	11,8	2,2	10 456	8,8	26 563	13,9	2,5
Sonstiges Beherbergungsgewerbe										
Bundesrepublik Deutschland	3 098	10,0 -	7 595	2,9 -	2,5	8 154	2,8 -	22 871	9,8	2,8
anderer Wohnsitz	19	84,6 -	44	89,7 -	2,3	240	7,1	1 003	28,9	4,2
Zusammen	3 117	12,6 -	7 639	7,4 -	2,5	8 394	2,5 -	23 874	10,4	2,8
darunter										
Ferienzentren, Ferienhäuser und -wohnungen										
Bundesrepublik Deutschland	773	56,5	2 027	70,8	2,6	2 068	34,2	6 177	36,5	3,0
anderer Wohnsitz	4	33,3 -	6	78,6 -	1,5	4	77,8 -	6	95,3 -	1,5
Zusammen	777	55,4	2 033	67,3	2,6	2 072	32,9	6 183	32,9	3,0

Noch: 8. Ankünfte, Übernachtungen und Aufenthaltsdauer der Gäste in Beherbergungsstätten nach Kreisen, ausgewählten Betriebsarten und zusammengefassten Gästegruppen (ohne Camping)

Kreisfreie Stadt Landkreis ----- Betriebsart ----- Ständiger Wohnsitz der Gäste	Mai 2004					Januar - Mai 2004				
	Ankünfte		Übernachtungen		durchschnittliche Aufenthaltsdauer	Ankünfte		Übernachtungen		durchschnittliche Aufenthaltsdauer
	insgesamt	Veränderung gegenüber dem Vorjahresmonat	insgesamt	Veränderung gegenüber dem Vorjahresmonat		insgesamt	Veränderung gegenüber dem Vorjahreszeitraum	insgesamt	Veränderung gegenüber dem Vorjahreszeitraum	
	Anzahl	%	Anzahl	%	Tage	Anzahl	%	Anzahl	%	Tage
Weimarer Land										
Hotellerie										
Bundesrepublik Deutschland	7 742	2,5	17 101	2,0	2,2	29 074	0,4 -	64 026	4,6 -	2,2
anderer Wohnsitz	567	22,8 -	1 129	9,5 -	2,0	1 669	15,2 -	3 153	1,8 -	1,9
Zusammen	8 309	0,3	18 230	1,2	2,2	30 743	1,3 -	67 179	4,4 -	2,2
darunter										
Hotels										
Bundesrepublik Deutschland	5 127	1,2 -	11 617	4,2 -	2,3	19 235	8,0 -	44 213	13,6 -	2,3
anderer Wohnsitz	473	8,7	933	22,8	2,0	1 131	6,8	2 083	20,7	1,8
Zusammen	5 600	0,4 -	12 550	2,6 -	2,2	20 366	7,3 -	46 296	12,5 -	2,3
Gasthöfe										
Bundesrepublik Deutschland	340	2,6 -	729	6,9	2,1	1 328	22,6	2 775	23,6	2,1
anderer Wohnsitz	8	20,0 -	14	40,0	1,8	8	66,7 -	14	46,2 -	1,8
Zusammen	348	3,1 -	743	7,4	2,1	1 336	20,7	2 789	22,8	2,1
Sonstiges Beherbergungsgewerbe										
Bundesrepublik Deutschland	2 961	33,7	7 372	2,1 -	2,5	7 890	23,1	22 311	7,2	2,8
anderer Wohnsitz	2	96,0 -	60	71,4 -	30,0	13	86,7 -	144	53,7 -	11,1
Zusammen	2 963	30,8	7 432	3,9 -	2,5	7 903	21,4	22 455	6,3	2,8
darunter										
Ferienzentren, Ferienhäuser und -wohnungen										
Bundesrepublik Deutschland	551	15,3	1 882	5,3 -	3,4	1 157	13,2	4 691	16,3	4,1
anderer Wohnsitz	2	75,0 -	60	42,9	30,0	13	44,4	144	234,9	11,1
Zusammen	553	13,8	1 942	4,3 -	3,5	1 170	13,5	4 835	18,7	4,1
Vorsorge- u. Rehabilitationskliniken										
Bundesrepublik Deutschland	687	9,0 -	12 276	25,5 -	17,9	3 329	3,5 -	59 049	14,6 -	17,7
anderer Wohnsitz	5	X	9	X	1,8	10	X	38	46,2	3,8
Zusammen	692	8,3 -	12 285	25,5 -	17,8	3 339	3,2 -	59 087	14,6 -	17,7
Sonneberg										
Hotellerie										
Bundesrepublik Deutschland	4 316	15,5 -	9 232	12,5 -	2,1	15 387	2,1 -	34 460	4,7	2,2
anderer Wohnsitz	100	23,1 -	201	48,6 -	2,0	610	2,7	1 451	8,9 -	2,4
Zusammen	4 416	15,6 -	9 433	13,8 -	2,1	15 997	1,9 -	35 911	4,1	2,2
darunter										
Hotels										
Bundesrepublik Deutschland	2 362	18,2 -	4 762	16,3 -	2,0	8 437	2,4 -	17 194	3,4	2,0
anderer Wohnsitz	76	20,8 -	137	45,8 -	1,8	410	6,8 -	813	13,9 -	2,0
Zusammen	2 438	18,3 -	4 899	17,5 -	2,0	8 847	2,6 -	18 007	2,5	2,0
Gasthöfe										
Bundesrepublik Deutschland	1 427	13,4 -	2 966	11,1 -	2,1	5 190	0,3	11 874	4,5	2,3
anderer Wohnsitz	18	28,0 -	56	56,6 -	3,1	161	67,7	565	2,7	3,5
Zusammen	1 445	13,6 -	3 022	12,8 -	2,1	5 351	1,5	12 439	4,5	2,3
Saalfeld-Rudolstadt										
Hotellerie										
Bundesrepublik Deutschland	14 130	2,7 -	34 677	7,5 -	2,5	39 709	0,7 -	94 898	4,7 -	2,4
anderer Wohnsitz	334	14,8	945	11,6	2,8	798	33,2 -	1 881	32,6 -	2,4
Zusammen	14 464	2,3 -	35 622	7,1 -	2,5	40 507	1,6 -	96 779	5,5 -	2,4
darunter										
Hotels										
Bundesrepublik Deutschland	9 314	4,7	22 004	6,4	2,4	24 921	4,7	54 304	3,8	2,2
anderer Wohnsitz	228	34,1	692	111,0	3,0	487	43,9 -	1 153	36,9 -	2,4
Zusammen	9 542	5,3	22 696	8,1	2,4	25 408	3,0	55 457	2,4	2,2
Gasthöfe										
Bundesrepublik Deutschland	3 936	0,2	9 643	8,8 -	2,4	11 052	0,4 -	27 586	5,6 -	2,5
anderer Wohnsitz	101	8,6	218	48,0 -	2,2	273	2,5 -	613	26,0 -	2,2
Zusammen	4 037	0,4	9 861	10,2 -	2,4	11 325	0,4 -	28 199	6,2 -	2,5

Noch: 8. Ankünfte, Übernachtungen und Aufenthaltsdauer der Gäste in Beherbergungsstätten
nach Kreisen, ausgewählten Betriebsarten und zusammengefassten Gästegruppen (ohne Camping)

Kreisfreie Stadt Landkreis ----- Betriebsart ----- Ständiger Wohnsitz der Gäste	Mai 2004					Januar - Mai 2004				
	Ankünfte		Übernachtungen		durchschnittliche Aufenthaltsdauer	Ankünfte		Übernachtungen		durchschnittliche Aufenthaltsdauer
	insgesamt	Veränderung gegenüber dem Vorjahresmonat	insgesamt	Veränderung gegenüber dem Vorjahresmonat		insgesamt	Veränderung gegenüber dem Vorjahreszeitraum	insgesamt	Veränderung gegenüber dem Vorjahreszeitraum	
	Anzahl	%	Anzahl	%	Tage	Anzahl	%	Anzahl	%	Tage
Noch: Saalfeld-Rudolstadt										
Sonstiges Beherbergungsgewerbe										
Bundesrepublik Deutschland	6 586	12,2 -	16 308	11,9 -	2,5	19 113	9,8 -	47 998	7,1 -	2,5
anderer Wohnsitz	75	41,4 -	277	15,8 -	3,7	113	65,9 -	365	65,4 -	3,2
Zusammen	6 661	12,7 -	16 585	12,0 -	2,5	19 226	10,7 -	48 363	8,3 -	2,5
darunter										
Ferienzentren, Ferienhäuser und -wohnungen										
Bundesrepublik Deutschland	1 031	9,6 -	3 350	18,6 -	3,2	2 616	6,3 -	8 719	15,8 -	3,3
anderer Wohnsitz	28	X	175	280,4	6,3	28	X	175	280,4	6,3
Zusammen	1 059	7,4 -	3 525	15,3 -	3,3	2 644	5,5 -	8 894	14,5 -	3,4
Vorsorge- u. Rehabilitationskliniken										
Bundesrepublik Deutschland	238	1,2 -	7 188	4,7	30,2	1 051	11,3 -	27 920	6,9 -	26,6
anderer Wohnsitz	-	-	-	-	-	-	-	-	-	-
Zusammen	238	1,2 -	7 188	4,7	30,2	1 051	11,3 -	27 920	6,9 -	26,6
Saale-Holzland-Kreis										
Hotellerie										
Bundesrepublik Deutschland	5 879	4,5	11 526	18,6	2,0	21 977	18,4	41 729	33,9	1,9
anderer Wohnsitz	929	6,4 -	3 709	11,0 -	4,0	2 904	5,0	11 811	38,7	4,1
Zusammen	6 808	2,9	15 235	9,7	2,2	24 881	16,7	53 540	35,0	2,2
darunter										
Hotels										
Bundesrepublik Deutschland	3 776	7,1	7 820	31,0	2,1	14 169	27,0	28 624	55,9	2,0
anderer Wohnsitz	815	11,4 -	3 573	11,5 -	4,4	2 553	3,0	11 305	41,8	4,4
Zusammen	4 591	3,3	11 393	13,9	2,5	16 722	22,6	39 929	51,7	2,4
Gasthöfe										
Bundesrepublik Deutschland	1 851	1,9 -	3 167	3,4 -	1,7	6 971	5,6	11 404	2,1	1,6
anderer Wohnsitz	82	18,8	102	19,7 -	1,2	306	15,0	450	12,6 -	1,5
Zusammen	1 933	1,1 -	3 269	4,1 -	1,7	7 277	6,0	11 854	1,5	1,6
Sonstiges Beherbergungsgewerbe										
Bundesrepublik Deutschland	1 237	25,8	2 664	4,7	2,2	2 290	5,6	4 793	14,0 -	2,1
anderer Wohnsitz	5	90,2 -	9	83,0 -	1,8	84	20,0 -	171	51,3	2,0
Zusammen	1 242	20,1	2 673	2,9	2,2	2 374	4,4	4 964	12,7 -	2,1
Vorsorge- u. Rehabilitationskliniken										
Bundesrepublik Deutschland	541	20,8 -	15 735	5,4 -	29,1	2 859	6,7 -	78 897	0,8 -	27,6
anderer Wohnsitz	-	-	-	-	-	-	-	-	-	-
Zusammen	541	20,8 -	15 735	5,4 -	29,1	2 859	6,7 -	78 897	0,8 -	27,6
Saale-Orla-Kreis										
Hotellerie										
Bundesrepublik Deutschland	8 659	5,4	21 575	10,1	2,5	29 112	5,6	77 855	12,0	2,7
anderer Wohnsitz	342	15,1 -	464	6,1 -	1,4	1 428	4,3 -	2 670	24,9	1,9
Zusammen	9 001	4,4	22 039	9,7	2,4	30 540	5,1	80 525	12,4	2,6
darunter										
Hotels										
Bundesrepublik Deutschland	5 706	9,6	15 826	12,5	2,8	19 909	6,0	60 454	12,6	3,0
anderer Wohnsitz	152	33,6 -	246	14,3 -	1,6	612	4,7 -	1 675	63,1	2,7
Zusammen	5 858	7,7	16 072	11,9	2,7	20 521	5,7	62 129	13,6	3,0
Gasthöfe										
Bundesrepublik Deutschland	2 393	4,8 -	4 560	2,6 -	1,9	6 654	2,0 -	12 796	3,6	1,9
anderer Wohnsitz	120	12,1	145	9,8	1,2	580	17,6	746	0,7	1,3
Zusammen	2 513	4,1 -	4 705	2,2 -	1,9	7 234	0,6 -	13 542	3,4	1,9

Noch: 8. Ankünfte, Übernachtungen und Aufenthaltsdauer der Gäste in Beherbergungsstätten
nach Kreisen, ausgewählten Betriebsarten und zusammengefassten Gästegruppen (ohne Camping)

Kreisfreie Stadt Landkreis ----- Betriebsart ----- Ständiger Wohnsitz der Gäste	Mai 2004					Januar - Mai 2004				
	Ankünfte		Übernachtungen		durchschnittliche Aufenthaltsdauer	Ankünfte		Übernachtungen		durchschnittliche Aufenthaltsdauer
	insgesamt	Veränderung gegenüber dem Vorjahresmonat	insgesamt	Veränderung gegenüber dem Vorjahresmonat		insgesamt	Veränderung gegenüber dem Vorjahreszeitraum	insgesamt	Veränderung gegenüber dem Vorjahreszeitraum	
	Anzahl	%	Anzahl	%	Tage	Anzahl	%	Anzahl	%	Tage
Greiz										
Hotellerie										
Bundesrepublik Deutschland	5 337	10,7	9 289	13,3	1,7	19 782	4,6	34 912	10,7	1,8
anderer Wohnsitz	250	30,2	526	92,7	2,1	789	15,5	1 674	56,9	2,1
Zusammen	5 587	11,5	9 815	15,9	1,8	20 571	4,9	36 586	12,2	1,8
darunter										
Hotels										
Bundesrepublik Deutschland	3 338	29,7	5 617	40,6	1,7	12 284	14,9	20 965	24,1	1,7
anderer Wohnsitz	104	1,9	178	19,5	1,7	401	5,8	821	39,4	2,0
Zusammen	3 442	28,4	5 795	39,8	1,7	12 685	14,6	21 786	24,6	1,7
Gasthöfe										
Bundesrepublik Deutschland	1 113	13,3	1 933	9,1	1,7	4 451	12,1	7 576	4,2	1,7
anderer Wohnsitz	123	112,1	293	X	2,4	277	56,5	569	126,7	2,1
Zusammen	1 236	7,9	2 226	1,6	1,8	4 728	9,8	8 145	0,2	1,7
Sonstiges Beherbergungsgewerbe										
Bundesrepublik Deutschland	2 026	10,7	5 930	9,4	2,9	5 792	7,5	17 111	3,7	3,0
anderer Wohnsitz	1	75,0	8	91,3	8,0	34	3,0	301	68,2	8,9
Zusammen	2 027	10,8	5 938	10,5	2,9	5 826	7,5	17 412	4,4	3,0
darunter										
Ferienzentren, Ferienhäuser und -wohnungen										
Bundesrepublik Deutschland	465	16,4	1 406	11,3	3,0	960	14,0	2 989	16,8	3,1
anderer Wohnsitz	-	-	-	-	-	-	-	-	-	-
Zusammen	465	16,4	1 406	11,3	3,0	960	14,0	2 989	16,8	3,1
Altenburger Land										
Hotellerie										
Bundesrepublik Deutschland	4 080	10,5	7 243	12,5	1,8	15 423	3,2	28 312	0,5	1,8
anderer Wohnsitz	381	59,4	1 167	42,0	3,1	941	43,9	2 537	34,7	2,7
Zusammen	4 461	7,0	8 410	7,6	1,9	16 364	4,9	30 849	2,7	1,9
darunter										
Hotels										
Bundesrepublik Deutschland	3 194	14,2	5 634	16,1	1,8	12 281	2,9	22 784	2,6	1,9
anderer Wohnsitz	350	52,8	1 051	38,8	3,0	858	42,8	2 135	32,0	2,5
Zusammen	3 544	10,3	6 685	10,5	1,9	13 139	4,8	24 919	4,6	1,9
Gasthöfe										
Bundesrepublik Deutschland	503	45,4	772	43,8	1,5	1 768	24,9	2 660	5,1	1,5
anderer Wohnsitz	5	25,0	8	50,0	1,6	15	25,0	31	43,6	2,1
Zusammen	508	45,1	780	41,0	1,5	1 783	24,9	2 691	4,1	1,5

9. Ankünfte, Übernachtungen und Aufenthaltsdauer der Gäste in Beherbergungsstätten nach ausgewählten Gemeinden und zusammengefassten Gästegruppen (ohne Camping)

Landkreis Gemeinde ----- Ständiger Wohnsitz der Gäste	Mai 2004					Januar - Mai 2004				
	Ankünfte		Übernachtungen		durchschnittliche Aufenthaltsdauer	Ankünfte		Übernachtungen		durchschnittliche Aufenthaltsdauer
	insgesamt	Veränderung gegenüber dem Vorjahresmonat	insgesamt	Veränderung gegenüber dem Vorjahresmonat		insgesamt	Veränderung gegenüber dem Vorjahreszeitraum	insgesamt	Veränderung gegenüber dem Vorjahreszeitraum	
	Anzahl	%	Anzahl	%	Tage	Anzahl	%	Anzahl	%	Tage
Eichsfeld										
Dingelstädt, Stadt										
Bundesrepublik Deutschland	128	120,7	213	51,1	1,7	639	213,2	928	86,0	1,5
anderer Wohnsitz	-	-	-	-	-	-	-	-	-	-
Zusammen	128	120,7	213	26,0	1,7	639	210,2	928	58,9	1,5
Heilbad Heiligenstadt, Stadt										
Bundesrepublik Deutschland	1 575	9,6	9 616	3,7	6,1	5 433	5,8	37 463	12,1	6,9
anderer Wohnsitz	40	20,0	118	15,1	3,0	246	86,4	498	3,3	2,0
Zusammen	1 615	8,6	9 734	3,9	6,0	5 679	3,7	37 961	12,0	6,7
Küllstedt										
Bundesrepublik Deutschland	45	11,8	101	39,5	2,2	161	6,6	406	23,8	2,5
anderer Wohnsitz	-	-	-	-	-	-	-	-	-	-
Zusammen	45	11,8	101	39,5	2,2	161	6,6	406	23,8	2,5
Schimberg										
Bundesrepublik Deutschland	478	31,3	1 187	36,8	2,5	1 166	39,1	3 027	24,9	2,6
anderer Wohnsitz	-	-	-	-	-	1	0,0	1	0,0	1,0
Zusammen	478	31,0	1 187	36,6	2,5	1 167	39,1	3 028	24,9	2,6
Leinefelde-Worbis, Stadt										
Bundesrepublik Deutschland	1 726	0,9	3 756	15,9	2,2	6 432	0,5	14 472	10,0	2,3
anderer Wohnsitz	54	285,7	139	X	2,6	224	X	623	X	2,8
Zusammen	1 780	1,4	3 895	13,4	2,2	6 656	2,2	15 095	6,6	2,3
Nordhausen										
Bleicherode, Stadt										
Bundesrepublik Deutschland	507	3,2	1 097	19,6	2,2	1 559	13,1	3 647	21,1	2,3
anderer Wohnsitz	1	X	2	X	2,0	5	X	7	X	1,4
Zusammen	508	3,1	1 099	19,5	2,2	1 564	12,9	3 654	20,9	2,3
Ellrich, Stadt										
Bundesrepublik Deutschland	667	3,2	1 448	16,8	2,2	2 136	5,4	5 645	4,4	2,6
anderer Wohnsitz	-	-	-	-	-	4	X	16	X	4,0
Zusammen	667	3,2	1 448	16,8	2,2	2 140	5,2	5 661	4,7	2,6
Iffeld										
Bundesrepublik Deutschland	1 541	20,6	4 180	15,5	2,7	3 558	1,3	9 252	4,3	2,6
anderer Wohnsitz	4	92,6	9	95,2	2,3	33	67,6	96	67,9	2,9
Zusammen	1 545	16,0	4 189	10,0	2,7	3 591	0,7	9 348	6,2	2,6
Neustadt/Harz										
Bundesrepublik Deutschland	864	12,0	3 730	8,7	4,3	3 254	11,5	15 215	5,5	4,7
anderer Wohnsitz	19	X	24	X	1,3	55	X	92	X	1,7
Zusammen	883	10,1	3 754	8,1	4,3	3 309	10,0	15 307	5,0	4,6
Nordhausen, Stadt										
Bundesrepublik Deutschland	2 708	6,9	5 191	2,8	1,9	8 368	5,1	17 535	0,1	2,1
anderer Wohnsitz	523	217,0	1 212	283,5	2,3	1 842	247,5	3 902	275,9	2,1
Zusammen	3 231	19,7	6 403	19,4	2,0	10 210	9,2	21 437	15,3	2,1
Wartburgkreis										
Bad Liebenstein, Stadt										
Bundesrepublik Deutschland	2 001	11,8	28 176	10,6	14,1	7 649	11,7	123 444	9,8	16,1
anderer Wohnsitz	13	62,5	20	66,7	1,5	61	41,9	186	177,6	3,0
Zusammen	2 014	11,6	28 196	10,6	14,0	7 710	11,5	123 630	9,7	16,0
Bad Salzungen, Stadt										
Bundesrepublik Deutschland	2 050	18,6	14 280	9,8	7,0	8 824	17,8	58 588	3,4	6,6
anderer Wohnsitz	33	62,1	68	33,3	2,1	214	13,2	289	1,8	1,4
Zusammen	2 083	20,0	14 348	9,9	6,9	9 038	17,7	58 877	3,4	6,5
Creuzburg, Stadt										
Bundesrepublik Deutschland	311	1,9	510	5,6	1,6	799	5,0	1 759	5,0	2,2
anderer Wohnsitz	29	X	89	X	3,1	55	89,7	155	198,1	2,8
Zusammen	340	6,3	599	10,3	1,8	854	8,1	1 914	0,6	2,2
Marksuhl										
Bundesrepublik Deutschland	246	92,2	487	43,7	2,0	477	7,2	939	7,2	2,0
anderer Wohnsitz	5	X	5	X	1,0	5	X	5	X	1,0
Zusammen	251	96,1	492	45,1	2,0	482	8,1	944	7,6	2,0

Noch: 9. Ankünfte, Übernachtungen und Aufenthaltsdauer der Gäste in Beherbergungsstätten nach ausgewählten Gemeinden und zusammengefassten Gästegruppen (ohne Camping)

Landkreis Gemeinde ----- Ständiger Wohnsitz der Gäste	Mai 2004					Januar - Mai 2004				
	Ankünfte		Übernachtungen		durchschnittliche Aufenthaltsdauer	Ankünfte		Übernachtungen		durchschnittliche Aufenthaltsdauer
	insgesamt	Veränderung gegenüber dem Vorjahresmonat	insgesamt	Veränderung gegenüber dem Vorjahresmonat		insgesamt	Veränderung gegenüber dem Vorjahreszeitraum	insgesamt	Veränderung gegenüber dem Vorjahreszeitraum	
	Anzahl	%	Anzahl	%	Tage	Anzahl	%	Anzahl	%	Tage
Noch: Wartburgkreis										
Mihla										
Bundesrepublik Deutschland	337	13,1	579	16,0	1,7	579	5,1 -	974	4,1 -	1,7
anderer Wohnsitz	4	X	5	X	1,3	23	67,1 -	31	76,5 -	1,3
Zusammen	341	14,4	584	17,0	1,7	602	11,5 -	1 005	12,5 -	1,7
Ruhla, Stadt										
Bundesrepublik Deutschland	1 112	3,8 -	2 801	2,3 -	2,5	2 992	1,4 -	8 275	9,3	2,8
anderer Wohnsitz	9	12,5	22	18,5 -	2,4	42	62,2 -	70	71,1 -	1,7
Zusammen	1 121	3,7 -	2 823	2,5 -	2,5	3 034	3,5 -	8 345	6,8	2,8
Treffurt, Stadt										
Bundesrepublik Deutschland	216	6,9 -	343	22,7 -	1,6	422	19,9 -	752	39,6 -	1,8
anderer Wohnsitz	2	71,4 -	6	45,5 -	3,0	2	71,4 -	6	45,5 -	3,0
Zusammen	218	8,8 -	349	23,3 -	1,6	424	20,6 -	758	39,6 -	1,8
Weilar										
Bundesrepublik Deutschland	101	25,7 -	208	3,5	2,1	278	10,3 -	492	14,0 -	1,8
anderer Wohnsitz	2	X	2	X	1,0	5	150,0	5	150,0	1,0
Zusammen	103	24,3 -	210	4,5	2,0	283	9,3 -	497	13,4 -	1,8
Wutha-Farnroda										
Bundesrepublik Deutschland	374	21,8	977	46,0	2,6	1 182	34,8	2 683	59,7	2,3
anderer Wohnsitz	11	63,3 -	13	60,6 -	1,2	62	34,8	149	156,9	2,4
Zusammen	385	14,2	990	41,0	2,6	1 244	34,8	2 832	62,9	2,3
Moorgrund										
Bundesrepublik Deutschland	124	19,2	228	10,1	1,8	292	3,2	491	12,6 -	1,7
anderer Wohnsitz	2	0,0	10	X	5,0	17	X	25	150,0	1,5
Zusammen	126	18,9	238	13,9	1,9	309	7,7	516	9,8 -	1,7
Behringen										
Bundesrepublik Deutschland	454	12,5 -	980	29,3 -	2,2	1 291	15,6 -	2 669	15,0 -	2,1
anderer Wohnsitz	-	-	-	-	-	8	X	50	X	6,3
Zusammen	454	12,5 -	980	29,3 -	2,2	1 299	15,1 -	2 719	13,4 -	2,1
Unstrut-Hainich-Kreis										
Bad Langensalza, Stadt										
Bundesrepublik Deutschland	1 058	4,3	5 905	19,5 -	5,6	4 553	18,0	28 411	12,9 -	6,2
anderer Wohnsitz	76	43,4	97	2,0 -	1,3	347	71,8	694	102,3	2,0
Zusammen	1 134	6,3	6 002	19,2 -	5,3	4 900	20,6	29 105	11,7 -	5,9
Mühlhausen/Thüringen, Stadt										
Bundesrepublik Deutschland	3 728	6,9 -	8 182	6,0 -	2,2	12 372	1,4	23 593	0,1	1,9
anderer Wohnsitz	41	52,9 -	84	34,4 -	2,0	328	21,5	623	2,7 -	1,9
Zusammen	3 769	7,9 -	8 266	6,5 -	2,2	12 700	1,8	24 216	0,0	1,9
Weinbergen										
Bundesrepublik Deutschland	410	0,2	828	19,5	2,0	1 552	10,4	2 937	16,3	1,9
anderer Wohnsitz	12	100,0	19	90,0	1,6	21	50,0 -	31	53,0 -	1,5
Zusammen	422	1,7	847	20,5	2,0	1 573	8,6	2 968	14,5	1,9
Anrode										
Bundesrepublik Deutschland	107	2,7 -	194	32,0	1,8	389	28,0 -	673	6,4 -	1,7
anderer Wohnsitz	-	-	-	-	-	9	30,8 -	11	42,1 -	1,2
Zusammen	107	6,1 -	194	28,5	1,8	398	28,0 -	684	7,3 -	1,7
Kyffhäuserkreis										
Artern/Unstrut, Stadt										
Bundesrepublik Deutschland	353	36,8	608	52,8	1,7	1 117	54,1	1 821	38,4	1,6
anderer Wohnsitz	63	10,0 -	141	36,9	2,2	174	6,7	345	14,2	2,0
Zusammen	416	26,8	749	49,5	1,8	1 291	45,4	2 166	33,9	1,7
Bad Frankenhausen/Kyffh., Stadt										
Bundesrepublik Deutschland	2 957	5,1 -	12 862	8,4 -	4,3	10 376	0,9	54 382	1,0	5,2
anderer Wohnsitz	76	35,0 -	151	52,2 -	2,0	329	8,2	463	36,6 -	1,4
Zusammen	3 033	6,2 -	13 013	9,4 -	4,3	10 705	1,2	54 845	0,5	5,1
Sondershausen, Stadt										
Bundesrepublik Deutschland	1 478	2,7	3 000	8,3	2,0	4 085	8,5	8 438	18,1	2,1
anderer Wohnsitz	2	80,0 -	9	60,9 -	4,5	5	50,0 -	14	39,1 -	2,8
Zusammen	1 480	2,1	3 009	7,7	2,0	4 090	8,3	8 452	17,9	2,1

Noch: 9. Ankünfte, Übernachtungen und Aufenthaltsdauer der Gäste in Beherbergungsstätten nach ausgewählten Gemeinden und zusammengefassten Gästegruppen (ohne Camping)

Landkreis Gemeinde ----- Ständiger Wohnsitz der Gäste	Mai 2004					Januar - Mai 2004				
	Ankünfte		Übernachtungen		durchschnittliche Aufenthaltsdauer	Ankünfte		Übernachtungen		durchschnittliche Aufenthaltsdauer
	insgesamt	Veränderung gegenüber dem Vorjahresmonat	insgesamt	Veränderung gegenüber dem Vorjahresmonat		insgesamt	Veränderung gegenüber dem Vorjahreszeitraum	insgesamt	Veränderung gegenüber dem Vorjahreszeitraum	
	Anzahl	%	Anzahl	%	Tage	Anzahl	%	Anzahl	%	Tage
Noch: Kyffhäuserkreis										
Schernberg										
Bundesrepublik Deutschland	3 850	28,8	9 258	51,3	2,4	6 071	39,8	14 682	54,8	2,4
anderer Wohnsitz	-	-	-	-	-	-	-	-	-	-
Zusammen	3 850	28,8	9 258	51,3	2,4	6 071	39,8	14 682	54,8	2,4
Schmalkalden-Meinungen										
Birx										
Bundesrepublik Deutschland	192	38,1	482	9,5	2,5	454	6,1	1 318	4,8	2,9
anderer Wohnsitz	-	-	-	-	-	1	X	3	X	3,0
Zusammen	192	38,1	482	9,5	2,5	455	6,3	1 321	5,0	2,9
Breitungen/Werra										
Bundesrepublik Deutschland	559	4,0 -	782	25,3 -	1,4	1 670	0,8	2 940	7,8 -	1,8
anderer Wohnsitz	7	40,0	16	0,0	2,3	35	75,0	64	20,8	1,8
Zusammen	566	3,6 -	798	24,9 -	1,4	1 705	1,7	3 004	7,3 -	1,8
Brotterode, Kurort, Stadt										
Bundesrepublik Deutschland	2 341	1,1 -	5 852	1,6 -	2,5	6 962	2,0 -	18 845	3,4	2,7
anderer Wohnsitz	17	45,2 -	50	35,9 -	2,9	161	22,0	371	3,9	2,3
Zusammen	2 358	1,6 -	5 902	2,1 -	2,5	7 123	1,5 -	19 216	3,4	2,7
Floh-Seligenthal										
Bundesrepublik Deutschland	1 497	7,5 -	3 015	6,2 -	2,0	4 418	6,7	9 864	9,6	2,2
anderer Wohnsitz	6	50,0	7	75,0	1,2	13	30,0	39	178,6	3,0
Zusammen	1 503	7,4 -	3 022	6,1 -	2,0	4 431	6,8	9 903	9,9	2,2
Kleinschmalkalden, Kurort										
Bundesrepublik Deutschland	183	43,0	406	1,8	2,2	447	100,4	1 375	89,7	3,1
anderer Wohnsitz	-	-	-	-	-	-	-	-	-	-
Zusammen	183	39,7	406	1,2 -	2,2	447	97,8	1 375	86,6	3,1
Meinungen, Stadt										
Bundesrepublik Deutschland	3 051	8,2 -	5 350	14,5 -	1,8	11 658	1,1 -	19 325	6,9 -	1,7
anderer Wohnsitz	128	85,5	201	48,9	1,6	321	6,3	514	2,7 -	1,6
Zusammen	3 179	6,3 -	5 551	13,1 -	1,7	11 979	0,9 -	19 839	6,8 -	1,7
Oberhof, Stadt										
Bundesrepublik Deutschland	11 835	1,5 -	34 325	6,0	2,9	50 817	14,3 -	174 297	13,0 -	3,4
anderer Wohnsitz	203	25,9 -	553	54,6 -	2,7	1 381	9,8 -	7 090	12,9	5,1
Zusammen	12 038	2,0 -	34 878	3,8	2,9	52 198	14,1 -	181 387	12,2 -	3,5
Schmalkalden, Kurort, Stadt										
Bundesrepublik Deutschland	1 522	12,0 -	3 376	15,5 -	2,2	4 919	14,7 -	10 637	16,1 -	2,2
anderer Wohnsitz	57	83,9	117	8,3	2,1	75	2,7	185	26,9 -	2,5
Zusammen	1 579	10,3 -	3 493	14,8 -	2,2	4 994	14,5 -	10 822	16,3 -	2,2
Steinbach-Hallenberg, Kurort, Stadt										
Bundesrepublik Deutschland	453	24,1	1 115	17,7	2,5	1 112	12,7 -	3 026	19,5 -	2,7
anderer Wohnsitz	-	-	-	-	-	16	15,8 -	114	2,6 -	7,1
Zusammen	453	24,1	1 115	17,7	2,5	1 128	12,8 -	3 140	19,0 -	2,8
Trusetal										
Bundesrepublik Deutschland	482	18,1	1 635	39,4	3,4	1 092	1,2 -	3 875	6,5	3,5
anderer Wohnsitz	-	-	-	-	-	14	X	43	X	3,1
Zusammen	482	18,1	1 635	39,4	3,4	1 106	0,1	3 918	7,7	3,5
Wasungen, Stadt										
Bundesrepublik Deutschland	215	7,5	350	5,4	1,6	692	15,9	1 173	5,1	1,7
anderer Wohnsitz	-	-	-	-	-	1	66,7 -	10	11,1	10,0
Zusammen	215	7,5	350	5,4	1,6	693	15,5	1 183	5,2	1,7
Zella-Mehlis, Stadt										
Bundesrepublik Deutschland	1 006	24,5 -	2 042	26,2 -	2,0	4 913	7,7 -	9 999	10,3 -	2,0
anderer Wohnsitz	8	63,6 -	8	80,5 -	1,0	53	55,9	97	61,7	1,8
Zusammen	1 014	25,1 -	2 050	27,0 -	2,0	4 966	7,3 -	10 096	9,9 -	2,0
Gotha										
Finsterbergen										
Bundesrepublik Deutschland	2 218	12,1 -	7 721	6,8 -	3,5	7 814	6,8	26 127	6,9	3,3
anderer Wohnsitz	36	50,0	110	32,5	3,1	74	174,1	262	178,7	3,5
Zusammen	2 254	11,5 -	7 831	6,4 -	3,5	7 888	7,4	26 389	7,5	3,3

Noch: 9. Ankünfte, Übernachtungen und Aufenthaltsdauer der Gäste in Beherbergungsstätten nach ausgewählten Gemeinden und zusammengefassten Gästegruppen (ohne Camping)

Landkreis Gemeinde ----- Ständiger Wohnsitz der Gäste	Mai 2004					Januar - Mai 2004				
	Ankünfte		Übernachtungen		durchschnittliche Aufenthaltsdauer	Ankünfte		Übernachtungen		durchschnittliche Aufenthaltsdauer
	insgesamt	Veränderung gegenüber dem Vorjahresmonat	insgesamt	Veränderung gegenüber dem Vorjahresmonat		insgesamt	Veränderung gegenüber dem Vorjahreszeitraum	insgesamt	Veränderung gegenüber dem Vorjahreszeitraum	
	Anzahl	%	Anzahl	%	Tage	Anzahl	%	Anzahl	%	Tage
Noch: Gotha										
Friedrichroda, Stadt										
Bundesrepublik Deutschland	6 645	21,6 -	21 369	17,4 -	3,2	31 285	4,4 -	98 632	7,5 -	3,2
anderer Wohnsitz	243	29,3	893	28,7	3,7	647	18,5 -	2 084	24,4 -	3,2
Zusammen	6 888	20,5 -	22 262	16,2 -	3,2	31 932	4,7 -	100 716	7,9 -	3,2
Georgenthal/Thür. Wald										
Bundesrepublik Deutschland	1 073	6,5 -	1 996	1,1	1,9	2 918	27,6	5 465	1,3 -	1,9
anderer Wohnsitz	-	-	-	-	-	79	87,4 -	357	56,4 -	4,5
Zusammen	1 073	11,4 -	1 996	3,8 -	1,9	2 997	2,8	5 822	8,4 -	1,9
Gotha, Stadt										
Bundesrepublik Deutschland	5 454	15,6 -	12 884	17,8 -	2,4	22 017	2,1	54 094	3,5	2,5
anderer Wohnsitz	399	4,3 -	1 043	7,6	2,6	1 436	32,2	4 578	107,0	3,2
Zusammen	5 853	14,9 -	13 927	16,3 -	2,4	23 453	3,5	58 672	7,7	2,5
Luisenthal										
Bundesrepublik Deutschland	1 305	0,1	3 195	9,3 -	2,4	5 058	0,8 -	11 501	19,6 -	2,3
anderer Wohnsitz	100	212,5	341	287,5	3,4	210	35,5	567	43,9	2,7
Zusammen	1 405	5,2	3 536	2,1 -	2,5	5 268	0,2	12 068	17,9 -	2,3
Mühlberg										
Bundesrepublik Deutschland	359	38,1	606	6,8 -	1,7	1 220	13,1	2 093	1,3 -	1,7
anderer Wohnsitz	5	58,3 -	9	25,0 -	1,8	48	27,3 -	72	5,9	1,5
Zusammen	364	33,8	615	7,1 -	1,7	1 268	10,7	2 165	1,1 -	1,7
Ohrdruf, Stadt										
Bundesrepublik Deutschland	247	59,3 -	502	57,7 -	2,0	816	51,4 -	2 117	48,4 -	2,6
anderer Wohnsitz	7	30,0 -	12	66,7 -	1,7	30	60,5 -	69	66,7 -	2,3
Zusammen	254	58,8 -	514	58,0 -	2,0	846	51,8 -	2 186	49,3 -	2,6
Tabarz/Thür. Wald										
Bundesrepublik Deutschland	3 621	3,2	21 551	3,3 -	6,0	13 326	1,5	87 182	2,3 -	6,5
anderer Wohnsitz	85	117,9	161	33,1	1,9	235	80,8	447	42,8	1,9
Zusammen	3 706	4,5	21 712	3,1 -	5,9	13 561	2,3	87 629	2,2 -	6,5
Tambach-Dietharz/Thür.W., Stadt										
Bundesrepublik Deutschland	1 576	32,0	3 632	6,5	2,3	4 793	9,8	12 094	0,9 -	2,5
anderer Wohnsitz	-	-	-	-	-	19	X	57	216,7	3,0
Zusammen	1 576	31,7	3 632	6,0	2,3	4 812	10,2	12 151	0,6 -	2,5
Waltershausen, Stadt										
Bundesrepublik Deutschland	686	35,5 -	1 322	41,6 -	1,9	2 837	10,5 -	4 828	20,1 -	1,7
anderer Wohnsitz	25	83,9 -	79	77,4 -	3,2	161	51,9 -	270	60,1 -	1,7
Zusammen	711	41,7 -	1 401	46,3 -	2,0	2 998	14,4 -	5 098	24,1 -	1,7
Leinatal										
Bundesrepublik Deutschland	833	22,0 -	2 875	12,4 -	3,5	2 261	25,3 -	7 535	1,9	3,3
anderer Wohnsitz	5	66,7	15	X	3,0	5	28,6 -	15	51,6 -	3,0
Zusammen	838	21,8 -	2 890	12,1 -	3,4	2 266	25,3 -	7 550	1,7	3,3
Emsetal										
Bundesrepublik Deutschland	539	2,4 -	1 580	5,8 -	2,9	1 647	17,4	4 560	22,2	2,8
anderer Wohnsitz	5	68,7 -	28	0,0	5,6	37	54,2	157	282,9	4,2
Zusammen	544	4,2 -	1 608	5,7 -	3,0	1 684	18,0	4 717	25,0	2,8
Sömmerda										
Kölleda, Stadt										
Bundesrepublik Deutschland	192	60,5 -	390	34,8 -	2,0	1 001	25,6 -	1 848	16,9 -	1,8
anderer Wohnsitz	3	50,0 -	21	200,0	7,0	10	16,7 -	34	78,9	3,4
Zusammen	195	60,4 -	411	32,1 -	2,1	1 011	25,6 -	1 882	16,1 -	1,9
Sömmerda, Stadt										
Bundesrepublik Deutschland	559	3,1 -	939	13,2 -	1,7	2 421	9,7	4 233	4,6 -	1,7
anderer Wohnsitz	15	114,3	29	222,2	1,9	73	52,1	135	53,4	1,8
Zusammen	574	1,7 -	968	11,3 -	1,7	2 494	10,6	4 368	3,4 -	1,8
Weißensee, Stadt										
Bundesrepublik Deutschland	776	36,7 -	1 564	10,5 -	2,0	2 447	22,5 -	4 314	24,4 -	1,8
anderer Wohnsitz	-	-	-	-	-	-	-	-	-	-
Zusammen	776	38,2 -	1 564	13,6 -	2,0	2 447	23,5 -	4 314	26,9 -	1,8

Noch: 9. Ankünfte, Übernachtungen und Aufenthaltsdauer der Gäste in Beherbergungsstätten nach ausgewählten Gemeinden und zusammengefassten Gästegruppen (ohne Camping)

Landkreis Gemeinde ----- Ständiger Wohnsitz der Gäste	Mai 2004					Januar - Mai 2004				
	Ankünfte		Übernachtungen		durchschnittliche Aufenthaltsdauer	Ankünfte		Übernachtungen		durchschnittliche Aufenthaltsdauer
	insgesamt	Veränderung gegenüber dem Vorjahresmonat	insgesamt	Veränderung gegenüber dem Vorjahresmonat		insgesamt	Veränderung gegenüber dem Vorjahreszeitraum	insgesamt	Veränderung gegenüber dem Vorjahreszeitraum	
	Anzahl	%	Anzahl	%	Tage	Anzahl	%	Anzahl	%	Tage
Hildburghausen										
Bad Colberg-Heldburg, Stadt										
Bundesrepublik Deutschland	933	4,5 -	10 308	0,9	11,0	4 032	3,3 -	46 586	1,0	11,6
anderer Wohnsitz	-	-	-	-	-	-	-	-	-	-
Zusammen	933	4,7 -	10 308	0,9	11,0	4 032	3,4 -	46 586	1,0	11,6
Eisfeld, Stadt										
Bundesrepublik Deutschland	326	18,7 -	772	8,5 -	2,4	1 040	25,9 -	2 646	19,0 -	2,5
anderer Wohnsitz	19	26,7	69	21,1	3,6	49	16,7	146	69,8	3,0
Zusammen	345	17,1 -	841	6,7 -	2,4	1 089	24,6 -	2 792	16,8 -	2,6
Hildburghausen, Stadt										
Bundesrepublik Deutschland	631	7,9 -	1 081	0,3 -	1,7	1 900	6,5 -	3 157	4,7 -	1,7
anderer Wohnsitz	15	60,5 -	22	79,0 -	1,5	41	73,2 -	91	69,8 -	2,2
Zusammen	646	10,7 -	1 103	7,2 -	1,7	1 941	11,2 -	3 248	10,1 -	1,7
Römhild, Stadt										
Bundesrepublik Deutschland	662	48,4	1 330	27,5	2,0	1 908	17,1	3 887	0,7 -	2,0
anderer Wohnsitz	10	X	14	X	1,4	25	3,8 -	41	10,8	1,6
Zusammen	672	50,7	1 344	28,9	2,0	1 933	16,7	3 928	0,6 -	2,0
Sachsenbrunn										
Bundesrepublik Deutschland	322	26,1 -	699	20,7 -	2,2	1 231	18,9 -	3 060	18,2 -	2,5
anderer Wohnsitz	3	90,6 -	4	93,5 -	1,3	4	88,2 -	6	91,2 -	1,5
Zusammen	325	30,6 -	703	25,5 -	2,2	1 235	20,4 -	3 066	19,5 -	2,5
Schleusegrund										
Bundesrepublik Deutschland	146	51,5 -	363	56,9 -	2,5	646	42,1 -	1 527	49,9 -	2,4
anderer Wohnsitz	2	98,8 -	2	99,6 -	1,0	196	13,3	453	12,2 -	2,3
Zusammen	148	68,6 -	365	73,1 -	2,5	842	34,7 -	1 980	44,4 -	2,4
Schleusingen, Stadt										
Bundesrepublik Deutschland	532	3,1 -	1 665	49,5	3,1	1 643	11,2	4 664	70,8	2,8
anderer Wohnsitz	-	-	-	-	-	6	60,0 -	20	16,7 -	3,3
Zusammen	532	4,0 -	1 665	48,7	3,1	1 649	10,5	4 684	70,0	2,8
St. Kilian										
Bundesrepublik Deutschland	1 524	28,7	3 613	17,2	2,4	5 068	51,6	12 917	54,8	2,5
anderer Wohnsitz	93	27,4	639	120,3	6,9	174	34,9	1 530	235,5	8,8
Zusammen	1 617	28,6	4 252	26,1	2,6	5 242	50,9	14 447	64,1	2,8
Themar, Stadt										
Bundesrepublik Deutschland	250	2,0	504	27,6	2,0	617	1,3	1 648	34,8	2,7
anderer Wohnsitz	1	50,0 -	2	0,0	2,0	3	72,7 -	4	78,9 -	1,3
Zusammen	251	1,6	506	27,5	2,0	620	0,0	1 652	33,0	2,7
Nahetal-Waldau										
Bundesrepublik Deutschland	666	7,2	2 195	31,4	3,3	2 760	15,6	8 253	39,1	3,0
anderer Wohnsitz	7	56,2 -	10	61,5 -	1,4	37	17,8 -	48	25,0 -	1,3
Zusammen	673	5,7	2 205	30,0	3,3	2 797	15,0	8 301	38,4	3,0
Masserberg										
Bundesrepublik Deutschland	4 981	4,1 -	23 847	17,6 -	4,8	23 172	1,4 -	118 192	7,8 -	5,1
anderer Wohnsitz	14	72,5 -	46	74,7 -	3,3	56	44,6 -	165	49,7 -	2,9
Zusammen	4 995	4,8 -	23 893	17,9 -	4,8	23 228	1,6 -	118 357	7,9 -	5,1
Ilm-Kreis										
Arnstadt, Stadt										
Bundesrepublik Deutschland	1 848	18,8	4 203	19,7	2,3	6 774	22,2	14 364	34,1	2,1
anderer Wohnsitz	107	46,2 -	290	59,8 -	2,7	413	5,5 -	956	26,2 -	2,3
Zusammen	1 955	11,4	4 493	6,2	2,3	7 187	20,2	15 320	27,6	2,1
Frankenhain										
Bundesrepublik Deutschland	540	45,2	1 328	58,5	2,5	1 787	32,9	4 008	43,8	2,2
anderer Wohnsitz	-	-	-	-	-	7	12,5 -	14	75,0	2,0
Zusammen	540	45,2	1 328	58,5	2,5	1 794	32,6	4 022	43,9	2,2
Frauenwald										
Bundesrepublik Deutschland	1 323	10,6	3 874	11,4	2,9	4 066	3,8	13 508	13,3	3,3
anderer Wohnsitz	1	87,5 -	1	96,7 -	1,0	6	88,0 -	11	95,5 -	1,8
Zusammen	1 324	10,0	3 875	10,4	2,9	4 072	2,7	13 519	11,1	3,3

Noch: 9. Ankünfte, Übernachtungen und Aufenthaltsdauer der Gäste in Beherbergungsstätten
nach ausgewählten Gemeinden und zusammengefassten Gästegruppen (ohne Camping)

Landkreis Gemeinde ----- Ständiger Wohnsitz der Gäste	Mai 2004					Januar - Mai 2004				
	Ankünfte		Übernachtungen		durch- schnitt- liche Aufent- halts- dauer	Ankünfte		Übernachtungen		durch- schnitt- liche Aufent- halts- dauer
	insgesamt	Veränderung gegenüber dem Vorjahres- monat	insgesamt	Veränderung gegenüber dem Vorjahres- monat		insgesamt	Veränderung gegenüber dem Vorjahres- zeitraum	insgesamt	Veränderung gegenüber dem Vorjahres- zeitraum	
	Anzahl	%	Anzahl	%	Tage	Anzahl	%	Anzahl	%	Tage
Noch: Ilm-Kreis										
Gehlbach										
Bundesrepublik Deutschland	615	5,3	1 432	7,8	2,3	2 182	20,0	7 204	28,6	3,3
anderer Wohnsitz	3	X	13	X	4,3	5	150,0	15	275,0	3,0
Zusammen	618	5,8	1 445	8,8	2,3	2 187	20,2	7 219	28,8	3,3
Großbreitenbach, Stadt										
Bundesrepublik Deutschland	351	25,8	1 106	9,4	3,2	808	10,7	2 806	5,5	3,5
anderer Wohnsitz	4	33,3	6	76,0 -	1,5	10	56,5 -	63	75,6 -	6,3
Zusammen	355	25,9	1 112	7,3	3,1	818	8,6	2 869	1,6 -	3,5
Ilmenau, Stadt										
Bundesrepublik Deutschland	4 942	12,7 -	11 061	1,2 -	2,2	17 246	1,0	38 801	9,5	2,2
anderer Wohnsitz	240	17,0 -	566	30,2 -	2,4	947	7,2 -	2 546	5,5	2,7
Zusammen	5 182	12,9 -	11 627	3,2 -	2,2	18 193	0,5	41 347	9,2	2,3
Neustadt am Rennsteig										
Bundesrepublik Deutschland	1 047	0,1 -	2 800	3,6	2,7	3 552	12,7	11 830	15,2	3,3
anderer Wohnsitz	2	0,0	21	X	10,5	7	78,8 -	29	82,1 -	4,1
Zusammen	1 049	0,1 -	2 821	4,3	2,7	3 559	11,7	11 859	13,7	3,3
Schmiedefeld am Rennsteig										
Bundesrepublik Deutschland	872	25,8	2 404	17,4	2,8	2 885	11,9	8 469	9,4	2,9
anderer Wohnsitz	2	50,0 -	3	88,5 -	1,5	8	27,3 -	31	50,8 -	3,9
Zusammen	874	25,4	2 407	16,1	2,8	2 893	11,7	8 500	8,9	2,9
Stützerbach										
Bundesrepublik Deutschland	653	79,4	1 296	73,0	2,0	1 470	32,0	3 716	39,4	2,5
anderer Wohnsitz	5	X	11	X	2,2	13	160,0	34	X	2,6
Zusammen	658	80,8	1 307	74,5	2,0	1 483	32,5	3 750	40,4	2,5
Wachsenburggemeinde										
Bundesrepublik Deutschland	203	11,0 -	337	9,9 -	1,7	697	1,9	1 189	7,6	1,7
anderer Wohnsitz	18	80,0	102	X	5,7	20	9,1 -	104	225,0	5,2
Zusammen	221	7,1 -	439	12,6	2,0	717	1,6	1 293	13,7	1,8
Wipfratal										
Bundesrepublik Deutschland	181	2,7 -	418	7,5 -	2,3	494	9,5 -	1 195	14,9 -	2,4
anderer Wohnsitz	-	-	-	-	-	-	-	-	-	-
Zusammen	181	2,7 -	418	7,5 -	2,3	494	9,5 -	1 195	14,9 -	2,4
Ilmtal										
Bundesrepublik Deutschland	642	6,6 -	1 405	13,1 -	2,2	1 554	14,0 -	3 633	15,9 -	2,3
anderer Wohnsitz	-	-	-	-	-	4	95,3 -	4	98,0 -	1,0
Zusammen	642	10,3 -	1 405	16,1 -	2,2	1 558	17,7 -	3 637	19,6 -	2,3
Weimarer Land										
Apolda, Stadt										
Bundesrepublik Deutschland	1 516	21,2 -	2 833	26,2 -	1,9	6 195	11,0 -	11 885	24,4 -	1,9
anderer Wohnsitz	112	12,0	242	39,9	2,2	272	6,3	581	27,4	2,1
Zusammen	1 628	19,5 -	3 075	23,4 -	1,9	6 467	10,4 -	12 466	22,9 -	1,9
Bad Berka, Stadt										
Bundesrepublik Deutschland	1 736	1,7	10 211	12,9 -	5,9	6 317	14,7	45 508	2,8 -	7,2
anderer Wohnsitz	74	5,1 -	144	40,0 -	1,9	171	1,7 -	278	26,8 -	1,6
Zusammen	1 810	1,4	10 355	13,4 -	5,7	6 488	14,2	45 786	3,0 -	7,1
Bad Sulza, Stadt										
Bundesrepublik Deutschland	3 503	6,2	13 265	17,2 -	3,8	12 967	7,5 -	54 539	16,2 -	4,2
anderer Wohnsitz	19	72,7	96	88,2	5,1	39	41,8 -	158	17,7 -	4,1
Zusammen	3 522	6,4	13 361	16,8 -	3,8	13 006	7,7 -	54 697	16,2 -	4,2
Mönchenholzhausen										
Bundesrepublik Deutschland	833	47,2	1 984	19,8 -	2,4	3 405	32,2	9 584	1,4	2,8
anderer Wohnsitz	-	-	-	-	-	1	X	6	X	6,0
Zusammen	833	47,2	1 984	19,8 -	2,4	3 406	32,3	9 590	1,4	2,8
Nohra										
Bundesrepublik Deutschland	1 085	14,8	2 179	35,7	2,0	4 650	21,5	8 745	42,0	1,9
anderer Wohnsitz	70	74,8 -	162	64,6 -	2,3	489	42,7 -	986	29,4 -	2,0
Zusammen	1 155	5,6 -	2 341	13,5	2,0	5 139	9,8	9 731	28,8	1,9

Noch: 9. Ankünfte, Übernachtungen und Aufenthaltsdauer der Gäste in Beherbergungsstätten nach ausgewählten Gemeinden und zusammengefassten Gästegruppen (ohne Camping)

Landkreis Gemeinde ----- Ständiger Wohnsitz der Gäste	Mai 2004					Januar - Mai 2004				
	Ankünfte		Übernachtungen		durchschnittliche Aufenthaltsdauer	Ankünfte		Übernachtungen		durchschnittliche Aufenthaltsdauer
	insgesamt	Veränderung gegenüber dem Vorjahresmonat	insgesamt	Veränderung gegenüber dem Vorjahresmonat		insgesamt	Veränderung gegenüber dem Vorjahreszeitraum	insgesamt	Veränderung gegenüber dem Vorjahreszeitraum	
	Anzahl	%	Anzahl	%	Tage	Anzahl	%	Anzahl	%	Tage
Sonneberg										
Effelder-Rauenstein										
Bundesrepublik Deutschland	171	29,9 -	436	18,4 -	2,5	450	10,2 -	973	6,5 -	2,2
anderer Wohnsitz	6	200,0	10	X	1,7	38	40,7	78	3,7 -	2,1
Zusammen	177	28,0 -	446	16,8 -	2,5	488	7,6 -	1 051	6,3 -	2,2
Lauscha, Stadt										
Bundesrepublik Deutschland	563	21,0 -	1 238	3,7 -	2,2	1 931	7,8 -	5 124	15,8	2,7
anderer Wohnsitz	-	-	-	-	-	11	81,7 -	15	85,3 -	1,4
Zusammen	563	22,5 -	1 238	4,9 -	2,2	1 942	9,9 -	5 139	13,5	2,6
Mengersgereuth-Hämmern										
Bundesrepublik Deutschland	368	17,9	1 176	15,4	3,2	1 361	19,4	4 201	19,2	3,1
anderer Wohnsitz	-	-	-	-	-	1	X	2	X	2,0
Zusammen	368	17,9	1 176	15,4	3,2	1 362	19,5	4 203	19,2	3,1
Neuhaus am Rennweg, Stadt										
Bundesrepublik Deutschland	1 650	13,2	3 155	4,2	1,9	4 996	0,3 -	11 203	8,1	2,2
anderer Wohnsitz	33	35,3 -	52	50,9 -	1,6	151	0,7 -	293	7,9 -	1,9
Zusammen	1 683	11,5	3 207	2,3	1,9	5 147	0,3 -	11 496	7,6	2,2
Schalkau, Stadt										
Bundesrepublik Deutschland	140	16,7	251	9,1	1,8	424	17,5	891	6,3	2,1
anderer Wohnsitz	4	X	8	X	2,0	11	57,1	22	22,2	2,0
Zusammen	144	20,0	259	12,6	1,8	435	18,2	913	6,7	2,1
Scheibe-Alsbach										
Bundesrepublik Deutschland	298	20,6	806	51,5	2,7	729	14,4	1 857	33,3	2,5
anderer Wohnsitz	-	-	-	-	-	68	X	209	X	3,1
Zusammen	298	20,6	806	51,5	2,7	797	25,1	2 066	48,3	2,6
Siegmundsburg										
Bundesrepublik Deutschland	214	36,9 -	506	19,6 -	2,4	1 282	1,3 -	3 780	9,7	2,9
anderer Wohnsitz	-	-	-	-	-	3	87,0 -	5	78,3 -	1,7
Zusammen	214	37,8 -	506	20,2 -	2,4	1 285	2,8 -	3 785	9,1	2,9
Sonneberg, Stadt										
Bundesrepublik Deutschland	1 457	28,6 -	2 799	24,4 -	1,9	4 858	16,2 -	8 571	14,7 -	1,8
anderer Wohnsitz	39	27,8 -	77	51,3 -	2,0	184	28,1 -	364	27,1 -	2,0
Zusammen	1 496	28,6 -	2 876	25,5 -	1,9	5 042	16,7 -	8 935	15,3 -	1,8
Steinach, Stadt										
Bundesrepublik Deutschland	237	12,9 -	558	15,1 -	2,4	1 851	29,3	4 368	27,5	2,4
anderer Wohnsitz	-	-	-	-	-	41	17,1	82	13,7 -	2,0
Zusammen	237	14,4 -	558	17,0 -	2,4	1 892	29,0	4 450	26,4	2,4
Oberland am Rennsteig										
Bundesrepublik Deutschland	301	1,6 -	490	8,4 -	1,6	691	1,6 -	1 516	2,9 -	2,2
anderer Wohnsitz	-	-	-	-	-	2	50,0 -	4	33,3 -	2,0
Zusammen	301	1,6 -	490	8,4 -	1,6	693	1,8 -	1 520	3,1 -	2,2
Saalfeld-Rudolstadt										
Bad Blankenburg, Stadt										
Bundesrepublik Deutschland	3 383	10,6 -	10 924	8,1	3,2	11 662	7,8 -	37 685	1,7	3,2
anderer Wohnsitz	19	64,8 -	59	55,6 -	3,1	78	85,7 -	217	84,8 -	2,8
Zusammen	3 402	11,3 -	10 983	7,3	3,2	11 740	11,0 -	37 902	1,5 -	3,2
Cursdorf										
Bundesrepublik Deutschland	586	3,9	2 051	3,0 -	3,5	1 786	15,0 -	6 004	11,7 -	3,4
anderer Wohnsitz	49	X	240	X	4,9	49	X	240	X	4,9
Zusammen	635	12,6	2 291	8,3	3,6	1 835	12,7 -	6 244	8,3 -	3,4
Döschnitz										
Bundesrepublik Deutschland	174	58,2	814	8,2 -	4,7	384	50,0	1 799	12,2	4,7
anderer Wohnsitz	-	-	-	-	-	-	-	-	-	-
Zusammen	174	58,2	814	8,2 -	4,7	384	50,0	1 799	12,2	4,7
Goßwitz										
Bundesrepublik Deutschland	721	13,5 -	1 592	10,2 -	2,2	1 979	6,7	3 933	11,4	2,0
anderer Wohnsitz	-	-	-	-	-	-	-	-	-	-
Zusammen	721	13,5 -	1 592	10,2 -	2,2	1 979	6,5	3 933	11,0	2,0
Katzhütte										
Bundesrepublik Deutschland	441	12,5 -	1 211	15,9 -	2,7	1 282	10,7 -	4 177	9,6 -	3,3
anderer Wohnsitz	3	94,0 -	6	88,0 -	2,0	4	92,0 -	7	86,0 -	1,8
Zusammen	444	19,9 -	1 217	18,3 -	2,7	1 286	13,5 -	4 184	10,4 -	3,3

Noch: 9. Ankünfte, Übernachtungen und Aufenthaltsdauer der Gäste in Beherbergungsstätten nach ausgewählten Gemeinden und zusammengefassten Gästegruppen (ohne Camping)

Landkreis Gemeinde ----- Ständiger Wohnsitz der Gäste	Mai 2004					Januar - Mai 2004				
	Ankünfte		Übernachtungen		durchschnittliche Aufenthaltsdauer	Ankünfte		Übernachtungen		durchschnittliche Aufenthaltsdauer
	insgesamt	Veränderung gegenüber dem Vorjahresmonat	insgesamt	Veränderung gegenüber dem Vorjahresmonat		insgesamt	Veränderung gegenüber dem Vorjahreszeitraum	insgesamt	Veränderung gegenüber dem Vorjahreszeitraum	
	Anzahl	%	Anzahl	%	Tage	Anzahl	%	Anzahl	%	Tage
Noch: Saalfeld-Rudolstadt										
Königsee, Stadt										
Bundesrepublik Deutschland	324	8,7 -	713	26,7 -	2,2	1 201	10,6	2 163	6,7 -	1,8
anderer Wohnsitz	12	71,4	59	X	4,9	37	42,3	104	82,5	2,8
Zusammen	336	7,2 -	772	21,2 -	2,3	1 238	11,3	2 267	4,5 -	1,8
Lehesten, Stadt										
Bundesrepublik Deutschland	182	22,6 -	243	15,3 -	1,3	341	45,5 -	611	46,4 -	1,8
anderer Wohnsitz	7	X	19	X	2,7	16	300,0	97	X	6,1
Zusammen	189	19,9 -	262	9,0 -	1,4	357	43,3 -	708	38,2 -	2,0
Lichte										
Bundesrepublik Deutschland	673	6,0 -	1 893	30,7 -	2,8	1 896	7,9 -	5 566	21,5 -	2,9
anderer Wohnsitz	6	25,0 -	18	37,9 -	3,0	24	25,0 -	49	24,6 -	2,0
Zusammen	679	6,2 -	1 911	30,7 -	2,8	1 920	8,2 -	5 615	21,5 -	2,9
Meura										
Bundesrepublik Deutschland	155	29,9 -	488	48,6 -	3,1	359	30,4 -	1 295	40,8 -	3,6
anderer Wohnsitz	-	-	-	-	-	-	-	-	-	-
Zusammen	155	29,9 -	488	48,6 -	3,1	359	30,4 -	1 295	40,8 -	3,6
Meuselbach-Schwarzühle										
Bundesrepublik Deutschland	315	10,0 -	916	14,6 -	2,9	992	18,0 -	2 882	13,3 -	2,9
anderer Wohnsitz	5	61,5 -	7	82,9 -	1,4	9	67,9 -	17	74,6 -	1,9
Zusammen	320	11,8 -	923	17,1 -	2,9	1 001	19,1 -	2 899	14,5 -	2,9
Rudolstadt, Stadt										
Bundesrepublik Deutschland	1 474	11,7 -	2 689	23,0 -	1,8	4 537	3,1	8 335	0,6 -	1,8
anderer Wohnsitz	61	13,0	159	19,5	2,6	170	6,1 -	380	20,7 -	2,2
Zusammen	1 535	11,0 -	2 848	21,5 -	1,9	4 707	2,8	8 715	1,7 -	1,9
Saalfeld/Saale, Stadt										
Bundesrepublik Deutschland	3 035	21,3 -	10 048	20,5 -	3,3	9 783	13,8 -	33 101	18,2 -	3,4
anderer Wohnsitz	98	22,2 -	221	1,8	2,3	260	37,6 -	464	34,5 -	1,8
Zusammen	3 133	21,3 -	10 269	20,1 -	3,3	10 043	14,7 -	33 565	18,4 -	3,3
Schwarzburg										
Bundesrepublik Deutschland	1 446	0,2 -	4 108	2,4 -	2,8	2 987	21,0	7 895	15,2	2,6
anderer Wohnsitz	4	91,5 -	8	95,7 -	2,0	10	78,7 -	14	92,6 -	1,4
Zusammen	1 450	3,1 -	4 116	6,4 -	2,8	2 997	19,1	7 909	12,3	2,6
Sitzendorf										
Bundesrepublik Deutschland	937	4,3	2 991	21,9 -	3,2	2 686	2,6 -	9 614	16,4 -	3,6
anderer Wohnsitz	4	0,0	27	170,0	6,8	21	40,0	74	174,1	3,5
Zusammen	941	4,3	3 018	21,4 -	3,2	2 707	2,3 -	9 688	15,9 -	3,6
Leutenberg, Stadt										
Bundesrepublik Deutschland	973	67,2	2 148	47,4	2,2	1 471	20,2	3 292	12,3	2,2
anderer Wohnsitz	36	X	108	X	3,0	36	200,0	108	285,7	3,0
Zusammen	1 009	71,0	2 256	52,7	2,2	1 507	21,9	3 400	14,9	2,3
Drognitz										
Bundesrepublik Deutschland	288	45,5	580	26,9	2,0	469	45,7	977	47,1	2,1
anderer Wohnsitz	24	X	24	X	1,0	24	X	24	X	1,0
Zusammen	312	57,6	604	32,2	1,9	493	52,2	1 001	50,3	2,0
Saalfelder Höhe										
Bundesrepublik Deutschland	2 082	17,0 -	5 781	2,5 -	2,8	6 244	12,3 -	17 337	2,0	2,8
anderer Wohnsitz	2	X	8	X	4,0	2	96,7 -	8	97,3 -	4,0
Zusammen	2 084	16,9 -	5 789	2,4 -	2,8	6 246	13,0 -	17 345	0,3	2,8
Uhlstädt-Kirchhasel										
Bundesrepublik Deutschland	882	24,1	2 265	47,4	2,6	2 269	37,8	6 029	63,6	2,7
anderer Wohnsitz	25	127,3	33	94,1	1,3	99	90,4	169	128,4	1,7
Zusammen	907	25,6	2 298	47,9	2,5	2 368	39,5	6 198	64,8	2,6
Saale-Holzland-Kreis										
Bad Klosterlausnitz										
Bundesrepublik Deutschland	1 038	5,4 -	16 708	4,1 -	16,1	4 702	6,3	82 208	0,5	17,5
anderer Wohnsitz	35	40,0	56	27,3	1,6	92	15,0	164	37,8	1,8
Zusammen	1 073	4,4 -	16 764	4,0 -	15,6	4 794	6,5	82 372	0,5	17,2
Bürgel, Stadt										
Bundesrepublik Deutschland	185	15,1 -	451	62,2	2,4	348	50,7 -	1 239	2,9	3,6
anderer Wohnsitz	54	38,5	824	274,5	15,3	180	40,6	2 600	X	14,4
Zusammen	239	7,0 -	1 275	156,0	5,3	528	36,7 -	3 839	147,2	7,3

Noch: 9. Ankünfte, Übernachtungen und Aufenthaltsdauer der Gäste in Beherbergungsstätten nach ausgewählten Gemeinden und zusammengefassten Gästegruppen (ohne Camping)

Landkreis Gemeinde ----- Ständiger Wohnsitz der Gäste	Mai 2004					Januar - Mai 2004				
	Ankünfte		Übernachtungen		durchschnittliche Aufenthaltsdauer	Ankünfte		Übernachtungen		durchschnittliche Aufenthaltsdauer
	insgesamt	Veränderung gegenüber dem Vorjahresmonat	insgesamt	Veränderung gegenüber dem Vorjahresmonat		insgesamt	Veränderung gegenüber dem Vorjahreszeitraum	insgesamt	Veränderung gegenüber dem Vorjahreszeitraum	
	Anzahl	%	Anzahl	%	Tage	Anzahl	%	Anzahl	%	Tage
Noch: Saale-Holzland-Kreis										
Eisenberg, Stadt										
Bundesrepublik Deutschland	1 452	33,5	2 542	6,3	1,8	3 267	35,8	5 199	9,0	1,6
anderer Wohnsitz	44	36,2 -	44	42,1 -	1,0	125	9,4 -	164	13,1	1,3
Zusammen	1 496	29,3	2 586	4,8	1,7	3 392	33,4	5 363	9,2	1,6
Hermisdorf, Stadt										
Bundesrepublik Deutschland	342	14,0	491	18,0	1,4	1 188	2,1 -	1 658	0,8 -	1,4
anderer Wohnsitz	34	30,8	34	10,5 -	1,0	79	6,8	95	5,6	1,2
Zusammen	376	15,3	525	15,6	1,4	1 267	1,6 -	1 753	0,5 -	1,4
Kahla, Stadt										
Bundesrepublik Deutschland	315	33,5	445	15,3	1,4	1 120	44,7	1 740	31,6	1,6
anderer Wohnsitz	10	60,0 -	10	85,5 -	1,0	28	47,2 -	53	63,7 -	1,9
Zusammen	325	24,5	455	0,0	1,4	1 148	38,8	1 793	22,1	1,6
Stadtroda, Stadt										
Bundesrepublik Deutschland	467	25,3 -	790	19,4 -	1,7	1 695	14,2 -	2 794	19,3 -	1,6
anderer Wohnsitz	18	63,6	20	66,7 -	1,1	58	26,6 -	81	15,6 -	1,4
Zusammen	485	23,7 -	810	18,3 -	1,7	1 753	14,7 -	2 875	19,2 -	1,6
Trockenborn-Wolfersdorf										
Bundesrepublik Deutschland	276	30,5 -	831	17,8 -	3,0	790	22,3 -	2 245	6,8 -	2,8
anderer Wohnsitz	1	83,3 -	4	66,7 -	4,0	9	82,0 -	31	74,6 -	3,4
Zusammen	277	31,3 -	835	18,4 -	3,0	799	25,1 -	2 276	10,0 -	2,8
Saale-Orla-Kreis										
Breitenhain										
Bundesrepublik Deutschland	86	X	182	230,9	2,1	234	53,9	568	61,4	2,4
anderer Wohnsitz	4	X	8	X	2,0	4	X	8	X	2,0
Zusammen	90	X	190	245,5	2,1	238	56,6	576	63,6	2,4
Hirschberg, Stadt										
Bundesrepublik Deutschland	426	2,7	582	9,4	1,4	2 026	13,1	2 343	13,2	1,2
anderer Wohnsitz	92	26,0	100	33,3	1,1	341	4,7 -	1 095	204,2	3,2
Zusammen	518	6,1	682	12,4	1,3	2 367	10,1	3 438	41,5	1,5
Lobenstein, Moorbad, Stadt										
Bundesrepublik Deutschland	1 451	15,5	7 215	3,1	5,0	4 041	14,2	28 749	6,8	7,1
anderer Wohnsitz	26	0,0	26	0,0	1,0	106	52,0 -	106	53,3 -	1,0
Zusammen	1 477	15,2	7 241	3,1	4,9	4 147	10,3	28 855	6,3	7,0
Neustadt an der Orla, Stadt										
Bundesrepublik Deutschland	755	83,3	1 032	54,5	1,4	2 324	54,3	3 493	32,6	1,5
anderer Wohnsitz	20	13,0 -	27	22,9 -	1,4	78	16,1 -	107	19,5 -	1,4
Zusammen	775	78,2	1 059	50,6	1,4	2 402	50,2	3 600	30,1	1,5
Oppurg										
Bundesrepublik Deutschland	456	41,7 -	1 092	36,8 -	2,4	2 292	4,5 -	4 996	5,1 -	2,2
anderer Wohnsitz	16	60,0	20	33,3	1,3	67	235,0	131	X	2,0
Zusammen	472	40,4 -	1 112	36,2 -	2,4	2 359	2,6 -	5 127	3,2 -	2,2
Plothen										
Bundesrepublik Deutschland	805	2,7 -	2 384	12,6	3,0	1 720	14,3	4 186	14,5	2,4
anderer Wohnsitz	14	62,2 -	14	67,4 -	1,0	80	11,1	89	1,1 -	1,1
Zusammen	819	5,2 -	2 398	11,0	2,9	1 800	14,1	4 275	14,2	2,4
Pößneck, Stadt										
Bundesrepublik Deutschland	387	6,3 -	664	5,0 -	1,7	1 475	16,6	2 273	26,9	1,5
anderer Wohnsitz	-	-	-	-	-	19	66,1 -	38	64,5 -	2,0
Zusammen	387	10,2 -	664	8,5 -	1,7	1 494	13,1	2 311	21,8	1,5
Schleiz, Stadt										
Bundesrepublik Deutschland	331	67,2	498	50,0	1,5	1 107	26,2	1 561	18,5	1,4
anderer Wohnsitz	63	43,2	75	36,4	1,2	341	83,3	460	90,1	1,3
Zusammen	394	62,8	573	48,1	1,5	1 448	36,2	2 021	29,6	1,4
Triptis, Stadt										
Bundesrepublik Deutschland	591	45,1 -	1 390	28,9 -	2,4	2 191	25,6 -	5 100	13,1 -	2,3
anderer Wohnsitz	20	67,2 -	35	53,3 -	1,8	84	39,1 -	253	41,3	3,0
Zusammen	611	46,3 -	1 425	29,8 -	2,3	2 275	26,2 -	5 353	11,5 -	2,4
Ziegenrück, Stadt										
Bundesrepublik Deutschland	871	20,0	2 560	6,1 -	2,9	2 409	4,9	7 208	6,2	3,0
anderer Wohnsitz	35	32,7 -	60	17,8 -	1,7	132	38,9	227	80,2	1,7
Zusammen	906	16,5	2 620	6,4 -	2,9	2 541	6,3	7 435	7,5	2,9

Noch: 9. Ankünfte, Übernachtungen und Aufenthaltsdauer der Gäste in Beherbergungsstätten nach ausgewählten Gemeinden und zusammengefassten Gästegruppen (ohne Camping)

Landkreis Gemeinde ----- Ständiger Wohnsitz der Gäste	Mai 2004					Januar - Mai 2004				
	Ankünfte		Übernachtungen		durchschnittliche Aufenthaltsdauer	Ankünfte		Übernachtungen		durchschnittliche Aufenthaltsdauer
	insgesamt	Veränderung gegenüber dem Vorjahresmonat	insgesamt	Veränderung gegenüber dem Vorjahresmonat		insgesamt	Veränderung gegenüber dem Vorjahreszeitraum	insgesamt	Veränderung gegenüber dem Vorjahreszeitraum	
	Anzahl	%	Anzahl	%	Tage	Anzahl	%	Anzahl	%	Tage
Noch: Saale-Orla-Kreis										
Tanna, Stadt										
Bundesrepublik Deutschland	122	5,2	283	4,8	2,3	428	10,3	1 014	18,9	2,4
anderer Wohnsitz	9	50,0	14	75,0	1,6	18	5,3 -	25	21,9 -	1,4
Zusammen	131	7,4	297	6,8	2,3	446	9,6	1 039	17,4	2,3
Wurzbach, Stadt										
Bundesrepublik Deutschland	2 011	4,7	8 155	8,8	4,1	8 913	5,3	38 574	13,0	4,3
anderer Wohnsitz	-	-	-	-	-	23	4,5	51	59,4	2,2
Zusammen	2 011	4,0	8 155	8,6	4,1	8 936	5,3	38 625	13,1	4,3
Remptendorf										
Bundesrepublik Deutschland	90	26,2 -	977	31,7 -	10,9	456	10,6 -	4 173	15,4 -	9,2
anderer Wohnsitz	4	33,3	24	X	6,0	8	42,9 -	28	83,9 -	3,5
Zusammen	94	24,8 -	1 001	30,2 -	10,6	464	11,5 -	4 201	17,7 -	9,1
Saalburg-Ebersdorf, Stadt										
Bundesrepublik Deutschland	1 728	20,1	4 826	51,2	2,8	3 012	3,0	8 676	20,0	2,9
anderer Wohnsitz	24	41,2	48	182,4	2,0	60	27,7 -	121	53,5 -	2,0
Zusammen	1 752	20,3	4 874	51,9	2,8	3 072	2,1	8 797	17,4	2,9
Greiz										
Bad Köstritz, Stadt										
Bundesrepublik Deutschland	982	12,6	1 715	33,4	1,7	3 470	3,8 -	5 563	3,0	1,6
anderer Wohnsitz	58	23,4	86	50,9	1,5	232	48,7	523	105,9	2,3
Zusammen	1 040	13,2	1 801	34,1	1,7	3 702	1,6 -	6 086	7,6	1,6
Berga/Elster, Stadt										
Bundesrepublik Deutschland	403	95,6	756	42,4	1,9	1 030	102,0	1 745	46,9	1,7
anderer Wohnsitz	-	-	-	-	-	4	X	5	X	1,3
Zusammen	403	95,6	756	42,4	1,9	1 034	102,7	1 750	47,3	1,7
Greiz, Stadt										
Bundesrepublik Deutschland	967	20,3 -	1 912	24,6 -	2,0	2 883	12,0 -	5 689	11,3 -	2,0
anderer Wohnsitz	39	39,3	75	27,1	1,9	134	3,1	310	33,6	2,3
Zusammen	1 006	19,0 -	1 987	23,5 -	2,0	3 017	11,4 -	5 999	9,8 -	2,0
Weida, Stadt										
Bundesrepublik Deutschland	246	31,3 -	470	24,1 -	1,9	1 009	10,6	1 658	14,7	1,6
anderer Wohnsitz	-	-	-	-	-	-	-	-	-	-
Zusammen	246	31,3 -	470	24,1 -	1,9	1 009	8,8	1 658	12,9	1,6
Zeulenroda, Stadt										
Bundesrepublik Deutschland	2 442	42,4	4 523	46,9	1,9	8 935	29,0	17 093	35,1	1,9
anderer Wohnsitz	39	17,0 -	92	42,9 -	2,4	136	15,0 -	446	34,7	3,3
Zusammen	2 481	40,8	4 615	42,5	1,9	9 071	28,0	17 539	35,1	1,9
Altenburger Land										
Altenburg, Stadt										
Bundesrepublik Deutschland	2 641	11,8 -	5 047	11,3 -	1,9	10 258	11,5	20 410	9,5	2,0
anderer Wohnsitz	354	92,4	1 100	67,4	3,1	802	58,8	2 093	36,2	2,6
Zusammen	2 995	5,8 -	6 147	3,1 -	2,1	11 060	14,0	22 503	11,5	2,0
Meuselwitz, Stadt										
Bundesrepublik Deutschland	180	2,7 -	320	17,2	1,8	642	9,2 -	1 103	14,6 -	1,7
anderer Wohnsitz	-	-	-	-	-	5	50,0 -	12	72,7 -	2,4
Zusammen	180	4,8 -	320	10,7	1,8	647	9,8 -	1 115	16,5 -	1,7
Schmölln, Stadt										
Bundesrepublik Deutschland	625	38,9	1 690	168,7	2,7	2 389	11,7	6 828	96,9	2,9
anderer Wohnsitz	14	62,2 -	21	77,2 -	1,5	79	11,3	122	30,7 -	1,5
Zusammen	639	31,2	1 711	137,3	2,7	2 468	11,7	6 950	90,7	2,8

10. Ankünfte, Übernachtungen und Aufenthaltsdauer der Gäste in Beherbergungsstätten
in Städten des Vereins Städtetourismus in Thüringen e.V. (ohne Camping)

Ausgewählte Städte ----- Ständiger Wohnsitz der Gäste	Mai 2004					Januar - Mai 2004				
	Ankünfte		Übernachtungen		durchschnittliche Aufenthaltsdauer	Ankünfte		Übernachtungen		durchschnittliche Aufenthaltsdauer
	insgesamt	Veränderung gegenüber dem Vorjahresmonat	insgesamt	Veränderung gegenüber dem Vorjahresmonat		insgesamt	Veränderung gegenüber dem Vorjahreszeitraum	insgesamt	Veränderung gegenüber dem Vorjahreszeitraum	
	Anzahl	%	Anzahl	%	Tage	Anzahl	%	Anzahl	%	Tage
Altenburg										
Bundesrepublik Deutschland	2 641	11,8 -	5 047	11,3 -	1,9	10 258	11,5	20 410	9,5	2,0
anderer Wohnsitz	354	92,4	1 100	67,4	3,1	802	58,8	2 093	36,2	2,6
Zusammen	2 995	5,8 -	6 147	3,1 -	2,1	11 060	14,0	22 503	11,5	2,0
Apolda										
Bundesrepublik Deutschland	1 516	21,2 -	2 833	26,2 -	1,9	6 195	11,0 -	11 885	24,4 -	1,9
anderer Wohnsitz	112	12,0	242	39,9	2,2	272	6,3	581	27,4	2,1
Zusammen	1 628	19,5 -	3 075	23,4 -	1,9	6 467	10,4 -	12 466	22,9 -	1,9
Arnstadt										
Bundesrepublik Deutschland	1 848	18,8	4 203	19,7	2,3	6 774	22,2	14 364	34,1	2,1
anderer Wohnsitz	107	46,2 -	290	59,8 -	2,7	413	5,5 -	956	26,2 -	2,3
Zusammen	1 955	11,4	4 493	6,2	2,3	7 187	20,2	15 320	27,6	2,1
Eisenach										
Bundesrepublik Deutschland	16 693	8,7	28 342	3,4	1,7	52 630	9,5	88 598	6,2	1,7
anderer Wohnsitz	1 718	1,1 -	2 697	32,9 -	1,6	5 923	8,7	9 537	12,5 -	1,6
Zusammen	18 411	7,7	31 039	1,2 -	1,7	58 553	9,5	98 135	4,0	1,7
Erfurt										
Bundesrepublik Deutschland	27 120	10,5 -	48 483	15,5 -	1,8	100 819	2,0	178 311	0,8 -	1,8
anderer Wohnsitz	2 737	13,7	4 751	3,8	1,7	8 752	40,6	16 640	37,4	1,9
Zusammen	29 857	8,7 -	53 234	14,1 -	1,8	109 571	4,3	194 951	1,6	1,8
Gera										
Bundesrepublik Deutschland	5 912	3,5	11 183	7,4 -	1,9	25 146	7,6	47 321	0,3 -	1,9
anderer Wohnsitz	639	5,4	1 474	6,7	2,3	1 927	9,1	4 851	37,2	2,5
Zusammen	6 551	3,7	12 657	5,9 -	1,9	27 073	7,7	52 172	2,3	1,9
Gotha										
Bundesrepublik Deutschland	5 454	15,6 -	12 884	17,8 -	2,4	22 017	2,1	54 094	3,5	2,5
anderer Wohnsitz	399	4,3 -	1 043	7,6	2,6	1 436	32,2	4 578	107,0	3,2
Zusammen	5 853	14,9 -	13 927	16,3 -	2,4	23 453	3,5	58 672	7,7	2,5
Greiz										
Bundesrepublik Deutschland	967	20,3 -	1 912	24,6 -	2,0	2 883	12,0 -	5 689	11,3 -	2,0
anderer Wohnsitz	39	39,3	75	27,1	1,9	134	3,1	310	33,6	2,3
Zusammen	1 006	19,0 -	1 987	23,5 -	2,0	3 017	11,4 -	5 999	9,8 -	2,0
Ilmenau										
Bundesrepublik Deutschland	4 942	12,7 -	11 061	1,2 -	2,2	17 246	1,0	38 801	9,5	2,2
anderer Wohnsitz	240	17,0 -	566	30,2 -	2,4	947	7,2 -	2 546	5,5	2,7
Zusammen	5 182	12,9 -	11 627	3,2 -	2,2	18 193	0,5	41 347	9,2	2,3
Jena										
Bundesrepublik Deutschland	11 525	6,8 -	20 666	12,4 -	1,8	42 521	2,2 -	76 837	6,5 -	1,8
anderer Wohnsitz	2 959	46,6	9 867	52,2	3,3	9 373	57,8	32 277	77,5	3,4
Zusammen	14 484	0,7	30 533	1,5	2,1	51 894	5,0	109 114	8,7	2,1

Noch: 10. Ankünfte, Übernachtungen und Aufenthaltsdauer der Gäste in Beherbergungsstätten
in Städten des Vereins Städtetourismus in Thüringen e.V. (ohne Camping)

Ausgewählte Städte ----- Ständiger Wohnsitz der Gäste	Mai 2004					Januar - Mai 2004				
	Ankünfte		Übernachtungen		durchschnittliche Aufenthaltsdauer	Ankünfte		Übernachtungen		durchschnittliche Aufenthaltsdauer
	insgesamt	Veränderung gegenüber dem Vorjahresmonat	insgesamt	Veränderung gegenüber dem Vorjahresmonat		insgesamt	Veränderung gegenüber dem Vorjahreszeitraum	insgesamt	Veränderung gegenüber dem Vorjahreszeitraum	
	Anzahl	%	Anzahl	%	Tage	Anzahl	%	Anzahl	%	Tage
Meiningen										
Bundesrepublik Deutschland	3 051	8,2 -	5 350	14,5 -	1,8	11 658	1,1 -	19 325	6,9 -	1,7
anderer Wohnsitz	128	85,5	201	48,9	1,6	321	6,3	514	2,7 -	1,6
Zusammen	3 179	6,3 -	5 551	13,1 -	1,7	11 979	0,9 -	19 839	6,8 -	1,7
Mühlhausen										
Bundesrepublik Deutschland	3 728	6,9 -	8 182	6,0 -	2,2	12 372	1,4	23 593	0,1	1,9
anderer Wohnsitz	41	52,9 -	84	34,4 -	2,0	328	21,5	623	2,7 -	1,9
Zusammen	3 769	7,9 -	8 266	6,5 -	2,2	12 700	1,8	24 216	0,0	1,9
Nordhausen										
Bundesrepublik Deutschland	2 708	6,9	5 191	2,8	1,9	8 368	5,1 -	17 535	0,1 -	2,1
anderer Wohnsitz	523	217,0	1 212	283,5	2,3	1 842	247,5	3 902	275,9	2,1
Zusammen	3 231	19,7	6 403	19,4	2,0	10 210	9,2	21 437	15,3	2,1
Rudolstadt										
Bundesrepublik Deutschland	1 474	11,7 -	2 689	23,0 -	1,8	4 537	3,1	8 335	0,6 -	1,8
anderer Wohnsitz	61	13,0	159	19,5	2,6	170	6,1 -	380	20,7 -	2,2
Zusammen	1 535	11,0 -	2 848	21,5 -	1,9	4 707	2,8	8 715	1,7 -	1,9
Saalfeld										
Bundesrepublik Deutschland	3 035	21,3 -	10 048	20,5 -	3,3	9 783	13,8 -	33 101	18,2 -	3,4
anderer Wohnsitz	98	22,2 -	221	1,8	2,3	260	37,6 -	464	34,5 -	1,8
Zusammen	3 133	21,3 -	10 269	20,1 -	3,3	10 043	14,7 -	33 565	18,4 -	3,3
Schmalkalden										
Bundesrepublik Deutschland	1 522	12,0 -	3 376	15,5 -	2,2	4 919	14,7 -	10 637	16,1 -	2,2
anderer Wohnsitz	57	83,9	117	8,3	2,1	75	2,7	185	26,9 -	2,5
Zusammen	1 579	10,3 -	3 493	14,8 -	2,2	4 994	14,5 -	10 822	16,3 -	2,2
Sondershausen										
Bundesrepublik Deutschland	1 478	2,7	3 000	8,3	2,0	4 085	8,5	8 438	18,1	2,1
anderer Wohnsitz	2	80,0 -	9	60,9 -	4,5	5	50,0 -	14	39,1 -	2,8
Zusammen	1 480	2,1	3 009	7,7	2,0	4 090	8,3	8 452	17,9	2,1
Suhl										
Bundesrepublik Deutschland	7 305	1,8	18 783	2,6	2,6	28 776	0,5 -	83 153	1,3 -	2,9
anderer Wohnsitz	490	3,4	1 989	16,9	4,1	1 753	47,2	7 812	107,4	4,5
Zusammen	7 795	1,9	20 772	3,8	2,7	30 529	1,4	90 965	3,3	3,0
Weimar										
Bundesrepublik Deutschland	22 591	7,5 -	44 288	5,3 -	2,0	78 937	6,9	151 802	6,2	1,9
anderer Wohnsitz	3 336	27,4	6 971	32,6	2,1	9 449	23,6	18 375	14,3	1,9
Zusammen	25 927	4,1 -	51 259	1,5 -	2,0	88 386	8,5	170 177	7,0	1,9
Ausgewählte Städte zusammen										
Bundesrepublik Deutschland	125 510	6,1 -	247 521	8,6 -	2,0	449 924	2,7	892 229	0,3	2,0
anderer Wohnsitz	14 040	20,8	33 068	18,7	2,4	44 182	32,2	106 638	39,6	2,4
Zusammen	139 550	4,0 -	280 589	6,1 -	2,0	494 106	4,8	998 867	3,4	2,0

11. Beherbergungsstätten, Gästebetten und Kapazitätsauslastung
nach Betriebsarten sowie Campingplätze

Betriebsart	Mai 2004								Jan. -Mai 2004			
	Betriebe				Betten/Schlafgelegenheiten				durchschnittliche Auslastung			
	insgesamt ¹⁾	darunter geöffnete Betriebe ²⁾			insgesamt ⁴⁾	darunter angebotene Betten/Schlafgelegenheiten			aller	der angebotenen	aller	der angebotenen
		zusammen	Anteil ³⁾	Veränderung gegenüber dem Vorjahresmonat		zusammen	Anteil ⁵⁾	Veränderung gegenüber dem Vorjahresmonat				
Anzahl		%	%	Anzahl		%	%	%				
Hotels	435	410	94,3	0,5	34 067	32 510	95,4	0,5	37,7	39,6	28,3	30,1
Hotels garnis	69	64	92,8	1,6	3 104	2 938	94,7	6,2 -	36,0	38,0	25,8	27,5
Gasthöfe	463	439	94,8	3,7 -	9 218	8 562	92,9	4,2 -	24,9	26,9	16,5	18,3
Pensionen	204	192	94,1	3,0 -	4 026	3 784	94,0	1,4 -	27,1	28,8	19,4	21,2
Hotellerie	1 171	1 105	94,4	1,8 -	50 415	47 794	94,8	0,9 -	34,4	36,4	25,2	27,1
Jugendherbergen und Hütten	81	78	96,3	1,3 -	5 417	4 951	91,4	2,5 -	35,0	38,3	20,8	24,8
Erholungs-, Ferien-, Schulungsheime und Boardinghouses	72	66	91,7	1,5 -	4 969	4 636	93,3	1,3 -	33,3	36,2	22,5	28,0
Ferienzentren, Ferienhäuser und -wohnungen	106	102	96,2	1,9 -	4 422	4 277	96,7	0,2 -	22,8	23,6	14,7	17,4
Sonstiges Beherbergungsgewerbe	259	246	95,0	1,6 -	14 808	13 864	93,6	1,4 -	30,8	33,0	19,5	23,6
Vorsorge- u. Rehabilitationskliniken	38	37	97,4	5,1 -	6 586	6 326	96,1	4,9 -	70,1	73,2	66,5	68,6
Beherbergungsstätten insgesamt	1 468	1 388	94,6	1,8 -	71 809	67 984	94,7	1,4 -	36,9	39,1	27,8	30,5
außerdem:												
Campingplätze insgesamt	57	53⁶⁾	X	12,8	4 105⁷⁾	3 895⁷⁾	X	4,0	X	X	X	X

1) Im Berichtsmonat geöffnete sowie vorübergehend geschlossene Betriebe - 2) ganz oder teilweise geöffnet - 3) Anteil der geöffneten Betriebe an den Betrieben insgesamt - 4) Maximales Bettenangebot in den zurückliegenden 13 Monaten (einschl. lfd. Monat) - 5) Anteil der angebotenen Betten/Schlafgelegenheiten an den Betten/Schlafgelegenheiten insgesamt - 6) Anzahl der Campingplätze ohne Betriebe mit ausschließlich Dauercamping - 7) Anzahl der Stellplätze für Urlaubscamping (ohne Dauercamping)

**12. Beherbergungsstätten der Hotellerie, Gästezimmer
und Kapazitätsauslastung**

Betriebsart	Mai 2004								Jan. -Mai 2004			
	Betriebe				Gästezimmer				durchschnittliche Auslastung			
	insgesamt ¹⁾	darunter geöffnete Betriebe ²⁾			insgesamt	darunter angebotene Gästezimmer			aller ⁵⁾	der angebotenen ⁶⁾	aller ⁵⁾	der angebotenen ⁶⁾
		zusammen	Anteil ³⁾	Veränderung gegenüber dem Vorjahresmonat		zusammen	Anteil ⁴⁾	Veränderung gegenüber dem Vorjahresmonat				
Anzahl	%	%		Anzahl	%	%	%					
Hotels	435	410	94,3	0,5	17 924	17 110	95,5	0,4	45,2	47,4	34,6	36,7
Hotels garnis	69	64	92,8	1,6	1 734	1 664	96,0	3,5 -	45,1	47,0	33,4	35,2
Gasthöfe	463	439	94,8	3,7 -	4 591	4 262	92,8	3,7 -	29,2	31,6	19,9	22,1
Pensionen	204	192	94,1	3,0 -	2 057	1 923	93,5	2,0 -	32,8	35,0	23,9	26,3
Hotellerie	1 171	1 105	94,4	1,8 -	26 306	24 959	94,9	0,8 -	41,4	43,7	31,1	33,3

1) Im Berichtsmonat geöffnete sowie vorübergehend geschlossene Betriebe - 2) ganz oder teilweise geöffnet - 3) Anteil der geöffneten Betriebe an den Betrieben insgesamt
- 4) Anteil der angebotenen Gästezimmer an den Gästezimmern insgesamt - 5) (Zahl der in der Berichtsperiode belegten Gästezimmer / (Zahl der Gästezimmer insgesamt x Kalendertage)) x 100 - 6) (Zahl der in der Berichtsperiode belegten Gästezimmer / (Zahl der angebotenen Gästezimmer x geöffnete Tage)) x 100

13. Geöffnete Beherbergungsstätten, angebotene Gästebetten und Kapazitätsauslastung nach Reisegebieten und Betriebsarten sowie Campingplätze

Reisegebiet ----- Betriebsart	Mai 2004						Jan. - Mai 2004	
	geöffnete Betriebe ¹⁾			angebotene Betten/Schlafgelegenheiten			durchschnittliche Auslastung der angebotenen Betten/Schlafgelegenheiten	
	insgesamt	Anteil ²⁾	Veränderung gegenüber dem Vorjahresmonat	insgesamt	Anteil ³⁾	Veränderung gegenüber dem Vorjahresmonat		
	Anzahl	%	%	Anzahl	%	%	%	
Thüringer Wald								
Hotels	185	93,4	0,5	14 378	93,9	0,6	40,5	32,8
Hotels garnis	19	90,5	5,0 -	681	92,2	24,8 -	36,9	22,8
Gasthöfe	217	93,5	2,3 -	4 356	91,7	3,6 -	28,2	19,5
Pensionen	93	94,9	4,1 -	1 807	94,8	4,0 -	30,5	22,3
Hotellerie	514	93,6	1,7 -	21 222	93,4	1,7 -	37,0	28,8
Jugendherbergen und Hütten	38	97,4	2,7	2 035	92,7	2,0	30,4	21,9
Erholungs-, Ferien-, Schulungsheime und Boardinghouses	25	86,2	13,8 -	1 762	93,3	8,9 -	38,0	29,5
Ferienzentren, Ferienhäuser und -wohnungen	64	95,5	3,0 -	2 523	96,2	2,3 -	24,0	20,6
Sonstiges Beherbergungsgewerbe	127	94,1	3,8 -	6 320	94,2	2,9 -	30,0	23,6
Vorsorge- u. Rehabilitationskliniken	15	93,8	6,2 -	3 077	97,5	4,8 -	81,6	76,9
Beherbergungsstätten zusammen	656	93,7	2,2 -	30 619	94,0	2,3 -	40,0	32,7
außerdem:								
Campingplätze	17⁴⁾	X	21,4	896⁵⁾	X	3,5	X	X
Saaleland								
Hotels	91	96,8	1,1	7 691	97,4	1,1	43,3	30,1
Hotels garnis	20	90,9	0,0	1 087	95,3	0,5 -	45,5	32,4
Gasthöfe	94	96,9	10,5 -	1 878	96,9	9,6 -	28,2	18,8
Pensionen	34	89,5	0,0	716	90,1	1,0	30,1	21,3
Hotellerie	239	95,2	4,0 -	11 372	96,6	1,0 -	40,2	28,0
Jugendherbergen und Hütten	16	94,1	15,8 -	1 368	95,9	5,5 -	46,5	29,6
Erholungs-, Ferien-, Schulungsheime und Boardinghouses	15	88,2	25,0	927	91,9	27,7	22,5	19,2
Ferienzentren, Ferienhäuser und -wohnungen	18	100,0	12,5	626	97,5	2,8	28,4	18,5
Sonstiges Beherbergungsgewerbe	49	94,2	4,3	2 921	94,9	5,0	35,1	24,3
Vorsorge- u. Rehabilitationskliniken	12	100,0	7,7 -	1 994	91,7	9,7 -	61,9	57,3
Beherbergungsstätten zusammen	300	95,2	2,9 -	16 287	95,7	1,1 -	41,9	31,3
außerdem:								
Campingplätze	17⁴⁾	X	6,3	1 343⁵⁾	X	4,8 -	X	X
Ostthüringen								
Hotels	27	87,1	6,9 -	2 533	94,2	5,2 -	27,5	22,0
Hotels garnis	4	80,0	20,0 -	255	88,2	11,8 -	32,0	25,1
Gasthöfe	30	96,8	3,4	544	93,5	3,4	22,7	16,6
Pensionen	19	90,5	9,5 -	332	87,6	6,2 -	26,1	21,3
Hotellerie	80	90,9	4,8 -	3 664	93,0	4,6 -	27,0	21,3
Jugendherbergen und Hütten	9	100,0	0,0	562	100,0	4,7	18,6	10,2
Erholungs-, Ferien-, Schulungsheime und Boardinghouses	5	100,0	0,0	251	99,2	0,4 -	38,3	31,3
Ferienzentren, Ferienhäuser und -wohnungen	6
Sonstiges Beherbergungsgewerbe	20
Vorsorge- u. Rehabilitationskliniken	1
Beherbergungsstätten zusammen	101	92,7	2,9 -	5 100	94,8	1,9 -	25,8	19,6
außerdem:								
Campingplätze	6⁴⁾	X	20,0	466⁵⁾	X	8,1	X	X

1) ganz oder teilweise geöffnet - 2) Anteil der geöffneten Betriebe an den Betrieben insgesamt - 3) Anteil der angebotenen Betten/Schlafgelegenheiten an den Betten/Schlafgelegenheiten insgesamt - 4) Anzahl der Campingplätze ohne Betriebe mit ausschließlich Dauercamping - 5) Anzahl der Stellplätze für Urlaubscamping (ohne Dauercamping)

Noch: 13. Geöffnete Beherbergungsstätten, angebotene Gästebetten und Kapazitätsauslastung nach Reisegebieten und Betriebsarten sowie Campingplätze

Reisegebiet ----- Betriebsart	Mai 2004						Jan. - Mai 2004	
	geöffnete Betriebe ¹⁾			angebotene Betten/Schlafgelegenheiten			durchschnittliche Auslastung der angebotenen Betten/Schlafgelegenheiten	
	insgesamt	Anteil ²⁾	Veränderung gegenüber dem Vorjahresmonat	insgesamt	Anteil ³⁾	Veränderung gegenüber dem Vorjahresmonat		
	Anzahl	%	%	Anzahl	%	%	%	
Thüringer Kernland								
Hotels	55	94,8	0,0	5 059	97,6	1,2	41,0	30,7
Hotels garnis	16	100,0	6,7	715	97,3	5,9	32,2	28,0
Gasthöfe	39	90,7	4,9 -	751	88,2	4,3 -	22,6	16,5
Pensionen	29	100,0	7,4	570	99,8	5,4	25,5	18,5
Hotellerie	139	95,2	0,7	7 095	96,6	1,4	36,9	27,9
Jugendherbergen und Hütten	4	80,0	0,0	465	71,5	24,4 -	64,2	41,6
Erholungs-, Ferien-, Schulungsheime und Boardinghouses	8	100,0	0,0	363	93,1	0,0	40,1	30,6
Ferienzentren, Ferienhäuser und -wohnungen	4
Sonstiges Beherbergungsgewerbe	16
Vorsorge- u. Rehabilitationskliniken	2
Beherbergungsstätten zusammen	157	94,6	0,6	8 555	94,7	0,2 -	39,6	30,4
außerdem:								
Campingplätze	7⁴⁾	X	0,0	885⁵⁾	X	14,6	X	X
Nordthüringen								
Hotels	52	96,3	4,0	2 849	95,6	2,6	33,1	22,6
Hotels garnis	5	100,0	66,7	200	100,0	17,6	29,9	21,4
Gasthöfe	59	98,3	0,0	1 033	94,4	0,9	24,3	14,6
Pensionen	17	94,4	10,5 -	359	96,0	2,9	25,3	19,3
Hotellerie	133	97,1	1,5	4 441	95,6	2,8	30,3	20,4
Jugendherbergen und Hütten	11	100,0	10,0	521	89,4	7,4	45,3	24,6
Erholungs-, Ferien-, Schulungsheime und Boardinghouses	13	100,0	0,0	1 333	93,3	6,2 -	41,8	31,1
Ferienzentren, Ferienhäuser und -wohnungen	10	100,0	23,1 -	406	98,3	12,1 -	24,7	11,1
Sonstiges Beherbergungsgewerbe	34	100,0	5,6 -	2 260	93,2	4,6 -	39,5	25,1
Vorsorge- u. Rehabilitationskliniken	7	100,0	0,0	722	100,0	6,2	77,5	72,1
Beherbergungsstätten zusammen	174	97,8	0,0	7 423	95,2	0,7	37,6	26,8
außerdem:								
Campingplätze	6⁴⁾	X	20,0	305⁵⁾	X	15,1	X	X

1) ganz oder teilweise geöffnet - 2) Anteil der geöffneten Betriebe an den Betrieben insgesamt - 3) Anteil der angebotenen Betten/Schlafgelegenheiten an den Betten/Schlafgelegenheiten insgesamt - 4) Anzahl der Campingplätze ohne Betriebe mit ausschließlich Dauercamping - 5) Anzahl der Stellplätze für Urlaubscamping (ohne Dauercamping)

14. Geöffnete Beherbergungsstätten, angebotene Gästebetten und Kapazitätsauslastung nach Gemeindegruppen

Gemeindegruppe	Mai 2004						Jan. - Mai 2004	
	geöffnete Betriebe ¹⁾			angebotene Betten/Schlafgelegenheiten			durchschnittliche Auslastung der angebotenen Betten/Schlafgelegenheiten	
	insgesamt	Anteil ²⁾	Veränderung gegenüber dem Vorjahresmonat	insgesamt	Anteil ³⁾	Veränderung gegenüber dem Vorjahresmonat		
	Anzahl	%	%	Anzahl	%	%	%	
Mineral-, Moor-, Sole- und Thermalbäder	79	96,3	2,6	6 163	97,8	1,5	59,5	54,1
Orte mit Kurbetrieb	16	100,0	23,1	1 196	99,3	7,8	54,9	50,4
Heilklimatische Kurorte	27	96,4	0,0	1 535	99,0	2,1	51,7	46,7
Kneippkurorte	21	91,3	0,0	1 239	94,2	2,0 -	59,9	48,7
Heilbäder zusammen	143	96,0	3,6	10 133	97,7	1,9	57,8	51,8
Luftkurorte	54	93,1	1,8 -	5 715	94,9	0,8	40,6	39,1
Erholungsorte	262	93,2	4,0 -	9 765	90,0	7,8 -	33,0	23,3
Sonstige Gemeinden	929	94,8	2,0 -	42 371	95,1	0,9 -	35,8	25,7
Gemeindegruppen insgesamt	1 388	94,6	1,8 -	67 984	94,7	1,4 -	39,1	30,5

1) ganz oder teilweise geöffnet - 2) Anteil der geöffneten Betriebe an den Betrieben insgesamt - 3) Anteil der angebotenen Betten/Schlafgelegenheiten an den Betten/Schlafgelegenheiten insgesamt

15. Geöffnete Beherbergungsstätten, angebotene Gästebetten und Kapazitätsauslastung nach Kreisen

Kreisfreie Stadt Landkreis Land	Mai 2004						Jan. - Mai 2004	
	geöffnete Betriebe ¹⁾			angebotene Betten/Schlafgelegenheiten			durchschnittliche Auslastung der angebotenen Betten/ Schlafgelegenheiten	
	insgesamt	Anteil ²⁾	Veränderung gegenüber dem Vorjahres- monat	insgesamt	Anteil ³⁾	Veränderung gegenüber dem Vorjahres- monat		
	Anzahl	%	%	Anzahl	%	%	%	
Stadt Erfurt	50	96,2	0,0	4 024	98,3	0,6	43,0	31,8
Stadt Gera	20	95,2	0,0	1 619	95,5	3,5 -	25,2	21,6
Stadt Jena	23	100,0	4,2 -	2 155	99,9	0,0	45,7	33,2
Stadt Suhl	21	95,5	4,5 -	1 555	97,8	0,7 -	43,2	38,6
Stadt Weimar	38	97,4	2,7	3 409	99,2	2,6	48,5	33,0
Stadt Eisenach	35	100,0	9,4	2 081	99,3	6,5	48,1	31,3
Eichsfeld	61	98,4	1,6 -	2 111	96,9	0,1 -	37,0	27,9
Nordhausen	38	97,4	5,6	1 895	94,0	3,4	33,9	21,9
Wartburgkreis	93	94,9	2,1 -	3 995	95,7	0,4 -	48,4	42,9
Unstrut-Hainich-Kreis	44	97,8	2,2 -	1 919	98,6	1,2	40,5	32,3
Kyffhäuserkreis	42	97,7	0,0	2 332	93,5	0,2 -	42,0	32,9
Schmalkalden-Meiningen	143	93,5	2,7 -	6 563	93,5	2,4 -	34,6	30,6
Gotha	121	91,7	4,7 -	6 831	92,6	2,4 -	40,9	33,5
Sömmerda	25	100,0	0,0	820	84,4	11,8 -	36,7	22,8
Hildburghausen	79	94,0	8,1 -	3 588	90,9	12,5 -	43,7	38,8
Ilm-Kreis	105	92,9	6,1	3 807	94,6	3,2	34,0	24,5
Weimarer Land	59	96,7	3,5	3 321	98,4	4,1	36,9	30,8
Sonneberg	54	90,0	0,0	1 647	91,6	0,7	27,9	22,4
Saalfeld-Rudolstadt	127	92,7	6,6 -	5 509	89,8	5,6 -	34,8	21,6
Saale-Holzland-Kreis	49	92,5	7,5 -	2 152	96,2	4,7 -	51,0	43,2
Saale-Orla-Kreis	80	96,4	1,2 -	3 170	94,1	1,2 -	37,2	28,4
Greiz	52	91,2	0,0	2 132	94,8	3,7	23,9	16,8
Altenburger Land	29	93,5	9,4 -	1 349	94,1	8,2 -	29,7	21,9
Thüringen	1 388	94,6	1,8 -	67 984	94,7	1,4 -	39,1	30,5

1) ganz oder teilweise geöffnet - 2) Anteil der geöffneten Betriebe an den Betrieben insgesamt - 3) Anteil der angebotenen Betten/Schlafgelegenheiten an den Betten/Schlafgelegenheiten insgesamt

16. Geöffnete Beherbergungsstätten, angebotene Gästebetten und Kapazitätsauslastung nach Kreisen und ausgewählten Betriebsarten

Kreisfreie Stadt Landkreis ----- Betriebsart	Mai 2004						Jan. - Mai 2004	
	geöffnete Betriebe ¹⁾			angebotene Betten/Schlafgelegenheiten			durchschnittliche Auslastung der angebotenen Betten/ Schlafgelegenheiten	
	insgesamt	Anteil ²⁾	Veränderung gegenüber dem Vorjahres- monat	insgesamt	Anteil ³⁾	Veränderung gegenüber dem Vorjahres- monat		
	Anzahl	%	%	Anzahl	%	%	%	
Stadt Erfurt								
Hotellerie	46	97,9	0,0	3 651	99,1	0,7	41,9	31,0
darunter								
Hotels	22	100,0	4,3 -	2 817	99,9	0,5 -	44,4	31,7
Gasthöfe	10	90,9	0,0	194	94,6	0,0	27,4	22,3
Stadt Gera								
Hotellerie	18	94,7	0,0	1 508	95,3	3,6 -	26,5	22,5
darunter								
Hotels	8	100,0	0,0	1 160	96,6	3,3 -	25,4	21,5
Gasthöfe	4	100,0	0,0	88	100,0	0,0	28,9	22,6
Stadt Jena								
Hotellerie	20	100,0	4,8 -	1 919	99,9	0,1 -	47,4	34,3
darunter								
Hotels	8	100,0	11,1 -	1 490	100,0	0,1	47,6	34,2
Gasthöfe	7	100,0	0,0	175	98,9	1,1 -	44,7	29,2
Stadt Suhl								
Hotellerie	16	100,0	5,9 -	1 395	99,5	0,8 -	45,3	39,8
darunter								
Hotels	6	100,0	0,0	1 234	99,9	0,5	46,3	41,9
Gasthöfe	5
Stadt Weimar								
Hotellerie	33	97,1	0,0	2 967	99,1	0,0	46,1	30,0
darunter								
Hotels	13	100,0	0,0	2 167	99,9	0,0	46,7	30,2
Gasthöfe	2
Stadt Eisenach								
Hotellerie	33	100,0	6,5	1 950	99,2	5,3	48,0	31,2
darunter								
Hotels	17	100,0	13,3	1 497	99,8	6,9	50,8	33,5
Gasthöfe	5	100,0	0,0	106	100,0	0,0	29,7	19,8

1) ganz oder teilweise geöffnet - 2) Anteil der geöffneten Betriebe an den Betrieben insgesamt - 3) Anteil der angebotenen Betten/Schlafgelegenheiten an den Betten/Schlafgelegenheiten insgesamt

Noch: 16. Geöffnete Beherbergungsstätten, angebotene Gästebetten und Kapazitätsauslastung nach Kreisen und ausgewählten Betriebsarten

Kreisfreie Stadt Landkreis ----- Betriebsart	Mai 2004						Jan. - Mai 2004	
	geöffnete Betriebe ¹⁾			angebotene Betten/Schlafgelegenheiten			durchschnittliche Auslastung der angebotenen Betten/ Schlafgelegenheiten	
	insgesamt	Anteil ²⁾	Veränderung gegenüber dem Vorjahres- monat	insgesamt	Anteil ³⁾	Veränderung gegenüber dem Vorjahres- monat		
	Anzahl	%	%	Anzahl	%	%	%	
Eichsfeld								
Hotellerie	47	97,9	0,0	1 294	95,1	0,9	23,2	16,0
darunter								
Hotels	15	100,0	7,1	741	99,1	4,2	25,9	19,2
Gasthöfe	27	96,4	3,6 -	454	88,5	4,0 -	20,8	11,9
Sonstiges Beherbergungsgewerbe	10	100,0	9,1 -	433	99,8	3,1 -	43,1	30,0
darunter								
Ferienzentren, Ferienhäuser und -wohnungen	5	100,0	16,7 -	66	98,5	17,5 -	14,2	10,6
Vorsorge- u. Rehabilitationskliniken	4	100,0	0,0	384	100,0	0,0	78,1	68,8
Nordhausen								
Hotellerie	29	96,7	3,6	1 340	95,3	1,9	34,1	22,6
darunter								
Hotels	16	94,1	0,0	1 028	94,0	1,1	35,0	22,4
Gasthöfe	7	100,0	0,0	99	100,0	0,0	28,4	19,0
Wartburgkreis								
Hotellerie	68	93,2	4,2 -	1 797	91,2	2,5 -	30,0	18,5
darunter								
Hotels	21	91,3	4,5 -	746	85,9	3,4 -	32,9	21,1
Gasthöfe	34	97,1	0,0	716	97,7	1,8	24,4	14,4
Sonstiges Beherbergungsgewerbe	18	100,0	5,9	583	99,3	5,2	20,4	14,7
darunter								
Ferienzentren, Ferienhäuser und -wohnungen	9	100,0	12,5	246	99,2	5,6	22,9	18,3
Vorsorge- u. Rehabilitationskliniken	7	100,0	0,0	1 615	100,0	0,0	78,9	76,7
Unstrut-Hainich-Kreis								
Hotellerie	36	97,3	0,0	1 165	97,7	2,6	32,3	21,7
darunter								
Hotels	16	100,0	6,7	793	98,0	4,2	32,8	23,2
Gasthöfe	14	100,0	0,0	264	99,6	3,1	33,1	18,3
Kyffhäuserkreis								
Hotellerie	28	96,6	3,7	927	94,7	9,1	28,6	20,7
darunter								
Hotels	8	88,9	14,3	497	91,4	6,4	34,7	25,0
Gasthöfe	11	100,0	0,0	216	99,5	4,9	19,2	13,5
Schmalkalden-Meiningen								
Hotellerie	115	94,3	1,7 -	4 800	93,0	2,5 -	36,4	31,5
darunter								
Hotels	37	94,9	2,8	3 283	94,7	0,3 -	40,0	35,4
Gasthöfe	52	92,9	7,1 -	1 017	87,1	10,5 -	28,3	22,1
Sonstiges Beherbergungsgewerbe	28	90,3	6,7 -	1 763	95,1	2,0 -	29,8	28,2
darunter								
Ferienzentren, Ferienhäuser und -wohnungen	14	87,5	6,7 -	936	94,4	3,7 -	24,0	25,4

1) ganz oder teilweise geöffnet - 2) Anteil der geöffneten Betriebe an den Betrieben insgesamt - 3) Anteil der angebotenen Betten/Schlafgelegenheiten an den Betten/Schlafgelegenheiten insgesamt

Noch: 16. Geöffnete Beherbergungsstätten, angebotene Gästebetten und Kapazitätsauslastung nach Kreisen und ausgewählten Betriebsarten

Kreisfreie Stadt Landkreis ----- Betriebsart	Mai 2004						Jan. - Mai 2004	
	geöffnete Betriebe ¹⁾			angebotene Betten/Schlafgelegenheiten			durchschnittliche Auslastung der angebotenen Betten/ Schlafgelegenheiten	
	insgesamt	Anteil ²⁾	Veränderung gegenüber dem Vorjahres- monat	insgesamt	Anteil ³⁾	Veränderung gegenüber dem Vorjahres- monat		
	Anzahl	%	%	Anzahl	%	%	%	
Gotha								
Hotellerie	99	92,5	3,9 -	5 553	95,2	0,7 -	37,8	30,8
darunter								
Hotels	41	89,1	2,4 -	4 350	95,4	0,5	41,6	34,6
Gasthöfe	26	96,3	7,1 -	543	95,3	6,2 -	24,8	17,1
Sömmerda								
Hotellerie	23	100,0	0,0	589	99,8	0,2	27,7	19,1
darunter								
Hotels	10	100,0	0,0	361	100,0	0,6	31,7	21,3
Gasthöfe	7	100,0	0,0	77	100,0	0,0	17,9	15,7
Hildburghausen								
Hotellerie	61	93,8	3,2 -	2 216	87,3	10,2 -	34,5	30,3
darunter								
Hotels	18	85,7	10,0 -	1 389	83,1	14,7 -	38,3	35,1
Gasthöfe	31	96,9	3,3	571	93,5	0,7	27,3	18,5
Sonstiges Beherbergungsgewerbe	15	93,8	21,1 -	658	94,8	17,6 -	24,1	17,3
darunter								
Ferienzentren, Ferienhäuser und -wohnungen	8	100,0	20,0 -	280	100,0	8,5 -	19,8	14,3
Vorsorge- u. Rehabilitationskliniken	3	100,0	25,0 -	714	100,0	14,4 -	90,3	85,2
Ilm-Kreis								
Hotellerie	84	93,3	7,7	2 933	95,0	4,2	35,5	26,0
darunter								
Hotels	28	96,6	3,7	1 788	97,3	2,5	38,0	28,8
Gasthöfe	38	88,4	5,6	795	88,3	4,2	31,1	22,4
Sonstiges Beherbergungsgewerbe	21	91,3	0,0	874	93,2	0,1	28,6	19,2
darunter								
Ferienzentren, Ferienhäuser und -wohnungen	12	92,3	9,1	373	94,0	12,7	17,6	11,8
Weimarer Land								
Hotellerie	41	95,3	7,9	1 769	97,2	5,9	33,2	25,1
darunter								
Hotels	14	100,0	16,7	1 107	99,9	7,0	36,6	27,6
Gasthöfe	12	92,3	7,7 -	223	92,5	4,7 -	10,7	8,3
Sonstiges Beherbergungsgewerbe	14	100,0	0,0	713	99,4	11,6	33,6	25,5
darunter								
Ferienzentren, Ferienhäuser und -wohnungen	6	100,0	0,0	179	97,8	7,2	35,0	27,0
Vorsorge- u. Rehabilitationskliniken	4	100,0	20,0 -	839	100,0	4,8 -	47,2	46,3
Sonneberg								
Hotellerie	42	87,5	2,3 -	1 132	88,9	2,2 -	27,1	20,5
darunter								
Hotels	13	92,9	0,0	524	92,7	0,0	30,5	23,0
Gasthöfe	20	83,3	4,8 -	426	83,9	5,5 -	23,1	17,9

1) ganz oder teilweise geöffnet -2) Anteil der geöffneten Betriebe an den Betrieben insgesamt -3) Anteil der angebotenen Betten/Schlafgelegenheiten an den Betten/Schlafgelegenheiten insgesamt

Noch: 16. Geöffnete Beherbergungsstätten, angebotene Gästebetten und Kapazitätsauslastung nach Kreisen und ausgewählten Betriebsarten

Kreisfreie Stadt Landkreis ----- Betriebsart	Mai 2004						Jan. - Mai 2004	
	geöffnete Betriebe ¹⁾			angebotene Betten/Schlafgelegenheiten			durchschnittliche Auslastung der angebotenen Betten/ Schlafgelegenheiten	
	insgesamt	Anteil ²⁾	Veränderung gegenüber dem Vorjahres- monat	insgesamt	Anteil ³⁾	Veränderung gegenüber dem Vorjahres- monat		
	Anzahl	%	%	Anzahl	%	%	%	
Saalfeld-Rudolstadt								
Hotellerie	103	92,0	8,0 -	3 547	90,3	4,4 -	32,4	19,1
darunter								
Hotels	44	91,7	0,0	2 204	89,3	10,4	33,2	19,1
Gasthöfe	48	94,1	9,4 -	1 057	93,8	8,6 -	30,1	18,1
Sonstiges Beherbergungsgewerbe	21	95,5	0,0	1 540	96,1	1,0	34,7	22,7
darunter								
Ferienzentren, Ferienhäuser und -wohnungen	8	100,0	0,0	379	95,9	4,1 -	30,0	16,7
Vorsorge- u. Rehabilitationskliniken	3	100,0	0,0	422	70,1	29,9 -	54,9	34,7
Saale-Holzland-Kreis								
Hotellerie	39	92,9	9,3 -	1 307	96,5	5,0 -	37,7	27,4
darunter								
Hotels	16	100,0	0,0	845	100,0	0,6	43,6	31,6
Gasthöfe	19	95,0	13,6 -	373	94,7	13,5 -	28,3	21,2
Sonstiges Beherbergungsgewerbe	7	87,5	0,0	313	88,9	10,3 -	29,8	12,0
Vorsorge- u. Rehabilitationskliniken	3	100,0	0,0	532	100,0	0,0	95,4	97,6
Saale-Orla-Kreis								
Hotellerie	62	96,9	3,1 -	1 879	93,4	1,6 -	38,0	28,7
darunter								
Hotels	20	95,2	5,3	1 116	91,8	3,1	46,5	36,6
Gasthöfe	34	100,0	8,1 -	598	98,7	9,8 -	25,8	15,7
Greiz								
Hotellerie	36	87,8	2,7 -	1 161	90,8	0,0	27,4	20,6
darunter								
Hotels	7	70,0	0,0	589	88,8	0,7	31,7	24,3
Gasthöfe	19	95,0	5,6	351	92,4	6,0	20,7	15,2
Sonstiges Beherbergungsgewerbe	16	100,0	6,7	971	100,0	8,6	19,7	12,2
darunter								
Ferienzentren, Ferienhäuser und -wohnungen	5	100,0	25,0	417	100,0	13,9	10,9	5,0
Altenburger Land								
Hotellerie	26	92,9	10,3 -	995	92,2	10,8 -	27,3	20,4
darunter								
Hotels	12	92,3	14,3 -	784	94,9	11,5 -	27,5	20,9
Gasthöfe	7	100,0	0,0	105	92,1	1,9 -	24,0	16,4

1) ganz oder teilweise geöffnet - 2) Anteil der geöffneten Betriebe an den Betrieben insgesamt - 3) Anteil der angebotenen Betten/Schlafgelegenheiten an den Betten/Schlafgelegenheiten insgesamt

17. Geöffnete Beherbergungsstätten der Hotellerie, angebotene Gästezimmer und Kapazitätsauslastung nach Kreisen

Kreisfreie Stadt Landkreis Land	Mai 2004						Jan. - Mai 2004	
	geöffnete Betriebe ¹⁾			angebotene Gästezimmer			durchschnittliche Auslastung der angebotenen Gästezimmer ⁴⁾	
	insgesamt	Anteil ²⁾	Veränderung gegenüber dem Vorjahresmonat	insgesamt	Anteil ³⁾	Veränderung gegenüber dem Vorjahresmonat		
	Anzahl	%	%	Anzahl	%	%	%	
Stadt Erfurt	46	97,9	0,0	2 007	99,7	1,2	57,4	44,1
Stadt Gera	18	94,7	0,0	878	97,4	1,8 -	33,8	29,9
Stadt Jena	20	100,0	4,8 -	1 139	99,2	0,9 -	55,5	43,8
Stadt Suhl	16	100,0	5,9 -	684	99,4	0,9 -	55,6	45,9
Stadt Weimar	33	97,1	0,0	1 633	99,1	0,4	54,3	36,4
Stadt Eisenach	33	100,0	6,5	1 118	99,6	5,4	53,9	37,7
Eichsfeld	47	97,9	0,0	685	95,9	1,9	28,8	21,2
Nordhausen	29	96,7	3,6	652	93,9	0,0	42,0	29,2
Wartburgkreis	68	93,2	4,2 -	961	91,7	2,8 -	34,7	22,8
Unstrut-Hainich-Kreis	36	97,3	0,0	579	97,5	1,6	40,3	29,4
Kyffhäuserkreis	28	96,6	3,7	499	94,3	11,6	35,6	26,4
Schmalkalden-Meiningen	115	94,3	1,7 -	2 278	92,8	2,4 -	43,3	36,9
Gotha	99	92,5	3,9 -	2 932	94,8	1,5 -	44,5	36,4
Sömmerda	23	100,0	0,0	333	96,8	3,8 -	35,0	26,3
Hildburghausen	61	93,8	3,2 -	1 106	87,1	8,2 -	39,0	32,7
Ilm-Kreis	84	93,3	7,7	1 478	94,5	3,6	41,0	30,7
Weimarer Land	41	95,3	7,9	879	97,6	5,8	39,7	30,2
Sonneberg	42	87,5	2,3 -	545	87,9	2,0 -	33,8	25,9
Saalfeld-Rudolstadt	103	92,0	8,0 -	1 802	90,0	3,6 -	36,6	22,6
Saale-Holzland-Kreis	39	92,9	9,3 -	675	96,2	5,7 -	42,2	31,5
Saale-Orla-Kreis	62	96,9	3,1 -	910	93,0	0,2 -	42,5	31,6
Greiz	36	87,8	2,7 -	636	91,0	0,6 -	36,5	28,6
Altenburger Land	26	92,9	10,3 -	550	95,3	10,0 -	36,5	30,0
Thüringen	1 105	94,4	1,8 -	24 959	94,9	0,8 -	43,7	33,3

1) ganz oder teilweise geöffnet - 2) Anteil der geöffneten Betriebe an den Betrieben insgesamt - 3) Anteil der angebotenen Gästezimmer an den Gästezimmern insgesamt - 4) (Zahl der in der Berichtsperiode belegten Gästezimmer / (Zahl der angebotenen Gästezimmer x geöffnete Tage)) x 100

**18. Geöffnete Beherbergungsstätten, angebotene Gästebetten und Kapazitätsauslastung
nach ausgewählten Gemeinden**

Landkreis Gemeinde	Mai 2004						Jan. - Mai 2004	
	geöffnete Betriebe ¹⁾			angebotene Betten/Schlafgelegenheiten			durchschnittliche Auslastung der angebotenen Betten/ Schlafgelegenheiten	
	insgesamt	Anteil ²⁾	Veränderung gegenüber dem Vorjahres- monat	insgesamt	Anteil ³⁾	Veränderung gegenüber dem Vorjahres- monat		
	Anzahl	%	%	Anzahl	%	%	%	
Eichsfeld								
Dingelstädt, Stadt	3	100,0	0,0	56	98,2	27,3	12,3	11,1
Heilbad Heiligenstadt, Stadt	9	100,0	0,0	521	98,3	0,4	62,5	51,3
Küllstedt	3	100,0	50,0	53	100,0	47,2	6,1	5,0
Schimberg	6	100,0	0,0	129	98,5	1,5 -	29,7	15,4
Leinefelde-Worbis, Stadt	12	100,0	0,0	425	100,0	0,0	29,6	24,9
Nordhausen								
Bleicherode, Stadt	3	100,0	0,0	143	100,0	0,0	24,8	16,8
Ellrich, Stadt	4	100,0	0,0	135	95,7	4,3 -	34,6	27,6
Ilfeld	7	100,0	16,7	388	97,5	1,0	35,0	15,6
Neustadt/Harz	4	100,0	0,0	250	100,0	0,0	48,4	41,3
Nordhausen, Stadt	14	93,3	0,0	592	89,4	1,5 -	34,9	24,0
Wartburgkreis								
Bad Liebenstein, Stadt	12	92,3	0,0	1 282	95,0	0,2 -	70,9	63,9
Bad Salzungen, Stadt	10	100,0	0,0	707	100,0	0,0	65,5	56,7
Creuzburg, Stadt	3	100,0	0,0	54	94,7	5,3 -	35,8	24,5
Marksuhl	4	100,0	0,0	84	92,3	2,3 -	18,9	9,7
Mihla	4	100,0	33,3	98	100,0	22,5	19,2	10,8
Ruhla, Stadt	11	91,7	15,4 -	311	92,3	9,9 -	29,3	21,5
Treffurt, Stadt	3	100,0	0,0	45	100,0	0,0	26,1	12,8
Weilar	3	100,0	0,0	66	93,0	7,0 -	10,3	5,0
Wutha-Farnroda	5	100,0	25,0	111	100,0	13,3	28,8	18,6
Moorgrund	4	100,0	0,0	97	95,1	1,0 -	7,9	3,8
Behringen	4	100,0	0,0	133	100,0	15,7	23,8	13,7
Unstrut-Hainich-Kreis								
Bad Langensalza, Stadt	6	100,0	0,0	448	98,7	1,3 -	43,2	42,6
Mühlhausen/Thüringen, Stadt	15	93,8	7,1	658	96,9	3,3	40,5	25,1
Weinbergen	4	100,0	0,0	86	100,0	0,0	31,8	22,7
Anrode	3	100,0	0,0	46	100,0	0,0	13,6	9,8
Kyffhäuserkreis								
Artern/Unstrut, Stadt	3	100,0	50,0	61	100,0	17,3	39,6	23,4
Bad Frankenhausen/Kyffh., Stadt	13	92,9	8,3	884	95,0	11,6	47,5	41,9
Sondershausen, Stadt	8	100,0	11,1 -	314	96,9	0,6 -	30,9	19,4
Schernberg	4	100,0	0,0	673	87,2	12,3 -	44,4	30,2
Schmalkalden-Meiningen								
Birx	3	100,0	0,0	47	95,9	0,0	33,1	19,7
Breitungen/Werra	6	100,0	0,0	129	99,2	2,4	20,0	16,4
Brotterode, Kurort, Stadt	10	100,0	9,1 -	434	100,0	3,6 -	43,9	30,1
Floh-Seligenthal	14	100,0	7,7	345	100,0	9,5	28,3	21,6
Kleinschmalkalden, Kurort	3	100,0	0,0	64	100,0	39,1	20,5	17,0
Meiningen, Stadt	16	94,1	5,9 -	441	96,1	2,4 -	40,6	29,6
Oberhof, Stadt	26	92,9	0,0	2 955	98,3	1,9	38,1	40,1
Schmalkalden, Kurort, Stadt	8	80,0	11,1 -	283	62,9	31,8 -	42,2	23,3
Steinbach-Hallenberg, Kurort, Stadt	5	83,3	0,0	109	81,3	0,0	33,0	19,5
Trusetal	5	100,0	16,7 -	162	98,8	6,9 -	32,6	16,6
Wasungen, Stadt	3	100,0	0,0	52	100,0	0,0	21,7	15,0
Zella-Mehlis, Stadt	9	90,0	10,0 -	233	75,2	22,3 -	28,4	26,3
Gotha								
Finsterbergen	12	92,3	7,7 -	610	97,4	2,2 -	41,4	28,5
Friedrichroda, Stadt	14	93,3	6,7 -	1 650	92,1	1,6 -	43,5	40,1
Georgenthal/Thür. Wald	4	100,0	0,0	219	100,0	0,0	29,4	17,5
Gotha, Stadt	15	93,8	0,0	1 132	95,2	1,1	39,7	34,0
Luisenthal	4	66,7	0,0	261	71,7	0,0	43,7	30,4
Mühlberg	4	100,0	0,0	100	100,0	0,0	19,8	14,2
Ohrdruf, Stadt	4	80,0	20,0 -	83	65,4	39,4 -	20,0	18,2
Tabarz/Thür. Wald	16	94,1	0,0	1 167	94,8	2,1 -	60,0	49,5
Tambach-Dietharz/Thür. Wald, Stadt	9	81,8	10,0 -	400	88,1	5,4 -	29,3	20,4
Waltershausen, Stadt	8	100,0	0,0	301	100,0	0,0	15,0	11,1
Leinatal	4	100,0	0,0	204	100,0	0,0	45,7	31,5
Emsetal	5	100,0	0,0	126	100,0	0,0	41,2	24,6

1) ganz oder teilweise geöffnet - 2) Anteil der geöffneten Betriebe an den Betrieben insgesamt - 3) Anteil der angebotenen Betten/Schlafgelegenheiten an den Betten/Schlafgelegenheiten insgesamt

Noch: 18. Geöffnete Beherbergungsstätten, angebotene Gästebetten und Kapazitätsauslastung
 nach ausgewählten Gemeinden

Landkreis Gemeinde	Mai 2004						Jan. - Mai 2004	
	geöffnete Betriebe ¹⁾			angebotene Betten/Schlafgelegenheiten			durchschnittliche Auslastung der angebotenen Betten/ Schlafgelegenheiten	
	insgesamt	Anteil ²⁾	Veränderung gegenüber dem Vorjahres- monat	insgesamt	Anteil ³⁾	Veränderung gegenüber dem Vorjahres- monat		
	Anzahl	%	%	Anzahl	%	%	%	
Sömmerda								
Kölleda, Stadt	4	100,0	0,0	96	100,0	2,1	13,8	12,9
Sömmerda, Stadt	4	100,0	0,0	97	100,0	0,0	32,2	29,6
Weißensee, Stadt	3	100,0	0,0	188	100,0	26,2	26,8	15,1
Hildburghausen								
Bad Colberg-Heldburg, Stadt	6	100,0	0,0	418	99,3	0,2 -	79,5	73,4
Eisfeld, Stadt	4	80,0	20,0 -	79	71,2	28,8 -	34,3	23,3
Hildburghausen, Stadt	4	100,0	20,0 -	130	100,0	15,0 -	27,4	16,6
Römhild, Stadt	4	100,0	0,0	199	96,6	2,9 -	21,8	12,9
Sachsenbrunn	5	83,3	16,7 -	79	68,7	31,3 -	28,7	27,6
Schleusegrund	3	75,0	25,0 -	70	56,5	43,5 -	16,8	12,1
Schleusingen, Stadt	6	100,0	0,0	125	97,7	2,3 -	43,0	27,3
St. Kilian	7	100,0	0,0	445	99,6	0,4 -	30,8	21,8
Themar, Stadt	3	100,0	0,0	51	100,0	0,0	32,0	22,4
Nahetal-Waldau	4	66,7	0,0	178	81,3	1,1	40,0	30,7
Masserberg	24	100,0	7,7 -	1 595	89,9	17,9 -	48,3	47,7
Ilm-Kreis								
Arnstadt, Stadt	10	100,0	0,0	391	100,0	0,0	37,1	26,1
Frankenhain	3	100,0	0,0	114	100,0	0,0	37,6	23,2
Frauenwald	9	100,0	0,0	379	100,0	0,0	33,0	26,3
Gehlbach	5	100,0	0,0	198	99,0	0,0	23,5	23,9
Großbreitenbach, Stadt	5	100,0	0,0	152	100,0	0,7	23,6	15,0
Ilmenau, Stadt	15	100,0	15,4	949	100,0	2,5	39,5	28,9
Neustadt am Rennsteig	6	100,0	0,0	271	100,0	1,9	33,8	29,1
Schmiedefeld am Rennsteig	9	90,0	12,5	189	82,5	8,6	41,1	30,7
Stützerbach	5	83,3	0,0	72	85,7	0,0	58,6	34,3
Wachsenburggemeinde	4	100,0	0,0	68	100,0	1,5	20,8	12,5
Wipfratal	3	75,0	50,0	61	73,5	56,4	22,1	13,9
Ilmtal	5	100,0	25,0	140	100,0	9,4	35,7	21,1
Weimarer Land								
Apolda, Stadt	4	100,0	0,0	434	100,0	0,9	22,9	19,0
Bad Berka, Stadt	11	100,0	22,2	793	99,2	10,9	42,1	38,1
Bad Sulza, Stadt	9	100,0	0,0	864	100,0	2,9 -	49,9	41,7
Mönchenholzhausen	4	100,0	0,0	243	100,0	0,0	26,3	26,0
Nohra	4	100,0	33,3	194	98,5	13,5	38,9	33,1
Sonneberg								
Effelder-Rauenstein	3	100,0	0,0	64	100,0	17,9 -	22,5	10,8
Lauscha, Stadt	9	100,0	0,0	195	100,0	0,0	20,5	17,5
Mengersgereuth-Hämmern	3	100,0	0,0	81	100,0	0,0	46,8	34,1
Neuhaus am Rennweg, Stadt	6	75,0	0,0	276	79,8	3,5 -	37,5	27,9
Schalkau, Stadt	3	100,0	0,0	60	100,0	1,7	13,9	10,0
Scheibe-Alsbach	4	66,7	33,3	131	78,4	61,7	20,8	14,2
Siegmundsburg	3	100,0	0,0	87	96,7	0,0	18,8	28,4
Sonneberg, Stadt	10	90,9	0,0	354	95,7	2,9	26,2	17,9
Steinach, Stadt	5	83,3	16,7 -	121	82,3	17,7 -	14,9	19,8
Oberland am Rennsteig	3	100,0	0,0	75	100,0	0,0	21,1	13,3
Saalfeld-Rudolstadt								
Bad Blankenburg, Stadt	10	90,9	0,0	860	88,6	1,7	41,2	32,2
Cursdorf	7	100,0	0,0	213	100,0	1,4	34,7	20,4
Döschnitz	3	100,0	0,0	151	98,7	1,3 -	17,4	12,5
Goßwitz	4	100,0	0,0	150	93,2	6,8 -	34,2	17,3
Katzhütte	4	100,0	20,0 -	170	100,0	6,6 -	23,1	16,2
Königsee, Stadt	4	100,0	0,0	94	100,0	0,0	26,5	16,7
Lehesten, Stadt	3	75,0	0,0	35	49,3	0,0	24,1	13,3
Lichte	4	100,0	0,0	216	100,0	0,0	28,5	17,1
Meura	4	80,0	20,0 -	91	85,0	15,0 -	17,3	8,8
Meuselbach-Schwarzmühle	3	100,0	0,0	66	100,0	0,0	45,1	28,9
Rudolstadt, Stadt	7	87,5	22,2 -	295	83,6	5,1 -	31,1	19,6
Saalfeld/Saale, Stadt	15	100,0	11,8 -	940	99,6	3,3 -	35,2	24,5
Schwarzburg	6	85,7	0,0	336	87,3	1,2	39,5	19,7
Sitzendorf	6	85,7	14,3 -	308	93,3	5,5 -	31,6	21,1
Leutenberg, Stadt	7	100,0	16,7	196	100,0	18,8	37,1	15,0
Drognitz	3	100,0	0,0	119	100,0	7,2	16,4	7,3
Saalfelder Höhe	8	100,0	0,0	422	100,0	0,0	44,3	27,5
Uhlstädt-Kirchhasel	5	83,3	16,7 -	196	46,8	51,1 -	37,8	13,1

1) ganz oder teilweise geöffnet - 2) Anteil der geöffneten Betriebe an den Betrieben insgesamt - 3) Anteil der angebotenen Betten/Schlafgelegenheiten an den Betten/Schlafgelegenheiten insgesamt

Noch: 18. Geöffnete Beherbergungsstätten, angebotene Gästebetten und Kapazitätsauslastung
nach ausgewählten Gemeinden

Landkreis Gemeinde	Mai 2004						Jan. - Mai 2004	
	geöffnete Betriebe ¹⁾			angebotene Betten/Schlafgelegenheiten			durchschnittliche Auslastung der angebotenen Betten/ Schlafgelegenheiten	
	insgesamt	Anteil ²⁾	Veränderung gegenüber dem Vorjahres- monat	insgesamt	Anteil ³⁾	Veränderung gegenüber dem Vorjahres- monat		
	Anzahl	%	%	Anzahl	%	%	%	
Saale-Holzland-Kreis								
Bad Klosterlausnitz	7	87,5	0,0	659	98,5	0,0	82,1	82,2
Bürgel, Stadt	3	100,0	0,0	128	100,0	3,2	32,9	20,1
Eisenberg, Stadt	5	100,0	0,0	211	95,9	0,9 -	39,5	16,7
Hermisdorf, Stadt	3	100,0	0,0	64	94,1	5,9 -	26,5	19,6
Kahla, Stadt	3	100,0	0,0	61	100,0	0,0	24,1	19,3
Stadtroda, Stadt	4	100,0	0,0	86	100,0	0,0	30,4	22,0
Trockenborn-Wolfersdorf	3	100,0	25,0 -	139	100,0	12,0 -	19,4	11,3
Saale-Orla-Kreis								
Breitenhain	3	100,0	0,0	73	100,0	0,0	8,8	5,5
Hirschberg, Stadt	3	100,0	0,0	79	100,0	0,0	27,8	28,6
Lobenstein, Moorbad, Stadt	11	100,0	10,0	509	99,8	6,7	45,9	41,7
Neustadt an der Orla, Stadt	4	100,0	0,0	135	99,3	0,7 -	25,3	17,5
Oppurg	3	100,0	50,0	151	98,1	6,3	23,8	23,0
Plothen	3	100,0	0,0	203	100,0	0,0	38,1	14,3
Pößneck, Stadt	4	80,0	0,0	73	67,6	0,0	29,3	20,3
Schleiz, Stadt	3	100,0	0,0	52	100,0	0,0	39,7	28,4
Triptis, Stadt	5	100,0	0,0	136	100,0	0,0	33,8	26,1
Ziegenrück, Stadt	4	100,0	0,0	145	100,0	0,0	60,3	36,7
Tanna, Stadt	3	100,0	0,0	49	100,0	11,4	19,6	14,5
Wurzbach, Stadt	4	100,0	20,0 -	414	100,0	8,8 -	63,5	61,4
Rempendorf	4	100,0	0,0	143	100,0	0,0	22,6	19,5
Saalburg-Ebersdorf, Stadt	7	87,5	12,5 -	326	78,7	2,7 -	48,2	24,5
Greiz								
Bad Köstritz, Stadt	3	75,0	25,0 -	219	93,6	5,6 -	26,5	18,3
Berga/Elster, Stadt	5	100,0	150,0	337	100,0	58,2	7,3	3,7
Greiz, Stadt	11	91,7	0,0	312	95,4	0,6	20,5	12,4
Weida, Stadt	3	75,0	0,0	84	63,2	2,4	18,0	13,2
Zeulenroda, Stadt	8	100,0	0,0	406	100,0	0,5	36,7	28,4
Altenburger Land								
Altenburg, Stadt	8	100,0	0,0	647	96,7	0,0	30,6	22,7
Meuselwitz, Stadt	3	100,0	0,0	45	100,0	0,0	22,9	16,7
Schmölln, Stadt	5	100,0	0,0	173	97,2	0,0	31,9	26,6

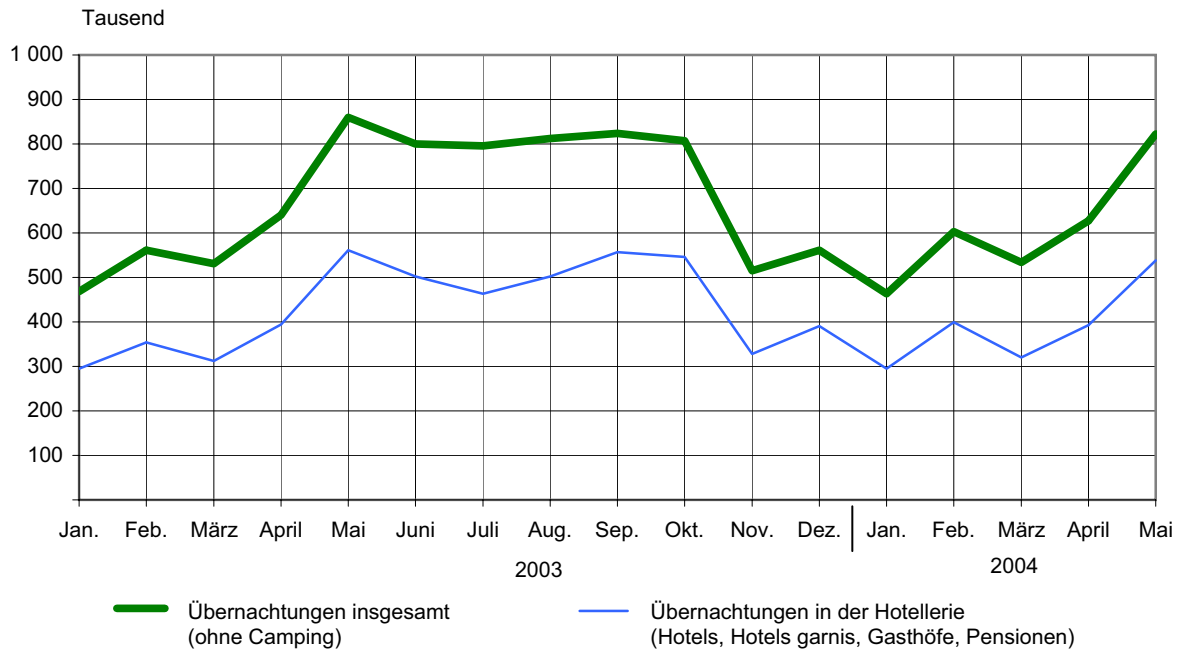
1) ganz oder teilweise geöffnet - 2) Anteil der geöffneten Betriebe an den Betrieben insgesamt - 3) Anteil der angebotenen Betten/Schlafgelegenheiten an den Betten/Schlafgelegenheiten insgesamt

**19. Geöffnete Beherbergungsstätten, angebotene Gästebetten und Kapazitätsauslastung
in Städten des Vereins Städtetourismus in Thüringen e.V.**

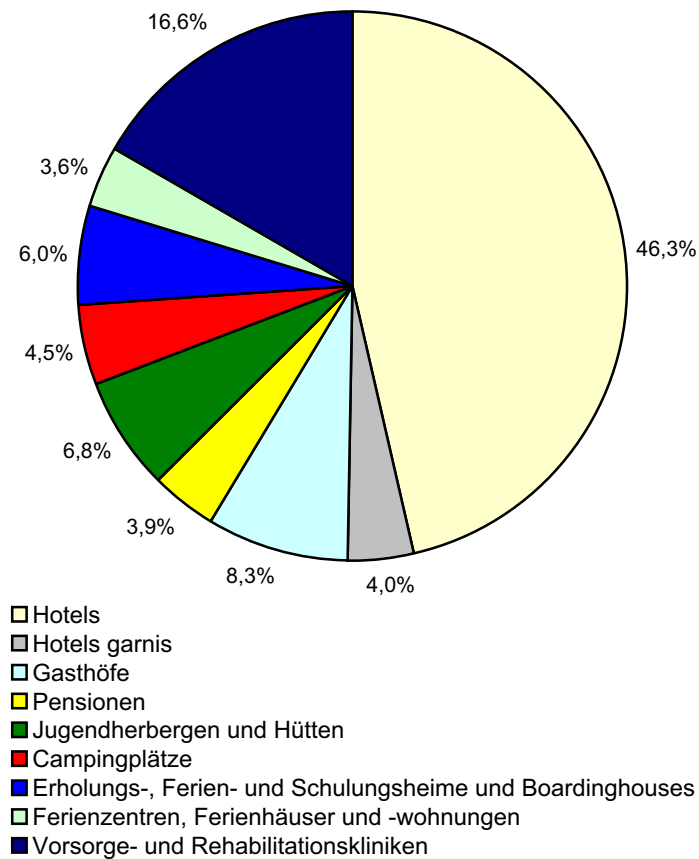
Ausgewählte Städte	Mai 2004						Jan. - Mai 2004	
	geöffnete Betriebe ¹⁾			angebotene Betten/Schlafgelegenheiten			durchschnittliche Auslastung der angebotenen Betten/ Schlafgelegenheiten	
	insgesamt	Anteil ²⁾	Veränderung gegenüber dem Vorjahres- monat	insgesamt	Anteil ³⁾	Veränderung gegenüber dem Vorjahres- monat		
	Anzahl	%	%	Anzahl	%	%	%	
Altenburg	8	100,0	0,0	647	96,7	0,0	30,6	22,7
Apolda	4	100,0	0,0	434	100,0	0,9	22,9	19,0
Arnstadt	10	100,0	0,0	391	100,0	0,0	37,1	26,1
Eisenach	35	100,0	9,4	2 081	99,3	6,5	48,1	31,3
Erfurt	50	96,2	0,0	4 024	98,3	0,6	43,0	31,8
Gera	20	95,2	0,0	1 619	95,5	3,5 -	25,2	21,6
Gotha	15	93,8	0,0	1 132	95,2	1,1	39,7	34,0
Greiz	11	91,7	0,0	312	95,4	0,6	20,5	12,4
Ilmenau	15	100,0	15,4	949	100,0	2,5	39,5	28,9
Jena	23	100,0	4,2 -	2 155	99,9	0,0	45,7	33,2
Meiningen	16	94,1	5,9 -	441	96,1	2,4 -	40,6	29,6
Mühlhausen	15	93,8	7,1	658	96,9	3,3	40,5	25,1
Nordhausen	14	93,3	0,0	592	89,4	1,5 -	34,9	24,0
Rudolstadt	7	87,5	22,2 -	295	83,6	5,1 -	31,1	19,6
Saalfeld	15	100,0	11,8 -	940	99,6	3,3 -	35,2	24,5
Schmalkalden	8	80,0	11,1 -	283	62,9	31,8 -	42,2	23,3
Sondershausen	8	100,0	11,1 -	314	96,9	0,6 -	30,9	19,4
Suhl	21	95,5	4,5 -	1 555	97,8	0,7 -	43,2	38,6
Weimar	38	97,4	2,7	3 409	99,2	2,6	48,5	33,0
Ausgewählte Städte zusammen	333	96,2	0,6 -	22 231	97,1	0,1	40,8	29,8

1) ganz oder teilweise geöffnet - 2) Anteil der geöffneten Betriebe an den Betrieben insgesamt - 3) Anteil der angebotenen Betten/Schlafgelegenheiten an den Betten/Schlafgelegenheiten insgesamt

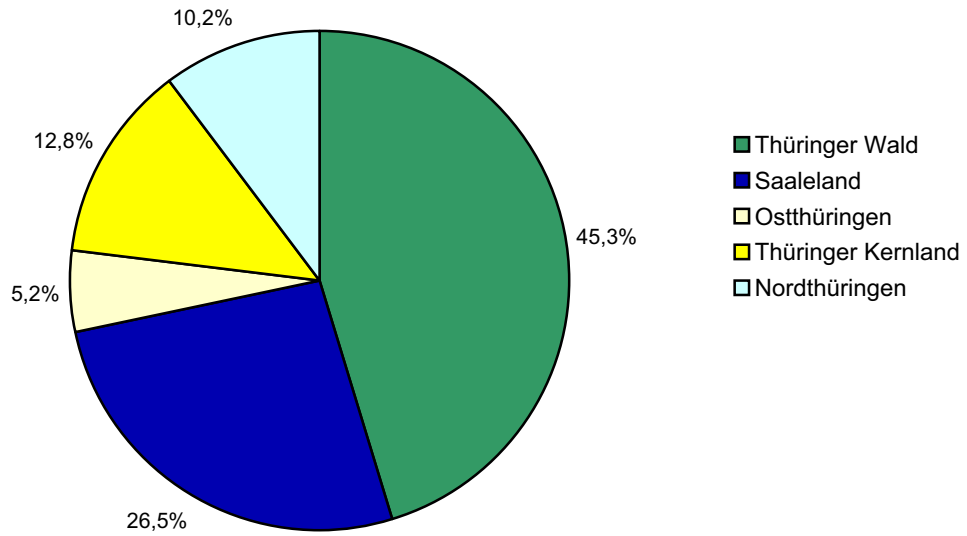
1. Übernachtungen in Beherbergungsstätten 2003 und 2004 nach Monaten (ohne Camping)



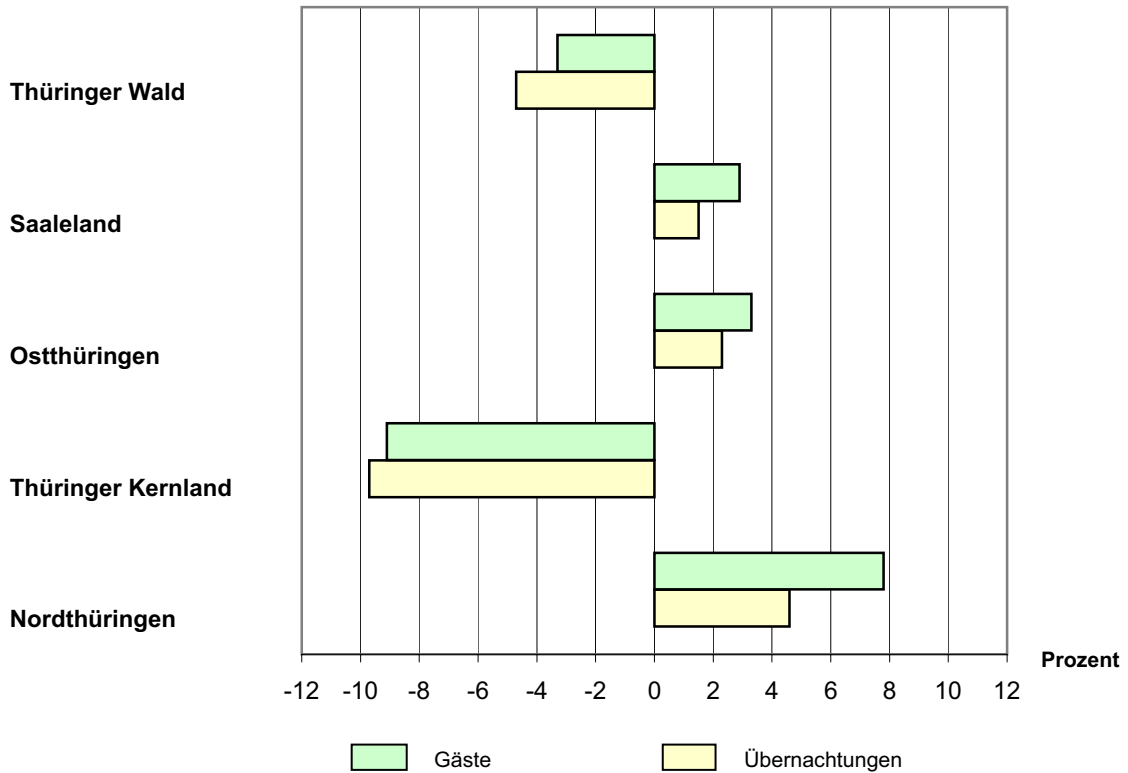
2. Übernachtungen in Beherbergungsstätten und auf Campingplätzen im Mai 2004 nach Betriebsarten



3. Übernachtungen in Beherbergungsstätten und auf Campingplätzen im Mai 2004 nach Reisegebieten



4. Veränderung der Anzahl der Gäste und Übernachtungen im Mai 2004 gegenüber Mai 2003 nach Reisegebieten (einschl. Camping)



Reisegebiete in Thüringen



Thüringer Landesamt für Statistik