

Statistischer Bericht

G IV - m 6 / 04

Gäste und Übernachtungen
in Thüringen
Juni 2004

Bestell - Nr. 07 401

Thüringer Landesamt für Statistik



Herausgeber:
Thüringer Landesamt für Statistik
Europaplatz 3, 99091 Erfurt
Postfach 90 01 63, 99104 Erfurt

Telefon: 0361 37-84642/84647
Telefax: 0361 37-84699
Internet: <http://www.tls.thueringen.de>
E-Mail: auskunft@tls.thueringen.de

Auskunft erteilt:
Referat: Handel, Gastgewerbe, Verkehr,
Berherbergung, Dienstleistungen
Telefon: 0361 37-84445

Herausgegeben im September 2004

Heft-Nr.: 284 / 04
Preis: 7,50 EUR

© Thüringer Landesamt für Statistik, Erfurt, 2004

Für nichtgewerbliche Zwecke sind Vervielfältigung und unentgeltliche Verbreitung, auch auszugsweise, mit Quellenangabe gestattet. Die Verbreitung, auch auszugsweise, über elektronische Systeme/Datenträger bedarf der vorherigen Zustimmung.
Alle übrigen Rechte bleiben vorbehalten.

Inhaltsverzeichnis

	Seite
Vorbemerkungen	3
Tabellen	
1. Geöffnete Beherbergungsstätten, angebotene Gästebetten, Kapazitätsauslastung, Ankünfte, Übernachtungen und durchschnittliche Aufenthaltsdauer nach Monaten der Jahre 2002 bis 2004 (ohne Camping)	6
2. Ankünfte, Übernachtungen und Aufenthaltsdauer der Gäste in Beherbergungsbetrieben (einschl. Camping) nach Betriebsarten und zusammengefassten Gästegruppen	7
3. Ankünfte, Übernachtungen und Aufenthaltsdauer der Gäste in Beherbergungsstätten nach Herkunftsländern (ohne Camping)	8
4. Ankünfte, Übernachtungen und Aufenthaltsdauer der Gäste auf Campingplätzen nach Herkunftsländern	9
5. Ankünfte, Übernachtungen und Aufenthaltsdauer der Gäste in Beherbergungsbetrieben (einschl. Camping) nach Reisegebieten, Betriebsarten und zusammengefassten Gästegruppen	10
6. Ankünfte, Übernachtungen und Aufenthaltsdauer der Gäste in Beherbergungsstätten nach Gemeindegruppen und zusammengefassten Gästegruppen (ohne Camping)	15
7. Ankünfte, Übernachtungen und Aufenthaltsdauer der Gäste in Beherbergungsstätten nach Kreisen und zusammengefassten Gästegruppen (ohne Camping)	16
8. Ankünfte, Übernachtungen und Aufenthaltsdauer der Gäste in Beherbergungsstätten nach Kreisen, ausgewählten Betriebsarten und zusammengefassten Gästegruppen (ohne Camping)	18
9. Ankünfte, Übernachtungen und Aufenthaltsdauer der Gäste in Beherbergungsstätten nach ausgewählten Gemeinden und zusammengefassten Gästegruppen (ohne Camping)	27
10. Ankünfte, Übernachtungen und Aufenthaltsdauer der Gäste in Beherbergungsstätten in Städten des Vereins Städtetourismus in Thüringen e.V. (ohne Camping)	37
11. Beherbergungsstätten, Gästebetten und Kapazitätsauslastung nach Betriebsarten sowie Campingplätze	39
12. Beherbergungsstätten der Hotellerie, Gästezimmer und Kapazitätsauslastung	40
13. Geöffnete Beherbergungsstätten, angebotene Gästebetten und Kapazitätsauslastung nach Reisegebieten und Betriebsarten sowie Campingplätze	41
14. Geöffnete Beherbergungsstätten, angebotene Gästebetten und Kapazitätsauslastung nach Gemeindegruppen	43
15. Geöffnete Beherbergungsstätten, angebotene Gästebetten und Kapazitätsauslastung nach Kreisen	44
16. Geöffnete Beherbergungsstätten, angebotene Gästebetten und Kapazitätsauslastung nach Kreisen und ausgewählten Betriebsarten	45
17. Geöffnete Beherbergungsstätten der Hotellerie, angebotene Gästezimmer und Kapazitätsauslastung nach Kreisen	49
18. Geöffnete Beherbergungsstätten, angebotene Gästebetten und Kapazitätsauslastung nach ausgewählten Gemeinden	50
19. Geöffnete Beherbergungsstätten, angebotene Gästebetten und Kapazitätsauslastung in Städten des Vereins Städtetourismus in Thüringen e.V.	53

Grafiken

1. Übernachtungen in Beherbergungsstätten 2003 und 2004 nach Monaten (ohne Camping)	54
2. Übernachtungen in Beherbergungsstätten und auf Campingplätzen im Juni 2004 nach Betriebsarten	54
3. Übernachtungen in Beherbergungsstätten und auf Campingplätzen im Juni 2004 nach Reisegebieten	55
4. Veränderung der Anzahl der Gäste und Übernachtungen im Juni 2004 gegenüber Juni 2003 nach Reisegebieten (einschl. Camping)	55

Karte

Reisegebiete in Thüringen	56
---------------------------	----

Vorbemerkungen

Rechtsgrundlage

Rechtsgrundlage für die Erhebung ist das Gesetz zur Neuordnung der Statistik über die Beherbergung im Reiseverkehr (Beherbergungsstatistikgesetz - BeherbStatG) vom 22. Mai 2002 (BGBl. I S. 1642) in Verbindung mit dem Gesetz über die Statistik für Bundeszwecke (Bundesstatistikgesetz - BStatG) vom 22. Januar 1987 (BGBl. I S. 462, 565), zuletzt geändert durch Artikel 16 des Gesetzes vom 21. August 2002 (BGBl. I S. 3322).

Erhebungsmerkmale

Erhebungsmerkmale der monatlichen Statistik sind Ankünfte und Übernachtungen von Gästen im Reiseverkehr; bei Gästen mit Wohnsitz außerhalb der Bundesrepublik Deutschland wird auch das Herkunftsland erfragt. Außerdem werden die Anzahl der im Berichtsmonat angebotenen Gästebetten sowie die Anzahl der Stellplätze auf Campingplätzen erhoben. Seit dem 1. Januar 2003 werden bei Hotels, Gasthöfen, Pensionen und Hotels garnis zusätzlich die Zahl der Gästezimmer sowie deren Belegung erfasst.

Betriebskreis

Auskunftspflichtig sind alle Inhaber bzw. Leiter von Beherbergungsstätten mit neun und mehr Gästebetten, unabhängig davon, ob die Beherbergung Hauptzweck (z.B. Hotels, Pensionen) oder nur Nebenzweck des Betriebes (z.B. bei Heilstätten, Sanatorien) ist.

Hinweise

Alle Angaben für das Jahr 2004 beziehen sich auf den aktuellen Gebietsstand.

Für die Berechnung der Entwicklung gegenüber dem Vorjahr werden bei Änderungen zum Gebietsstand die Angaben des Vorjahres auf den aktuellen Gebietsstand umgerechnet.

Sind in einer Betriebsart bzw. einem Kreis oder einer Gemeinde weniger als drei geöffnete Beherbergungseinrichtungen/Campingplätze vorhanden oder meldet bei mehr als zwei geöffneten Betrieben nur einer Gäste- und Übernachtungszahlen (übrige Betriebe haben keine Gäste und Übernachtungen), so sind entsprechend den Bestimmungen der statistischen Geheimhaltung die Angaben zu diesen Betrieben nicht auszuweisen, jedoch in den Summen zu berücksichtigen. Die Veröffentlichung der Anzahl dieser Betriebe ist zulässig, wenn keine weiteren Daten bekannt gemacht werden. Ferner ist sicherzustellen, dass geheim zu haltende Angaben nicht durch Differenzbildung errechnet werden können.

In den Tabellen 2 und 5 werden die Angaben für Ankünfte, Übernachtungen und durchschnittliche Aufenthaltsdauer in Beherbergungsbetrieben insgesamt – einschließlich Camping (ohne Dauercamping) - ausgewiesen.

Definitionen und Begriffserläuterungen

Erhebungs- und Darstellungsmerkmale

Beherbergung im Reiseverkehr: Unterbringung von Personen, die sich vorübergehend an einem anderen Ort als ihrem gewöhnlichen Wohnsitz aufhalten (Reisende). Ein Aufenthalt gilt - in Anlehnung an die melderechtlichen Vorschriften lt. § 24 des Thüringer Gesetzes über das Meldewesen vom 23. März 1994 (GVBL. S. 342), zuletzt geändert durch Artikel 3 des Gesetzes vom 18. Dezember 2002 (GVBL. S. 467) - dann als "vorübergehend", wenn er die Dauer von zwei Monaten im Allgemeinen nicht überschreitet. Der vorübergehende Ortswechsel kann durch Urlaub und Freizeit, aber auch durch die Wahrnehmung privater und geschäftlicher Kontakte, den Besuch von Tagungen und Fortbildungsveranstaltungen, Maßnahmen zur Wiederherstellung der Gesundheit oder sonstige Gründe veranlasst sein.

Beherbergungsstätten: Betriebe, die nach Einrichtung und Zweckbestimmung dazu dienen, mehr als acht Gäste (im Reiseverkehr) gleichzeitig zu beherbergen. Hierzu zählen auch Unterkunftsstätten, die die Gästebeherbergung nicht gewerblich, sondern nur als Nebenzweck betreiben.

Gästezimmer: Als **Gästezimmer** gilt eine Einheit, die aus einem Raum oder einer Gruppe von Räumen besteht, die eine unteilbare Mieteinheit in einem Beherbergungsbetrieb bilden. Das **tatsächliche Angebot an Gästezimmern** umfasst die Räumlichkeiten, die am letzten Öffnungstag des Berichtsmonats Gästen zur Verfügung standen oder bei unerwartet auftretender Nachfrage unmittelbar mit Gästen hätten belegt werden können.

Betten und sonstige Schlafgelegenheiten: Der **Bestand** stellt ab auf die Normalbelegung, ohne Berücksichtigung behelfsmäßiger Schlafgelegenheiten, die bei Überbelegung zusätzlich zur Verfügung stehen (z.B. Schlafcouchen, Liegen, Kinderbetten). Das **Angebot** besagt, wie viele davon am letzten Öffnungstag im Berichtsmonat tatsächlich für die Übernachtung von Gästen zur Verfügung standen.

Durchschnittliche Auslastung der Gästezimmer (%): Rechnerisch ermittelte Werte

$$\text{Auslastung aller Gästezimmer} = \frac{\text{Zahl der in der Berichtsperiode belegten Gästezimmer}}{\text{Zahl der Gästezimmer insgesamt} \times \text{Kalendertage}} \times 100$$

$$\text{Auslastung der angebotenen Gästezimmer} = \frac{\text{Zahl der in der Berichtsperiode belegten Gästezimmer}}{\text{Zahl der angebotenen Gästezimmer} \times \text{geöffnete Tage}} \times 100$$

Durchschnittliche Auslastung von Betten und sonstigen Schlafgelegenheiten (%): Rechnerisch ermittelte Werte

$$\text{Auslastung aller Betten} = \frac{\text{Übernachtungen}}{\text{mögliche Bettentage}} \times 100$$

$$\text{Auslastung der angebotenen Betten} = \frac{\text{Übernachtungen}}{\text{angebotene Bettentage}} \times 100$$

Ankünfte: Anzahl von Gästen in einer Beherbergungsstätte, die im Berichtszeitraum ankamen und zum vorübergehenden Aufenthalt ein Gästebett belegten.

Übernachtungen: Anzahl der Übernachtungen von Gästen, die im Berichtszeitraum ankamen oder aus dem vorherigen Berichtszeitraum noch anwesend waren.

Durchschnittliche Aufenthaltsdauer: Rechnerisch ermittelter Wert - Quotient - aus der Anzahl der Übernachtungen und der Anzahl der Ankünfte im Berichtszeitraum.

Herkunftsländer: Für die Erfassung ist grundsätzlich der ständige Wohnsitz oder gewöhnliche Aufenthaltsort der Gäste maßgebend, nicht dagegen deren Staatsangehörigkeit (Nationalität).

Gliederungsmerkmale

Reisegebiete: Gliederung nach nichtadministrativen Raumeinheiten, die sich im Wesentlichen an naturräumliche Gegebenheiten anlehnen.

Gemeindegruppen: Zusammenfassung von Gemeinden/Teilen von Gemeinden nach Arten der aufgrund landesrechtlicher Vorschriften verliehenen staatlichen Anerkennung bzw. vorläufigen Anerkennung (z.B. als Mineral- und Moorbad, Luftkurort, Erholungsort). Gemeinden/Teile von Gemeinden ohne diese Anerkennung sind in der Gruppe "Sonstige Gemeinden" enthalten.

Die Zuordnung erfolgt durch das Thüringer Ministerium für Wirtschaft, Arbeit und Infrastruktur und wurde im November 2003 aktualisiert.

Betriebsarten: Gruppierungen der Beherbergungsstätten auf der Grundlage der Systematik der Wirtschaftszweige:

Hotels: Beherbergungsstätten, die jedermann zugänglich sind und in denen ein Restaurant - auch für Passanten - vorhanden ist sowie in der Regel weitere Einrichtungen oder Räume für unterschiedliche Zwecke (Konferenzen, Seminare, Sport, Freizeit, Erholung) zur Verfügung stehen.

Hotels garnis: Beherbergungsstätten, die jedermann zugänglich sind und in denen höchstens Frühstück abgegeben wird.

Gasthöfe: Beherbergungsstätten, die jedermann zugänglich sind und in denen außer dem Gastraum in der Regel keine weiteren Aufenthaltsräume zur Verfügung stehen. Bei Gasthöfen übersteigt der Umsatz aus Bewirtung deutlich den aus Beherbergung.

Pensionen: Beherbergungsstätten, die jedermann zugänglich sind und in denen Speisen und Getränke nur an Hausgäste abgegeben werden.

Hotellerie: Dazu zählen Hotels, Hotels garnis, Gasthöfe und Pensionen.

Jugendherbergen und Hütten: Beherbergungsstätten mit in der Regel einfacher Ausstattung, vorzugsweise für Jugendliche oder Angehörige der sie tragenden Organisation (z.B. Wanderverein), in denen Speisen und Getränke in der Regel nur an Hausgäste abgegeben werden.

Erholungs-, Ferien- und Schulungsheime: Beherbergungsstätten, die nur bestimmten Personenkreisen - z.B. Mitgliedern eines Vereins oder einer Organisation, Beschäftigten eines Unternehmens, Kindern, Müttern, Betreuten sozialer Einrichtungen - zugänglich sind und in denen Speisen und Getränke nur an Hausgäste abgegeben werden.

Boardinghouses: Beherbergungsstätten, die jedermann zugänglich sind und neben Kurzeintaufenthalten insbesondere für längere Aufenthalte im urbanen Umfeld konzipiert sind. Die Ausstattung orientiert sich an privaten Wohnungen, eine Kochgelegenheit muss gegeben sein. Die Leistung wird durch einen hotelähnlichen Service ergänzt (Reinigung, Serviceoffice).

Ferienzentren: Beherbergungsstätten, die jedermann zugänglich sind und nach Einrichtung und Zweckbestimmung dazu dienen, wahlweise unterschiedliche Wohn- und Aufenthaltsmöglichkeiten sowie gleichzeitig Freizeiteinrichtungen in Verbindung mit Einkaufsmöglichkeiten und persönlichen Dienstleistungen zum vorübergehenden Aufenthalt anzubieten. Als Mindestausstattung gilt das Vorhandensein von Hotelunterkunft und anderen Wohngelegenheiten (auch mit Kochgelegenheit), einer Gaststätte, von Einkaufsmöglichkeiten zur Deckung des täglichen Bedarfs und des Freizeitbedarfs sowie von Einrichtungen für persönliche Dienstleistungen, z. B. Massageeinrichtungen, Solarium, Sauna, Friseur, und zur aktiven Freizeitgestaltung, z. B. Schwimmbad, Tennis-, Tischtennis-, Kleingolf-, Trimm-Dich-Anlagen.

Ferienhäuser, -wohnungen: Beherbergungsstätten, die jedermann zugänglich sind und in denen Speisen und Getränke nicht abgegeben werden, aber Kochgelegenheit vorhanden ist.

Sonstiges Beherbergungsgewerbe: Dazu zählen Jugendherbergen und Hütten, Erholungs-, Ferien- und Schulungsheime, Boardinghouses, Ferienzentren, Ferienhäuser und -wohnungen.

Vorsorge- und Rehabilitationskliniken: Beherbergungsstätten unter ärztlicher Leitung ausschließlich oder überwiegend für Kurgäste. Als Kurgäste gelten Personen, die sich am Ort aufgrund ärztlicher Verordnung vorübergehend aufhalten mit dem Ziel der Erhaltung oder Wiederherstellung ihrer Gesundheit oder ihrer Berufs- oder Arbeitsfähigkeit und die die allgemein angebotenen Kureinrichtungen außerhalb der Beherbergungsstätte in Anspruch nehmen.

Hierzu zählen auch Kinderheilstätten, Rehabilitations- oder ähnliche Krankenhäuser (Fachabteilungen anderer Krankenhäuser).

Campingplatz: Abgegrenztes Gelände, das jedermann zum vorübergehenden Aufstellen von mitgebrachten Wohnwagen oder Zelten zugänglich ist. Die Unterscheidung zwischen Urlaubs- und Dauercamping knüpft an die vertraglich vereinbarte Campingplatzbenutzung mit einer Dauer von höchstens zwei Monaten (Urlaubscamping) oder mehr als zwei Monaten (Dauercamping) an.

Die Angaben zu den Ankünften und Übernachtungen sowie zur durchschnittlichen Aufenthaltsdauer beziehen sich nur auf Urlaubscamping (ohne Dauercamping).

Zeichenerklärung

- nichts vorhanden (genau Null)
 - x Tabellenfach gesperrt, weil Aussage nicht sinnvoll
 - .
 - Zahlenwert unbekannt oder geheim zu halten
- Ein Minuszeichen (-) hinter einer Prozentzahl zeigt einen Rückgang gegenüber dem gleichen Vorjahreszeitraum an.

1. Geöffnete Beherbergungsstätten, angebotene Gästebetten, Kapazitätsauslastung, Ankünfte, Übernachtungen und durchschnittliche Aufenthaltsdauer nach Monaten der Jahre 2002 bis 2004 (ohne Camping)

Jahr Monat	Geöffnete Betriebe insgesamt ¹⁾	Angebotene Betten/ Schlaf- gelegenheiten insgesamt	Durchschnittl. Auslastung der angebotenen Betten/Schlaf- gelegenheiten	Ankünfte		Übernachtungen		Durchschnitt- liche Aufent- haltsdauer der Gäste insgesamt
				insgesamt	darunter Ausländer	insgesamt	darunter Ausländer	
				Anzahl		Anzahl		
2002								
Januar	1 404	68 164	23,7	160 565	8 102	493 906	19 961	3,1
Februar	1 410	68 370	29,8	174 701	7 778	568 093	18 733	3,3
März	1 419	68 762	27,8	199 250	9 234	588 721	20 888	3,0
April	1 430	69 599	30,8	229 996	12 020	641 103	28 312	2,8
Mai	1 443	70 502	40,1	318 419	16 089	876 451	37 327	2,8
Juni	1 442	70 511	37,6	270 856	17 247	794 348	40 364	2,9
Juli	1 441	70 366	37,5	233 958	20 867	813 720	55 879	3,5
August	1 444	70 593	36,4	258 620	23 437	794 311	58 514	3,1
September	1 445	70 603	38,1	284 923	16 490	803 802	39 593	2,8
Oktober	1 436	69 597	37,1	270 562	13 794	796 015	34 566	2,9
November	1 374	67 474	27,3	203 018	9 040	539 929	21 125	2,7
Dezember	1 409	68 219	27,7	187 886	7 849	575 980	22 656	3,1
2003								
Januar	1 373	66 900	23,1	149 928	6 511	468 018	14 710	3,1
Februar	1 369	66 752	30,2	176 622	7 455	560 807	15 884	3,2
März	1 377	66 475	26,2	183 044	8 480	531 321	20 180	2,9
April	1 400	67 666	31,9	217 902	10 650	639 682	25 034	2,9
Mai	1 414	68 958	40,4	317 669	16 859	859 814	42 846	2,7
Juni	1 417	69 038	38,8	284 615	18 162	800 094	46 994	2,8
Juli	1 417	69 168	37,4	248 702	20 636	795 694	58 922	3,2
August	1 410	68 830	38,3	244 031	21 753	811 642	54 951	3,3
September	1 408	68 080	40,6	293 346	20 964	824 210	53 244	2,8
Oktober	1 409	68 033	38,7	287 630	16 285	807 266	44 298	2,8
November	1 331	65 540	27,1	196 222	9 260	514 981	24 098	2,6
Dezember	1 365	65 894	28,3	193 618	8 824	561 305	23 675	2,9
2004								
Januar	1 346	65 323	23,3	154 625	7 362	462 784	17 638	3,0
Februar	1 358	66 037	31,7	186 838	9 610	603 118	28 963	3,2
März	1 355	65 797	26,5	191 463	10 544	533 761	28 246	2,8
April	1 386	67 322	31,3	226 030	13 631	627 491	32 892	2,8
Mai	1 388	67 984	39,1	307 743	18 370	821 864	46 111	2,7
Juni	1 384	67 971	38,2	290 682	19 223	777 316	45 764	2,7

1) ganz oder teilweise geöffnet

2. Ankünfte, Übernachtungen und Aufenthaltsdauer der Gäste in Beherbergungsbetrieben
(einschl. Camping) nach Betriebsarten und zusammengefassten Gästegruppen

Betriebsart ----- Ständiger Wohnsitz der Gäste	Juni 2004					Januar - Juni 2004				
	Ankünfte		Übernachtungen		durchschnittliche Aufenthaltsdauer	Ankünfte		Übernachtungen		durchschnittliche Aufenthaltsdauer
	insgesamt	Veränderung gegenüber dem Vorjahresmonat	insgesamt	Veränderung gegenüber dem Vorjahresmonat		insgesamt	Veränderung gegenüber dem Vorjahreszeitraum	insgesamt	Veränderung gegenüber dem Vorjahreszeitraum	
	Anzahl	%	Anzahl	%	Tage	Anzahl	%	Anzahl	%	Tage
Hotels										
Bundesrepublik Deutschland	151 781	5,6	331 706	2,2	2,2	754 153	2,5	1 681 025	0,2 -	2,2
anderer Wohnsitz	15 054	6,5	36 040	1,5	2,4	59 163	16,3	150 528	23,7	2,5
Zusammen	166 835	5,7	367 746	2,1	2,2	813 316	3,4	1 831 553	1,4	2,3
Hotels garnis										
Bundesrepublik Deutschland	17 097	1,5 -	31 315	7,8 -	1,8	79 632	0,3	146 719	2,4 -	1,8
anderer Wohnsitz	1 842	1,3 -	3 435	28,6 -	1,9	8 579	16,5	16 048	3,2	1,9
Zusammen	18 939	1,4 -	34 750	10,4 -	1,8	88 211	1,7	162 767	1,9 -	1,8
Gasthöfe										
Bundesrepublik Deutschland	29 528	4,1 -	61 604	8,2 -	2,1	137 081	1,7	288 724	1,3	2,1
anderer Wohnsitz	1 019	0,7 -	1 943	26,8 -	1,9	4 348	10,7	8 923	4,2 -	2,1
Zusammen	30 547	4,0 -	63 547	8,9 -	2,1	141 429	2,0	297 647	1,1	2,1
Pensionen										
Bundesrepublik Deutschland	12 152	9,2 -	31 044	4,6 -	2,6	59 065	3,1 -	146 581	1,0 -	2,5
anderer Wohnsitz	330	0,3	1 108	26,8	3,4	1 514	13,5	4 721	17,4	3,1
Zusammen	12 482	9,0 -	32 152	3,8 -	2,6	60 579	2,7 -	151 302	0,6 -	2,5
Hotellerie										
Bundesrepublik Deutschland	210 558	2,6	455 669	0,5 -	2,2	1 029 931	1,9	2 263 049	0,2 -	2,2
anderer Wohnsitz	18 245	5,2	42 526	3,0 -	2,3	73 604	15,9	180 220	19,7	2,4
Zusammen	228 803	2,8	498 195	0,8 -	2,2	1 103 535	2,7	2 443 269	1,0	2,2
Jugendherbergen und Hütten										
Bundesrepublik Deutschland	25 000	0,8	55 400	10,2 -	2,2	94 636	1,0 -	218 625	0,2	2,3
anderer Wohnsitz	732	12,8	1 528	16,2 -	2,1	3 910	8,0	9 561	2,2	2,4
Zusammen	25 732	1,1	56 928	10,4 -	2,2	98 546	0,7 -	228 186	0,3	2,3
Campingplätze										
Bundesrepublik Deutschland	9 764	48,1 -	24 019	44,3 -	2,5	27 765	9,5 -	71 340	3,6 -	2,6
anderer Wohnsitz	1 785	6,2 -	5 439	12,3	3,0	3 288	0,8 -	9 354	13,3	2,8
Zusammen	11 549	44,3 -	29 458	38,6 -	2,6	31 053	8,6 -	80 694	1,9 -	2,6
Erholungs-, Ferien-, Schulungsheime und Boardinghouses										
Bundesrepublik Deutschland	21 740	4,9	54 671	3,6	2,5	84 781	2,9	220 955	0,3 -	2,6
anderer Wohnsitz	128	29,3	269	63,6 -	2,1	582	17,1 -	2 502	34,4 -	4,3
Zusammen	21 868	5,0	54 940	2,6	2,5	85 363	2,7	223 457	0,9 -	2,6
Ferienzentren, Ferienhäuser und -wohnungen										
Bundesrepublik Deutschland	7 617	15,7 -	26 671	9,8 -	3,5	33 021	1,8 -	119 375	0,5	3,6
anderer Wohnsitz	114	111,1	1 383	212,9	12,1	607	132,6	7 085	X	11,7
Zusammen	7 731	15,0 -	28 054	6,5 -	3,6	33 628	0,8 -	126 460	5,1	3,8
Sonstiges Beherbergungsgewerbe (einschl. Camping)										
Bundesrepublik Deutschland	64 121	12,7 -	160 761	14,1 -	2,5	240 203	0,9 -	630 295	0,3 -	2,6
anderer Wohnsitz	2 759	2,0	8 619	9,8	3,1	8 387	6,2	28 502	24,4	3,4
Zusammen	66 880	12,1 -	169 380	13,2 -	2,5	248 590	0,7 -	658 797	0,5	2,7
Vorsorge- u. Rehabilitationskliniken										
Bundesrepublik Deutschland	6 544	1,0 -	139 141	7,8 -	21,3	36 272	7,2 -	804 716	7,3 -	22,2
anderer Wohnsitz	4	55,6 -	58	57,4 -	14,5	37	32,1	246	42,8 -	6,6
Zusammen	6 548	1,1 -	139 199	7,8 -	21,3	36 309	7,2 -	804 962	7,3 -	22,2
Beherbergungsbetriebe insgesamt (einschl. Camping)										
Bundesrepublik Deutschland	281 223	1,4 -	755 571	5,1 -	2,7	1 306 406	1,1	3 698 060	1,9 -	2,8
anderer Wohnsitz	21 008	4,7	51 203	1,2 -	2,4	82 028	14,8	208 968	20,2	2,5
Insgesamt	302 231	1,0 -	806 774	4,9 -	2,7	1 388 434	1,8	3 907 028	0,9 -	2,8
nachrichtlich: Beherbergungsstätten insgesamt (ohne Camping)										
Bundesrepublik Deutschland	271 459	1,9	731 552	2,9 -	2,7	1 278 641	1,3	3 626 720	1,8 -	2,8
anderer Wohnsitz	19 223	5,8	45 764	2,6 -	2,4	78 740	15,6	199 614	20,5	2,5
Insgesamt	290 682	2,1	777 316	2,8 -	2,7	1 357 381	2,1	3 826 334	0,9 -	2,8

**3. Ankünfte, Übernachtungen und Aufenthaltsdauer der Gäste in Beherbergungsstätten
nach Herkunftsländern (ohne Camping)**

Herkunftsland (ständiger Wohnsitz)	Juni 2004						Januar - Juni 2004					
	Ankünfte		Übernachtungen			durchschnittliche Aufenthaltsdauer	Ankünfte		Übernachtungen			durchschnittliche Aufenthaltsdauer
	insgesamt	Veränderung gegenüber d. Vorjahresmonat	insgesamt	Veränderung gegenüber d. Vorjahresmonat	Anteil ¹⁾		insgesamt	Veränderung gegenüber d. Vorjahreszeitraum	insgesamt	Veränderung gegenüber d. Vorjahreszeitraum	Anteil ¹⁾	
	Anzahl	%	Anzahl	%	%	Tage	Anzahl	%	Anzahl	%	%	Tage
Bundesrepublik Deutschland	271 459	1,9	731 552	2,9 -	94,1	2,7	1 278 641	1,3	3 626 720	1,8 -	94,8	2,8
Ausland												
Europa												
Baltische Staaten	339	X	951	X	2,1	2,8	714	77,6	2 130	157,2	1,1	3,0
Belgien	477	28,7 -	930	44,4 -	2,0	1,9	2 474	1,4 -	5 144	13,5 -	2,6	2,1
Dänemark	1 102	76,0	1 726	85,8	3,8	1,6	3 038	37,8	5 720	48,5	2,9	1,9
Finnland	228	12,3	316	1,9	0,7	1,4	623	15,5 -	1 081	21,4 -	0,5	1,7
Frankreich	783	16,3 -	1 251	29,4 -	2,7	1,6	4 283	4,2	7 869	8,9 -	3,9	1,8
Griechenland	118	156,5	229	201,3	0,5	1,9	325	78,6	725	58,0	0,4	2,2
Vereinigtes Königreich	1 017	32,2	2 090	17,0	4,6	2,1	4 689	40,4	10 185	51,2	5,1	2,2
Irland, Republik	21	12,5 -	29	31,0 -	0,1	1,4	217	65,6	464	84,1	0,2	2,1
Island	19	X	50	X	0,1	2,6	75	X	129	X	0,1	1,7
Italien	568	4,9 -	960	14,7 -	2,1	1,7	2 627	0,2	5 514	4,4 -	2,8	2,1
Luxemburg	96	36,4 -	216	3,6 -	0,5	2,3	437	24,5 -	936	27,7 -	0,5	2,1
Niederlande	3 977	4,2	16 469	5,3	36,0	4,1	15 524	16,2	57 024	22,6	28,6	3,7
Norwegen	142	30,0 -	236	33,3 -	0,5	1,7	1 003	55,0	3 768	185,0	1,9	3,8
Österreich	949	15,4 -	2 386	4,4 -	5,2	2,5	4 931	8,2	12 356	23,0	6,2	2,5
Polen	483	21,4	1 447	18,1	3,2	3,0	2 650	3,1 -	8 387	39,6	4,2	3,2
Portugal	54	26,0 -	156	27,9	0,3	2,9	315	44,5	1 085	13,1	0,5	3,4
Russland	237	40,2 -	590	51,4 -	1,3	2,5	1 713	1,2 -	4 421	3,3	2,2	2,6
Schweden	784	22,3	972	15,4	2,1	1,2	1 912	15,1	2 766	14,2	1,4	1,4
Schweiz	1 282	7,4 -	2 094	43,3 -	4,6	1,6	5 658	21,9	10 831	2,7	5,4	1,9
Spanien	285	43,2	560	48,1	1,2	2,0	1 040	31,1	2 232	45,0	1,1	2,1
Tschechische Republik	351	9,7	528	16,2 -	1,2	1,5	1 557	3,7 -	3 294	8,0	1,7	2,1
Türkei	46	48,9 -	104	78,6 -	0,2	2,3	188	51,9 -	390	69,1 -	0,2	2,1
Ungarn	103	51,9 -	381	47,0 -	0,8	3,7	762	6,6	2 593	35,6	1,3	3,4
sonstige europäische Länder	320	6,0	1 507	23,9 -	3,3	4,7	1 852	40,0	10 938	73,7	5,5	5,9
Zusammen	13 781	4,0	36 178	4,4 -	79,1	2,6	58 607	14,4	159 982	21,8	80,1	2,7
Afrika												
Republik Südafrika	16	6,7	25	7,4 -	0,1	1,6	89	78,0	224	133,3	0,1	2,5
sonstige afrikanische Länder	20	44,4 -	41	35,9 -	0,1	2,1	143	10,6 -	326	28,4 -	0,2	2,3
Zusammen	36	29,4 -	66	27,5 -	0,1	1,8	232	10,5	550	0,2 -	0,3	2,4
Asien												
Arabische Golfstaaten	9	78,6 -	35	65,3 -	0,1	3,9	102	17,1 -	336	0,9	0,2	3,3
China Volksrep. und Hongkong	156	67,7	295	96,7	0,6	1,9	693	94,1	1 555	98,3	0,8	2,2
Israel	61	40,2 -	119	18,5 -	0,3	2,0	289	14,2 -	634	0,8 -	0,3	2,2
Japan	722	11,3 -	1 163	2,5 -	2,5	1,6	2 614	6,9 -	4 878	12,7	2,4	1,9
Südkorea	55	83,3	55	20,3 -	0,1	1,0	194	30,2	268	7,9 -	0,1	1,4
Taiwan	374	X	407	X	0,9	1,1	1 543	X	1 697	255,0	0,9	1,1
sonstige asiatische Länder	299	22,5	513	13,2	1,1	1,7	940	41,6	2 070	43,2	1,0	2,2
Zusammen	1 676	23,5	2 587	18,1	5,7	1,5	6 375	37,4	11 438	37,8	5,7	1,8
Amerika												
Kanada	165	65,0	351	36,6	0,8	2,1	506	17,1	1 069	0,5	0,5	2,1
USA	1 851	3,0 -	3 421	1,4 -	7,5	1,8	5 396	12,0	12 549	12,1	6,3	2,3
Mittelamerika und Karibik	71	29,1	168	31,3	0,4	2,4	165	42,2	408	45,2	0,2	2,5
Brasilien	104	271,4	366	X	0,8	3,5	261	119,3	771	161,4	0,4	3,0
sonstige südamerik. Länder	88	51,7	112	20,6 -	0,2	1,3	275	26,1	866	48,5	0,4	3,1
Zusammen	2 279	6,0	4 418	9,0	9,7	1,9	6 603	15,7	15 663	16,8	7,8	2,4
Australien, Neuseeland und Ozeanien zusammen	108	10,2	211	11,0 -	0,5	2,0	412	4,6	854	5,0 -	0,4	2,1
Ohne Angabe	1 343	7,3	2 304	10,9 -	5,0	1,7	6 511	9,5	11 127	0,3 -	5,6	1,7
Ausland zusammen	19 223	5,8	45 764	2,6 -	5,9	2,4	78 740	15,6	199 614	20,5	5,2	2,5
Insgesamt	290 682	2,1	777 316	2,8 -	100,0	2,7	1 357 381	2,1	3 826 334	0,9 -	100,0	2,8

1) Die "Anteile" beziehen sich in den Zeilen "Bundesrepublik Deutschland" und "Ausland zusammen" auf die Zeile "Insgesamt", bei den Herkunftsländern jeweils auf die Zeile "Ausland zusammen".

4. Ankünfte, Übernachtungen und Aufenthaltsdauer der Gäste auf Campingplätzen
nach Herkunftsländern

Herkunftsland (ständiger Wohnsitz)	Juni 2004						Januar - Juni 2004					
	Ankünfte		Übernachtungen			durchschnittliche Aufenthaltsdauer	Ankünfte		Übernachtungen			durchschnittliche Aufenthaltsdauer
	insgesamt	Veränderung gegenüber d. Vorjahresmonat	insgesamt	Veränderung gegenüber d. Vorjahresmonat	Anteil ¹⁾		insgesamt	Veränderung gegenüber d. Vorjahreszeitraum	insgesamt	Veränderung gegenüber d. Vorjahreszeitraum	Anteil ¹⁾	
	Anzahl	%	Anzahl	%	%	Tage	Anzahl	%	Anzahl	%	%	Tage
Bundesrepublik Deutschland	9 764	48,1 -	24 019	44,3 -	81,5	2,5	27 765	9,5 -	71 340	3,6 -	88,4	2,6
Ausland												
Europa												
Baltische Staaten	-	-	-	-	-	-	5	66,7 -	6	60,0 -	0,1	1,2
Belgien	22	0,0	75	74,4	1,4	3,4	84	29,2	178	30,9	1,9	2,1
Dänemark	66	22,2	131	48,9	2,4	2,0	112	0,9	287	57,7	3,1	2,6
Finnland	43	35,8 -	48	42,2 -	0,9	1,1	51	33,8 -	58	45,8 -	0,6	1,1
Frankreich	15	72,2 -	17	77,0 -	0,3	1,1	48	41,5 -	78	29,1 -	0,8	1,6
Griechenland	-	-	-	-	-	-	2	X	2	X	0,0	1,0
Vereinigtes Königreich	48	5,9 -	91	8,3	1,7	1,9	93	34,8	166	30,7	1,8	1,8
Irland, Republik	12	X	32	X	0,6	2,7	14	X	36	X	0,4	2,6
Italien	21	16,7	28	7,7	0,5	1,3	21	8,7 -	28	12,5 -	0,3	1,3
Niederlande	1 422	1,4 -	4 763	15,5	87,6	3,3	2 595	2,1	8 035	15,0	85,9	3,1
Norwegen	10	44,4 -	16	11,1 -	0,3	1,6	14	36,4 -	20	23,1 -	0,2	1,4
Österreich	50	85,2	83	72,9	1,5	1,7	93	6,9	153	10,5 -	1,6	1,6
Polen	3	82,4 -	4	90,5 -	0,1	1,3	3	83,3 -	4	90,9 -	0,0	1,3
Russland	7	250,0	7	250,0	0,1	1,0	7	250,0	7	250,0	0,1	1,0
Schweden	32	25,6 -	44	30,2 -	0,8	1,4	49	24,6 -	67	35,6 -	0,7	1,4
Schweiz	25	40,5 -	91	23,0	1,7	3,6	60	3,2 -	159	63,9	1,7	2,7
Spanien	-	-	-	-	-	-	1	92,3 -	1	95,2 -	0,0	1,0
Tschechische Republik	-	-	-	-	-	-	2	66,7 -	2	66,7 -	0,0	1,0
Ungarn	4	X	4	X	0,1	1,0	4	100,0	4	100,0	0,0	1,0
sonstige europäische Länder	-	-	-	-	-	-	3	62,5 -	24	200,0	0,3	8,0
Zusammen	1 780	5,3 -	5 434	13,0	99,9	3,1	3 261	0,6 -	9 315	13,6	99,6	2,9
Amerika												
Kanada	-	-	-	-	-	-	6	200,0	10	233,3	0,1	1,7
USA	2	83,3 -	2	91,7 -	0,0	1,0	10	37,5 -	10	64,3 -	0,1	1,0
Zusammen	2	86,7 -	2	92,9 -	0,0	1,0	16	15,8 -	20	37,5 -	0,2	1,3
Australien, Neuseeland und Ozeanien zusammen	3	57,1 -	3	62,5 -	0,1	1,0	11	10,0	19	18,8	0,2	1,7
Ausland zusammen	1 785	6,2 -	5 439	12,3	18,5	3,0	3 288	0,8 -	9 354	13,3	11,6	2,8
Insgesamt	11 549	44,3 -	29 458	38,6 -	100,0	2,6	31 053	8,6 -	80 694	1,9 -	100,0	2,6

1) Die "Anteile" beziehen sich in den Zeilen "Bundesrepublik Deutschland" und "Ausland zusammen" auf die Zeile "Insgesamt", bei den Herkunftsländern jeweils auf die Zeile "Ausland zusammen".

**5. Ankünfte, Übernachtungen und Aufenthaltsdauer der Gäste in Beherbergungsbetrieben
(einschl. Camping) nach Reisegebieten, Betriebsarten und zusammengefassten Gästegruppen**

Reisegebiet ----- Betriebsart ----- Ständiger Wohnsitz der Gäste	Juni 2004					Januar - Juni 2004				
	Ankünfte		Übernachtungen		durchschnittliche Aufenthaltsdauer	Ankünfte		Übernachtungen		durchschnittliche Aufenthaltsdauer
	insgesamt	Veränderung gegenüber dem Vorjahresmonat	insgesamt	Veränderung gegenüber dem Vorjahresmonat		insgesamt	Veränderung gegenüber dem Vorjahreszeitraum	insgesamt	Veränderung gegenüber dem Vorjahreszeitraum	
	Anzahl	%	Anzahl	%	Tage	Anzahl	%	Anzahl	%	Tage
Thüringer Wald										
Hotels										
Bundesrepublik Deutschland	62 142	2,9	155 411	0,7 -	2,5	321 232	0,4	826 219	2,0 -	2,6
anderer Wohnsitz	3 018	5,5 -	6 578	10,2 -	2,2	14 272	5,9 -	32 728	9,8 -	2,3
Zusammen	65 160	2,4	161 989	1,1 -	2,5	335 504	0,1	858 947	2,4 -	2,6
Hotels garnis										
Bundesrepublik Deutschland	3 099	21,6 -	6 092	31,9 -	2,0	15 319	10,9 -	32 415	20,0 -	2,1
anderer Wohnsitz	279	1,1 -	571	67,3 -	2,0	986	23,8 -	2 183	47,4 -	2,2
Zusammen	3 378	20,2 -	6 663	37,7 -	2,0	16 305	11,8 -	34 598	22,6 -	2,1
Gasthöfe										
Bundesrepublik Deutschland	13 945	10,4 -	32 817	12,7 -	2,4	65 462	1,8 -	157 128	1,7 -	2,4
anderer Wohnsitz	222	30,8 -	646	53,9 -	2,9	1 195	1,1 -	3 434	18,0 -	2,9
Zusammen	14 167	10,8 -	33 463	14,1 -	2,4	66 657	1,8 -	160 562	2,1 -	2,4
Pensionen										
Bundesrepublik Deutschland	5 401	8,3 -	15 744	11,7 -	2,9	26 164	6,9 -	74 566	7,3 -	2,8
anderer Wohnsitz	100	0,0	372	72,2	3,7	390	6,2 -	1 026	24,7 -	2,6
Zusammen	5 501	8,1 -	16 116	10,7 -	2,9	26 554	6,9 -	75 592	7,5 -	2,8
Hotellerie										
Bundesrepublik Deutschland	84 587	1,4 -	210 064	4,9 -	2,5	428 177	0,8 -	1 090 328	3,0 -	2,5
anderer Wohnsitz	3 619	7,2 -	8 167	23,6 -	2,3	16 843	6,8 -	39 371	14,4 -	2,3
Zusammen	88 206	1,7 -	218 231	5,7 -	2,5	445 020	1,1 -	1 129 699	3,5 -	2,5
Jugendherbergen und Hütten										
Bundesrepublik Deutschland	7 677	12,9 -	17 441	9,3 -	2,3	31 110	6,3 -	76 026	0,3 -	2,4
anderer Wohnsitz	187	0,5	358	32,3 -	1,9	956	19,8	3 055	49,0	3,2
Zusammen	7 864	12,7 -	17 799	9,9 -	2,3	32 066	5,7 -	79 081	1,0	2,5
Campingplätze										
Bundesrepublik Deutschland	2 313	55,6 -	6 112	51,8 -	2,6	7 349	13,1 -	20 477	9,3 -	2,8
anderer Wohnsitz	460	12,5 -	1 947	1,6 -	4,2	990	1,4 -	3 661	11,6	3,7
Zusammen	2 773	51,6 -	8 059	45,0 -	2,9	8 339	11,9 -	24 138	6,6 -	2,9
Erholungs-, Ferien-, Schulungsheime und Boardinghouses										
Bundesrepublik Deutschland	8 306	1,6 -	21 528	2,5	2,6	38 007	5,0 -	96 494	3,6 -	2,5
anderer Wohnsitz	-	-	-	-	-	230	29,9 -	828	49,9 -	3,6
Zusammen	8 306	2,3 -	21 528	0,3	2,6	38 237	5,2 -	97 322	4,4 -	2,5
Ferienzentren, Ferienhäuser und -wohnungen										
Bundesrepublik Deutschland	3 974	13,9 -	14 047	12,0 -	3,5	21 498	4,1 -	81 969	1,4 -	3,8
anderer Wohnsitz	90	136,8	1 257	X	14,0	420	162,5	6 252	X	14,9
Zusammen	4 064	12,7 -	15 304	5,9 -	3,8	21 918	3,0 -	88 221	4,8	4,0
Sonstiges Beherbergungsgewerbe (einschl. Camping)										
Bundesrepublik Deutschland	22 270	17,8 -	59 128	14,1 -	2,7	97 964	5,9 -	274 966	2,5 -	2,8
anderer Wohnsitz	737	9,2 -	3 562	9,2	4,8	2 596	13,4	13 796	72,9	5,3
Zusammen	23 007	17,5 -	62 690	13,1 -	2,7	100 560	5,5 -	288 762	0,5 -	2,9
Vorsorge- u. Rehabilitationskliniken										
Bundesrepublik Deutschland	3 521	2,3 -	76 057	6,1 -	21,6	19 839	8,6 -	434 124	7,5 -	21,9
anderer Wohnsitz	-	-	-	-	-	-	-	-	-	-
Zusammen	3 521	2,3 -	76 057	6,1 -	21,6	19 839	8,6 -	434 124	7,5 -	21,9
Beherbergungsbetriebe zusammen (einschl. Camping)										
Bundesrepublik Deutschland	110 378	5,3 -	345 249	6,9 -	3,1	545 980	2,1 -	1 799 418	4,1 -	3,3
anderer Wohnsitz	4 356	7,5 -	11 729	15,9 -	2,7	19 439	4,6 -	53 167	1,5 -	2,7
Zusammen	114 734	5,3 -	356 978	7,2 -	3,1	565 419	2,2 -	1 852 585	4,0 -	3,3
nachrichtlich:										
Beherbergungsstätten zusammen (ohne Camping)										
Bundesrepublik Deutschland	108 065	2,9 -	339 137	5,3 -	3,1	538 631	1,9 -	1 778 941	4,0 -	3,3
anderer Wohnsitz	3 896	6,9 -	9 782	18,3 -	2,5	18 449	4,7 -	49 506	2,3 -	2,7
Zusammen	111 961	3,0 -	348 919	5,7 -	3,1	557 080	2,0 -	1 828 447	4,0 -	3,3

Noch: 5. Ankünfte, Übernachtungen und Aufenthaltsdauer der Gäste in Beherbergungsbetrieben
 (einschl. Camping) nach Reisegebieten, Betriebsarten und zusammengefassten Gästegruppen

Reisegebiet ----- Betriebsart ----- Ständiger Wohnsitz der Gäste	Juni 2004					Januar - Juni 2004				
	Ankünfte		Übernachtungen		durchschnittliche Aufenthaltsdauer	Ankünfte		Übernachtungen		durchschnittliche Aufenthaltsdauer
	insgesamt	Veränderung gegenüber dem Vorjahresmonat	insgesamt	Veränderung gegenüber dem Vorjahresmonat		insgesamt	Veränderung gegenüber dem Vorjahreszeitraum	insgesamt	Veränderung gegenüber dem Vorjahreszeitraum	
	Anzahl	%	Anzahl	%	Tage	Anzahl	%	Anzahl	%	Tage
Saaleland										
Hotels										
Bundesrepublik Deutschland	37 452	8,9	76 420	8,6	2,0	177 607	4,7	369 331	4,2	2,1
anderer Wohnsitz	7 337	11,0	19 672	6,0	2,7	26 351	24,7	76 637	39,3	2,9
Zusammen	44 789	9,2	96 092	8,1	2,1	203 958	6,9	445 968	8,9	2,2
Hotels garnis										
Bundesrepublik Deutschland	7 733	3,5	13 945	1,5	1,8	34 807	4,3	61 446	4,4	1,8
anderer Wohnsitz	999	11,7	1 702	18,1	1,7	4 319	1,5	7 720	1,5	1,8
Zusammen	8 732	1,5	15 647	3,6	1,8	39 126	4,0	69 166	4,1	1,8
Gasthöfe										
Bundesrepublik Deutschland	8 026	0,4	14 611	3,4	1,8	34 796	3,7	64 071	2,0	1,8
anderer Wohnsitz	503	23,6	774	12,8	1,5	1 817	15,2	2 932	0,6	1,6
Zusammen	8 529	1,5	15 385	2,7	1,8	36 613	4,2	67 003	1,9	1,8
Pensionen										
Bundesrepublik Deutschland	2 660	3,0	6 199	8,4	2,3	12 536	14,4	28 894	17,9	2,3
anderer Wohnsitz	27	37,2	62	37,4	2,3	225	3,2	484	16,1	2,2
Zusammen	2 687	3,5	6 261	7,7	2,3	12 761	14,2	29 378	17,9	2,3
Hotellerie										
Bundesrepublik Deutschland	55 871	6,2	111 175	5,5	2,0	259 746	5,0	523 742	4,6	2,0
anderer Wohnsitz	8 866	8,3	22 210	3,7	2,5	32 712	20,4	87 773	33,0	2,7
Zusammen	64 737	6,5	133 385	5,2	2,1	292 458	6,5	611 515	7,9	2,1
Jugendherbergen und Hütten										
Bundesrepublik Deutschland	8 635	1,4	19 539	11,0	2,3	32 228	1,7	71 793	2,1	2,2
anderer Wohnsitz	390	51,2	820	63,7	2,1	1 978	8,3	4 146	11,1	2,1
Zusammen	9 025	0,1	20 359	9,4	2,3	34 206	1,2	75 939	2,6	2,2
Campingplätze										
Bundesrepublik Deutschland	4 184	55,1	8 446	57,3	2,0	12 294	18,0	27 420	13,8	2,2
anderer Wohnsitz	576	31,6	1 113	24,0	1,9	961	27,0	1 746	22,4	1,8
Zusammen	4 760	53,1	9 559	55,1	2,0	13 255	18,8	29 166	14,3	2,2
Erholungs-, Ferien-, Schulungsheime und Boardinghouses										
Bundesrepublik Deutschland	3 312	8,9	8 119	10,1	2,5	12 337	10,9	30 673	2,9	2,5
anderer Wohnsitz	11	15,4	96	43,5	8,7	129	19,9	981	23,5	7,6
Zusammen	3 323	8,8	8 215	8,9	2,5	12 466	10,4	31 654	3,7	2,5
Ferienzentren, Ferienhäuser und -wohnungen										
Bundesrepublik Deutschland	1 210	7,7	4 665	8,1	3,9	4 413	15,2	15 791	10,7	3,6
anderer Wohnsitz	22	214,3	120	X	5,5	79	203,8	503	X	6,4
Zusammen	1 232	6,5	4 785	6,1	3,9	4 492	16,5	16 294	13,6	3,6
Sonstiges Beherbergungsgewerbe (einschl. Camping)										
Bundesrepublik Deutschland	17 341	22,7	40 769	24,8	2,4	61 272	2,4	145 677	3,5	2,4
anderer Wohnsitz	999	10,8	2 149	0,3	2,2	3 147	5,5	7 376	10,9	2,3
Zusammen	18 340	22,1	42 918	23,9	2,3	64 419	2,5	153 053	3,9	2,4
Vorsorge- u. Rehabilitationskliniken										
Bundesrepublik Deutschland	1 853	1,1	36 927	13,9	19,9	10 202	4,7	219 971	7,8	21,6
anderer Wohnsitz	2	100,0	8	X	4,0	12	300,0	46	70,4	3,8
Zusammen	1 855	1,1	36 935	13,9	19,9	10 214	4,6	220 017	7,8	21,5
Beherbergungsbetriebe zusammen (einschl. Camping)										
Bundesrepublik Deutschland	75 065	2,4	188 871	6,7	2,5	331 220	3,2	889 390	0,1	2,7
anderer Wohnsitz	9 867	6,0	24 367	3,4	2,5	35 871	17,6	95 195	28,1	2,7
Zusammen	84 932	1,5	213 238	5,7	2,5	367 091	4,5	984 585	2,1	2,7
nachrichtlich:										
Beherbergungsstätten zusammen (ohne Camping)										
Bundesrepublik Deutschland	70 881	4,9	180 425	1,2	2,5	318 926	4,2	861 970	0,4	2,7
anderer Wohnsitz	9 291	9,7	23 254	5,2	2,5	34 910	19,6	93 449	29,7	2,7
Zusammen	80 172	5,4	203 679	0,5	2,5	353 836	5,6	955 419	2,7	2,7

Noch: 5. Ankünfte, Übernachtungen und Aufenthaltsdauer der Gäste in Beherbergungsbetrieben
(einschl. Camping) nach Reisegebieten, Betriebsarten und zusammengefassten Gästegruppen

Reisegebiet ----- Betriebsart ----- Ständiger Wohnsitz der Gäste	Juni 2004					Januar - Juni 2004				
	Ankünfte		Übernachtungen		durchschnittliche Aufenthaltsdauer	Ankünfte		Übernachtungen		durchschnittliche Aufenthaltsdauer
	insgesamt	Veränderung gegenüber dem Vorjahresmonat	insgesamt	Veränderung gegenüber dem Vorjahresmonat		insgesamt	Veränderung gegenüber dem Vorjahreszeitraum	insgesamt	Veränderung gegenüber dem Vorjahreszeitraum	
	Anzahl	%	Anzahl	%	Tage	Anzahl	%	Anzahl	%	Tage
Ostthüringen										
Hotels										
Bundesrepublik Deutschland	9 742	1,1	17 809	2,8 -	1,8	52 655	5,7	95 101	1,4	1,8
anderer Wohnsitz	1 640	5,3	3 691	13,4 -	2,3	4 595	12,7	11 076	14,5	2,4
Zusammen	11 382	1,7	21 500	4,8 -	1,9	57 250	6,2	106 177	2,6	1,9
Hotels garnis										
Bundesrepublik Deutschland	1 129	4,6 -	2 245	2,4 -	2,0	5 982	13,2	11 730	20,4	2,0
anderer Wohnsitz	18	83,0 -	18	89,0 -	1,0	133	54,5 -	199	48,6 -	1,5
Zusammen	1 147	11,0 -	2 263	8,2 -	2,0	6 115	9,6	11 929	17,8	2,0
Gasthöfe										
Bundesrepublik Deutschland	1 825	9,0	3 123	5,3 -	1,7	9 411	1,5 -	16 233	1,6 -	1,7
anderer Wohnsitz	74	37,0	138	6,2	1,9	432	45,5	888	59,4	2,1
Zusammen	1 899	9,9	3 261	4,9 -	1,7	9 843	0,1 -	17 121	0,4	1,7
Pensionen										
Bundesrepublik Deutschland	1 148	2,2 -	2 338	2,5 -	2,0	5 951	2,0	12 391	0,7	2,1
anderer Wohnsitz	80	66,7	186	47,6	2,3	309	53,0	932	70,1	3,0
Zusammen	1 228	0,5	2 524	0,0	2,1	6 260	3,7	13 323	3,6	2,1
Hotellerie										
Bundesrepublik Deutschland	13 844	1,3	25 515	3,0 -	1,8	73 999	5,0	135 455	2,3	1,8
anderer Wohnsitz	1 812	2,6	4 033	13,9 -	2,2	5 469	12,3	13 095	17,3	2,4
Zusammen	15 656	1,5	29 548	4,7 -	1,9	79 468	5,4	148 550	3,5	1,9
Jugendherbergen und Hütten										
Bundesrepublik Deutschland	1 604	18,0	3 503	5,8	2,2	4 733	3,2	11 271	3,7 -	2,4
anderer Wohnsitz	12	75,5 -	52	88,2 -	4,3	128	10,5 -	537	30,5 -	4,2
Zusammen	1 616	14,8	3 555	5,2 -	2,2	4 861	2,8	11 808	5,4 -	2,4
Campingplätze										
Bundesrepublik Deutschland	906	53,4 -	2 336	55,3 -	2,6	2 528	19,9 -	7 100	24,3 -	2,8
anderer Wohnsitz	67	18,3 -	191	54,0	2,9	160	22,1	420	6,7 -	2,6
Zusammen	973	52,0 -	2 527	52,8 -	2,6	2 688	18,3 -	7 520	23,5 -	2,8
Erholungs-, Ferien-, Schulungsheime und Boardinghouses										
Bundesrepublik Deutschland	917	1,4	2 896	8,8 -	3,2	4 101	3,4	13 058	3,4 -	3,2
anderer Wohnsitz	60	X	60	X	1,0	89	206,9	147	69,0	1,7
Zusammen	977	8,1	2 956	6,9 -	3,0	4 190	4,8	13 205	2,9 -	3,2
Ferienzentren, Ferienhäuser und -wohnungen										
Bundesrepublik Deutschland
anderer Wohnsitz
Zusammen
Sonstiges Beherbergungsgewerbe (einschl. Camping)										
Bundesrepublik Deutschland
anderer Wohnsitz
Zusammen
Vorsorge- u. Rehabilitationskliniken										
Bundesrepublik Deutschland
anderer Wohnsitz
Zusammen
Beherbergungsbetriebe zusammen (einschl. Camping)										
Bundesrepublik Deutschland	18 220	5,3 -	38 540	8,5 -	2,1	88 265	3,7	180 485	2,3	2,0
anderer Wohnsitz	1 951	2,8	4 336	17,3 -	2,2	5 846	13,0	14 199	13,8	2,4
Zusammen	20 171	4,6 -	42 876	9,5 -	2,1	94 111	4,2	194 684	3,1	2,1
nachrichtlich:										
Beherbergungsstätten zusammen (ohne Camping)										
Bundesrepublik Deutschland	17 314	0,1	36 204	1,9 -	2,1	85 737	4,6	173 385	3,8	2,0
anderer Wohnsitz	1 884	3,8	4 145	19,1 -	2,2	5 686	12,8	13 779	14,6	2,4
Zusammen	19 198	0,4	40 349	4,0 -	2,1	91 423	5,0	187 164	4,5	2,0

Noch: 5. Ankünfte, Übernachtungen und Aufenthaltsdauer der Gäste in Beherbergungsbetrieben
 (einschl. Camping) nach Reisegebieten, Betriebsarten und zusammengefassten Gästegruppen

Reisegebiet ----- Betriebsart ----- Ständiger Wohnsitz der Gäste	Juni 2004					Januar - Juni 2004				
	Ankünfte		Übernachtungen		durchschnittliche Aufenthaltsdauer	Ankünfte		Übernachtungen		durchschnittliche Aufenthaltsdauer
	insgesamt	Veränderung gegenüber dem Vorjahresmonat	insgesamt	Veränderung gegenüber dem Vorjahresmonat		insgesamt	Veränderung gegenüber dem Vorjahreszeitraum	insgesamt	Veränderung gegenüber dem Vorjahreszeitraum	
	Anzahl	%	Anzahl	%	Tage	Anzahl	%	Anzahl	%	Tage
Thüringer Kernland										
Hotels										
Bundesrepublik Deutschland	30 828	10,1	58 190	8,9	1,9	146 334	4,3	273 123	2,3	1,9
anderer Wohnsitz	2 618	4,3	5 382	11,8	2,1	12 177	30,7	26 422	45,4	2,2
Zusammen	33 446	9,7	63 572	9,1	1,9	158 511	6,0	299 545	5,1	1,9
Hotels garnis										
Bundesrepublik Deutschland	4 356	14,0	7 736	8,3	1,8	20 620	7,0	36 387	5,4	1,8
anderer Wohnsitz	348	14,5	637	14,7	1,8	1 297	8,9	2 384	11,6	1,8
Zusammen	4 704	14,0	8 373	6,1	1,8	21 917	7,1	38 771	4,1	1,8
Gasthöfe										
Bundesrepublik Deutschland	2 616	4,0	4 776	6,3	1,8	13 002	5,9	23 516	7,6	1,8
anderer Wohnsitz	171	96,6	268	67,5	1,6	471	35,0	830	28,7	1,8
Zusammen	2 787	7,1	5 044	8,4	1,8	13 473	6,7	24 346	8,2	1,8
Pensionen										
Bundesrepublik Deutschland	1 768	21,1	4 047	2,7	2,3	8 632	13,5	18 877	1,1	2,2
anderer Wohnsitz	85	30,3	412	4,6	4,8	379	6,0	1 556	17,2	4,1
Zusammen	1 853	21,6	4 459	2,1	2,4	9 011	13,2	20 433	0,1	2,3
Hotellerie										
Bundesrepublik Deutschland	39 568	8,2	74 749	7,9	1,9	188 588	3,7	351 903	2,8	1,9
anderer Wohnsitz	3 222	6,6	6 699	9,6	2,1	14 324	27,2	31 192	36,5	2,2
Zusammen	42 790	8,1	81 448	8,1	1,9	202 912	5,1	383 095	4,9	1,9
Jugendherbergen und Hütten										
Bundesrepublik Deutschland	3 716	25,6	8 531	18,2	2,3	14 828	5,2	34 442	5,8	2,3
anderer Wohnsitz	91	16,7	131	32,5	1,4	593	7,2	934	10,9	1,6
Zusammen	3 807	25,4	8 662	18,5	2,3	15 421	4,8	35 376	5,9	2,3
Campingplätze										
Bundesrepublik Deutschland	1 916	21,7	5 997	63,8	3,1	4 601	58,8	13 752	88,8	3,0
anderer Wohnsitz	649	55,6	1 962	71,7	3,0	1 106	37,2	3 213	57,3	2,9
Zusammen	2 565	28,8	7 959	65,6	3,1	5 707	54,1	16 965	81,9	3,0
Erholungs-, Ferien-, Schulungsheime und Boardinghouses										
Bundesrepublik Deutschland	2 049	6,9	4 486	5,1	2,2	6 685	1,1	18 327	9,0	2,7
anderer Wohnsitz	5	61,5	45	32,4	9,0	64	49,2	428	16,4	6,7
Zusammen	2 054	6,4	4 531	5,3	2,2	6 749	2,0	18 755	9,1	2,8
Ferienzentren, Ferienhäuser und -wohnungen										
Bundesrepublik Deutschland
anderer Wohnsitz
Zusammen
Sonstiges Beherbergungsgewerbe (einschl. Camping)										
Bundesrepublik Deutschland
anderer Wohnsitz
Zusammen
Vorsorge- u. Rehabilitationskliniken										
Bundesrepublik Deutschland
anderer Wohnsitz
Zusammen
Beherbergungsbetriebe zusammen (einschl. Camping)										
Bundesrepublik Deutschland	47 806	9,5	103 308	5,0	2,2	217 455	3,5	475 677	0,3	2,2
anderer Wohnsitz	3 967	12,1	8 837	16,0	2,2	16 136	26,5	36 019	34,9	2,2
Zusammen	51 773	9,7	112 145	5,8	2,2	233 591	4,8	511 696	2,2	2,2
nachrichtlich:										
Beherbergungsstätten zusammen (ohne Camping)										
Bundesrepublik Deutschland	45 890	9,0	97 311	2,7	2,1	212 854	2,7	461 925	1,1	2,2
anderer Wohnsitz	3 318	6,3	6 875	6,1	2,1	15 030	25,8	32 806	33,1	2,2
Zusammen	49 208	8,8	104 186	2,9	2,1	227 884	4,0	494 731	0,6	2,2

Noch: 5. Ankünfte, Übernachtungen und Aufenthaltsdauer der Gäste in Beherbergungsbetrieben
(einschl. Camping) nach Reisegebieten, Betriebsarten und zusammengefassten Gästegruppen

Reisegebiet ----- Betriebsart ----- Ständiger Wohnsitz der Gäste	Juni 2004					Januar - Juni 2004				
	Ankünfte		Übernachtungen		durchschnittliche Aufenthaltsdauer	Ankünfte		Übernachtungen		durchschnittliche Aufenthaltsdauer
	insgesamt	Veränderung gegenüber dem Vorjahresmonat	insgesamt	Veränderung gegenüber dem Vorjahresmonat		insgesamt	Veränderung gegenüber dem Vorjahreszeitraum	insgesamt	Veränderung gegenüber dem Vorjahreszeitraum	
	Anzahl	%	Anzahl	%	Tage	Anzahl	%	Anzahl	%	Tage
Nordthüringen										
Hotels										
Bundesrepublik Deutschland	11 617	2,8	23 876	7,9 -	2,1	56 325	0,1	117 251	6,6 -	2,1
anderer Wohnsitz	441	70,3	717	27,4	1,6	1 768	48,6	3 665	45,4	2,1
Zusammen	12 058	4,3	24 593	7,2 -	2,0	58 093	1,1	120 916	5,6 -	2,1
Hotels garnis										
Bundesrepublik Deutschland	780	15,6 -	1 297	8,3 -	1,7	2 904	31,7 -	4 741	29,5 -	1,6
anderer Wohnsitz	198	X	507	X	2,6	1 844	X	3 562	X	1,9
Zusammen	978	1,1	1 804	21,1	1,8	4 748	3,6	8 303	11,7	1,7
Gasthöfe										
Bundesrepublik Deutschland	3 116	2,1	6 277	4,8 -	2,0	14 410	13,3	27 776	15,0	1,9
anderer Wohnsitz	49	68,8 -	117	58,1 -	2,4	433	13,1 -	839	13,9 -	1,9
Zusammen	3 165	1,3 -	6 394	6,9 -	2,0	14 843	12,3	28 615	13,9	1,9
Pensionen										
Bundesrepublik Deutschland	1 175	12,4 -	2 716	10,8	2,3	5 782	4,4 -	11 853	0,2	2,0
anderer Wohnsitz	38	137,5	76	94,9	2,0	211	122,1	723	98,1	3,4
Zusammen	1 213	10,6 -	2 792	12,1	2,3	5 993	2,4 -	12 576	3,1	2,1
Hotellerie										
Bundesrepublik Deutschland	16 688	0,4	34 166	6,1 -	2,0	79 421	0,2	161 621	3,9 -	2,0
anderer Wohnsitz	726	52,8	1 417	48,1	2,0	4 256	101,0	8 789	92,4	2,1
Zusammen	17 414	1,9	35 583	4,7 -	2,0	83 677	2,8	170 410	1,4 -	2,0
Jugendherbergen und Hütten										
Bundesrepublik Deutschland	3 368	15,5	6 386	5,5 -	1,9	11 737	24,9	25 093	23,4	2,1
anderer Wohnsitz	52	33,3 -	167	4,4	3,2	255	15,6 -	889	9,1	3,5
Zusammen	3 420	14,2	6 553	5,3 -	1,9	11 992	23,6	25 982	22,8	2,2
Campingplätze										
Bundesrepublik Deutschland	445	43,9 -	1 128	37,2 -	2,5	993	14,5 -	2 591	12,0 -	2,6
anderer Wohnsitz	33	10,8 -	226	67,4	6,8	71	29,1	314	34,8	4,4
Zusammen	478	42,4 -	1 354	29,8 -	2,8	1 064	12,6 -	2 905	8,6 -	2,7
Erholungs-, Ferien-, Schulungsheime und Boardinghouses										
Bundesrepublik Deutschland	7 156	11,3	17 642	3,9	2,5	23 651	15,1	62 403	11,0	2,6
anderer Wohnsitz	52	X	68	3,0	1,3	70	20,7	118	57,6 -	1,7
Zusammen	7 208	11,9	17 710	3,9	2,5	23 721	15,1	62 521	10,6	2,6
Ferienzentren, Ferienhäuser und -wohnungen										
Bundesrepublik Deutschland	1 346	10,7 -	4 067	8,7	3,0	3 739	5,3 -	10 678	0,4	2,9
anderer Wohnsitz	2	X	6	X	3,0	59	4,8 -	78	53,8 -	1,3
Zusammen	1 348	10,6 -	4 073	8,9	3,0	3 798	5,3 -	10 756	0,5 -	2,8
Sonstiges Beherbergungsgewerbe (einschl. Camping)										
Bundesrepublik Deutschland	12 315	5,7	29 223	0,2 -	2,4	40 120	14,4	100 765	11,8	2,5
anderer Wohnsitz	139	10,3	467	29,4	3,4	455	4,6 -	1 399	6,4 -	3,1
Zusammen	12 454	5,8	29 690	0,2	2,4	40 575	14,2	102 164	11,5	2,5
Vorsorge- u. Rehabilitationskliniken										
Bundesrepublik Deutschland	751	4,3	16 214	3,8 -	21,6	3 945	5,4 -	90 704	2,6 -	23,0
anderer Wohnsitz	2	75,0 -	50	63,0 -	25,0	25	0,0	200	50,4 -	8,0
Zusammen	753	3,4	16 264	4,3 -	21,6	3 970	5,3 -	90 904	2,8 -	22,9
Beherbergungsbetriebe zusammen (einschl. Camping)										
Bundesrepublik Deutschland	29 754	2,6	79 603	3,5 -	2,7	123 486	4,2	353 090	0,4	2,9
anderer Wohnsitz	867	42,4	1 934	33,1	2,2	4 736	80,8	10 388	60,7	2,2
Zusammen	30 621	3,5	81 537	2,9 -	2,7	128 222	5,9	363 478	1,5	2,8
nachrichtlich:										
Beherbergungsstätten zusammen (ohne Camping)										
Bundesrepublik Deutschland	29 309	4,0	78 475	2,8 -	2,7	122 493	4,4	350 499	0,5	2,9
anderer Wohnsitz	834	45,8	1 708	29,6	2,0	4 665	81,9	10 074	61,6	2,2
Zusammen	30 143	4,8	80 183	2,3 -	2,7	127 158	6,1	360 573	1,6	2,8

6. Ankünfte, Übernachtungen und Aufenthaltsdauer der Gäste in Beherbergungsstätten nach Gemeindegruppen und zusammengefassten Gästegruppen (ohne Camping)

Gemeindegruppe ----- Ständiger Wohnsitz der Gäste	Juni 2004					Januar - Juni 2004				
	Ankünfte		Übernachtungen		durchschnittliche Aufenthaltsdauer	Ankünfte		Übernachtungen		durchschnittliche Aufenthaltsdauer
	insgesamt	Veränderung gegenüber dem Vorjahresmonat	insgesamt	Veränderung gegenüber dem Vorjahresmonat		insgesamt	Veränderung gegenüber dem Vorjahreszeitraum	insgesamt	Veränderung gegenüber dem Vorjahreszeitraum	
	Anzahl	%	Anzahl	%	Tage	Anzahl	%	Anzahl	%	Tage
Mineral-, Moor-, Sole- und Thermalbäder										
Bundesrepublik Deutschland	14 848	7,7	109 449	3,6 -	7,4	74 635	1,6	601 678	6,0 -	8,1
anderer Wohnsitz	279	17,0 -	510	43,1 -	1,8	1 713	8,3	3 068	10,1 -	1,8
Zusammen	15 127	7,1	109 959	3,9 -	7,3	76 348	1,7	604 746	6,0 -	7,9
Orte mit Kurbetrieb										
Bundesrepublik Deutschland	2 457	2,6	17 983	5,8 -	7,3	12 488	5,2	109 006	2,2 -	8,7
anderer Wohnsitz	30	11,8 -	53	18,5 -	1,8	201	3,4 -	331	25,6 -	1,6
Zusammen	2 487	2,4	18 036	5,8 -	7,3	12 689	5,1	109 337	2,3 -	8,6
Heilklimatische Kurorte										
Bundesrepublik Deutschland	4 435	7,3	23 157	10,7 -	5,2	25 633	7,9	131 432	2,1 -	5,1
anderer Wohnsitz	28	100,0	36	20,0	1,3	142	19,3	420	22,8	3,0
Zusammen	4 463	7,6	23 193	10,7 -	5,2	25 775	7,9	131 852	2,1 -	5,1
Kneippkurorte										
Bundesrepublik Deutschland	3 566	2,0	21 180	2,9	5,9	18 362	3,5	112 078	0,4 -	6,1
anderer Wohnsitz	51	54,5	90	66,7	1,8	299	78,0	571	53,1	1,9
Zusammen	3 617	2,5	21 270	3,1	5,9	18 661	4,2	112 649	0,2 -	6,0
Heilbäder zusammen										
Bundesrepublik Deutschland	25 306	6,3	171 769	4,1 -	6,8	131 118	3,4	954 194	4,4 -	7,3
anderer Wohnsitz	388	7,0 -	689	34,1 -	1,8	2 355	13,4	4 390	4,0 -	1,9
Zusammen	25 694	6,0	172 458	4,3 -	6,7	133 473	3,5	958 584	4,4 -	7,2
Luftkurorte										
Bundesrepublik Deutschland	19 259	7,8 -	60 262	5,8 -	3,1	116 277	10,0 -	386 091	8,9 -	3,3
anderer Wohnsitz	430	17,9 -	1 675	10,7 -	3,9	2 591	23,7 -	11 158	9,6 -	4,3
Zusammen	19 689	8,1 -	61 937	5,9 -	3,1	118 868	10,3 -	397 249	9,0 -	3,3
Erholungsorte										
Bundesrepublik Deutschland	32 110	5,2 -	86 920	8,5 -	2,7	148 737	0,8	412 270	1,4 -	2,8
anderer Wohnsitz	726	10,5 -	1 792	25,0 -	2,5	3 025	10,7 -	10 250	17,4	3,4
Zusammen	32 836	5,3 -	88 712	8,9 -	2,7	151 762	0,6	422 520	1,0 -	2,8
Sonstige Gemeinden										
Bundesrepublik Deutschland	194 784	3,7	412 601	0,6 -	2,1	882 509	2,8	1 874 165	1,1	2,1
anderer Wohnsitz	17 679	7,7	41 608	0,2 -	2,4	70 769	19,4	173 816	24,2	2,5
Zusammen	212 463	4,0	454 209	0,6 -	2,1	953 278	3,9	2 047 981	2,7	2,1
Gemeindegruppen zusammen										
Bundesrepublik Deutschland	271 459	1,9	731 552	2,9 -	2,7	1 278 641	1,3	3 626 720	1,8 -	2,8
anderer Wohnsitz	19 223	5,8	45 764	2,6 -	2,4	78 740	15,6	199 614	20,5	2,5
Insgesamt	290 682	2,1	777 316	2,8 -	2,7	1 357 381	2,1	3 826 334	0,9 -	2,8

7. Ankünfte, Übernachtungen und Aufenthaltsdauer der Gäste in Beherbergungsstätten nach Kreisen und zusammengefassten Gästegruppen (ohne Camping)

Kreisfreie Stadt Landkreis Land ----- Ständiger Wohnsitz der Gäste	Juni 2004					Januar - Juni 2004				
	Ankünfte		Übernachtungen		durchschnittliche Aufenthaltsdauer	Ankünfte		Übernachtungen		durchschnittliche Aufenthaltsdauer
	insgesamt	Veränderung gegenüber dem Vorjahresmonat	insgesamt	Veränderung gegenüber dem Vorjahresmonat		insgesamt	Veränderung gegenüber dem Vorjahreszeitraum	insgesamt	Veränderung gegenüber dem Vorjahreszeitraum	
	Anzahl	%	Anzahl	%	Tage	Anzahl	%	Anzahl	%	Tage
Stadt Erfurt										
Bundesrepublik Deutschland	26 952	5,3	48 699	1,8	1,8	127 771	2,6	227 010	0,3 -	1,8
anderer Wohnsitz	2 487	11,2	4 655	9,4	1,9	11 239	32,8	21 295	30,1	1,9
Zusammen	29 439	5,7	53 354	2,4	1,8	139 010	4,6	248 305	1,8	1,8
Stadt Gera										
Bundesrepublik Deutschland	5 548	3,0	10 364	6,0 -	1,9	30 694	6,7	57 685	1,4 -	1,9
anderer Wohnsitz	1 143	42,3	2 153	60,7	1,9	3 070	19,5	7 004	43,7	2,3
Zusammen	6 691	8,1	12 517	1,2	1,9	33 764	7,8	64 689	2,1	1,9
Stadt Jena										
Bundesrepublik Deutschland	10 982	2,3 -	19 489	7,7 -	1,8	53 503	2,3 -	96 326	6,8 -	1,8
anderer Wohnsitz	3 138	27,7	9 731	12,4	3,1	12 511	49,0	42 008	56,5	3,4
Zusammen	14 120	3,1	29 220	1,9 -	2,1	66 014	4,6	138 334	6,3	2,1
Stadt Suhl										
Bundesrepublik Deutschland	5 752	3,4	17 311	14,9	3,0	34 528	0,1	100 464	1,1	2,9
anderer Wohnsitz	222	56,3	1 145	149,5	5,2	1 975	48,2	8 957	112,0	4,5
Zusammen	5 974	4,7	18 456	18,9	3,1	36 503	1,9	109 421	5,7	3,0
Stadt Weimar										
Bundesrepublik Deutschland	22 746	14,0	43 599	7,7	1,9	101 683	8,4	195 401	6,5	1,9
anderer Wohnsitz	3 574	2,8	6 727	3,5	1,9	13 023	17,1	25 102	11,2	1,9
Zusammen	26 320	12,4	50 326	7,2	1,9	114 706	9,3	220 503	7,0	1,9
Stadt Eisenach										
Bundesrepublik Deutschland	16 180	22,6	26 878	10,4	1,7	68 810	12,4	115 476	7,1	1,7
anderer Wohnsitz	2 031	12,6	3 166	25,6 -	1,6	7 954	9,7	12 703	16,2 -	1,6
Zusammen	18 211	21,4	30 044	5,0	1,6	76 764	12,1	128 179	4,2	1,7
Eichsfeld										
Bundesrepublik Deutschland	5 947	8,6 -	19 913	17,2 -	3,3	30 322	1,2 -	102 994	10,0 -	3,4
anderer Wohnsitz	212	140,9	353	49,6	1,7	1 020	155,6	2 709	93,6	2,7
Zusammen	6 159	6,6 -	20 266	16,5 -	3,3	31 342	0,8	105 703	8,8 -	3,4
Nordhausen										
Bundesrepublik Deutschland	7 508	2,6	17 425	5,0 -	2,3	30 131	0,1	75 731	1,9 -	2,5
anderer Wohnsitz	350	144,8	777	118,3	2,2	2 449	156,4	5 066	163,3	2,1
Zusammen	7 858	5,3	18 202	2,7 -	2,3	32 580	4,9	80 797	2,1	2,5
Wartburgkreis										
Bundesrepublik Deutschland	9 307	3,1 -	57 870	3,3 -	6,2	42 122	0,3 -	300 214	5,6 -	7,1
anderer Wohnsitz	282	8,4 -	561	28,3 -	2,0	928	2,0	1 955	4,9	2,1
Zusammen	9 589	3,2 -	58 431	3,6 -	6,1	43 050	0,3 -	302 169	5,6 -	7,0
Unstrut-Hainich-Kreis										
Bundesrepublik Deutschland	6 888	15,0	22 145	0,4 -	3,2	31 686	7,0	113 246	6,0 -	3,6
anderer Wohnsitz	212	9,8	451	51,3	2,1	958	29,1	2 104	43,1	2,2
Zusammen	7 100	14,9	22 596	0,2	3,2	32 644	7,6	115 350	5,4 -	3,5
Kyffhäuserkreis										
Bundesrepublik Deutschland	11 008	10,9	30 887	7,6	2,8	39 199	12,6	126 283	10,2	3,2
anderer Wohnsitz	141	25,4 -	253	49,5 -	1,8	707	2,6 -	1 309	32,9 -	1,9
Zusammen	11 149	10,3	31 140	6,6	2,8	39 906	12,3	127 592	9,4	3,2
Schmalkalden-Meiningen										
Bundesrepublik Deutschland	25 084	7,4 -	62 319	4,8 -	2,5	127 958	8,1 -	351 472	7,7 -	2,7
anderer Wohnsitz	427	15,9 -	1 568	10,5 -	3,7	2 611	5,9 -	10 404	5,8	4,0
Zusammen	25 511	7,6 -	63 887	4,9 -	2,5	130 569	8,0 -	361 876	7,4 -	2,8

Noch: 7. Ankünfte, Übernachtungen und Aufenthaltsdauer der Gäste in Beherbergungsstätten nach Kreisen und zusammengefassten Gästegruppen (ohne Camping)

Kreisfreie Stadt Landkreis Land ----- Ständiger Wohnsitz der Gäste	Juni 2004					Januar - Juni 2004				
	Ankünfte		Übernachtungen		durchschnittliche Aufenthaltsdauer	Ankünfte		Übernachtungen		durchschnittliche Aufenthaltsdauer
	insgesamt	Veränderung gegenüber dem Vorjahresmonat	insgesamt	Veränderung gegenüber dem Vorjahresmonat		insgesamt	Veränderung gegenüber dem Vorjahreszeitraum	insgesamt	Veränderung gegenüber dem Vorjahreszeitraum	
	Anzahl	%	Anzahl	%	Tage	Anzahl	%	Anzahl	%	Tage
Gotha										
Bundesrepublik Deutschland	25 505	3,0	80 161	2,4 -	3,1	130 228	0,4	413 278	3,1 -	3,2
anderer Wohnsitz	925	27,9 -	2 565	26,2 -	2,8	4 416	13,8 -	13 504	8,4	3,1
Zusammen	26 430	1,5	82 726	3,4 -	3,1	134 644	0,2 -	426 782	2,7 -	3,2
Sömmerda										
Bundesrepublik Deutschland	4 119	9,0	8 739	4,6 -	2,1	16 703	15,7 -	34 323	13,4 -	2,1
anderer Wohnsitz	31	58,1 -	379	72,3	12,2	159	25,7 -	903	46,8	5,7
Zusammen	4 150	7,7	9 118	2,8 -	2,2	16 862	15,8 -	35 226	12,5 -	2,1
Hildburghausen										
Bundesrepublik Deutschland	9 861	6,1 -	42 469	12,7 -	4,3	55 771	0,3	253 818	3,6 -	4,6
anderer Wohnsitz	133	51,3 -	698	35,1 -	5,2	757	31,2 -	3 289	2,5	4,3
Zusammen	9 994	7,3 -	43 167	13,2 -	4,3	56 528	0,3 -	257 107	3,6 -	4,5
Ilm-Kreis										
Bundesrepublik Deutschland	13 649	2,3 -	34 230	0,6 -	2,5	66 150	3,7	167 917	9,4	2,5
anderer Wohnsitz	438	16,8	1 293	36,1	3,0	1 916	10,8 -	5 274	8,9 -	2,8
Zusammen	14 087	1,8 -	35 523	0,4	2,5	68 066	3,2	173 191	8,8	2,5
Weimarer Land										
Bundesrepublik Deutschland	10 972	8,5	35 328	4,2 -	3,2	51 265	4,3	180 714	6,8 -	3,5
anderer Wohnsitz	463	32,9 -	1 050	8,1 -	2,3	2 155	21,9 -	4 385	6,5 -	2,0
Zusammen	11 435	5,9	36 378	4,3 -	3,2	53 420	2,9	185 099	6,8 -	3,5
Sonneberg										
Bundesrepublik Deutschland	4 890	11,5 -	12 824	17,1 -	2,6	24 597	6,5 -	65 082	7,2 -	2,6
anderer Wohnsitz	102	25,0 -	194	52,2 -	1,9	716	7,4 -	1 651	19,1 -	2,3
Zusammen	4 992	11,8 -	13 018	18,0 -	2,6	25 313	6,5 -	66 733	7,6 -	2,6
Saalfeld-Rudolstadt										
Bundesrepublik Deutschland	18 161	9,2 -	53 687	7,7 -	3,0	78 034	5,2 -	224 503	6,2 -	2,9
anderer Wohnsitz	367	15,0	1 184	3,0	3,2	1 278	30,7 -	3 430	31,3 -	2,7
Zusammen	18 528	8,9 -	54 871	7,5 -	3,0	79 312	5,8 -	227 933	6,8 -	2,9
Saale-Holzland-Kreis										
Bundesrepublik Deutschland	7 021	6,3	27 757	1,6	4,0	34 147	12,3	153 176	6,7	4,5
anderer Wohnsitz	1 281	17,8	4 193	1,5 -	3,3	4 269	7,9	16 175	25,5	3,8
Zusammen	8 302	7,9	31 950	1,1	3,8	38 416	11,8	169 351	8,2	4,4
Saale-Orla-Kreis										
Bundesrepublik Deutschland	11 613	2,5 -	33 618	7,8 -	2,9	48 296	2,5	155 907	4,1	3,2
anderer Wohnsitz	523	7,4 -	676	41,1 -	1,3	2 013	3,5 -	3 612	8,4	1,8
Zusammen	12 136	2,8 -	34 294	8,9 -	2,8	50 309	2,2	159 519	4,2	3,2
Greiz										
Bundesrepublik Deutschland	6 601	8,4	14 038	0,4	2,1	32 175	5,9	66 061	6,5	2,1
anderer Wohnsitz	239	14,9	427	42,3 -	1,8	1 062	14,9	2 402	20,9	2,3
Zusammen	6 840	8,7	14 465	1,8 -	2,1	33 237	6,1	68 463	6,9	2,1
Altenburger Land										
Bundesrepublik Deutschland	5 165	11,4 -	11 802	0,8 -	2,3	22 868	0,1	49 639	6,8	2,2
anderer Wohnsitz	502	37,6 -	1 565	48,5 -	3,1	1 554	0,4	4 373	15,4 -	2,8
Zusammen	5 667	14,6 -	13 367	10,5 -	2,4	24 422	0,1	54 012	4,5	2,2
Thüringen										
Bundesrepublik Deutschland	271 459	1,9	731 552	2,9 -	2,7	1 278 641	1,3	3 626 720	1,8 -	2,8
anderer Wohnsitz	19 223	5,8	45 764	2,6 -	2,4	78 740	15,6	199 614	20,5	2,5
Insgesamt	290 682	2,1	777 316	2,8 -	2,7	1 357 381	2,1	3 826 334	0,9 -	2,8

**8. Ankünfte, Übernachtungen und Aufenthaltsdauer der Gäste in Beherbergungsstätten
nach Kreisen, ausgewählten Betriebsarten und zusammengefassten Gästegruppen (ohne Camping)**

Kreisfreie Stadt Landkreis ----- Betriebsart ----- Ständiger Wohnsitz der Gäste	Juni 2004					Januar - Juni 2004				
	Ankünfte		Übernachtungen		durchschnittliche Aufenthaltsdauer	Ankünfte		Übernachtungen		durchschnittliche Aufenthaltsdauer
	insgesamt	Veränderung gegenüber dem Vorjahresmonat	insgesamt	Veränderung gegenüber dem Vorjahresmonat		insgesamt	Veränderung gegenüber dem Vorjahreszeitraum	insgesamt	Veränderung gegenüber dem Vorjahreszeitraum	
	Anzahl	%	Anzahl	%	Tage	Anzahl	%	Anzahl	%	Tage
Stadt Erfurt										
Hotellerie										
Bundesrepublik Deutschland	24 439	5,6	43 337	5,0	1,8	116 286	2,4	199 911	0,5	1,7
anderer Wohnsitz	2 391	10,9	4 479	10,5	1,9	10 624	35,2	20 229	34,8	1,9
Zusammen	26 830	6,0	47 816	5,5	1,8	126 910	4,5	220 140	2,9	1,7
darunter										
Hotels										
Bundesrepublik Deutschland	19 133	4,0	34 132	4,3	1,8	90 902	1,0	156 211	0,9	1,7
anderer Wohnsitz	1 997	8,8	3 759	14,5	1,9	9 196	39,3	17 640	45,4	1,9
Zusammen	21 130	4,4	37 891	5,2	1,8	100 098	3,6	173 851	2,4	1,7
Gasthöfe										
Bundesrepublik Deutschland	1 111	13,8	1 646	12,6	1,5	5 532	17,2	8 358	12,7	1,5
anderer Wohnsitz	46	109,1	79	146,9	1,7	141	50,0	251	13,6	1,8
Zusammen	1 157	15,9	1 725	15,5	1,5	5 673	17,8	8 609	12,7	1,5
Stadt Gera										
Hotellerie										
Bundesrepublik Deutschland	5 099	2,8 -	9 217	13,5 -	1,8	30 049	6,5	55 933	1,8 -	1,9
anderer Wohnsitz	1 143	42,3	2 153	60,7	1,9	3 070	19,5	7 004	43,7	2,3
Zusammen	6 242	3,2	11 370	5,2 -	1,8	33 119	7,6	62 937	1,8	1,9
darunter										
Hotels										
Bundesrepublik Deutschland	3 694	6,6 -	6 346	23,0 -	1,7	22 042	2,4	39 889	10,6 -	1,8
anderer Wohnsitz	1 071	54,1	2 047	73,8	1,9	2 767	23,7	6 476	47,7	2,3
Zusammen	4 765	2,5	8 393	10,9 -	1,8	24 809	4,4	46 365	5,4 -	1,9
Gasthöfe										
Bundesrepublik Deutschland	300	21,7 -	659	15,2 -	2,2	1 667	6,5 -	3 533	0,1	2,1
anderer Wohnsitz	13	X	16	X	1,2	79	46,3	166	37,2	2,1
Zusammen	313	18,3 -	675	13,1 -	2,2	1 746	5,0 -	3 699	1,3	2,1
Stadt Jena										
Hotellerie										
Bundesrepublik Deutschland	9 783	3,8 -	16 832	10,1 -	1,7	49 663	2,0 -	87 160	6,3 -	1,8
anderer Wohnsitz	3 009	25,7	9 207	10,8	3,1	12 037	49,4	39 388	64,9	3,3
Zusammen	12 792	1,8	26 039	3,7 -	2,0	61 700	5,0	126 548	8,3	2,1
darunter										
Hotels										
Bundesrepublik Deutschland	6 634	6,7 -	11 540	13,6 -	1,7	34 575	2,2 -	61 501	6,5 -	1,8
anderer Wohnsitz	2 766	26,4	8 683	10,2	3,1	10 893	48,4	36 610	64,9	3,4
Zusammen	9 400	1,1	20 223	4,8 -	2,2	45 468	6,5	98 111	11,5	2,2
Gasthöfe										
Bundesrepublik Deutschland	1 097	2,0	1 757	11,3 -	1,6	5 341	5,3	8 957	8,9 -	1,7
anderer Wohnsitz	51	0,0	103	30,4 -	2,0	250	21,4	581	0,5	2,3
Zusammen	1 148	2,0	1 860	12,6 -	1,6	5 591	5,9	9 538	8,4 -	1,7

Noch: 8. Ankünfte, Übernachtungen und Aufenthaltsdauer der Gäste in Beherbergungsstätten nach Kreisen, ausgewählten Betriebsarten und zusammengefassten Gästegruppen (ohne Camping)

Kreisfreie Stadt Landkreis ----- Betriebsart ----- Ständiger Wohnsitz der Gäste	Juni 2004					Januar - Juni 2004				
	Ankünfte		Übernachtungen		durchschnittliche Aufenthaltsdauer	Ankünfte		Übernachtungen		durchschnittliche Aufenthaltsdauer
	insgesamt	Veränderung gegenüber dem Vorjahresmonat	insgesamt	Veränderung gegenüber dem Vorjahresmonat		insgesamt	Veränderung gegenüber dem Vorjahreszeitraum	insgesamt	Veränderung gegenüber dem Vorjahreszeitraum	
	Anzahl	%	Anzahl	%	Tage	Anzahl	%	Anzahl	%	Tage
Stadt Suhl										
Hotellerie										
Bundesrepublik Deutschland	5 663	5,0	17 015	17,7	3,0	33 645	0,7	96 868	1,5	2,9
anderer Wohnsitz	202	44,3	745	65,2	3,7	1 804	36,8	5 509	33,3	3,1
Zusammen	5 865	6,0	17 760	19,1	3,0	35 449	2,1	102 377	2,9	2,9
darunter										
Hotels										
Bundesrepublik Deutschland	5 149	11,7	15 696	20,5	3,0	30 662	2,9	89 660	1,9	2,9
anderer Wohnsitz	186	45,3	676	61,3	3,6	1 741	41,9	5 304	38,5	3,0
Zusammen	5 335	12,6	16 372	21,7	3,1	32 403	4,4	94 964	3,4	2,9
Gasthöfe										
Bundesrepublik Deutschland
anderer Wohnsitz
Zusammen
Stadt Weimar										
Hotellerie										
Bundesrepublik Deutschland	18 579	12,1	34 522	8,2	1,9	82 410	9,2	152 802	5,4	1,9
anderer Wohnsitz	3 419	1,3	6 458	1,7	1,9	11 672	17,6	23 071	13,4	2,0
Zusammen	21 998	10,3	40 980	7,1	1,9	94 082	10,2	175 873	6,4	1,9
darunter										
Hotels										
Bundesrepublik Deutschland	13 172	17,5	24 366	15,4	1,8	59 261	9,2	109 892	5,6	1,9
anderer Wohnsitz	2 835	2,7	5 504	6,3	1,9	9 077	19,1	18 806	17,8	2,1
Zusammen	16 007	14,5	29 870	13,6	1,9	68 338	10,5	128 698	7,2	1,9
Gasthöfe										
Bundesrepublik Deutschland
anderer Wohnsitz
Zusammen
Stadt Eisenach										
Hotellerie										
Bundesrepublik Deutschland	15 325	24,6	25 140	11,4	1,6	64 888	12,7	107 535	7,2	1,7
anderer Wohnsitz	1 886	11,1	2 935	28,3	1,6	7 587	9,1	12 068	18,4	1,6
Zusammen	17 211	23,0	28 075	5,3	1,6	72 475	12,3	119 603	3,9	1,7
darunter										
Hotels										
Bundesrepublik Deutschland	12 483	28,9	20 220	11,6	1,6	53 359	14,1	88 428	6,8	1,7
anderer Wohnsitz	1 605	13,2	2 433	1,2	1,5	6 566	15,9	9 878	4,9	1,5
Zusammen	14 088	26,9	22 653	10,4	1,6	59 925	14,3	98 306	5,5	1,6
Gasthöfe										
Bundesrepublik Deutschland	587	12,9	991	2,3	1,7	2 266	3,5	3 955	0,7	1,7
anderer Wohnsitz	28	X	62	X	2,2	116	45,0	285	40,4	2,5
Zusammen	615	17,8	1 053	8,0	1,7	2 382	4,9	4 240	2,7	1,8

Noch: 8. Ankünfte, Übernachtungen und Aufenthaltsdauer der Gäste in Beherbergungsstätten
nach Kreisen, ausgewählten Betriebsarten und zusammengefassten Gästegruppen (ohne Camping)

Kreisfreie Stadt Landkreis ----- Betriebsart ----- Ständiger Wohnsitz der Gäste	Juni 2004					Januar - Juni 2004				
	Ankünfte		Übernachtungen		durchschnittliche Aufenthaltsdauer	Ankünfte		Übernachtungen		durchschnittliche Aufenthaltsdauer
	insgesamt	Veränderung gegenüber dem Vorjahresmonat	insgesamt	Veränderung gegenüber dem Vorjahresmonat		insgesamt	Veränderung gegenüber dem Vorjahreszeitraum	insgesamt	Veränderung gegenüber dem Vorjahreszeitraum	
	Anzahl	%	Anzahl	%	Tage	Anzahl	%	Anzahl	%	Tage
Eichsfeld										
Hotellerie										
Bundesrepublik Deutschland	3 918	7,2 -	7 436	24,1 -	1,9	19 436	5,8 -	35 677	17,3 -	1,8
anderer Wohnsitz	172	129,3	261	67,3	1,5	951	168,6	2 449	155,4	2,6
Zusammen	4 090	4,8 -	7 697	22,6 -	1,9	20 387	2,8 -	38 126	13,5 -	1,9
darunter										
Hotels										
Bundesrepublik Deutschland	2 797	1,9 -	4 821	23,6 -	1,7	13 901	6,9 -	24 328	22,7 -	1,8
anderer Wohnsitz	172	156,7	261	78,8	1,5	765	176,2	1 696	114,1	2,2
Zusammen	2 969	1,8	5 082	21,2 -	1,7	14 666	3,6 -	26 024	19,3 -	1,8
Gasthöfe										
Bundesrepublik Deutschland	957	13,0 -	2 105	31,5 -	2,2	4 700	4,7	9 709	1,3	2,1
anderer Wohnsitz	-	-	-	-	-	53	8,2	260	114,9	4,9
Zusammen	957	13,3 -	2 105	31,6 -	2,2	4 753	4,8	9 969	2,8	2,1
Sonstiges Beherbergungsgewerbe										
Bundesrepublik Deutschland	1 583	13,2 -	4 586	19,4 -	2,9	8 454	13,8	23 743	1,5	2,8
anderer Wohnsitz	38	X	42	X	1,1	44	100,0	60	62,7 -	1,4
Zusammen	1 621	11,3 -	4 628	18,7 -	2,9	8 498	14,1	23 803	1,1	2,8
darunter										
Ferienzentren, Ferienhäuser und -wohnungen										
Bundesrepublik Deutschland	62	37,4 -	221	54,1 -	3,6	267	41,2 -	1 113	41,1 -	4,2
anderer Wohnsitz	2	X	6	X	3,0	3	50,0	10	88,2 -	3,3
Zusammen	64	35,4 -	227	52,9 -	3,5	270	40,8 -	1 123	43,1 -	4,2
Vorsorge- u. Rehabilitationskliniken										
Bundesrepublik Deutschland	446	2,8 -	7 891	7,8 -	17,7	2 432	7,8 -	43 574	9,1 -	17,9
anderer Wohnsitz	2	75,0 -	50	33,3 -	25,0	25	8,7	200	28,3 -	8,0
Zusammen	448	4,1 -	7 941	8,1 -	17,7	2 457	7,7 -	43 774	9,2 -	17,8
Nordhausen										
Hotellerie										
Bundesrepublik Deutschland	5 058	0,4 -	11 693	3,0 -	2,3	21 861	3,0 -	53 753	5,2 -	2,5
anderer Wohnsitz	339	222,9	763	258,2	2,3	2 217	214,9	4 440	217,6	2,0
Zusammen	5 397	4,1	12 456	1,5	2,3	24 078	3,6	58 193	0,2	2,4
darunter										
Hotels										
Bundesrepublik Deutschland	3 680	2,1	9 305	3,7 -	2,5	15 959	2,4	43 579	3,6 -	2,7
anderer Wohnsitz	112	119,6	195	61,2	1,7	332	0,3	805	29,0	2,4
Zusammen	3 792	3,7	9 500	2,9 -	2,5	16 291	2,3	44 384	3,1 -	2,7
Gasthöfe										
Bundesrepublik Deutschland	466	21,0	748	7,2	1,6	2 267	25,1	3 550	16,2	1,6
anderer Wohnsitz	4	20,0 -	9	0,0	2,3	9	52,6 -	14	50,0 -	1,6
Zusammen	470	20,5	757	7,1	1,6	2 276	24,3	3 564	15,6	1,6
Wartburgkreis										
Hotellerie										
Bundesrepublik Deutschland	6 211	8,1 -	14 228	10,7 -	2,3	28 704	0,0	61 503	5,2 -	2,1
anderer Wohnsitz	278	4,5	541	12,7	1,9	889	7,6	1 810	22,2	2,0
Zusammen	6 489	7,6 -	14 769	10,0 -	2,3	29 593	0,2	63 313	4,6 -	2,1
darunter										
Hotels										
Bundesrepublik Deutschland	2 697	13,8 -	6 113	12,1 -	2,3	15 054	7,1	29 355	4,4	1,9
anderer Wohnsitz	211	6,6 -	315	23,0 -	1,5	582	14,7 -	829	30,9 -	1,4
Zusammen	2 908	13,3 -	6 428	12,7 -	2,2	15 636	6,1	30 184	3,0	1,9

Noch: 8. Ankünfte, Übernachtungen und Aufenthaltsdauer der Gäste in Beherbergungsstätten
nach Kreisen, ausgewählten Betriebsarten und zusammengefassten Gästegruppen (ohne Camping)

Kreisfreie Stadt Landkreis ----- Betriebsart ----- Ständiger Wohnsitz der Gäste	Juni 2004					Januar - Juni 2004				
	Ankünfte		Übernachtungen		durch- schnitt- liche Aufent- halts- dauer	Ankünfte		Übernachtungen		durch- schnitt- liche Aufent- halts- dauer
	insgesamt	Veränderung gegenüber dem Vorjahres- monat	insgesamt	Veränderung gegenüber dem Vorjahres- monat		insgesamt	Veränderung gegenüber dem Vorjahres- zeitraum	insgesamt	Veränderung gegenüber dem Vorjahres- zeitraum	
	Anzahl	%	Anzahl	%	Tage	Anzahl	%	Anzahl	%	Tage
Noch: Wartburgkreis										
Gasthöfe										
Bundesrepublik Deutschland	2 358	1,3	4 733	1,2 -	2,0	9 353	3,0 -	18 601	2,4 -	2,0
anderer Wohnsitz	19	58,3	35	118,8	1,8	170	126,7	555	X	3,3
Zusammen	2 377	1,6	4 768	0,8 -	2,0	9 523	2,0 -	19 156	0,2 -	2,0
Sonstiges Beherbergungsgewerbe										
Bundesrepublik Deutschland	1 477	15,0	3 577	25,1	2,4	4 833	9,4	12 892	17,6	2,7
anderer Wohnsitz	4	90,5 -	20	93,4 -	5,0	39	53,6 -	145	62,1 -	3,7
Zusammen	1 481	11,7	3 597	13,8	2,4	4 872	8,3	13 037	14,9	2,7
darunter										
Ferienzentren, Feriehäuser und -wohnungen										
Bundesrepublik Deutschland	606	61,6	1 696	38,0	2,8	1 887	33,4	6 365	26,7	3,4
anderer Wohnsitz	4	20,0 -	20	233,3	5,0	22	10,0	128	151,0	5,8
Zusammen	610	60,5	1 716	38,9	2,8	1 909	33,0	6 493	27,9	3,4
Vorsorge- u. Rehabilitationskliniken										
Bundesrepublik Deutschland	1 619	3,8	40 065	2,3 -	24,7	8 585	5,9 -	225 819	6,8 -	26,3
anderer Wohnsitz	-	-	-	-	-	-	-	-	-	-
Zusammen	1 619	3,8	40 065	2,3 -	24,7	8 585	5,9 -	225 819	6,8 -	26,3
Unstrut-Hainich-Kreis										
Hotellerie										
Bundesrepublik Deutschland	5 143	15,6	9 876	9,2	1,9	25 507	11,3	47 030	11,3	1,8
anderer Wohnsitz	171	14,0	298	38,0	1,7	830	31,1	1 495	30,1	1,8
Zusammen	5 314	15,5	10 174	9,8	1,9	26 337	11,8	48 525	11,8	1,8
darunter										
Hotels										
Bundesrepublik Deutschland	3 626	14,7	6 570	0,3 -	1,8	18 444	8,3	33 400	5,6	1,8
anderer Wohnsitz	162	67,0	227	42,8	1,4	772	54,4	1 252	67,2	1,6
Zusammen	3 788	16,2	6 797	0,7	1,8	19 216	9,6	34 652	7,0	1,8
Gasthöfe										
Bundesrepublik Deutschland	1 175	28,6	2 541	56,3	2,2	5 165	27,1	9 722	40,7	1,9
anderer Wohnsitz	7	86,3 -	29	45,3 -	4,1	39	58,9 -	89	28,2 -	2,3
Zusammen	1 182	22,5	2 570	53,1	2,2	5 204	25,1	9 811	39,5	1,9
Kyffhäuserkreis										
Hotellerie										
Bundesrepublik Deutschland	3 881	8,3	7 078	3,3	1,8	18 147	5,7	33 817	0,4	1,9
anderer Wohnsitz	125	30,2 -	221	48,7 -	1,8	640	4,2 -	1 063	28,7 -	1,7
Zusammen	4 006	6,5	7 299	0,2	1,8	18 787	5,3	34 880	0,8 -	1,9
darunter										
Hotels										
Bundesrepublik Deutschland	2 624	20,5	4 664	10,7	1,8	12 472	8,8	22 553	0,4	1,8
anderer Wohnsitz	74	2,6 -	118	38,5 -	1,6	270	12,9 -	509	30,3 -	1,9
Zusammen	2 698	19,8	4 782	8,5	1,8	12 742	8,3	23 062	0,6 -	1,8
Gasthöfe										
Bundesrepublik Deutschland	518	20,6 -	883	26,1 -	1,7	2 278	3,9 -	4 795	3,6	2,1
anderer Wohnsitz	38	60,8 -	79	62,9 -	2,1	332	0,9 -	476	32,2 -	1,4
Zusammen	556	25,8 -	962	31,7 -	1,7	2 610	3,5 -	5 271	1,1 -	2,0

Noch: 8. Ankünfte, Übernachtungen und Aufenthaltsdauer der Gäste in Beherbergungsstätten
nach Kreisen, ausgewählten Betriebsarten und zusammengefassten Gästegruppen (ohne Camping)

Kreisfreie Stadt Landkreis ----- Betriebsart ----- Ständiger Wohnsitz der Gäste	Juni 2004					Januar - Juni 2004				
	Ankünfte		Übernachtungen		durchschnittliche Aufenthaltsdauer	Ankünfte		Übernachtungen		durchschnittliche Aufenthaltsdauer
	insgesamt	Veränderung gegenüber dem Vorjahresmonat	insgesamt	Veränderung gegenüber dem Vorjahresmonat		insgesamt	Veränderung gegenüber dem Vorjahreszeitraum	insgesamt	Veränderung gegenüber dem Vorjahreszeitraum	
	Anzahl	%	Anzahl	%	Tage	Anzahl	%	Anzahl	%	Tage
Schmalkalden-Meiningen										
Hotellerie										
Bundesrepublik Deutschland	19 430	7,1 -	46 396	5,5 -	2,4	101 109	8,5 -	265 001	9,3 -	2,6
anderer Wohnsitz	417	12,2 -	1 512	3,3 -	3,6	2 260	9,9 -	8 395	2,2 -	3,7
Zusammen	19 847	7,2 -	47 908	5,4 -	2,4	103 369	8,5 -	273 396	9,1 -	2,6
darunter										
Hotels										
Bundesrepublik Deutschland	13 585	4,9 -	33 806	2,2 -	2,5	72 903	9,8 -	201 208	10,5 -	2,8
anderer Wohnsitz	333	7,8 -	1 149	1,6	3,5	1 946	7,8 -	7 461	0,6	3,8
Zusammen	13 918	4,9 -	34 955	2,0 -	2,5	74 849	9,8 -	208 669	10,1 -	2,8
Gasthöfe										
Bundesrepublik Deutschland	4 123	13,5 -	8 502	17,2 -	2,1	19 140	3,8 -	41 800	5,6 -	2,2
anderer Wohnsitz	58	36,3 -	291	19,4 -	5,0	249	3,9 -	807	7,7 -	3,2
Zusammen	4 181	13,9 -	8 793	17,3 -	2,1	19 389	3,8 -	42 607	5,6 -	2,2
Sonstiges Beherbergungsgewerbe										
Bundesrepublik Deutschland	5 654	8,7 -	15 923	2,5 -	2,8	26 849	6,6 -	86 471	2,5 -	3,2
anderer Wohnsitz	10	69,7 -	56	70,2 -	5,6	351	32,0	2 009	61,6	5,7
Zusammen	5 664	9,1 -	15 979	3,3 -	2,8	27 200	6,3 -	88 480	1,6 -	3,3
darunter										
Ferienzentren, Ferienhäuser und -wohnungen										
Bundesrepublik Deutschland	1 329	11,6 -	5 784	0,6 -	4,4	8 824	10,2 -	39 741	2,0 -	4,5
anderer Wohnsitz	8	46,7 -	54	64,2 -	6,8	81	50,0	472	10,5	5,8
Zusammen	1 337	11,9 -	5 838	2,2 -	4,4	8 905	9,9 -	40 213	1,9 -	4,5
Gotha										
Hotellerie										
Bundesrepublik Deutschland	22 043	2,8	59 629	2,6 -	2,7	114 088	0,3	305 983	2,6 -	2,7
anderer Wohnsitz	906	29,1 -	2 546	24,1 -	2,8	4 178	17,6 -	12 890	6,5	3,1
Zusammen	22 949	1,0	62 175	3,7 -	2,7	118 266	0,5 -	318 873	2,3 -	2,7
darunter										
Hotels										
Bundesrepublik Deutschland	18 831	5,1	51 278	0,3 -	2,7	98 444	1,0	267 069	2,4 -	2,7
anderer Wohnsitz	763	34,1 -	2 259	25,7 -	3,0	3 642	21,2 -	11 453	1,8	3,1
Zusammen	19 594	2,7	53 537	1,8 -	2,7	102 086	0,0	278 522	2,2 -	2,7
Gasthöfe										
Bundesrepublik Deutschland	1 501	11,1 -	4 018	9,4 -	2,7	7 315	6,3 -	17 858	3,5 -	2,4
anderer Wohnsitz	83	43,1	145	10,7	1,7	231	0,4 -	409	0,2	1,8
Zusammen	1 584	9,3 -	4 163	8,9 -	2,6	7 546	6,1 -	18 267	3,4 -	2,4
Sömmerda										
Hotellerie										
Bundesrepublik Deutschland	2 620	12,3 -	4 787	2,7 -	1,8	11 862	15,0 -	21 324	16,9 -	1,8
anderer Wohnsitz	31	53,7 -	379	97,4	12,2	159	23,2 -	903	53,8	5,7
Zusammen	2 651	13,3 -	5 166	1,1	1,9	12 021	15,1 -	22 227	15,3 -	1,8
darunter										
Hotels										
Bundesrepublik Deutschland	1 909	3,7	3 149	5,1	1,6	8 855	3,7 -	14 410	10,7 -	1,6
anderer Wohnsitz	18	41,9 -	248	X	13,8	128	5,8	701	203,5	5,5
Zusammen	1 927	2,9	3 397	11,2	1,8	8 983	3,6 -	15 111	7,7 -	1,7
Gasthöfe										
Bundesrepublik Deutschland	254	13,9	469	13,8 -	1,8	1 165	11,1 -	2 231	29,2 -	1,9
anderer Wohnsitz	9	125,0	11	22,2	1,2	26	44,4	81	107,7	3,1
Zusammen	263	15,9	480	13,2 -	1,8	1 191	10,4 -	2 312	27,6 -	1,9

Noch: 8. Ankünfte, Übernachtungen und Aufenthaltsdauer der Gäste in Beherbergungsstätten
nach Kreisen, ausgewählten Betriebsarten und zusammengefassten Gästegruppen (ohne Camping)

Kreisfreie Stadt Landkreis ----- Betriebsart ----- Ständiger Wohnsitz der Gäste	Juni 2004					Januar - Juni 2004				
	Ankünfte		Übernachtungen		durchschnittliche Aufenthaltsdauer	Ankünfte		Übernachtungen		durchschnittliche Aufenthaltsdauer
	insgesamt	Veränderung gegenüber dem Vorjahresmonat	insgesamt	Veränderung gegenüber dem Vorjahresmonat		insgesamt	Veränderung gegenüber dem Vorjahreszeitraum	insgesamt	Veränderung gegenüber dem Vorjahreszeitraum	
	Anzahl	%	Anzahl	%	Tage	Anzahl	%	Anzahl	%	Tage
Hildburghausen										
Hotellerie										
Bundesrepublik Deutschland	6 829	7,1 -	19 544	13,7 -	2,9	40 928	2,4	122 805	2,1	3,0
anderer Wohnsitz	117	51,9 -	234	67,1 -	2,0	670	32,7 -	1 557	39,4 -	2,3
Zusammen	6 946	8,5 -	19 778	15,3 -	2,8	41 598	1,5	124 362	1,3	3,0
darunter										
Hotels										
Bundesrepublik Deutschland	4 478	8,7 -	14 383	12,7 -	3,2	28 641	0,7	91 293	1,0 -	3,2
anderer Wohnsitz	60	56,5 -	129	66,5 -	2,2	391	36,0 -	861	44,0 -	2,2
Zusammen	4 538	10,0 -	14 512	14,0 -	3,2	29 032	0,0	92 154	1,8 -	3,2
Gasthöfe										
Bundesrepublik Deutschland	1 578	2,1 -	3 383	18,1 -	2,1	7 579	9,5	18 876	16,2	2,5
anderer Wohnsitz	47	54,4 -	90	72,0 -	1,9	241	34,0 -	626	35,3 -	2,6
Zusammen	1 625	5,2 -	3 473	22,0 -	2,1	7 820	7,3	19 502	13,3	2,5
Sonstiges Beherbergungsgewerbe										
Bundesrepublik Deutschland	1 800	5,0 -	4 206	9,0 -	2,3	7 484	0,3 -	19 841	1,2 -	2,7
anderer Wohnsitz	16	46,7 -	464	27,5 -	29,0	87	17,1 -	1 732	171,5	19,9
Zusammen	1 816	5,6 -	4 670	6,3 -	2,6	7 571	0,6 -	21 573	4,1	2,8
darunter										
Ferienzentren, Ferienhäuser und -wohnungen										
Bundesrepublik Deutschland	499	16,6	1 373	28,9	2,8	1 958	2,5	6 024	8,5	3,1
anderer Wohnsitz	16	X	464	X	29,0	72	176,9	1 704	X	23,7
Zusammen	515	20,3	1 837	72,5	3,6	2 030	4,9	7 728	37,1	3,8
Vorsorge- u. Rehabilitationskliniken										
Bundesrepublik Deutschland	1 232	2,3 -	18 719	12,5 -	15,2	7 359	9,4 -	111 172	9,7 -	15,1
anderer Wohnsitz	-	-	-	-	-	-	-	-	-	-
Zusammen	1 232	2,3 -	18 719	12,5 -	15,2	7 359	9,4 -	111 172	9,7 -	15,1
Ilm-Kreis										
Hotellerie										
Bundesrepublik Deutschland	10 742	1,4	27 105	4,4	2,5	55 089	5,9	137 921	11,1	2,5
anderer Wohnsitz	381	10,1	1 025	20,9	2,7	1 619	14,5 -	4 003	18,5 -	2,5
Zusammen	11 123	1,7	28 130	4,9	2,5	56 708	5,2	141 924	10,0	2,5
darunter										
Hotels										
Bundesrepublik Deutschland	7 338	4,8	18 073	6,2	2,5	37 492	6,1	92 467	12,3	2,5
anderer Wohnsitz	271	8,8	641	7,7	2,4	1 225	18,3 -	2 866	21,0 -	2,3
Zusammen	7 609	5,0	18 714	6,3	2,5	38 717	5,1	95 333	10,9	2,5
Gasthöfe										
Bundesrepublik Deutschland	2 328	13,3 -	6 155	4,5 -	2,6	12 618	4,0	32 389	10,4	2,6
anderer Wohnsitz	69	30,2	128	6,6 -	1,9	235	10,8	457	18,2 -	1,9
Zusammen	2 397	12,5 -	6 283	4,5 -	2,6	12 853	4,1	32 846	9,8	2,6
Sonstiges Beherbergungsgewerbe										
Bundesrepublik Deutschland	2 907	13,8 -	7 125	15,9 -	2,5	11 061	6,0 -	29 996	2,3	2,7
anderer Wohnsitz	57	96,6	268	162,7	4,7	297	17,4	1 271	44,4	4,3
Zusammen	2 964	12,9 -	7 393	13,8 -	2,5	11 358	5,5 -	31 267	3,6	2,8
darunter										
Ferienzentren, Ferienhäuser und -wohnungen										
Bundesrepublik Deutschland	473	13,8 -	1 255	9,5 -	2,7	2 541	21,6	7 432	25,7	2,9
anderer Wohnsitz	38	X	164	X	4,3	42	110,0	170	30,8	4,0
Zusammen	511	7,3 -	1 419	2,2	2,8	2 583	22,4	7 602	25,8	2,9

Noch: 8. Ankünfte, Übernachtungen und Aufenthaltsdauer der Gäste in Beherbergungsstätten
nach Kreisen, ausgewählten Betriebsarten und zusammengefassten Gästegruppen (ohne Camping)

Kreisfreie Stadt Landkreis ----- Betriebsart ----- Ständiger Wohnsitz der Gäste	Juni 2004					Januar - Juni 2004				
	Ankünfte		Übernachtungen		durch- schnitt- liche Aufent- halts- dauer	Ankünfte		Übernachtungen		durch- schnitt- liche Aufent- halts- dauer
	insgesamt	Veränderung gegenüber dem Vorjahres- monat	insgesamt	Veränderung gegenüber dem Vorjahres- monat		insgesamt	Veränderung gegenüber dem Vorjahres- zeitraum	insgesamt	Veränderung gegenüber dem Vorjahres- zeitraum	
	Anzahl	%	Anzahl	%	Tage	Anzahl	%	Anzahl	%	Tage
Weimarer Land										
Hotellerie										
Bundesrepublik Deutschland	7 465	11,6	15 903	15,2	2,1	36 539	1,9	79 929	1,2 -	2,2
anderer Wohnsitz	459	33,2 -	982	13,6 -	2,1	2 128	19,9 -	4 135	4,9 -	1,9
Zusammen	7 924	7,4	16 885	13,0	2,1	38 667	0,4	84 064	1,4 -	2,2
darunter										
Hotels										
Bundesrepublik Deutschland	4 751	8,3	10 221	8,6	2,2	23 986	5,2 -	54 434	10,1 -	2,3
anderer Wohnsitz	292	13,1 -	660	37,8	2,3	1 423	2,0	2 743	24,4	1,9
Zusammen	5 043	6,8	10 881	10,0	2,2	25 409	4,8 -	57 177	8,9 -	2,3
Gasthöfe										
Bundesrepublik Deutschland	458	15,1	802	13,8	1,8	1 786	20,6	3 577	21,3	2,0
anderer Wohnsitz	8	33,3	26	62,5	3,3	16	46,7 -	40	4,8 -	2,5
Zusammen	466	15,3	828	14,8	1,8	1 802	19,3	3 617	20,9	2,0
Sonstiges Beherbergungsgewerbe										
Bundesrepublik Deutschland	2 822	4,4	7 947	4,8	2,8	10 712	17,5	30 258	6,6	2,8
anderer Wohnsitz	2	0,0	60	X	30,0	15	85,0 -	204	35,6 -	13,6
Zusammen	2 824	4,4	8 007	5,5	2,8	10 727	16,4	30 462	6,1	2,8
darunter										
Ferienzentren, Ferienhäuser und -wohnungen										
Bundesrepublik Deutschland	371	8,8 -	1 635	17,1 -	4,4	1 528	6,9	6 326	5,3	4,1
anderer Wohnsitz	2	0,0	60	X	30,0	15	36,4	204	X	13,6
Zusammen	373	8,8 -	1 695	14,4 -	4,5	1 543	7,2	6 530	7,9	4,2
Vorsorge- u. Rehabilitationskliniken										
Bundesrepublik Deutschland	685	4,6 -	11 478	25,8 -	16,8	4 014	3,6 -	70 527	16,7 -	17,6
anderer Wohnsitz	2	100,0	8	X	4,0	12	300,0	46	70,4	3,8
Zusammen	687	4,5 -	11 486	25,8 -	16,7	4 026	3,4 -	70 573	16,6 -	17,5
Sonneberg										
Hotellerie										
Bundesrepublik Deutschland	3 657	9,0 -	8 274	13,1 -	2,3	19 044	3,5 -	42 734	0,7	2,2
anderer Wohnsitz	100	26,5 -	192	52,7 -	1,9	710	2,7 -	1 643	17,8 -	2,3
Zusammen	3 757	9,5 -	8 466	14,7 -	2,3	19 754	3,5 -	44 377	0,1 -	2,2
darunter										
Hotels										
Bundesrepublik Deutschland	2 165	4,0 -	4 888	9,8 -	2,3	10 602	2,7 -	22 082	0,1	2,1
anderer Wohnsitz	80	9,1 -	156	44,3 -	2,0	490	7,2 -	969	20,8 -	2,0
Zusammen	2 245	4,2 -	5 044	11,5 -	2,2	11 092	2,9 -	23 051	1,0 -	2,1
Gasthöfe										
Bundesrepublik Deutschland	1 151	12,0 -	2 217	18,6 -	1,9	6 341	2,2 -	14 091	0,1	2,2
anderer Wohnsitz	16	36,0 -	32	50,8 -	2,0	177	46,3	597	2,9 -	3,4
Zusammen	1 167	12,5 -	2 249	19,3 -	1,9	6 518	1,3 -	14 688	0,1 -	2,3
Saalfeld-Rudolstadt										
Hotellerie										
Bundesrepublik Deutschland	12 527	6,3 -	32 268	8,2 -	2,6	52 236	2,1 -	127 166	5,6 -	2,4
anderer Wohnsitz	363	39,1	1 029	8,3	2,8	1 161	20,2 -	2 910	22,2 -	2,5
Zusammen	12 890	5,4 -	33 297	7,8 -	2,6	53 397	2,5 -	130 076	6,1 -	2,4
darunter										
Hotels										
Bundesrepublik Deutschland	8 408	9,1	19 988	7,9	2,4	33 329	5,8	74 292	4,9	2,2
anderer Wohnsitz	212	55,9	758	160,5	3,6	699	30,4 -	1 911	9,7 -	2,7
Zusammen	8 620	9,9	20 746	10,2	2,4	34 028	4,6	76 203	4,4	2,2
Gasthöfe										
Bundesrepublik Deutschland	3 397	14,9 -	9 046	13,9 -	2,7	14 449	4,2 -	36 632	7,8 -	2,5
anderer Wohnsitz	151	29,1	271	56,1 -	1,8	424	6,8	884	38,8 -	2,1
Zusammen	3 548	13,6 -	9 317	16,2 -	2,6	14 873	3,9 -	37 516	8,9 -	2,5

Noch: 8. Ankünfte, Übernachtungen und Aufenthaltsdauer der Gäste in Beherbergungsstätten
nach Kreisen, ausgewählten Betriebsarten und zusammengefassten Gästegruppen (ohne Camping)

Kreisfreie Stadt Landkreis ----- Betriebsart ----- Ständiger Wohnsitz der Gäste	Juni 2004					Januar - Juni 2004				
	Ankünfte		Übernachtungen		durchschnittliche Aufenthaltsdauer	Ankünfte		Übernachtungen		durchschnittliche Aufenthaltsdauer
	insgesamt	Veränderung gegenüber dem Vorjahresmonat	insgesamt	Veränderung gegenüber dem Vorjahresmonat		insgesamt	Veränderung gegenüber dem Vorjahreszeitraum	insgesamt	Veränderung gegenüber dem Vorjahreszeitraum	
	Anzahl	%	Anzahl	%	Tage	Anzahl	%	Anzahl	%	Tage
Noch: Saalfeld-Rudolstadt										
Sonstiges Beherbergungsgewerbe										
Bundesrepublik Deutschland	5 331	16,3 -	14 381	12,0 -	2,7	24 444	11,3 -	62 379	8,3 -	2,6
anderer Wohnsitz	4	93,1 -	155	22,1 -	38,8	117	69,9 -	520	58,5 -	4,4
Zusammen	5 335	17,0 -	14 536	12,1 -	2,7	24 561	12,1 -	62 899	9,2 -	2,6
darunter										
Ferienzentren, Ferienhäuser und -wohnungen										
Bundesrepublik Deutschland	497	50,5 -	1 915	53,7 -	3,9	3 113	18,0 -	10 634	26,6 -	3,4
anderer Wohnsitz	4	71,4 -	155	29,2	38,8	32	77,8	330	98,8	10,3
Zusammen	501	50,8 -	2 070	51,3 -	4,1	3 145	17,6 -	10 964	25,2 -	3,5
Vorsorge- u. Rehabilitationskliniken										
Bundesrepublik Deutschland	303	10,6	7 038	5,2	23,2	1 354	7,2 -	34 958	4,7 -	25,8
anderer Wohnsitz	-	-	-	-	-	-	-	-	-	-
Zusammen	303	10,6	7 038	5,2	23,2	1 354	7,2 -	34 958	4,7 -	25,8
Saale-Holzland-Kreis										
Hotellerie										
Bundesrepublik Deutschland	5 529	11,9	9 797	19,5	1,8	27 506	17,0	51 526	30,9	1,9
anderer Wohnsitz	1 171	9,1	4 083	3,6 -	3,5	4 075	6,1	15 894	24,6	3,9
Zusammen	6 700	11,4	13 880	11,6	2,1	31 581	15,5	67 420	29,4	2,1
darunter										
Hotels										
Bundesrepublik Deutschland	3 348	14,7	6 240	26,5	1,9	17 517	24,4	34 864	49,7	2,0
anderer Wohnsitz	1 043	6,5	3 910	4,5 -	3,7	3 596	4,0	15 215	26,1	4,2
Zusammen	4 391	12,7	10 150	12,4	2,3	21 113	20,4	50 079	41,6	2,4
Gasthöfe										
Bundesrepublik Deutschland	2 017	11,3	3 241	14,6	1,6	8 988	6,8	14 645	4,6	1,6
anderer Wohnsitz	109	25,3	150	16,3	1,4	415	17,6	600	6,8 -	1,4
Zusammen	2 126	12,0	3 391	14,7	1,6	9 403	7,3	15 245	4,1	1,6
Sonstiges Beherbergungsgewerbe										
Bundesrepublik Deutschland	877	15,9 -	2 333	21,9 -	2,7	3 167	1,4 -	7 126	16,8 -	2,3
anderer Wohnsitz	110	X	110	X	1,0	194	63,0	281	108,1	1,4
Zusammen	987	6,6 -	2 443	18,8 -	2,5	3 361	0,9	7 407	14,8 -	2,2
Vorsorge- u. Rehabilitationskliniken										
Bundesrepublik Deutschland	615	1,1 -	15 627	3,2 -	25,4	3 474	5,7 -	94 524	1,2 -	27,2
anderer Wohnsitz	-	-	-	-	-	-	-	-	-	-
Zusammen	615	1,1 -	15 627	3,2 -	25,4	3 474	5,7 -	94 524	1,2 -	27,2
Saale-Orla-Kreis										
Hotellerie										
Bundesrepublik Deutschland	7 872	3,1	19 294	3,0	2,5	36 984	5,1	97 149	10,1	2,6
anderer Wohnsitz	496	2,9	603	40,8 -	1,2	1 924	2,5 -	3 273	3,7	1,7
Zusammen	8 368	3,1	19 897	0,8	2,4	38 908	4,6	100 422	9,9	2,6
darunter										
Hotels										
Bundesrepublik Deutschland	5 231	6,0	14 444	7,8	2,8	25 140	6,0	74 898	11,7	3,0
anderer Wohnsitz	222	10,8 -	268	61,9 -	1,2	834	6,4 -	1 943	12,2	2,3
Zusammen	5 453	5,2	14 712	4,3	2,7	25 974	5,6	76 841	11,7	3,0
Gasthöfe										
Bundesrepublik Deutschland	2 119	0,8 -	3 978	8,3 -	1,9	8 773	1,7 -	16 774	0,5	1,9
anderer Wohnsitz	200	10,5	261	2,8	1,3	780	15,7	1 007	1,2	1,3
Zusammen	2 319	0,1	4 239	7,6 -	1,8	9 553	0,5 -	17 781	0,5	1,9

Noch: 8. Ankünfte, Übernachtungen und Aufenthaltsdauer der Gäste in Beherbergungsstätten
nach Kreisen, ausgewählten Betriebsarten und zusammengefassten Gästegruppen (ohne Camping)

Kreisfreie Stadt Landkreis ----- Betriebsart ----- Ständiger Wohnsitz der Gäste	Juni 2004					Januar - Juni 2004				
	Ankünfte		Übernachtungen		durchschnittliche Aufenthaltsdauer	Ankünfte		Übernachtungen		durchschnittliche Aufenthaltsdauer
	insgesamt	Veränderung gegenüber dem Vorjahresmonat	insgesamt	Veränderung gegenüber dem Vorjahresmonat		insgesamt	Veränderung gegenüber dem Vorjahreszeitraum	insgesamt	Veränderung gegenüber dem Vorjahreszeitraum	
	Anzahl	%	Anzahl	%	Tage	Anzahl	%	Anzahl	%	Tage
Greiz										
Hotellerie										
Bundesrepublik Deutschland	4 563	15,2	8 119	8,5	1,8	24 345	6,4	43 031	10,2	1,8
anderer Wohnsitz	167	8,2 -	315	12,0 -	1,9	956	10,5	1 989	39,6	2,1
Zusammen	4 730	14,1	8 434	7,6	1,8	25 301	6,5	45 020	11,3	1,8
darunter										
Hotels										
Bundesrepublik Deutschland	2 795	28,7	4 857	29,1	1,7	15 079	17,3	25 822	25,0	1,7
anderer Wohnsitz	93	7,9 -	163	4,1 -	1,8	494	2,9	984	29,6	2,0
Zusammen	2 888	27,1	5 020	27,7	1,7	15 573	16,7	26 806	25,2	1,7
Gasthöfe										
Bundesrepublik Deutschland	1 055	10,9	1 802	5,6 -	1,7	5 506	8,5 -	9 378	4,5 -	1,7
anderer Wohnsitz	56	27,3	112	0,9	2,0	333	50,7	681	88,1	2,0
Zusammen	1 111	11,7	1 914	5,2 -	1,7	5 839	6,4 -	10 059	1,2 -	1,7
Sonstiges Beherbergungsgewerbe										
Bundesrepublik Deutschland	2 038	4,1 -	5 919	9,1 -	2,9	7 830	4,2	23 030	0,1	2,9
anderer Wohnsitz	72	176,9	112	70,7 -	1,6	106	79,7	413	26,4 -	3,9
Zusammen	2 110	1,9 -	6 031	12,5 -	2,9	7 936	4,8	23 443	0,5 -	3,0
darunter										
Ferienzentren, Ferienhäuser und -wohnungen										
Bundesrepublik Deutschland	347	45,6 -	1 358	33,0 -	3,9	1 307	11,7 -	4 347	5,2 -	3,3
anderer Wohnsitz	-	-	-	-	-	-	-	-	-	-
Zusammen	347	45,6 -	1 358	33,0 -	3,9	1 307	11,7 -	4 347	5,2 -	3,3
Altenburger Land										
Hotellerie										
Bundesrepublik Deutschland	4 182	6,1 -	8 179	0,0	2,0	19 605	1,1	36 491	0,4	1,9
anderer Wohnsitz	502	35,7 -	1 565	47,6 -	3,1	1 443	0,6	4 102	15,7 -	2,8
Zusammen	4 684	10,5 -	9 744	12,7 -	2,1	21 048	1,1	40 593	1,5 -	1,9
darunter										
Hotels										
Bundesrepublik Deutschland	3 253	7,3 -	6 606	4,7	2,0	15 534	0,6	29 390	3,0	1,9
anderer Wohnsitz	476	37,5 -	1 481	49,2 -	3,1	1 334	2,1 -	3 616	20,2 -	2,7
Zusammen	3 729	12,7 -	8 087	12,3 -	2,2	16 868	0,4	33 006	0,2 -	2,0
Gasthöfe										
Bundesrepublik Deutschland	470	38,2	662	8,2	1,4	2 238	27,4	3 322	5,7	1,5
anderer Wohnsitz	5	50,0 -	10	47,4 -	2,0	20	9,1 -	41	44,6 -	2,1
Zusammen	475	35,7	672	6,5	1,4	2 258	27,0	3 363	4,5	1,5

9. Ankünfte, Übernachtungen und Aufenthaltsdauer der Gäste in Beherbergungsstätten nach ausgewählten Gemeinden und zusammengefassten Gästegruppen (ohne Camping)

Landkreis Gemeinde ----- Ständiger Wohnsitz der Gäste	Juni 2004					Januar - Juni 2004				
	Ankünfte		Übernachtungen		durchschnittliche Aufenthaltsdauer	Ankünfte		Übernachtungen		durchschnittliche Aufenthaltsdauer
	insgesamt	Veränderung gegenüber dem Vorjahresmonat	insgesamt	Veränderung gegenüber dem Vorjahresmonat		insgesamt	Veränderung gegenüber dem Vorjahreszeitraum	insgesamt	Veränderung gegenüber dem Vorjahreszeitraum	
	Anzahl	%	Anzahl	%	Tage	Anzahl	%	Anzahl	%	Tage
Eichsfeld										
Dingelstädt, Stadt										
Bundesrepublik Deutschland	104	79,3	165	11,5	1,6	743	183,6	1 093	68,9	1,5
anderer Wohnsitz	-	-	-	-	-	-	-	-	-	-
Zusammen	104	79,3	165	11,5	1,6	743	181,4	1 093	49,3	1,5
Heilbad Heiligenstadt, Stadt										
Bundesrepublik Deutschland	1 504	6,4	9 272	4,9	6,2	6 937	3,4	46 735	10,8	6,7
anderer Wohnsitz	30	36,4	60	23,1	2,0	276	79,2	558	5,9	2,0
Zusammen	1 534	6,8	9 332	5,0	6,1	7 213	1,7	47 293	10,7	6,6
Küllstedt										
Bundesrepublik Deutschland	54	1,8	120	44,6	2,2	215	4,4	526	28,0	2,4
anderer Wohnsitz	-	-	-	-	-	-	-	-	-	-
Zusammen	54	1,8	120	44,6	2,2	215	4,4	526	28,0	2,4
Schimberg										
Bundesrepublik Deutschland	266	28,9	550	33,8	2,1	1 432	18,2	3 577	9,9	2,5
anderer Wohnsitz	-	-	-	-	-	1	83,3	1	83,3	1,0
Zusammen	266	29,8	550	34,2	2,1	1 433	17,7	3 578	9,7	2,5
Leinefelde-Worbis, Stadt										
Bundesrepublik Deutschland	1 766	1,3	3 575	21,7	2,0	8 198	0,7	18 047	12,6	2,2
anderer Wohnsitz	114	X	114	208,1	1,0	338	X	737	X	2,2
Zusammen	1 880	3,6	3 689	19,9	2,0	8 536	2,5	18 784	9,5	2,2
Nordhausen										
Bleicherode, Stadt										
Bundesrepublik Deutschland	332	26,1	885	16,0	2,7	1 891	15,7	4 532	20,1	2,4
anderer Wohnsitz	1	93,7	2	97,5	2,0	6	64,7	9	88,7	1,5
Zusammen	333	28,4	887	21,6	2,7	1 897	16,1	4 541	21,1	2,4
Ellrich, Stadt										
Bundesrepublik Deutschland	806	28,8	1 729	8,9	2,1	2 942	2,0	7 374	5,4	2,5
anderer Wohnsitz	-	-	-	-	-	4	X	16	X	4,0
Zusammen	806	28,8	1 729	8,9	2,1	2 946	2,2	7 390	5,7	2,5
Iffeld										
Bundesrepublik Deutschland	984	17,4	2 209	21,0	2,2	4 542	3,5	11 461	8,1	2,5
anderer Wohnsitz	21	X	55	X	2,6	54	49,1	151	50,2	2,8
Zusammen	1 005	16,0	2 264	19,1	2,3	4 596	4,5	11 612	9,1	2,5
Neustadt/Harz										
Bundesrepublik Deutschland	813	17,3	3 602	13,6	4,4	4 067	12,7	18 817	7,2	4,6
anderer Wohnsitz	20	X	23	X	1,2	75	X	115	X	1,5
Zusammen	833	15,3	3 625	13,1	4,4	4 142	11,1	18 932	6,6	4,6
Nordhausen, Stadt										
Bundesrepublik Deutschland	3 338	31,6	6 058	15,5	1,8	11 706	3,1	23 593	3,5	2,0
anderer Wohnsitz	243	138,2	587	166,8	2,4	2 085	229,9	4 489	256,8	2,2
Zusammen	3 581	35,7	6 645	21,6	1,9	13 791	15,1	28 082	16,8	2,0
Wartburgkreis										
Bad Liebenstein, Stadt										
Bundesrepublik Deutschland	2 032	1,5	27 103	7,1	13,3	9 681	9,3	150 547	9,3	15,6
anderer Wohnsitz	8	74,2	16	68,0	2,0	69	6,8	202	72,6	2,9
Zusammen	2 040	0,3	27 119	7,2	13,3	9 750	9,2	150 749	9,3	15,5
Bad Salzungen, Stadt										
Bundesrepublik Deutschland	1 924	5,5	15 146	10,6	7,9	10 748	12,8	73 734	4,8	6,9
anderer Wohnsitz	39	44,3	61	82,4	1,6	253	2,3	350	44,4	1,4
Zusammen	1 963	6,8	15 207	8,3	7,7	11 001	12,4	74 084	4,4	6,7
Creuzburg, Stadt										
Bundesrepublik Deutschland	353	8,0	643	13,8	1,8	1 152	5,9	2 402	0,6	2,1
anderer Wohnsitz	27	145,5	98	X	3,6	82	105,0	253	277,6	3,1
Zusammen	380	12,4	741	27,8	2,0	1 234	9,4	2 655	6,9	2,2
Marksuhl										
Bundesrepublik Deutschland	235	18,7	388	8,9	1,7	712	10,7	1 327	1,9	1,9
anderer Wohnsitz	2	X	2	X	1,0	7	X	7	X	1,0
Zusammen	237	19,7	390	8,5	1,6	719	11,6	1 334	2,4	1,9

Noch: 9. Ankünfte, Übernachtungen und Aufenthaltsdauer der Gäste in Beherbergungsstätten nach ausgewählten Gemeinden und zusammengefassten Gästegruppen (ohne Camping)

Landkreis Gemeinde ----- Ständiger Wohnsitz der Gäste	Juni 2004					Januar - Juni 2004				
	Ankünfte		Übernachtungen		durchschnittliche Aufenthaltsdauer	Ankünfte		Übernachtungen		durchschnittliche Aufenthaltsdauer
	insgesamt	Veränderung gegenüber dem Vorjahresmonat	insgesamt	Veränderung gegenüber dem Vorjahresmonat		insgesamt	Veränderung gegenüber dem Vorjahreszeitraum	insgesamt	Veränderung gegenüber dem Vorjahreszeitraum	
	Anzahl	%	Anzahl	%	Tage	Anzahl	%	Anzahl	%	Tage
Noch: Wartburgkreis										
Mihla										
Bundesrepublik Deutschland	329	17,5	585	14,9	1,8	908	2,0	1 559	2,2	1,7
anderer Wohnsitz	12	50,0	14	27,3	1,2	35	55,1 -	45	68,5 -	1,3
Zusammen	341	18,4	599	15,2	1,8	943	2,6 -	1 604	3,8 -	1,7
Ruhla, Stadt										
Bundesrepublik Deutschland	820	7,8 -	2 037	5,1 -	2,5	3 812	2,8 -	10 312	6,1	2,7
anderer Wohnsitz	123	15,8 -	204	25,8 -	1,7	165	35,8 -	274	47,0 -	1,7
Zusammen	943	8,9 -	2 241	7,4 -	2,4	3 977	4,8 -	10 586	3,4	2,7
Treffurt, Stadt										
Bundesrepublik Deutschland	198	15,4 -	305	35,9 -	1,5	620	18,5 -	1 057	38,6 -	1,7
anderer Wohnsitz	-	-	-	-	-	2	75,0 -	6	50,0 -	3,0
Zusammen	198	15,7 -	305	36,1 -	1,5	622	19,1 -	1 063	38,7 -	1,7
Weilar										
Bundesrepublik Deutschland	172	44,5	273	43,7	1,6	450	4,9	765	0,4	1,7
anderer Wohnsitz	-	-	-	-	-	5	66,7	5	66,7	1,0
Zusammen	172	43,3	273	42,9	1,6	455	5,3	770	0,7	1,7
Wutha-Farnroda										
Bundesrepublik Deutschland	488	63,8	668	21,0	1,4	1 670	42,1	3 351	50,1	2,0
anderer Wohnsitz	29	93,3	40	5,3	1,4	91	49,2	189	96,9	2,1
Zusammen	517	65,2	708	20,0	1,4	1 761	42,5	3 540	52,1	2,0
Moorgrund										
Bundesrepublik Deutschland	114	81,0	169	28,0	1,5	406	17,3	660	4,9 -	1,6
anderer Wohnsitz	-	-	-	-	-	17	183,3	25	78,6	1,5
Zusammen	114	75,4	169	24,3	1,5	423	20,2	685	3,2 -	1,6
Behringen										
Bundesrepublik Deutschland	348	32,0 -	967	2,3	2,8	1 639	19,7 -	3 636	11,0 -	2,2
anderer Wohnsitz	-	-	-	-	-	8	X	50	X	6,3
Zusammen	348	32,0 -	967	2,3	2,8	1 647	19,3 -	3 686	9,7 -	2,2
Unstrut-Hainich-Kreis										
Bad Langensalza, Stadt										
Bundesrepublik Deutschland	1 335	57,4	6 072	6,3 -	4,5	5 888	25,1	34 483	11,8 -	5,9
anderer Wohnsitz	81	138,2	126	113,6	1,6	428	81,4	820	104,0	1,9
Zusammen	1 416	60,5	6 198	5,2 -	4,4	6 316	27,8	35 303	10,7 -	5,6
Mühlhausen/Thüringen, Stadt										
Bundesrepublik Deutschland	3 308	8,3	6 704	5,3 -	2,0	15 680	2,8	30 297	1,2 -	1,9
anderer Wohnsitz	127	46,0	321	114,0	2,5	455	27,5	944	19,5	2,1
Zusammen	3 435	9,4	7 025	2,8 -	2,0	16 135	3,3	31 241	0,7 -	1,9
Weinbergen										
Bundesrepublik Deutschland	402	15,2	727	14,8	1,8	1 954	11,3	3 664	16,0	1,9
anderer Wohnsitz	4	92,5 -	4	92,7 -	1,0	25	73,7 -	35	71,1 -	1,4
Zusammen	406	1,0	731	6,3	1,8	1 979	7,0	3 699	12,8	1,9
Anrode										
Bundesrepublik Deutschland	93	30,6 -	162	19,8 -	1,7	482	28,5 -	835	9,3 -	1,7
anderer Wohnsitz	-	-	-	-	-	9	60,9 -	11	70,3 -	1,2
Zusammen	93	35,4 -	162	26,4 -	1,7	491	29,6 -	846	11,7 -	1,7
Kyffhäuserkreis										
Artern/Unstrut, Stadt										
Bundesrepublik Deutschland	297	16,8 -	446	21,5 -	1,5	1 414	30,7	2 267	20,3	1,6
anderer Wohnsitz	56	8,2 -	83	14,4 -	1,5	230	2,7	428	7,3	1,9
Zusammen	353	15,6 -	529	20,5 -	1,5	1 644	25,9	2 695	18,0	1,6
Bad Frankenhausen/Kyffh., Stadt										
Bundesrepublik Deutschland	2 672	6,3	12 098	1,0 -	4,5	13 048	2,0	66 480	0,6	5,1
anderer Wohnsitz	46	56,2 -	88	67,5 -	1,9	375	8,3 -	551	45,0 -	1,5
Zusammen	2 718	3,8	12 186	2,5 -	4,5	13 423	1,7	67 031	0,1 -	5,0
Sondershausen, Stadt										
Bundesrepublik Deutschland	1 713	8,8	4 126	28,0	2,4	5 798	8,6	12 564	21,2	2,2
anderer Wohnsitz	-	-	-	-	-	5	68,7 -	14	71,4 -	2,8
Zusammen	1 713	8,3	4 126	27,0	2,4	5 803	8,3	12 578	20,7	2,2

Noch: 9. Ankünfte, Übernachtungen und Aufenthaltsdauer der Gäste in Beherbergungsstätten nach ausgewählten Gemeinden und zusammengefassten Gästegruppen (ohne Camping)

Landkreis Gemeinde ----- Ständiger Wohnsitz der Gäste	Juni 2004					Januar - Juni 2004				
	Ankünfte		Übernachtungen		durchschnittliche Aufenthaltsdauer	Ankünfte		Übernachtungen		durchschnittliche Aufenthaltsdauer
	insgesamt	Veränderung gegenüber dem Vorjahresmonat	insgesamt	Veränderung gegenüber dem Vorjahresmonat		insgesamt	Veränderung gegenüber dem Vorjahreszeitraum	insgesamt	Veränderung gegenüber dem Vorjahreszeitraum	
	Anzahl	%	Anzahl	%	Tage	Anzahl	%	Anzahl	%	Tage
Noch: Kyffhäuserkreis										
Schernberg										
Bundesrepublik Deutschland	4 566	21,1	10 234	11,4	2,2	10 637	31,1	24 916	33,4	2,3
anderer Wohnsitz	-	-	-	-	-	-	-	-	-	-
Zusammen	4 566	21,1	10 234	11,4	2,2	10 637	31,1	24 916	33,4	2,3
Schmalkalden-Meinungen										
Birx										
Bundesrepublik Deutschland	152	0,7	605	15,5	4,0	606	4,3	1 923	7,9	3,2
anderer Wohnsitz	-	-	-	-	-	1	X	3	X	3,0
Zusammen	152	0,7	605	15,5	4,0	607	4,5	1 926	8,1	3,2
Breitungen/Werra										
Bundesrepublik Deutschland	558	20,8	856	9,1	1,5	2 228	5,2	3 796	8,1	1,7
anderer Wohnsitz	20	42,9	77	196,2	3,9	55	61,8	141	78,5	2,6
Zusammen	578	21,4	933	3,6	1,6	2 283	6,1	3 937	6,5	1,7
Brotterode, Kurort, Stadt										
Bundesrepublik Deutschland	2 122	1,1	5 954	1,4	2,8	9 084	1,8	24 799	2,9	2,7
anderer Wohnsitz	33	50,0	57	16,2	1,7	194	26,0	428	0,7	2,2
Zusammen	2 155	0,6	6 011	1,2	2,8	9 278	1,3	25 227	2,8	2,7
Floh-Seligenthal										
Bundesrepublik Deutschland	1 652	11,8	3 357	5,7	2,0	6 070	8,1	13 221	8,6	2,2
anderer Wohnsitz	6	50,0	7	78,1	1,2	19	35,7	46	0,0	2,4
Zusammen	1 658	11,9	3 364	4,9	2,0	6 089	8,1	13 267	8,6	2,2
Kleinschmalkalden, Kurort										
Bundesrepublik Deutschland	239	37,4	654	45,7	2,7	686	72,8	2 029	72,8	3,0
anderer Wohnsitz	-	-	-	-	-	-	-	-	-	-
Zusammen	239	37,4	654	45,7	2,7	686	71,5	2 029	71,1	3,0
Meinungen, Stadt										
Bundesrepublik Deutschland	2 606	11,7	4 296	13,7	1,6	14 264	3,2	23 621	8,2	1,7
anderer Wohnsitz	102	54,5	219	61,0	2,1	423	14,9	733	10,4	1,7
Zusammen	2 708	10,2	4 515	11,7	1,7	14 687	2,8	24 354	7,7	1,7
Oberhof, Stadt										
Bundesrepublik Deutschland	10 066	7,0	28 087	6,1	2,8	60 883	13,1	202 384	12,1	3,3
anderer Wohnsitz	198	19,2	846	18,2	4,3	1 579	11,1	7 936	8,5	5,0
Zusammen	10 264	7,3	28 933	6,5	2,8	62 462	13,1	210 320	11,4	3,4
Schmalkalden, Kurort, Stadt										
Bundesrepublik Deutschland	1 731	18,3	3 946	11,4	2,3	6 650	15,7	14 583	14,8	2,2
anderer Wohnsitz	41	10,9	264	17,3	6,4	116	2,5	449	6,1	3,9
Zusammen	1 772	18,2	4 210	10,0	2,4	6 766	15,5	15 032	14,6	2,2
Steinbach-Hallenberg, Kurort, Stadt										
Bundesrepublik Deutschland	300	13,8	1 054	18,6	3,5	1 412	12,9	4 080	12,2	2,9
anderer Wohnsitz	-	-	-	-	-	16	30,4	114	10,2	7,1
Zusammen	300	14,8	1 054	17,2	3,5	1 428	13,2	4 194	12,2	2,9
Trusetal										
Bundesrepublik Deutschland	477	23,4	1 341	29,4	2,8	1 569	9,2	5 216	5,8	3,3
anderer Wohnsitz	2	X	28	X	14,0	16	X	71	X	4,4
Zusammen	479	23,1	1 369	27,9	2,9	1 585	8,3	5 287	4,5	3,3
Wasungen, Stadt										
Bundesrepublik Deutschland	142	20,2	251	25,3	1,8	834	7,6	1 424	1,9	1,7
anderer Wohnsitz	2	0,0	6	200,0	3,0	3	40,0	16	45,5	5,3
Zusammen	144	20,0	257	24,0	1,8	837	7,3	1 440	1,6	1,7
Zella-Mehlis, Stadt										
Bundesrepublik Deutschland	949	8,5	1 924	10,9	2,0	5 862	7,8	11 923	10,4	2,0
anderer Wohnsitz	1	90,0	1	92,9	1,0	54	22,7	98	32,4	1,8
Zusammen	950	9,3	1 925	11,5	2,0	5 916	7,6	12 021	10,2	2,0
Gotha										
Finsterbergen										
Bundesrepublik Deutschland	2 342	27,8	7 728	14,1	3,3	10 156	11,0	33 855	8,4	3,3
anderer Wohnsitz	-	-	-	-	-	74	174,1	262	178,7	3,5
Zusammen	2 342	27,8	7 728	14,1	3,3	10 230	11,5	34 117	9,0	3,3

Noch: 9. Ankünfte, Übernachtungen und Aufenthaltsdauer der Gäste in Beherbergungsstätten nach ausgewählten Gemeinden und zusammengefassten Gästegruppen (ohne Camping)

Landkreis Gemeinde ----- Ständiger Wohnsitz der Gäste	Juni 2004					Januar - Juni 2004				
	Ankünfte		Übernachtungen		durchschnittliche Aufenthaltsdauer	Ankünfte		Übernachtungen		durchschnittliche Aufenthaltsdauer
	insgesamt	Veränderung gegenüber dem Vorjahresmonat	insgesamt	Veränderung gegenüber dem Vorjahresmonat		insgesamt	Veränderung gegenüber dem Vorjahreszeitraum	insgesamt	Veränderung gegenüber dem Vorjahreszeitraum	
	Anzahl	%	Anzahl	%	Tage	Anzahl	%	Anzahl	%	Tage
Noch: Gotha										
Friedrichroda, Stadt										
Bundesrepublik Deutschland	5 882	9,4 -	19 995	9,7 -	3,4	37 167	5,2 -	118 627	7,8 -	3,2
anderer Wohnsitz	196	19,3 -	771	1,3 -	3,9	843	18,7 -	2 855	19,3 -	3,4
Zusammen	6 078	9,8 -	20 766	9,4 -	3,4	38 010	5,5 -	121 482	8,2 -	3,2
Georgenthal/Thür. Wald										
Bundesrepublik Deutschland	797	56,0	1 503	27,3	1,9	3 715	32,8	6 968	3,7	1,9
anderer Wohnsitz	5	91,8 -	5	96,5 -	1,0	84	87,8 -	362	62,4 -	4,3
Zusammen	802	40,2	1 508	13,8	1,9	3 799	8,9	7 330	4,5 -	1,9
Gotha, Stadt										
Bundesrepublik Deutschland	6 055	22,3	14 095	15,9	2,3	28 072	5,9	68 189	5,8	2,4
anderer Wohnsitz	343	25,9 -	956	14,0 -	2,8	1 779	14,8	5 534	66,5	3,1
Zusammen	6 398	18,2	15 051	13,4	2,4	29 851	6,4	73 723	8,8	2,5
Luisenthal										
Bundesrepublik Deutschland	1 178	2,7 -	2 700	0,7 -	2,3	6 236	1,2 -	14 201	16,6 -	2,3
anderer Wohnsitz	71	36,5	255	162,9	3,6	281	35,7	822	67,4	2,9
Zusammen	1 249	1,1 -	2 955	4,9	2,4	6 517	0,0	15 023	14,2 -	2,3
Mühlberg										
Bundesrepublik Deutschland	298	46,1	542	43,4	1,8	1 518	18,3	2 635	5,5	1,7
anderer Wohnsitz	33	3,1	63	5,0	1,9	81	17,3 -	135	5,5	1,7
Zusammen	331	40,3	605	38,1	1,8	1 599	15,8	2 770	5,5	1,7
Ohrdruf, Stadt										
Bundesrepublik Deutschland	201	50,6 -	413	60,9 -	2,1	1 017	51,3 -	2 530	51,0 -	2,5
anderer Wohnsitz	6	14,3 -	10	23,1 -	1,7	36	56,6 -	79	64,1 -	2,2
Zusammen	207	50,0 -	423	60,5 -	2,0	1 053	51,5 -	2 609	51,5 -	2,5
Tabarz/Thür. Wald										
Bundesrepublik Deutschland	3 263	2,9	20 416	2,6	6,3	16 589	1,8	107 598	1,4 -	6,5
anderer Wohnsitz	49	75,0	88	87,2	1,8	284	79,7	535	48,6	1,9
Zusammen	3 312	3,5	20 504	2,8	6,2	16 873	2,5	108 133	1,3 -	6,4
Tambach-Dietharz/Thür.W., Stadt										
Bundesrepublik Deutschland	1 143	23,9 -	2 650	33,5 -	2,3	5 936	1,2	14 744	8,9 -	2,5
anderer Wohnsitz	-	-	-	-	-	19	X	57	216,7	3,0
Zusammen	1 143	23,9 -	2 650	33,5 -	2,3	5 955	1,5	14 801	8,7 -	2,5
Waltershausen, Stadt										
Bundesrepublik Deutschland	927	28,5 -	1 492	50,9 -	1,6	3 764	15,7 -	6 320	30,4 -	1,7
anderer Wohnsitz	29	87,7 -	47	93,5 -	1,6	190	66,7 -	317	77,3 -	1,7
Zusammen	956	37,6 -	1 539	59,0 -	1,6	3 954	21,5 -	6 637	36,6 -	1,7
Leinatal										
Bundesrepublik Deutschland	596	5,8 -	2 597	6,6	4,4	2 857	22,0 -	10 132	3,1	3,5
anderer Wohnsitz	-	-	-	-	-	5	28,6 -	15	51,6 -	3,0
Zusammen	596	5,8 -	2 597	6,6	4,4	2 862	22,0 -	10 147	2,9	3,5
Emsetal										
Bundesrepublik Deutschland	488	6,6	1 489	0,1 -	3,1	2 135	14,7	6 049	15,8	2,8
anderer Wohnsitz	5	54,5 -	5	82,8 -	1,0	42	20,0	162	131,4	3,9
Zusammen	493	5,1	1 494	1,7 -	3,0	2 177	14,8	6 211	17,3	2,9
Sömmerda										
Kölleda, Stadt										
Bundesrepublik Deutschland	203	44,5 -	423	14,9 -	2,1	1 204	29,7 -	2 271	16,6 -	1,9
anderer Wohnsitz	-	-	-	-	-	10	33,3 -	34	41,7	3,4
Zusammen	203	45,0 -	423	15,7 -	2,1	1 214	29,7 -	2 305	16,1 -	1,9
Sömmerda, Stadt										
Bundesrepublik Deutschland	565	1,8	986	2,8	1,7	2 986	8,1	5 219	3,3 -	1,7
anderer Wohnsitz	13	43,5 -	29	42,0 -	2,2	86	21,1	164	18,8	1,9
Zusammen	578	0,0	1 015	0,6	1,8	3 072	8,5	5 383	2,7 -	1,8
Weißensee, Stadt										
Bundesrepublik Deutschland	768	32,5 -	1 532	3,6 -	2,0	3 215	25,2 -	5 846	19,9 -	1,8
anderer Wohnsitz	4	78,9 -	120	44,6	30,0	4	93,0 -	120	57,0 -	30,0
Zusammen	772	33,2 -	1 652	1,2 -	2,1	3 219	26,1 -	5 966	21,2 -	1,9

Noch: 9. Ankünfte, Übernachtungen und Aufenthaltsdauer der Gäste in Beherbergungsstätten nach ausgewählten Gemeinden und zusammengefassten Gästegruppen (ohne Camping)

Landkreis Gemeinde ----- Ständiger Wohnsitz der Gäste	Juni 2004					Januar - Juni 2004				
	Ankünfte		Übernachtungen		durchschnittliche Aufenthaltsdauer	Ankünfte		Übernachtungen		durchschnittliche Aufenthaltsdauer
	insgesamt	Veränderung gegenüber dem Vorjahresmonat	insgesamt	Veränderung gegenüber dem Vorjahresmonat		insgesamt	Veränderung gegenüber dem Vorjahreszeitraum	insgesamt	Veränderung gegenüber dem Vorjahreszeitraum	
	Anzahl	%	Anzahl	%	Tage	Anzahl	%	Anzahl	%	Tage
Hildburghausen										
Bad Colberg-Heldburg, Stadt	798	8,1	9 032	8,8	11,3	4 830	1,6 -	55 618	2,2	11,5
Bundesrepublik Deutschland anderer Wohnsitz	-	-	-	-	-	-	-	-	-	-
Zusammen	798	8,1	9 032	8,8	11,3	4 830	1,6 -	55 618	2,2	11,5
Eisfeld, Stadt	240	35,0 -	580	30,5 -	2,4	1 280	27,8 -	3 226	21,4 -	2,5
Bundesrepublik Deutschland anderer Wohnsitz	5	64,3 -	8	52,9 -	1,6	54	3,6 -	154	49,5 -	2,9
Zusammen	245	36,0 -	588	31,0 -	2,4	1 334	27,0 -	3 380	19,6 -	2,5
Hildburghausen, Stadt	510	5,9 -	803	2,0 -	1,6	2 410	6,4 -	3 960	4,2 -	1,6
Bundesrepublik Deutschland anderer Wohnsitz	11	57,7 -	16	90,2 -	1,5	52	70,9 -	107	77,0 -	2,1
Zusammen	521	8,3 -	819	16,7 -	1,6	2 462	10,6 -	4 067	11,5 -	1,7
Römhild, Stadt	651	7,7 -	1 403	9,3	2,2	2 559	9,6	5 290	1,7	2,1
Bundesrepublik Deutschland anderer Wohnsitz	5	25,0	5	37,5 -	1,0	30	0,0	46	2,2	1,5
Zusammen	656	7,5 -	1 408	9,0	2,1	2 589	9,5	5 336	1,7	2,1
Sachsenbrunn	399	2,0	803	13,8 -	2,0	1 630	14,6 -	3 863	17,3 -	2,4
Bundesrepublik Deutschland anderer Wohnsitz	1	97,7 -	4	99,0 -	4,0	5	93,5 -	10	97,9 -	2,0
Zusammen	400	7,8 -	807	39,5 -	2,0	1 635	17,7 -	3 873	24,7 -	2,4
Schleusegrund	133	47,2 -	480	40,1 -	3,6	779	43,1 -	2 007	47,8 -	2,6
Bundesrepublik Deutschland anderer Wohnsitz	15	82,1 -	75	72,2 -	5,0	211	17,9 -	528	32,8 -	2,5
Zusammen	148	56,0 -	555	48,2 -	3,8	990	39,1 -	2 535	45,3 -	2,6
Schleusingen, Stadt	508	20,4 -	1 190	16,4 -	2,3	2 151	1,7	5 854	40,9	2,7
Bundesrepublik Deutschland anderer Wohnsitz	3	50,0 -	3	50,0 -	1,0	9	57,1 -	23	23,3 -	2,6
Zusammen	511	20,7 -	1 193	16,6 -	2,3	2 160	1,1	5 877	40,4	2,7
St. Kilian	1 541	35,4	3 715	17,6	2,4	6 609	47,5	16 632	44,6	2,5
Bundesrepublik Deutschland anderer Wohnsitz	42	23,5	503	X	12,0	216	32,5	2 033	293,2	9,4
Zusammen	1 583	35,1	4 218	31,0	2,7	6 825	46,9	18 665	55,3	2,7
Themar, Stadt	202	1,5	395	11,2 -	2,0	819	1,4	2 043	22,5	2,5
Bundesrepublik Deutschland anderer Wohnsitz	1	87,5 -	1	95,0 -	1,0	4	78,9 -	5	87,2 -	1,3
Zusammen	203	1,9 -	396	14,8 -	2,0	823	0,5 -	2 048	20,0	2,5
Nahetal-Waldau	627	83,3	1 701	91,6	2,7	3 387	24,1	9 954	45,9	2,9
Bundesrepublik Deutschland anderer Wohnsitz	5	61,5 -	5	72,2 -	1,0	42	27,6 -	53	35,4 -	1,3
Zusammen	632	78,0	1 706	88,3	2,7	3 429	23,0	10 007	44,9	2,9
Masserberg	3 764	16,7 -	21 379	24,2 -	5,7	26 936	3,9 -	139 571	10,7 -	5,2
Bundesrepublik Deutschland anderer Wohnsitz	33	37,5 -	55	31,2 -	1,7	89	28,8 -	220	46,1 -	2,5
Zusammen	3 797	16,4 -	21 434	24,2 -	5,6	27 025	4,0 -	139 791	10,8 -	5,2
Ilm-Kreis										
Arnstadt, Stadt	1 734	17,3	3 810	36,6	2,2	8 508	21,2	18 174	34,6	2,1
Bundesrepublik Deutschland anderer Wohnsitz	122	17,3	288	16,1	2,4	535	1,1 -	1 244	19,4 -	2,3
Zusammen	1 856	17,3	4 098	34,9	2,2	9 043	19,6	19 418	29,1	2,1
Frankenhain	376	10,3 -	819	5,2 -	2,2	2 163	22,6	4 827	32,2	2,2
Bundesrepublik Deutschland anderer Wohnsitz	6	25,0 -	10	44,4 -	1,7	13	18,7 -	24	7,7 -	1,8
Zusammen	382	10,5 -	829	6,0 -	2,2	2 176	22,2	4 851	31,9	2,2
Frauenwald	1 060	9,9 -	3 737	18,9	3,5	5 126	0,7	17 245	14,4	3,4
Bundesrepublik Deutschland anderer Wohnsitz	-	-	-	-	-	6	93,3 -	11	97,3 -	1,8
Zusammen	1 060	12,8 -	3 737	13,1	3,5	5 132	1,0 -	17 256	11,5	3,4

Noch: 9. Ankünfte, Übernachtungen und Aufenthaltsdauer der Gäste in Beherbergungsstätten nach ausgewählten Gemeinden und zusammengefassten Gästegruppen (ohne Camping)

Landkreis Gemeinde ----- Ständiger Wohnsitz der Gäste	Juni 2004					Januar - Juni 2004				
	Ankünfte		Übernachtungen		durchschnittliche Aufenthaltsdauer	Ankünfte		Übernachtungen		durchschnittliche Aufenthaltsdauer
	insgesamt	Veränderung gegenüber dem Vorjahresmonat	insgesamt	Veränderung gegenüber dem Vorjahresmonat		insgesamt	Veränderung gegenüber dem Vorjahreszeitraum	insgesamt	Veränderung gegenüber dem Vorjahreszeitraum	
	Anzahl	%	Anzahl	%	Tage	Anzahl	%	Anzahl	%	Tage
Noch: Ilm-Kreis										
Gehlbach										
Bundesrepublik Deutschland	299	41,0 -	997	29,7 -	3,3	2 481	6,7	8 201	16,8	3,3
anderer Wohnsitz	-	-	-	-	-	5	150,0	15	275,0	3,0
Zusammen	299	41,0 -	997	29,7 -	3,3	2 486	6,8	8 216	17,0	3,3
Großbreitenbach, Stadt										
Bundesrepublik Deutschland	165	47,5 -	698	20,3 -	4,2	973	6,8 -	3 504	0,9 -	3,6
anderer Wohnsitz	1	X	1	X	1,0	11	52,2 -	64	75,2 -	5,8
Zusammen	166	47,1 -	699	20,2 -	4,2	984	7,8 -	3 568	5,9 -	3,6
Ilmenau, Stadt										
Bundesrepublik Deutschland	4 806	9,1	10 445	3,9 -	2,2	22 052	2,7	49 246	6,3	2,2
anderer Wohnsitz	249	29,0	877	88,2	3,5	1 196	1,4 -	3 423	18,9	2,9
Zusammen	5 055	10,0	11 322	0,1 -	2,2	23 248	2,4	52 669	7,1	2,3
Neustadt am Rennsteig										
Bundesrepublik Deutschland	863	7,3	2 802	18,6	3,2	4 415	11,6	14 632	15,8	3,3
anderer Wohnsitz	10	42,9	28	64,7	2,8	17	57,5 -	57	68,2 -	3,4
Zusammen	873	7,6	2 830	19,0	3,2	4 432	10,9	14 689	14,7	3,3
Schmiedefeld am Rennsteig										
Bundesrepublik Deutschland	644	0,5	2 022	11,3	3,1	3 529	9,6	10 491	9,7	3,0
anderer Wohnsitz	9	X	37	X	4,1	17	54,5	68	7,9	4,0
Zusammen	653	1,9	2 059	13,4	3,2	3 546	9,7	10 559	9,7	3,0
Stützerbach										
Bundesrepublik Deutschland	303	6,2 -	764	12,5	2,5	1 773	23,4	4 480	34,0	2,5
anderer Wohnsitz	2	60,0 -	2	71,4 -	1,0	15	50,0	36	176,9	2,4
Zusammen	305	7,0 -	766	11,7	2,5	1 788	23,6	4 516	34,5	2,5
Wachsenburggemeinde										
Bundesrepublik Deutschland	189	15,2 -	369	0,5 -	2,0	886	2,3 -	1 558	5,6	1,8
anderer Wohnsitz	19	72,7	25	92,3	1,3	39	18,2	129	186,7	3,3
Zusammen	208	11,1 -	394	2,6	1,9	925	1,6 -	1 687	10,9	1,8
Wipfratal										
Bundesrepublik Deutschland	177	42,7	355	7,6	2,0	671	0,1	1 550	10,7 -	2,3
anderer Wohnsitz	-	-	-	-	-	-	-	-	-	-
Zusammen	177	42,7	355	7,6	2,0	671	0,1	1 550	10,7 -	2,3
Ilmtal										
Bundesrepublik Deutschland	816	4,1	1 840	2,1	2,3	2 370	8,6 -	5 473	10,6 -	2,3
anderer Wohnsitz	-	-	-	-	-	4	95,4 -	4	98,0 -	1,0
Zusammen	816	3,8	1 840	1,9	2,3	2 374	11,4 -	5 477	13,4 -	2,3
Weimarer Land										
Apolda, Stadt										
Bundesrepublik Deutschland	1 651	4,3	3 113	5,7	1,9	7 846	8,2 -	14 998	19,7 -	1,9
anderer Wohnsitz	71	12,3 -	199	42,1	2,8	343	1,8	780	30,9	2,3
Zusammen	1 722	3,5	3 312	7,3	1,9	8 189	7,8 -	15 778	18,1 -	1,9
Bad Berka, Stadt										
Bundesrepublik Deutschland	1 749	0,7	9 241	16,1 -	5,3	8 066	11,3	54 749	5,3 -	6,8
anderer Wohnsitz	30	11,8 -	53	18,5 -	1,8	201	3,4 -	331	25,6 -	1,6
Zusammen	1 779	0,5	9 294	16,1 -	5,2	8 267	10,9	55 080	5,5 -	6,7
Bad Sulza, Stadt										
Bundesrepublik Deutschland	2 851	5,7	12 062	10,3 -	4,2	15 818	5,4 -	66 601	15,2 -	4,2
anderer Wohnsitz	24	118,2	83	295,2	3,5	63	19,2 -	241	13,1	3,8
Zusammen	2 875	6,1	12 145	9,9 -	4,2	15 881	5,4 -	66 842	15,1 -	4,2
Mönchenholzhausen										
Bundesrepublik Deutschland	982	30,6	2 455	50,2	2,5	4 387	31,9	12 039	8,5	2,7
anderer Wohnsitz	-	-	-	-	-	1	X	6	X	6,0
Zusammen	982	30,6	2 455	50,2	2,5	4 388	31,9	12 045	8,6	2,7
Nohra										
Bundesrepublik Deutschland	1 079	47,0	2 243	60,0	2,1	5 729	25,6	10 988	45,3	1,9
anderer Wohnsitz	146	55,9 -	270	55,9 -	1,8	635	46,4 -	1 256	37,5 -	2,0
Zusammen	1 225	15,0	2 513	24,8	2,1	6 364	10,8	12 244	27,9	1,9

Noch: 9. Ankünfte, Übernachtungen und Aufenthaltsdauer der Gäste in Beherbergungsstätten nach ausgewählten Gemeinden und zusammengefassten Gästegruppen (ohne Camping)

Landkreis Gemeinde ----- Ständiger Wohnsitz der Gäste	Juni 2004					Januar - Juni 2004				
	Ankünfte		Übernachtungen		durchschnittliche Aufenthaltsdauer	Ankünfte		Übernachtungen		durchschnittliche Aufenthaltsdauer
	insgesamt	Veränderung gegenüber dem Vorjahresmonat	insgesamt	Veränderung gegenüber dem Vorjahresmonat		insgesamt	Veränderung gegenüber dem Vorjahreszeitraum	insgesamt	Veränderung gegenüber dem Vorjahreszeitraum	
	Anzahl	%	Anzahl	%	Tage	Anzahl	%	Anzahl	%	Tage
Sonneberg										
Effelder-Rauenstein										
Bundesrepublik Deutschland	79	56,8 -	243	27,0 -	3,1	529	22,7 -	1 216	11,5 -	2,3
anderer Wohnsitz	9	X	26	X	2,9	47	74,1	104	28,4	2,2
Zusammen	88	51,9 -	269	19,2 -	3,1	576	19,0 -	1 320	9,3 -	2,3
Lauscha, Stadt										
Bundesrepublik Deutschland	333	37,3 -	851	18,9 -	2,6	2 264	13,8 -	5 975	9,2	2,6
anderer Wohnsitz	6	50,0	6	40,0 -	1,0	17	73,4 -	21	81,2 -	1,2
Zusammen	339	36,6 -	857	19,1 -	2,5	2 281	15,2 -	5 996	7,3	2,6
Mengersgereuth-Hämmern										
Bundesrepublik Deutschland	319	32,6 -	968	34,7 -	3,0	1 680	4,2	5 169	3,2	3,1
anderer Wohnsitz	-	-	-	-	-	1	80,0 -	2	90,0 -	2,0
Zusammen	319	33,3 -	968	35,6 -	3,0	1 681	3,9	5 171	2,8	3,1
Neuhaus am Rennweg, Stadt										
Bundesrepublik Deutschland	1 453	11,9	3 315	13,3	2,3	6 449	2,2	14 518	9,2	2,3
anderer Wohnsitz	41	28,1	64	62,1 -	1,6	192	4,3	357	26,7 -	1,9
Zusammen	1 494	12,3	3 379	9,1	2,3	6 641	2,3	14 875	8,0	2,2
Schalkau, Stadt										
Bundesrepublik Deutschland	45	58,3 -	92	69,2 -	2,0	469	0,0	983	13,5 -	2,1
anderer Wohnsitz	-	-	-	-	-	11	59,3 -	22	69,4 -	2,0
Zusammen	45	64,8 -	92	73,9 -	2,0	480	3,2 -	1 005	16,9 -	2,1
Scheibe-Alsbach										
Bundesrepublik Deutschland	344	126,3	742	222,6	2,2	1 073	36,0	2 599	60,1	2,4
anderer Wohnsitz	-	-	-	-	-	68	X	209	X	3,1
Zusammen	344	126,3	742	222,6	2,2	1 141	44,6	2 808	73,0	2,5
Siegmundsburg										
Bundesrepublik Deutschland	180	45,9 -	581	19,2 -	3,2	1 462	10,4 -	4 361	4,7	3,0
anderer Wohnsitz	-	-	-	-	-	3	87,0 -	5	78,3 -	1,7
Zusammen	180	45,9 -	581	19,2 -	3,2	1 465	11,5 -	4 366	4,2	3,0
Sonneberg, Stadt										
Bundesrepublik Deutschland	1 365	11,9 -	2 518	28,4 -	1,8	6 223	15,3 -	11 089	18,3 -	1,8
anderer Wohnsitz	32	37,3 -	68	25,3 -	2,1	216	29,6 -	432	26,8 -	2,0
Zusammen	1 397	12,7 -	2 586	28,4 -	1,9	6 439	15,9 -	11 521	18,6 -	1,8
Steinach, Stadt										
Bundesrepublik Deutschland	229	10,9 -	524	16,3 -	2,3	2 080	23,1	4 892	20,8	2,4
anderer Wohnsitz	-	-	-	-	-	41	17,1	82	13,7 -	2,0
Zusammen	229	10,9 -	524	16,3 -	2,3	2 121	23,0	4 974	20,0	2,3
Oberland am Rennsteig										
Bundesrepublik Deutschland	204	14,0	280	10,3 -	1,4	895	1,6	1 796	4,2 -	2,0
anderer Wohnsitz	6	25,0 -	10	25,0	1,7	8	33,3 -	14	0,0	1,8
Zusammen	210	12,3	290	9,4 -	1,4	903	1,1	1 810	4,1 -	2,0
Saalfeld-Rudolstadt										
Bad Blankenburg, Stadt										
Bundesrepublik Deutschland	2 498	3,9 -	8 578	10,6	3,4	14 160	7,1 -	46 263	3,2	3,3
anderer Wohnsitz	16	55,6 -	35	42,6 -	2,2	94	83,8 -	252	83,1 -	2,7
Zusammen	2 514	4,6 -	8 613	10,2	3,4	14 254	9,9 -	46 515	0,5	3,3
Cursdorf										
Bundesrepublik Deutschland	637	46,8	2 225	17,2	3,5	2 423	4,4 -	8 229	5,4 -	3,4
anderer Wohnsitz	-	-	-	-	-	49	X	240	X	4,9
Zusammen	637	45,4	2 225	15,8	3,5	2 472	2,7 -	8 469	3,0 -	3,4
Döschnitz										
Bundesrepublik Deutschland	81	28,9 -	569	1,0 -	7,0	465	25,7	2 368	8,7	5,1
anderer Wohnsitz	2	X	6	X	3,0	2	X	6	X	3,0
Zusammen	83	27,2 -	575	0,0	6,9	467	26,2	2 374	8,9	5,1
Goßwitz										
Bundesrepublik Deutschland	714	8,0 -	1 534	2,9 -	2,1	2 693	2,4	5 467	6,9	2,0
anderer Wohnsitz	-	-	-	-	-	-	-	-	-	-
Zusammen	714	8,9 -	1 534	4,1 -	2,1	2 693	1,9	5 467	6,3	2,0
Katzhütte										
Bundesrepublik Deutschland	365	33,0 -	1 035	26,4 -	2,8	1 647	16,9 -	5 212	13,5 -	3,2
anderer Wohnsitz	-	-	-	-	-	4	92,0 -	7	86,0 -	1,8
Zusammen	365	33,0 -	1 035	26,4 -	2,8	1 651	18,7 -	5 219	14,1 -	3,2

Noch: 9. Ankünfte, Übernachtungen und Aufenthaltsdauer der Gäste in Beherbergungsstätten nach ausgewählten Gemeinden und zusammengefassten Gästegruppen (ohne Camping)

Landkreis Gemeinde ----- Ständiger Wohnsitz der Gäste	Juni 2004					Januar - Juni 2004				
	Ankünfte		Übernachtungen		durchschnittliche Aufenthaltsdauer	Ankünfte		Übernachtungen		durchschnittliche Aufenthaltsdauer
	insgesamt	Veränderung gegenüber dem Vorjahresmonat	insgesamt	Veränderung gegenüber dem Vorjahresmonat		insgesamt	Veränderung gegenüber dem Vorjahreszeitraum	insgesamt	Veränderung gegenüber dem Vorjahreszeitraum	
	Anzahl	%	Anzahl	%	Tage	Anzahl	%	Anzahl	%	Tage
Noch: Saalfeld-Rudolstadt										
Königsee, Stadt										
Bundesrepublik Deutschland	357	10,7 -	730	17,0 -	2,0	1 558	4,8	2 893	9,5 -	1,9
anderer Wohnsitz	7	16,7 -	14	39,1 -	2,0	44	37,5	118	47,5	2,7
Zusammen	364	10,3 -	744	17,6 -	2,0	1 602	5,5	3 011	8,1 -	1,9
Lehesten, Stadt										
Bundesrepublik Deutschland	180	6,7 -	349	41,3	1,9	521	36,4 -	960	30,8 -	1,8
anderer Wohnsitz	2	0,0	6	50,0	3,0	18	200,0	103	X	5,7
Zusammen	182	6,7 -	355	41,4	2,0	539	34,7 -	1 063	23,9 -	2,0
Lichte										
Bundesrepublik Deutschland	293	62,1 -	1 338	55,4 -	4,6	2 189	22,7 -	6 904	31,6 -	3,2
anderer Wohnsitz	16	15,8 -	35	52,2	2,2	40	21,6 -	84	4,5 -	2,1
Zusammen	309	61,0 -	1 373	54,6 -	4,4	2 229	22,7 -	6 988	31,4 -	3,1
Meura										
Bundesrepublik Deutschland	66	41,1 -	212	70,3 -	3,2	425	32,3 -	1 507	48,1 -	3,5
anderer Wohnsitz	-	-	-	-	-	-	-	-	-	-
Zusammen	66	41,1 -	212	70,3 -	3,2	425	32,3 -	1 507	48,1 -	3,5
Meuselbach-Schwarzühle										
Bundesrepublik Deutschland	255	22,7 -	748	30,8 -	2,9	1 247	19,0 -	3 630	17,6 -	2,9
anderer Wohnsitz	2	71,4 -	6	57,1 -	3,0	11	68,6 -	23	71,6 -	2,1
Zusammen	257	23,7 -	754	31,1 -	2,9	1 258	20,1 -	3 653	18,6 -	2,9
Rudolstadt, Stadt										
Bundesrepublik Deutschland	1 428	3,7	2 811	3,8	2,0	5 965	3,3	11 146	0,5	1,9
anderer Wohnsitz	57	54,1	94	3,3	1,6	227	4,1	474	16,8 -	2,1
Zusammen	1 485	5,0	2 905	3,8	2,0	6 192	3,3	11 620	0,4 -	1,9
Saalfeld/Saale, Stadt										
Bundesrepublik Deutschland	2 892	3,9 -	10 099	3,6 -	3,5	12 675	11,7 -	43 200	15,2 -	3,4
anderer Wohnsitz	163	77,2	627	210,4	3,8	423	16,9 -	1 091	19,9	2,6
Zusammen	3 055	1,5 -	10 726	0,4	3,5	13 098	11,9 -	44 291	14,6 -	3,4
Schwarzburg										
Bundesrepublik Deutschland	1 275	10,6 -	3 757	14,6 -	2,9	4 262	9,4	11 652	3,5	2,7
anderer Wohnsitz	-	-	-	-	-	10	78,7 -	14	92,6 -	1,4
Zusammen	1 275	10,6 -	3 757	14,6 -	2,9	4 272	8,4	11 666	1,9	2,7
Sitzendorf										
Bundesrepublik Deutschland	674	24,3 -	2 706	30,9 -	4,0	3 360	7,9 -	12 320	20,1 -	3,7
anderer Wohnsitz	6	200,0	54	92,9	9,0	27	58,8	128	132,7	4,7
Zusammen	680	23,8 -	2 760	30,0 -	4,1	3 387	7,6 -	12 448	19,5 -	3,7
Leutenberg, Stadt										
Bundesrepublik Deutschland	659	18,7	1 912	21,9	2,9	2 130	19,7	5 204	15,6	2,4
anderer Wohnsitz	7	75,0	14	75,0	2,0	43	168,8	122	238,9	2,8
Zusammen	666	19,1	1 926	22,2	2,9	2 173	21,1	5 326	17,4	2,5
Drognitz										
Bundesrepublik Deutschland	292	49,4 -	595	48,4 -	2,0	761	15,4 -	1 572	13,5 -	2,1
anderer Wohnsitz	-	-	-	-	-	24	X	24	X	1,0
Zusammen	292	49,4 -	595	48,4 -	2,0	785	12,9 -	1 596	12,3 -	2,0
Saalfelder Höhe										
Bundesrepublik Deutschland	2 260	5,4 -	6 487	1,7	2,9	8 504	10,6 -	23 824	1,9	2,8
anderer Wohnsitz	-	-	-	-	-	2	97,8 -	8	97,8 -	4,0
Zusammen	2 260	6,5 -	6 487	0,6	2,9	8 506	11,4 -	23 832	0,3	2,8
Uhlstädt-Kirchhasel										
Bundesrepublik Deutschland	861	14,3	2 338	52,5	2,7	3 130	30,5	8 367	60,3	2,7
anderer Wohnsitz	77	87,8	102	96,2	1,3	176	89,2	271	115,1	1,5
Zusammen	938	18,1	2 440	53,9	2,6	3 306	32,7	8 638	61,6	2,6
Saale-Holzland-Kreis										
Bad Klosterlausnitz										
Bundesrepublik Deutschland	1 046	3,5	16 416	3,0 -	15,7	5 748	5,8	98 624	0,1 -	17,2
anderer Wohnsitz	39	178,6	64	190,9	1,6	131	39,4	228	61,7	1,7
Zusammen	1 085	5,9	16 480	2,7 -	15,2	5 879	6,4	98 852	0,0	16,8
Bürgel, Stadt										
Bundesrepublik Deutschland	137	24,7 -	160	38,9 -	1,2	485	45,4 -	1 399	4,6 -	2,9
anderer Wohnsitz	43	17,3 -	465	99,6	10,8	223	23,9	3 065	X	13,7
Zusammen	180	23,1 -	625	26,3	3,5	708	33,7 -	4 464	118,0	6,3

Noch: 9. Ankünfte, Übernachtungen und Aufenthaltsdauer der Gäste in Beherbergungsstätten nach ausgewählten Gemeinden und zusammengefassten Gästegruppen (ohne Camping)

Landkreis Gemeinde ----- Ständiger Wohnsitz der Gäste	Juni 2004					Januar - Juni 2004				
	Ankünfte		Übernachtungen		durchschnittliche Aufenthaltsdauer	Ankünfte		Übernachtungen		durchschnittliche Aufenthaltsdauer
	insgesamt	Veränderung gegenüber dem Vorjahresmonat	insgesamt	Veränderung gegenüber dem Vorjahresmonat		insgesamt	Veränderung gegenüber dem Vorjahreszeitraum	insgesamt	Veränderung gegenüber dem Vorjahreszeitraum	
	Anzahl	%	Anzahl	%	Tage	Anzahl	%	Anzahl	%	Tage
Noch: Saale-Holzland-Kreis										
Eisenberg, Stadt										
Bundesrepublik Deutschland	1 408	19,9	2 159	9,9 -	1,5	4 675	30,6	7 358	2,7	1,6
anderer Wohnsitz	147	137,1	147	137,1	1,0	272	36,0	311	50,2	1,1
Zusammen	1 555	25,8	2 306	6,1 -	1,5	4 947	30,9	7 669	4,1	1,6
Hermisdorf, Stadt										
Bundesrepublik Deutschland	313	3,4 -	440	5,0	1,4	1 501	2,3 -	2 098	0,4	1,4
anderer Wohnsitz	39	62,5	39	39,3	1,0	118	20,4	134	13,6	1,1
Zusammen	352	1,1	479	7,2	1,4	1 619	1,0 -	2 232	1,1	1,4
Kahla, Stadt										
Bundesrepublik Deutschland	280	6,1	397	9,2 -	1,4	1 400	34,9	2 137	21,5	1,5
anderer Wohnsitz	20	150,0	20	31,0 -	1,0	48	21,3 -	73	58,3 -	1,5
Zusammen	300	10,3	417	10,5 -	1,4	1 448	31,8	2 210	14,3	1,5
Stadtroda, Stadt										
Bundesrepublik Deutschland	514	1,2 -	780	5,0	1,5	2 209	11,5 -	3 574	15,0 -	1,6
anderer Wohnsitz	19	0,0	25	10,7 -	1,3	77	21,4 -	106	14,5 -	1,4
Zusammen	533	1,1 -	805	4,4	1,5	2 286	11,9 -	3 680	15,0 -	1,6
Trockenborn-Wolfersdorf										
Bundesrepublik Deutschland	261	15,5 -	641	27,0 -	2,5	1 051	20,7 -	2 886	12,2 -	2,7
anderer Wohnsitz	4	100,0	11	10,0	2,8	13	75,0 -	42	68,2 -	3,2
Zusammen	265	14,8 -	652	26,6 -	2,5	1 064	22,8 -	2 928	14,3 -	2,8
Saale-Orla-Kreis										
Breitenhain										
Bundesrepublik Deutschland	31	20,5 -	81	39,1 -	2,6	265	38,7	649	33,8	2,4
anderer Wohnsitz	6	X	20	X	3,3	10	X	28	X	2,8
Zusammen	37	5,1 -	101	24,1 -	2,7	275	44,0	677	39,6	2,5
Hirschberg, Stadt										
Bundesrepublik Deutschland	387	23,7 -	459	30,0 -	1,2	2 413	5,0	2 802	2,8	1,2
anderer Wohnsitz	104	18,2	106	54,7 -	1,0	445	0,2 -	1 201	102,2	2,7
Zusammen	491	17,5 -	565	36,5 -	1,2	2 858	4,1	4 003	20,6	1,4
Lobenstein, Moorbad, Stadt										
Bundesrepublik Deutschland	1 203	27,8	6 601	0,0	5,5	5 244	17,1	35 350	5,4	6,7
anderer Wohnsitz	12	75,5 -	12	75,5 -	1,0	118	56,3 -	118	57,2 -	1,0
Zusammen	1 215	22,7	6 613	0,5 -	5,4	5 362	12,9	35 468	4,9	6,6
Neustadt an der Orla, Stadt										
Bundesrepublik Deutschland	711	44,8	1 065	34,8	1,5	3 035	52,0	4 558	33,1	1,5
anderer Wohnsitz	54	145,5	57	159,1	1,1	132	14,8	164	5,8	1,2
Zusammen	765	49,1	1 122	38,2	1,5	3 167	50,0	4 722	31,9	1,5
Oppurg										
Bundesrepublik Deutschland	625	13,9 -	1 559	11,8 -	2,5	2 917	6,7 -	6 555	6,8 -	2,2
anderer Wohnsitz	7	84,4 -	8	96,8 -	1,1	74	13,8	139	49,6 -	1,9
Zusammen	632	18,0 -	1 567	22,2 -	2,5	2 991	6,3 -	6 694	8,4 -	2,2
Plothen										
Bundesrepublik Deutschland	1 023	14,0 -	2 628	9,5 -	2,6	2 743	1,8	6 814	3,9	2,5
anderer Wohnsitz	37	59,8 -	43	53,3 -	1,2	117	28,7 -	132	27,5 -	1,1
Zusammen	1 060	17,3 -	2 671	10,8 -	2,5	2 860	0,1	6 946	3,0	2,4
Pößneck, Stadt										
Bundesrepublik Deutschland	327	19,9 -	543	21,1 -	1,7	1 802	7,7	2 816	13,6	1,6
anderer Wohnsitz	6	20,0	12	33,3	2,0	25	59,0 -	50	56,9 -	2,0
Zusammen	333	19,4 -	555	20,4 -	1,7	1 827	5,4	2 866	10,4	1,6
Schleiz, Stadt										
Bundesrepublik Deutschland	311	75,7	402	52,3	1,3	1 418	34,5	1 963	24,2	1,4
anderer Wohnsitz	106	171,8	149	166,1	1,4	447	98,7	609	104,4	1,4
Zusammen	417	93,1	551	72,2	1,3	1 865	45,8	2 572	36,9	1,4
Triptis, Stadt										
Bundesrepublik Deutschland	751	10,9	1 387	1,5	1,8	2 942	18,7 -	6 487	10,4 -	2,2
anderer Wohnsitz	46	228,6	54	285,7	1,2	130	14,5 -	307	59,1	2,4
Zusammen	797	15,3	1 441	4,3	1,8	3 072	18,6 -	6 794	8,6 -	2,2
Ziegenrück, Stadt										
Bundesrepublik Deutschland	677	0,1 -	2 721	3,4	4,0	3 086	3,8	9 929	5,4	3,2
anderer Wohnsitz	44	0,0	55	53,0 -	1,3	176	26,6	282	16,0	1,6
Zusammen	721	0,1 -	2 776	1,0	3,9	3 262	4,8	10 211	5,6	3,1

Noch: 9. Ankünfte, Übernachtungen und Aufenthaltsdauer der Gäste in Beherbergungsstätten nach ausgewählten Gemeinden und zusammengefassten Gästegruppen (ohne Camping)

Landkreis Gemeinde ----- Ständiger Wohnsitz der Gäste	Juni 2004					Januar - Juni 2004				
	Ankünfte		Übernachtungen		durchschnittliche Aufenthaltsdauer	Ankünfte		Übernachtungen		durchschnittliche Aufenthaltsdauer
	insgesamt	Veränderung gegenüber dem Vorjahresmonat	insgesamt	Veränderung gegenüber dem Vorjahresmonat		insgesamt	Veränderung gegenüber dem Vorjahreszeitraum	insgesamt	Veränderung gegenüber dem Vorjahreszeitraum	
	Anzahl	%	Anzahl	%	Tage	Anzahl	%	Anzahl	%	Tage
Noch: Saale-Orla-Kreis										
Tanna, Stadt										
Bundesrepublik Deutschland	90	26,2 -	193	24,0 -	2,1	518	1,6	1 207	9,0	2,3
anderer Wohnsitz	16	23,1	20	5,3	1,3	34	6,3	45	11,8 -	1,3
Zusammen	106	21,5 -	213	22,0 -	2,0	552	1,8	1 252	8,1	2,3
Wurzbach, Stadt										
Bundesrepublik Deutschland	1 583	14,7 -	6 503	14,9 -	4,1	10 496	1,7	45 077	7,9	4,3
anderer Wohnsitz	10	100,0	20	122,2	2,0	33	22,2	71	73,2	2,2
Zusammen	1 593	14,4 -	6 523	14,7 -	4,1	10 529	1,7	45 148	8,0	4,3
Remptendorf										
Bundesrepublik Deutschland	112	8,2 -	684	59,9 -	6,1	568	10,1 -	4 857	26,8 -	8,6
anderer Wohnsitz	7	30,0 -	7	70,8 -	1,0	15	37,5 -	35	82,3 -	2,3
Zusammen	119	9,8 -	691	60,0 -	5,8	583	11,1 -	4 892	28,4 -	8,4
Saalburg-Ebersdorf, Stadt										
Bundesrepublik Deutschland	2 068	2,2	4 985	6,7	2,4	5 080	2,6	13 661	14,8	2,7
anderer Wohnsitz	14	80,6 -	18	89,9 -	1,3	74	52,3 -	139	68,3 -	1,9
Zusammen	2 082	0,7 -	5 003	3,2	2,4	5 154	1,0	13 800	11,8	2,7
Greiz										
Bad Köstritz, Stadt										
Bundesrepublik Deutschland	745	15,1 -	1 445	4,1 -	1,9	4 215	6,0 -	7 008	1,5	1,7
anderer Wohnsitz	34	49,3 -	41	65,5 -	1,2	266	19,3	564	51,2	2,1
Zusammen	779	17,5 -	1 486	8,6 -	1,9	4 481	4,8 -	7 572	4,0	1,7
Berga/Elster, Stadt										
Bundesrepublik Deutschland	322	24,3	703	9,5 -	2,2	1 352	75,8	2 448	24,6	1,8
anderer Wohnsitz	17	X	57	X	3,4	21	X	62	X	3,0
Zusammen	339	30,9	760	2,2 -	2,2	1 373	78,5	2 510	27,7	1,8
Greiz, Stadt										
Bundesrepublik Deutschland	871	4,8 -	1 775	3,5 -	2,0	3 754	10,4 -	7 464	9,6 -	2,0
anderer Wohnsitz	18	60,0 -	40	52,9 -	2,2	152	13,1 -	350	10,4	2,3
Zusammen	889	7,4 -	1 815	5,7 -	2,0	3 906	10,5 -	7 814	8,9 -	2,0
Weida, Stadt										
Bundesrepublik Deutschland	304	16,0	486	5,1 -	1,6	1 313	11,8	2 144	9,6	1,6
anderer Wohnsitz	-	-	-	-	-	-	-	-	-	-
Zusammen	304	13,4	486	6,2 -	1,6	1 313	9,9	2 144	7,9	1,6
Zeulenroda, Stadt										
Bundesrepublik Deutschland	2 201	56,1	4 092	45,2	1,9	11 136	33,6	21 185	36,9	1,9
anderer Wohnsitz	41	7,9	98	75,5 -	2,4	177	10,6 -	544	25,6 -	3,1
Zusammen	2 242	54,8	4 190	30,2	1,9	11 313	32,5	21 729	34,1	1,9
Altenburger Land										
Altenburg, Stadt										
Bundesrepublik Deutschland	2 694	10,2 -	5 971	7,1	2,2	12 952	6,2	26 381	8,9	2,0
anderer Wohnsitz	459	22,5 -	1 444	40,5 -	3,1	1 261	14,9	3 537	10,7 -	2,8
Zusammen	3 153	12,2 -	7 415	7,3 -	2,4	14 213	6,9	29 918	6,2	2,1
Meuselwitz, Stadt										
Bundesrepublik Deutschland	141	25,8 -	217	36,2 -	1,5	783	12,7 -	1 320	19,1 -	1,7
anderer Wohnsitz	4	55,6 -	8	55,6 -	2,0	9	52,6 -	20	67,7 -	2,2
Zusammen	145	27,1 -	225	37,2 -	1,6	792	13,5 -	1 340	20,9 -	1,7
Schmölln, Stadt										
Bundesrepublik Deutschland	688	67,4	1 784	176,2	2,6	3 077	20,7	8 612	109,3	2,8
anderer Wohnsitz	14	44,0 -	27	12,9 -	1,9	93	3,1 -	149	28,0 -	1,6
Zusammen	702	61,0	1 811	167,5	2,6	3 170	19,8	8 761	102,8	2,8

**10. Ankünfte, Übernachtungen und Aufenthaltsdauer der Gäste in Beherbergungsstätten
in Städten des Vereins Städtetourismus in Thüringen e.V. (ohne Camping)**

Ausgewählte Städte ----- Ständiger Wohnsitz der Gäste	Juni 2004					Januar - Juni 2004				
	Ankünfte		Übernachtungen		durchschnittliche Aufenthaltsdauer	Ankünfte		Übernachtungen		durchschnittliche Aufenthaltsdauer
	insgesamt	Veränderung gegenüber dem Vorjahresmonat	insgesamt	Veränderung gegenüber dem Vorjahresmonat		insgesamt	Veränderung gegenüber dem Vorjahreszeitraum	insgesamt	Veränderung gegenüber dem Vorjahreszeitraum	
	Anzahl	%	Anzahl	%	Tage	Anzahl	%	Anzahl	%	Tage
Altenburg										
Bundesrepublik Deutschland	2 694	10,2 -	5 971	7,1	2,2	12 952	6,2	26 381	8,9	2,0
anderer Wohnsitz	459	22,5 -	1 444	40,5 -	3,1	1 261	14,9	3 537	10,7 -	2,8
Zusammen	3 153	12,2 -	7 415	7,3 -	2,4	14 213	6,9	29 918	6,2	2,1
Apolda										
Bundesrepublik Deutschland	1 651	4,3	3 113	5,7	1,9	7 846	8,2 -	14 998	19,7 -	1,9
anderer Wohnsitz	71	12,3 -	199	42,1	2,8	343	1,8	780	30,9	2,3
Zusammen	1 722	3,5	3 312	7,3	1,9	8 189	7,8 -	15 778	18,1 -	1,9
Arnstadt										
Bundesrepublik Deutschland	1 734	17,3	3 810	36,6	2,2	8 508	21,2	18 174	34,6	2,1
anderer Wohnsitz	122	17,3	288	16,1	2,4	535	1,1 -	1 244	19,4 -	2,3
Zusammen	1 856	17,3	4 098	34,9	2,2	9 043	19,6	19 418	29,1	2,1
Eisenach										
Bundesrepublik Deutschland	16 180	22,6	26 878	10,4	1,7	68 810	12,4	115 476	7,1	1,7
anderer Wohnsitz	2 031	12,6	3 166	25,6 -	1,6	7 954	9,7	12 703	16,2 -	1,6
Zusammen	18 211	21,4	30 044	5,0	1,6	76 764	12,1	128 179	4,2	1,7
Erfurt										
Bundesrepublik Deutschland	26 952	5,3	48 699	1,8	1,8	127 771	2,6	227 010	0,3 -	1,8
anderer Wohnsitz	2 487	11,2	4 655	9,4	1,9	11 239	32,8	21 295	30,1	1,9
Zusammen	29 439	5,7	53 354	2,4	1,8	139 010	4,6	248 305	1,8	1,8
Gera										
Bundesrepublik Deutschland	5 548	3,0	10 364	6,0 -	1,9	30 694	6,7	57 685	1,4 -	1,9
anderer Wohnsitz	1 143	42,3	2 153	60,7	1,9	3 070	19,5	7 004	43,7	2,3
Zusammen	6 691	8,1	12 517	1,2	1,9	33 764	7,8	64 689	2,1	1,9
Gotha										
Bundesrepublik Deutschland	6 055	22,3	14 095	15,9	2,3	28 072	5,9	68 189	5,8	2,4
anderer Wohnsitz	343	25,9 -	956	14,0 -	2,8	1 779	14,8	5 534	66,5	3,1
Zusammen	6 398	18,2	15 051	13,4	2,4	29 851	6,4	73 723	8,8	2,5
Greiz										
Bundesrepublik Deutschland	871	4,8 -	1 775	3,5 -	2,0	3 754	10,4 -	7 464	9,6 -	2,0
anderer Wohnsitz	18	60,0 -	40	52,9 -	2,2	152	13,1 -	350	10,4	2,3
Zusammen	889	7,4 -	1 815	5,7 -	2,0	3 906	10,5 -	7 814	8,9 -	2,0
Ilmenau										
Bundesrepublik Deutschland	4 806	9,1	10 445	3,9 -	2,2	22 052	2,7	49 246	6,3	2,2
anderer Wohnsitz	249	29,0	877	88,2	3,5	1 196	1,4 -	3 423	18,9	2,9
Zusammen	5 055	10,0	11 322	0,1 -	2,2	23 248	2,4	52 669	7,1	2,3
Jena										
Bundesrepublik Deutschland	10 982	2,3 -	19 489	7,7 -	1,8	53 503	2,3 -	96 326	6,8 -	1,8
anderer Wohnsitz	3 138	27,7	9 731	12,4	3,1	12 511	49,0	42 008	56,5	3,4
Zusammen	14 120	3,1	29 220	1,9 -	2,1	66 014	4,6	138 334	6,3	2,1

Noch: 10. Ankünfte, Übernachtungen und Aufenthaltsdauer der Gäste in Beherbergungsstätten
in Städten des Vereins Städtetourismus in Thüringen e.V. (ohne Camping)

Ausgewählte Städte ----- Ständiger Wohnsitz der Gäste	Juni 2004					Januar - Juni 2004				
	Ankünfte		Übernachtungen		durchschnittliche Aufenthaltsdauer	Ankünfte		Übernachtungen		durchschnittliche Aufenthaltsdauer
	insgesamt	Veränderung gegenüber dem Vorjahresmonat	insgesamt	Veränderung gegenüber dem Vorjahresmonat		insgesamt	Veränderung gegenüber dem Vorjahreszeitraum	insgesamt	Veränderung gegenüber dem Vorjahreszeitraum	
	Anzahl	%	Anzahl	%	Tage	Anzahl	%	Anzahl	%	Tage
Meiningen										
Bundesrepublik Deutschland	2 606	11,7 -	4 296	13,7 -	1,6	14 264	3,2 -	23 621	8,2 -	1,7
anderer Wohnsitz	102	54,5	219	61,0	2,1	423	14,9	733	10,4	1,7
Zusammen	2 708	10,2 -	4 515	11,7 -	1,7	14 687	2,8 -	24 354	7,7 -	1,7
Mühlhausen										
Bundesrepublik Deutschland	3 308	8,3	6 704	5,3 -	2,0	15 680	2,8	30 297	1,2 -	1,9
anderer Wohnsitz	127	46,0	321	114,0	2,5	455	27,5	944	19,5	2,1
Zusammen	3 435	9,4	7 025	2,8 -	2,0	16 135	3,3	31 241	0,7 -	1,9
Nordhausen										
Bundesrepublik Deutschland	3 338	31,6	6 058	15,5	1,8	11 706	3,1	23 593	3,5	2,0
anderer Wohnsitz	243	138,2	587	166,8	2,4	2 085	229,9	4 489	256,8	2,2
Zusammen	3 581	35,7	6 645	21,6	1,9	13 791	15,1	28 082	16,8	2,0
Rudolstadt										
Bundesrepublik Deutschland	1 428	3,7	2 811	3,8	2,0	5 965	3,3	11 146	0,5	1,9
anderer Wohnsitz	57	54,1	94	3,3	1,6	227	4,1	474	16,8 -	2,1
Zusammen	1 485	5,0	2 905	3,8	2,0	6 192	3,3	11 620	0,4 -	1,9
Saalfeld										
Bundesrepublik Deutschland	2 892	3,9 -	10 099	3,6 -	3,5	12 675	11,7 -	43 200	15,2 -	3,4
anderer Wohnsitz	163	77,2	627	210,4	3,8	423	16,9 -	1 091	19,9	2,6
Zusammen	3 055	1,5 -	10 726	0,4	3,5	13 098	11,9 -	44 291	14,6 -	3,4
Schmalkalden										
Bundesrepublik Deutschland	1 731	18,3 -	3 946	11,4 -	2,3	6 650	15,7 -	14 583	14,8 -	2,2
anderer Wohnsitz	41	10,9 -	264	17,3	6,4	116	2,5 -	449	6,1 -	3,9
Zusammen	1 772	18,2 -	4 210	10,0 -	2,4	6 766	15,5 -	15 032	14,6 -	2,2
Sondershausen										
Bundesrepublik Deutschland	1 713	8,8	4 126	28,0	2,4	5 798	8,6	12 564	21,2	2,2
anderer Wohnsitz	-	-	-	-	-	5	68,7 -	14	71,4 -	2,8
Zusammen	1 713	8,3	4 126	27,0	2,4	5 803	8,3	12 578	20,7	2,2
Suhl										
Bundesrepublik Deutschland	5 752	3,4	17 311	14,9	3,0	34 528	0,1	100 464	1,1	2,9
anderer Wohnsitz	222	56,3	1 145	149,5	5,2	1 975	48,2	8 957	112,0	4,5
Zusammen	5 974	4,7	18 456	18,9	3,1	36 503	1,9	109 421	5,7	3,0
Weimar										
Bundesrepublik Deutschland	22 746	14,0	43 599	7,7	1,9	101 683	8,4	195 401	6,5	1,9
anderer Wohnsitz	3 574	2,8	6 727	3,5	1,9	13 023	17,1	25 102	11,2	1,9
Zusammen	26 320	12,4	50 326	7,2	1,9	114 706	9,3	220 503	7,0	1,9
Ausgewählte Städte zusammen										
Bundesrepublik Deutschland	122 987	8,0	243 589	4,0	2,0	572 911	3,8	1 135 818	1,0	2,0
anderer Wohnsitz	14 590	13,7	33 493	8,1	2,3	58 772	27,0	140 131	30,5	2,4
Zusammen	137 577	8,6	277 082	4,5	2,0	631 683	5,6	1 275 949	3,6	2,0

**11. Beherbergungsstätten, Gästebetten und Kapazitätsauslastung
nach Betriebsarten sowie Campingplätze**

Betriebsart	Juni 2004								Jan. - Juni 2004			
	Betriebe				Betten/Schlafgelegenheiten				durchschnittliche Auslastung			
	insgesamt ¹⁾	darunter geöffnete Betriebe ²⁾			insgesamt ⁴⁾	darunter angebotene Betten/Schlafgelegenheiten			aller	der angebotenen	aller	der angebotenen
		zusammen	Anteil ³⁾	Veränderung gegenüber dem Vorjahresmonat		zusammen	Anteil ⁵⁾	Veränderung gegenüber dem Vorjahresmonat				
Anzahl		%	%	Anzahl		%	%	%				
Hotels	434	406	93,5	0,5 -	33 985	32 420	95,4	0,4	36,1	37,9	29,5	31,4
Hotels garnis	69	64	92,8	1,6	3 104	2 942	94,8	5,4 -	37,3	39,4	27,6	29,4
Gasthöfe	465	438	94,2	3,7 -	9 289	8 549	92,0	3,9 -	22,8	25,0	17,5	19,4
Pensionen	203	193	95,1	3,0 -	4 019	3 812	94,8	1,1 -	26,7	28,1	20,6	22,4
Hotellerie	1 171	1 101	94,0	2,1 -	50 397	47 723	94,7	0,9 -	33,0	34,9	26,5	28,4
Jugendherbergen und Hütten	81	79	97,5	2,5 -	5 405	5 028	93,0	3,8 -	35,1	37,7	23,2	27,1
Erholungs-, Ferien-, Schulungsheime und Boardinghouses	72	66	91,7	2,9 -	4 969	4 637	93,3	2,0 -	36,9	39,7	24,9	30,2
Ferienzentren, Ferienhäuser und -wohnungen	106	101	95,3	2,9 -	4 431	4 257	96,1	0,6 -	21,1	22,0	15,8	18,3
Sonstiges Beherbergungsgewerbe	259	246	95,0	2,8 -	14 805	13 922	94,0	2,2 -	31,5	33,6	21,5	25,4
Vorsorge- u. Rehabilitationskliniken	38	37	97,4	5,1 -	6 586	6 326	96,1	5,0 -	70,5	73,5	67,2	69,4
Beherbergungsstätten insgesamt	1 468	1 384	94,3	2,3 -	71 788	67 971	94,7	1,5 -	36,1	38,2	29,2	31,8
außerdem:												
Campingplätze insgesamt	57	53⁶⁾	X	3,9	4 120⁷⁾	3 940⁷⁾	X	0,9 -	X	X	X	X

1) Im Berichtsmonat geöffnete sowie vorübergehend geschlossene Betriebe - 2) ganz oder teilweise geöffnet - 3) Anteil der geöffneten Betriebe an den Betrieben insgesamt - 4) Maximales Bettenangebot in den zurückliegenden 13 Monaten (einschl. lfd. Monat) - 5) Anteil der angebotenen Betten/Schlafgelegenheiten an den Betten/Schlafgelegenheiten insgesamt - 6) Anzahl der Campingplätze ohne Betriebe mit ausschließlich Dauercamping - 7) Anzahl der Stellplätze für Urlaubscamping (ohne Dauercamping)

**12. Beherbergungsstätten der Hotellerie, Gästezimmer
und Kapazitätsauslastung**

Betriebsart	Juni 2004									Jan. - Juni 2004		
	Betriebe				Gästezimmer				durchschnittliche Auslastung			
	insgesamt ¹⁾	darunter geöffnete Betriebe ²⁾			insgesamt	darunter angebotene Gästezimmer			aller ⁵⁾	der angebotenen ⁶⁾	aller ⁵⁾	der angebotenen ⁶⁾
		zusammen	Anteil ³⁾	Veränderung gegenüber dem Vorjahresmonat		zusammen	Anteil ⁴⁾	Veränderung gegenüber dem Vorjahresmonat				
Anzahl	%	%	Anzahl	%	%	%						
Hotels	434	406	93,5	0,5 -	17 887	17 054	95,3	0,3	44,8	47,0	36,3	38,4
Hotels garnis	69	64	92,8	1,6	1 734	1 665	96,0	3,6 -	45,8	47,8	35,4	37,2
Gasthöfe	465	438	94,2	3,7 -	4 615	4 267	92,5	3,4 -	27,2	29,7	21,1	23,4
Pensionen	203	193	95,1	3,0 -	2 047	1 935	94,5	1,6 -	32,8	34,7	25,4	27,7
Hotellerie	1 171	1 101	94,0	2,1 -	26 283	24 921	94,8	0,8 -	40,8	43,2	32,7	35,0

1) Im Berichtsmonat geöffnete sowie vorübergehend geschlossene Betriebe - 2) ganz oder teilweise geöffnet - 3) Anteil der geöffneten Betriebe an den Betrieben insgesamt - 4) Anteil der angebotenen Gästezimmer an den Gästezimmern insgesamt - 5) (Zahl der in der Berichtsperiode belegten Gästezimmer / (Zahl der Gästezimmer insgesamt x Kalendertage)) x 100 - 6) (Zahl der in der Berichtsperiode belegten Gästezimmer / (Zahl der angebotenen Gästezimmer x geöffnete Tage)) x 100

13. Geöffnete Beherbergungsstätten, angebotene Gästebetten und Kapazitätsauslastung nach Reisegebieten und Betriebsarten sowie Campingplätze

Reisegebiet ----- Betriebsart	Juni 2004						Jan. - Juni 2004	
	geöffnete Betriebe ¹⁾			angebotene Betten/Schlafgelegenheiten			durchschnittliche Auslastung der angebotenen Betten/Schlafgelegenheiten	
	insgesamt	Anteil ²⁾	Veränderung gegenüber dem Vorjahresmonat	insgesamt	Anteil ³⁾	Veränderung gegenüber dem Vorjahresmonat		
	Anzahl	%	%	Anzahl	%	%	%	
Thüringer Wald								
Hotels	183	92,9	0,0	14 306	93,9	0,5	38,0	33,6
Hotels garnis	19	90,5	5,0 -	681	92,2	24,8 -	32,6	24,2
Gasthöfe	217	93,5	1,4 -	4 354	91,7	2,8 -	25,8	20,5
Pensionen	94	96,9	3,1 -	1 835	96,8	2,6 -	29,3	23,5
Hotellerie	513	93,8	1,3 -	21 176	93,6	1,5 -	34,5	29,7
Jugendherbergen und Hütten	38	97,4	2,7	2 033	92,9	2,0	29,2	23,2
Erholungs-, Ferien-, Schulungsheime und Boardinghouses	25	86,2	13,8 -	1 763	93,4	6,8 -	40,7	31,4
Ferienzentren, Ferienhäuser und -wohnungen	64	95,5	3,0 -	2 523	96,3	2,2 -	20,2	20,5
Sonstiges Beherbergungsgewerbe	127	94,1	3,8 -	6 319	94,4	2,2 -	28,8	24,5
Vorsorge- u. Rehabilitationskliniken	15	93,8	6,2 -	3 077	97,5	4,8 -	82,4	77,8
Beherbergungsstätten zusammen	655	93,8	1,9 -	30 572	94,1	2,0 -	38,2	33,6
außerdem:								
Campingplätze	17⁴⁾	X	21,4	911⁵⁾	X	5,2	X	X
Saaleland								
Hotels	90	94,7	0,0	7 675	97,1	1,1	41,7	32,0
Hotels garnis	20	90,9	0,0	1 088	95,4	0,1	47,9	34,9
Gasthöfe	93	94,9	11,4 -	1 865	95,5	9,9 -	27,7	20,3
Pensionen	34	89,5	0,0	719	89,9	1,4	29,0	22,6
Hotellerie	237	93,7	4,8 -	11 347	96,2	1,0 -	39,2	29,8
Jugendherbergen und Hütten	17	100,0	10,5 -	1 411	99,2	2,1 -	48,1	33,0
Erholungs-, Ferien-, Schulungsheime und Boardinghouses	15	88,2	15,4	927	91,9	15,4	29,5	21,1
Ferienzentren, Ferienhäuser und -wohnungen	18	100,0	12,5	618	96,3	1,5	25,8	20,1
Sonstiges Beherbergungsgewerbe	50	96,2	4,2	2 956	96,2	3,6	37,6	26,9
Vorsorge- u. Rehabilitationskliniken	12	100,0	7,7 -	1 994	91,7	10,0 -	61,7	58,0
Beherbergungsstätten zusammen	299	94,3	3,5 -	16 297	95,6	1,4 -	41,7	33,1
außerdem:								
Campingplätze	17⁴⁾	X	5,6 -	1 343⁵⁾	X	7,7 -	X	X
Ostthüringen								
Hotels	27	90,0	6,9 -	2 550	95,5	4,0 -	28,1	23,0
Hotels garnis	4	80,0	20,0 -	255	88,2	11,8 -	29,6	25,9
Gasthöfe	30	96,8	7,1	542	93,1	4,8	20,2	17,2
Pensionen	19	90,5	9,5 -	332	87,6	6,2 -	25,3	22,0
Hotellerie	80	92,0	3,6 -	3 679	93,9	3,6 -	26,8	22,2
Jugendherbergen und Hütten	9	100,0	0,0	562	100,0	0,5	21,1	12,1
Erholungs-, Ferien-, Schulungsheime und Boardinghouses	5	100,0	0,0	251	99,2	0,4 -	39,3	32,8
Ferienzentren, Ferienhäuser und -wohnungen	6
Sonstiges Beherbergungsgewerbe	20
Vorsorge- u. Rehabilitationskliniken	1
Beherbergungsstätten zusammen	101	93,5	1,9 -	5 115	95,5	1,6 -	26,3	20,8
außerdem:								
Campingplätze	6⁴⁾	X	0,0	466⁵⁾	X	0,0	X	X

1) ganz oder teilweise geöffnet - 2) Anteil der geöffneten Betriebe an den Betrieben insgesamt - 3) Anteil der angebotenen Betten/Schlafgelegenheiten an den Betten/Schlafgelegenheiten insgesamt - 4) Anzahl der Campingplätze ohne Betriebe mit ausschließlich Dauercamping - 5) Anzahl der Stellplätze für Urlaubscamping (ohne Dauercamping)

Noch: 13. Geöffnete Beherbergungsstätten, angebotene Gästebetten und Kapazitätsauslastung nach Reisegebieten und Betriebsarten sowie Campingplätze

Reisegebiet ----- Betriebsart	Juni 2004						Jan. - Juni 2004	
	geöffnete Betriebe ¹⁾			angebotene Betten/Schlafgelegenheiten			durchschnittliche Auslastung der angebotenen Betten/Schlafgelegenheiten	
	insgesamt	Anteil ²⁾	Veränderung gegenüber dem Vorjahresmonat	insgesamt	Anteil ³⁾	Veränderung gegenüber dem Vorjahresmonat		
	Anzahl	%	%	Anzahl	%	%	%	
Thüringer Kernland								
Hotels	55	94,8	0,0	5 064	97,6	1,2	41,8	32,6
Hotels garnis	16	100,0	6,7	718	97,7	9,0	39,2	29,8
Gasthöfe	39	90,7	7,1 -	755	88,7	5,3 -	22,3	17,5
Pensionen	29	100,0	0,0	568	99,5	0,5 -	26,2	19,8
Hotellerie	139	95,2	1,4 -	7 105	96,7	1,0	38,2	29,6
Jugendherbergen und Hütten	4	80,0	20,0 -	503	77,4	22,5 -	57,4	44,6
Erholungs-, Ferien-, Schulungsheime und Boardinghouses	8	100,0	0,0	363	93,1	0,0	44,5	33,1
Ferienzentren, Ferienhäuser und -wohnungen	3
Sonstiges Beherbergungsgewerbe	15
Vorsorge- u. Rehabilitationskliniken	2
Beherbergungsstätten zusammen	156	94,0	2,5 -	8 591	94,9	0,5 -	40,6	32,1
außerdem:								
Campingplätze	7⁴⁾	X	0,0	915⁵⁾	X	3,4	X	X
Nordthüringen								
Hotels	51	94,4	0,0	2 825	94,6	1,4	29,0	23,7
Hotels garnis	5	100,0	66,7	200	100,0	17,6	30,1	22,8
Gasthöfe	59	96,7	1,7 -	1 033	89,5	0,0	20,9	15,7
Pensionen	17	94,4	5,6 -	358	95,7	5,9	26,0	20,5
Hotellerie	132	95,7	0,0	4 416	93,7	2,0	27,0	21,5
Jugendherbergen und Hütten	11	100,0	0,0	519	89,0	11,0 -	42,1	27,5
Erholungs-, Ferien-, Schulungsheime und Boardinghouses	13	100,0	0,0	1 333	93,3	6,2 -	44,3	34,0
Ferienzentren, Ferienhäuser und -wohnungen	10	100,0	23,1 -	406	97,6	12,1 -	33,4	14,9
Sonstiges Beherbergungsgewerbe	34	100,0	8,1 -	2 258	93,0	8,4 -	41,8	28,3
Vorsorge- u. Rehabilitationskliniken	7	100,0	0,0	722	100,0	6,2	76,3	72,9
Beherbergungsstätten zusammen	173	96,6	1,7 -	7 396	94,1	1,0 -	36,3	28,5
außerdem:								
Campingplätze	6⁴⁾	X	0,0	305⁵⁾	X	0,0	X	X

1) ganz oder teilweise geöffnet - 2) Anteil der geöffneten Betriebe an den Betrieben insgesamt - 3) Anteil der angebotenen Betten/Schlafgelegenheiten an den Betten/Schlafgelegenheiten insgesamt - 4) Anzahl der Campingplätze ohne Betriebe mit ausschließlich Dauercamping - 5) Anzahl der Stellplätze für Urlaubscamping (ohne Dauercamping)

14. Geöffnete Beherbergungsstätten, angebotene Gästebetten und Kapazitätsauslastung
nach Gemeindegruppen

Gemeindegruppe	Juni 2004						Jan. - Juni 2004	
	geöffnete Betriebe ¹⁾			angebotene Betten/Schlafgelegenheiten			durchschnittliche Auslastung der angebotenen Betten/Schlafgelegenheiten	
	insgesamt	Anteil ²⁾	Veränderung gegenüber dem Vorjahresmonat	insgesamt	Anteil ³⁾	Veränderung gegenüber dem Vorjahresmonat		
	Anzahl	%	%	Anzahl	%	%	%	
Mineral-, Moor-, Sole- und Thermalbäder	79	96,3	2,6	6 164	97,8	1,8	59,5	55,0
Orte mit Kurbetrieb	16	100,0	23,1	1 196	99,3	7,8	50,3	50,4
Heilklimatische Kurorte	27	96,4	0,0	1 535	99,0	2,1	50,4	47,3
Kneippkurorte	21	91,3	0,0	1 239	94,2	1,9 -	57,2	50,1
Heilbäder zusammen	143	96,0	3,6	10 134	97,7	2,0	56,7	52,6
Luftkurorte	54	93,1	1,8 -	5 720	95,2	0,6	36,1	38,6
Erholungsorte	263	93,6	3,7 -	9 804	90,3	7,6 -	30,3	24,5
Sonstige Gemeinden	924	94,3	2,8 -	42 313	95,0	1,2 -	35,9	27,5
Gemeindegruppen insgesamt	1 384	94,3	2,3 -	67 971	94,7	1,5 -	38,2	31,8

1) ganz oder teilweise geöffnet - 2) Anteil der geöffneten Betriebe an den Betrieben insgesamt - 3) Anteil der angebotenen Betten/Schlafgelegenheiten an den Betten/Schlafgelegenheiten insgesamt

15. Geöffnete Beherbergungsstätten, angebotene Gästebetten und Kapazitätsauslastung nach Kreisen

Kreisfreie Stadt Landkreis Land	Juni 2004						Jan. - Juni 2004	
	geöffnete Betriebe ¹⁾			angebotene Betten/Schlafgelegenheiten			durchschnittliche Auslastung der angebotenen Betten/ Schlafgelegenheiten	
	insgesamt	Anteil ²⁾	Veränderung gegenüber dem Vorjahres- monat	insgesamt	Anteil ³⁾	Veränderung gegenüber dem Vorjahres- monat		
	Anzahl	%	%	Anzahl	%	%	%	
Stadt Erfurt	50	96,2	2,0 -	4 027	98,4	0,2	44,4	33,9
Stadt Gera	20	95,2	0,0	1 636	96,5	2,4 -	25,5	22,3
Stadt Jena	23	100,0	4,2 -	2 162	99,9	0,3	45,1	35,1
Stadt Suhl	21	95,5	4,5 -	1 555	97,8	0,7 -	39,7	38,8
Stadt Weimar	38	97,4	2,7	3 419	99,3	2,8	49,1	35,7
Stadt Eisenach	35	100,0	9,4	2 079	99,2	6,2	48,2	34,1
Eichsfeld	61	96,8	1,6 -	2 108	94,3	0,2 -	32,3	28,7
Nordhausen	38	97,4	2,7	1 895	94,0	1,3 -	32,1	23,6
Wartburgkreis	92	94,8	3,2 -	3 954	95,1	1,4 -	49,3	44,0
Unstrut-Hainich-Kreis	43	95,6	6,5 -	1 888	96,8	0,9 -	40,0	33,6
Kyffhäuserkreis	42	97,7	0,0	2 337	93,4	0,5 -	44,4	35,1
Schmalkalden-Meiningen	143	94,1	0,7 -	6 568	94,7	0,1	32,6	31,0
Gotha	120	90,9	6,2 -	6 817	92,5	2,8 -	40,6	34,7
Sömmerda	25	100,0	0,0	863	88,4	7,2 -	35,3	25,1
Hildburghausen	79	94,0	8,1 -	3 583	90,8	12,7 -	40,2	39,0
Ilm-Kreis	105	92,9	4,0	3 812	94,5	2,4	31,1	25,6
Weimarer Land	58	95,1	0,0	3 296	97,7	1,6	36,8	31,8
Sonneberg	54	90,0	0,0	1 647	91,6	0,7	26,9	23,1
Saalfeld-Rudolstadt	128	92,1	5,9 -	5 549	90,2	5,1 -	33,0	23,5
Saale-Holzland-Kreis	49	92,5	7,5 -	2 148	96,2	4,6 -	49,6	44,3
Saale-Orla-Kreis	79	95,2	2,5 -	3 149	93,5	2,0 -	36,4	29,8
Greiz	52	91,2	2,0	2 130	94,7	3,6	22,7	17,8
Altenburger Land	29	96,7	9,4 -	1 349	95,5	8,2 -	33,0	23,9
Thüringen	1 384	94,3	2,3 -	67 971	94,7	1,5 -	38,2	31,8

1) ganz oder teilweise geöffnet - 2) Anteil der geöffneten Betriebe an den Betrieben insgesamt - 3) Anteil der angebotenen Betten/Schlafgelegenheiten an den Betten/Schlafgelegenheiten insgesamt

16. Geöffnete Beherbergungsstätten, angebotene Gästebetten und Kapazitätsauslastung nach Kreisen und ausgewählten Betriebsarten

Kreisfreie Stadt Landkreis ----- Betriebsart	Juni 2004						Jan. - Juni 2004	
	geöffnete Betriebe ¹⁾			angebotene Betten/Schlafgelegenheiten			durchschnittliche Auslastung der angebotenen Betten/ Schlafgelegenheiten	
	insgesamt	Anteil ²⁾	Veränderung gegenüber dem Vorjahres- monat	insgesamt	Anteil ³⁾	Veränderung gegenüber dem Vorjahres- monat		
	Anzahl	%	%	Anzahl	%	%	%	
Stadt Erfurt								
Hotellerie	46	97,9	0,0	3 654	99,2	1,3	43,6	33,1
darunter								
Hotels	22	100,0	4,3 -	2 817	99,9	0,5 -	44,8	33,9
Gasthöfe	10	90,9	0,0	194	94,6	0,0	29,6	23,5
Stadt Gera								
Hotellerie	18	94,7	0,0	1 525	96,3	2,4 -	24,9	22,9
darunter								
Hotels	8	100,0	0,0	1 177	98,0	1,8 -	23,8	21,9
Gasthöfe	4	100,0	0,0	88	100,0	0,0	25,6	23,1
Stadt Jena								
Hotellerie	20	100,0	4,8 -	1 926	99,9	0,3	45,1	36,1
darunter								
Hotels	8	100,0	11,1 -	1 490	100,0	0,1	45,2	36,0
Gasthöfe	7	100,0	0,0	184	100,0	4,0	33,7	30,0
Stadt Suhl								
Hotellerie	16	100,0	5,9 -	1 395	99,5	0,8 -	42,6	40,3
darunter								
Hotels	6	100,0	0,0	1 234	99,9	0,5	44,2	42,3
Gasthöfe	5
Stadt Weimar								
Hotellerie	33	97,1	0,0	2 977	99,2	0,5	45,9	32,7
darunter								
Hotels	13	100,0	0,0	2 169	99,9	0,1	45,9	32,8
Gasthöfe	2
Stadt Eisenach								
Hotellerie	33	100,0	6,5	1 950	99,2	5,1	48,0	34,0
darunter								
Hotels	17	100,0	13,3	1 497	99,8	6,7	50,4	36,3
Gasthöfe	5	100,0	0,0	106	100,0	0,0	33,1	22,0

1) ganz oder teilweise geöffnet - 2) Anteil der geöffneten Betriebe an den Betrieben insgesamt - 3) Anteil der angebotenen Betten/Schlafgelegenheiten an den Betten/Schlafgelegenheiten insgesamt

Noch: 16. Geöffnete Beherbergungsstätten, angebotene Gästebetten und Kapazitätsauslastung nach Kreisen und ausgewählten Betriebsarten

Kreisfreie Stadt Landkreis ----- Betriebsart	Juni 2004						Jan. - Juni 2004	
	geöffnete Betriebe ¹⁾			angebotene Betten/Schlafgelegenheiten			durchschnittliche Auslastung der angebotenen Betten/ Schlafgelegenheiten	
	insgesamt	Anteil ²⁾	Veränderung gegenüber dem Vorjahres- monat	insgesamt	Anteil ³⁾	Veränderung gegenüber dem Vorjahres- monat		
	Anzahl	%	%	Anzahl	%	%	%	
Eichsfeld								
Hotellerie	47	95,9	0,0	1 294	91,3	1,0	19,9	16,7
darunter								
Hotels	15	100,0	7,1	741	99,3	4,5	22,9	19,8
Gasthöfe	27	93,1	3,6 -	454	79,2	4,0 -	15,6	12,5
Sonstiges Beherbergungsgewerbe	10	100,0	9,1 -	430	99,1	3,8 -	35,9	31,0
darunter								
Ferienzentren, Ferienhäuser und -wohnungen	5	100,0	16,7 -	63	94,0	21,2 -	12,0	10,9
Vorsorge- u. Rehabilitationskliniken	4	100,0	0,0	384	100,0	0,0	71,1	69,2
Nordhausen								
Hotellerie	29	96,7	3,6	1 340	95,3	2,1	31,0	24,0
darunter								
Hotels	16	94,1	0,0	1 028	94,0	1,1	30,8	23,8
Gasthöfe	7	100,0	0,0	99	100,0	0,0	26,1	20,2
Wartburgkreis								
Hotellerie	67	93,1	5,6 -	1 756	89,7	4,8 -	28,1	20,1
darunter								
Hotels	20	87,0	9,1 -	698	80,4	9,4 -	30,7	22,6
Gasthöfe	34	97,1	0,0	718	97,8	1,7	22,2	15,8
Sonstiges Beherbergungsgewerbe	18	100,0	5,9	583	99,7	5,6	20,6	16,0
darunter								
Ferienzentren, Ferienhäuser und -wohnungen	9	100,0	12,5	246	100,0	6,5	23,3	19,4
Vorsorge- u. Rehabilitationskliniken	7	100,0	0,0	1 615	100,0	0,0	82,7	77,7
Unstrut-Hainich-Kreis								
Hotellerie	35	94,6	5,4 -	1 131	94,8	1,2 -	30,2	23,0
darunter								
Hotels	15	93,8	6,2 -	761	94,1	1,2 -	29,8	24,2
Gasthöfe	14	100,0	0,0	264	99,6	3,1	33,4	20,7
Kyffhäuserkreis								
Hotellerie	28	96,6	3,7	934	94,6	9,6	26,0	21,6
darunter								
Hotels	8	88,9	14,3	505	91,5	7,7	31,6	26,1
Gasthöfe	11	100,0	8,3 -	216	99,5	0,5	14,8	13,8
Schmalkalden-Meiningen								
Hotellerie	115	95,0	0,9	4 805	94,6	0,1	33,5	31,8
darunter								
Hotels	37	97,4	5,7	3 284	97,0	2,2	35,9	35,5
Gasthöfe	52	92,9	3,7 -	1 021	87,6	6,7 -	28,8	23,2
Sonstiges Beherbergungsgewerbe	28	90,3	6,7 -	1 763	95,1	0,2	30,2	28,5
darunter								
Ferienzentren, Ferienhäuser und -wohnungen	14	87,5	6,7 -	936	94,4	3,7 -	20,8	24,6

1) ganz oder teilweise geöffnet - 2) Anteil der geöffneten Betriebe an den Betrieben insgesamt - 3) Anteil der angebotenen Betten/Schlafgelegenheiten an den Betten/Schlafgelegenheiten insgesamt

Noch: 16. Geöffnete Beherbergungsstätten, angebotene Gästebetten und Kapazitätsauslastung
nach Kreisen und ausgewählten Betriebsarten

Kreisfreie Stadt Landkreis ----- Betriebsart	Juni 2004						Jan. - Juni 2004	
	geöffnete Betriebe ¹⁾			angebotene Betten/Schlafgelegenheiten			durchschnittliche Auslastung der angebotenen Betten/ Schlafgelegenheiten	
	insgesamt	Anteil ²⁾	Veränderung gegenüber dem Vorjahres- monat	insgesamt	Anteil ³⁾	Veränderung gegenüber dem Vorjahres- monat		
	Anzahl	%	%	Anzahl	%	%	%	
Gotha								
Hotellerie	99	92,5	4,8 -	5 559	95,3	1,0 -	37,4	31,9
darunter								
Hotels	41	89,1	2,4 -	4 350	95,4	0,2	41,2	35,7
Gasthöfe	26	96,3	7,1 -	547	96,0	5,5 -	25,4	18,5
Sömmerda								
Hotellerie	23	100,0	0,0	594	99,8	1,0	29,1	20,7
darunter								
Hotels	10	100,0	0,0	366	100,0	1,9	30,9	22,9
Gasthöfe	7	100,0	0,0	77	100,0	0,0	21,1	16,5
Hildburghausen								
Hotellerie	61	93,8	3,2 -	2 210	87,1	10,5 -	29,9	30,2
darunter								
Hotels	18	85,7	10,0 -	1 389	83,1	14,7 -	34,8	35,1
Gasthöfe	31	96,9	3,3	565	92,5	0,4 -	20,8	18,9
Sonstiges Beherbergungsgewerbe	15	93,8	21,1 -	659	95,0	17,6 -	23,6	18,3
darunter								
Ferienzentren, Ferienhäuser und -wohnungen	8	100,0	20,0 -	280	100,0	8,5 -	21,9	15,6
Vorsorge- u. Rehabilitationskliniken	3	100,0	25,0 -	714	100,0	14,4 -	87,4	85,6
Ilm-Kreis								
Hotellerie	84	93,3	5,0	2 930	94,9	2,9	32,0	27,0
darunter								
Hotels	28	96,6	3,7	1 786	97,2	2,3	34,9	29,8
Gasthöfe	38	88,4	2,7	795	88,3	2,6	26,4	23,0
Sonstiges Beherbergungsgewerbe	21	91,3	0,0	882	93,2	1,0	27,9	20,8
darunter								
Ferienzentren, Ferienhäuser und -wohnungen	12	92,3	9,1	381	94,1	15,1	12,4	11,9
Weimarer Land								
Hotellerie	40	93,0	5,3	1 752	96,3	5,0	32,1	26,2
darunter								
Hotels	13	92,9	8,3	1 090	98,4	5,3	33,3	28,5
Gasthöfe	12	92,3	7,7 -	223	92,9	3,9 -	12,4	8,9
Sonstiges Beherbergungsgewerbe	14	100,0	6,7 -	705	98,3	1,3	37,9	27,9
darunter								
Ferienzentren, Ferienhäuser und -wohnungen	6	100,0	0,0	171	93,4	2,4	33,0	28,3
Vorsorge- u. Rehabilitationskliniken	4	100,0	20,0 -	839	100,0	4,8 -	45,6	46,2
Sonneberg								
Hotellerie	42	87,5	2,3 -	1 132	88,9	2,2 -	25,7	21,3
darunter								
Hotels	13	92,9	0,0	524	92,7	0,0	33,5	24,7
Gasthöfe	20	83,3	4,8 -	426	83,9	5,5 -	18,0	17,9

1) ganz oder teilweise geöffnet -2) Anteil der geöffneten Betriebe an den Betrieben insgesamt -3) Anteil der angebotenen Betten/Schlafgelegenheiten an den Betten/Schlafgelegenheiten insgesamt

Noch: 16. Geöffnete Beherbergungsstätten, angebotene Gästebetten und Kapazitätsauslastung
nach Kreisen und ausgewählten Betriebsarten

Kreisfreie Stadt Landkreis ----- Betriebsart	Juni 2004						Jan. - Juni 2004	
	geöffnete Betriebe ¹⁾			angebotene Betten/Schlafgelegenheiten			durchschnittliche Auslastung der angebotenen Betten/ Schlafgelegenheiten	
	insgesamt	Anteil ²⁾	Veränderung gegenüber dem Vorjahres- monat	insgesamt	Anteil ³⁾	Veränderung gegenüber dem Vorjahres- monat		
	Anzahl	%	%	Anzahl	%	%	%	
Saalfeld-Rudolstadt								
Hotellerie	103	90,4	8,0 -	3 544	89,8	4,3 -	31,4	21,2
darunter								
Hotels	43	87,8	2,3 -	2 181	88,2	9,2	31,7	21,4
Gasthöfe	48	92,3	9,4 -	1 055	92,8	8,1 -	29,6	20,0
Sonstiges Beherbergungsgewerbe	22	100,0	4,8	1 583	98,8	2,5	30,6	24,1
darunter								
Ferienzentren, Ferienhäuser und -wohnungen	8	100,0	0,0	379	95,9	4,1 -	18,2	16,9
Vorsorge- u. Rehabilitationskliniken	3	100,0	0,0	422	70,1	29,9 -	55,6	37,5
Saale-Holzland-Kreis								
Hotellerie	39	92,9	9,3 -	1 303	96,4	5,2 -	35,6	28,7
darunter								
Hotels	16	100,0	0,0	845	100,0	0,6	40,2	33,1
Gasthöfe	19	95,0	13,6 -	371	94,6	13,5 -	30,5	22,8
Sonstiges Beherbergungsgewerbe	7	87,5	0,0	313	89,9	9,3 -	26,0	14,6
Vorsorge- u. Rehabilitationskliniken	3	100,0	0,0	532	100,0	0,0	97,9	97,6
Saale-Orla-Kreis								
Hotellerie	61	95,3	4,7 -	1 858	92,4	2,9 -	35,9	29,9
darunter								
Hotels	20	95,2	5,3	1 115	91,7	3,0	44,0	37,8
Gasthöfe	33	97,1	10,8 -	578	95,5	13,3 -	24,9	17,2
Greiz								
Hotellerie	36	87,8	0,0	1 159	90,7	1,8	24,4	21,2
darunter								
Hotels	7	70,0	0,0	589	88,8	3,0	28,4	25,0
Gasthöfe	19	95,0	11,8	349	91,8	8,4	18,6	15,7
Sonstiges Beherbergungsgewerbe	16	100,0	6,7	971	100,0	6,0	20,7	13,6
darunter								
Ferienzentren, Ferienhäuser und -wohnungen	5	100,0	25,0	417	100,0	13,9	10,9	6,0
Altenburger Land								
Hotellerie	26	96,3	10,3 -	995	94,0	10,8 -	32,6	22,4
darunter								
Hotels	12	100,0	14,3 -	784	97,3	11,5 -	34,4	23,1
Gasthöfe	7	100,0	0,0	105	92,1	1,9 -	21,3	17,2

1) ganz oder teilweise geöffnet - 2) Anteil der geöffneten Betriebe an den Betrieben insgesamt - 3) Anteil der angebotenen Betten/Schlafgelegenheiten an den Betten/Schlafgelegenheiten insgesamt

17. Geöffnete Beherbergungsstätten der Hotellerie, angebotene Gästezimmer und Kapazitätsauslastung nach Kreisen

Kreisfreie Stadt Landkreis Land	Juni 2004						Jan. - Juni 2004	
	geöffnete Betriebe ¹⁾			angebotene Gästezimmer			durchschnittliche Auslastung der angebotenen Gästezimmer ⁴⁾	
	insgesamt	Anteil ²⁾	Veränderung gegenüber dem Vorjahres- monat	insgesamt	Anteil ³⁾	Veränderung gegenüber dem Vorjahres- monat		
	Anzahl	%	%	Anzahl	%	%	%	
Stadt Erfurt	46	97,9	0,0	2 005	99,6	1,1	60,5	46,8
Stadt Gera	18	94,7	0,0	880	97,5	1,3 -	33,5	30,5
Stadt Jena	20	100,0	4,8 -	1 146	99,2	0,3 -	54,2	45,5
Stadt Suhl	16	100,0	5,9 -	683	99,3	0,9 -	51,7	46,9
Stadt Weimar	33	97,1	0,0	1 632	99,1	0,4	54,3	39,4
Stadt Eisenach	33	100,0	6,5	1 120	99,6	5,6	53,9	40,4
Eichsfeld	47	95,9	0,0	685	94,6	1,9	25,2	21,9
Nordhausen	29	96,7	3,6	652	93,9	0,0	40,7	31,1
Wartburgkreis	67	93,1	5,6 -	930	89,9	5,2 -	33,2	24,6
Unstrut-Hainich-Kreis	35	94,6	5,4 -	564	94,8	1,2 -	37,3	30,7
Kyffhäuserkreis	28	96,6	3,7	505	94,9	13,2	32,7	27,5
Schmalkalden-Meiningen	115	95,0	0,9	2 283	94,5	0,6	41,3	37,7
Gotha	99	92,5	4,8 -	2 932	94,8	1,9 -	45,2	37,8
Sömmerda	23	100,0	0,0	337	96,8	2,6 -	37,7	28,2
Hildburghausen	61	93,8	3,2 -	1 107	87,2	8,1 -	35,7	33,2
Ilm-Kreis	84	93,3	5,0	1 478	94,5	2,5	39,2	32,1
Weimarer Land	40	93,0	5,3	871	96,7	4,8	41,1	31,9
Sonneberg	42	87,5	2,3 -	545	87,9	2,7 -	33,2	27,0
Saalfeld-Rudolstadt	103	90,4	8,0 -	1 802	89,5	4,3 -	37,1	25,1
Saale-Holzland-Kreis	39	92,9	9,3 -	676	96,3	5,5 -	41,8	33,2
Saale-Orla-Kreis	61	95,3	4,7 -	902	92,1	1,2 -	41,7	33,3
Greiz	36	87,8	0,0	636	91,0	0,2	33,0	29,3
Altenburger Land	26	96,3	10,3 -	550	97,0	10,0 -	39,7	31,6
Thüringen	1 101	94,0	2,1 -	24 921	94,8	0,8 -	43,2	35,0

1) ganz oder teilweise geöffnet - 2) Anteil der geöffneten Betriebe an den Betrieben insgesamt - 3) Anteil der angebotenen Gästezimmer an den Gästezimmern insgesamt - 4) (Zahl der in der Berichtsperiode belegten Gästezimmer / (Zahl der angebotenen Gästezimmer x geöffnete Tage)) x 100

**18. Geöffnete Beherbergungsstätten, angebotene Gästebetten und Kapazitätsauslastung
nach ausgewählten Gemeinden**

Landkreis Gemeinde	Juni 2004						Jan. - Juni 2004	
	geöffnete Betriebe ¹⁾			angebotene Betten/Schlafgelegenheiten			durchschnittliche Auslastung der angebotenen Betten/ Schlafgelegenheiten	
	insgesamt	Anteil ²⁾	Veränderung gegenüber dem Vorjahres- monat	insgesamt	Anteil ³⁾	Veränderung gegenüber dem Vorjahres- monat		
	Anzahl	%	%	Anzahl	%	%	%	
Eichsfeld								
Dingelstädt, Stadt	3	100,0	0,0	56	98,2	27,3	9,8	10,9
Heilbad Heiligenstadt, Stadt	9	100,0	0,0	521	98,3	0,4	59,7	52,8
Küllstedt	3	100,0	50,0	53	100,0	47,2	7,5	5,5
Schimberg	6	100,0	0,0	129	98,5	1,5 -	14,2	15,2
Leinefelde-Worbis, Stadt	12	100,0	0,0	425	100,0	0,0	28,9	25,6
Nordhausen								
Bleicherode, Stadt	3	100,0	0,0	143	100,0	0,0	20,7	17,4
Ellrich, Stadt	4	100,0	0,0	135	95,7	4,3 -	42,7	30,1
Ilfeld	7	100,0	16,7	388	97,5	1,0	19,6	16,2
Neustadt/Harz	4	100,0	0,0	250	100,0	0,0	48,3	42,4
Nordhausen, Stadt	14	93,3	0,0	592	89,4	1,2 -	37,4	26,2
Wartburgkreis								
Bad Liebenstein, Stadt	12	92,3	0,0	1 287	95,4	0,2 -	70,2	64,9
Bad Salzungen, Stadt	10	100,0	0,0	707	100,0	0,0	71,7	59,3
Creuzburg, Stadt	3	100,0	0,0	54	94,7	5,3 -	45,7	28,1
Marksuhl	4	100,0	0,0	88	97,8	3,5	14,8	10,8
Mihla	4	100,0	33,3	98	100,0	22,5	20,4	13,1
Ruhla, Stadt	11	91,7	15,4 -	311	92,3	9,9 -	24,0	22,0
Treffurt, Stadt	3	100,0	0,0	45	100,0	0,0	23,8	14,8
Weilar	3	100,0	0,0	66	95,7	4,3 -	13,8	6,4
Wutha-Farnroda	5	100,0	25,0	111	100,0	13,3	21,3	19,0
Moorgrund	4	100,0	0,0	97	97,0	1,0 -	5,8	4,2
Behringen	3	75,0	25,0 -	81	60,9	28,3 -	39,8	16,5
Unstrut-Hainich-Kreis								
Bad Langensalza, Stadt	6	100,0	0,0	446	98,2	1,8 -	46,3	43,2
Mühlhausen/Thüringen, Stadt	15	93,8	7,1	658	96,9	3,3	36,0	26,9
Weinbergen	4	100,0	0,0	86	100,0	0,0	28,3	23,6
Anrode	3	100,0	0,0	46	100,0	0,0	11,7	10,1
Kyffhäuserkreis								
Artern/Unstrut, Stadt	3	100,0	0,0	61	100,0	0,0	28,9	24,3
Bad Frankenhausen/Kyffh., Stadt	13	92,9	8,3	884	95,0	11,3	46,0	42,5
Sondershausen, Stadt	8	100,0	11,1 -	313	96,6	0,9 -	43,9	23,8
Schernberg	4	100,0	0,0	671	86,9	13,1 -	50,8	36,3
Schmalkalden-Meiningen								
Birx	3	100,0	0,0	47	95,9	0,0	42,9	23,7
Breitungen/Werra	6	100,0	0,0	129	99,2	2,4	24,1	17,7
Brotterode, Kurort, Stadt	10	100,0	9,1 -	434	100,0	3,6 -	46,2	32,8
Floh-Seligenthal	14	100,0	7,7	344	99,7	9,2	32,6	23,6
Kleinschmalkalden, Kurort	3	100,0	0,0	64	100,0	39,1	34,1	20,3
Meiningen, Stadt	16	94,1	0,0	440	95,9	0,9	34,2	30,4
Oberhof, Stadt	26	92,9	0,0	2 960	98,4	2,1	32,6	38,9
Schmalkalden, Kurort, Stadt	8	88,9	0,0	285	77,0	15,2 -	49,2	27,3
Steinbach-Hallenberg, Kurort, Stadt	5	83,3	0,0	109	81,3	0,0	32,2	21,7
Trusetal	5	100,0	16,7 -	162	98,8	6,9 -	28,2	18,6
Wasungen, Stadt	3	100,0	0,0	52	100,0	0,0	16,5	15,2
Zella-Mehlis, Stadt	9	90,0	10,0 -	233	75,2	22,3 -	27,5	26,5
Gotha								
Finsterbergen	12	92,3	7,7 -	610	97,4	2,2 -	42,2	30,8
Friedrichroda, Stadt	14	93,3	6,7 -	1 650	92,5	1,5 -	42,0	40,4
Georgenthal/Thür. Wald	4	100,0	0,0	219	100,0	0,0	23,0	18,4
Gotha, Stadt	15	93,8	0,0	1 136	95,5	1,4	44,2	35,7
Luisenthal	4	66,7	0,0	261	71,7	0,0	37,7	31,6
Mühlberg	4	100,0	0,0	100	100,0	0,0	20,2	15,2
Ohrdruf, Stadt	4	80,0	20,0 -	83	65,4	39,4 -	17,0	18,0
Tabarz/Thür. Wald	16	94,1	0,0	1 167	94,8	2,0 -	58,6	51,0
Tambach-Dietharz/Thür. Wald, Stadt	9	81,8	10,0 -	400	88,1	5,4 -	22,1	20,7
Waltershausen, Stadt	8	100,0	0,0	301	100,0	0,0	17,0	12,1
Leinatal	4	100,0	0,0	204	100,0	0,0	42,4	33,7
Emsetal	5	100,0	0,0	128	100,0	1,6	38,9	27,0

1) ganz oder teilweise geöffnet - 2) Anteil der geöffneten Betriebe an den Betrieben insgesamt - 3) Anteil der angebotenen Betten/Schlafgelegenheiten an den Betten/Schlafgelegenheiten insgesamt

Noch: 18. Geöffnete Beherbergungsstätten, angebotene Gästebetten und Kapazitätsauslastung
 nach ausgewählten Gemeinden

Landkreis Gemeinde	Juni 2004						Jan. - Juni 2004	
	geöffnete Betriebe ¹⁾			angebotene Betten/Schlafgelegenheiten			durchschnittliche Auslastung der angebotenen Betten/ Schlafgelegenheiten	
	insgesamt	Anteil ²⁾	Veränderung gegenüber dem Vorjahres- monat	insgesamt	Anteil ³⁾	Veränderung gegenüber dem Vorjahres- monat		
	Anzahl	%	%	Anzahl	%	%	%	
Sömmerda								
Kölleda, Stadt	4	100,0	0,0	96	100,0	2,1	14,7	13,2
Sömmerda, Stadt	4	100,0	0,0	97	100,0	0,0	34,9	30,5
Weißensee, Stadt	3	100,0	0,0	188	100,0	26,2	29,3	17,4
Hildburghausen								
Bad Colberg-Heildburg, Stadt	6	100,0	0,0	418	99,3	0,2 -	72,0	73,2
Eisfeld, Stadt	4	80,0	20,0 -	79	71,2	28,8 -	24,8	23,5
Hildburghausen, Stadt	4	100,0	20,0 -	130	100,0	15,0 -	21,0	17,3
Römhild, Stadt	4	100,0	0,0	200	97,1	2,9 -	23,5	14,7
Sachsenbrunn	5	83,3	16,7 -	79	68,7	31,3 -	34,1	28,7
Schleusegrund	3	75,0	25,0 -	66	53,2	46,8 -	31,6	14,0
Schleusingen, Stadt	6	100,0	0,0	125	97,7	2,3 -	31,8	28,1
St. Kilian	7	100,0	0,0	445	99,6	0,4 -	31,6	23,5
Themar, Stadt	3	100,0	0,0	51	100,0	0,0	25,9	23,0
Nahetal-Waldau	4	66,7	0,0	178	81,3	1,1	31,9	30,9
Masserberg	24	100,0	7,7 -	1 595	89,9	17,9 -	44,8	47,3
Ilm-Kreis								
Arnstadt, Stadt	10	100,0	0,0	391	100,0	0,0	34,9	27,6
Frankenhain	3	100,0	0,0	122	100,0	7,0	22,7	23,1
Frauenwald	9	100,0	0,0	379	100,0	0,0	32,9	27,5
Gehlbach	5	100,0	0,0	196	98,0	1,0 -	17,0	22,8
Großbreitenbach, Stadt	5	100,0	0,0	152	100,0	0,7	15,3	15,1
Ilmenau, Stadt	15	100,0	15,4	949	100,0	2,5	39,8	30,7
Neustadt am Rennsteig	6	100,0	0,0	271	100,0	1,9	35,2	30,1
Schmiedefeld am Rennsteig	9	90,0	12,5	189	82,5	8,6	36,3	31,6
Stützerbach	5	83,3	0,0	72	85,7	0,0	35,5	34,5
Wachsenburggemeinde	4	100,0	0,0	68	100,0	0,0	19,3	13,6
Wipfratal	3	75,0	0,0	61	73,5	3,4	19,4	14,8
Ilmtal	5	100,0	0,0	140	100,0	0,0	43,8	25,6
Weimarer Land								
Apolda, Stadt	4	100,0	0,0	430	99,1	0,0	25,7	20,1
Bad Berka, Stadt	11	100,0	22,2	793	99,2	10,9	39,1	38,3
Bad Sulza, Stadt	9	100,0	0,0	864	100,0	0,7 -	46,9	42,5
Mönchenholzhausen	4	100,0	0,0	243	100,0	0,0	33,7	27,2
Nohra	4	100,0	33,3	194	98,5	14,1	43,2	34,8
Sonneberg								
Effelder-Rauenstein	3	100,0	0,0	64	100,0	17,9 -	14,0	11,3
Lauscha, Stadt	9	100,0	0,0	195	100,0	0,0	14,6	17,1
Mengersgereuth-Hämmern	3	100,0	0,0	81	100,0	0,0	39,8	35,1
Neuhaus am Rennweg, Stadt	6	75,0	0,0	276	79,8	3,5 -	40,8	30,1
Schalkau, Stadt	3	100,0	0,0	60	100,0	1,7	5,1	9,2
Scheibe-Alsbach	4	66,7	33,3	131	78,4	61,7	22,8	15,8
Siegmundsburg	3	100,0	0,0	87	96,7	0,0	22,3	27,4
Sonneberg, Stadt	10	90,9	0,0	354	95,7	2,9	24,4	19,0
Steinach, Stadt	5	83,3	16,7 -	121	82,3	17,7 -	15,1	19,2
Oberland am Rennsteig	3	100,0	0,0	75	100,0	0,0	12,9	13,3
Saalfeld-Rudolstadt								
Bad Blankenburg, Stadt	10	90,9	0,0	860	88,6	0,0	33,4	32,5
Cursdorf	7	100,0	0,0	213	100,0	0,5	35,5	23,0
Döschnitz	3	100,0	0,0	151	98,7	1,3 -	12,7	12,6
Goßwitz	4	100,0	0,0	150	100,0	0,0	34,1	20,0
Katzhütte	4	100,0	20,0 -	170	100,0	6,6 -	20,3	16,9
Königsee, Stadt	4	100,0	0,0	94	100,0	0,0	26,4	18,4
Lehesten, Stadt	3	75,0	0,0	35	49,3	0,0	33,8	16,7
Lichte	4	100,0	0,0	216	100,0	0,0	21,2	17,8
Meura	4	80,0	20,0 -	91	85,0	15,0 -	7,8	8,6
Meuselbach-Schwarzühle	3	100,0	0,0	66	100,0	0,0	38,1	30,4
Rudolstadt, Stadt	7	77,8	22,2 -	295	79,9	4,8 -	32,8	21,8
Saalfeld/Saale, Stadt	15	93,8	11,8 -	940	98,5	3,2 -	38,0	26,9
Schwarzburg	6	85,7	0,0	336	87,3	1,2	37,3	23,2
Sitzendorf	7	100,0	0,0	330	100,0	1,2	27,9	22,3
Leutenberg, Stadt	7	100,0	16,7	196	100,0	18,8	32,8	18,6
Drognitz	3	100,0	0,0	119	100,0	16,7	16,7	9,3
Saalfelder Höhe	8	100,0	0,0	422	100,0	0,0	51,2	31,5
Uhlstädt-Kirchhasel	6	100,0	0,0	239	57,0	43,0 -	34,0	15,8

1) ganz oder teilweise geöffnet - 2) Anteil der geöffneten Betriebe an den Betrieben insgesamt - 3) Anteil der angebotenen Betten/Schlafgelegenheiten an den Betten/Schlafgelegenheiten insgesamt

Noch: 18. Geöffnete Beherbergungsstätten, angebotene Gästebetten und Kapazitätsauslastung
nach ausgewählten Gemeinden

Landkreis Gemeinde	Juni 2004						Jan. - Juni 2004	
	geöffnete Betriebe ¹⁾			angebotene Betten/Schlafgelegenheiten			durchschnittliche Auslastung der angebotenen Betten/ Schlafgelegenheiten	
	insgesamt	Anteil ²⁾	Veränderung gegenüber dem Vorjahres- monat	insgesamt	Anteil ³⁾	Veränderung gegenüber dem Vorjahres- monat		
	Anzahl	%	%	Anzahl	%	%	%	
Saale-Holzland-Kreis								
Bad Klosterlausnitz	7	87,5	0,0	659	98,5	0,0	83,4	82,4
Bürgel, Stadt	3	100,0	0,0	128	100,0	3,2	16,7	19,5
Eisenberg, Stadt	5	100,0	0,0	211	96,8	0,0	36,4	20,0
Hermisdorf, Stadt	3	100,0	0,0	64	100,0	0,0	24,9	20,6
Kahla, Stadt	3	100,0	0,0	61	100,0	0,0	22,8	19,9
Stadtroda, Stadt	4	100,0	0,0	86	100,0	0,0	31,2	23,5
Trockenborn-Wolfersdorf	3	100,0	25,0 -	139	100,0	12,0 -	15,6	12,0
Saale-Orla-Kreis								
Breitenhain	3	100,0	0,0	73	100,0	0,0	4,6	5,4
Hirschberg, Stadt	3	100,0	0,0	79	100,0	0,0	23,8	27,8
Lobenstein, Moorbad, Stadt	11	100,0	10,0	507	99,6	6,5	43,5	42,0
Neustadt an der Orla, Stadt	4	100,0	0,0	136	100,0	0,0	27,5	19,2
Oppurg	3	100,0	50,0	151	98,1	6,3	34,6	25,0
Plothen	3	100,0	0,0	203	100,0	0,0	43,9	19,3
Pößneck, Stadt	4	80,0	0,0	73	67,6	0,0	25,3	21,1
Schleiz, Stadt	3	100,0	0,0	52	100,0	0,0	39,2	30,2
Triptis, Stadt	5	100,0	0,0	136	100,0	0,0	35,3	27,6
Ziegenrück, Stadt	4	100,0	0,0	142	97,9	2,1 -	65,2	41,7
Tanna, Stadt	3	100,0	0,0	49	100,0	0,0	14,5	14,5
Wurzbach, Stadt	3	75,0	40,0 -	401	96,9	11,7 -	54,9	60,3
Rempendorf	4	100,0	0,0	143	100,0	0,0	16,1	18,9
Saalburg-Ebersdorf, Stadt	7	87,5	12,5 -	326	78,7	2,7 -	51,2	30,2
Greiz								
Bad Köstritz, Stadt	3	75,0	25,0 -	219	93,6	0,0	22,6	19,0
Berga/Elster, Stadt	5	100,0	150,0	337	100,0	58,2	7,6	4,4
Greiz, Stadt	11	91,7	0,0	312	95,4	0,6	19,4	13,6
Weida, Stadt	3	75,0	0,0	82	61,7	0,0	19,8	14,2
Zeulenroda, Stadt	8	100,0	0,0	406	100,0	0,5	34,4	29,4
Altenburger Land								
Altenburg, Stadt	8	100,0	0,0	647	96,7	0,0	38,2	25,3
Meuselwitz, Stadt	3	100,0	0,0	45	100,0	0,0	16,7	16,7
Schmölln, Stadt	5	100,0	0,0	173	97,2	0,0	34,9	28,0

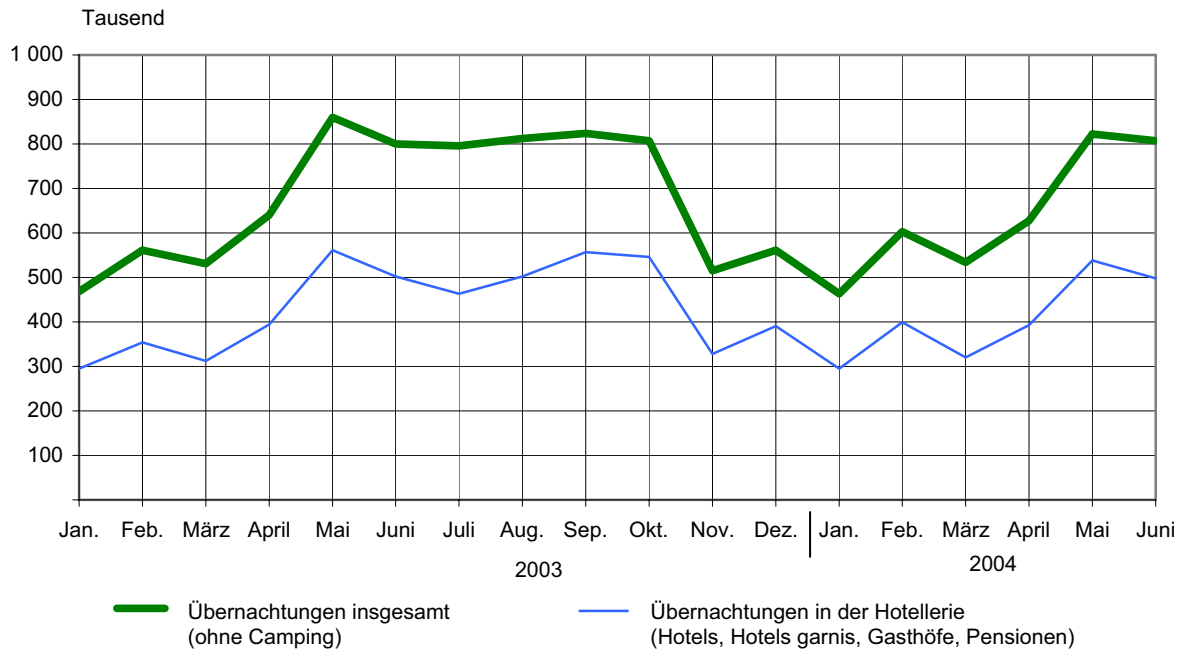
1) ganz oder teilweise geöffnet - 2) Anteil der geöffneten Betriebe an den Betrieben insgesamt - 3) Anteil der angebotenen Betten/Schlafgelegenheiten an den Betten/Schlafgelegenheiten insgesamt

**19. Geöffnete Beherbergungsstätten, angebotene Gästebetten und Kapazitätsauslastung
in Städten des Vereins Städtetourismus in Thüringen e.V.**

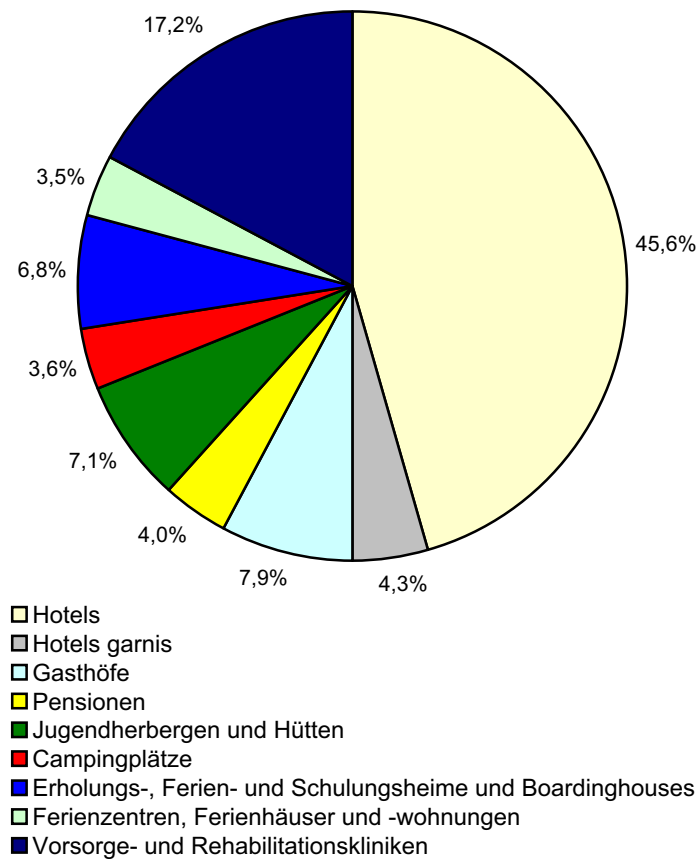
Ausgewählte Städte	Juni 2004						Jan. - Juni 2004	
	geöffnete Betriebe ¹⁾			angebotene Betten/Schlafgelegenheiten			durchschnittliche Auslastung der angebotenen Betten/Schlafgelegenheiten	
	insgesamt	Anteil ²⁾	Veränderung gegenüber dem Vorjahresmonat	insgesamt	Anteil ³⁾	Veränderung gegenüber dem Vorjahresmonat		
	Anzahl	%	%	Anzahl	%	%	%	
Altenburg	8	100,0	0,0	647	96,7	0,0	38,2	25,3
Apolda	4	100,0	0,0	430	99,1	0,0	25,7	20,1
Arnstadt	10	100,0	0,0	391	100,0	0,0	34,9	27,6
Eisenach	35	100,0	9,4	2 079	99,2	6,2	48,2	34,1
Erfurt	50	96,2	2,0 -	4 027	98,4	0,2	44,4	33,9
Gera	20	95,2	0,0	1 636	96,5	2,4 -	25,5	22,3
Gotha	15	93,8	0,0	1 136	95,5	1,4	44,2	35,7
Greiz	11	91,7	0,0	312	95,4	0,6	19,4	13,6
Ilmenau	15	100,0	15,4	949	100,0	2,5	39,8	30,7
Jena	23	100,0	4,2 -	2 162	99,9	0,3	45,1	35,1
Meiningen	16	94,1	0,0	440	95,9	0,9	34,2	30,4
Mühlhausen	15	93,8	7,1	658	96,9	3,3	36,0	26,9
Nordhausen	14	93,3	0,0	592	89,4	1,2 -	37,4	26,2
Rudolstadt	7	77,8	22,2 -	295	79,9	4,8 -	32,8	21,8
Saalfeld	15	93,8	11,8 -	940	98,5	3,2 -	38,0	26,9
Schmalkalden	8	88,9	0,0	285	77,0	15,2 -	49,2	27,3
Sondershausen	8	100,0	11,1 -	313	96,6	0,9 -	43,9	23,8
Suhl	21	95,5	4,5 -	1 555	97,8	0,7 -	39,7	38,8
Weimar	38	97,4	2,7	3 419	99,3	2,8	49,1	35,7
Ausgewählte Städte zusammen	333	96,0	0,3 -	22 266	97,4	0,6	41,6	31,7

1) ganz oder teilweise geöffnet - 2) Anteil der geöffneten Betriebe an den Betrieben insgesamt - 3) Anteil der angebotenen Betten/Schlafgelegenheiten an den Betten/Schlafgelegenheiten insgesamt

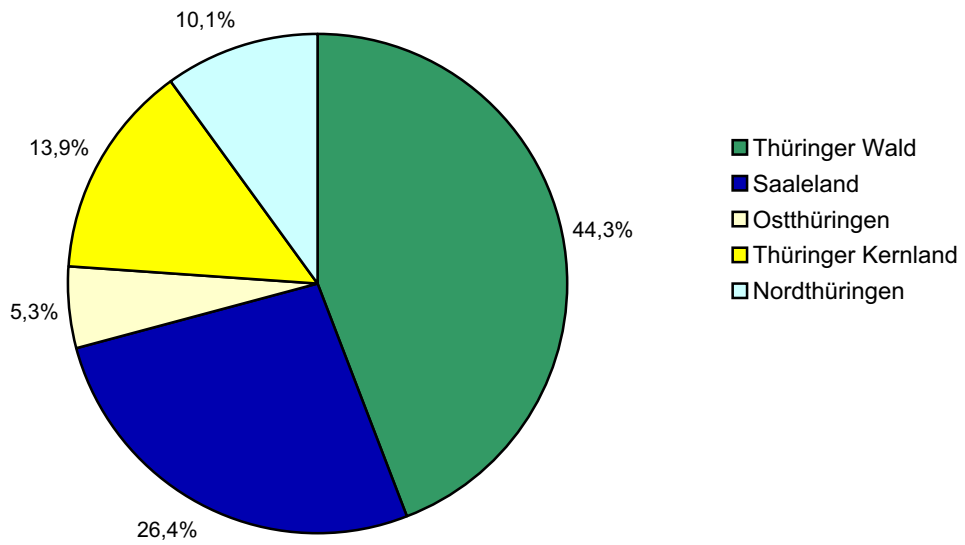
1. Übernachtungen in Beherbergungsstätten 2003 und 2004 nach Monaten (ohne Camping)



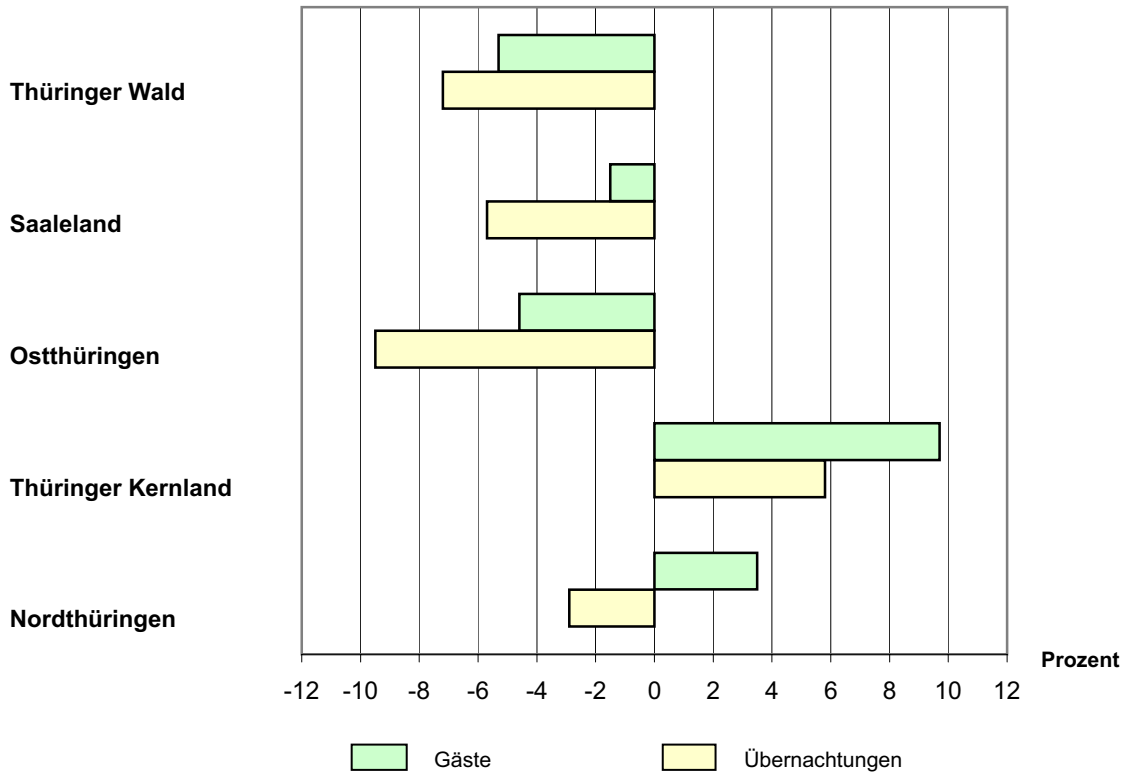
2. Übernachtungen in Beherbergungsstätten und auf Campingplätzen im Juni 2004 nach Betriebsarten



3. Übernachtungen in Beherbergungsstätten und auf Campingplätzen im Juni 2004 nach Reisegebieten



4. Veränderung der Anzahl der Gäste und Übernachtungen im Juni 2004 gegenüber Juni 2003 nach Reisegebieten (einschl. Camping)



Reisegebiete in Thüringen



Thüringer Landesamt für Statistik