

Statistischer Bericht

G IV - m 7 / 04

Gäste und Übernachtungen
in Thüringen
Juli 2004

Bestell - Nr. 07 401

Thüringer Landesamt für Statistik



Herausgeber:
Thüringer Landesamt für Statistik
Europaplatz 3, 99091 Erfurt
Postfach 90 01 63, 99104 Erfurt

Telefon: 0361 37-84642/84647
Telefax: 0361 37-84699
Internet: <http://www.tls.thueringen.de>
E-Mail: auskunft@tls.thueringen.de

Auskunft erteilt:
Referat: Handel, Gastgewerbe, Verkehr,
 Beherbergung, Dienstleistungen
Telefon: 0361 37-84445

Herausgegeben im Oktober 2004

Heft-Nr.: 309 / 04
Preis: 7,50 EUR

© Thüringer Landesamt für Statistik, Erfurt, 2004

Für nichtgewerbliche Zwecke sind Vervielfältigung und unentgeltliche Verbreitung, auch auszugsweise, mit Quellenangabe gestattet. Die Verbreitung, auch auszugsweise, über elektronische Systeme/Datenträger bedarf der vorherigen Zustimmung.
Alle übrigen Rechte bleiben vorbehalten.

Inhaltsverzeichnis

| | Seite |
|--|-------|
| Vorbemerkungen | 3 |
| Tabellen | |
| 1. Geöffnete Beherbergungsstätten, angebotene Gästebetten, Kapazitätsauslastung, Ankünfte, Übernachtungen und durchschnittliche Aufenthaltsdauer nach Monaten der Jahre 2002 bis 2004 (ohne Camping) | 6 |
| 2. Ankünfte, Übernachtungen und Aufenthaltsdauer der Gäste in Beherbergungsbetrieben (einschl. Camping) nach Betriebsarten und zusammengefassten Gästegruppen | 7 |
| 3. Ankünfte, Übernachtungen und Aufenthaltsdauer der Gäste in Beherbergungsstätten nach Herkunftsländern (ohne Camping) | 8 |
| 4. Ankünfte, Übernachtungen und Aufenthaltsdauer der Gäste auf Campingplätzen nach Herkunftsländern | 9 |
| 5. Ankünfte, Übernachtungen und Aufenthaltsdauer der Gäste in Beherbergungsbetrieben (einschl. Camping) nach Reisegebieten, Betriebsarten und zusammengefassten Gästegruppen | 10 |
| 6. Ankünfte, Übernachtungen und Aufenthaltsdauer der Gäste in Beherbergungsstätten nach Gemeindegruppen und zusammengefassten Gästegruppen (ohne Camping) | 15 |
| 7. Ankünfte, Übernachtungen und Aufenthaltsdauer der Gäste in Beherbergungsstätten nach Kreisen und zusammengefassten Gästegruppen (ohne Camping) | 16 |
| 8. Ankünfte, Übernachtungen und Aufenthaltsdauer der Gäste in Beherbergungsstätten nach Kreisen, ausgewählten Betriebsarten und zusammengefassten Gästegruppen (ohne Camping) | 18 |
| 9. Ankünfte, Übernachtungen und Aufenthaltsdauer der Gäste in Beherbergungsstätten nach ausgewählten Gemeinden und zusammengefassten Gästegruppen (ohne Camping) | 27 |
| 10. Ankünfte, Übernachtungen und Aufenthaltsdauer der Gäste in Beherbergungsstätten in Städten des Vereins Städtetourismus in Thüringen e.V. (ohne Camping) | 37 |
| 11. Beherbergungsstätten, Gästebetten und Kapazitätsauslastung nach Betriebsarten sowie Campingplätze | 39 |
| 12. Beherbergungsstätten der Hotellerie, Gästezimmer und Kapazitätsauslastung | 40 |
| 13. Geöffnete Beherbergungsstätten, angebotene Gästebetten und Kapazitätsauslastung nach Reisegebieten und Betriebsarten sowie Campingplätze | 41 |
| 14. Geöffnete Beherbergungsstätten, angebotene Gästebetten und Kapazitätsauslastung nach Gemeindegruppen | 43 |
| 15. Geöffnete Beherbergungsstätten, angebotene Gästebetten und Kapazitätsauslastung nach Kreisen | 44 |
| 16. Geöffnete Beherbergungsstätten, angebotene Gästebetten und Kapazitätsauslastung nach Kreisen und ausgewählten Betriebsarten | 45 |
| 17. Geöffnete Beherbergungsstätten der Hotellerie, angebotene Gästezimmer und Kapazitätsauslastung nach Kreisen | 49 |
| 18. Geöffnete Beherbergungsstätten, angebotene Gästebetten und Kapazitätsauslastung nach ausgewählten Gemeinden | 50 |
| 19. Geöffnete Beherbergungsstätten, angebotene Gästebetten und Kapazitätsauslastung in Städten des Vereins Städtetourismus in Thüringen e.V. | 53 |

Grafiken

| | |
|--|----|
| 1. Übernachtungen in Beherbergungsstätten 2003 und 2004 nach Monaten (ohne Camping) | 54 |
| 2. Übernachtungen in Beherbergungsstätten und auf Campingplätzen im Juli 2004 nach Betriebsarten | 54 |
| 3. Übernachtungen in Beherbergungsstätten und auf Campingplätzen im Juli 2004 nach Reisegebieten | 55 |
| 4. Veränderung der Anzahl der Gäste und Übernachtungen im Juli 2004 gegenüber Juli 2003 nach Reisegebieten (einschl. Camping) | 55 |

Karte

| | |
|---------------------------|----|
| Reisegebiete in Thüringen | 56 |
|---------------------------|----|

Vorbemerkungen

Rechtsgrundlage

Rechtsgrundlage für die Erhebung ist das Gesetz zur Neuordnung der Statistik über die Beherbergung im Reiseverkehr (Beherbergungsstatistikgesetz - BeherbStatG) vom 22. Mai 2002 (BGBl. I S. 1642) in Verbindung mit dem Gesetz über die Statistik für Bundeszwecke (Bundesstatistikgesetz - BStatG) vom 22. Januar 1987 (BGBl. I S. 462, 565), zuletzt geändert durch Artikel 16 des Gesetzes vom 21. August 2002 (BGBl. I S. 3322).

Erhebungsmerkmale

Erhebungsmerkmale der monatlichen Statistik sind Ankünfte und Übernachtungen von Gästen im Reiseverkehr; bei Gästen mit Wohnsitz außerhalb der Bundesrepublik Deutschland wird auch das Herkunftsland erfragt. Außerdem werden die Anzahl der im Berichtsmonat angebotenen Gästebetten sowie die Anzahl der Stellplätze auf Campingplätzen erhoben. Seit dem 1. Januar 2003 werden bei Hotels, Gasthöfen, Pensionen und Hotels garnis zusätzlich die Zahl der Gästezimmer sowie deren Belegung erfasst.

Betriebskreis

Auskunftspflichtig sind alle Inhaber bzw. Leiter von Beherbergungsstätten mit neun und mehr Gästebetten, unabhängig davon, ob die Beherbergung Hauptzweck (z.B. Hotels, Pensionen) oder nur Nebenzweck des Betriebes (z.B. bei Heilstätten, Sanatorien) ist.

Hinweise

Alle Angaben für das Jahr 2004 beziehen sich auf den aktuellen Gebietsstand.

Für die Berechnung der Entwicklung gegenüber dem Vorjahr werden bei Änderungen zum Gebietsstand die Angaben des Vorjahres auf den aktuellen Gebietsstand umgerechnet.

Sind in einer Betriebsart bzw. einem Kreis oder einer Gemeinde weniger als drei geöffnete Beherbergungseinrichtungen/Campingplätze vorhanden oder meldet bei mehr als zwei geöffneten Betrieben nur einer Gäste- und Übernachtungszahlen (übrige Betriebe haben keine Gäste und Übernachtungen), so sind entsprechend den Bestimmungen der statistischen Geheimhaltung die Angaben zu diesen Betrieben nicht auszuweisen, jedoch in den Summen zu berücksichtigen. Die Veröffentlichung der Anzahl dieser Betriebe ist zulässig, wenn keine weiteren Daten bekannt gemacht werden. Ferner ist sicherzustellen, dass geheim zu haltende Angaben nicht durch Differenzbildung errechnet werden können.

In den Tabellen 2 und 5 werden die Angaben für Ankünfte, Übernachtungen und durchschnittliche Aufenthaltsdauer in Beherbergungsbetrieben insgesamt – einschließlich Camping (ohne Dauercamping) - ausgewiesen.

Definitionen und Begriffserläuterungen

Erhebungs- und Darstellungsmerkmale

Beherbergung im Reiseverkehr: Unterbringung von Personen, die sich vorübergehend an einem anderen Ort als ihrem gewöhnlichen Wohnsitz aufhalten (Reisende). Ein Aufenthalt gilt - in Anlehnung an die melderechtlichen Vorschriften lt. § 24 des Thüringer Gesetzes über das Meldewesen vom 23. März 1994 (GVBL. S. 342), zuletzt geändert durch Artikel 3 des Gesetzes vom 18. Dezember 2002 (GVBL. S. 467) - dann als "vorübergehend", wenn er die Dauer von zwei Monaten im Allgemeinen nicht überschreitet. Der vorübergehende Ortswechsel kann durch Urlaub und Freizeit, aber auch durch die Wahrnehmung privater und geschäftlicher Kontakte, den Besuch von Tagungen und Fortbildungsveranstaltungen, Maßnahmen zur Wiederherstellung der Gesundheit oder sonstige Gründe veranlasst sein.

Beherbergungsstätten: Betriebe, die nach Einrichtung und Zweckbestimmung dazu dienen, mehr als acht Gäste (im Reiseverkehr) gleichzeitig zu beherbergen. Hierzu zählen auch Unterkunftsstätten, die die Gästebeherbergung nicht gewerblich, sondern nur als Nebenzweck betreiben.

Gästezimmer: Als **Gästezimmer** gilt eine Einheit, die aus einem Raum oder einer Gruppe von Räumen besteht, die eine unteilbare Mieteinheit in einem Beherbergungsbetrieb bilden. Das **tatsächliche Angebot an Gästezimmern** umfasst die Räumlichkeiten, die am letzten Öffnungstag des Berichtsmonats Gästen zur Verfügung standen oder bei unerwartet auftretender Nachfrage unmittelbar mit Gästen hätten belegt werden können.

Betten und sonstige Schlafgelegenheiten: Der **Bestand** stellt ab auf die Normalbelegung, ohne Berücksichtigung behelfsmäßiger Schlafgelegenheiten, die bei Überbelegung zusätzlich zur Verfügung stehen (z.B. Schlafcouchen, Liegen, Kinderbetten). Das **Angebot** besagt, wie viele davon am letzten Öffnungstag im Berichtsmonat tatsächlich für die Übernachtung von Gästen zur Verfügung standen.

Durchschnittliche Auslastung der Gästezimmer (%): Rechnerisch ermittelte Werte

$$\text{Auslastung aller Gästezimmer} = \frac{\text{Zahl der in der Berichtsperiode belegten Gästezimmer}}{\text{Zahl der Gästezimmer insgesamt} \times \text{Kalendertage}} \times 100$$

$$\text{Auslastung der angebotenen Gästezimmer} = \frac{\text{Zahl der in der Berichtsperiode belegten Gästezimmer}}{\text{Zahl der angebotenen Gästezimmer} \times \text{geöffnete Tage}} \times 100$$

Durchschnittliche Auslastung von Betten und sonstigen Schlafgelegenheiten (%): Rechnerisch ermittelte Werte

$$\text{Auslastung aller Betten} = \frac{\text{Übernachtungen}}{\text{mögliche Bettentage}} \times 100$$

$$\text{Auslastung der angebotenen Betten} = \frac{\text{Übernachtungen}}{\text{angebotene Bettentage}} \times 100$$

Ankünfte: Anzahl von Gästen in einer Beherbergungsstätte, die im Berichtszeitraum ankamen und zum vorübergehenden Aufenthalt ein Gästebett belegten.

Übernachtungen: Anzahl der Übernachtungen von Gästen, die im Berichtszeitraum ankamen oder aus dem vorherigen Berichtszeitraum noch anwesend waren.

Durchschnittliche Aufenthaltsdauer: Rechnerisch ermittelter Wert - Quotient - aus der Anzahl der Übernachtungen und der Anzahl der Ankünfte im Berichtszeitraum.

Herkunftsländer: Für die Erfassung ist grundsätzlich der ständige Wohnsitz oder gewöhnliche Aufenthaltsort der Gäste maßgebend, nicht dagegen deren Staatsangehörigkeit (Nationalität).

Gliederungsmerkmale

Reisegebiete: Gliederung nach nichtadministrativen Raumeinheiten, die sich im Wesentlichen an naturräumliche Gegebenheiten anlehnen.

Gemeindegruppen: Zusammenfassung von Gemeinden/Teilen von Gemeinden nach Arten der aufgrund landesrechtlicher Vorschriften verliehenen staatlichen Anerkennung bzw. vorläufigen Anerkennung (z.B. als Mineral- und Moorbad, Luftkurort, Erholungsort). Gemeinden/Teile von Gemeinden ohne diese Anerkennung sind in der Gruppe "Sonstige Gemeinden" enthalten.

Die Zuordnung erfolgt durch das Thüringer Ministerium für Wirtschaft, Arbeit und Infrastruktur und wurde im November 2003 aktualisiert.

Betriebsarten: Gruppierungen der Beherbergungsstätten auf der Grundlage der Systematik der Wirtschaftszweige:

Hotels: Beherbergungsstätten, die jedermann zugänglich sind und in denen ein Restaurant - auch für Passanten - vorhanden ist sowie in der Regel weitere Einrichtungen oder Räume für unterschiedliche Zwecke (Konferenzen, Seminare, Sport, Freizeit, Erholung) zur Verfügung stehen.

Hotels garnis: Beherbergungsstätten, die jedermann zugänglich sind und in denen höchstens Frühstück abgegeben wird.

Gasthöfe: Beherbergungsstätten, die jedermann zugänglich sind und in denen außer dem Gastraum in der Regel keine weiteren Aufenthaltsräume zur Verfügung stehen. Bei Gasthöfen übersteigt der Umsatz aus Bewirtung deutlich den aus Beherbergung.

Pensionen: Beherbergungsstätten, die jedermann zugänglich sind und in denen Speisen und Getränke nur an Hausgäste abgegeben werden.

Hotellerie: Dazu zählen Hotels, Hotels garnis, Gasthöfe und Pensionen.

Jugendherbergen und Hütten: Beherbergungsstätten mit in der Regel einfacher Ausstattung, vorzugsweise für Jugendliche oder Angehörige der sie tragenden Organisation (z.B. Wanderverein), in denen Speisen und Getränke in der Regel nur an Hausgäste abgegeben werden.

Erholungs-, Ferien- und Schulungsheime: Beherbergungsstätten, die nur bestimmten Personenkreisen - z.B. Mitgliedern eines Vereins oder einer Organisation, Beschäftigten eines Unternehmens, Kindern, Müttern, Betreuten sozialer Einrichtungen - zugänglich sind und in denen Speisen und Getränke nur an Hausgäste abgegeben werden.

Boardinghouses: Beherbergungsstätten, die jedermann zugänglich sind und neben Kurzeintaufenthalten insbesondere für längere Aufenthalte im urbanen Umfeld konzipiert sind. Die Ausstattung orientiert sich an privaten Wohnungen, eine Kochgelegenheit muss gegeben sein. Die Leistung wird durch einen hotelähnlichen Service ergänzt (Reinigung, Serviceoffice).

Ferienzentren: Beherbergungsstätten, die jedermann zugänglich sind und nach Einrichtung und Zweckbestimmung dazu dienen, wahlweise unterschiedliche Wohn- und Aufenthaltsmöglichkeiten sowie gleichzeitig Freizeiteinrichtungen in Verbindung mit Einkaufsmöglichkeiten und persönlichen Dienstleistungen zum vorübergehenden Aufenthalt anzubieten. Als Mindestausstattung gilt das Vorhandensein von Hotelunterkunft und anderen Wohngelegenheiten (auch mit Kochgelegenheit), einer Gaststätte, von Einkaufsmöglichkeiten zur Deckung des täglichen Bedarfs und des Freizeitbedarfs sowie von Einrichtungen für persönliche Dienstleistungen, z. B. Massageeinrichtungen, Solarium, Sauna, Friseur, und zur aktiven Freizeitgestaltung, z. B. Schwimmbad, Tennis-, Tischtennis-, Kleingolf-, Trimm-Dich-Anlagen.

Ferienhäuser, -wohnungen: Beherbergungsstätten, die jedermann zugänglich sind und in denen Speisen und Getränke nicht abgegeben werden, aber Kochgelegenheit vorhanden ist.

Sonstiges Beherbergungsgewerbe: Dazu zählen Jugendherbergen und Hütten, Erholungs-, Ferien- und Schulungsheime, Boardinghouses, Ferienzentren, Ferienhäuser und -wohnungen.

Vorsorge- und Rehabilitationskliniken: Beherbergungsstätten unter ärztlicher Leitung ausschließlich oder überwiegend für Kurgäste. Als Kurgäste gelten Personen, die sich am Ort aufgrund ärztlicher Verordnung vorübergehend aufhalten mit dem Ziel der Erhaltung oder Wiederherstellung ihrer Gesundheit oder ihrer Berufs- oder Arbeitsfähigkeit und die die allgemein angebotenen Kureinrichtungen außerhalb der Beherbergungsstätte in Anspruch nehmen.
Hierzu zählen auch Kinderheilstätten, Rehabilitations- oder ähnliche Krankenhäuser (Fachabteilungen anderer Krankenhäuser).

Campingplatz: Abgegrenztes Gelände, das jedermann zum vorübergehenden Aufstellen von mitgebrachten Wohnwagen oder Zelten zugänglich ist. Die Unterscheidung zwischen Urlaubs- und Dauercamping knüpft an die vertraglich vereinbarte Campingplatzbenutzung mit einer Dauer von höchstens zwei Monaten (Urlaubscamping) oder mehr als zwei Monaten (Dauercamping) an.
Die Angaben zu den Ankünften und Übernachtungen sowie zur durchschnittlichen Aufenthaltsdauer beziehen sich nur auf Urlaubscamping (ohne Dauercamping).

Zeichenerklärung

- nichts vorhanden (genau Null)
 - x Tabellenfach gesperrt, weil Aussage nicht sinnvoll
 - . Zahlenwert unbekannt oder geheim zu halten
- Ein Minuszeichen (-) hinter einer Prozentzahl zeigt einen Rückgang gegenüber dem gleichen Vorjahreszeitraum an.

1. Geöffnete Beherbergungsstätten, angebotene Gästebetten, Kapazitätsauslastung, Ankünfte, Übernachtungen und durchschnittliche Aufenthaltsdauer nach Monaten der Jahre 2002 bis 2004 (ohne Camping)

| Jahr Monat | Geöffnete Betriebe insgesamt ¹⁾ | Angebotene Betten/ Schlaf- gelegenheiten insgesamt | Durchschnittl. Auslastung der angebotenen Betten/Schlaf- gelegenheiten | Ankünfte | | Übernachtungen | | Durchschnitt- liche Aufent- haltsdauer der Gäste insgesamt |
|---------------|--|--|--|-----------|-----------------------|----------------|-----------------------|--|
| | | | | insgesamt | darunter Ausländer | insgesamt | darunter Ausländer | |
| | | | | | | | | |
| 2002 | | | | | | | | |
| Januar | 1 404 | 68 164 | 23,7 | 160 565 | 8 102 | 493 906 | 19 961 | 3,1 |
| Februar | 1 410 | 68 370 | 29,8 | 174 701 | 7 778 | 568 093 | 18 733 | 3,3 |
| März | 1 419 | 68 762 | 27,8 | 199 250 | 9 234 | 588 721 | 20 888 | 3,0 |
| April | 1 430 | 69 599 | 30,8 | 229 996 | 12 020 | 641 103 | 28 312 | 2,8 |
| Mai | 1 443 | 70 502 | 40,1 | 318 419 | 16 089 | 876 451 | 37 327 | 2,8 |
| Juni | 1 442 | 70 511 | 37,6 | 270 856 | 17 247 | 794 348 | 40 364 | 2,9 |
| Juli | 1 441 | 70 366 | 37,5 | 233 958 | 20 867 | 813 720 | 55 879 | 3,5 |
| August | 1 444 | 70 593 | 36,4 | 258 620 | 23 437 | 794 311 | 58 514 | 3,1 |
| September | 1 445 | 70 603 | 38,1 | 284 923 | 16 490 | 803 802 | 39 593 | 2,8 |
| Oktober | 1 436 | 69 597 | 37,1 | 270 562 | 13 794 | 796 015 | 34 566 | 2,9 |
| November | 1 374 | 67 474 | 27,3 | 203 018 | 9 040 | 539 929 | 21 125 | 2,7 |
| Dezember | 1 409 | 68 219 | 27,7 | 187 886 | 7 849 | 575 980 | 22 656 | 3,1 |
| 2003 | | | | | | | | |
| Januar | 1 373 | 66 900 | 23,1 | 149 928 | 6 511 | 468 018 | 14 710 | 3,1 |
| Februar | 1 369 | 66 752 | 30,2 | 176 622 | 7 455 | 560 807 | 15 884 | 3,2 |
| März | 1 377 | 66 475 | 26,2 | 183 044 | 8 480 | 531 321 | 20 180 | 2,9 |
| April | 1 400 | 67 666 | 31,9 | 217 902 | 10 650 | 639 682 | 25 034 | 2,9 |
| Mai | 1 414 | 68 958 | 40,4 | 317 669 | 16 859 | 859 814 | 42 846 | 2,7 |
| Juni | 1 417 | 69 038 | 38,8 | 284 615 | 18 162 | 800 094 | 46 994 | 2,8 |
| Juli | 1 417 | 69 168 | 37,4 | 248 702 | 20 636 | 795 694 | 58 922 | 3,2 |
| August | 1 410 | 68 830 | 38,3 | 244 031 | 21 753 | 811 642 | 54 951 | 3,3 |
| September | 1 408 | 68 080 | 40,6 | 293 346 | 20 964 | 824 210 | 53 244 | 2,8 |
| Oktober | 1 409 | 68 033 | 38,7 | 287 630 | 16 285 | 807 266 | 44 298 | 2,8 |
| November | 1 331 | 65 540 | 27,1 | 196 222 | 9 260 | 514 981 | 24 098 | 2,6 |
| Dezember | 1 365 | 65 894 | 28,3 | 193 618 | 8 824 | 561 305 | 23 675 | 2,9 |
| 2004 | | | | | | | | |
| Januar | 1 346 | 65 323 | 23,3 | 154 625 | 7 362 | 462 784 | 17 638 | 3,0 |
| Februar | 1 358 | 66 037 | 31,7 | 186 838 | 9 610 | 603 118 | 28 963 | 3,2 |
| März | 1 355 | 65 797 | 26,5 | 191 463 | 10 544 | 533 761 | 28 246 | 2,8 |
| April | 1 386 | 67 322 | 31,3 | 226 030 | 13 631 | 627 491 | 32 892 | 2,8 |
| Mai | 1 388 | 67 984 | 39,1 | 307 743 | 18 370 | 821 864 | 46 111 | 2,7 |
| Juni | 1 384 | 67 971 | 38,2 | 290 682 | 19 223 | 777 316 | 45 764 | 2,7 |
| Juli | 1 376 | 67 950 | 38,9 | 260 256 | 25 960 | 812 688 | 66 783 | 3,1 |

1) ganz oder teilweise geöffnet

2. Ankünfte, Übernachtungen und Aufenthaltsdauer der Gäste in Beherbergungsbetrieben
(einschl. Camping) nach Betriebsarten und zusammengefassten Gästegruppen

| Betriebsart ----- Ständiger Wohnsitz der Gäste | Juli 2004 | | | | | Januar - Juli 2004 | | | | |
|--|----------------|--|----------------|--|------------------------------------|--------------------|---|------------------|---|------------------------------------|
| | Ankünfte | | Übernachtungen | | durchschnittliche Aufenthaltsdauer | Ankünfte | | Übernachtungen | | durchschnittliche Aufenthaltsdauer |
| | insgesamt | Veränderung gegenüber dem Vorjahresmonat | insgesamt | Veränderung gegenüber dem Vorjahresmonat | | insgesamt | Veränderung gegenüber dem Vorjahreszeitraum | insgesamt | Veränderung gegenüber dem Vorjahreszeitraum | |
| | Anzahl | % | Anzahl | % | Tage | Anzahl | % | Anzahl | % | Tage |
| Hotels | | | | | | | | | | |
| Bundesrepublik Deutschland | 130 036 | 5,6 | 316 152 | 7,5 | 2,4 | 884 189 | 2,9 | 1 997 177 | 1,0 | 2,3 |
| anderer Wohnsitz | 19 708 | 31,4 | 48 059 | 18,0 | 2,4 | 78 871 | 19,7 | 198 587 | 22,3 | 2,5 |
| Zusammen | 149 744 | 8,4 | 364 211 | 8,8 | 2,4 | 963 060 | 4,1 | 2 195 764 | 2,6 | 2,3 |
| Hotels garnis | | | | | | | | | | |
| Bundesrepublik Deutschland | 14 973 | 5,3 | 27 189 | 2,3 | 1,8 | 94 605 | 1,1 | 173 908 | 2,4 | 1,8 |
| anderer Wohnsitz | 2 405 | 0,6 | 4 710 | 1,9 | 2,0 | 10 984 | 12,3 | 20 758 | 2,0 | 1,9 |
| Zusammen | 17 378 | 4,4 | 31 899 | 2,2 | 1,8 | 105 589 | 2,1 | 194 666 | 2,0 | 1,8 |
| Gasthöfe | | | | | | | | | | |
| Bundesrepublik Deutschland | 26 678 | 1,5 | 58 408 | 3,7 | 2,2 | 163 759 | 1,2 | 347 132 | 0,4 | 2,1 |
| anderer Wohnsitz | 1 518 | 27,1 | 2 609 | 5,7 | 1,7 | 5 866 | 14,5 | 11 532 | 2,1 | 2,0 |
| Zusammen | 28 196 | 0,3 | 61 017 | 3,3 | 2,2 | 169 625 | 1,6 | 358 664 | 0,3 | 2,1 |
| Pensionen | | | | | | | | | | |
| Bundesrepublik Deutschland | 11 833 | 3,6 | 30 869 | 0,6 | 2,6 | 70 898 | 2,0 | 177 450 | 1,0 | 2,5 |
| anderer Wohnsitz | 561 | 15,9 | 1 594 | 15,0 | 2,8 | 2 075 | 14,1 | 6 315 | 16,8 | 3,0 |
| Zusammen | 12 394 | 4,1 | 32 463 | 0,0 | 2,6 | 72 973 | 1,6 | 183 765 | 0,5 | 2,5 |
| Hotellerie | | | | | | | | | | |
| Bundesrepublik Deutschland | 183 520 | 4,3 | 432 618 | 4,6 | 2,4 | 1 213 451 | 2,2 | 2 695 667 | 0,5 | 2,2 |
| anderer Wohnsitz | 24 192 | 26,7 | 56 972 | 15,4 | 2,4 | 97 796 | 18,4 | 237 192 | 18,6 | 2,4 |
| Zusammen | 207 712 | 6,5 | 489 590 | 5,7 | 2,4 | 1 311 247 | 3,3 | 2 932 859 | 1,8 | 2,2 |
| Jugendherbergen und Hütten | | | | | | | | | | |
| Bundesrepublik Deutschland | 19 753 | 8,2 | 56 240 | 5,1 | 2,8 | 114 389 | 2,4 | 274 865 | 0,9 | 2,4 |
| anderer Wohnsitz | 1 336 | 30,3 | 5 201 | 10,5 | 3,9 | 5 246 | 12,9 | 14 762 | 5,0 | 2,8 |
| Zusammen | 21 089 | 6,5 | 61 441 | 3,9 | 2,9 | 119 635 | 1,8 | 289 627 | 0,6 | 2,4 |
| Campingplätze | | | | | | | | | | |
| Bundesrepublik Deutschland | 16 825 | 40,1 | 48 984 | 39,8 | 2,9 | 44 590 | 24,1 | 120 324 | 22,5 | 2,7 |
| anderer Wohnsitz | 4 056 | 18,5 | 8 906 | 7,0 | 2,2 | 7 344 | 9,0 | 18 260 | 2,4 | 2,5 |
| Zusammen | 20 881 | 33,7 | 57 890 | 36,3 | 2,8 | 51 934 | 20,7 | 138 584 | 20,0 | 2,7 |
| Erholungs-, Ferien-, Schulungsheime und Boardinghouses | | | | | | | | | | |
| Bundesrepublik Deutschland | 14 787 | 5,3 | 58 472 | 0,2 | 4,0 | 99 568 | 3,2 | 279 427 | 0,3 | 2,8 |
| anderer Wohnsitz | 163 | 47,1 | 1 994 | 40,5 | 12,2 | 745 | 26,2 | 4 496 | 37,2 | 6,0 |
| Zusammen | 14 950 | 4,2 | 60 466 | 2,4 | 4,0 | 100 313 | 2,9 | 283 923 | 1,2 | 2,8 |
| Ferienzentren, Ferienhäuser und -wohnungen | | | | | | | | | | |
| Bundesrepublik Deutschland | 9 564 | 6,8 | 44 161 | 0,1 | 4,6 | 42 585 | 0,0 | 163 536 | 0,3 | 3,8 |
| anderer Wohnsitz | 261 | 29,2 | 2 574 | 83,1 | 9,9 | 868 | 87,5 | 9 659 | 234,1 | 11,1 |
| Zusammen | 9 825 | 7,3 | 46 735 | 2,5 | 4,8 | 43 453 | 0,9 | 173 195 | 4,4 | 4,0 |
| Sonstiges Beherbergungsgewerbe (einschl. Camping) | | | | | | | | | | |
| Bundesrepublik Deutschland | 60 929 | 16,1 | 207 857 | 14,6 | 3,4 | 301 132 | 4,4 | 838 152 | 4,3 | 2,8 |
| anderer Wohnsitz | 5 816 | 17,3 | 18 675 | 1,9 | 3,2 | 14 203 | 10,5 | 47 177 | 12,5 | 3,3 |
| Zusammen | 66 745 | 13,9 | 226 532 | 13,7 | 3,4 | 315 335 | 3,8 | 885 329 | 3,5 | 2,8 |
| Vorsorge- u. Rehabilitationskliniken | | | | | | | | | | |
| Bundesrepublik Deutschland | 6 672 | 13,0 | 154 414 | 4,1 | 23,1 | 42 944 | 8,1 | 959 130 | 6,8 | 22,3 |
| anderer Wohnsitz | 8 | 20,0 | 42 | 47,5 | 5,3 | 45 | 18,4 | 288 | 43,5 | 6,4 |
| Zusammen | 6 680 | 13,0 | 154 456 | 4,2 | 23,1 | 42 989 | 8,1 | 959 418 | 6,8 | 22,3 |
| Beherbergungsbetriebe insgesamt (einschl. Camping) | | | | | | | | | | |
| Bundesrepublik Deutschland | 251 121 | 2,0 | 794 889 | 2,8 | 3,2 | 1 557 527 | 0,6 | 4 492 949 | 2,0 | 2,9 |
| anderer Wohnsitz | 30 016 | 24,8 | 75 689 | 10,5 | 2,5 | 112 044 | 17,3 | 284 657 | 17,4 | 2,5 |
| Insgesamt | 281 137 | 0,3 | 870 578 | 1,8 | 3,1 | 1 669 571 | 1,6 | 4 777 606 | 1,1 | 2,9 |
| nachrichtlich: Beherbergungsstätten insgesamt (ohne Camping) | | | | | | | | | | |
| Bundesrepublik Deutschland | 234 296 | 2,7 | 745 905 | 1,2 | 3,2 | 1 512 937 | 1,6 | 4 372 625 | 1,3 | 2,9 |
| anderer Wohnsitz | 25 960 | 25,8 | 66 783 | 13,3 | 2,6 | 104 700 | 18,0 | 266 397 | 18,6 | 2,5 |
| Insgesamt | 260 256 | 4,6 | 812 688 | 2,1 | 3,1 | 1 617 637 | 2,5 | 4 639 022 | 0,4 | 2,9 |

3. Ankünfte, Übernachtungen und Aufenthaltsdauer der Gäste in Beherbergungsstätten nach Herkunftsländern (ohne Camping)

| Herkunftsland (ständiger Wohnsitz) | Juli 2004 | | | | | | Januar - Juli 2004 | | | | | |
|---|----------------|---|----------------|---|----------------------|------------------------------------|--------------------|---|------------------|---|----------------------|------------------------------------|
| | Ankünfte | | Übernachtungen | | | durchschnittliche Aufenthaltsdauer | Ankünfte | | Übernachtungen | | | durchschnittliche Aufenthaltsdauer |
| | insgesamt | Veränderung gegenüber d. Vorjahresmonat | insgesamt | Veränderung gegenüber d. Vorjahresmonat | Anteil ¹⁾ | | insgesamt | Veränderung gegenüber d. Vorjahresmonat | insgesamt | Veränderung gegenüber d. Vorjahresmonat | Anteil ¹⁾ | |
| | Anzahl | % | Anzahl | % | % | Tage | Anzahl | % | Anzahl | % | % | Tage |
| Bundesrepublik Deutschland | 234 296 | 2,7 | 745 905 | 1,2 | 91,8 | 3,2 | 1 512 937 | 1,6 | 4 372 625 | 1,3 | 94,3 | 2,9 |
| Ausland | | | | | | | | | | | | |
| Europa | | | | | | | | | | | | |
| Baltische Staaten | 64 | 63,2 - | 251 | 54,8 - | 0,4 | 3,9 | 778 | 35,1 | 2 381 | 72,2 | 0,9 | 3,1 |
| Belgien | 896 | 0,9 | 2 145 | 8,4 - | 3,2 | 2,4 | 3 370 | 0,8 - | 7 289 | 12,1 - | 2,7 | 2,2 |
| Dänemark | 1 555 | 32,5 | 2 528 | 57,2 | 3,8 | 1,6 | 4 593 | 36,0 | 8 248 | 51,1 | 3,1 | 1,8 |
| Finnland | 319 | 2,4 - | 389 | 2,1 | 0,6 | 1,2 | 942 | 11,5 - | 1 470 | 16,3 - | 0,6 | 1,6 |
| Frankreich | 1 150 | 14,1 | 2 215 | 21,6 - | 3,3 | 1,9 | 5 433 | 6,2 | 10 084 | 12,0 - | 3,8 | 1,9 |
| Griechenland | 102 | 229,0 | 210 | 244,3 | 0,3 | 2,1 | 427 | 100,5 | 935 | 79,8 | 0,4 | 2,2 |
| Vereinigtes Königreich | 1 240 | 12,1 | 2 523 | 3,4 - | 3,8 | 2,0 | 5 929 | 33,4 | 12 708 | 35,9 | 4,8 | 2,1 |
| Irland, Republik | 55 | 19,6 | 86 | 8,9 | 0,1 | 1,6 | 272 | 53,7 | 550 | 66,2 | 0,2 | 2,0 |
| Island | 1 | 96,4 - | 10 | 76,2 - | 0,0 | 10,0 | 76 | 65,2 | 139 | 120,6 | 0,1 | 1,8 |
| Italien | 878 | 18,0 | 1 523 | 12,8 - | 2,3 | 1,7 | 3 505 | 4,1 | 7 037 | 6,4 - | 2,6 | 2,0 |
| Luxemburg | 93 | 26,8 - | 137 | 59,3 - | 0,2 | 1,5 | 530 | 24,9 - | 1 073 | 34,2 - | 0,4 | 2,0 |
| Niederlande | 6 132 | 41,9 | 23 682 | 27,6 | 35,5 | 3,9 | 21 656 | 22,5 | 80 706 | 24,0 | 30,3 | 3,7 |
| Norwegen | 351 | 7,7 | 447 | 23,7 - | 0,7 | 1,3 | 1 354 | 39,2 | 4 215 | 120,9 | 1,6 | 3,1 |
| Österreich | 1 334 | 36,3 | 3 071 | 46,1 | 4,6 | 2,3 | 6 265 | 13,2 | 15 427 | 27,0 | 5,8 | 2,5 |
| Polen | 921 | 84,9 | 3 955 | 34,1 | 5,9 | 4,3 | 3 571 | 10,5 | 12 342 | 37,8 | 4,6 | 3,5 |
| Portugal | 41 | 32,8 - | 159 | 32,5 | 0,2 | 3,9 | 356 | 27,6 | 1 244 | 15,3 | 0,5 | 3,5 |
| Russland | 367 | 16,4 - | 1 079 | 44,0 - | 1,6 | 2,9 | 2 080 | 4,2 - | 5 500 | 11,4 - | 2,1 | 2,6 |
| Schweden | 1 411 | 34,5 | 2 026 | 30,6 | 3,0 | 1,4 | 3 323 | 22,6 | 4 792 | 20,6 | 1,8 | 1,4 |
| Schweiz | 2 521 | 26,7 | 5 740 | 20,7 | 8,6 | 2,3 | 8 179 | 23,4 | 16 571 | 8,3 | 6,2 | 2,0 |
| Spanien | 393 | 11,6 | 791 | 26,6 - | 1,2 | 2,0 | 1 433 | 25,2 | 3 023 | 15,6 | 1,1 | 2,1 |
| Tschechische Republik | 196 | 16,2 - | 369 | 14,4 - | 0,6 | 1,9 | 1 753 | 5,2 - | 3 663 | 5,2 | 1,4 | 2,1 |
| Türkei | 30 | 78,4 - | 55 | 83,6 - | 0,1 | 1,8 | 218 | 58,9 - | 445 | 72,2 - | 0,2 | 2,0 |
| Ungarn | 206 | 12,0 | 500 | 15,8 - | 0,7 | 2,4 | 968 | 7,7 | 3 093 | 23,4 | 1,2 | 3,2 |
| sonstige europäische Länder | 322 | 17,6 - | 2 530 | 21,7 - | 3,8 | 7,9 | 2 174 | 26,8 | 13 468 | 41,3 | 5,1 | 6,2 |
| Zusammen | 20 578 | 23,8 | 56 421 | 11,0 | 84,5 | 2,7 | 79 185 | 16,7 | 216 403 | 18,8 | 81,2 | 2,7 |
| Afrika | | | | | | | | | | | | |
| Republik Südafrika | 13 | 40,9 - | 22 | 35,3 - | 0,0 | 1,7 | 102 | 41,7 | 246 | 89,2 | 0,1 | 2,4 |
| sonstige afrikanische Länder | 80 | 196,3 | 574 | X | 0,9 | 7,2 | 223 | 19,3 | 900 | 71,1 | 0,3 | 4,0 |
| Zusammen | 93 | 89,8 | 596 | X | 0,9 | 6,4 | 325 | 25,5 | 1 146 | 74,7 | 0,4 | 3,5 |
| Asien | | | | | | | | | | | | |
| Arabische Golfstaaten | 35 | 7,9 - | 101 | 3,1 | 0,2 | 2,9 | 137 | 14,9 - | 437 | 1,4 | 0,2 | 3,2 |
| China Volksrep. und Hongkong | 165 | 13,0 | 551 | 107,1 | 0,8 | 3,3 | 858 | 70,6 | 2 106 | 100,6 | 0,8 | 2,5 |
| Israel | 82 | 25,5 - | 136 | 52,6 - | 0,2 | 1,7 | 371 | 17,0 - | 770 | 16,8 - | 0,3 | 2,1 |
| Japan | 531 | 13,5 - | 1 127 | 9,0 | 1,7 | 2,1 | 3 145 | 8,1 - | 6 005 | 12,0 | 2,3 | 1,9 |
| Südkorea | 14 | 83,5 - | 33 | 86,4 - | 0,0 | 2,4 | 208 | 11,1 - | 301 | 43,5 - | 0,1 | 1,4 |
| Taiwan | 903 | 98,0 | 1 059 | 76,2 | 1,6 | 1,2 | 2 446 | 272,3 | 2 756 | 155,4 | 1,0 | 1,1 |
| sonstige asiatische Länder | 201 | 26,1 - | 394 | 19,1 - | 0,6 | 2,0 | 1 141 | 21,9 | 2 464 | 27,5 | 0,9 | 2,2 |
| Zusammen | 1 931 | 12,2 | 3 401 | 12,8 | 5,1 | 1,8 | 8 306 | 30,6 | 14 839 | 31,1 | 5,6 | 1,8 |
| Amerika | | | | | | | | | | | | |
| Kanada | 93 | 4,1 - | 215 | 44,3 - | 0,3 | 2,3 | 599 | 13,2 | 1 284 | 11,4 - | 0,5 | 2,1 |
| USA | 1 578 | 30,7 | 3 025 | 15,9 | 4,5 | 1,9 | 6 974 | 15,7 | 15 574 | 12,9 | 5,8 | 2,2 |
| Mittelamerika und Karibik | 45 | X | 86 | 48,3 | 0,1 | 1,9 | 210 | 78,0 | 494 | 45,7 | 0,2 | 2,4 |
| Brasilien | 54 | 35,7 - | 223 | 12,1 | 0,3 | 4,1 | 315 | 55,2 | 994 | 101,2 | 0,4 | 3,2 |
| sonstige südamerik. Länder | 76 | 52,0 | 154 | 58,8 | 0,2 | 2,0 | 351 | 31,0 | 1 020 | 50,0 | 0,4 | 2,9 |
| Zusammen | 1 846 | 28,2 | 3 703 | 10,6 | 5,5 | 2,0 | 8 449 | 18,3 | 19 366 | 15,5 | 7,3 | 2,3 |
| Australien, Neuseeland und Ozeanien zusammen | 112 | 13,8 - | 273 | 37,7 - | 0,4 | 2,4 | 524 | 0,0 | 1 127 | 15,7 - | 0,4 | 2,2 |
| Ohne Angabe | 1 400 | 105,9 | 2 389 | 97,8 | 3,6 | 1,7 | 7 911 | 19,4 | 13 516 | 9,3 | 5,1 | 1,7 |
| Ausland zusammen | 25 960 | 25,8 | 66 783 | 13,3 | 8,2 | 2,6 | 104 700 | 18,0 | 266 397 | 18,6 | 5,7 | 2,5 |
| Insgesamt | 260 256 | 4,6 | 812 688 | 2,1 | 100,0 | 3,1 | 1 617 637 | 2,5 | 4 639 022 | 0,4 - | 100,0 | 2,9 |

1) Die "Anteile" beziehen sich in den Zeilen "Bundesrepublik Deutschland" und "Ausland zusammen" auf die Zeile "Insgesamt", bei den Herkunftsländern jeweils auf die Zeile "Ausland zusammen".

4. Ankünfte, Übernachtungen und Aufenthaltsdauer der Gäste auf Campingplätzen nach Herkunftsländern

| Herkunftsland (ständiger Wohnsitz) | Juli 2004 | | | | | | Januar - Juli 2004 | | | | | |
|---|---------------|---|----------------|---|----------------------|------------------------------------|--------------------|--|----------------|--|----------------------|------------------------------------|
| | Ankünfte | | Übernachtungen | | | durchschnittliche Aufenthaltsdauer | Ankünfte | | Übernachtungen | | | durchschnittliche Aufenthaltsdauer |
| | insgesamt | Veränderung gegenüber d. Vorjahresmonat | insgesamt | Veränderung gegenüber d. Vorjahresmonat | Anteil ¹⁾ | | insgesamt | Veränderung gegenüber d. Vorjahreszeitraum | insgesamt | Veränderung gegenüber d. Vorjahreszeitraum | Anteil ¹⁾ | |
| | Anzahl | % | Anzahl | % | % | Tage | Anzahl | % | Anzahl | % | % | Tage |
| Bundesrepublik Deutschland | 16 825 | 40,1 - | 48 984 | 39,8 - | 84,6 | 2,9 | 44 590 | 24,1 - | 120 324 | 22,5 - | 86,8 | 2,7 |
| Ausland | | | | | | | | | | | | |
| Europa | | | | | | | | | | | | |
| Baltische Staaten | 4 | 88,2 - | 8 | 95,3 - | 0,1 | 2,0 | 9 | 81,6 - | 14 | 92,4 - | 0,1 | 1,6 |
| Belgien | 110 | 23,6 | 204 | 40,0 - | 2,3 | 1,9 | 194 | 26,0 | 382 | 19,7 - | 2,1 | 2,0 |
| Dänemark | 196 | 8,3 | 549 | 100,4 | 6,2 | 2,8 | 308 | 5,5 | 836 | 83,3 | 4,6 | 2,7 |
| Finnland | 59 | 15,7 | 81 | 37,3 | 0,9 | 1,4 | 110 | 14,1 - | 139 | 16,3 - | 0,8 | 1,3 |
| Frankreich | 133 | 22,7 - | 269 | 10,2 | 3,0 | 2,0 | 181 | 28,7 - | 347 | 2,0 - | 1,9 | 1,9 |
| Griechenland | - | - | - | - | - | - | 2 | X | 2 | X | 0,0 | 1,0 |
| Vereinigtes Königreich | 59 | 59,9 - | 92 | 83,7 - | 1,0 | 1,6 | 152 | 29,6 - | 258 | 62,7 - | 1,4 | 1,7 |
| Irland, Republik | 16 | X | 24 | X | 0,3 | 1,5 | 30 | X | 60 | X | 0,3 | 2,0 |
| Italien | 36 | 39,0 - | 53 | 30,3 - | 0,6 | 1,5 | 57 | 30,5 - | 81 | 25,0 - | 0,4 | 1,4 |
| Niederlande | 3 037 | 42,1 | 6 989 | 5,4 | 78,5 | 2,3 | 5 632 | 20,4 | 15 024 | 10,3 | 82,3 | 2,7 |
| Norwegen | 10 | 63,0 - | 12 | 55,6 - | 0,1 | 1,2 | 24 | 51,0 - | 32 | 39,6 - | 0,2 | 1,3 |
| Österreich | 79 | 3,7 - | 104 | 35,8 - | 1,2 | 1,3 | 172 | 1,8 | 257 | 22,8 - | 1,4 | 1,5 |
| Polen | 18 | 80,0 - | 45 | 87,2 - | 0,5 | 2,5 | 21 | 80,6 - | 49 | 87,6 - | 0,3 | 2,3 |
| Portugal | 2 | 80,0 - | 2 | 91,7 - | 0,0 | 1,0 | 2 | 81,8 - | 2 | 92,0 - | 0,0 | 1,0 |
| Russland | 2 | X | 2 | X | 0,0 | 1,0 | 9 | X | 9 | X | 0,0 | 1,0 |
| Schweden | 110 | 2,7 - | 198 | 66,4 | 2,2 | 1,8 | 159 | 10,7 - | 265 | 18,8 | 1,5 | 1,7 |
| Schweiz | 92 | 15,6 - | 147 | 28,3 - | 1,7 | 1,6 | 152 | 11,1 - | 306 | 1,3 | 1,7 | 2,0 |
| Spanien | 43 | 26,5 | 55 | 19,1 - | 0,6 | 1,3 | 44 | 6,4 - | 56 | 37,1 - | 0,3 | 1,3 |
| Tschechische Republik | 4 | 82,6 - | 6 | 93,1 - | 0,1 | 1,5 | 6 | 79,3 - | 8 | 91,4 - | 0,0 | 1,3 |
| Ungarn | - | - | - | - | - | - | 4 | 66,7 - | 4 | 66,7 - | 0,0 | 1,0 |
| sonstige europäische Länder | 2 | 71,4 - | 8 | 27,3 - | 0,1 | 4,0 | 5 | 66,7 - | 32 | 68,4 | 0,2 | 6,4 |
| Zusammen | 4 012 | 18,5 | 8 848 | 6,7 - | 99,3 | 2,2 | 7 273 | 9,1 | 18 163 | 2,7 | 99,5 | 2,5 |
| Afrika | | | | | | | | | | | | |
| sonstige afrikanische Länder | 3 | 200,0 | 6 | 40,0 - | 0,1 | 2,0 | 3 | 200,0 | 6 | 40,0 - | 0,0 | 2,0 |
| Zusammen | 3 | 0,0 | 6 | 50,0 - | 0,1 | 2,0 | 3 | 0,0 | 6 | 50,0 - | 0,0 | 2,0 |
| Asien | | | | | | | | | | | | |
| Südkorea | 3 | X | 6 | X | 0,1 | 2,0 | 3 | X | 6 | X | 0,0 | 2,0 |
| Zusammen | 3 | X | 6 | X | 0,1 | 2,0 | 3 | 0,0 | 6 | 100,0 | 0,0 | 2,0 |
| Amerika | | | | | | | | | | | | |
| Kanada | 2 | X | 4 | X | 0,0 | 2,0 | 8 | 300,0 | 14 | X | 0,1 | 1,8 |
| USA | 16 | 23,1 | 19 | 64,2 - | 0,2 | 1,2 | 26 | 10,3 - | 29 | 64,2 - | 0,2 | 1,1 |
| Zusammen | 18 | 5,9 | 23 | 62,3 - | 0,3 | 1,3 | 34 | 5,6 - | 43 | 53,8 - | 0,2 | 1,3 |
| Australien, Neuseeland und Ozeanien zusammen | 20 | 33,3 | 23 | 53,3 | 0,3 | 1,2 | 31 | 24,0 | 42 | 35,5 | 0,2 | 1,4 |
| Ausland zusammen | 4 056 | 18,5 | 8 906 | 7,0 - | 15,4 | 2,2 | 7 344 | 9,0 | 18 260 | 2,4 | 13,2 | 2,5 |
| Insgesamt | 20 881 | 33,7 - | 57 890 | 36,3 - | 100,0 | 2,8 | 51 934 | 20,7 - | 138 584 | 20,0 - | 100,0 | 2,7 |

1) Die "Anteile" beziehen sich in den Zeilen "Bundesrepublik Deutschland" und "Ausland zusammen" auf die Zeile "Insgesamt", bei den Herkunftsländern jeweils auf die Zeile "Ausland zusammen".

**5. Ankünfte, Übernachtungen und Aufenthaltsdauer der Gäste in Beherbergungsbetrieben
(einschl. Camping) nach Reisegebieten, Betriebsarten und zusammengefassten Gästegruppen**

| Reisegebiet ----- Betriebsart ----- Ständiger Wohnsitz der Gäste | Juli 2004 | | | | | Januar - Juli 2004 | | | | |
|---|----------------|--|----------------|--|------------------------------------|--------------------|---|------------------|---|------------------------------------|
| | Ankünfte | | Übernachtungen | | durchschnittliche Aufenthaltsdauer | Ankünfte | | Übernachtungen | | durchschnittliche Aufenthaltsdauer |
| | insgesamt | Veränderung gegenüber dem Vorjahresmonat | insgesamt | Veränderung gegenüber dem Vorjahresmonat | | insgesamt | Veränderung gegenüber dem Vorjahreszeitraum | insgesamt | Veränderung gegenüber dem Vorjahreszeitraum | |
| | Anzahl | % | Anzahl | % | Tage | Anzahl | % | Anzahl | % | Tage |
| Thüringer Wald | | | | | | | | | | |
| Hotels | | | | | | | | | | |
| Bundesrepublik Deutschland | 53 659 | 8,2 | 156 173 | 9,2 | 2,9 | 374 891 | 1,5 | 982 392 | 0,4 - | 2,6 |
| anderer Wohnsitz | 3 905 | 18,2 | 8 832 | 2,3 | 2,3 | 18 177 | 1,6 - | 41 560 | 7,5 - | 2,3 |
| Zusammen | 57 564 | 8,8 | 165 005 | 8,8 | 2,9 | 393 068 | 1,3 | 1 023 952 | 0,7 - | 2,6 |
| Hotels garnis | | | | | | | | | | |
| Bundesrepublik Deutschland | 2 749 | 9,7 - | 5 206 | 32,2 - | 1,9 | 18 068 | 10,7 - | 37 621 | 21,9 - | 2,1 |
| anderer Wohnsitz | 296 | 0,3 | 720 | 51,1 - | 2,4 | 1 282 | 19,3 - | 2 903 | 48,4 - | 2,3 |
| Zusammen | 3 045 | 8,8 - | 5 926 | 35,2 - | 1,9 | 19 350 | 11,3 - | 40 524 | 24,7 - | 2,1 |
| Gasthöfe | | | | | | | | | | |
| Bundesrepublik Deutschland | 12 837 | 2,7 - | 32 499 | 5,7 - | 2,5 | 78 299 | 1,9 - | 189 627 | 2,4 - | 2,4 |
| anderer Wohnsitz | 270 | 32,3 - | 700 | 40,7 - | 2,6 | 1 465 | 8,8 - | 4 134 | 23,0 - | 2,8 |
| Zusammen | 13 107 | 3,6 - | 33 199 | 6,8 - | 2,5 | 79 764 | 2,1 - | 193 761 | 2,9 - | 2,4 |
| Pensionen | | | | | | | | | | |
| Bundesrepublik Deutschland | 5 196 | 3,8 | 15 174 | 9,1 - | 2,9 | 31 360 | 5,3 - | 89 740 | 7,6 - | 2,9 |
| anderer Wohnsitz | 183 | 3,4 | 459 | 27,6 - | 2,5 | 573 | 3,4 - | 1 485 | 25,6 - | 2,6 |
| Zusammen | 5 379 | 3,8 | 15 633 | 9,8 - | 2,9 | 31 933 | 5,3 - | 91 225 | 7,9 - | 2,9 |
| Hotellerie | | | | | | | | | | |
| Bundesrepublik Deutschland | 74 441 | 5,1 | 209 052 | 3,6 | 2,8 | 502 618 | 0,0 | 1 299 380 | 2,0 - | 2,6 |
| anderer Wohnsitz | 4 654 | 11,5 | 10 711 | 10,1 - | 2,3 | 21 497 | 3,4 - | 50 082 | 13,5 - | 2,3 |
| Zusammen | 79 095 | 5,4 | 219 763 | 2,8 | 2,8 | 524 115 | 0,2 - | 1 349 462 | 2,5 - | 2,6 |
| Jugendherbergen und Hütten | | | | | | | | | | |
| Bundesrepublik Deutschland | 5 703 | 11,4 - | 15 613 | 13,0 - | 2,7 | 36 813 | 7,2 - | 91 639 | 2,7 - | 2,5 |
| anderer Wohnsitz | 405 | 100,5 | 1 754 | 100,7 | 4,3 | 1 361 | 36,1 | 4 809 | 64,5 | 3,5 |
| Zusammen | 6 108 | 8,0 - | 17 367 | 7,7 - | 2,8 | 38 174 | 6,1 - | 96 448 | 0,7 - | 2,5 |
| Campingplätze | | | | | | | | | | |
| Bundesrepublik Deutschland | 4 283 | 58,5 - | 10 998 | 69,4 - | 2,6 | 11 632 | 38,1 - | 31 475 | 46,3 - | 2,7 |
| anderer Wohnsitz | 1 185 | 17,5 - | 3 582 | 30,6 - | 3,0 | 2 175 | 10,9 - | 7 243 | 14,2 - | 3,3 |
| Zusammen | 5 468 | 53,5 - | 14 580 | 64,6 - | 2,7 | 13 807 | 35,0 - | 38 718 | 42,2 - | 2,8 |
| Erholungs-, Ferien-, Schulungsheime und Boardinghouses | | | | | | | | | | |
| Bundesrepublik Deutschland | 5 925 | 3,4 - | 20 685 | 10,4 - | 3,5 | 43 932 | 4,8 - | 117 179 | 4,9 - | 2,7 |
| anderer Wohnsitz | 60 | 52,4 - | 632 | 50,6 - | 10,5 | 290 | 36,1 - | 1 460 | 50,2 - | 5,0 |
| Zusammen | 5 985 | 4,4 - | 21 317 | 12,5 - | 3,6 | 44 222 | 5,1 - | 118 639 | 5,9 - | 2,7 |
| Ferienzentren, Ferienhäuser und -wohnungen | | | | | | | | | | |
| Bundesrepublik Deutschland | 4 059 | 4,0 - | 18 851 | 4,1 - | 4,6 | 25 557 | 4,1 - | 100 820 | 2,0 - | 3,9 |
| anderer Wohnsitz | 182 | 68,5 | 2 195 | 146,6 | 12,1 | 602 | 124,6 | 8 447 | X | 14,0 |
| Zusammen | 4 241 | 2,2 - | 21 046 | 2,4 | 5,0 | 26 159 | 2,8 - | 109 267 | 4,3 | 4,2 |
| Sonstiges Beherbergungsgewerbe (einschl. Camping) | | | | | | | | | | |
| Bundesrepublik Deutschland | 19 970 | 26,4 - | 66 147 | 31,6 - | 3,3 | 117 934 | 10,1 - | 341 113 | 9,9 - | 2,9 |
| anderer Wohnsitz | 1 832 | 2,1 - | 8 163 | 0,5 - | 4,5 | 4 428 | 6,4 | 21 959 | 35,7 | 5,0 |
| Zusammen | 21 802 | 24,8 - | 74 310 | 29,2 - | 3,4 | 122 362 | 9,6 - | 363 072 | 8,1 - | 3,0 |
| Vorsorge- u. Rehabilitationskliniken | | | | | | | | | | |
| Bundesrepublik Deutschland | 3 724 | 8,5 - | 83 699 | 1,3 - | 22,5 | 23 563 | 8,6 - | 517 823 | 6,6 - | 22,0 |
| anderer Wohnsitz | - | - | - | - | - | - | - | - | - | - |
| Zusammen | 3 724 | 8,5 - | 83 699 | 1,3 - | 22,5 | 23 563 | 8,6 - | 517 823 | 6,6 - | 22,0 |
| Beherbergungsbetriebe zusammen (einschl. Camping) | | | | | | | | | | |
| Bundesrepublik Deutschland | 98 135 | 3,8 - | 358 898 | 6,4 - | 3,7 | 644 115 | 2,4 - | 2 158 316 | 4,5 - | 3,4 |
| anderer Wohnsitz | 6 486 | 7,3 | 18 874 | 6,2 - | 2,9 | 25 925 | 1,9 - | 72 041 | 2,8 - | 2,8 |
| Zusammen | 104 621 | 3,2 - | 377 772 | 6,4 - | 3,6 | 670 040 | 2,3 - | 2 230 357 | 4,4 - | 3,3 |
| nachrichtlich: | | | | | | | | | | |
| Beherbergungsstätten zusammen (ohne Camping) | | | | | | | | | | |
| Bundesrepublik Deutschland | 93 852 | 2,3 | 347 900 | 0,2 | 3,7 | 632 483 | 1,3 - | 2 126 841 | 3,3 - | 3,4 |
| anderer Wohnsitz | 5 301 | 15,0 | 15 292 | 2,2 | 2,9 | 23 750 | 0,9 - | 64 798 | 1,3 - | 2,7 |
| Zusammen | 99 153 | 2,9 | 363 192 | 0,2 | 3,7 | 656 233 | 1,3 - | 2 191 639 | 3,3 - | 3,3 |

Noch: 5. Ankünfte, Übernachtungen und Aufenthaltsdauer der Gäste in Beherbergungsbetrieben
 (einschl. Camping) nach Reisegebieten, Betriebsarten und zusammengefassten Gästegruppen

| Reisegebiet ----- Betriebsart ----- Ständiger Wohnsitz der Gäste | Juli 2004 | | | | | Januar - Juli 2004 | | | | |
|---|---------------|--|----------------|--|------------------------------------|--------------------|---|------------------|---|------------------------------------|
| | Ankünfte | | Übernachtungen | | durchschnittliche Aufenthaltsdauer | Ankünfte | | Übernachtungen | | durchschnittliche Aufenthaltsdauer |
| | insgesamt | Veränderung gegenüber dem Vorjahresmonat | insgesamt | Veränderung gegenüber dem Vorjahresmonat | | insgesamt | Veränderung gegenüber dem Vorjahreszeitraum | insgesamt | Veränderung gegenüber dem Vorjahreszeitraum | |
| | Anzahl | % | Anzahl | % | Tage | Anzahl | % | Anzahl | % | Tage |
| Saaleland | | | | | | | | | | |
| Hotels | | | | | | | | | | |
| Bundesrepublik Deutschland | 33 081 | 10,4 | 73 405 | 13,9 | 2,2 | 210 688 | 5,6 | 442 736 | 5,7 | 2,1 |
| anderer Wohnsitz | 9 904 | 44,6 | 26 919 | 29,2 | 2,7 | 36 255 | 29,6 | 103 556 | 36,5 | 2,9 |
| Zusammen | 42 985 | 16,8 | 100 324 | 17,6 | 2,3 | 246 943 | 8,5 | 546 292 | 10,4 | 2,2 |
| Hotels garnis | | | | | | | | | | |
| Bundesrepublik Deutschland | 7 271 | 10,4 | 12 814 | 14,0 | 1,8 | 42 078 | 5,3 | 74 260 | 5,9 | 1,8 |
| anderer Wohnsitz | 1 647 | 6,3 - | 2 532 | 6,6 - | 1,5 | 5 966 | 0,8 - | 10 252 | 0,6 - | 1,7 |
| Zusammen | 8 918 | 6,9 | 15 346 | 10,0 | 1,7 | 48 044 | 4,5 | 84 512 | 5,1 | 1,8 |
| Gasthöfe | | | | | | | | | | |
| Bundesrepublik Deutschland | 7 464 | 0,6 - | 14 237 | 0,6 - | 1,9 | 42 260 | 2,9 | 78 308 | 1,5 | 1,9 |
| anderer Wohnsitz | 880 | 66,7 | 1 212 | 50,0 | 1,4 | 2 697 | 28,1 | 4 144 | 10,3 | 1,5 |
| Zusammen | 8 344 | 3,9 | 15 449 | 2,1 | 1,9 | 44 957 | 4,2 | 82 452 | 1,9 | 1,8 |
| Pensionen | | | | | | | | | | |
| Bundesrepublik Deutschland | 2 526 | 9,4 | 6 332 | 11,9 | 2,5 | 15 062 | 13,5 | 35 226 | 16,8 | 2,3 |
| anderer Wohnsitz | 94 | 19,0 - | 217 | 12,4 | 2,3 | 319 | 4,5 - | 701 | 14,9 | 2,2 |
| Zusammen | 2 620 | 8,1 | 6 549 | 11,9 | 2,5 | 15 381 | 13,1 | 35 927 | 16,7 | 2,3 |
| Hotellerie | | | | | | | | | | |
| Bundesrepublik Deutschland | 50 342 | 8,6 | 106 788 | 11,6 | 2,1 | 310 088 | 5,5 | 630 530 | 5,8 | 2,0 |
| anderer Wohnsitz | 12 525 | 35,4 | 30 880 | 25,8 | 2,5 | 45 237 | 24,2 | 118 653 | 31,0 | 2,6 |
| Zusammen | 62 867 | 13,1 | 137 668 | 14,5 | 2,2 | 355 325 | 7,6 | 749 183 | 9,1 | 2,1 |
| Jugendherbergen und Hütten | | | | | | | | | | |
| Bundesrepublik Deutschland | 7 535 | 1,5 - | 20 533 | 1,2 | 2,7 | 39 763 | 1,7 - | 92 326 | 1,4 - | 2,3 |
| anderer Wohnsitz | 720 | 5,9 | 2 828 | 4,7 | 3,9 | 2 698 | 7,7 | 6 974 | 5,3 - | 2,6 |
| Zusammen | 8 255 | 0,9 - | 23 361 | 1,6 | 2,8 | 42 461 | 1,1 - | 99 300 | 1,7 - | 2,3 |
| Campingplätze | | | | | | | | | | |
| Bundesrepublik Deutschland | 8 215 | 37,7 - | 20 254 | 33,6 - | 2,5 | 20 509 | 27,2 - | 47 674 | 23,5 - | 2,3 |
| anderer Wohnsitz | 1 632 | 73,6 | 2 831 | 102,5 | 1,7 | 2 593 | 14,9 | 4 577 | 25,5 | 1,8 |
| Zusammen | 9 847 | 30,3 - | 23 085 | 27,6 - | 2,3 | 23 102 | 24,1 - | 52 251 | 20,8 - | 2,3 |
| Erholungs-, Ferien-, Schulungsheime und Boardinghouses | | | | | | | | | | |
| Bundesrepublik Deutschland | 2 219 | 14,1 | 8 185 | 5,3 | 3,7 | 14 556 | 11,4 | 38 858 | 1,2 - | 2,7 |
| anderer Wohnsitz | 14 | 68,2 - | 124 | 84,6 - | 8,9 | 143 | 30,2 - | 1 105 | 47,0 - | 7,7 |
| Zusammen | 2 233 | 12,3 | 8 309 | 3,1 - | 3,7 | 14 699 | 10,7 | 39 963 | 3,5 - | 2,7 |
| Ferienzentren, Ferienhäuser und -wohnungen | | | | | | | | | | |
| Bundesrepublik Deutschland | 2 873 | 56,1 | 10 960 | 9,4 | 3,8 | 7 286 | 28,5 | 26 751 | 10,2 | 3,7 |
| anderer Wohnsitz | 61 | 84,8 | 332 | 5,1 | 5,4 | 140 | 137,3 | 835 | 110,9 | 6,0 |
| Zusammen | 2 934 | 56,6 | 11 292 | 9,3 | 3,8 | 7 426 | 29,6 | 27 586 | 11,8 | 3,7 |
| Sonstiges Beherbergungsgewerbe (einschl. Camping) | | | | | | | | | | |
| Bundesrepublik Deutschland | 20 842 | 15,3 - | 59 932 | 12,6 - | 2,9 | 82 114 | 6,0 - | 205 609 | 6,3 - | 2,5 |
| anderer Wohnsitz | 2 427 | 43,0 | 6 115 | 17,2 | 2,5 | 5 574 | 10,9 | 13 491 | 0,0 | 2,4 |
| Zusammen | 23 269 | 11,6 - | 66 047 | 10,5 - | 2,8 | 87 688 | 5,1 - | 219 100 | 6,0 - | 2,5 |
| Vorsorge- u. Rehabilitationskliniken | | | | | | | | | | |
| Bundesrepublik Deutschland | 1 810 | 18,7 - | 42 316 | 8,5 - | 23,4 | 12 012 | 7,1 - | 262 287 | 7,9 - | 21,8 |
| anderer Wohnsitz | - | - | - | - | - | 12 | 100,0 | 46 | 9,5 | 3,8 |
| Zusammen | 1 810 | 18,8 - | 42 316 | 8,5 - | 23,4 | 12 024 | 7,1 - | 262 333 | 7,9 - | 21,8 |
| Beherbergungsbetriebe zusammen (einschl. Camping) | | | | | | | | | | |
| Bundesrepublik Deutschland | 72 994 | 0,3 - | 209 036 | 0,7 - | 2,9 | 404 214 | 2,6 | 1 098 426 | 0,2 - | 2,7 |
| anderer Wohnsitz | 14 952 | 36,5 | 36 995 | 24,2 | 2,5 | 50 823 | 22,6 | 132 190 | 27,0 | 2,6 |
| Zusammen | 87 946 | 4,5 | 246 031 | 2,4 | 2,8 | 455 037 | 4,5 | 1 230 616 | 2,1 | 2,7 |
| nachrichtlich: | | | | | | | | | | |
| Beherbergungsstätten zusammen (ohne Camping) | | | | | | | | | | |
| Bundesrepublik Deutschland | 64 779 | 7,9 | 188 782 | 4,9 | 2,9 | 383 705 | 4,9 | 1 050 752 | 1,2 | 2,7 |
| anderer Wohnsitz | 13 320 | 33,1 | 34 164 | 20,4 | 2,6 | 48 230 | 23,0 | 127 613 | 27,1 | 2,6 |
| Zusammen | 78 099 | 11,5 | 222 946 | 7,0 | 2,9 | 431 935 | 6,6 | 1 178 365 | 3,5 | 2,7 |

Noch: 5. Ankünfte, Übernachtungen und Aufenthaltsdauer der Gäste in Beherbergungsbetrieben
(einschl. Camping) nach Reisegebieten, Betriebsarten und zusammengefassten Gästegruppen

| Reisegebiet ----- Betriebsart ----- Ständiger Wohnsitz der Gäste | Juli 2004 | | | | | Januar - Juli 2004 | | | | |
|---|---------------|--|----------------|--|------------------------------------|--------------------|---|----------------|---|------------------------------------|
| | Ankünfte | | Übernachtungen | | durchschnittliche Aufenthaltsdauer | Ankünfte | | Übernachtungen | | durchschnittliche Aufenthaltsdauer |
| | insgesamt | Veränderung gegenüber dem Vorjahresmonat | insgesamt | Veränderung gegenüber dem Vorjahresmonat | | insgesamt | Veränderung gegenüber dem Vorjahreszeitraum | insgesamt | Veränderung gegenüber dem Vorjahreszeitraum | |
| | Anzahl | % | Anzahl | % | Tage | Anzahl | % | Anzahl | % | Tage |
| Ostthüringen | | | | | | | | | | |
| Hotels | | | | | | | | | | |
| Bundesrepublik Deutschland | 9 104 | 3,1 | 17 883 | 5,7 - | 2,0 | 61 759 | 5,3 | 112 984 | 0,2 | 1,8 |
| anderer Wohnsitz | 2 435 | 16,5 | 5 901 | 2,8 | 2,4 | 7 030 | 13,9 | 16 977 | 10,1 | 2,4 |
| Zusammen | 11 539 | 5,6 | 23 784 | 3,7 - | 2,1 | 68 789 | 6,1 | 129 961 | 1,4 | 1,9 |
| Hotels garnis | | | | | | | | | | |
| Bundesrepublik Deutschland | 1 098 | 17,9 | 2 018 | 10,9 - | 1,8 | 7 080 | 13,9 | 13 748 | 14,5 | 1,9 |
| anderer Wohnsitz | 26 | 60,0 - | 29 | 64,6 - | 1,1 | 159 | 55,5 - | 228 | 51,4 - | 1,4 |
| Zusammen | 1 124 | 12,9 | 2 047 | 12,8 - | 1,8 | 7 239 | 10,1 | 13 976 | 12,0 | 1,9 |
| Gasthöfe | | | | | | | | | | |
| Bundesrepublik Deutschland | 1 583 | 1,2 | 2 589 | 5,2 - | 1,6 | 10 994 | 1,1 - | 18 822 | 2,1 - | 1,7 |
| anderer Wohnsitz | 98 | 33,3 - | 131 | 42,8 - | 1,3 | 530 | 19,4 | 1 019 | 29,6 | 1,9 |
| Zusammen | 1 681 | 1,8 - | 2 720 | 8,1 - | 1,6 | 11 524 | 0,3 - | 19 841 | 0,8 - | 1,7 |
| Pensionen | | | | | | | | | | |
| Bundesrepublik Deutschland | 1 331 | 19,3 | 2 667 | 7,4 | 2,0 | 7 282 | 4,7 | 15 058 | 1,8 | 2,1 |
| anderer Wohnsitz | 173 | 154,4 | 471 | 166,1 | 2,7 | 482 | 78,5 | 1 403 | 93,5 | 2,9 |
| Zusammen | 1 504 | 27,0 | 3 138 | 18,0 | 2,1 | 7 764 | 7,5 | 16 461 | 6,1 | 2,1 |
| Hotellerie | | | | | | | | | | |
| Bundesrepublik Deutschland | 13 116 | 5,4 | 25 157 | 4,8 - | 1,9 | 87 115 | 5,0 | 160 612 | 1,1 | 1,8 |
| anderer Wohnsitz | 2 732 | 15,2 | 6 532 | 4,8 | 2,4 | 8 201 | 13,3 | 19 627 | 12,8 | 2,4 |
| Zusammen | 15 848 | 7,0 | 31 689 | 3,0 - | 2,0 | 95 316 | 5,7 | 180 239 | 2,3 | 1,9 |
| Jugendherbergen und Hütten | | | | | | | | | | |
| Bundesrepublik Deutschland | 1 096 | 4,0 - | 3 550 | 16,5 - | 3,2 | 5 829 | 1,7 | 14 821 | 7,1 - | 2,5 |
| anderer Wohnsitz | 83 | 124,3 | 359 | 2,3 | 4,3 | 211 | 17,2 | 896 | 20,3 - | 4,2 |
| Zusammen | 1 179 | 0,0 | 3 909 | 15,0 - | 3,3 | 6 040 | 2,2 | 15 717 | 8,0 - | 2,6 |
| Campingplätze | | | | | | | | | | |
| Bundesrepublik Deutschland | 1 600 | 34,5 - | 5 096 | 43,6 - | 3,2 | 4 128 | 26,3 - | 12 196 | 33,8 - | 3,0 |
| anderer Wohnsitz | 114 | 50,0 - | 226 | 80,0 - | 2,0 | 274 | 23,7 - | 646 | 59,1 - | 2,4 |
| Zusammen | 1 714 | 35,8 - | 5 322 | 47,7 - | 3,1 | 4 402 | 26,1 - | 12 842 | 35,8 - | 2,9 |
| Erholungs-, Ferien-, Schulungsheime und Boardinghouses | | | | | | | | | | |
| Bundesrepublik Deutschland | 608 | 60,8 | 2 270 | 8,7 | 3,7 | 4 709 | 8,4 | 15 328 | 1,7 - | 3,3 |
| anderer Wohnsitz | 36 | 80,0 | 504 | X | 14,0 | 125 | 155,1 | 651 | 287,5 | 5,2 |
| Zusammen | 644 | 61,8 | 2 774 | 27,9 | 4,3 | 4 834 | 10,0 | 15 979 | 1,3 | 3,3 |
| Ferienzentren, Ferienhäuser und -wohnungen | | | | | | | | | | |
| Bundesrepublik Deutschland | . | . | . | . | . | . | . | . | . | . |
| anderer Wohnsitz | . | . | . | . | . | . | . | . | . | . |
| Zusammen | . | . | . | . | . | . | . | . | . | . |
| Sonstiges Beherbergungsgewerbe (einschl. Camping) | | | | | | | | | | |
| Bundesrepublik Deutschland | . | . | . | . | . | . | . | . | . | . |
| anderer Wohnsitz | . | . | . | . | . | . | . | . | . | . |
| Zusammen | . | . | . | . | . | . | . | . | . | . |
| Vorsorge- u. Rehabilitationskliniken | | | | | | | | | | |
| Bundesrepublik Deutschland | . | . | . | . | . | . | . | . | . | . |
| anderer Wohnsitz | . | . | . | . | . | . | . | . | . | . |
| Zusammen | . | . | . | . | . | . | . | . | . | . |
| Beherbergungsbetriebe zusammen (einschl. Camping) | | | | | | | | | | |
| Bundesrepublik Deutschland | 17 534 | 1,1 - | 44 349 | 12,1 - | 2,5 | 105 799 | 2,8 | 224 834 | 0,9 - | 2,1 |
| anderer Wohnsitz | 2 978 | 10,1 | 7 655 | 2,8 - | 2,6 | 8 824 | 12,0 | 21 854 | 7,4 | 2,5 |
| Zusammen | 20 512 | 0,4 | 52 004 | 10,9 - | 2,5 | 114 623 | 3,5 | 246 688 | 0,2 - | 2,2 |
| nachrichtlich: | | | | | | | | | | |
| Beherbergungsstätten zusammen (ohne Camping) | | | | | | | | | | |
| Bundesrepublik Deutschland | 15 934 | 4,2 | 39 253 | 5,3 - | 2,5 | 101 671 | 4,5 | 212 638 | 2,0 | 2,1 |
| anderer Wohnsitz | 2 864 | 15,7 | 7 429 | 10,0 | 2,6 | 8 550 | 13,7 | 21 208 | 12,9 | 2,5 |
| Zusammen | 18 798 | 5,8 | 46 682 | 3,1 - | 2,5 | 110 221 | 5,2 | 233 846 | 2,9 | 2,1 |

Noch: 5. Ankünfte, Übernachtungen und Aufenthaltsdauer der Gäste in Beherbergungsbetrieben
(einschl. Camping) nach Reisegebieten, Betriebsarten und zusammengefassten Gästegruppen

| Reisegebiet ----- Betriebsart ----- Ständiger Wohnsitz der Gäste | Juli 2004 | | | | | Januar - Juli 2004 | | | | |
|---|---------------|--|----------------|--|------------------------------------|--------------------|---|----------------|---|------------------------------------|
| | Ankünfte | | Übernachtungen | | durchschnittliche Aufenthaltsdauer | Ankünfte | | Übernachtungen | | durchschnittliche Aufenthaltsdauer |
| | insgesamt | Veränderung gegenüber dem Vorjahresmonat | insgesamt | Veränderung gegenüber dem Vorjahresmonat | | insgesamt | Veränderung gegenüber dem Vorjahreszeitraum | insgesamt | Veränderung gegenüber dem Vorjahreszeitraum | |
| | Anzahl | % | Anzahl | % | Tage | Anzahl | % | Anzahl | % | Tage |
| Thüringer Kernland | | | | | | | | | | |
| Hotels | | | | | | | | | | |
| Bundesrepublik Deutschland | 23 635 | 5,9 - | 45 790 | 0,2 - | 1,9 | 169 969 | 2,8 | 318 913 | 2,0 | 1,9 |
| anderer Wohnsitz | 3 111 | 20,6 | 5 391 | 2,6 | 1,7 | 15 288 | 28,5 | 31 813 | 35,8 | 2,1 |
| Zusammen | 26 746 | 3,5 - | 51 181 | 0,1 | 1,9 | 185 257 | 4,5 | 350 726 | 4,3 | 1,9 |
| Hotels garnis | | | | | | | | | | |
| Bundesrepublik Deutschland | 3 231 | 3,9 | 6 029 | 5,5 | 1,9 | 23 851 | 6,5 | 42 416 | 5,4 | 1,8 |
| anderer Wohnsitz | 344 | 45,1 | 985 | 122,9 | 2,9 | 1 641 | 14,9 | 3 369 | 7,3 | 2,1 |
| Zusammen | 3 575 | 6,8 | 7 014 | 14,0 | 2,0 | 25 492 | 7,0 | 45 785 | 5,5 | 1,8 |
| Gasthöfe | | | | | | | | | | |
| Bundesrepublik Deutschland | 2 107 | 2,3 | 3 842 | 6,1 - | 1,8 | 15 109 | 5,3 | 27 358 | 5,4 | 1,8 |
| anderer Wohnsitz | 196 | 142,0 | 394 | 179,4 | 2,0 | 667 | 55,1 | 1 224 | 55,7 | 1,8 |
| Zusammen | 2 303 | 7,6 | 4 236 | 0,0 | 1,8 | 15 776 | 6,8 | 28 582 | 6,9 | 1,8 |
| Pensionen | | | | | | | | | | |
| Bundesrepublik Deutschland | 1 543 | 13,7 - | 3 611 | 5,8 - | 2,3 | 10 175 | 13,5 - | 22 488 | 1,9 - | 2,2 |
| anderer Wohnsitz | 91 | 20,9 - | 378 | 2,7 | 4,2 | 470 | 9,3 - | 1 934 | 14,0 | 4,1 |
| Zusammen | 1 634 | 14,1 - | 3 989 | 5,1 - | 2,4 | 10 645 | 13,4 - | 24 422 | 0,8 - | 2,3 |
| Hotellerie | | | | | | | | | | |
| Bundesrepublik Deutschland | 30 516 | 4,9 - | 59 272 | 0,4 - | 1,9 | 219 104 | 2,4 | 411 175 | 2,3 | 1,9 |
| anderer Wohnsitz | 3 742 | 24,2 | 7 148 | 15,2 | 1,9 | 18 066 | 26,6 | 38 340 | 32,0 | 2,1 |
| Zusammen | 34 258 | 2,4 - | 66 420 | 1,1 | 1,9 | 237 170 | 3,9 | 449 515 | 4,3 | 1,9 |
| Jugendherbergen und Hütten | | | | | | | | | | |
| Bundesrepublik Deutschland | 3 194 | 24,8 - | 8 948 | 9,5 - | 2,8 | 18 022 | 9,4 - | 43 390 | 6,6 - | 2,4 |
| anderer Wohnsitz | 91 | 42,2 | 159 | 74,4 - | 1,7 | 684 | 10,9 | 1 093 | 34,6 - | 1,6 |
| Zusammen | 3 285 | 23,8 - | 9 107 | 13,3 - | 2,8 | 18 706 | 8,8 - | 44 483 | 7,5 - | 2,4 |
| Campingplätze | | | | | | | | | | |
| Bundesrepublik Deutschland | 2 259 | 44,0 | 11 435 | 148,8 | 5,1 | 6 860 | 53,6 | 25 187 | 112,0 | 3,7 |
| anderer Wohnsitz | 1 081 | 41,7 | 1 991 | 19,4 | 1,8 | 2 187 | 39,4 | 5 204 | 40,3 | 2,4 |
| Zusammen | 3 340 | 43,2 | 13 426 | 114,4 | 4,0 | 9 047 | 49,9 | 30 391 | 94,9 | 3,4 |
| Erholungs-, Ferien-, Schulungsheime und Boardinghouses | | | | | | | | | | |
| Bundesrepublik Deutschland | 1 413 | 21,8 | 4 602 | 34,6 | 3,3 | 8 098 | 2,2 | 22 929 | 2,6 - | 2,8 |
| anderer Wohnsitz | 14 | 58,8 - | 210 | 34,4 - | 15,0 | 78 | 51,2 - | 638 | 23,3 - | 8,2 |
| Zusammen | 1 427 | 19,5 | 4 812 | 28,7 | 3,4 | 8 176 | 1,2 | 23 567 | 3,3 - | 2,9 |
| Ferienzentren, Ferienhäuser und -wohnungen | | | | | | | | | | |
| Bundesrepublik Deutschland | . | . | . | . | . | . | . | . | . | . |
| anderer Wohnsitz | . | . | . | . | . | . | . | . | . | . |
| Zusammen | . | . | . | . | . | . | . | . | . | . |
| Sonstiges Beherbergungsgewerbe (einschl. Camping) | | | | | | | | | | |
| Bundesrepublik Deutschland | . | . | . | . | . | . | . | . | . | . |
| anderer Wohnsitz | . | . | . | . | . | . | . | . | . | . |
| Zusammen | . | . | . | . | . | . | . | . | . | . |
| Vorsorge- u. Rehabilitationskliniken | | | | | | | | | | |
| Bundesrepublik Deutschland | . | . | . | . | . | . | . | . | . | . |
| anderer Wohnsitz | . | . | . | . | . | . | . | . | . | . |
| Zusammen | . | . | . | . | . | . | . | . | . | . |
| Beherbergungsbetriebe zusammen (einschl. Camping) | | | | | | | | | | |
| Bundesrepublik Deutschland | 38 214 | 4,1 - | 95 533 | 7,2 | 2,5 | 255 669 | 2,3 | 571 210 | 1,4 | 2,2 |
| anderer Wohnsitz | 4 933 | 26,9 | 9 521 | 6,7 | 1,9 | 21 069 | 26,6 | 45 540 | 27,9 | 2,2 |
| Zusammen | 43 147 | 1,4 - | 105 054 | 7,2 | 2,4 | 276 738 | 3,8 | 616 750 | 3,0 | 2,2 |
| nachrichtlich: | | | | | | | | | | |
| Beherbergungsstätten zusammen (ohne Camping) | | | | | | | | | | |
| Bundesrepublik Deutschland | 35 955 | 6,1 - | 84 098 | 0,5 - | 2,3 | 248 809 | 1,3 | 546 023 | 1,0 - | 2,2 |
| anderer Wohnsitz | 3 852 | 23,3 | 7 530 | 3,8 | 2,0 | 18 882 | 25,3 | 40 336 | 26,4 | 2,1 |
| Zusammen | 39 807 | 3,9 - | 91 628 | 0,1 - | 2,3 | 267 691 | 2,7 | 586 359 | 0,5 | 2,2 |

Noch: 5. Ankünfte, Übernachtungen und Aufenthaltsdauer der Gäste in Beherbergungsbetrieben (einschl. Camping) nach Reisegebieten, Betriebsarten und zusammengefassten Gästegruppen

| Reisegebiet ----- Betriebsart ----- Ständiger Wohnsitz der Gäste | Juli 2004 | | | | | Januar - Juli 2004 | | | | |
|---|---------------|--|----------------|--|------------------------------------|--------------------|---|----------------|---|------------------------------------|
| | Ankünfte | | Übernachtungen | | durchschnittliche Aufenthaltsdauer | Ankünfte | | Übernachtungen | | durchschnittliche Aufenthaltsdauer |
| | insgesamt | Veränderung gegenüber dem Vorjahresmonat | insgesamt | Veränderung gegenüber dem Vorjahresmonat | | insgesamt | Veränderung gegenüber dem Vorjahreszeitraum | insgesamt | Veränderung gegenüber dem Vorjahreszeitraum | |
| | Anzahl | % | Anzahl | % | Tage | Anzahl | % | Anzahl | % | Tage |
| Nordthüringen | | | | | | | | | | |
| Hotels | | | | | | | | | | |
| Bundesrepublik Deutschland | 10 557 | 9,6 | 22 901 | 4,8 | 2,2 | 66 882 | 1,5 | 140 152 | 4,9 - | 2,1 |
| anderer Wohnsitz | 353 | 106,4 | 1 016 | 283,4 | 2,9 | 2 121 | 55,8 | 4 681 | 68,1 | 2,2 |
| Zusammen | 10 910 | 11,3 | 23 917 | 8,2 | 2,2 | 69 003 | 2,6 | 144 833 | 3,6 - | 2,1 |
| Hotels garnis | | | | | | | | | | |
| Bundesrepublik Deutschland | 624 | 12,8 | 1 122 | 20,8 | 1,8 | 3 528 | 26,5 - | 5 863 | 23,4 - | 1,7 |
| anderer Wohnsitz | 92 | 41,5 | 444 | X | 4,8 | 1 936 | X | 4 006 | X | 2,1 |
| Zusammen | 716 | 15,9 | 1 566 | 53,2 | 2,2 | 5 464 | 5,0 | 9 869 | 16,8 | 1,8 |
| Gasthöfe | | | | | | | | | | |
| Bundesrepublik Deutschland | 2 687 | 2,5 - | 5 241 | 3,8 | 2,0 | 17 097 | 10,5 | 33 017 | 13,1 | 1,9 |
| anderer Wohnsitz | 74 | 89,7 | 172 | 56,4 | 2,3 | 507 | 5,6 - | 1 011 | 6,8 - | 2,0 |
| Zusammen | 2 761 | 1,2 - | 5 413 | 4,9 | 2,0 | 17 604 | 9,9 | 34 028 | 12,3 | 1,9 |
| Pensionen | | | | | | | | | | |
| Bundesrepublik Deutschland | 1 237 | 2,2 | 3 085 | 29,0 | 2,5 | 7 019 | 3,3 - | 14 938 | 5,0 | 2,1 |
| anderer Wohnsitz | 20 | 150,0 | 69 | X | 3,5 | 231 | 124,3 | 792 | 109,0 | 3,4 |
| Zusammen | 1 257 | 3,2 | 3 154 | 31,1 | 2,5 | 7 250 | 1,5 - | 15 730 | 7,7 | 2,2 |
| Hotellerie | | | | | | | | | | |
| Bundesrepublik Deutschland | 15 105 | 6,7 | 32 349 | 7,1 | 2,1 | 94 526 | 1,2 | 193 970 | 2,3 - | 2,1 |
| anderer Wohnsitz | 539 | 90,5 | 1 701 | 252,9 | 3,2 | 4 795 | 99,8 | 10 490 | 107,8 | 2,2 |
| Zusammen | 15 644 | 8,4 | 34 050 | 10,9 | 2,2 | 99 321 | 3,7 | 204 460 | 0,5 | 2,1 |
| Jugendherbergen und Hütten | | | | | | | | | | |
| Bundesrepublik Deutschland | 2 225 | 8,7 | 7 596 | 10,2 | 3,4 | 13 962 | 22,0 | 32 689 | 20,0 | 2,3 |
| anderer Wohnsitz | 37 | 11,9 - | 101 | 35,3 - | 2,7 | 292 | 15,1 - | 990 | 2,0 | 3,4 |
| Zusammen | 2 262 | 8,3 | 7 697 | 9,2 | 3,4 | 14 254 | 20,9 | 33 679 | 19,4 | 2,4 |
| Campingplätze | | | | | | | | | | |
| Bundesrepublik Deutschland | 468 | 14,4 - | 1 201 | 2,3 - | 2,6 | 1 461 | 14,5 - | 3 792 | 9,2 - | 2,6 |
| anderer Wohnsitz | 44 | 20,0 - | 276 | 24,9 | 6,3 | 115 | 4,5 | 590 | 30,0 | 5,1 |
| Zusammen | 512 | 15,0 - | 1 477 | 1,9 | 2,9 | 1 576 | 13,4 - | 4 382 | 5,3 - | 2,8 |
| Erholungs-, Ferien-, Schulungsheime und Boardinghouses | | | | | | | | | | |
| Bundesrepublik Deutschland | 4 622 | 4,4 | 22 730 | 2,3 | 4,9 | 28 273 | 13,2 | 85 133 | 8,5 | 3,0 |
| anderer Wohnsitz | 39 | 53,6 - | 524 | 39,6 - | 13,4 | 109 | 23,2 - | 642 | 44,0 - | 5,9 |
| Zusammen | 4 661 | 3,3 | 23 254 | 0,8 | 5,0 | 28 382 | 13,0 | 85 775 | 7,8 | 3,0 |
| Ferienzentren, Ferienhäuser und -wohnungen | | | | | | | | | | |
| Bundesrepublik Deutschland | 1 041 | 16,0 - | 5 404 | 1,7 - | 5,2 | 4 780 | 7,8 - | 16 082 | 0,3 - | 3,4 |
| anderer Wohnsitz | - | - | - | - | - | 59 | 4,8 - | 78 | 53,8 - | 1,3 |
| Zusammen | 1 041 | 16,0 - | 5 404 | 1,7 - | 5,2 | 4 839 | 7,8 - | 16 160 | 0,9 - | 3,3 |
| Sonstiges Beherbergungsgewerbe (einschl. Camping) | | | | | | | | | | |
| Bundesrepublik Deutschland | 8 356 | 1,2 | 36 931 | 3,1 | 4,4 | 48 476 | 11,9 | 137 696 | 9,3 | 2,8 |
| anderer Wohnsitz | 120 | 33,7 - | 901 | 27,6 - | 7,5 | 575 | 12,6 - | 2 300 | 16,1 - | 4,0 |
| Zusammen | 8 476 | 0,4 | 37 832 | 2,0 | 4,5 | 49 051 | 11,5 | 139 996 | 8,8 | 2,9 |
| Vorsorge- u. Rehabilitationskliniken | | | | | | | | | | |
| Bundesrepublik Deutschland | 783 | 11,9 - | 17 793 | 4,8 - | 22,7 | 4 728 | 6,5 - | 108 497 | 3,0 - | 22,9 |
| anderer Wohnsitz | 8 | 14,3 | 42 | 35,4 - | 5,3 | 33 | 3,1 | 242 | 48,3 - | 7,3 |
| Zusammen | 791 | 11,7 - | 17 835 | 4,9 - | 22,5 | 4 761 | 6,4 - | 108 739 | 3,2 - | 22,8 |
| Beherbergungsbetriebe zusammen (einschl. Camping) | | | | | | | | | | |
| Bundesrepublik Deutschland | 24 244 | 4,0 | 87 073 | 2,8 | 3,6 | 147 730 | 4,2 | 440 163 | 0,9 | 3,0 |
| anderer Wohnsitz | 667 | 41,6 | 2 644 | 47,5 | 4,0 | 5 403 | 74,9 | 13 032 | 57,8 | 2,4 |
| Zusammen | 24 911 | 4,8 | 89 717 | 3,7 | 3,6 | 153 133 | 5,7 | 453 195 | 1,9 | 3,0 |
| nachrichtlich: | | | | | | | | | | |
| Beherbergungsstätten zusammen (ohne Camping) | | | | | | | | | | |
| Bundesrepublik Deutschland | 23 776 | 4,5 | 85 872 | 2,8 | 3,6 | 146 269 | 4,4 | 436 371 | 1,0 | 3,0 |
| anderer Wohnsitz | 623 | 49,8 | 2 368 | 50,7 | 3,8 | 5 288 | 77,4 | 12 442 | 59,5 | 2,4 |
| Zusammen | 24 399 | 5,3 | 88 240 | 3,7 | 3,6 | 151 557 | 5,9 | 448 813 | 2,0 | 3,0 |

6. Ankünfte, Übernachtungen und Aufenthaltsdauer der Gäste in Beherbergungsstätten nach Gemeindegruppen und zusammengefassten Gästegruppen (ohne Camping)

| Gemeindegruppe ----- Ständiger Wohnsitz der Gäste | Juli 2004 | | | | | Januar - Juli 2004 | | | | |
|--|----------------|--|----------------|--|------------------------------------|--------------------|---|------------------|---|------------------------------------|
| | Ankünfte | | Übernachtungen | | durchschnittliche Aufenthaltsdauer | Ankünfte | | Übernachtungen | | durchschnittliche Aufenthaltsdauer |
| | insgesamt | Veränderung gegenüber dem Vorjahresmonat | insgesamt | Veränderung gegenüber dem Vorjahresmonat | | insgesamt | Veränderung gegenüber dem Vorjahreszeitraum | insgesamt | Veränderung gegenüber dem Vorjahreszeitraum | |
| | Anzahl | % | Anzahl | % | Tage | Anzahl | % | Anzahl | % | Tage |
| Mineral-, Moor-, Sole- und Thermalbäder | | | | | | | | | | |
| Bundesrepublik Deutschland | 14 814 | 0,8 | 120 663 | 3,6 | 8,1 | 89 449 | 1,5 | 722 341 | 4,5 - | 8,1 |
| anderer Wohnsitz | 364 | 31,4 | 583 | 13,4 - | 1,6 | 2 077 | 11,8 | 3 651 | 10,7 - | 1,8 |
| Zusammen | 15 178 | 1,4 | 121 246 | 3,5 | 8,0 | 91 526 | 1,7 | 725 992 | 4,5 - | 7,9 |
| Orte mit Kurbetrieb | | | | | | | | | | |
| Bundesrepublik Deutschland | 2 360 | 6,9 | 20 518 | 2,0 - | 8,7 | 14 848 | 5,5 | 129 524 | 2,2 - | 8,7 |
| anderer Wohnsitz | 64 | 93,9 | 148 | 142,6 | 2,3 | 265 | 10,0 | 479 | 5,3 - | 1,8 |
| Zusammen | 2 424 | 8,2 | 20 666 | 1,6 - | 8,5 | 15 113 | 5,5 | 130 003 | 2,2 - | 8,6 |
| Heilklimatische Kurorte | | | | | | | | | | |
| Bundesrepublik Deutschland | 3 803 | 11,6 - | 24 592 | 10,1 - | 6,5 | 29 436 | 4,9 | 156 024 | 3,5 - | 5,3 |
| anderer Wohnsitz | 29 | 3,3 - | 60 | 9,1 - | 2,1 | 171 | 14,8 | 480 | 17,6 | 2,8 |
| Zusammen | 3 832 | 11,5 - | 24 652 | 10,1 - | 6,4 | 29 607 | 4,9 | 156 504 | 3,4 - | 5,3 |
| Kneippkurorte | | | | | | | | | | |
| Bundesrepublik Deutschland | 2 553 | 10,6 - | 18 935 | 2,7 - | 7,4 | 20 915 | 1,6 | 131 013 | 0,7 - | 6,3 |
| anderer Wohnsitz | 38 | 37,7 - | 69 | 67,3 - | 1,8 | 337 | 47,2 | 640 | 9,6 | 1,9 |
| Zusammen | 2 591 | 11,2 - | 19 004 | 3,4 - | 7,3 | 21 252 | 2,1 | 131 653 | 0,7 - | 6,2 |
| Heilbäder zusammen | | | | | | | | | | |
| Bundesrepublik Deutschland | 23 530 | 2,2 - | 184 708 | 0,3 | 7,8 | 154 648 | 2,5 | 1 138 902 | 3,7 - | 7,4 |
| anderer Wohnsitz | 495 | 23,4 | 860 | 14,9 - | 1,7 | 2 850 | 15,1 | 5 250 | 6,0 - | 1,8 |
| Zusammen | 24 025 | 1,8 - | 185 568 | 0,2 | 7,7 | 157 498 | 2,7 | 1 144 152 | 3,7 - | 7,3 |
| Luftkurorte | | | | | | | | | | |
| Bundesrepublik Deutschland | 19 080 | 23,3 | 74 128 | 22,5 | 3,9 | 135 357 | 6,4 - | 460 219 | 5,0 - | 3,4 |
| anderer Wohnsitz | 633 | 15,4 - | 2 580 | 23,9 - | 4,1 | 3 224 | 22,2 - | 13 738 | 12,7 - | 4,3 |
| Zusammen | 19 713 | 21,5 | 76 708 | 20,0 | 3,9 | 138 581 | 6,9 - | 473 957 | 5,3 - | 3,4 |
| Erholungsorte | | | | | | | | | | |
| Bundesrepublik Deutschland | 26 672 | 1,8 - | 86 894 | 6,8 - | 3,3 | 175 409 | 0,4 | 499 164 | 2,4 - | 2,8 |
| anderer Wohnsitz | 1 090 | 91,6 | 4 991 | 127,9 | 4,6 | 4 115 | 4,0 | 15 241 | 39,5 | 3,7 |
| Zusammen | 27 762 | 0,1 | 91 885 | 3,7 - | 3,3 | 179 524 | 0,5 | 514 405 | 1,5 - | 2,9 |
| Sonstige Gemeinden | | | | | | | | | | |
| Bundesrepublik Deutschland | 165 014 | 2,3 | 400 175 | 0,3 | 2,4 | 1 047 523 | 2,7 | 2 274 340 | 1,0 | 2,2 |
| anderer Wohnsitz | 23 742 | 25,5 | 58 352 | 11,5 | 2,5 | 94 511 | 20,9 | 232 168 | 20,7 | 2,5 |
| Zusammen | 188 756 | 4,7 | 458 527 | 1,6 | 2,4 | 1 142 034 | 4,0 | 2 506 508 | 2,5 | 2,2 |
| Gemeindegruppen zusammen | | | | | | | | | | |
| Bundesrepublik Deutschland | 234 296 | 2,7 | 745 905 | 1,2 | 3,2 | 1 512 937 | 1,6 | 4 372 625 | 1,3 - | 2,9 |
| anderer Wohnsitz | 25 960 | 25,8 | 66 783 | 13,3 | 2,6 | 104 700 | 18,0 | 266 397 | 18,6 | 2,5 |
| Insgesamt | 260 256 | 4,6 | 812 688 | 2,1 | 3,1 | 1 617 637 | 2,5 | 4 639 022 | 0,4 - | 2,9 |

**7. Ankünfte, Übernachtungen und Aufenthaltsdauer der Gäste in Beherbergungsstätten
nach Kreisen und zusammengefassten Gästegruppen (ohne Camping)**

| Kreisfreie Stadt Landkreis Land ----- Ständiger Wohnsitz der Gäste | Juli 2004 | | | | | Januar - Juli 2004 | | | | |
|---|---------------|--|----------------|--|---|--------------------|---|----------------|---|---|
| | Ankünfte | | Übernachtungen | | durch- schnitt- liche Aufent- halts- dauer | Ankünfte | | Übernachtungen | | durch- schnitt- liche Aufent- halts- dauer |
| | insgesamt | Veränderung gegenüber dem Vorjahres- monat | insgesamt | Veränderung gegenüber dem Vorjahres- monat | | insgesamt | Veränderung gegenüber dem Vorjahres- zeitraum | insgesamt | Veränderung gegenüber dem Vorjahres- zeitraum | |
| | Anzahl | % | Anzahl | % | Tage | Anzahl | % | Anzahl | % | Tage |
| Stadt Erfurt | | | | | | | | | | |
| Bundesrepublik Deutschland | 20 393 | 10,0 - | 38 083 | 3,7 - | 1,9 | 148 164 | 0,7 | 265 093 | 0,8 - | 1,8 |
| anderer Wohnsitz | 2 925 | 24,2 | 5 251 | 3,1 | 1,8 | 14 164 | 30,9 | 26 546 | 23,7 | 1,9 |
| Zusammen | 23 318 | 6,8 - | 43 334 | 2,9 - | 1,9 | 162 328 | 2,8 | 291 639 | 1,0 | 1,8 |
| Stadt Gera | | | | | | | | | | |
| Bundesrepublik Deutschland | 4 875 | 4,5 - | 9 360 | 17,8 - | 1,9 | 35 569 | 5,0 | 67 045 | 4,1 - | 1,9 |
| anderer Wohnsitz | 1 252 | 9,6 | 1 875 | 5,1 | 1,5 | 4 322 | 16,4 | 8 879 | 33,3 | 2,1 |
| Zusammen | 6 127 | 1,9 - | 11 235 | 14,7 - | 1,8 | 39 891 | 6,2 | 75 924 | 0,8 - | 1,9 |
| Stadt Jena | | | | | | | | | | |
| Bundesrepublik Deutschland | 10 144 | 11,5 | 18 887 | 6,7 | 1,9 | 63 647 | 0,3 - | 115 213 | 4,8 - | 1,8 |
| anderer Wohnsitz | 3 971 | 40,4 | 12 632 | 16,5 | 3,2 | 16 482 | 46,8 | 54 640 | 45,0 | 3,3 |
| Zusammen | 14 115 | 18,3 | 31 519 | 10,4 | 2,2 | 80 129 | 6,8 | 169 853 | 7,0 | 2,1 |
| Stadt Suhl | | | | | | | | | | |
| Bundesrepublik Deutschland | 5 070 | 6,5 | 19 545 | 6,9 | 3,9 | 39 598 | 0,9 | 120 009 | 2,0 | 3,0 |
| anderer Wohnsitz | 330 | 59,4 | 1 828 | 132,6 | 5,5 | 2 305 | 49,7 | 10 785 | 115,2 | 4,7 |
| Zusammen | 5 400 | 8,7 | 21 373 | 12,1 | 4,0 | 41 903 | 2,8 | 130 794 | 6,7 | 3,1 |
| Stadt Weimar | | | | | | | | | | |
| Bundesrepublik Deutschland | 19 813 | 10,4 | 36 905 | 10,0 | 1,9 | 121 496 | 8,7 | 232 306 | 7,1 | 1,9 |
| anderer Wohnsitz | 5 264 | 36,2 | 10 512 | 45,1 | 2,0 | 18 287 | 22,1 | 35 614 | 19,4 | 1,9 |
| Zusammen | 25 077 | 15,0 | 47 417 | 16,2 | 1,9 | 139 783 | 10,3 | 267 920 | 8,5 | 1,9 |
| Stadt Eisenach | | | | | | | | | | |
| Bundesrepublik Deutschland | 13 841 | 26,2 | 22 062 | 11,9 | 1,6 | 82 651 | 14,5 | 137 538 | 7,8 | 1,7 |
| anderer Wohnsitz | 2 702 | 40,1 | 4 467 | 13,8 | 1,7 | 10 656 | 16,1 | 17 170 | 10,0 - | 1,6 |
| Zusammen | 16 543 | 28,3 | 26 529 | 12,2 | 1,6 | 93 307 | 14,6 | 154 708 | 5,5 | 1,7 |
| Eichsfeld | | | | | | | | | | |
| Bundesrepublik Deutschland | 5 385 | 8,8 - | 22 552 | 8,2 - | 4,2 | 35 707 | 2,4 - | 125 546 | 9,7 - | 3,5 |
| anderer Wohnsitz | 186 | 93,8 | 849 | X | 4,6 | 1 206 | 143,6 | 3 558 | 123,1 | 3,0 |
| Zusammen | 5 571 | 7,1 - | 23 401 | 5,5 - | 4,2 | 36 913 | 0,5 - | 129 104 | 8,2 - | 3,5 |
| Nordhausen | | | | | | | | | | |
| Bundesrepublik Deutschland | 5 777 | 5,6 | 16 530 | 2,5 - | 2,9 | 35 908 | 0,9 | 92 261 | 2,1 - | 2,6 |
| anderer Wohnsitz | 209 | 30,6 | 1 137 | 63,6 | 5,4 | 2 658 | 138,4 | 6 203 | 136,8 | 2,3 |
| Zusammen | 5 986 | 6,3 | 17 667 | 0,1 | 3,0 | 38 566 | 5,1 | 98 464 | 1,7 | 2,6 |
| Wartburgkreis | | | | | | | | | | |
| Bundesrepublik Deutschland | 9 219 | 10,7 - | 63 152 | 1,2 | 6,9 | 51 341 | 2,3 - | 363 366 | 4,5 - | 7,1 |
| anderer Wohnsitz | 337 | 44,0 | 701 | 3,9 | 2,1 | 1 265 | 10,6 | 2 656 | 4,6 | 2,1 |
| Zusammen | 9 556 | 9,5 - | 63 853 | 1,2 | 6,7 | 52 606 | 2,1 - | 366 022 | 4,5 - | 7,0 |
| Unstrut-Hainich-Kreis | | | | | | | | | | |
| Bundesrepublik Deutschland | 6 417 | 12,5 | 22 803 | 2,0 | 3,6 | 38 103 | 7,9 | 136 049 | 4,7 - | 3,6 |
| anderer Wohnsitz | 155 | 22,0 | 389 | 26,2 - | 2,5 | 1 113 | 28,1 | 2 493 | 24,8 | 2,2 |
| Zusammen | 6 572 | 12,7 | 23 192 | 1,4 | 3,5 | 39 216 | 8,4 | 138 542 | 4,3 - | 3,5 |
| Kyffhäuserkreis | | | | | | | | | | |
| Bundesrepublik Deutschland | 8 033 | 12,0 | 36 297 | 11,0 | 4,5 | 47 232 | 12,5 | 162 580 | 10,3 | 3,4 |
| anderer Wohnsitz | 140 | 35,9 | 265 | 56,8 - | 1,9 | 847 | 2,2 | 1 574 | 38,7 - | 1,9 |
| Zusammen | 8 173 | 12,3 | 36 562 | 9,7 | 4,5 | 48 079 | 12,3 | 164 154 | 9,5 | 3,4 |
| Schmalkalden-Meiningen | | | | | | | | | | |
| Bundesrepublik Deutschland | 20 428 | 5,0 | 62 302 | 11,4 | 3,0 | 148 386 | 6,5 - | 413 774 | 5,3 - | 2,8 |
| anderer Wohnsitz | 535 | 26,9 - | 2 141 | 28,3 - | 4,0 | 3 146 | 10,3 - | 12 545 | 2,1 - | 4,0 |
| Zusammen | 20 963 | 3,9 | 64 443 | 9,4 | 3,1 | 151 532 | 6,6 - | 426 319 | 5,2 - | 2,8 |

Noch: 7. Ankünfte, Übernachtungen und Aufenthaltsdauer der Gäste in Beherbergungsstätten nach Kreisen und zusammengefassten Gästegruppen (ohne Camping)

| Kreisfreie Stadt Landkreis Land ----- Ständiger Wohnsitz der Gäste | Juli 2004 | | | | | Januar - Juli 2004 | | | | |
|---|----------------|--|----------------|--|------------------------------------|--------------------|---|------------------|---|------------------------------------|
| | Ankünfte | | Übernachtungen | | durchschnittliche Aufenthaltsdauer | Ankünfte | | Übernachtungen | | durchschnittliche Aufenthaltsdauer |
| | insgesamt | Veränderung gegenüber dem Vorjahresmonat | insgesamt | Veränderung gegenüber dem Vorjahresmonat | | insgesamt | Veränderung gegenüber dem Vorjahreszeitraum | insgesamt | Veränderung gegenüber dem Vorjahreszeitraum | |
| | Anzahl | % | Anzahl | % | Tage | Anzahl | % | Anzahl | % | Tage |
| Gotha | | | | | | | | | | |
| Bundesrepublik Deutschland | 21 289 | 4,8 | 79 791 | 4,2 | 3,7 | 151 517 | 1,0 | 493 069 | 2,0 - | 3,3 |
| anderer Wohnsitz | 1 053 | 8,6 | 2 646 | 10,0 - | 2,5 | 5 469 | 10,3 - | 16 150 | 4,8 | 3,0 |
| Zusammen | 22 342 | 5,0 | 82 437 | 3,7 | 3,7 | 156 986 | 0,5 | 509 219 | 1,8 - | 3,2 |
| Sömmerda | | | | | | | | | | |
| Bundesrepublik Deutschland | 3 791 | 19,1 - | 9 763 | 2,3 - | 2,6 | 20 494 | 16,3 - | 44 086 | 11,1 - | 2,2 |
| anderer Wohnsitz | 49 | 22,2 - | 443 | 228,1 | 9,0 | 208 | 24,9 - | 1 346 | 79,5 | 6,5 |
| Zusammen | 3 840 | 19,1 - | 10 206 | 0,7 | 2,7 | 20 702 | 16,4 - | 45 432 | 9,8 - | 2,2 |
| Hildburghausen | | | | | | | | | | |
| Bundesrepublik Deutschland | 8 983 | 4,0 - | 45 550 | 10,9 - | 5,1 | 64 754 | 0,3 - | 299 368 | 4,8 - | 4,6 |
| anderer Wohnsitz | 152 | 22,1 - | 728 | 12,5 - | 4,8 | 909 | 29,9 - | 4 017 | 0,6 - | 4,4 |
| Zusammen | 9 135 | 4,4 - | 46 278 | 10,9 - | 5,1 | 65 663 | 0,9 - | 303 385 | 4,8 - | 4,6 |
| Ilm-Kreis | | | | | | | | | | |
| Bundesrepublik Deutschland | 11 274 | 2,4 | 32 112 | 3,7 | 2,8 | 77 424 | 3,5 | 200 029 | 8,5 | 2,6 |
| anderer Wohnsitz | 508 | 16,2 - | 1 358 | 43,0 - | 2,7 | 2 424 | 12,0 - | 6 632 | 18,8 - | 2,7 |
| Zusammen | 11 782 | 1,4 | 33 470 | 0,3 | 2,8 | 79 848 | 3,0 | 206 661 | 7,3 | 2,6 |
| Weimarer Land | | | | | | | | | | |
| Bundesrepublik Deutschland | 10 122 | 12,2 | 41 893 | 10,1 | 4,1 | 61 387 | 5,5 | 222 607 | 4,0 - | 3,6 |
| anderer Wohnsitz | 558 | 43,2 - | 1 076 | 36,2 - | 1,9 | 2 713 | 27,5 - | 5 461 | 14,4 - | 2,0 |
| Zusammen | 10 680 | 6,8 | 42 969 | 8,2 | 4,0 | 64 100 | 3,5 | 228 068 | 4,3 - | 3,6 |
| Sonneberg | | | | | | | | | | |
| Bundesrepublik Deutschland | 4 317 | 8,1 - | 12 855 | 12,2 - | 3,0 | 28 914 | 6,7 - | 77 937 | 8,1 - | 2,7 |
| anderer Wohnsitz | 113 | 5,8 - | 368 | 3,2 - | 3,3 | 829 | 7,2 - | 2 019 | 16,6 - | 2,4 |
| Zusammen | 4 430 | 8,1 - | 13 223 | 11,9 - | 3,0 | 29 743 | 6,7 - | 79 956 | 8,3 - | 2,7 |
| Saalfeld-Rudolstadt | | | | | | | | | | |
| Bundesrepublik Deutschland | 16 339 | 10,6 - | 55 783 | 9,9 - | 3,4 | 94 373 | 6,2 - | 280 286 | 7,0 - | 3,0 |
| anderer Wohnsitz | 945 | 65,5 | 5 393 | 71,5 | 5,7 | 2 223 | 8,0 - | 8 823 | 8,4 | 4,0 |
| Zusammen | 17 284 | 8,3 - | 61 176 | 5,9 - | 3,5 | 96 596 | 6,3 - | 289 109 | 6,6 - | 3,0 |
| Saale-Holzland-Kreis | | | | | | | | | | |
| Bundesrepublik Deutschland | 6 084 | 1,0 - | 26 485 | 3,1 - | 4,4 | 40 231 | 10,1 | 179 661 | 5,1 | 4,5 |
| anderer Wohnsitz | 1 791 | 39,9 | 5 339 | 2,9 - | 3,0 | 6 060 | 15,7 | 21 514 | 17,0 | 3,6 |
| Zusammen | 7 875 | 6,1 | 31 824 | 3,1 - | 4,0 | 46 291 | 10,8 | 201 175 | 6,3 | 4,3 |
| Saale-Orla-Kreis | | | | | | | | | | |
| Bundesrepublik Deutschland | 11 643 | 18,4 | 43 302 | 5,4 | 3,7 | 59 939 | 5,2 | 199 209 | 4,4 | 3,3 |
| anderer Wohnsitz | 1 173 | 59,2 | 1 831 | 15,9 | 1,6 | 3 186 | 12,8 | 5 443 | 10,8 | 1,7 |
| Zusammen | 12 816 | 21,2 | 45 133 | 5,8 | 3,5 | 63 125 | 5,6 | 204 652 | 4,6 | 3,2 |
| Greiz | | | | | | | | | | |
| Bundesrepublik Deutschland | 6 135 | 7,2 | 16 219 | 6,1 - | 2,6 | 38 310 | 6,1 | 82 280 | 3,8 | 2,1 |
| anderer Wohnsitz | 339 | 18,1 - | 1 121 | 2,7 - | 3,3 | 1 401 | 4,7 | 3 523 | 12,3 | 2,5 |
| Zusammen | 6 474 | 5,5 | 17 340 | 5,9 - | 2,7 | 39 711 | 6,0 | 85 803 | 4,1 | 2,2 |
| Altenburger Land | | | | | | | | | | |
| Bundesrepublik Deutschland | 4 924 | 10,5 | 13 674 | 7,0 | 2,8 | 27 792 | 1,8 | 63 313 | 6,8 | 2,3 |
| anderer Wohnsitz | 1 273 | 38,4 | 4 433 | 16,2 | 3,5 | 2 827 | 14,5 | 8 806 | 1,9 - | 3,1 |
| Zusammen | 6 197 | 15,3 | 18 107 | 9,1 | 2,9 | 30 619 | 2,9 | 72 119 | 5,7 | 2,4 |
| Thüringen | | | | | | | | | | |
| Bundesrepublik Deutschland | 234 296 | 2,7 | 745 905 | 1,2 | 3,2 | 1 512 937 | 1,6 | 4 372 625 | 1,3 - | 2,9 |
| anderer Wohnsitz | 25 960 | 25,8 | 66 783 | 13,3 | 2,6 | 104 700 | 18,0 | 266 397 | 18,6 | 2,5 |
| Insgesamt | 260 256 | 4,6 | 812 688 | 2,1 | 3,1 | 1 617 637 | 2,5 | 4 639 022 | 0,4 - | 2,9 |

**8. Ankünfte, Übernachtungen und Aufenthaltsdauer der Gäste in Beherbergungsstätten
nach Kreisen, ausgewählten Betriebsarten und zusammengefassten Gästegruppen (ohne Camping)**

| Kreisfreie Stadt Landkreis ----- Betriebsart ----- Ständiger Wohnsitz der Gäste | Juli 2004 | | | | | Januar - Juli 2004 | | | | |
|---|---------------|--|----------------|--|------------------------------------|--------------------|---|----------------|---|------------------------------------|
| | Ankünfte | | Übernachtungen | | durchschnittliche Aufenthaltsdauer | Ankünfte | | Übernachtungen | | durchschnittliche Aufenthaltsdauer |
| | insgesamt | Veränderung gegenüber dem Vorjahresmonat | insgesamt | Veränderung gegenüber dem Vorjahresmonat | | insgesamt | Veränderung gegenüber dem Vorjahreszeitraum | insgesamt | Veränderung gegenüber dem Vorjahreszeitraum | |
| | Anzahl | % | Anzahl | % | Tage | Anzahl | % | Anzahl | % | Tage |
| Stadt Erfurt | | | | | | | | | | |
| Hotellerie | | | | | | | | | | |
| Bundesrepublik Deutschland | 18 256 | 10,4 - | 32 272 | 5,9 - | 1,8 | 134 542 | 0,5 | 232 183 | 0,4 - | 1,7 |
| anderer Wohnsitz | 2 834 | 24,3 | 5 100 | 14,5 | 1,8 | 13 458 | 32,8 | 25 329 | 30,1 | 1,9 |
| Zusammen | 21 090 | 6,9 - | 37 372 | 3,6 - | 1,8 | 148 000 | 2,7 | 257 512 | 1,9 | 1,7 |
| darunter | | | | | | | | | | |
| Hotels | | | | | | | | | | |
| Bundesrepublik Deutschland | 14 311 | 13,7 - | 25 197 | 7,9 - | 1,8 | 105 213 | 1,3 - | 181 408 | 1,9 - | 1,7 |
| anderer Wohnsitz | 2 393 | 17,8 | 4 003 | 0,4 - | 1,7 | 11 589 | 34,2 | 21 643 | 34,0 | 1,9 |
| Zusammen | 16 704 | 10,3 - | 29 200 | 6,9 - | 1,7 | 116 802 | 1,4 | 203 051 | 1,0 | 1,7 |
| Gasthöfe | | | | | | | | | | |
| Bundesrepublik Deutschland | 862 | 10,2 | 1 224 | 12,8 - | 1,4 | 6 394 | 16,2 | 9 582 | 8,6 | 1,5 |
| anderer Wohnsitz | 109 | X | 119 | X | 1,1 | 250 | 129,4 | 370 | 53,5 | 1,5 |
| Zusammen | 971 | 21,8 | 1 343 | 5,7 - | 1,4 | 6 644 | 18,4 | 9 952 | 9,8 | 1,5 |
| Stadt Gera | | | | | | | | | | |
| Hotellerie | | | | | | | | | | |
| Bundesrepublik Deutschland | 4 822 | 4,9 - | 9 279 | 17,7 - | 1,9 | 34 871 | 4,7 | 65 212 | 4,5 - | 1,9 |
| anderer Wohnsitz | 1 252 | 9,6 | 1 875 | 5,1 | 1,5 | 4 322 | 16,4 | 8 879 | 33,3 | 2,1 |
| Zusammen | 6 074 | 2,3 - | 11 154 | 14,6 - | 1,8 | 39 193 | 5,9 | 74 091 | 1,1 - | 1,9 |
| darunter | | | | | | | | | | |
| Hotels | | | | | | | | | | |
| Bundesrepublik Deutschland | 3 415 | 8,9 - | 6 444 | 23,6 - | 1,9 | 25 457 | 0,7 | 46 333 | 12,7 - | 1,8 |
| anderer Wohnsitz | 1 129 | 8,0 | 1 654 | 0,5 | 1,5 | 3 896 | 18,7 | 8 130 | 34,8 | 2,1 |
| Zusammen | 4 544 | 5,2 - | 8 098 | 19,7 - | 1,8 | 29 353 | 2,8 | 54 463 | 7,8 - | 1,9 |
| Gasthöfe | | | | | | | | | | |
| Bundesrepublik Deutschland | 300 | 13,3 - | 673 | 11,6 - | 2,2 | 1 967 | 7,6 - | 4 206 | 2,0 - | 2,1 |
| anderer Wohnsitz | 25 | 150,0 | 41 | 70,8 | 1,6 | 104 | 62,5 | 207 | 42,8 | 2,0 |
| Zusammen | 325 | 8,7 - | 714 | 9,0 - | 2,2 | 2 071 | 5,6 - | 4 413 | 0,5 - | 2,1 |
| Stadt Jena | | | | | | | | | | |
| Hotellerie | | | | | | | | | | |
| Bundesrepublik Deutschland | 9 479 | 15,0 | 17 107 | 12,3 | 1,8 | 59 142 | 0,4 | 104 267 | 3,7 - | 1,8 |
| anderer Wohnsitz | 3 870 | 43,4 | 12 360 | 30,3 | 3,2 | 15 907 | 47,9 | 51 748 | 55,0 | 3,3 |
| Zusammen | 13 349 | 22,0 | 29 467 | 19,2 | 2,2 | 75 049 | 7,7 | 156 015 | 10,2 | 2,1 |
| darunter | | | | | | | | | | |
| Hotels | | | | | | | | | | |
| Bundesrepublik Deutschland | 6 471 | 17,1 | 11 884 | 15,8 | 1,8 | 41 046 | 0,4 | 73 385 | 3,5 - | 1,8 |
| anderer Wohnsitz | 3 523 | 43,9 | 11 709 | 31,2 | 3,3 | 14 416 | 47,3 | 48 319 | 55,2 | 3,4 |
| Zusammen | 9 994 | 25,3 | 23 593 | 23,0 | 2,4 | 55 462 | 9,5 | 121 704 | 13,6 | 2,2 |
| Gasthöfe | | | | | | | | | | |
| Bundesrepublik Deutschland | 1 129 | 18,5 | 1 973 | 19,6 | 1,7 | 6 470 | 7,4 | 10 930 | 4,8 - | 1,7 |
| anderer Wohnsitz | 87 | 1,2 | 174 | 26,0 - | 2,0 | 337 | 15,4 | 755 | 7,1 - | 2,2 |
| Zusammen | 1 216 | 17,0 | 2 147 | 13,9 | 1,8 | 6 807 | 7,7 | 11 685 | 5,0 - | 1,7 |

Noch: 8. Ankünfte, Übernachtungen und Aufenthaltsdauer der Gäste in Beherbergungsstätten
nach Kreisen, ausgewählten Betriebsarten und zusammengefassten Gästegruppen (ohne Camping)

| Kreisfreie Stadt Landkreis ----- Betriebsart ----- Ständiger Wohnsitz der Gäste | Juli 2004 | | | | | Januar - Juli 2004 | | | | |
|---|---------------|--|----------------|--|------------------------------------|--------------------|---|----------------|---|------------------------------------|
| | Ankünfte | | Übernachtungen | | durchschnittliche Aufenthaltsdauer | Ankünfte | | Übernachtungen | | durchschnittliche Aufenthaltsdauer |
| | insgesamt | Veränderung gegenüber dem Vorjahresmonat | insgesamt | Veränderung gegenüber dem Vorjahresmonat | | insgesamt | Veränderung gegenüber dem Vorjahreszeitraum | insgesamt | Veränderung gegenüber dem Vorjahreszeitraum | |
| | Anzahl | % | Anzahl | % | Tage | Anzahl | % | Anzahl | % | Tage |
| Stadt Suhl | | | | | | | | | | |
| Hotellerie | | | | | | | | | | |
| Bundesrepublik Deutschland | 4 992 | 7,3 | 19 122 | 7,6 | 3,8 | 38 637 | 1,5 | 115 990 | 2,5 | 3,0 |
| anderer Wohnsitz | 303 | 50,7 | 1 158 | 64,7 | 3,8 | 2 107 | 38,6 | 6 667 | 37,9 | 3,2 |
| Zusammen | 5 295 | 9,1 | 20 280 | 9,8 | 3,8 | 40 744 | 3,0 | 122 657 | 3,9 | 3,0 |
| darunter | | | | | | | | | | |
| Hotels | | | | | | | | | | |
| Bundesrepublik Deutschland | 4 584 | 12,7 | 18 113 | 10,8 | 4,0 | 35 246 | 4,1 | 107 773 | 3,3 | 3,1 |
| anderer Wohnsitz | 288 | 55,7 | 1 129 | 83,0 | 3,9 | 2 029 | 43,7 | 6 433 | 44,7 | 3,2 |
| Zusammen | 4 872 | 14,6 | 19 242 | 13,5 | 3,9 | 37 275 | 5,7 | 114 206 | 5,0 | 3,1 |
| Gasthöfe | | | | | | | | | | |
| Bundesrepublik Deutschland | . | . | . | . | . | . | . | . | . | . |
| anderer Wohnsitz | . | . | . | . | . | . | . | . | . | . |
| Zusammen | . | . | . | . | . | . | . | . | . | . |
| Stadt Weimar | | | | | | | | | | |
| Hotellerie | | | | | | | | | | |
| Bundesrepublik Deutschland | 14 944 | 8,0 | 28 025 | 8,7 | 1,9 | 97 354 | 9,0 | 180 827 | 5,9 | 1,9 |
| anderer Wohnsitz | 4 911 | 41,2 | 9 999 | 46,2 | 2,0 | 16 583 | 23,7 | 33 070 | 21,7 | 2,0 |
| Zusammen | 19 855 | 14,6 | 38 024 | 16,5 | 1,9 | 113 937 | 11,0 | 213 897 | 8,1 | 1,9 |
| darunter | | | | | | | | | | |
| Hotels | | | | | | | | | | |
| Bundesrepublik Deutschland | 10 029 | 4,6 | 19 231 | 5,9 | 1,9 | 69 290 | 8,5 | 129 123 | 5,7 | 1,9 |
| anderer Wohnsitz | 3 868 | 56,2 | 8 342 | 59,4 | 2,2 | 12 945 | 28,2 | 27 148 | 28,1 | 2,1 |
| Zusammen | 13 897 | 15,1 | 27 573 | 17,9 | 2,0 | 82 235 | 11,2 | 156 271 | 9,0 | 1,9 |
| Gasthöfe | | | | | | | | | | |
| Bundesrepublik Deutschland | . | . | . | . | . | . | . | . | . | . |
| anderer Wohnsitz | . | . | . | . | . | . | . | . | . | . |
| Zusammen | . | . | . | . | . | . | . | . | . | . |
| Stadt Eisenach | | | | | | | | | | |
| Hotellerie | | | | | | | | | | |
| Bundesrepublik Deutschland | 13 051 | 26,3 | 20 383 | 10,9 | 1,6 | 77 939 | 14,8 | 127 918 | 7,8 | 1,6 |
| anderer Wohnsitz | 2 548 | 35,2 | 4 177 | 8,3 | 1,6 | 10 135 | 14,7 | 16 245 | 12,9 | 1,6 |
| Zusammen | 15 599 | 27,7 | 24 560 | 10,5 | 1,6 | 88 074 | 14,8 | 144 163 | 5,0 | 1,6 |
| darunter | | | | | | | | | | |
| Hotels | | | | | | | | | | |
| Bundesrepublik Deutschland | 10 240 | 25,9 | 15 950 | 10,6 | 1,6 | 63 599 | 15,8 | 104 378 | 7,4 | 1,6 |
| anderer Wohnsitz | 2 173 | 39,6 | 3 408 | 46,4 | 1,6 | 8 739 | 21,0 | 13 286 | 4,5 | 1,5 |
| Zusammen | 12 413 | 28,1 | 19 358 | 15,6 | 1,6 | 72 338 | 16,4 | 117 664 | 7,0 | 1,6 |
| Gasthöfe | | | | | | | | | | |
| Bundesrepublik Deutschland | 554 | 1,7 | 916 | 17,1 | 1,7 | 2 820 | 3,1 | 4 871 | 3,2 | 1,7 |
| anderer Wohnsitz | 49 | 63,3 | 129 | 108,1 | 2,6 | 165 | 50,0 | 414 | 56,2 | 2,5 |
| Zusammen | 603 | 4,9 | 1 045 | 10,5 | 1,7 | 2 985 | 4,9 | 5 285 | 0,2 | 1,8 |

Noch: 8. Ankünfte, Übernachtungen und Aufenthaltsdauer der Gäste in Beherbergungsstätten
nach Kreisen, ausgewählten Betriebsarten und zusammengefassten Gästegruppen (ohne Camping)

| Kreisfreie Stadt Landkreis ----- Betriebsart ----- Ständiger Wohnsitz der Gäste | Juli 2004 | | | | | Januar - Juli 2004 | | | | |
|---|--------------|--|----------------|--|------------------------------------|--------------------|---|----------------|---|------------------------------------|
| | Ankünfte | | Übernachtungen | | durchschnittliche Aufenthaltsdauer | Ankünfte | | Übernachtungen | | durchschnittliche Aufenthaltsdauer |
| | insgesamt | Veränderung gegenüber dem Vorjahresmonat | insgesamt | Veränderung gegenüber dem Vorjahresmonat | | insgesamt | Veränderung gegenüber dem Vorjahreszeitraum | insgesamt | Veränderung gegenüber dem Vorjahreszeitraum | |
| | Anzahl | % | Anzahl | % | Tage | Anzahl | % | Anzahl | % | Tage |
| Eichsfeld | | | | | | | | | | |
| Hotellerie | | | | | | | | | | |
| Bundesrepublik Deutschland | 3 640 | 8,3 - | 7 377 | 5,5 - | 2,0 | 23 076 | 6,2 - | 43 054 | 15,5 - | 1,9 |
| anderer Wohnsitz | 164 | 152,3 | 783 | X | 4,8 | 1 115 | 166,1 | 3 232 | 199,5 | 2,9 |
| Zusammen | 3 804 | 5,7 - | 8 160 | 3,0 | 2,1 | 24 191 | 3,3 - | 46 286 | 11,0 - | 1,9 |
| darunter | | | | | | | | | | |
| Hotels | | | | | | | | | | |
| Bundesrepublik Deutschland | 2 618 | 1,0 - | 4 993 | 6,1 - | 1,9 | 16 519 | 6,0 - | 29 321 | 20,3 - | 1,8 |
| anderer Wohnsitz | 154 | 152,5 | 729 | X | 4,7 | 919 | 171,9 | 2 425 | 167,4 | 2,6 |
| Zusammen | 2 772 | 2,5 | 5 722 | 5,4 | 2,1 | 17 438 | 2,7 - | 31 746 | 15,8 - | 1,8 |
| Gasthöfe | | | | | | | | | | |
| Bundesrepublik Deutschland | 816 | 23,3 - | 1 803 | 7,4 - | 2,2 | 5 516 | 0,6 - | 11 512 | 0,1 - | 2,1 |
| anderer Wohnsitz | - | - | - | - | - | 53 | 8,2 | 260 | 114,9 | 4,9 |
| Zusammen | 816 | 23,3 - | 1 803 | 7,4 - | 2,2 | 5 569 | 0,6 - | 11 772 | 1,1 | 2,1 |
| Sonstiges Beherbergungsgewerbe | | | | | | | | | | |
| Bundesrepublik Deutschland | 1 227 | 12,9 - | 6 498 | 13,6 - | 5,3 | 9 681 | 9,6 | 30 241 | 2,2 - | 3,1 |
| anderer Wohnsitz | 14 | 46,2 - | 24 | 52,9 - | 1,7 | 58 | 20,8 | 84 | 60,4 - | 1,4 |
| Zusammen | 1 241 | 13,5 - | 6 522 | 13,8 - | 5,3 | 9 739 | 9,6 | 30 325 | 2,6 - | 3,1 |
| darunter | | | | | | | | | | |
| Ferienzentren, Ferienhäuser und -wohnungen | | | | | | | | | | |
| Bundesrepublik Deutschland | 75 | 5,1 - | 436 | 4,2 - | 5,8 | 342 | 35,8 - | 1 549 | 33,9 - | 4,5 |
| anderer Wohnsitz | - | - | - | - | - | 3 | 50,0 | 10 | 88,2 - | 3,3 |
| Zusammen | 75 | 5,1 - | 436 | 4,2 - | 5,8 | 345 | 35,5 - | 1 559 | 35,8 - | 4,5 |
| Vorsorge- u. Rehabilitationskliniken | | | | | | | | | | |
| Bundesrepublik Deutschland | 518 | 1,3 - | 8 677 | 6,1 - | 16,8 | 2 950 | 6,8 - | 52 251 | 8,6 - | 17,7 |
| anderer Wohnsitz | 8 | 60,0 | 42 | 68,0 | 5,3 | 33 | 17,9 | 242 | 20,4 - | 7,3 |
| Zusammen | 526 | 0,8 - | 8 719 | 5,9 - | 16,6 | 2 983 | 6,5 - | 52 493 | 8,7 - | 17,6 |
| Nordhausen | | | | | | | | | | |
| Hotellerie | | | | | | | | | | |
| Bundesrepublik Deutschland | 4 220 | 10,7 | 9 924 | 0,3 - | 2,4 | 26 081 | 1,0 - | 63 677 | 4,5 - | 2,4 |
| anderer Wohnsitz | 156 | 59,2 | 560 | 212,8 | 3,6 | 2 373 | 195,9 | 5 000 | 217,1 | 2,1 |
| Zusammen | 4 376 | 11,9 | 10 484 | 3,4 | 2,4 | 28 454 | 4,8 | 68 677 | 0,6 | 2,4 |
| darunter | | | | | | | | | | |
| Hotels | | | | | | | | | | |
| Bundesrepublik Deutschland | 2 992 | 11,4 | 7 576 | 5,0 - | 2,5 | 18 951 | 3,7 | 51 155 | 3,8 - | 2,7 |
| anderer Wohnsitz | 60 | 140,0 | 110 | 161,9 | 1,8 | 392 | 10,1 | 915 | 37,4 | 2,3 |
| Zusammen | 3 052 | 12,6 | 7 686 | 4,1 - | 2,5 | 19 343 | 3,8 | 52 070 | 3,3 - | 2,7 |
| Gasthöfe | | | | | | | | | | |
| Bundesrepublik Deutschland | 383 | 1,9 | 570 | 4,8 - | 1,5 | 2 650 | 21,1 | 4 120 | 12,7 | 1,6 |
| anderer Wohnsitz | 2 | 75,0 - | 2 | 95,5 - | 1,0 | 11 | 59,3 - | 16 | 77,8 - | 1,5 |
| Zusammen | 385 | 0,3 | 572 | 11,0 - | 1,5 | 2 661 | 20,1 | 4 136 | 11,0 | 1,6 |
| Wartburgkreis | | | | | | | | | | |
| Hotellerie | | | | | | | | | | |
| Bundesrepublik Deutschland | 6 285 | 5,6 - | 14 618 | 5,2 - | 2,3 | 34 989 | 1,1 - | 76 121 | 5,2 - | 2,2 |
| anderer Wohnsitz | 314 | 53,9 | 641 | 62,7 | 2,0 | 1 203 | 16,8 | 2 451 | 30,7 | 2,0 |
| Zusammen | 6 599 | 3,9 - | 15 259 | 3,5 - | 2,3 | 36 192 | 0,6 - | 78 572 | 4,4 - | 2,2 |
| darunter | | | | | | | | | | |
| Hotels | | | | | | | | | | |
| Bundesrepublik Deutschland | 2 490 | 29,2 - | 5 671 | 11,8 - | 2,3 | 17 544 | 0,2 - | 35 026 | 1,4 | 2,0 |
| anderer Wohnsitz | 228 | 107,3 | 308 | 58,8 | 1,4 | 810 | 2,3 | 1 137 | 18,4 - | 1,4 |
| Zusammen | 2 718 | 25,0 - | 5 979 | 9,7 - | 2,2 | 18 354 | 0,1 - | 36 163 | 0,6 | 2,0 |

Noch: 8. Ankünfte, Übernachtungen und Aufenthaltsdauer der Gäste in Beherbergungsstätten nach Kreisen, ausgewählten Betriebsarten und zusammengefassten Gästegruppen (ohne Camping)

| Kreisfreie Stadt Landkreis ----- Betriebsart ----- Ständiger Wohnsitz der Gäste | Juli 2004 | | | | | Januar - Juli 2004 | | | | |
|---|--------------|--|----------------|--|------------------------------------|--------------------|---|----------------|---|------------------------------------|
| | Ankünfte | | Übernachtungen | | durchschnittliche Aufenthaltsdauer | Ankünfte | | Übernachtungen | | durchschnittliche Aufenthaltsdauer |
| | insgesamt | Veränderung gegenüber dem Vorjahresmonat | insgesamt | Veränderung gegenüber dem Vorjahresmonat | | insgesamt | Veränderung gegenüber dem Vorjahreszeitraum | insgesamt | Veränderung gegenüber dem Vorjahreszeitraum | |
| | Anzahl | % | Anzahl | % | Tage | Anzahl | % | Anzahl | % | Tage |
| Noch: Wartburgkreis | | | | | | | | | | |
| Gasthöfe | | | | | | | | | | |
| Bundesrepublik Deutschland | 2 465 | 13,1 | 5 457 | 1,6 | 2,2 | 11 818 | 0,0 | 24 058 | 1,5 - | 2,0 |
| anderer Wohnsitz | 45 | 8,2 - | 175 | 53,5 | 3,9 | 215 | 73,4 | 730 | 190,8 | 3,4 |
| Zusammen | 2 510 | 12,6 | 5 632 | 2,7 | 2,2 | 12 033 | 0,7 | 24 788 | 0,4 | 2,1 |
| Sonstiges Beherbergungsgewerbe | | | | | | | | | | |
| Bundesrepublik Deutschland | 1 228 | 33,2 - | 4 700 | 1,1 | 3,8 | 6 061 | 3,1 - | 17 592 | 12,7 | 2,9 |
| anderer Wohnsitz | 23 | 23,3 - | 60 | 78,6 - | 2,6 | 62 | 45,6 - | 205 | 69,1 - | 3,3 |
| Zusammen | 1 251 | 33,0 - | 4 760 | 3,4 - | 3,8 | 6 123 | 3,8 - | 17 797 | 9,4 | 2,9 |
| darunter | | | | | | | | | | |
| Ferienzentren, Feriehäuser und -wohnungen | | | | | | | | | | |
| Bundesrepublik Deutschland | 616 | 15,8 - | 2 274 | 3,5 - | 3,7 | 2 503 | 16,6 | 8 639 | 17,1 | 3,5 |
| anderer Wohnsitz | 23 | 64,3 | 60 | 93,5 | 2,6 | 45 | 32,4 | 188 | 129,3 | 4,2 |
| Zusammen | 639 | 14,3 - | 2 334 | 2,2 - | 3,7 | 2 548 | 16,8 | 8 827 | 18,3 | 3,5 |
| Vorsorge- u. Rehabilitationskliniken | | | | | | | | | | |
| Bundesrepublik Deutschland | 1 706 | 6,4 - | 43 834 | 3,6 | 25,7 | 10 291 | 6,0 - | 269 653 | 5,3 - | 26,2 |
| anderer Wohnsitz | - | - | - | - | - | - | - | - | - | - |
| Zusammen | 1 706 | 6,4 - | 43 834 | 3,6 | 25,7 | 10 291 | 6,0 - | 269 653 | 5,3 - | 26,2 |
| Unstrut-Hainich-Kreis | | | | | | | | | | |
| Hotellerie | | | | | | | | | | |
| Bundesrepublik Deutschland | 4 818 | 10,5 | 9 585 | 13,0 | 2,0 | 30 325 | 11,2 | 56 615 | 11,6 | 1,9 |
| anderer Wohnsitz | 139 | 35,0 | 189 | 19,6 - | 1,4 | 969 | 31,7 | 1 684 | 21,7 | 1,7 |
| Zusammen | 4 957 | 11,0 | 9 774 | 12,2 | 2,0 | 31 294 | 11,7 | 58 299 | 11,9 | 1,9 |
| darunter | | | | | | | | | | |
| Hotels | | | | | | | | | | |
| Bundesrepublik Deutschland | 3 499 | 10,9 | 6 961 | 14,5 | 2,0 | 21 943 | 8,7 | 40 361 | 7,0 | 1,8 |
| anderer Wohnsitz | 126 | 29,9 | 162 | 23,2 - | 1,3 | 898 | 50,4 | 1 414 | 47,3 | 1,6 |
| Zusammen | 3 625 | 11,5 | 7 123 | 13,2 | 2,0 | 22 841 | 9,9 | 41 775 | 8,0 | 1,8 |
| Gasthöfe | | | | | | | | | | |
| Bundesrepublik Deutschland | 958 | 13,1 | 1 877 | 13,1 | 2,0 | 6 123 | 24,7 | 11 599 | 35,3 | 1,9 |
| anderer Wohnsitz | 13 | X | 27 | X | 2,1 | 52 | 45,3 - | 116 | 6,5 - | 2,2 |
| Zusammen | 971 | 14,6 | 1 904 | 14,7 | 2,0 | 6 175 | 23,4 | 11 715 | 34,7 | 1,9 |
| Kyffhäuserkreis | | | | | | | | | | |
| Hotellerie | | | | | | | | | | |
| Bundesrepublik Deutschland | 3 516 | 20,7 | 7 081 | 25,0 | 2,0 | 21 663 | 7,9 | 40 898 | 3,9 | 1,9 |
| anderer Wohnsitz | 135 | 101,5 | 245 | 102,5 | 1,8 | 775 | 5,4 | 1 308 | 18,8 - | 1,7 |
| Zusammen | 3 651 | 22,6 | 7 326 | 26,6 | 2,0 | 22 438 | 7,8 | 42 206 | 3,0 | 1,9 |
| darunter | | | | | | | | | | |
| Hotels | | | | | | | | | | |
| Bundesrepublik Deutschland | 2 328 | 30,0 | 4 605 | 27,4 | 2,0 | 14 800 | 11,7 | 27 158 | 4,2 | 1,8 |
| anderer Wohnsitz | 68 | 112,5 | 91 | 97,8 | 1,3 | 338 | 1,2 - | 600 | 22,7 - | 1,8 |
| Zusammen | 2 396 | 31,4 | 4 696 | 28,3 | 2,0 | 15 138 | 11,4 | 27 758 | 3,4 | 1,8 |
| Gasthöfe | | | | | | | | | | |
| Bundesrepublik Deutschland | 530 | 13,0 | 991 | 17,7 | 1,9 | 2 808 | 1,1 - | 5 786 | 5,8 | 2,1 |
| anderer Wohnsitz | 59 | 90,3 | 143 | 116,7 | 2,4 | 391 | 6,8 | 619 | 19,4 - | 1,6 |
| Zusammen | 589 | 17,8 | 1 134 | 24,9 | 1,9 | 3 199 | 0,2 - | 6 405 | 2,7 | 2,0 |

Noch: 8. Ankünfte, Übernachtungen und Aufenthaltsdauer der Gäste in Beherbergungsstätten
nach Kreisen, ausgewählten Betriebsarten und zusammengefassten Gästegruppen (ohne Camping)

| Kreisfreie Stadt Landkreis ----- Betriebsart ----- Ständiger Wohnsitz der Gäste | Juli 2004 | | | | | Januar - Juli 2004 | | | | |
|---|---------------|--|----------------|--|------------------------------------|--------------------|---|----------------|---|------------------------------------|
| | Ankünfte | | Übernachtungen | | durchschnittliche Aufenthaltsdauer | Ankünfte | | Übernachtungen | | durchschnittliche Aufenthaltsdauer |
| | insgesamt | Veränderung gegenüber dem Vorjahresmonat | insgesamt | Veränderung gegenüber dem Vorjahresmonat | | insgesamt | Veränderung gegenüber dem Vorjahreszeitraum | insgesamt | Veränderung gegenüber dem Vorjahreszeitraum | |
| | Anzahl | % | Anzahl | % | Tage | Anzahl | % | Anzahl | % | Tage |
| Schmalkalden-Meiningen | | | | | | | | | | |
| Hotellerie | | | | | | | | | | |
| Bundesrepublik Deutschland | 16 609 | 8,5 | 48 923 | 20,5 | 2,9 | 117 718 | 6,4 - | 313 924 | 5,7 - | 2,7 |
| anderer Wohnsitz | 400 | 38,3 - | 1 257 | 52,1 - | 3,1 | 2 660 | 15,7 - | 9 652 | 13,9 - | 3,6 |
| Zusammen | 17 009 | 6,6 | 50 180 | 16,1 | 3,0 | 120 378 | 6,6 - | 323 576 | 6,0 - | 2,7 |
| darunter | | | | | | | | | | |
| Hotels | | | | | | | | | | |
| Bundesrepublik Deutschland | 11 798 | 20,1 | 37 884 | 35,6 | 3,2 | 84 701 | 6,6 - | 239 092 | 5,4 - | 2,8 |
| anderer Wohnsitz | 341 | 25,5 - | 1 010 | 47,8 - | 3,0 | 2 287 | 11,0 - | 8 471 | 9,4 - | 3,7 |
| Zusammen | 12 139 | 18,1 | 38 894 | 30,2 | 3,2 | 86 988 | 6,7 - | 247 563 | 5,5 - | 2,8 |
| Gasthöfe | | | | | | | | | | |
| Bundesrepublik Deutschland | 3 320 | 13,0 - | 7 453 | 9,8 - | 2,2 | 22 460 | 5,3 - | 49 253 | 6,2 - | 2,2 |
| anderer Wohnsitz | 51 | 65,8 - | 207 | 66,7 - | 4,1 | 300 | 26,5 - | 1 014 | 32,2 - | 3,4 |
| Zusammen | 3 371 | 14,9 - | 7 660 | 13,8 - | 2,3 | 22 760 | 5,7 - | 50 267 | 6,9 - | 2,2 |
| Sonstiges Beherbergungsgewerbe | | | | | | | | | | |
| Bundesrepublik Deutschland | 3 819 | 7,8 - | 13 379 | 12,7 - | 3,5 | 30 668 | 6,8 - | 99 850 | 4,0 - | 3,3 |
| anderer Wohnsitz | 135 | 60,7 | 884 | 144,2 | 6,5 | 486 | 38,9 | 2 893 | 80,2 | 6,0 |
| Zusammen | 3 954 | 6,5 - | 14 263 | 9,1 - | 3,6 | 31 154 | 6,3 - | 102 743 | 2,7 - | 3,3 |
| darunter | | | | | | | | | | |
| Ferienzentren, Ferienhäuser und -wohnungen | | | | | | | | | | |
| Bundesrepublik Deutschland | 1 047 | 2,1 | 6 044 | 4,5 - | 5,8 | 9 871 | 9,0 - | 45 785 | 2,4 - | 4,6 |
| anderer Wohnsitz | 89 | X | 789 | X | 8,9 | 170 | 123,7 | 1 261 | 128,9 | 7,4 |
| Zusammen | 1 136 | 8,5 | 6 833 | 5,9 | 6,0 | 10 041 | 8,1 - | 47 046 | 0,8 - | 4,7 |
| Gotha | | | | | | | | | | |
| Hotellerie | | | | | | | | | | |
| Bundesrepublik Deutschland | 18 626 | 7,4 | 59 166 | 7,9 | 3,2 | 132 714 | 1,2 | 365 149 | 1,0 - | 2,8 |
| anderer Wohnsitz | 1 049 | 10,3 | 2 630 | 4,7 - | 2,5 | 5 227 | 13,2 - | 15 520 | 4,4 | 3,0 |
| Zusammen | 19 675 | 7,6 | 61 796 | 7,3 | 3,1 | 137 941 | 0,6 | 380 669 | 0,8 - | 2,8 |
| darunter | | | | | | | | | | |
| Hotels | | | | | | | | | | |
| Bundesrepublik Deutschland | 15 643 | 10,7 | 51 415 | 12,0 | 3,3 | 114 087 | 2,2 | 318 484 | 0,3 - | 2,8 |
| anderer Wohnsitz | 895 | 6,5 | 2 290 | 9,1 - | 2,6 | 4 537 | 16,9 - | 13 743 | 0,2 - | 3,0 |
| Zusammen | 16 538 | 10,5 | 53 705 | 10,9 | 3,2 | 118 624 | 1,3 | 332 227 | 0,3 - | 2,8 |
| Gasthöfe | | | | | | | | | | |
| Bundesrepublik Deutschland | 1 486 | 0,3 - | 3 927 | 2,5 - | 2,6 | 8 801 | 5,4 - | 21 785 | 3,3 - | 2,5 |
| anderer Wohnsitz | 70 | 20,7 | 102 | 18,4 - | 1,5 | 301 | 3,8 | 511 | 4,1 - | 1,7 |
| Zusammen | 1 556 | 0,5 | 4 029 | 3,0 - | 2,6 | 9 102 | 5,1 - | 22 296 | 3,3 - | 2,4 |
| Sömmerda | | | | | | | | | | |
| Hotellerie | | | | | | | | | | |
| Bundesrepublik Deutschland | 2 238 | 2,7 - | 4 803 | 4,3 - | 2,1 | 14 100 | 13,2 - | 26 127 | 14,9 - | 1,9 |
| anderer Wohnsitz | 44 | 17,0 - | 430 | X | 9,8 | 203 | 21,9 - | 1 333 | 94,3 | 6,6 |
| Zusammen | 2 282 | 3,0 - | 5 233 | 2,3 | 2,3 | 14 303 | 13,4 - | 27 460 | 12,5 - | 1,9 |
| darunter | | | | | | | | | | |
| Hotels | | | | | | | | | | |
| Bundesrepublik Deutschland | 1 653 | 0,4 - | 2 974 | 6,5 - | 1,8 | 10 508 | 3,2 - | 17 384 | 10,0 - | 1,7 |
| anderer Wohnsitz | 26 | 42,2 - | 167 | 106,2 | 6,4 | 154 | 7,2 - | 868 | 178,2 | 5,6 |
| Zusammen | 1 679 | 1,5 - | 3 141 | 3,7 - | 1,9 | 10 662 | 3,2 - | 18 252 | 7,0 - | 1,7 |
| Gasthöfe | | | | | | | | | | |
| Bundesrepublik Deutschland | 193 | 16,5 - | 468 | 32,7 - | 2,4 | 1 358 | 11,9 - | 2 699 | 29,9 - | 2,0 |
| anderer Wohnsitz | 8 | 33,3 | 133 | X | 16,6 | 34 | 41,7 | 214 | X | 6,3 |
| Zusammen | 201 | 15,2 - | 601 | 14,3 - | 3,0 | 1 392 | 11,1 - | 2 913 | 25,2 - | 2,1 |

Noch: 8. Ankünfte, Übernachtungen und Aufenthaltsdauer der Gäste in Beherbergungsstätten
nach Kreisen, ausgewählten Betriebsarten und zusammengefassten Gästegruppen (ohne Camping)

| Kreisfreie Stadt Landkreis ----- Betriebsart ----- Ständiger Wohnsitz der Gäste | Juli 2004 | | | | | Januar - Juli 2004 | | | | |
|---|--------------|--|----------------|--|------------------------------------|--------------------|---|----------------|---|------------------------------------|
| | Ankünfte | | Übernachtungen | | durchschnittliche Aufenthaltsdauer | Ankünfte | | Übernachtungen | | durchschnittliche Aufenthaltsdauer |
| | insgesamt | Veränderung gegenüber dem Vorjahresmonat | insgesamt | Veränderung gegenüber dem Vorjahresmonat | | insgesamt | Veränderung gegenüber dem Vorjahreszeitraum | insgesamt | Veränderung gegenüber dem Vorjahreszeitraum | |
| | Anzahl | % | Anzahl | % | Tage | Anzahl | % | Anzahl | % | Tage |
| Hildburghausen | | | | | | | | | | |
| Hotellerie | | | | | | | | | | |
| Bundesrepublik Deutschland | 6 188 | 5,8 - | 19 286 | 15,0 - | 3,1 | 47 116 | 1,2 | 142 091 | 0,6 - | 3,0 |
| anderer Wohnsitz | 121 | 19,3 - | 257 | 19,2 - | 2,1 | 791 | 31,0 - | 1 814 | 37,2 - | 2,3 |
| Zusammen | 6 309 | 6,1 - | 19 543 | 15,1 - | 3,1 | 47 907 | 0,5 | 143 905 | 1,3 - | 3,0 |
| darunter | | | | | | | | | | |
| Hotels | | | | | | | | | | |
| Bundesrepublik Deutschland | 4 067 | 9,0 - | 14 168 | 18,5 - | 3,5 | 32 708 | 0,6 - | 105 461 | 3,8 - | 3,2 |
| anderer Wohnsitz | 74 | 21,3 - | 181 | 5,2 - | 2,4 | 465 | 34,0 - | 1 042 | 39,7 - | 2,2 |
| Zusammen | 4 141 | 9,3 - | 14 349 | 18,4 - | 3,5 | 33 173 | 1,3 - | 106 503 | 4,4 - | 3,2 |
| Gasthöfe | | | | | | | | | | |
| Bundesrepublik Deutschland | 1 386 | 0,4 | 3 184 | 13,0 - | 2,3 | 8 965 | 8,0 | 22 060 | 10,8 | 2,5 |
| anderer Wohnsitz | 42 | 23,6 - | 50 | 53,3 - | 1,2 | 283 | 32,6 - | 676 | 37,1 - | 2,4 |
| Zusammen | 1 428 | 0,6 - | 3 234 | 14,1 - | 2,3 | 9 248 | 6,0 | 22 736 | 8,3 | 2,5 |
| Sonstiges Beherbergungsgewerbe | | | | | | | | | | |
| Bundesrepublik Deutschland | 1 495 | 14,8 | 4 930 | 13,1 | 3,3 | 8 979 | 1,9 | 24 771 | 1,4 | 2,8 |
| anderer Wohnsitz | 31 | 31,1 - | 471 | 8,4 - | 15,2 | 118 | 21,3 - | 2 203 | 91,2 | 18,7 |
| Zusammen | 1 526 | 13,3 | 5 401 | 10,8 | 3,5 | 9 097 | 1,5 | 26 974 | 5,4 | 3,0 |
| darunter | | | | | | | | | | |
| Ferienzentren, Ferienhäuser und -wohnungen | | | | | | | | | | |
| Bundesrepublik Deutschland | 389 | 5,8 - | 1 776 | 15,0 | 4,6 | 2 347 | 1,0 | 7 800 | 9,9 | 3,3 |
| anderer Wohnsitz | 26 | 42,2 - | 458 | 10,9 - | 17,6 | 98 | 38,0 | 2 162 | 260,3 | 22,1 |
| Zusammen | 415 | 9,4 - | 2 234 | 8,5 | 5,4 | 2 445 | 2,1 | 9 962 | 29,4 | 4,1 |
| Vorsorge- u. Rehabilitationskliniken | | | | | | | | | | |
| Bundesrepublik Deutschland | 1 300 | 12,8 - | 21 334 | 11,4 - | 16,4 | 8 659 | 9,9 - | 132 506 | 10,0 - | 15,3 |
| anderer Wohnsitz | - | - | - | - | - | - | - | - | - | - |
| Zusammen | 1 300 | 12,8 - | 21 334 | 11,4 - | 16,4 | 8 659 | 9,9 - | 132 506 | 10,0 - | 15,3 |
| Ilm-Kreis | | | | | | | | | | |
| Hotellerie | | | | | | | | | | |
| Bundesrepublik Deutschland | 8 963 | 1,1 | 23 865 | 7,8 | 2,7 | 64 052 | 5,2 | 161 786 | 10,6 | 2,5 |
| anderer Wohnsitz | 480 | 4,8 - | 1 216 | 34,0 - | 2,5 | 2 099 | 12,5 - | 5 219 | 22,7 - | 2,5 |
| Zusammen | 9 443 | 0,8 | 25 081 | 4,6 | 2,7 | 66 151 | 4,5 | 167 005 | 9,1 | 2,5 |
| darunter | | | | | | | | | | |
| Hotels | | | | | | | | | | |
| Bundesrepublik Deutschland | 6 132 | 0,7 | 15 648 | 6,0 | 2,6 | 43 624 | 5,3 | 108 115 | 11,3 | 2,5 |
| anderer Wohnsitz | 324 | 9,5 - | 814 | 40,1 - | 2,5 | 1 549 | 16,6 - | 3 680 | 26,2 - | 2,4 |
| Zusammen | 6 456 | 0,1 | 16 462 | 2,1 | 2,5 | 45 173 | 4,4 | 111 795 | 9,5 | 2,5 |
| Gasthöfe | | | | | | | | | | |
| Bundesrepublik Deutschland | 2 048 | 0,5 - | 5 703 | 9,8 | 2,8 | 14 666 | 3,3 | 38 092 | 10,3 | 2,6 |
| anderer Wohnsitz | 70 | 18,6 | 128 | 0,8 | 1,8 | 305 | 12,5 | 585 | 14,7 - | 1,9 |
| Zusammen | 2 118 | 0,0 | 5 831 | 9,6 | 2,8 | 14 971 | 3,5 | 38 677 | 9,8 | 2,6 |
| Sonstiges Beherbergungsgewerbe | | | | | | | | | | |
| Bundesrepublik Deutschland | 2 311 | 8,0 | 8 247 | 6,8 - | 3,6 | 13 372 | 3,8 - | 38 243 | 0,2 | 2,9 |
| anderer Wohnsitz | 28 | 72,5 - | 142 | 73,6 - | 5,1 | 325 | 8,5 - | 1 413 | 0,4 - | 4,3 |
| Zusammen | 2 339 | 4,3 | 8 389 | 10,6 - | 3,6 | 13 697 | 3,9 - | 39 656 | 0,2 | 2,9 |
| darunter | | | | | | | | | | |
| Ferienzentren, Ferienhäuser und -wohnungen | | | | | | | | | | |
| Bundesrepublik Deutschland | 560 | 28,1 | 1 990 | 22,5 | 3,6 | 3 101 | 22,7 | 9 422 | 25,0 | 3,0 |
| anderer Wohnsitz | 4 | 71,4 - | 64 | 5,9 - | 16,0 | 46 | 35,3 | 234 | 18,2 | 5,1 |
| Zusammen | 564 | 25,1 | 2 054 | 21,3 | 3,6 | 3 147 | 22,9 | 9 656 | 24,9 | 3,1 |

Noch: 8. Ankünfte, Übernachtungen und Aufenthaltsdauer der Gäste in Beherbergungsstätten
nach Kreisen, ausgewählten Betriebsarten und zusammengefassten Gästegruppen (ohne Camping)

| Kreisfreie Stadt Landkreis ----- Betriebsart ----- Ständiger Wohnsitz der Gäste | Juli 2004 | | | | | Januar - Juli 2004 | | | | |
|---|---------------|--|----------------|--|---|--------------------|---|----------------|---|---|
| | Ankünfte | | Übernachtungen | | durch- schnitt- liche Aufent- halts- dauer | Ankünfte | | Übernachtungen | | durch- schnitt- liche Aufent- halts- dauer |
| | insgesamt | Veränderung gegenüber dem Vorjahres- monat | insgesamt | Veränderung gegenüber dem Vorjahres- monat | | insgesamt | Veränderung gegenüber dem Vorjahres- zeitraum | insgesamt | Veränderung gegenüber dem Vorjahres- zeitraum | |
| | Anzahl | % | Anzahl | % | Tage | Anzahl | % | Anzahl | % | Tage |
| Weimarer Land | | | | | | | | | | |
| Hotellerie | | | | | | | | | | |
| Bundesrepublik Deutschland | 7 075 | 19,7 | 17 525 | 44,8 | 2,5 | 43 614 | 4,4 | 97 454 | 4,8 | 2,2 |
| anderer Wohnsitz | 556 | 42,4 - | 1 016 | 35,5 - | 1,8 | 2 684 | 25,9 - | 5 151 | 13,0 - | 1,9 |
| Zusammen | 7 631 | 11,0 | 18 541 | 35,6 | 2,4 | 46 298 | 2,0 | 102 605 | 3,7 | 2,2 |
| darunter | | | | | | | | | | |
| Hotels | | | | | | | | | | |
| Bundesrepublik Deutschland | 4 521 | 20,1 | 11 849 | 41,3 | 2,6 | 28 507 | 1,9 - | 66 283 | 3,9 - | 2,3 |
| anderer Wohnsitz | 383 | 2,1 | 664 | 8,7 - | 1,7 | 1 806 | 2,0 | 3 407 | 16,2 | 1,9 |
| Zusammen | 4 904 | 18,5 | 12 513 | 37,3 | 2,6 | 30 313 | 1,7 - | 69 690 | 3,1 - | 2,3 |
| Gasthöfe | | | | | | | | | | |
| Bundesrepublik Deutschland | 411 | 26,5 | 752 | 13,6 | 1,8 | 2 197 | 21,7 | 4 329 | 19,9 | 2,0 |
| anderer Wohnsitz | 5 | 68,7 - | 11 | 52,2 - | 2,2 | 21 | 54,3 - | 51 | 21,5 - | 2,4 |
| Zusammen | 416 | 22,0 | 763 | 11,4 | 1,8 | 2 218 | 19,8 | 4 380 | 19,1 | 2,0 |
| Sonstiges Beherbergungsgewerbe | | | | | | | | | | |
| Bundesrepublik Deutschland | 2 386 | 4,1 | 10 340 | 9,3 | 4,3 | 13 098 | 14,8 | 40 598 | 7,2 | 3,1 |
| anderer Wohnsitz | 2 | 85,7 - | 60 | 38,1 - | 30,0 | 17 | 85,1 - | 264 | 36,2 - | 15,5 |
| Zusammen | 2 388 | 3,6 | 10 400 | 8,8 | 4,4 | 13 115 | 13,9 | 40 862 | 6,8 | 3,1 |
| darunter | | | | | | | | | | |
| Ferienzentren, Ferienhäuser und -wohnungen | | | | | | | | | | |
| Bundesrepublik Deutschland | 694 | 14,5 | 3 716 | 0,2 | 5,4 | 2 222 | 9,2 | 10 042 | 3,4 | 4,5 |
| anderer Wohnsitz | 2 | 85,7 - | 60 | 38,1 - | 30,0 | 17 | 32,0 - | 264 | 80,8 | 15,5 |
| Zusammen | 696 | 12,3 | 3 776 | 0,8 - | 5,4 | 2 239 | 8,7 | 10 306 | 4,5 | 4,6 |
| Vorsorge- u. Rehabilitationskliniken | | | | | | | | | | |
| Bundesrepublik Deutschland | 661 | 19,1 - | 14 028 | 14,8 - | 21,2 | 4 675 | 6,2 - | 84 555 | 16,4 - | 18,1 |
| anderer Wohnsitz | - | - | - | - | - | 12 | 100,0 | 46 | 9,5 | 3,8 |
| Zusammen | 661 | 19,4 - | 14 028 | 14,9 - | 21,2 | 4 687 | 6,1 - | 84 601 | 16,4 - | 18,1 |
| Sonneberg | | | | | | | | | | |
| Hotellerie | | | | | | | | | | |
| Bundesrepublik Deutschland | 3 110 | 12,2 - | 6 228 | 18,6 - | 2,0 | 22 154 | 4,8 - | 48 962 | 2,2 - | 2,2 |
| anderer Wohnsitz | 106 | 7,0 - | 357 | 4,5 - | 3,4 | 816 | 3,3 - | 2 000 | 15,7 - | 2,5 |
| Zusammen | 3 216 | 12,0 - | 6 585 | 17,9 - | 2,0 | 22 970 | 4,8 - | 50 962 | 2,8 - | 2,2 |
| darunter | | | | | | | | | | |
| Hotels | | | | | | | | | | |
| Bundesrepublik Deutschland | 1 727 | 16,8 - | 3 141 | 21,6 - | 1,8 | 12 329 | 5,0 - | 25 223 | 3,2 - | 2,0 |
| anderer Wohnsitz | 83 | 20,3 | 309 | 18,8 | 3,7 | 573 | 4,0 - | 1 278 | 13,9 - | 2,2 |
| Zusammen | 1 810 | 15,6 - | 3 450 | 19,1 - | 1,9 | 12 902 | 4,9 - | 26 501 | 3,8 - | 2,1 |
| Gasthöfe | | | | | | | | | | |
| Bundesrepublik Deutschland | 1 044 | 1,9 - | 2 004 | 16,3 - | 1,9 | 7 385 | 2,2 - | 16 095 | 2,3 - | 2,2 |
| anderer Wohnsitz | 20 | 53,5 - | 45 | 55,0 - | 2,3 | 197 | 20,1 | 642 | 10,2 - | 3,3 |
| Zusammen | 1 064 | 3,9 - | 2 049 | 17,8 - | 1,9 | 7 582 | 1,7 - | 16 737 | 2,6 - | 2,2 |
| Saalfeld-Rudolstadt | | | | | | | | | | |
| Hotellerie | | | | | | | | | | |
| Bundesrepublik Deutschland | 11 769 | 10,7 - | 31 990 | 11,1 - | 2,7 | 64 005 | 3,8 - | 159 156 | 6,8 - | 2,5 |
| anderer Wohnsitz | 578 | 47,4 | 1 593 | 62,6 | 2,8 | 1 739 | 5,8 - | 4 503 | 4,6 - | 2,6 |
| Zusammen | 12 347 | 9,0 - | 33 583 | 9,1 - | 2,7 | 65 744 | 3,8 - | 163 659 | 6,7 - | 2,5 |
| darunter | | | | | | | | | | |
| Hotels | | | | | | | | | | |
| Bundesrepublik Deutschland | 7 897 | 2,6 | 19 108 | 4,5 | 2,4 | 41 226 | 5,1 | 93 400 | 4,8 | 2,3 |
| anderer Wohnsitz | 406 | 55,6 | 1 308 | 128,3 | 3,2 | 1 105 | 12,6 - | 3 219 | 19,7 | 2,9 |
| Zusammen | 8 303 | 4,3 | 20 416 | 8,3 | 2,5 | 42 331 | 4,6 | 96 619 | 5,2 | 2,3 |
| Gasthöfe | | | | | | | | | | |
| Bundesrepublik Deutschland | 3 191 | 20,2 - | 9 576 | 12,1 - | 3,0 | 17 640 | 7,6 - | 46 208 | 8,7 - | 2,6 |
| anderer Wohnsitz | 165 | 83,3 | 256 | 60,0 | 1,6 | 589 | 20,9 | 1 140 | 29,0 - | 1,9 |
| Zusammen | 3 356 | 17,9 - | 9 832 | 11,1 - | 2,9 | 18 229 | 6,9 - | 47 348 | 9,4 - | 2,6 |

Noch: 8. Ankünfte, Übernachtungen und Aufenthaltsdauer der Gäste in Beherbergungsstätten
nach Kreisen, ausgewählten Betriebsarten und zusammengefassten Gästegruppen (ohne Camping)

| Kreisfreie Stadt Landkreis ----- Betriebsart ----- Ständiger Wohnsitz der Gäste | Juli 2004 | | | | | Januar - Juli 2004 | | | | |
|---|--------------|--|----------------|--|------------------------------------|--------------------|---|----------------|---|------------------------------------|
| | Ankünfte | | Übernachtungen | | durchschnittliche Aufenthaltsdauer | Ankünfte | | Übernachtungen | | durchschnittliche Aufenthaltsdauer |
| | insgesamt | Veränderung gegenüber dem Vorjahresmonat | insgesamt | Veränderung gegenüber dem Vorjahresmonat | | insgesamt | Veränderung gegenüber dem Vorjahreszeitraum | insgesamt | Veränderung gegenüber dem Vorjahreszeitraum | |
| | Anzahl | % | Anzahl | % | Tage | Anzahl | % | Anzahl | % | Tage |
| Noch: Saalfeld-Rudolstadt | | | | | | | | | | |
| Sonstiges Beherbergungsgewerbe | | | | | | | | | | |
| Bundesrepublik Deutschland | 4 256 | 10,5 - | 16 408 | 11,5 - | 3,9 | 28 700 | 11,2 - | 78 787 | 9,0 - | 2,7 |
| anderer Wohnsitz | 367 | 105,0 | 3 800 | 75,6 | 10,4 | 484 | 14,8 - | 4 320 | 26,4 | 8,9 |
| Zusammen | 4 623 | 6,3 - | 20 208 | 2,4 - | 4,4 | 29 184 | 11,3 - | 83 107 | 7,6 - | 2,8 |
| darunter | | | | | | | | | | |
| Ferienzentren, Ferienhäuser und -wohnungen | | | | | | | | | | |
| Bundesrepublik Deutschland | 790 | 18,7 - | 4 146 | 20,5 - | 5,2 | 3 903 | 18,2 - | 14 780 | 25,0 - | 3,8 |
| anderer Wohnsitz | 20 | 4,8 - | 224 | 13,5 - | 11,2 | 52 | 33,3 | 554 | 30,4 | 10,7 |
| Zusammen | 810 | 18,4 - | 4 370 | 20,2 - | 5,4 | 3 955 | 17,7 - | 15 334 | 23,8 - | 3,9 |
| Vorsorge- u. Rehabilitationskliniken | | | | | | | | | | |
| Bundesrepublik Deutschland | 314 | 7,1 - | 7 385 | 0,3 | 23,5 | 1 668 | 7,2 - | 42 343 | 3,9 - | 25,4 |
| anderer Wohnsitz | - | - | - | - | - | - | - | - | - | - |
| Zusammen | 314 | 7,1 - | 7 385 | 0,3 | 23,5 | 1 668 | 7,2 - | 42 343 | 3,9 - | 25,4 |
| Saale-Holzland-Kreis | | | | | | | | | | |
| Hotellerie | | | | | | | | | | |
| Bundesrepublik Deutschland | 4 884 | 6,0 | 8 579 | 10,6 | 1,8 | 32 390 | 15,2 | 60 105 | 27,6 | 1,9 |
| anderer Wohnsitz | 1 763 | 38,8 | 5 301 | 3,0 - | 3,0 | 5 838 | 14,3 | 21 195 | 16,3 | 3,6 |
| Zusammen | 6 647 | 13,1 | 13 880 | 5,0 | 2,1 | 38 228 | 15,1 | 81 300 | 24,4 | 2,1 |
| darunter | | | | | | | | | | |
| Hotels | | | | | | | | | | |
| Bundesrepublik Deutschland | 2 959 | 7,2 | 5 663 | 18,5 | 1,9 | 20 476 | 21,6 | 40 527 | 44,4 | 2,0 |
| anderer Wohnsitz | 1 560 | 36,4 | 5 015 | 5,3 - | 3,2 | 5 156 | 12,0 | 20 230 | 16,5 | 3,9 |
| Zusammen | 4 519 | 15,7 | 10 678 | 6,0 | 2,4 | 25 632 | 19,6 | 60 757 | 33,7 | 2,4 |
| Gasthöfe | | | | | | | | | | |
| Bundesrepublik Deutschland | 1 747 | 2,6 | 2 630 | 2,3 | 1,5 | 10 735 | 6,1 | 17 275 | 4,3 | 1,6 |
| anderer Wohnsitz | 190 | 69,6 | 269 | 74,7 | 1,4 | 605 | 30,1 | 869 | 8,9 | 1,4 |
| Zusammen | 1 937 | 6,7 | 2 899 | 6,4 | 1,5 | 11 340 | 7,2 | 18 144 | 4,5 | 1,6 |
| Sonstiges Beherbergungsgewerbe | | | | | | | | | | |
| Bundesrepublik Deutschland | 623 | 31,2 - | 1 634 | 43,9 - | 2,6 | 3 790 | 7,9 - | 8 760 | 23,6 - | 2,3 |
| anderer Wohnsitz | 28 | 180,0 | 38 | 8,6 | 1,4 | 222 | 72,1 | 319 | 87,6 | 1,4 |
| Zusammen | 651 | 28,9 - | 1 672 | 43,3 - | 2,6 | 4 012 | 5,5 - | 9 079 | 22,0 - | 2,3 |
| Vorsorge- u. Rehabilitationskliniken | | | | | | | | | | |
| Bundesrepublik Deutschland | 577 | 8,3 - | 16 272 | 2,4 - | 28,2 | 4 051 | 6,1 - | 110 796 | 1,3 - | 27,4 |
| anderer Wohnsitz | - | - | - | - | - | - | - | - | - | - |
| Zusammen | 577 | 8,3 - | 16 272 | 2,4 - | 28,2 | 4 051 | 6,1 - | 110 796 | 1,3 - | 27,4 |
| Saale-Orla-Kreis | | | | | | | | | | |
| Hotellerie | | | | | | | | | | |
| Bundesrepublik Deutschland | 7 741 | 16,1 | 21 602 | 10,0 | 2,8 | 44 725 | 6,8 | 118 751 | 10,1 | 2,7 |
| anderer Wohnsitz | 989 | 66,5 | 1 171 | 61,5 | 1,2 | 2 913 | 13,4 | 4 444 | 14,5 | 1,5 |
| Zusammen | 8 730 | 20,2 | 22 773 | 11,8 | 2,6 | 47 638 | 7,2 | 123 195 | 10,2 | 2,6 |
| darunter | | | | | | | | | | |
| Hotels | | | | | | | | | | |
| Bundesrepublik Deutschland | 4 973 | 19,6 | 16 238 | 11,4 | 3,3 | 30 113 | 8,1 | 91 136 | 11,6 | 3,0 |
| anderer Wohnsitz | 300 | 28,2 | 409 | 29,0 | 1,4 | 1 134 | 0,8 | 2 352 | 14,8 | 2,1 |
| Zusammen | 5 273 | 20,1 | 16 647 | 11,8 | 3,2 | 31 247 | 7,8 | 93 488 | 11,7 | 3,0 |
| Gasthöfe | | | | | | | | | | |
| Bundesrepublik Deutschland | 2 121 | 14,5 | 4 196 | 7,1 | 2,0 | 10 894 | 1,1 | 20 970 | 1,7 | 1,9 |
| anderer Wohnsitz | 431 | 81,9 | 500 | 83,8 | 1,2 | 1 211 | 32,9 | 1 507 | 18,9 | 1,2 |
| Zusammen | 2 552 | 22,2 | 4 696 | 12,1 | 1,8 | 12 105 | 3,6 | 22 477 | 2,7 | 1,9 |

Noch: 8. Ankünfte, Übernachtungen und Aufenthaltsdauer der Gäste in Beherbergungsstätten
nach Kreisen, ausgewählten Betriebsarten und zusammengefassten Gästegruppen (ohne Camping)

| Kreisfreie Stadt Landkreis ----- Betriebsart ----- Ständiger Wohnsitz der Gäste | Juli 2004 | | | | | Januar - Juli 2004 | | | | |
|---|--------------|--|----------------|--|------------------------------------|--------------------|---|----------------|---|------------------------------------|
| | Ankünfte | | Übernachtungen | | durchschnittliche Aufenthaltsdauer | Ankünfte | | Übernachtungen | | durchschnittliche Aufenthaltsdauer |
| | insgesamt | Veränderung gegenüber dem Vorjahresmonat | insgesamt | Veränderung gegenüber dem Vorjahresmonat | | insgesamt | Veränderung gegenüber dem Vorjahreszeitraum | insgesamt | Veränderung gegenüber dem Vorjahreszeitraum | |
| | Anzahl | % | Anzahl | % | Tage | Anzahl | % | Anzahl | % | Tage |
| Greiz | | | | | | | | | | |
| Hotellerie | | | | | | | | | | |
| Bundesrepublik Deutschland | 4 398 | 13,6 | 8 135 | 0,1 - | 1,8 | 28 743 | 7,4 | 51 166 | 8,5 | 1,8 |
| anderer Wohnsitz | 267 | 17,3 - | 496 | 28,4 - | 1,9 | 1 223 | 2,9 | 2 485 | 17,3 | 2,0 |
| Zusammen | 4 665 | 11,2 | 8 631 | 2,4 - | 1,9 | 29 966 | 7,2 | 53 651 | 8,8 | 1,8 |
| darunter | | | | | | | | | | |
| Hotels | | | | | | | | | | |
| Bundesrepublik Deutschland | 2 585 | 13,5 | 5 008 | 2,0 | 1,9 | 17 664 | 16,7 | 30 830 | 20,6 | 1,7 |
| anderer Wohnsitz | 139 | 12,0 - | 295 | 28,9 - | 2,1 | 633 | 0,8 - | 1 279 | 8,9 | 2,0 |
| Zusammen | 2 724 | 11,8 | 5 303 | 0,4 - | 1,9 | 18 297 | 16,0 | 32 109 | 20,1 | 1,8 |
| Gasthöfe | | | | | | | | | | |
| Bundesrepublik Deutschland | 922 | 6,6 | 1 436 | 1,2 - | 1,6 | 6 428 | 6,6 - | 10 814 | 4,1 - | 1,7 |
| anderer Wohnsitz | 73 | 46,7 - | 90 | 56,1 - | 1,2 | 406 | 13,4 | 771 | 36,0 | 1,9 |
| Zusammen | 995 | 0,7 - | 1 526 | 8,0 - | 1,5 | 6 834 | 5,6 - | 11 585 | 2,1 - | 1,7 |
| Sonstiges Beherbergungsgewerbe | | | | | | | | | | |
| Bundesrepublik Deutschland | 1 737 | 6,3 - | 8 084 | 11,4 - | 4,7 | 9 567 | 2,2 | 31 114 | 3,2 - | 3,3 |
| anderer Wohnsitz | 72 | 20,9 - | 625 | 36,2 | 8,7 | 178 | 18,7 | 1 038 | 1,8 | 5,8 |
| Zusammen | 1 809 | 6,9 - | 8 709 | 9,1 - | 4,8 | 9 745 | 2,4 | 32 152 | 3,0 - | 3,3 |
| darunter | | | | | | | | | | |
| Ferienzentren, Ferienhäuser und -wohnungen | | | | | | | | | | |
| Bundesrepublik Deutschland | 455 | 35,0 - | 3 363 | 14,4 - | 7,4 | 1 762 | 19,2 - | 7 710 | 9,4 - | 4,4 |
| anderer Wohnsitz | 13 | 71,7 - | 34 | 60,9 - | 2,6 | 13 | 71,7 - | 34 | 60,9 - | 2,6 |
| Zusammen | 468 | 37,3 - | 3 397 | 15,4 - | 7,3 | 1 775 | 20,3 - | 7 744 | 9,9 - | 4,4 |
| Altenburger Land | | | | | | | | | | |
| Hotellerie | | | | | | | | | | |
| Bundesrepublik Deutschland | 3 896 | 11,3 | 7 743 | 10,3 | 2,0 | 23 501 | 2,7 | 44 234 | 2,0 | 1,9 |
| anderer Wohnsitz | 1 213 | 33,9 | 4 161 | 10,9 | 3,4 | 2 656 | 13,5 | 8 263 | 4,1 - | 3,1 |
| Zusammen | 5 109 | 16,0 | 11 904 | 10,5 | 2,3 | 26 157 | 3,7 | 52 497 | 1,0 | 2,0 |
| darunter | | | | | | | | | | |
| Hotels | | | | | | | | | | |
| Bundesrepublik Deutschland | 3 104 | 10,7 | 6 431 | 14,6 | 2,1 | 18 638 | 2,1 | 35 821 | 4,9 | 1,9 |
| anderer Wohnsitz | 1 167 | 31,4 | 3 952 | 7,4 | 3,4 | 2 501 | 11,1 | 7 568 | 7,9 - | 3,0 |
| Zusammen | 4 271 | 15,7 | 10 383 | 11,7 | 2,4 | 21 139 | 3,1 | 43 389 | 2,4 | 2,1 |
| Gasthöfe | | | | | | | | | | |
| Bundesrepublik Deutschland | 361 | 2,3 | 480 | 7,0 - | 1,3 | 2 599 | 23,2 | 3 802 | 3,9 | 1,5 |
| anderer Wohnsitz | - | - | - | - | - | 20 | 9,1 - | 41 | 44,6 - | 2,1 |
| Zusammen | 361 | 2,3 | 480 | 7,0 - | 1,3 | 2 619 | 22,9 | 3 843 | 2,9 | 1,5 |

9. Ankünfte, Übernachtungen und Aufenthaltsdauer der Gäste in Beherbergungsstätten nach ausgewählten Gemeinden und zusammengefassten Gästegruppen (ohne Camping)

| Landkreis Gemeinde ----- Ständiger Wohnsitz der Gäste | Juli 2004 | | | | | Januar - Juli 2004 | | | | |
|---|--------------|--|----------------|--|------------------------------------|--------------------|---|----------------|---|------------------------------------|
| | Ankünfte | | Übernachtungen | | durchschnittliche Aufenthaltsdauer | Ankünfte | | Übernachtungen | | durchschnittliche Aufenthaltsdauer |
| | insgesamt | Veränderung gegenüber dem Vorjahresmonat | insgesamt | Veränderung gegenüber dem Vorjahresmonat | | insgesamt | Veränderung gegenüber dem Vorjahreszeitraum | insgesamt | Veränderung gegenüber dem Vorjahreszeitraum | |
| | Anzahl | % | Anzahl | % | Tage | Anzahl | % | Anzahl | % | Tage |
| Eichsfeld | | | | | | | | | | |
| Dingelstädt, Stadt | | | | | | | | | | |
| Bundesrepublik Deutschland | 178 | 287,0 | 232 | 105,3 | 1,3 | 921 | 199,0 | 1 325 | 74,3 | 1,4 |
| anderer Wohnsitz | - | - | - | - | - | - | - | - | - | - |
| Zusammen | 178 | 287,0 | 232 | 105,3 | 1,3 | 921 | 197,1 | 1 325 | 56,8 | 1,4 |
| Heilbad Heiligenstadt, Stadt | | | | | | | | | | |
| Bundesrepublik Deutschland | 1 501 | 2,7 - | 9 803 | 4,1 - | 6,5 | 8 438 | 3,3 - | 56 538 | 9,7 - | 6,7 |
| anderer Wohnsitz | 31 | 29,2 | 64 | 156,0 | 2,1 | 307 | 72,5 | 622 | 0,6 | 2,0 |
| Zusammen | 1 532 | 2,2 - | 9 867 | 3,7 - | 6,4 | 8 745 | 1,8 - | 57 160 | 9,6 - | 6,5 |
| Küllstedt | | | | | | | | | | |
| Bundesrepublik Deutschland | 60 | 15,4 | 117 | 1,7 - | 2,0 | 275 | 6,6 | 643 | 21,3 | 2,3 |
| anderer Wohnsitz | 6 | X | 42 | X | 7,0 | 6 | X | 42 | X | 7,0 |
| Zusammen | 66 | 24,5 | 159 | 32,5 | 2,4 | 281 | 8,5 | 685 | 29,0 | 2,4 |
| Schimberg | | | | | | | | | | |
| Bundesrepublik Deutschland | 193 | 36,9 - | 886 | 19,7 - | 4,6 | 1 625 | 7,0 | 4 463 | 2,4 | 2,7 |
| anderer Wohnsitz | 4 | X | 4 | X | 1,0 | 5 | 16,7 - | 5 | 16,7 - | 1,0 |
| Zusammen | 197 | 35,6 - | 890 | 19,3 - | 4,5 | 1 630 | 7,0 | 4 468 | 2,4 | 2,7 |
| Leinefelde-Worbis, Stadt | | | | | | | | | | |
| Bundesrepublik Deutschland | 1 296 | 0,7 - | 4 256 | 0,4 - | 3,3 | 9 494 | 0,7 - | 22 303 | 10,5 - | 2,3 |
| anderer Wohnsitz | 99 | X | 534 | X | 5,4 | 437 | X | 1 271 | X | 2,9 |
| Zusammen | 1 395 | 5,8 | 4 790 | 11,2 | 3,4 | 9 931 | 3,0 | 23 574 | 6,0 - | 2,4 |
| Nordhausen | | | | | | | | | | |
| Bleicherode, Stadt | | | | | | | | | | |
| Bundesrepublik Deutschland | 210 | 45,0 - | 465 | 56,4 - | 2,2 | 2 101 | 20,0 - | 4 997 | 25,9 - | 2,4 |
| anderer Wohnsitz | 21 | X | 482 | X | 23,0 | 27 | 58,8 | 491 | X | 18,2 |
| Zusammen | 231 | 39,5 - | 947 | 11,2 - | 4,1 | 2 128 | 19,5 - | 5 488 | 19,5 - | 2,6 |
| Ellrich, Stadt | | | | | | | | | | |
| Bundesrepublik Deutschland | 660 | 22,0 | 1 877 | 28,2 | 2,8 | 3 602 | 5,2 | 9 251 | 9,4 | 2,6 |
| anderer Wohnsitz | - | - | - | - | - | 4 | X | 16 | X | 4,0 |
| Zusammen | 660 | 22,0 | 1 877 | 28,2 | 2,8 | 3 606 | 5,3 | 9 267 | 9,6 | 2,6 |
| Iffeld | | | | | | | | | | |
| Bundesrepublik Deutschland | 836 | 65,2 | 2 091 | 18,9 | 2,5 | 5 378 | 3,2 | 13 552 | 4,7 - | 2,5 |
| anderer Wohnsitz | 19 | X | 58 | X | 3,1 | 73 | 33,6 - | 209 | 33,2 - | 2,9 |
| Zusammen | 855 | 67,6 | 2 149 | 21,5 | 2,5 | 5 451 | 2,4 | 13 761 | 5,3 - | 2,5 |
| Neustadt/Harz | | | | | | | | | | |
| Bundesrepublik Deutschland | 625 | 38,5 - | 3 224 | 20,5 - | 5,2 | 4 692 | 17,3 - | 22 041 | 9,4 - | 4,7 |
| anderer Wohnsitz | 6 | X | 14 | X | 2,3 | 81 | X | 129 | X | 1,6 |
| Zusammen | 631 | 37,9 - | 3 238 | 20,1 - | 5,1 | 4 773 | 15,9 - | 22 170 | 8,9 - | 4,6 |
| Nordhausen, Stadt | | | | | | | | | | |
| Bundesrepublik Deutschland | 2 250 | 18,7 | 5 108 | 15,9 | 2,3 | 13 956 | 5,3 | 28 701 | 5,5 | 2,1 |
| anderer Wohnsitz | 136 | 5,6 - | 550 | 13,2 - | 4,0 | 2 221 | 186,2 | 5 039 | 166,3 | 2,3 |
| Zusammen | 2 386 | 17,0 | 5 658 | 12,2 | 2,4 | 16 177 | 15,4 | 33 740 | 16,0 | 2,1 |
| Wartburgkreis | | | | | | | | | | |
| Bad Liebenstein, Stadt | | | | | | | | | | |
| Bundesrepublik Deutschland | 2 223 | 7,3 | 29 086 | 1,0 | 13,1 | 11 904 | 6,6 - | 179 633 | 7,8 - | 15,1 |
| anderer Wohnsitz | 4 | 73,3 - | 23 | 34,3 - | 5,8 | 73 | 18,0 - | 225 | 48,0 | 3,1 |
| Zusammen | 2 227 | 6,8 | 29 109 | 0,9 | 13,1 | 11 977 | 6,6 - | 179 858 | 7,8 - | 15,0 |
| Bad Salzungen, Stadt | | | | | | | | | | |
| Bundesrepublik Deutschland | 1 942 | 36,9 - | 17 237 | 13,1 | 8,9 | 12 690 | 0,7 | 90 971 | 6,3 | 7,2 |
| anderer Wohnsitz | 63 | 25,0 - | 70 | 43,5 - | 1,1 | 316 | 7,9 - | 420 | 44,3 - | 1,3 |
| Zusammen | 2 005 | 36,6 - | 17 307 | 12,7 | 8,6 | 13 006 | 0,5 | 91 391 | 5,9 | 7,0 |
| Creuzburg, Stadt | | | | | | | | | | |
| Bundesrepublik Deutschland | 292 | 22,7 | 506 | 16,1 | 1,7 | 1 444 | 8,9 | 2 908 | 2,0 | 2,0 |
| anderer Wohnsitz | 29 | 52,6 | 112 | X | 3,9 | 111 | 88,1 | 365 | X | 3,3 |
| Zusammen | 321 | 24,9 | 618 | 35,2 | 1,9 | 1 555 | 12,3 | 3 273 | 11,3 | 2,1 |
| Marksuhl | | | | | | | | | | |
| Bundesrepublik Deutschland | 183 | 46,3 - | 455 | 33,1 - | 2,5 | 895 | 9,0 - | 1 782 | 10,1 - | 2,0 |
| anderer Wohnsitz | - | - | - | - | - | 7 | 0,0 | 7 | 68,2 - | 1,0 |
| Zusammen | 183 | 47,3 - | 455 | 35,1 - | 2,5 | 902 | 9,0 - | 1 789 | 10,7 - | 2,0 |

Noch: 9. Ankünfte, Übernachtungen und Aufenthaltsdauer der Gäste in Beherbergungsstätten nach ausgewählten Gemeinden und zusammengefassten Gästegruppen (ohne Camping)

| Landkreis Gemeinde ----- Ständiger Wohnsitz der Gäste | Juli 2004 | | | | | Januar - Juli 2004 | | | | |
|---|--------------|--|----------------|--|------------------------------------|--------------------|---|----------------|---|------------------------------------|
| | Ankünfte | | Übernachtungen | | durchschnittliche Aufenthaltsdauer | Ankünfte | | Übernachtungen | | durchschnittliche Aufenthaltsdauer |
| | insgesamt | Veränderung gegenüber dem Vorjahresmonat | insgesamt | Veränderung gegenüber dem Vorjahresmonat | | insgesamt | Veränderung gegenüber dem Vorjahreszeitraum | insgesamt | Veränderung gegenüber dem Vorjahreszeitraum | |
| | Anzahl | % | Anzahl | % | Tage | Anzahl | % | Anzahl | % | Tage |
| Noch: Wartburgkreis | | | | | | | | | | |
| Mihla | | | | | | | | | | |
| Bundesrepublik Deutschland | 229 | 31,0 - | 389 | 15,1 - | 1,7 | 1 137 | 7,0 - | 1 948 | 1,8 - | 1,7 |
| anderer Wohnsitz | 16 | 48,4 - | 18 | 75,3 - | 1,1 | 51 | 53,2 - | 63 | 70,8 - | 1,2 |
| Zusammen | 245 | 32,5 - | 407 | 23,4 - | 1,7 | 1 188 | 10,7 - | 2 011 | 8,5 - | 1,7 |
| Ruhla, Stadt | | | | | | | | | | |
| Bundesrepublik Deutschland | 737 | 2,9 - | 2 204 | 8,4 | 3,0 | 4 549 | 2,8 - | 12 516 | 6,5 | 2,8 |
| anderer Wohnsitz | 131 | X | 201 | X | 1,5 | 296 | 10,4 | 475 | 11,0 - | 1,6 |
| Zusammen | 868 | 12,7 | 2 405 | 17,3 | 2,8 | 4 845 | 2,1 - | 12 991 | 5,7 | 2,7 |
| Treffurt, Stadt | | | | | | | | | | |
| Bundesrepublik Deutschland | 221 | 15,6 - | 447 | 1,1 | 2,0 | 841 | 17,8 - | 1 504 | 30,5 - | 1,8 |
| anderer Wohnsitz | 2 | X | 2 | X | 1,0 | 4 | 50,0 - | 8 | 33,3 - | 2,0 |
| Zusammen | 223 | 14,9 - | 449 | 1,6 | 2,0 | 845 | 18,0 - | 1 512 | 30,5 - | 1,8 |
| Weilar | | | | | | | | | | |
| Bundesrepublik Deutschland | 150 | 2,0 - | 416 | 18,9 | 2,8 | 600 | 3,1 | 1 181 | 6,2 | 2,0 |
| anderer Wohnsitz | - | - | - | - | - | 5 | 66,7 | 5 | 66,7 | 1,0 |
| Zusammen | 150 | 2,0 - | 416 | 18,9 | 2,8 | 605 | 3,4 | 1 186 | 6,4 | 2,0 |
| Wutha-Farnroda | | | | | | | | | | |
| Bundesrepublik Deutschland | 313 | 34,9 | 690 | 4,5 | 2,2 | 1 983 | 40,9 | 4 041 | 39,7 | 2,0 |
| anderer Wohnsitz | 22 | X | 24 | X | 1,1 | 113 | 85,2 | 213 | 121,9 | 1,9 |
| Zusammen | 335 | 44,4 | 714 | 8,2 | 2,1 | 2 096 | 42,8 | 4 254 | 42,4 | 2,0 |
| Moorgrund | | | | | | | | | | |
| Bundesrepublik Deutschland | 101 | 9,8 | 129 | 27,5 - | 1,3 | 507 | 15,8 | 789 | 9,5 - | 1,6 |
| anderer Wohnsitz | 10 | 233,3 | 40 | 185,7 | 4,0 | 27 | 200,0 | 65 | 132,1 | 2,4 |
| Zusammen | 111 | 16,8 | 169 | 12,0 - | 1,5 | 534 | 19,5 | 854 | 5,1 - | 1,6 |
| Behringen | | | | | | | | | | |
| Bundesrepublik Deutschland | 485 | 46,5 | 1 494 | 35,6 | 3,1 | 2 124 | 10,5 - | 5 130 | 1,1 - | 2,4 |
| anderer Wohnsitz | 24 | 0,0 | 127 | 53,0 - | 5,3 | 32 | 33,3 | 177 | 34,4 - | 5,5 |
| Zusammen | 509 | 43,4 | 1 621 | 18,1 | 3,2 | 2 156 | 10,1 - | 5 307 | 2,7 - | 2,5 |
| Unstrut-Hainich-Kreis | | | | | | | | | | |
| Bad Langensalza, Stadt | | | | | | | | | | |
| Bundesrepublik Deutschland | 1 116 | 12,6 | 5 951 | 7,1 - | 5,3 | 7 004 | 22,9 | 40 434 | 11,2 - | 5,8 |
| anderer Wohnsitz | 54 | 17,4 | 74 | 51,0 - | 1,4 | 482 | 70,9 | 894 | 61,7 | 1,9 |
| Zusammen | 1 170 | 12,8 | 6 025 | 8,1 - | 5,1 | 7 486 | 25,2 | 41 328 | 10,3 - | 5,5 |
| Mühlhausen/Thüringen, Stadt | | | | | | | | | | |
| Bundesrepublik Deutschland | 2 868 | 0,8 | 6 410 | 4,7 | 2,2 | 18 548 | 2,5 | 36 707 | 0,2 - | 2,0 |
| anderer Wohnsitz | 76 | 61,7 | 95 | 72,7 | 1,3 | 531 | 31,4 | 1 039 | 23,0 | 2,0 |
| Zusammen | 2 944 | 1,8 | 6 505 | 5,3 | 2,2 | 19 079 | 3,1 | 37 746 | 0,3 | 2,0 |
| Weinbergen | | | | | | | | | | |
| Bundesrepublik Deutschland | 361 | 11,8 | 673 | 31,7 | 1,9 | 2 315 | 11,4 | 4 337 | 18,2 | 1,9 |
| anderer Wohnsitz | 4 | 60,0 - | 4 | 63,6 - | 1,0 | 29 | 72,4 - | 39 | 70,5 - | 1,3 |
| Zusammen | 365 | 9,6 | 677 | 29,7 | 1,9 | 2 344 | 7,4 | 4 376 | 15,1 | 1,9 |
| Anrode | | | | | | | | | | |
| Bundesrepublik Deutschland | 219 | 38,6 | 363 | 36,0 | 1,7 | 701 | 15,7 - | 1 198 | 0,8 | 1,7 |
| anderer Wohnsitz | 6 | X | 8 | X | 1,3 | 15 | 34,8 - | 19 | 48,6 - | 1,3 |
| Zusammen | 225 | 42,4 | 371 | 39,0 | 1,6 | 716 | 16,3 - | 1 217 | 0,7 - | 1,7 |
| Kyffhäuserkreis | | | | | | | | | | |
| Artern/Unstrut, Stadt | | | | | | | | | | |
| Bundesrepublik Deutschland | 234 | 2,5 - | 380 | 6,2 - | 1,6 | 1 648 | 24,7 | 2 647 | 15,6 | 1,6 |
| anderer Wohnsitz | 56 | 80,6 | 78 | 73,3 | 1,4 | 286 | 12,2 | 506 | 14,0 | 1,8 |
| Zusammen | 290 | 7,0 | 458 | 1,8 | 1,6 | 1 934 | 22,6 | 3 153 | 15,4 | 1,6 |
| Bad Frankenhausen/Kyffh., Stadt | | | | | | | | | | |
| Bundesrepublik Deutschland | 2 632 | 16,8 | 13 527 | 5,9 | 5,1 | 15 680 | 4,2 | 80 007 | 1,5 | 5,1 |
| anderer Wohnsitz | 77 | 148,4 | 134 | 28,8 | 1,7 | 452 | 2,7 | 685 | 38,0 - | 1,5 |
| Zusammen | 2 709 | 18,6 | 13 661 | 6,0 | 5,0 | 16 132 | 4,2 | 80 692 | 0,9 | 5,0 |
| Sondershausen, Stadt | | | | | | | | | | |
| Bundesrepublik Deutschland | 1 021 | 10,7 - | 3 503 | 7,9 | 3,4 | 6 819 | 5,2 | 16 067 | 18,0 | 2,4 |
| anderer Wohnsitz | 1 | 75,0 - | 2 | 77,8 - | 2,0 | 6 | 70,0 - | 16 | 72,4 - | 2,7 |
| Zusammen | 1 022 | 10,9 - | 3 505 | 7,6 | 3,4 | 6 825 | 5,0 | 16 083 | 17,6 | 2,4 |

Noch: 9. Ankünfte, Übernachtungen und Aufenthaltsdauer der Gäste in Beherbergungsstätten nach ausgewählten Gemeinden und zusammengefassten Gästegruppen (ohne Camping)

| Landkreis Gemeinde ----- Ständiger Wohnsitz der Gäste | Juli 2004 | | | | | Januar - Juli 2004 | | | | |
|---|--------------|--|----------------|--|------------------------------------|--------------------|---|----------------|---|------------------------------------|
| | Ankünfte | | Übernachtungen | | durchschnittliche Aufenthaltsdauer | Ankünfte | | Übernachtungen | | durchschnittliche Aufenthaltsdauer |
| | insgesamt | Veränderung gegenüber dem Vorjahresmonat | insgesamt | Veränderung gegenüber dem Vorjahresmonat | | insgesamt | Veränderung gegenüber dem Vorjahreszeitraum | insgesamt | Veränderung gegenüber dem Vorjahreszeitraum | |
| | Anzahl | % | Anzahl | % | Tage | Anzahl | % | Anzahl | % | Tage |
| Noch: Kyffhäuserkreis | | | | | | | | | | |
| Schernberg | | | | | | | | | | |
| Bundesrepublik Deutschland | 2 760 | 10,3 | 14 352 | 10,5 | 5,2 | 13 397 | 26,2 | 39 268 | 24,0 | 2,9 |
| anderer Wohnsitz | - | - | - | - | - | - | - | - | - | - |
| Zusammen | 2 760 | 10,3 | 14 352 | 10,5 | 5,2 | 13 397 | 26,2 | 39 268 | 24,0 | 2,9 |
| Schmalkalden-Meiningen | | | | | | | | | | |
| Breitungen/Werra | | | | | | | | | | |
| Bundesrepublik Deutschland | 483 | 8,3 - | 879 | 10,6 - | 1,8 | 2 711 | 2,5 | 4 675 | 8,6 - | 1,7 |
| anderer Wohnsitz | 6 | 100,0 | 7 | 16,7 | 1,2 | 61 | 64,9 | 148 | 74,1 | 2,4 |
| Zusammen | 489 | 7,7 - | 886 | 10,4 - | 1,8 | 2 772 | 3,4 | 4 823 | 7,2 - | 1,7 |
| Brotterode, Kurort, Stadt | | | | | | | | | | |
| Bundesrepublik Deutschland | 1 501 | 4,5 - | 5 395 | 21,9 | 3,6 | 10 585 | 2,2 - | 30 194 | 5,8 | 2,9 |
| anderer Wohnsitz | 15 | 36,4 | 33 | 65,0 | 2,2 | 209 | 26,7 | 461 | 3,6 | 2,2 |
| Zusammen | 1 516 | 4,2 - | 5 428 | 22,1 | 3,6 | 10 794 | 1,7 - | 30 655 | 5,8 | 2,8 |
| Floh-Seligenthal | | | | | | | | | | |
| Bundesrepublik Deutschland | 1 432 | 22,5 | 2 865 | 11,1 | 2,0 | 7 502 | 10,6 | 16 086 | 9,0 | 2,1 |
| anderer Wohnsitz | 24 | 118,2 | 25 | 41,9 - | 1,0 | 43 | 72,0 | 71 | 20,2 - | 1,7 |
| Zusammen | 1 456 | 23,4 | 2 890 | 10,2 | 2,0 | 7 545 | 10,8 | 16 157 | 8,9 | 2,1 |
| Kleinschmalkalden, Kurort | | | | | | | | | | |
| Bundesrepublik Deutschland | 202 | 112,6 | 774 | 148,9 | 3,8 | 888 | 80,5 | 2 803 | 88,8 | 3,2 |
| anderer Wohnsitz | 2 | X | 14 | X | 7,0 | 2 | 33,3 - | 14 | 16,7 | 7,0 |
| Zusammen | 204 | 114,7 | 788 | 153,4 | 3,9 | 890 | 79,8 | 2 817 | 88,2 | 3,2 |
| Meiningen, Stadt | | | | | | | | | | |
| Bundesrepublik Deutschland | 2 012 | 15,8 - | 3 254 | 21,3 - | 1,6 | 16 276 | 5,0 - | 26 875 | 10,0 - | 1,7 |
| anderer Wohnsitz | 92 | 44,9 - | 172 | 61,9 - | 1,9 | 515 | 3,7 - | 905 | 18,9 - | 1,8 |
| Zusammen | 2 104 | 17,7 - | 3 426 | 25,3 - | 1,6 | 16 791 | 4,9 - | 27 780 | 10,4 - | 1,7 |
| Oberhof, Stadt | | | | | | | | | | |
| Bundesrepublik Deutschland | 9 164 | 25,1 | 34 644 | 30,0 | 3,8 | 70 047 | 9,5 - | 237 028 | 7,7 - | 3,4 |
| anderer Wohnsitz | 249 | 37,3 - | 981 | 47,7 - | 3,9 | 1 828 | 15,9 - | 8 917 | 3,0 - | 4,9 |
| Zusammen | 9 413 | 21,9 | 35 625 | 24,9 | 3,8 | 71 875 | 9,7 - | 245 945 | 7,5 - | 3,4 |
| Schmalkalden, Kurort, Stadt | | | | | | | | | | |
| Bundesrepublik Deutschland | 1 291 | 11,9 - | 2 813 | 17,2 - | 2,2 | 7 941 | 15,1 - | 17 396 | 15,2 - | 2,2 |
| anderer Wohnsitz | 16 | 59,0 - | 171 | 31,3 - | 10,7 | 132 | 16,5 - | 620 | 14,7 - | 4,7 |
| Zusammen | 1 307 | 13,2 - | 2 984 | 18,2 - | 2,3 | 8 073 | 15,1 - | 18 016 | 15,2 - | 2,2 |
| Steinbach-Hallenberg, Kurort, Stadt | | | | | | | | | | |
| Bundesrepublik Deutschland | 274 | 6,6 | 1 237 | 14,3 - | 4,5 | 1 686 | 10,3 - | 5 317 | 12,7 - | 3,2 |
| anderer Wohnsitz | 2 | 75,0 - | 18 | 40,0 - | 9,0 | 18 | 41,9 - | 132 | 15,9 - | 7,3 |
| Zusammen | 276 | 4,2 | 1 255 | 14,9 - | 4,5 | 1 704 | 10,8 - | 5 449 | 12,8 - | 3,2 |
| Trusetal | | | | | | | | | | |
| Bundesrepublik Deutschland | 216 | 38,5 | 871 | 8,1 - | 4,0 | 1 785 | 5,3 - | 6 087 | 6,1 - | 3,4 |
| anderer Wohnsitz | 59 | X | 595 | X | 10,1 | 75 | X | 666 | X | 8,9 |
| Zusammen | 275 | 76,3 | 1 466 | 54,6 | 5,3 | 1 860 | 1,3 - | 6 753 | 4,1 | 3,6 |
| Wasungen, Stadt | | | | | | | | | | |
| Bundesrepublik Deutschland | 96 | 44,2 - | 136 | 52,6 - | 1,4 | 930 | 1,8 - | 1 560 | 10,3 - | 1,7 |
| anderer Wohnsitz | 2 | X | 2 | X | 1,0 | 5 | 0,0 | 18 | 63,6 | 3,6 |
| Zusammen | 98 | 43,0 - | 138 | 51,9 - | 1,4 | 935 | 1,8 - | 1 578 | 9,8 - | 1,7 |
| Zella-Mehlis, Stadt | | | | | | | | | | |
| Bundesrepublik Deutschland | 653 | 39,0 - | 1 324 | 42,7 - | 2,0 | 6 515 | 12,3 - | 13 247 | 15,2 - | 2,0 |
| anderer Wohnsitz | 13 | 116,7 | 27 | 237,5 | 2,1 | 67 | 34,0 | 125 | 52,4 | 1,9 |
| Zusammen | 666 | 38,2 - | 1 351 | 41,7 - | 2,0 | 6 582 | 12,0 - | 13 372 | 14,8 - | 2,0 |
| Gotha | | | | | | | | | | |
| Finsterbergen | | | | | | | | | | |
| Bundesrepublik Deutschland | 1 799 | 17,7 - | 7 378 | 10,2 - | 4,1 | 11 955 | 5,5 | 41 233 | 4,6 | 3,4 |
| anderer Wohnsitz | 6 | 100,0 | 30 | X | 5,0 | 80 | 166,7 | 292 | 192,0 | 3,7 |
| Zusammen | 1 805 | 17,5 - | 7 408 | 9,9 - | 4,1 | 12 035 | 5,9 | 41 525 | 5,0 | 3,5 |

Noch: 9. Ankünfte, Übernachtungen und Aufenthaltsdauer der Gäste in Beherbergungsstätten nach ausgewählten Gemeinden und zusammengefassten Gästegruppen (ohne Camping)

| Landkreis Gemeinde ----- Ständiger Wohnsitz der Gäste | Juli 2004 | | | | | Januar - Juli 2004 | | | | |
|---|--------------|--|----------------|--|------------------------------------|--------------------|---|----------------|---|------------------------------------|
| | Ankünfte | | Übernachtungen | | durchschnittliche Aufenthaltsdauer | Ankünfte | | Übernachtungen | | durchschnittliche Aufenthaltsdauer |
| | insgesamt | Veränderung gegenüber dem Vorjahresmonat | insgesamt | Veränderung gegenüber dem Vorjahresmonat | | insgesamt | Veränderung gegenüber dem Vorjahreszeitraum | insgesamt | Veränderung gegenüber dem Vorjahreszeitraum | |
| | Anzahl | % | Anzahl | % | Tage | Anzahl | % | Anzahl | % | Tage |
| Noch: Gotha | | | | | | | | | | |
| Friedrichroda, Stadt | | | | | | | | | | |
| Bundesrepublik Deutschland | 6 945 | 56,8 | 26 549 | 37,8 | 3,8 | 44 112 | 1,1 | 145 176 | 1,9 - | 3,3 |
| anderer Wohnsitz | 247 | 7,4 | 1 084 | 3,7 - | 4,4 | 1 090 | 14,0 - | 3 939 | 15,5 - | 3,6 |
| Zusammen | 7 192 | 54,3 | 27 633 | 35,5 | 3,8 | 45 202 | 0,7 | 149 115 | 2,3 - | 3,3 |
| Georgenthal/Thür. Wald | | | | | | | | | | |
| Bundesrepublik Deutschland | 428 | 43,9 - | 1 087 | 37,9 - | 2,5 | 4 143 | 16,4 | 8 055 | 4,9 - | 1,9 |
| anderer Wohnsitz | - | - | - | - | - | 84 | 88,4 - | 362 | 65,5 - | 4,3 |
| Zusammen | 428 | 46,3 - | 1 087 | 40,8 - | 2,5 | 4 227 | 1,3 - | 8 417 | 11,5 - | 2,0 |
| Gotha, Stadt | | | | | | | | | | |
| Bundesrepublik Deutschland | 4 616 | 6,6 | 12 058 | 8,2 | 2,6 | 32 688 | 6,0 | 80 247 | 6,2 | 2,5 |
| anderer Wohnsitz | 521 | 51,9 | 1 048 | 51,2 | 2,0 | 2 300 | 21,6 | 6 582 | 63,9 | 2,9 |
| Zusammen | 5 137 | 9,9 | 13 106 | 10,7 | 2,6 | 34 988 | 6,9 | 86 829 | 9,1 | 2,5 |
| Luisenthal | | | | | | | | | | |
| Bundesrepublik Deutschland | 806 | 8,3 - | 2 584 | 11,6 - | 3,2 | 7 042 | 2,1 - | 16 785 | 15,9 - | 2,4 |
| anderer Wohnsitz | 52 | 18,2 | 118 | 20,8 - | 2,3 | 333 | 32,7 | 940 | 46,9 | 2,8 |
| Zusammen | 858 | 7,0 - | 2 702 | 12,0 - | 3,1 | 7 375 | 0,9 - | 17 725 | 13,9 - | 2,4 |
| Mühlberg | | | | | | | | | | |
| Bundesrepublik Deutschland | 309 | 39,8 | 627 | 56,8 | 2,0 | 1 827 | 21,5 | 3 262 | 12,6 | 1,8 |
| anderer Wohnsitz | 24 | 14,3 | 36 | 20,0 | 1,5 | 105 | 11,8 - | 171 | 8,2 | 1,6 |
| Zusammen | 333 | 37,6 | 663 | 54,2 | 2,0 | 1 932 | 19,0 | 3 433 | 12,3 | 1,8 |
| Ohrdruf, Stadt | | | | | | | | | | |
| Bundesrepublik Deutschland | 72 | 72,4 - | 232 | 56,2 - | 3,2 | 1 089 | 53,6 - | 2 762 | 51,5 - | 2,5 |
| anderer Wohnsitz | 3 | 0,0 | 8 | 11,1 - | 2,7 | 39 | 54,7 - | 87 | 62,0 - | 2,2 |
| Zusammen | 75 | 71,6 - | 240 | 55,5 - | 3,2 | 1 128 | 53,7 - | 2 849 | 51,9 - | 2,5 |
| Tabarz/Thür. Wald | | | | | | | | | | |
| Bundesrepublik Deutschland | 2 275 | 12,9 - | 18 220 | 3,5 - | 8,0 | 18 864 | 0,2 - | 125 818 | 1,7 - | 6,7 |
| anderer Wohnsitz | 29 | 44,2 - | 46 | 77,2 - | 1,6 | 313 | 49,0 | 581 | 3,4 | 1,9 |
| Zusammen | 2 304 | 13,5 - | 18 266 | 4,3 - | 7,9 | 19 177 | 0,3 | 126 399 | 1,7 - | 6,6 |
| Tambach-Dietharz/Thür.W., Stadt | | | | | | | | | | |
| Bundesrepublik Deutschland | 671 | 42,6 - | 2 185 | 47,3 - | 3,3 | 6 607 | 6,1 - | 16 929 | 16,8 - | 2,6 |
| anderer Wohnsitz | - | - | - | - | - | 19 | 53,7 - | 57 | 66,5 - | 3,0 |
| Zusammen | 671 | 44,5 - | 2 185 | 49,2 - | 3,3 | 6 626 | 6,4 - | 16 986 | 17,2 - | 2,6 |
| Waltershausen, Stadt | | | | | | | | | | |
| Bundesrepublik Deutschland | 529 | 7,0 - | 1 369 | 18,0 - | 2,6 | 4 293 | 14,7 - | 7 689 | 28,5 - | 1,8 |
| anderer Wohnsitz | 50 | 30,6 - | 58 | 67,0 - | 1,2 | 240 | 62,7 - | 375 | 76,1 - | 1,6 |
| Zusammen | 579 | 9,7 - | 1 427 | 22,7 - | 2,5 | 4 533 | 20,2 - | 8 064 | 34,6 - | 1,8 |
| Leinatal | | | | | | | | | | |
| Bundesrepublik Deutschland | 572 | 9,4 | 2 585 | 4,6 | 4,5 | 3 429 | 18,0 - | 12 717 | 3,4 | 3,7 |
| anderer Wohnsitz | - | - | - | - | - | 5 | 58,3 - | 15 | 60,5 - | 3,0 |
| Zusammen | 572 | 8,3 | 2 585 | 4,3 | 4,5 | 3 434 | 18,2 - | 12 732 | 3,2 | 3,7 |
| Emsetal | | | | | | | | | | |
| Bundesrepublik Deutschland | 453 | 7,1 | 1 321 | 0,2 - | 2,9 | 2 588 | 13,3 | 7 370 | 12,6 | 2,8 |
| anderer Wohnsitz | 11 | 57,1 | 25 | 78,6 | 2,3 | 53 | 26,2 | 187 | 122,6 | 3,5 |
| Zusammen | 464 | 7,9 | 1 346 | 0,6 | 2,9 | 2 641 | 13,5 | 7 557 | 13,9 | 2,9 |
| Sömmerda | | | | | | | | | | |
| Köllda, Stadt | | | | | | | | | | |
| Bundesrepublik Deutschland | 220 | 16,7 - | 389 | 36,9 - | 1,8 | 1 424 | 27,9 - | 2 660 | 20,3 - | 1,9 |
| anderer Wohnsitz | 8 | X | 12 | X | 1,5 | 18 | 20,0 | 46 | 91,7 | 2,6 |
| Zusammen | 228 | 13,6 - | 401 | 34,9 - | 1,8 | 1 442 | 27,6 - | 2 706 | 19,5 - | 1,9 |
| Sömmerda, Stadt | | | | | | | | | | |
| Bundesrepublik Deutschland | 531 | 1,1 | 1 067 | 5,1 | 2,0 | 3 517 | 7,0 | 6 286 | 1,9 - | 1,8 |
| anderer Wohnsitz | 10 | 50,0 - | 15 | 42,3 - | 1,5 | 96 | 5,5 | 179 | 9,1 | 1,9 |
| Zusammen | 541 | 0,7 - | 1 082 | 3,9 | 2,0 | 3 613 | 7,0 | 6 465 | 1,7 - | 1,8 |
| Weißensee, Stadt | | | | | | | | | | |
| Bundesrepublik Deutschland | 869 | 12,7 | 2 789 | 61,9 | 3,2 | 4 084 | 19,4 - | 8 635 | 4,3 - | 2,1 |
| anderer Wohnsitz | 11 | 0,0 | 139 | 256,4 | 12,6 | 15 | 77,9 - | 259 | 18,6 - | 17,3 |
| Zusammen | 880 | 12,5 | 2 928 | 66,2 | 3,3 | 4 099 | 20,2 - | 8 894 | 4,7 - | 2,2 |

Noch: 9. Ankünfte, Übernachtungen und Aufenthaltsdauer der Gäste in Beherbergungsstätten nach ausgewählten Gemeinden und zusammengefassten Gästegruppen (ohne Camping)

| Landkreis Gemeinde ----- Ständiger Wohnsitz der Gäste | Juli 2004 | | | | | Januar - Juli 2004 | | | | |
|---|--------------|--|----------------|--|------------------------------------|--------------------|---|----------------|---|------------------------------------|
| | Ankünfte | | Übernachtungen | | durchschnittliche Aufenthaltsdauer | Ankünfte | | Übernachtungen | | durchschnittliche Aufenthaltsdauer |
| | insgesamt | Veränderung gegenüber dem Vorjahresmonat | insgesamt | Veränderung gegenüber dem Vorjahresmonat | | insgesamt | Veränderung gegenüber dem Vorjahreszeitraum | insgesamt | Veränderung gegenüber dem Vorjahreszeitraum | |
| | Anzahl | % | Anzahl | % | Tage | Anzahl | % | Anzahl | % | Tage |
| Hildburghausen | | | | | | | | | | |
| Bad Colberg-Heldburg, Stadt | | | | | | | | | | |
| Bundesrepublik Deutschland | 780 | 0,3 | 9 704 | 4,7 | 12,4 | 5 610 | 1,4 - | 65 322 | 2,6 | 11,6 |
| anderer Wohnsitz | - | - | - | - | - | - | - | - | - | - |
| Zusammen | 780 | 0,3 | 9 704 | 4,7 | 12,4 | 5 610 | 1,4 - | 65 322 | 2,6 | 11,6 |
| Eisfeld, Stadt | | | | | | | | | | |
| Bundesrepublik Deutschland | 258 | 34,8 - | 659 | 21,8 - | 2,6 | 1 538 | 29,1 - | 3 885 | 21,5 - | 2,5 |
| anderer Wohnsitz | 23 | 64,3 | 28 | 64,7 | 1,2 | 77 | 10,0 | 182 | 51,7 | 2,4 |
| Zusammen | 281 | 31,5 - | 687 | 20,1 - | 2,4 | 1 615 | 27,8 - | 4 067 | 19,7 - | 2,5 |
| Hildburghausen, Stadt | | | | | | | | | | |
| Bundesrepublik Deutschland | 584 | 31,2 | 968 | 18,2 | 1,7 | 2 994 | 0,8 - | 4 928 | 0,5 - | 1,6 |
| anderer Wohnsitz | 11 | 71,1 - | 32 | 57,3 - | 2,9 | 63 | 71,0 - | 139 | 74,3 - | 2,2 |
| Zusammen | 595 | 23,2 | 1 000 | 11,9 | 1,7 | 3 057 | 5,5 - | 5 067 | 7,7 - | 1,7 |
| Römhild, Stadt | | | | | | | | | | |
| Bundesrepublik Deutschland | 469 | 13,6 - | 1 374 | 8,1 - | 2,9 | 3 028 | 5,2 | 6 664 | 0,5 - | 2,2 |
| anderer Wohnsitz | 8 | 0,0 | 19 | 137,5 | 2,4 | 38 | 0,0 | 65 | 22,6 | 1,7 |
| Zusammen | 477 | 13,4 - | 1 393 | 7,3 - | 2,9 | 3 066 | 5,1 | 6 729 | 0,3 - | 2,2 |
| Sachsenbrunn | | | | | | | | | | |
| Bundesrepublik Deutschland | 322 | 15,0 - | 967 | 28,1 | 3,0 | 1 952 | 14,7 - | 4 830 | 11,0 - | 2,5 |
| anderer Wohnsitz | 8 | 100,0 | 8 | 60,0 - | 1,0 | 13 | 84,0 - | 18 | 96,3 - | 1,4 |
| Zusammen | 330 | 13,8 - | 975 | 25,8 | 3,0 | 1 965 | 17,1 - | 4 848 | 18,1 - | 2,5 |
| Schleusegrund | | | | | | | | | | |
| Bundesrepublik Deutschland | 83 | 58,7 - | 266 | 47,3 - | 3,2 | 862 | 45,1 - | 2 273 | 47,8 - | 2,6 |
| anderer Wohnsitz | 1 | 0,0 | 2 | 100,0 | 2,0 | 212 | 17,8 - | 530 | 32,7 - | 2,5 |
| Zusammen | 84 | 58,4 - | 268 | 47,0 - | 3,2 | 1 074 | 41,2 - | 2 803 | 45,4 - | 2,6 |
| Schleusingen, Stadt | | | | | | | | | | |
| Bundesrepublik Deutschland | 594 | 12,1 - | 1 424 | 20,0 - | 2,4 | 2 745 | 1,6 - | 7 278 | 22,6 | 2,7 |
| anderer Wohnsitz | 6 | 25,0 - | 6 | 40,0 - | 1,0 | 15 | 48,3 - | 29 | 27,5 - | 1,9 |
| Zusammen | 600 | 12,3 - | 1 430 | 20,1 - | 2,4 | 2 760 | 2,1 - | 7 307 | 22,3 | 2,6 |
| St. Kilian | | | | | | | | | | |
| Bundesrepublik Deutschland | 744 | 12,0 - | 2 279 | 26,2 - | 3,1 | 7 353 | 38,0 | 18 911 | 29,6 | 2,6 |
| anderer Wohnsitz | 34 | 48,5 - | 468 | 14,3 - | 13,8 | 250 | 9,2 | 2 501 | 135,3 | 10,0 |
| Zusammen | 778 | 14,6 - | 2 747 | 24,4 - | 3,5 | 7 603 | 36,8 | 21 412 | 36,8 | 2,8 |
| Themar, Stadt | | | | | | | | | | |
| Bundesrepublik Deutschland | 130 | 18,2 - | 272 | 3,0 | 2,1 | 949 | 1,9 - | 2 315 | 19,8 | 2,4 |
| anderer Wohnsitz | - | - | - | - | - | 4 | 85,2 - | 5 | 89,8 - | 1,3 |
| Zusammen | 130 | 22,2 - | 272 | 0,7 - | 2,1 | 953 | 4,1 - | 2 320 | 17,1 | 2,4 |
| Nahetal-Waldau | | | | | | | | | | |
| Bundesrepublik Deutschland | 591 | 21,4 | 2 009 | 28,5 | 3,4 | 3 978 | 23,7 | 11 963 | 42,7 | 3,0 |
| anderer Wohnsitz | 16 | 33,3 | 22 | 51,1 - | 1,4 | 58 | 17,1 - | 75 | 40,9 - | 1,3 |
| Zusammen | 607 | 21,6 | 2 031 | 26,2 | 3,3 | 4 036 | 22,8 | 12 038 | 41,4 | 3,0 |
| Masserberg | | | | | | | | | | |
| Bundesrepublik Deutschland | 3 912 | 0,9 - | 24 144 | 17,8 - | 6,2 | 30 848 | 3,5 - | 163 715 | 11,9 - | 5,3 |
| anderer Wohnsitz | 38 | 18,8 | 132 | 71,4 | 3,5 | 127 | 19,1 - | 352 | 27,4 - | 2,8 |
| Zusammen | 3 950 | 0,8 - | 24 276 | 17,5 - | 6,1 | 30 975 | 3,6 - | 164 067 | 11,9 - | 5,3 |
| Ilm-Kreis | | | | | | | | | | |
| Arnstadt, Stadt | | | | | | | | | | |
| Bundesrepublik Deutschland | 1 250 | 9,5 | 2 774 | 34,5 | 2,2 | 9 758 | 19,6 | 20 948 | 34,6 | 2,1 |
| anderer Wohnsitz | 88 | 35,3 - | 169 | 67,7 - | 1,9 | 623 | 8,0 - | 1 413 | 31,6 - | 2,3 |
| Zusammen | 1 338 | 4,7 | 2 943 | 13,8 | 2,2 | 10 381 | 17,4 | 22 361 | 26,8 | 2,2 |
| Elgersburg | | | | | | | | | | |
| Bundesrepublik Deutschland | 381 | 2,4 | 1 025 | 26,8 - | 2,7 | 2 629 | 15,2 - | 7 398 | 20,9 - | 2,8 |
| anderer Wohnsitz | 9 | 85,2 - | 15 | 95,5 - | 1,7 | 33 | 58,7 - | 103 | 71,4 - | 3,1 |
| Zusammen | 390 | 9,9 - | 1 040 | 40,0 - | 2,7 | 2 662 | 16,3 - | 7 501 | 22,7 - | 2,8 |
| Frankenhain | | | | | | | | | | |
| Bundesrepublik Deutschland | 410 | 45,4 | 1 259 | 64,4 | 3,1 | 2 573 | 25,8 | 6 086 | 37,8 | 2,4 |
| anderer Wohnsitz | 2 | 50,0 - | 5 | 16,7 - | 2,5 | 15 | 25,0 - | 29 | 9,4 - | 1,9 |
| Zusammen | 412 | 44,1 | 1 264 | 63,7 | 3,1 | 2 588 | 25,3 | 6 115 | 37,4 | 2,4 |

Noch: 9. Ankünfte, Übernachtungen und Aufenthaltsdauer der Gäste in Beherbergungsstätten nach ausgewählten Gemeinden und zusammengefassten Gästegruppen (ohne Camping)

| Landkreis Gemeinde ----- Ständiger Wohnsitz der Gäste | Juli 2004 | | | | | Januar - Juli 2004 | | | | |
|---|--------------|--|----------------|--|------------------------------------|--------------------|---|----------------|---|------------------------------------|
| | Ankünfte | | Übernachtungen | | durchschnittliche Aufenthaltsdauer | Ankünfte | | Übernachtungen | | durchschnittliche Aufenthaltsdauer |
| | insgesamt | Veränderung gegenüber dem Vorjahresmonat | insgesamt | Veränderung gegenüber dem Vorjahresmonat | | insgesamt | Veränderung gegenüber dem Vorjahreszeitraum | insgesamt | Veränderung gegenüber dem Vorjahreszeitraum | |
| | Anzahl | % | Anzahl | % | Tage | Anzahl | % | Anzahl | % | Tage |
| Noch: Ilm-Kreis | | | | | | | | | | |
| Frauenwald | | | | | | | | | | |
| Bundesrepublik Deutschland | 926 | 11,1 - | 3 556 | 0,8 | 3,8 | 6 052 | 1,3 - | 20 801 | 11,9 | 3,4 |
| anderer Wohnsitz | - | - | - | - | - | 6 | 93,3 - | 11 | 97,3 - | 1,8 |
| Zusammen | 926 | 11,1 - | 3 556 | 0,8 | 3,8 | 6 058 | 2,7 - | 20 812 | 9,5 | 3,4 |
| Gehlberg | | | | | | | | | | |
| Bundesrepublik Deutschland | 263 | 33,9 - | 1 264 | 12,8 - | 4,8 | 2 744 | 0,8 | 9 465 | 11,8 | 3,4 |
| anderer Wohnsitz | - | - | - | - | - | 5 | 25,0 | 15 | 50,0 | 3,0 |
| Zusammen | 263 | 34,2 - | 1 264 | 13,2 - | 4,8 | 2 749 | 0,8 | 9 480 | 11,8 | 3,4 |
| Großbreitenbach, Stadt | | | | | | | | | | |
| Bundesrepublik Deutschland | 272 | 4,6 | 1 127 | 17,0 | 4,1 | 1 245 | 4,5 - | 4 631 | 3,0 | 3,7 |
| anderer Wohnsitz | 4 | 75,0 - | 64 | 28,9 - | 16,0 | 15 | 61,5 - | 128 | 63,2 - | 8,5 |
| Zusammen | 276 | 0,0 | 1 191 | 13,1 | 4,3 | 1 260 | 6,2 - | 4 759 | 1,8 - | 3,8 |
| Ilmenau, Stadt | | | | | | | | | | |
| Bundesrepublik Deutschland | 3 750 | 6,1 | 8 915 | 7,7 | 2,4 | 25 802 | 3,1 | 58 161 | 6,5 | 2,3 |
| anderer Wohnsitz | 229 | 13,3 - | 533 | 26,3 - | 2,3 | 1 425 | 3,5 - | 3 956 | 9,8 | 2,8 |
| Zusammen | 3 979 | 4,7 | 9 448 | 5,0 | 2,4 | 27 227 | 2,8 | 62 117 | 6,8 | 2,3 |
| Neustadt am Rennsteig | | | | | | | | | | |
| Bundesrepublik Deutschland | 703 | 21,6 | 2 691 | 3,7 - | 3,8 | 5 118 | 12,9 | 17 323 | 12,3 | 3,4 |
| anderer Wohnsitz | 89 | 30,9 | 407 | 8,5 - | 4,6 | 106 | 1,9 - | 464 | 25,6 - | 4,4 |
| Zusammen | 792 | 22,6 | 3 098 | 4,4 - | 3,9 | 5 224 | 12,5 | 17 787 | 10,8 | 3,4 |
| Schmiedefeld am Rennsteig | | | | | | | | | | |
| Bundesrepublik Deutschland | 506 | 3,8 - | 1 767 | 2,3 | 3,5 | 4 035 | 7,7 | 12 258 | 8,6 | 3,0 |
| anderer Wohnsitz | 2 | 50,0 - | 5 | 25,0 | 2,5 | 19 | 26,7 | 73 | 9,0 | 3,8 |
| Zusammen | 508 | 4,2 - | 1 772 | 2,4 | 3,5 | 4 054 | 7,8 | 12 331 | 8,6 | 3,0 |
| Stützerbach | | | | | | | | | | |
| Bundesrepublik Deutschland | 278 | 13,0 | 715 | 25,7 | 2,6 | 2 051 | 21,9 | 5 195 | 32,8 | 2,5 |
| anderer Wohnsitz | 9 | 0,0 | 23 | 155,6 | 2,6 | 24 | 26,3 | 59 | 168,2 | 2,5 |
| Zusammen | 287 | 12,5 | 738 | 27,7 | 2,6 | 2 075 | 21,9 | 5 254 | 33,5 | 2,5 |
| Wachsenburggemeinde | | | | | | | | | | |
| Bundesrepublik Deutschland | 175 | 39,4 - | 356 | 36,7 - | 2,0 | 1 061 | 11,3 - | 1 914 | 6,1 - | 1,8 |
| anderer Wohnsitz | 35 | X | 52 | 225,0 | 1,5 | 74 | 80,5 | 181 | 196,7 | 2,4 |
| Zusammen | 210 | 29,3 - | 408 | 29,4 - | 1,9 | 1 135 | 8,2 - | 2 095 | 0,2 - | 1,8 |
| Wipfratal | | | | | | | | | | |
| Bundesrepublik Deutschland | 91 | 33,1 - | 296 | 42,7 - | 3,3 | 762 | 5,5 - | 1 846 | 18,0 - | 2,4 |
| anderer Wohnsitz | - | - | - | - | - | - | - | - | - | - |
| Zusammen | 91 | 33,1 - | 296 | 42,7 - | 3,3 | 762 | 5,5 - | 1 846 | 18,0 - | 2,4 |
| Ilmtal | | | | | | | | | | |
| Bundesrepublik Deutschland | 548 | 19,7 | 1 569 | 8,1 | 2,9 | 2 918 | 4,3 - | 7 042 | 7,0 - | 2,4 |
| anderer Wohnsitz | 17 | 183,3 | 17 | 21,4 | 1,0 | 21 | 77,4 - | 21 | 90,4 - | 1,0 |
| Zusammen | 565 | 21,8 | 1 586 | 8,2 | 2,8 | 2 939 | 6,5 - | 7 063 | 9,4 - | 2,4 |
| Weimarer Land | | | | | | | | | | |
| Apolda, Stadt | | | | | | | | | | |
| Bundesrepublik Deutschland | 1 632 | 10,9 | 3 116 | 16,0 | 1,9 | 9 478 | 5,4 - | 18 114 | 15,2 - | 1,9 |
| anderer Wohnsitz | 59 | 21,3 - | 188 | 24,5 | 3,2 | 402 | 2,4 - | 968 | 29,6 | 2,4 |
| Zusammen | 1 691 | 9,3 | 3 304 | 16,4 | 2,0 | 9 880 | 5,2 - | 19 082 | 13,7 - | 1,9 |
| Bad Berka, Stadt | | | | | | | | | | |
| Bundesrepublik Deutschland | 1 632 | 8,4 | 10 928 | 7,6 - | 6,7 | 9 698 | 10,8 | 65 677 | 5,7 - | 6,8 |
| anderer Wohnsitz | 64 | 93,9 | 148 | 142,6 | 2,3 | 265 | 10,0 | 479 | 5,3 - | 1,8 |
| Zusammen | 1 696 | 10,2 | 11 076 | 6,8 - | 6,5 | 9 963 | 10,8 | 66 156 | 5,7 - | 6,6 |
| Bad Sulza, Stadt | | | | | | | | | | |
| Bundesrepublik Deutschland | 2 954 | 22,0 | 16 309 | 27,6 | 5,5 | 18 772 | 1,9 - | 82 910 | 9,2 - | 4,4 |
| anderer Wohnsitz | 28 | 7,7 | 52 | 64,9 - | 1,9 | 91 | 12,5 - | 293 | 18,8 - | 3,2 |
| Zusammen | 2 982 | 21,9 | 16 361 | 26,5 | 5,5 | 18 863 | 2,0 - | 83 203 | 9,2 - | 4,4 |
| Mönchenholzhausen | | | | | | | | | | |
| Bundesrepublik Deutschland | 565 | 5,2 | 1 951 | 0,3 - | 3,5 | 4 952 | 28,2 | 13 990 | 7,2 | 2,8 |
| anderer Wohnsitz | - | - | - | - | - | 1 | X | 6 | X | 6,0 |
| Zusammen | 565 | 5,2 | 1 951 | 0,3 - | 3,5 | 4 953 | 28,2 | 13 996 | 7,3 | 2,8 |
| Nohra | | | | | | | | | | |
| Bundesrepublik Deutschland | 1 066 | 13,6 | 2 065 | 47,6 | 1,9 | 6 795 | 23,5 | 13 053 | 45,7 | 1,9 |
| anderer Wohnsitz | 127 | 76,7 - | 241 | 68,9 - | 1,9 | 762 | 55,9 - | 1 497 | 46,2 - | 2,0 |
| Zusammen | 1 193 | 19,5 - | 2 306 | 6,0 | 1,9 | 7 557 | 4,6 | 14 550 | 23,9 | 1,9 |

Noch: 9. Ankünfte, Übernachtungen und Aufenthaltsdauer der Gäste in Beherbergungsstätten nach ausgewählten Gemeinden und zusammengefassten Gästegruppen (ohne Camping)

| Landkreis Gemeinde ----- Ständiger Wohnsitz der Gäste | Juli 2004 | | | | | Januar - Juli 2004 | | | | |
|---|--------------|--|----------------|--|------------------------------------|--------------------|---|----------------|---|------------------------------------|
| | Ankünfte | | Übernachtungen | | durchschnittliche Aufenthaltsdauer | Ankünfte | | Übernachtungen | | durchschnittliche Aufenthaltsdauer |
| | insgesamt | Veränderung gegenüber dem Vorjahresmonat | insgesamt | Veränderung gegenüber dem Vorjahresmonat | | insgesamt | Veränderung gegenüber dem Vorjahreszeitraum | insgesamt | Veränderung gegenüber dem Vorjahreszeitraum | |
| | Anzahl | % | Anzahl | % | Tage | Anzahl | % | Anzahl | % | Tage |
| Sonneberg | | | | | | | | | | |
| Effelder-Rauenstein | | | | | | | | | | |
| Bundesrepublik Deutschland | 82 | 56,8 - | 176 | 50,8 - | 2,1 | 611 | 30,1 - | 1 392 | 19,6 - | 2,3 |
| anderer Wohnsitz | 15 | 150,0 | 95 | 196,9 | 6,3 | 62 | 87,9 | 199 | 76,1 | 3,2 |
| Zusammen | 97 | 50,5 - | 271 | 30,5 - | 2,8 | 673 | 25,8 - | 1 591 | 13,8 - | 2,4 |
| Lauscha, Stadt | | | | | | | | | | |
| Bundesrepublik Deutschland | 392 | 31,7 - | 1 131 | 3,8 | 2,9 | 2 656 | 17,0 - | 7 106 | 8,3 | 2,7 |
| anderer Wohnsitz | 4 | X | 8 | X | 2,0 | 21 | 67,2 - | 29 | 74,1 - | 1,4 |
| Zusammen | 396 | 31,0 - | 1 139 | 4,5 | 2,9 | 2 677 | 18,0 - | 7 135 | 6,9 | 2,7 |
| Mengersgereuth-Hämmern | | | | | | | | | | |
| Bundesrepublik Deutschland | 265 | 23,6 - | 799 | 25,0 - | 3,0 | 1 945 | 0,8 - | 5 968 | 1,7 - | 3,1 |
| anderer Wohnsitz | 7 | 56,2 - | 66 | 58,5 - | 9,4 | 8 | 61,9 - | 68 | 62,0 - | 8,5 |
| Zusammen | 272 | 25,1 - | 865 | 29,4 - | 3,2 | 1 953 | 1,4 - | 6 036 | 3,5 - | 3,1 |
| Neuhaus am Rennweg, Stadt | | | | | | | | | | |
| Bundesrepublik Deutschland | 997 | 11,1 - | 1 993 | 11,9 - | 2,0 | 7 446 | 0,2 | 16 511 | 6,2 | 2,2 |
| anderer Wohnsitz | 32 | 10,3 | 48 | 14,3 | 1,5 | 224 | 5,2 | 405 | 23,4 - | 1,8 |
| Zusammen | 1 029 | 10,6 - | 2 041 | 11,5 - | 2,0 | 7 670 | 0,4 | 16 916 | 5,2 | 2,2 |
| Schalkau, Stadt | | | | | | | | | | |
| Bundesrepublik Deutschland | 70 | 79,5 | 131 | 48,9 | 1,9 | 539 | 6,1 | 1 114 | 9,1 - | 2,1 |
| anderer Wohnsitz | 1 | 96,7 - | 2 | 97,0 - | 2,0 | 12 | 78,9 - | 24 | 82,6 - | 2,0 |
| Zusammen | 71 | 2,9 | 133 | 13,6 - | 1,9 | 551 | 2,5 - | 1 138 | 16,5 - | 2,1 |
| Scheibe-Alsbach | | | | | | | | | | |
| Bundesrepublik Deutschland | 307 | X | 576 | 167,9 | 1,9 | 1 380 | 61,0 | 3 175 | 72,7 | 2,3 |
| anderer Wohnsitz | - | - | - | - | - | 68 | X | 209 | X | 3,1 |
| Zusammen | 307 | X | 576 | 167,9 | 1,9 | 1 448 | 69,0 | 3 384 | 84,1 | 2,3 |
| Siegmundsburg | | | | | | | | | | |
| Bundesrepublik Deutschland | 202 | 12,8 | 459 | 8,6 - | 2,3 | 1 664 | 8,1 - | 4 820 | 3,3 | 2,9 |
| anderer Wohnsitz | - | - | - | - | - | 3 | 87,0 - | 5 | 78,3 - | 1,7 |
| Zusammen | 202 | 12,8 | 459 | 8,6 - | 2,3 | 1 667 | 9,1 - | 4 825 | 2,9 | 2,9 |
| Sonneberg, Stadt | | | | | | | | | | |
| Bundesrepublik Deutschland | 1 283 | 7,2 - | 3 067 | 23,3 - | 2,4 | 7 506 | 14,0 - | 14 156 | 19,4 - | 1,9 |
| anderer Wohnsitz | 36 | 24,1 | 111 | 109,4 | 3,1 | 252 | 25,0 - | 543 | 15,6 - | 2,2 |
| Zusammen | 1 319 | 6,5 - | 3 178 | 21,6 - | 2,4 | 7 758 | 14,4 - | 14 699 | 19,3 - | 1,9 |
| Steinach, Stadt | | | | | | | | | | |
| Bundesrepublik Deutschland | 207 | 10,8 - | 422 | 19,9 - | 2,0 | 2 287 | 19,1 | 5 314 | 16,1 | 2,3 |
| anderer Wohnsitz | 1 | X | 1 | X | 1,0 | 42 | 20,0 | 83 | 12,6 - | 2,0 |
| Zusammen | 208 | 10,3 - | 423 | 19,7 - | 2,0 | 2 329 | 19,1 | 5 397 | 15,5 | 2,3 |
| Saalfeld-Rudolstadt | | | | | | | | | | |
| Bad Blankenburg, Stadt | | | | | | | | | | |
| Bundesrepublik Deutschland | 2 346 | 13,2 - | 9 711 | 7,8 - | 4,1 | 16 506 | 8,0 - | 55 974 | 1,1 | 3,4 |
| anderer Wohnsitz | 131 | 8,3 | 501 | 28,5 | 3,8 | 225 | 67,9 - | 753 | 60,0 - | 3,3 |
| Zusammen | 2 477 | 12,3 - | 10 212 | 6,5 - | 4,1 | 16 731 | 10,3 - | 56 727 | 0,9 - | 3,4 |
| Cursdorf | | | | | | | | | | |
| Bundesrepublik Deutschland | 421 | 41,3 | 1 654 | 31,4 | 3,9 | 2 844 | 0,4 | 9 883 | 0,8 - | 3,5 |
| anderer Wohnsitz | - | - | - | - | - | 49 | X | 240 | X | 4,9 |
| Zusammen | 421 | 40,3 | 1 654 | 29,7 | 3,9 | 2 893 | 1,8 | 10 123 | 1,2 | 3,5 |
| Döschnitz | | | | | | | | | | |
| Bundesrepublik Deutschland | 84 | 14,3 - | 623 | 1,0 | 7,4 | 549 | 17,3 | 2 991 | 7,0 | 5,4 |
| anderer Wohnsitz | - | - | - | - | - | 2 | 0,0 | 6 | 70,0 - | 3,0 |
| Zusammen | 84 | 16,0 - | 623 | 2,2 - | 7,4 | 551 | 17,2 | 2 997 | 6,4 | 5,4 |
| Goßwitz | | | | | | | | | | |
| Bundesrepublik Deutschland | 909 | 22,0 | 1 960 | 4,3 - | 2,2 | 3 602 | 6,7 | 7 427 | 3,7 | 2,1 |
| anderer Wohnsitz | 39 | X | 75 | X | 1,9 | 39 | 129,4 | 75 | 87,5 | 1,9 |
| Zusammen | 948 | 26,4 | 2 035 | 1,0 - | 2,1 | 3 641 | 7,3 | 7 502 | 4,2 | 2,1 |
| Katzhütte | | | | | | | | | | |
| Bundesrepublik Deutschland | 247 | 25,2 - | 807 | 10,4 - | 3,3 | 1 894 | 18,0 - | 6 019 | 13,1 - | 3,2 |
| anderer Wohnsitz | 4 | 0,0 | 8 | 60,0 - | 2,0 | 8 | 85,2 - | 15 | 78,6 - | 1,9 |
| Zusammen | 251 | 24,9 - | 815 | 11,5 - | 3,2 | 1 902 | 19,6 - | 6 034 | 13,8 - | 3,2 |

Noch: 9. Ankünfte, Übernachtungen und Aufenthaltsdauer der Gäste in Beherbergungsstätten
nach ausgewählten Gemeinden und zusammengefassten Gästegruppen (ohne Camping)

| Landkreis Gemeinde ----- Ständiger Wohnsitz der Gäste | Juli 2004 | | | | | Januar - Juli 2004 | | | | |
|---|--------------|--|----------------|--|---|--------------------|---|----------------|---|---|
| | Ankünfte | | Übernachtungen | | durch- schnitt- liche Aufent- halts- dauer | Ankünfte | | Übernachtungen | | durch- schnitt- liche Aufent- halts- dauer |
| | insgesamt | Veränderung gegenüber dem Vorjahres- monat | insgesamt | Veränderung gegenüber dem Vorjahres- monat | | insgesamt | Veränderung gegenüber dem Vorjahres- zeitraum | insgesamt | Veränderung gegenüber dem Vorjahres- zeitraum | |
| | Anzahl | % | Anzahl | % | Tage | Anzahl | % | Anzahl | % | Tage |
| Noch: Saalfeld-Rudolstadt | | | | | | | | | | |
| Königsee, Stadt | | | | | | | | | | |
| Bundesrepublik Deutschland | 260 | 10,7 - | 770 | 13,0 - | 3,0 | 1 818 | 2,3 | 3 663 | 10,3 - | 2,0 |
| anderer Wohnsitz | 5 | 73,7 - | 11 | 72,5 - | 2,2 | 49 | 3,9 - | 129 | 7,5 | 2,6 |
| Zusammen | 265 | 14,5 - | 781 | 15,6 - | 2,9 | 1 867 | 2,1 | 3 792 | 9,8 - | 2,0 |
| Lehesten, Stadt | | | | | | | | | | |
| Bundesrepublik Deutschland | 160 | 19,4 | 286 | 45,2 | 1,8 | 681 | 28,5 - | 1 246 | 21,3 - | 1,8 |
| anderer Wohnsitz | 13 | X | 13 | X | 1,0 | 31 | X | 116 | X | 3,7 |
| Zusammen | 173 | 29,1 | 299 | 51,8 | 1,7 | 712 | 25,8 - | 1 362 | 14,6 - | 1,9 |
| Lichte | | | | | | | | | | |
| Bundesrepublik Deutschland | 351 | 19,5 - | 2 144 | 17,3 - | 6,1 | 2 540 | 22,3 - | 9 048 | 28,7 - | 3,6 |
| anderer Wohnsitz | 2 | 50,0 - | 6 | 20,0 | 3,0 | 42 | 23,6 - | 90 | 3,2 - | 2,1 |
| Zusammen | 353 | 19,8 - | 2 150 | 17,2 - | 6,1 | 2 582 | 22,3 - | 9 138 | 28,5 - | 3,5 |
| Meura | | | | | | | | | | |
| Bundesrepublik Deutschland | 191 | 15,1 - | 818 | 24,1 - | 4,3 | 616 | 27,8 - | 2 325 | 41,6 - | 3,8 |
| anderer Wohnsitz | - | - | - | - | - | - | - | - | - | - |
| Zusammen | 191 | 15,1 - | 818 | 24,1 - | 4,3 | 616 | 27,8 - | 2 325 | 41,6 - | 3,8 |
| Meuselbach-Schwarzühle | | | | | | | | | | |
| Bundesrepublik Deutschland | 244 | 26,3 - | 823 | 25,0 - | 3,4 | 1 491 | 20,3 - | 4 453 | 19,1 - | 3,0 |
| anderer Wohnsitz | 9 | 200,0 | 29 | X | 3,2 | 20 | 47,4 - | 52 | 38,1 - | 2,6 |
| Zusammen | 253 | 24,3 - | 852 | 22,5 - | 3,4 | 1 511 | 20,8 - | 4 505 | 19,3 - | 3,0 |
| Rudolstadt, Stadt | | | | | | | | | | |
| Bundesrepublik Deutschland | 1 226 | 5,6 - | 3 023 | 7,4 - | 2,5 | 7 191 | 1,6 | 14 169 | 1,3 - | 2,0 |
| anderer Wohnsitz | 88 | 66,0 | 224 | 121,8 | 2,5 | 315 | 16,2 | 698 | 4,0 | 2,2 |
| Zusammen | 1 314 | 2,8 - | 3 247 | 3,6 - | 2,5 | 7 506 | 2,2 | 14 867 | 1,1 - | 2,0 |
| Saalfeld/Saale, Stadt | | | | | | | | | | |
| Bundesrepublik Deutschland | 2 656 | 29,9 - | 9 683 | 21,0 - | 3,6 | 15 331 | 15,5 - | 52 883 | 16,3 - | 3,4 |
| anderer Wohnsitz | 259 | 30,2 | 1 546 | 34,8 | 6,0 | 682 | 3,7 - | 2 637 | 28,2 | 3,9 |
| Zusammen | 2 915 | 26,9 - | 11 229 | 16,3 - | 3,9 | 16 013 | 15,1 - | 55 520 | 14,9 - | 3,5 |
| Schwarzburg | | | | | | | | | | |
| Bundesrepublik Deutschland | 859 | 26,8 - | 2 550 | 42,0 - | 3,0 | 5 121 | 1,0 | 14 202 | 9,2 - | 2,8 |
| anderer Wohnsitz | 188 | X | 1 330 | X | 7,1 | 198 | 115,2 | 1 344 | 189,7 | 6,8 |
| Zusammen | 1 047 | 14,1 - | 3 880 | 16,9 - | 3,7 | 5 319 | 3,1 | 15 546 | 3,5 - | 2,9 |
| Sitzendorf | | | | | | | | | | |
| Bundesrepublik Deutschland | 884 | 14,1 | 4 035 | 3,1 | 4,6 | 4 244 | 4,0 - | 16 355 | 15,4 - | 3,9 |
| anderer Wohnsitz | 1 | 85,7 - | 5 | 87,2 - | 5,0 | 28 | 16,7 | 133 | 41,5 | 4,8 |
| Zusammen | 885 | 13,2 | 4 040 | 2,2 | 4,6 | 4 272 | 3,9 - | 16 488 | 15,1 - | 3,9 |
| Leutenberg, Stadt | | | | | | | | | | |
| Bundesrepublik Deutschland | 584 | 6,4 - | 1 715 | 20,9 | 2,9 | 2 714 | 12,9 | 6 919 | 16,9 | 2,5 |
| anderer Wohnsitz | 6 | 50,0 - | 26 | 7,1 - | 4,3 | 49 | 75,0 | 148 | 131,3 | 3,0 |
| Zusammen | 590 | 7,2 - | 1 741 | 20,3 | 3,0 | 2 763 | 13,7 | 7 067 | 18,1 | 2,6 |
| Drognitz | | | | | | | | | | |
| Bundesrepublik Deutschland | 249 | 31,1 | 1 448 | 262,9 | 5,8 | 1 010 | 7,3 - | 3 020 | 36,3 | 3,0 |
| anderer Wohnsitz | 62 | 181,8 | 751 | 281,2 | 12,1 | 86 | 258,3 | 775 | 289,4 | 9,0 |
| Zusammen | 311 | 46,7 | 2 199 | 269,0 | 7,1 | 1 096 | 1,5 - | 3 795 | 57,1 | 3,5 |
| Saalfelder Höhe | | | | | | | | | | |
| Bundesrepublik Deutschland | 1 499 | 8,2 | 4 569 | 18,4 - | 3,0 | 10 003 | 8,2 - | 28 393 | 2,0 - | 2,8 |
| anderer Wohnsitz | 28 | 22,2 - | 560 | 22,2 - | 20,0 | 30 | 76,2 - | 568 | 47,9 - | 18,9 |
| Zusammen | 1 527 | 7,4 | 5 129 | 18,8 - | 3,4 | 10 033 | 9,0 - | 28 961 | 3,7 - | 2,9 |
| Uhlstädt-Kirchhasel | | | | | | | | | | |
| Bundesrepublik Deutschland | 741 | 9,1 | 2 088 | 43,5 | 2,8 | 3 871 | 25,8 | 10 455 | 56,7 | 2,7 |
| anderer Wohnsitz | 90 | X | 126 | X | 1,4 | 266 | 180,0 | 397 | 207,8 | 1,5 |
| Zusammen | 831 | 22,0 | 2 214 | 51,9 | 2,7 | 4 137 | 30,4 | 10 852 | 59,5 | 2,6 |
| Saale-Holzland-Kreis | | | | | | | | | | |
| Bad Klosterlausnitz | | | | | | | | | | |
| Bundesrepublik Deutschland | 972 | 2,4 | 16 943 | 1,5 - | 17,4 | 6 720 | 5,3 | 115 567 | 0,3 - | 17,2 |
| anderer Wohnsitz | 42 | 82,6 | 87 | 155,9 | 2,1 | 173 | 47,9 | 315 | 80,0 | 1,8 |
| Zusammen | 1 014 | 4,3 | 17 030 | 1,2 - | 16,8 | 6 893 | 6,1 | 115 882 | 0,2 - | 16,8 |
| Bürgel, Stadt | | | | | | | | | | |
| Bundesrepublik Deutschland | 163 | 8,7 | 285 | 10,9 | 1,7 | 648 | 37,6 - | 1 684 | 2,3 - | 2,6 |
| anderer Wohnsitz | 75 | 53,1 | 581 | 46,3 - | 7,7 | 298 | 30,1 | 3 646 | 119,1 | 12,2 |
| Zusammen | 238 | 19,6 | 866 | 35,3 - | 3,6 | 946 | 25,3 - | 5 330 | 57,4 | 5,6 |

Noch: 9. Ankünfte, Übernachtungen und Aufenthaltsdauer der Gäste in Beherbergungsstätten nach ausgewählten Gemeinden und zusammengefassten Gästegruppen (ohne Camping)

| Landkreis Gemeinde ----- Ständiger Wohnsitz der Gäste | Juli 2004 | | | | | Januar - Juli 2004 | | | | |
|---|--------------|--|----------------|--|------------------------------------|--------------------|---|----------------|---|------------------------------------|
| | Ankünfte | | Übernachtungen | | durchschnittliche Aufenthaltsdauer | Ankünfte | | Übernachtungen | | durchschnittliche Aufenthaltsdauer |
| | insgesamt | Veränderung gegenüber dem Vorjahresmonat | insgesamt | Veränderung gegenüber dem Vorjahresmonat | | insgesamt | Veränderung gegenüber dem Vorjahreszeitraum | insgesamt | Veränderung gegenüber dem Vorjahreszeitraum | |
| | Anzahl | % | Anzahl | % | Tage | Anzahl | % | Anzahl | % | Tage |
| Noch: Saale-Holzland-Kreis | | | | | | | | | | |
| Eisenberg, Stadt | | | | | | | | | | |
| Bundesrepublik Deutschland | 866 | 22,0 - | 1 544 | 35,8 - | 1,8 | 5 541 | 18,2 | 8 902 | 7,0 - | 1,6 |
| anderer Wohnsitz | 31 | 6,9 | 31 | 6,9 | 1,0 | 303 | 32,3 | 342 | 44,9 | 1,1 |
| Zusammen | 897 | 21,2 - | 1 575 | 35,3 - | 1,8 | 5 844 | 18,8 | 9 244 | 5,7 - | 1,6 |
| Hermisdorf, Stadt | | | | | | | | | | |
| Bundesrepublik Deutschland | 259 | 5,8 | 361 | 1,4 - | 1,4 | 1 760 | 2,9 - | 2 459 | 0,1 | 1,4 |
| anderer Wohnsitz | 114 | 78,1 | 126 | 77,5 | 1,1 | 232 | 43,2 | 260 | 37,6 | 1,1 |
| Zusammen | 373 | 10,0 | 487 | 11,4 | 1,3 | 1 992 | 0,9 | 2 719 | 2,8 | 1,4 |
| Kahla, Stadt | | | | | | | | | | |
| Bundesrepublik Deutschland | 242 | 9,5 | 366 | 20,4 | 1,5 | 1 642 | 30,4 | 2 503 | 21,3 | 1,5 |
| anderer Wohnsitz | 14 | 33,3 - | 14 | 53,3 - | 1,0 | 62 | 24,4 - | 87 | 57,6 - | 1,4 |
| Zusammen | 256 | 5,8 | 380 | 13,8 | 1,5 | 1 704 | 27,1 | 2 590 | 14,2 | 1,5 |
| Stadtroda, Stadt | | | | | | | | | | |
| Bundesrepublik Deutschland | 463 | 3,5 - | 657 | 5,7 - | 1,4 | 2 672 | 10,2 - | 4 231 | 13,7 - | 1,6 |
| anderer Wohnsitz | 22 | 46,3 - | 28 | 39,1 - | 1,3 | 99 | 28,8 - | 134 | 21,2 - | 1,4 |
| Zusammen | 485 | 6,9 - | 685 | 7,8 - | 1,4 | 2 771 | 11,0 - | 4 365 | 14,0 - | 1,6 |
| Trockenborn-Wolfersdorf | | | | | | | | | | |
| Bundesrepublik Deutschland | 182 | 21,6 - | 510 | 29,3 - | 2,8 | 1 233 | 20,9 - | 3 396 | 15,2 - | 2,8 |
| anderer Wohnsitz | 2 | 100,0 | 12 | 100,0 | 6,0 | 15 | 71,7 - | 54 | 60,9 - | 3,6 |
| Zusammen | 184 | 21,0 - | 522 | 28,2 - | 2,8 | 1 248 | 22,5 - | 3 450 | 16,8 - | 2,8 |
| Saale-Orla-Kreis | | | | | | | | | | |
| Breitenhain | | | | | | | | | | |
| Bundesrepublik Deutschland | 62 | 113,8 | 209 | 95,3 | 3,4 | 327 | 48,6 | 858 | 44,9 | 2,6 |
| anderer Wohnsitz | - | - | - | - | - | 10 | X | 28 | 100,0 | 2,8 |
| Zusammen | 62 | 106,7 | 209 | 72,7 | 3,4 | 337 | 52,5 | 886 | 46,2 | 2,6 |
| Hirschberg, Stadt | | | | | | | | | | |
| Bundesrepublik Deutschland | 422 | 21,4 - | 551 | 11,6 - | 1,3 | 2 835 | 0,0 | 3 353 | 0,1 | 1,2 |
| anderer Wohnsitz | 290 | 100,0 | 290 | 100,0 | 1,0 | 735 | 24,4 | 1 491 | 101,8 | 2,0 |
| Zusammen | 712 | 4,4 | 841 | 9,5 | 1,2 | 3 570 | 4,2 | 4 844 | 18,5 | 1,4 |
| Lobenstein, Moorbad, Stadt | | | | | | | | | | |
| Bundesrepublik Deutschland | 1 199 | 18,2 | 7 013 | 0,2 | 5,8 | 6 443 | 17,3 | 42 363 | 4,5 | 6,6 |
| anderer Wohnsitz | 65 | 170,8 | 79 | 163,3 | 1,2 | 183 | 37,8 - | 197 | 35,6 - | 1,1 |
| Zusammen | 1 264 | 21,8 | 7 092 | 0,9 | 5,6 | 6 626 | 14,5 | 42 560 | 4,2 | 6,4 |
| Neustadt an der Orla, Stadt | | | | | | | | | | |
| Bundesrepublik Deutschland | 573 | 65,1 | 814 | 23,7 | 1,4 | 3 608 | 53,9 | 5 372 | 31,6 | 1,5 |
| anderer Wohnsitz | 27 | 18,2 - | 39 | 29,1 - | 1,4 | 159 | 7,4 | 203 | 3,3 - | 1,3 |
| Zusammen | 600 | 57,9 | 853 | 19,6 | 1,4 | 3 767 | 51,2 | 5 575 | 29,9 | 1,5 |
| Oppurg | | | | | | | | | | |
| Bundesrepublik Deutschland | 321 | 6,3 | 1 824 | 87,1 | 5,7 | 3 238 | 5,6 - | 8 379 | 4,6 | 2,6 |
| anderer Wohnsitz | - | - | - | - | - | 74 | 32,1 - | 139 | 86,5 - | 1,9 |
| Zusammen | 321 | 7,2 - | 1 824 | 5,3 | 5,7 | 3 312 | 6,4 - | 8 518 | 5,8 - | 2,6 |
| Plothen | | | | | | | | | | |
| Bundesrepublik Deutschland | 554 | 10,9 - | 2 041 | 16,7 - | 3,7 | 3 297 | 0,6 - | 8 855 | 1,7 - | 2,7 |
| anderer Wohnsitz | 341 | 77,6 | 694 | 261,5 | 2,0 | 458 | 28,7 | 826 | 120,9 | 1,8 |
| Zusammen | 895 | 10,0 | 2 735 | 3,6 | 3,1 | 3 755 | 2,3 | 9 681 | 3,2 | 2,6 |
| Pößneck, Stadt | | | | | | | | | | |
| Bundesrepublik Deutschland | 338 | 7,6 | 573 | 32,6 | 1,7 | 2 140 | 7,7 | 3 389 | 16,4 | 1,6 |
| anderer Wohnsitz | 3 | 57,1 - | 9 | 30,8 - | 3,0 | 28 | 58,8 - | 59 | 54,3 - | 2,1 |
| Zusammen | 341 | 6,2 | 582 | 30,8 | 1,7 | 2 168 | 5,5 | 3 448 | 13,4 | 1,6 |
| Schleiz, Stadt | | | | | | | | | | |
| Bundesrepublik Deutschland | 270 | 16,4 | 400 | 19,4 | 1,5 | 1 688 | 31,3 | 2 363 | 23,3 | 1,4 |
| anderer Wohnsitz | 112 | 138,3 | 148 | 124,2 | 1,3 | 559 | 105,5 | 757 | 108,0 | 1,4 |
| Zusammen | 382 | 36,9 | 548 | 36,7 | 1,4 | 2 247 | 44,2 | 3 120 | 36,8 | 1,4 |
| Triptis, Stadt | | | | | | | | | | |
| Bundesrepublik Deutschland | 691 | 0,9 - | 1 406 | 24,2 - | 2,0 | 3 633 | 15,8 - | 7 893 | 13,2 - | 2,2 |
| anderer Wohnsitz | 91 | 106,8 | 91 | 44,4 | 1,0 | 221 | 12,8 | 398 | 55,5 | 1,8 |
| Zusammen | 782 | 5,5 | 1 497 | 21,9 - | 1,9 | 3 854 | 14,6 - | 8 291 | 11,3 - | 2,2 |
| Ziegenrück, Stadt | | | | | | | | | | |
| Bundesrepublik Deutschland | 742 | 29,3 | 2 809 | 22,9 | 3,8 | 3 828 | 7,9 | 12 738 | 8,8 | 3,3 |
| anderer Wohnsitz | 51 | 104,0 | 87 | 85,1 | 1,7 | 227 | 38,4 | 369 | 27,2 | 1,6 |
| Zusammen | 793 | 32,4 | 2 896 | 24,2 | 3,7 | 4 055 | 9,2 | 13 107 | 9,3 | 3,2 |

Noch: 9. Ankünfte, Übernachtungen und Aufenthaltsdauer der Gäste in Beherbergungsstätten nach ausgewählten Gemeinden und zusammengefassten Gästegruppen (ohne Camping)

| Landkreis Gemeinde ----- Ständiger Wohnsitz der Gäste | Juli 2004 | | | | | Januar - Juli 2004 | | | | |
|---|--------------|--|----------------|--|------------------------------------|--------------------|---|----------------|---|------------------------------------|
| | Ankünfte | | Übernachtungen | | durchschnittliche Aufenthaltsdauer | Ankünfte | | Übernachtungen | | durchschnittliche Aufenthaltsdauer |
| | insgesamt | Veränderung gegenüber dem Vorjahresmonat | insgesamt | Veränderung gegenüber dem Vorjahresmonat | | insgesamt | Veränderung gegenüber dem Vorjahreszeitraum | insgesamt | Veränderung gegenüber dem Vorjahreszeitraum | |
| | Anzahl | % | Anzahl | % | Tage | Anzahl | % | Anzahl | % | Tage |
| Noch: Saale-Orla-Kreis | | | | | | | | | | |
| Tanna, Stadt | | | | | | | | | | |
| Bundesrepublik Deutschland | 110 | 1,8 - | 259 | 10,7 | 2,4 | 628 | 1,0 | 1 466 | 9,3 | 2,3 |
| anderer Wohnsitz | 15 | 42,3 - | 19 | 26,9 - | 1,3 | 49 | 15,5 - | 64 | 16,9 - | 1,3 |
| Zusammen | 125 | 9,4 - | 278 | 6,9 | 2,2 | 677 | 0,4 - | 1 530 | 7,9 | 2,3 |
| Wurzbach, Stadt | | | | | | | | | | |
| Bundesrepublik Deutschland | 1 535 | 4,7 | 8 609 | 1,8 | 5,6 | 12 031 | 2,1 | 53 686 | 6,9 | 4,5 |
| anderer Wohnsitz | 7 | 12,5 - | 16 | 23,1 | 2,3 | 40 | 14,3 | 87 | 61,1 | 2,2 |
| Zusammen | 1 542 | 4,6 | 8 625 | 1,8 | 5,6 | 12 071 | 2,1 | 53 773 | 7,0 | 4,5 |
| Remptendorf | | | | | | | | | | |
| Bundesrepublik Deutschland | 127 | 51,9 - | 1 983 | 23,5 - | 15,6 | 695 | 22,4 - | 6 840 | 25,9 - | 9,8 |
| anderer Wohnsitz | - | - | - | - | - | 15 | 50,0 - | 35 | 82,8 - | 2,3 |
| Zusammen | 127 | 53,0 - | 1 983 | 23,7 - | 15,6 | 710 | 23,3 - | 6 875 | 27,1 - | 9,7 |
| Saalburg-Ebersdorf, Stadt | | | | | | | | | | |
| Bundesrepublik Deutschland | 1 756 | 15,8 | 6 779 | 2,5 | 3,9 | 6 836 | 5,7 | 20 440 | 10,4 | 3,0 |
| anderer Wohnsitz | 32 | 15,8 - | 32 | 33,3 - | 1,0 | 106 | 45,1 - | 171 | 64,8 - | 1,6 |
| Zusammen | 1 788 | 15,1 | 6 811 | 2,3 | 3,8 | 6 942 | 4,3 | 20 611 | 8,5 | 3,0 |
| Greiz | | | | | | | | | | |
| Bad Köstritz, Stadt | | | | | | | | | | |
| Bundesrepublik Deutschland | 792 | 8,5 - | 1 170 | 23,3 - | 1,5 | 5 007 | 6,4 - | 8 178 | 3,0 - | 1,6 |
| anderer Wohnsitz | 61 | 13,0 | 94 | 14,6 | 1,5 | 327 | 18,1 | 658 | 44,6 | 2,0 |
| Zusammen | 853 | 7,3 - | 1 264 | 21,4 - | 1,5 | 5 334 | 5,2 - | 8 836 | 0,6 - | 1,7 |
| Berga/Elster, Stadt | | | | | | | | | | |
| Bundesrepublik Deutschland | 366 | 20,8 | 1 951 | 23,7 | 5,3 | 1 718 | 60,3 | 4 399 | 24,2 | 2,6 |
| anderer Wohnsitz | 3 | 50,0 - | 20 | 233,3 | 6,7 | 24 | 300,0 | 82 | X | 3,4 |
| Zusammen | 369 | 19,4 | 1 971 | 24,5 | 5,3 | 1 742 | 61,6 | 4 481 | 26,3 | 2,6 |
| Greiz, Stadt | | | | | | | | | | |
| Bundesrepublik Deutschland | 780 | 5,4 | 1 615 | 25,0 - | 2,1 | 4 534 | 8,0 - | 9 079 | 12,8 - | 2,0 |
| anderer Wohnsitz | 45 | 45,2 | 81 | 22,1 - | 1,8 | 197 | 4,4 - | 431 | 2,4 | 2,2 |
| Zusammen | 825 | 7,0 | 1 696 | 24,9 - | 2,1 | 4 731 | 7,9 - | 9 510 | 12,2 - | 2,0 |
| Weida, Stadt | | | | | | | | | | |
| Bundesrepublik Deutschland | 366 | 9,6 - | 1 075 | 4,0 - | 2,9 | 1 679 | 6,3 | 3 219 | 4,6 | 1,9 |
| anderer Wohnsitz | 3 | 76,9 - | 27 | 42,1 | 9,0 | 3 | 91,2 - | 27 | 44,9 - | 9,0 |
| Zusammen | 369 | 11,7 - | 1 102 | 3,2 - | 3,0 | 1 682 | 4,3 | 3 246 | 3,8 | 1,9 |
| Zeulenroda, Stadt | | | | | | | | | | |
| Bundesrepublik Deutschland | 2 038 | 45,7 | 4 459 | 18,1 | 2,2 | 13 174 | 35,3 | 25 644 | 33,2 | 1,9 |
| anderer Wohnsitz | 69 | 34,9 - | 235 | 64,7 - | 3,4 | 246 | 19,1 - | 779 | 44,2 - | 3,2 |
| Zusammen | 2 107 | 40,0 | 4 694 | 5,7 | 2,2 | 13 420 | 33,7 | 26 423 | 28,0 | 2,0 |
| Altenburger Land | | | | | | | | | | |
| Altenburg, Stadt | | | | | | | | | | |
| Bundesrepublik Deutschland | 2 717 | 25,7 | 5 882 | 30,3 | 2,2 | 15 669 | 9,1 | 32 263 | 12,3 | 2,1 |
| anderer Wohnsitz | 1 165 | 38,0 | 3 938 | 11,2 | 3,4 | 2 426 | 25,0 | 7 475 | 0,4 - | 3,1 |
| Zusammen | 3 882 | 29,2 | 9 820 | 21,9 | 2,5 | 18 095 | 11,0 | 39 738 | 9,7 | 2,2 |
| Meuselwitz, Stadt | | | | | | | | | | |
| Bundesrepublik Deutschland | 133 | 17,4 - | 228 | 24,5 - | 1,7 | 916 | 13,4 - | 1 548 | 19,9 - | 1,7 |
| anderer Wohnsitz | - | - | - | - | - | 9 | 52,6 - | 20 | 67,7 - | 2,2 |
| Zusammen | 133 | 17,4 - | 228 | 24,5 - | 1,7 | 925 | 14,1 - | 1 568 | 21,4 - | 1,7 |
| Schmölln, Stadt | | | | | | | | | | |
| Bundesrepublik Deutschland | 405 | 4,9 - | 1 997 | 37,2 | 4,9 | 3 482 | 17,0 | 10 609 | 90,5 | 3,0 |
| anderer Wohnsitz | 7 | 22,2 - | 16 | 33,3 | 2,3 | 100 | 4,8 - | 165 | 24,7 - | 1,7 |
| Zusammen | 412 | 5,3 - | 2 013 | 37,1 | 4,9 | 3 582 | 16,3 | 10 774 | 86,1 | 3,0 |

10. Ankünfte, Übernachtungen und Aufenthaltsdauer der Gäste in Beherbergungsstätten
in Städten des Vereins Städtetourismus in Thüringen e.V. (ohne Camping)

| Ausgewählte Städte ----- Ständiger Wohnsitz der Gäste | Juli 2004 | | | | | Januar - Juli 2004 | | | | |
|--|---------------|--|----------------|--|------------------------------------|--------------------|---|----------------|---|------------------------------------|
| | Ankünfte | | Übernachtungen | | durchschnittliche Aufenthaltsdauer | Ankünfte | | Übernachtungen | | durchschnittliche Aufenthaltsdauer |
| | insgesamt | Veränderung gegenüber dem Vorjahresmonat | insgesamt | Veränderung gegenüber dem Vorjahresmonat | | insgesamt | Veränderung gegenüber dem Vorjahreszeitraum | insgesamt | Veränderung gegenüber dem Vorjahreszeitraum | |
| | Anzahl | % | Anzahl | % | Tage | Anzahl | % | Anzahl | % | Tage |
| Altenburg | | | | | | | | | | |
| Bundesrepublik Deutschland | 2 717 | 25,7 | 5 882 | 30,3 | 2,2 | 15 669 | 9,1 | 32 263 | 12,3 | 2,1 |
| anderer Wohnsitz | 1 165 | 38,0 | 3 938 | 11,2 | 3,4 | 2 426 | 25,0 | 7 475 | 0,4 - | 3,1 |
| Zusammen | 3 882 | 29,2 | 9 820 | 21,9 | 2,5 | 18 095 | 11,0 | 39 738 | 9,7 | 2,2 |
| Apolda | | | | | | | | | | |
| Bundesrepublik Deutschland | 1 632 | 10,9 | 3 116 | 16,0 | 1,9 | 9 478 | 5,4 - | 18 114 | 15,2 - | 1,9 |
| anderer Wohnsitz | 59 | 21,3 - | 188 | 24,5 | 3,2 | 402 | 2,4 - | 968 | 29,6 | 2,4 |
| Zusammen | 1 691 | 9,3 | 3 304 | 16,4 | 2,0 | 9 880 | 5,2 - | 19 082 | 13,7 - | 1,9 |
| Arnstadt | | | | | | | | | | |
| Bundesrepublik Deutschland | 1 250 | 9,5 | 2 774 | 34,5 | 2,2 | 9 758 | 19,6 | 20 948 | 34,6 | 2,1 |
| anderer Wohnsitz | 88 | 35,3 - | 169 | 67,7 - | 1,9 | 623 | 8,0 - | 1 413 | 31,6 - | 2,3 |
| Zusammen | 1 338 | 4,7 | 2 943 | 13,8 | 2,2 | 10 381 | 17,4 | 22 361 | 26,8 | 2,2 |
| Eisenach | | | | | | | | | | |
| Bundesrepublik Deutschland | 13 841 | 26,2 | 22 062 | 11,9 | 1,6 | 82 651 | 14,5 | 137 538 | 7,8 | 1,7 |
| anderer Wohnsitz | 2 702 | 40,1 | 4 467 | 13,8 | 1,7 | 10 656 | 16,1 | 17 170 | 10,0 - | 1,6 |
| Zusammen | 16 543 | 28,3 | 26 529 | 12,2 | 1,6 | 93 307 | 14,6 | 154 708 | 5,5 | 1,7 |
| Erfurt | | | | | | | | | | |
| Bundesrepublik Deutschland | 20 393 | 10,0 - | 38 083 | 3,7 - | 1,9 | 148 164 | 0,7 | 265 093 | 0,8 - | 1,8 |
| anderer Wohnsitz | 2 925 | 24,2 | 5 251 | 3,1 | 1,8 | 14 164 | 30,9 | 26 546 | 23,7 | 1,9 |
| Zusammen | 23 318 | 6,8 - | 43 334 | 2,9 - | 1,9 | 162 328 | 2,8 | 291 639 | 1,0 | 1,8 |
| Gera | | | | | | | | | | |
| Bundesrepublik Deutschland | 4 875 | 4,5 - | 9 360 | 17,8 - | 1,9 | 35 569 | 5,0 | 67 045 | 4,1 - | 1,9 |
| anderer Wohnsitz | 1 252 | 9,6 | 1 875 | 5,1 | 1,5 | 4 322 | 16,4 | 8 879 | 33,3 | 2,1 |
| Zusammen | 6 127 | 1,9 - | 11 235 | 14,7 - | 1,8 | 39 891 | 6,2 | 75 924 | 0,8 - | 1,9 |
| Gotha | | | | | | | | | | |
| Bundesrepublik Deutschland | 4 616 | 6,6 | 12 058 | 8,2 | 2,6 | 32 688 | 6,0 | 80 247 | 6,2 | 2,5 |
| anderer Wohnsitz | 521 | 51,9 | 1 048 | 51,2 | 2,0 | 2 300 | 21,6 | 6 582 | 63,9 | 2,9 |
| Zusammen | 5 137 | 9,9 | 13 106 | 10,7 | 2,6 | 34 988 | 6,9 | 86 829 | 9,1 | 2,5 |
| Greiz | | | | | | | | | | |
| Bundesrepublik Deutschland | 780 | 5,4 | 1 615 | 25,0 - | 2,1 | 4 534 | 8,0 - | 9 079 | 12,8 - | 2,0 |
| anderer Wohnsitz | 45 | 45,2 | 81 | 22,1 - | 1,8 | 197 | 4,4 - | 431 | 2,4 | 2,2 |
| Zusammen | 825 | 7,0 | 1 696 | 24,9 - | 2,1 | 4 731 | 7,9 - | 9 510 | 12,2 - | 2,0 |
| Ilmenau | | | | | | | | | | |
| Bundesrepublik Deutschland | 3 750 | 6,1 | 8 915 | 7,7 | 2,4 | 25 802 | 3,1 | 58 161 | 6,5 | 2,3 |
| anderer Wohnsitz | 229 | 13,3 - | 533 | 26,3 - | 2,3 | 1 425 | 3,5 - | 3 956 | 9,8 | 2,8 |
| Zusammen | 3 979 | 4,7 | 9 448 | 5,0 | 2,4 | 27 227 | 2,8 | 62 117 | 6,8 | 2,3 |
| Jena | | | | | | | | | | |
| Bundesrepublik Deutschland | 10 144 | 11,5 | 18 887 | 6,7 | 1,9 | 63 647 | 0,3 - | 115 213 | 4,8 - | 1,8 |
| anderer Wohnsitz | 3 971 | 40,4 | 12 632 | 16,5 | 3,2 | 16 482 | 46,8 | 54 640 | 45,0 | 3,3 |
| Zusammen | 14 115 | 18,3 | 31 519 | 10,4 | 2,2 | 80 129 | 6,8 | 169 853 | 7,0 | 2,1 |

Noch: 10. Ankünfte, Übernachtungen und Aufenthaltsdauer der Gäste in Beherbergungsstätten
in Städten des Vereins Städtetourismus in Thüringen e.V. (ohne Camping)

| Ausgewählte Städte ----- Ständiger Wohnsitz der Gäste | Juli 2004 | | | | | Januar - Juli 2004 | | | | |
|--|----------------|--|----------------|--|------------------------------------|--------------------|---|------------------|---|------------------------------------|
| | Ankünfte | | Übernachtungen | | durchschnittliche Aufenthaltsdauer | Ankünfte | | Übernachtungen | | durchschnittliche Aufenthaltsdauer |
| | insgesamt | Veränderung gegenüber dem Vorjahresmonat | insgesamt | Veränderung gegenüber dem Vorjahresmonat | | insgesamt | Veränderung gegenüber dem Vorjahreszeitraum | insgesamt | Veränderung gegenüber dem Vorjahreszeitraum | |
| | Anzahl | % | Anzahl | % | Tage | Anzahl | % | Anzahl | % | Tage |
| Meiningen | | | | | | | | | | |
| Bundesrepublik Deutschland | 2 012 | 15,8 - | 3 254 | 21,3 - | 1,6 | 16 276 | 5,0 - | 26 875 | 10,0 - | 1,7 |
| anderer Wohnsitz | 92 | 44,9 - | 172 | 61,9 - | 1,9 | 515 | 3,7 - | 905 | 18,9 - | 1,8 |
| Zusammen | 2 104 | 17,7 - | 3 426 | 25,3 - | 1,6 | 16 791 | 4,9 - | 27 780 | 10,4 - | 1,7 |
| Mühlhausen | | | | | | | | | | |
| Bundesrepublik Deutschland | 2 868 | 0,8 | 6 410 | 4,7 | 2,2 | 18 548 | 2,5 | 36 707 | 0,2 - | 2,0 |
| anderer Wohnsitz | 76 | 61,7 | 95 | 72,7 | 1,3 | 531 | 31,4 | 1 039 | 23,0 | 2,0 |
| Zusammen | 2 944 | 1,8 | 6 505 | 5,3 | 2,2 | 19 079 | 3,1 | 37 746 | 0,3 | 2,0 |
| Nordhausen | | | | | | | | | | |
| Bundesrepublik Deutschland | 2 250 | 18,7 | 5 108 | 15,9 | 2,3 | 13 956 | 5,3 | 28 701 | 5,5 | 2,1 |
| anderer Wohnsitz | 136 | 5,6 - | 550 | 13,2 - | 4,0 | 2 221 | 186,2 | 5 039 | 166,3 | 2,3 |
| Zusammen | 2 386 | 17,0 | 5 658 | 12,2 | 2,4 | 16 177 | 15,4 | 33 740 | 16,0 | 2,1 |
| Rudolstadt | | | | | | | | | | |
| Bundesrepublik Deutschland | 1 226 | 5,6 - | 3 023 | 7,4 - | 2,5 | 7 191 | 1,6 | 14 169 | 1,3 - | 2,0 |
| anderer Wohnsitz | 88 | 66,0 | 224 | 121,8 | 2,5 | 315 | 16,2 | 698 | 4,0 | 2,2 |
| Zusammen | 1 314 | 2,8 - | 3 247 | 3,6 - | 2,5 | 7 506 | 2,2 | 14 867 | 1,1 - | 2,0 |
| Saalfeld | | | | | | | | | | |
| Bundesrepublik Deutschland | 2 656 | 29,9 - | 9 683 | 21,0 - | 3,6 | 15 331 | 15,5 - | 52 883 | 16,3 - | 3,4 |
| anderer Wohnsitz | 259 | 30,2 | 1 546 | 34,8 | 6,0 | 682 | 3,7 - | 2 637 | 28,2 | 3,9 |
| Zusammen | 2 915 | 26,9 - | 11 229 | 16,3 - | 3,9 | 16 013 | 15,1 - | 55 520 | 14,9 - | 3,5 |
| Schmalkalden | | | | | | | | | | |
| Bundesrepublik Deutschland | 1 291 | 11,9 - | 2 813 | 17,2 - | 2,2 | 7 941 | 15,1 - | 17 396 | 15,2 - | 2,2 |
| anderer Wohnsitz | 16 | 59,0 - | 171 | 31,3 - | 10,7 | 132 | 16,5 - | 620 | 14,7 - | 4,7 |
| Zusammen | 1 307 | 13,2 - | 2 984 | 18,2 - | 2,3 | 8 073 | 15,1 - | 18 016 | 15,2 - | 2,2 |
| Sondershausen | | | | | | | | | | |
| Bundesrepublik Deutschland | 1 021 | 10,7 - | 3 503 | 7,9 | 3,4 | 6 819 | 5,2 | 16 067 | 18,0 | 2,4 |
| anderer Wohnsitz | 1 | 75,0 - | 2 | 77,8 - | 2,0 | 6 | 70,0 - | 16 | 72,4 - | 2,7 |
| Zusammen | 1 022 | 10,9 - | 3 505 | 7,6 | 3,4 | 6 825 | 5,0 | 16 083 | 17,6 | 2,4 |
| Suhl | | | | | | | | | | |
| Bundesrepublik Deutschland | 5 070 | 6,5 | 19 545 | 6,9 | 3,9 | 39 598 | 0,9 | 120 009 | 2,0 | 3,0 |
| anderer Wohnsitz | 330 | 59,4 | 1 828 | 132,6 | 5,5 | 2 305 | 49,7 | 10 785 | 115,2 | 4,7 |
| Zusammen | 5 400 | 8,7 | 21 373 | 12,1 | 4,0 | 41 903 | 2,8 | 130 794 | 6,7 | 3,1 |
| Weimar | | | | | | | | | | |
| Bundesrepublik Deutschland | 19 813 | 10,4 | 36 905 | 10,0 | 1,9 | 121 496 | 8,7 | 232 306 | 7,1 | 1,9 |
| anderer Wohnsitz | 5 264 | 36,2 | 10 512 | 45,1 | 2,0 | 18 287 | 22,1 | 35 614 | 19,4 | 1,9 |
| Zusammen | 25 077 | 15,0 | 47 417 | 16,2 | 1,9 | 139 783 | 10,3 | 267 920 | 8,5 | 1,9 |
| Ausgewählte Städte zusammen | | | | | | | | | | |
| Bundesrepublik Deutschland | 102 205 | 3,5 | 212 996 | 2,5 | 2,1 | 675 116 | 3,7 | 1 348 814 | 1,3 | 2,0 |
| anderer Wohnsitz | 19 219 | 31,0 | 45 282 | 19,0 | 2,4 | 77 991 | 28,0 | 185 413 | 27,5 | 2,4 |
| Zusammen | 121 424 | 7,1 | 258 278 | 5,0 | 2,1 | 753 107 | 5,8 | 1 534 227 | 3,8 | 2,0 |

**11. Beherbergungsstätten, Gästebetten und Kapazitätsauslastung
nach Betriebsarten sowie Campingplätze**

| Betriebsart | Juli 2004 | | | | | | | | Jan. - Juli 2004 | | | |
|--|-------------------------|---|----------------------|--|----------------------------|--|----------------------|--|------------------------------|-----------------|-------------|-----------------|
| | Betriebe | | | | Betten/Schlafgelegenheiten | | | | durchschnittliche Auslastung | | | |
| | insgesamt ¹⁾ | darunter geöffnete Betriebe ²⁾ | | | insgesamt ⁴⁾ | darunter angebotene Betten/Schlafgelegenheiten | | | aller | der angebotenen | aller | der angebotenen |
| | | zusammen | Anteil ³⁾ | Veränderung gegenüber dem Vorjahresmonat | | zusammen | Anteil ⁵⁾ | Veränderung gegenüber dem Vorjahresmonat | | | | |
| Anzahl | % | % | | Anzahl | % | % | | % | | | | |
| Hotels | 435 | 403 | 92,6 | 1,2 - | 34 003 | 32 330 | 95,1 | 0,0 | 34,6 | 36,4 | 30,3 | 32,1 |
| Hotels garnis | 69 | 64 | 92,8 | 0,0 | 3 105 | 2 943 | 94,8 | 5,7 - | 33,1 | 35,0 | 28,4 | 30,2 |
| Gasthöfe | 465 | 435 | 93,5 | 4,2 - | 9 288 | 8 521 | 91,7 | 3,8 - | 21,2 | 23,7 | 18,0 | 20,0 |
| Pensionen | 203 | 190 | 93,6 | 4,5 - | 4 014 | 3 748 | 93,4 | 2,8 - | 26,1 | 28,1 | 21,4 | 23,2 |
| Hotellerie | 1 172 | 1 092 | 93,2 | 2,9 - | 50 410 | 47 542 | 94,3 | 1,3 - | 31,3 | 33,4 | 27,2 | 29,1 |
| Jugendherbergen und Hütten | 81 | 78 | 96,3 | 2,5 - | 5 363 | 5 099 | 95,1 | 1,9 - | 37,0 | 38,9 | 25,2 | 28,9 |
| Erholungs-, Ferien-, Schulungsheime und Boardinghouses | 72 | 67 | 93,1 | 2,9 - | 4 973 | 4 636 | 93,2 | 4,1 - | 39,2 | 44,0 | 27,0 | 32,3 |
| Ferienzentren, Ferienhäuser und -wohnungen | 107 | 102 | 95,3 | 2,9 - | 4 565 | 4 341 | 95,1 | 0,0 | 33,0 | 34,7 | 18,3 | 20,9 |
| Sonstiges Beherbergungsgewerbe | 260 | 247 | 95,0 | 2,8 - | 14 901 | 14 076 | 94,5 | 2,1 - | 36,5 | 39,2 | 23,7 | 27,6 |
| Vorsorge- u. Rehabilitationskliniken | 38 | 37 | 97,4 | 2,6 - | 6 592 | 6 332 | 96,1 | 4,4 - | 75,6 | 79,0 | 68,4 | 70,8 |
| Beherbergungsstätten insgesamt | 1 470 | 1 376 | 93,6 | 2,9 - | 71 903 | 67 950 | 94,5 | 1,8 - | 36,5 | 38,9 | 30,3 | 32,8 |
| außerdem: | | | | | | | | | | | | |
| Campingplätze insgesamt | 57 | 53⁶⁾ | X | 1,9 | 4 112⁷⁾ | 3 932⁷⁾ | X | 1,4 - | X | X | X | X |

1) Im Berichtsmonat geöffnete sowie vorübergehend geschlossene Betriebe - 2) ganz oder teilweise geöffnet - 3) Anteil der geöffneten Betriebe an den Betrieben insgesamt - 4) Maximales Bettenangebot in den zurückliegenden 13 Monaten (einschl. lfd. Monat) - 5) Anteil der angebotenen Betten/Schlafgelegenheiten an den Betten/Schlafgelegenheiten insgesamt - 6) Anzahl der Campingplätze ohne Betriebe mit ausschließlich Dauercamping - 7) Anzahl der Stellplätze für Urlaubscamping (ohne Dauercamping)

**12. Beherbergungsstätten der Hotellerie, Gästezimmer
und Kapazitätsauslastung**

| Betriebsart | Juli 2004 | | | | | | | | | Jan. - Juli 2004 | | | |
|-------------------|-------------------------|---|----------------------|--|---------------|---------------------------------|----------------------|--|------------------------------|-------------------------------|---------------------|-------------------------------|-------------|
| | Betriebe | | | | Gästezimmer | | | | durchschnittliche Auslastung | | | | |
| | insgesamt ¹⁾ | darunter geöffnete Betriebe ²⁾ | | | insgesamt | darunter angebotene Gästezimmer | | | aller ⁵⁾ | der angebotenen ⁶⁾ | aller ⁵⁾ | der angebotenen ⁶⁾ | |
| | | zusammen | Anteil ³⁾ | Veränderung gegenüber dem Vorjahresmonat | | zusammen | Anteil ⁴⁾ | Veränderung gegenüber dem Vorjahresmonat | | | | | Gästezimmer |
| Anzahl | % | % | Anzahl | % | % | % | | | | | | | |
| Hotels | 435 | 403 | 92,6 | 1,2 - | 17 898 | 17 016 | 95,1 | 0,1 - | 40,0 | 42,2 | 36,9 | 39,0 | |
| Hotels garnis | 69 | 64 | 92,8 | 0,0 | 1 734 | 1 662 | 95,8 | 4,2 - | 40,4 | 42,1 | 36,1 | 37,9 | |
| Gasthöfe | 465 | 435 | 93,5 | 4,2 - | 4 609 | 4 246 | 92,1 | 3,7 - | 24,9 | 27,7 | 21,6 | 24,0 | |
| Pensionen | 203 | 190 | 93,6 | 4,5 - | 2 045 | 1 907 | 93,3 | 2,3 - | 30,8 | 33,1 | 26,2 | 28,5 | |
| Hotellerie | 1 172 | 1 092 | 93,2 | 2,9 - | 26 286 | 24 831 | 94,5 | 1,2 - | 36,7 | 39,1 | 33,3 | 35,6 | |

1) Im Berichtsmonat geöffnete sowie vorübergehend geschlossene Betriebe - 2) ganz oder teilweise geöffnet - 3) Anteil der geöffneten Betriebe an den Betrieben insgesamt - 4) Anteil der angebotenen Gästezimmer an den Gästezimmern insgesamt - 5) (Zahl der in der Berichtsperiode belegten Gästezimmer / (Zahl der Gästezimmer insgesamt x Kalendertage)) x 100 - 6) (Zahl der in der Berichtsperiode belegten Gästezimmer / (Zahl der angebotenen Gästezimmer x geöffnete Tage)) x 100

13. Geöffnete Beherbergungsstätten, angebotene Gästebetten und Kapazitätsauslastung nach Reisegebieten und Betriebsarten sowie Campingplätze

| Reisegebiet ----- Betriebsart | Juli 2004 | | | | | | Jan. - Juli 2004 | |
|--|----------------------------------|----------------------|--|---------------------------------------|----------------------|--|---|-------------|
| | geöffnete Betriebe ¹⁾ | | | angebotene Betten/Schlafgelegenheiten | | | durchschnittliche Auslastung der angebotenen Betten/Schlafgelegenheiten | |
| | insgesamt | Anteil ²⁾ | Veränderung gegenüber dem Vorjahresmonat | insgesamt | Anteil ³⁾ | Veränderung gegenüber dem Vorjahresmonat | | |
| | Anzahl | % | % | Anzahl | % | % | % | |
| Thüringer Wald | | | | | | | | |
| Hotels | 181 | 91,9 | 0,0 | 14 256 | 93,6 | 0,5 | 37,5 | 34,2 |
| Hotels garnis | 19 | 90,5 | 5,0 - | 681 | 92,2 | 24,3 - | 28,1 | 24,7 |
| Gasthöfe | 215 | 93,1 | 2,3 - | 4 339 | 91,7 | 3,3 - | 25,4 | 21,2 |
| Pensionen | 92 | 94,8 | 5,2 - | 1 784 | 94,3 | 5,7 - | 28,5 | 24,2 |
| Hotellerie | 507 | 92,9 | 2,1 - | 21 060 | 93,2 | 1,9 - | 34,0 | 30,3 |
| Jugendherbergen und Hütten | 38 | 97,4 | 2,7 | 2 024 | 92,5 | 0,4 | 27,7 | 23,9 |
| Erholungs-, Ferien-, Schulungsheime und Boardinghouses | 26 | 89,7 | 10,3 - | 1 798 | 95,2 | 5,1 - | 39,0 | 32,6 |
| Ferienzentren, Ferienhäuser und -wohnungen | 64 | 95,5 | 1,5 - | 2 499 | 94,1 | 1,8 - | 27,2 | 21,5 |
| Sonstiges Beherbergungsgewerbe | 128 | 94,8 | 2,3 - | 6 321 | 93,9 | 2,1 - | 30,7 | 25,4 |
| Vorsorge- u. Rehabilitationskliniken | 15 | 93,8 | 6,2 - | 3 077 | 97,5 | 4,8 - | 87,7 | 79,2 |
| Beherbergungsstätten zusammen | 650 | 93,3 | 2,3 - | 30 458 | 93,8 | 2,2 - | 38,7 | 34,4 |
| außerdem: | | | | | | | | |
| Campingplätze | 17⁴⁾ | X | 13,3 | 911⁵⁾ | X | 4,1 | X | X |
| Saaleland | | | | | | | | |
| Hotels | 90 | 93,8 | 2,2 - | 7 673 | 96,8 | 0,3 - | 42,3 | 33,5 |
| Hotels garnis | 20 | 90,9 | 4,8 - | 1 088 | 95,4 | 1,4 - | 45,5 | 36,5 |
| Gasthöfe | 94 | 94,9 | 9,6 - | 1 879 | 95,5 | 7,6 - | 26,9 | 21,3 |
| Pensionen | 33 | 86,8 | 2,9 - | 706 | 88,5 | 0,4 - | 29,9 | 23,7 |
| Hotellerie | 237 | 92,9 | 5,6 - | 11 346 | 95,9 | 1,7 - | 39,3 | 31,2 |
| Jugendherbergen und Hütten | 17 | 100,0 | 5,6 - | 1 411 | 99,2 | 1,4 - | 53,4 | 36,2 |
| Erholungs-, Ferien-, Schulungsheime und Boardinghouses | 15 | 88,2 | 7,1 | 897 | 88,9 | 1,8 | 31,9 | 22,7 |
| Ferienzentren, Ferienhäuser und -wohnungen | 18 | 100,0 | 5,9 | 647 | 97,4 | 1,9 | 56,3 | 27,3 |
| Sonstiges Beherbergungsgewerbe | 50 | 96,2 | 2,0 | 2 955 | 95,5 | 0,3 | 47,8 | 30,3 |
| Vorsorge- u. Rehabilitationskliniken | 12 | 100,0 | 0,0 | 2 000 | 91,7 | 8,0 - | 68,3 | 59,4 |
| Beherbergungsstätten zusammen | 299 | 93,7 | 4,2 - | 16 301 | 95,3 | 2,2 - | 44,4 | 34,7 |
| außerdem: | | | | | | | | |
| Campingplätze | 17⁴⁾ | X | 5,6 - | 1 335⁵⁾ | X | 8,2 - | X | X |
| Ostthüringen | | | | | | | | |
| Hotels | 27 | 90,0 | 6,9 - | 2 531 | 94,8 | 4,8 - | 30,3 | 24,0 |
| Hotels garnis | 4 | 80,0 | 20,0 - | 256 | 88,3 | 11,4 - | 25,8 | 25,9 |
| Gasthöfe | 29 | 93,5 | 3,6 | 528 | 90,3 | 4,6 | 16,8 | 17,1 |
| Pensionen | 19 | 90,5 | 9,5 - | 332 | 87,6 | 6,2 - | 30,5 | 23,2 |
| Hotellerie | 79 | 90,8 | 4,8 - | 3 647 | 92,9 | 4,2 - | 28,1 | 23,1 |
| Jugendherbergen und Hütten | 8 | 88,9 | 11,1 - | 542 | 96,4 | 3,0 - | 23,3 | 13,7 |
| Erholungs-, Ferien-, Schulungsheime und Boardinghouses | 5 | 100,0 | 0,0 | 250 | 98,8 | 0,8 - | 49,7 | 34,9 |
| Ferienzentren, Ferienhäuser und -wohnungen | 6 | . | . | . | . | . | . | . |
| Sonstiges Beherbergungsgewerbe | 19 | . | . | . | . | . | . | . |
| Vorsorge- u. Rehabilitationskliniken | 1 | . | . | . | . | . | . | . |
| Beherbergungsstätten zusammen | 99 | 91,7 | 4,8 - | 5 114 | 94,5 | 2,0 - | 29,9 | 22,1 |
| außerdem: | | | | | | | | |
| Campingplätze | 6⁴⁾ | X | 0,0 | 466⁵⁾ | X | 0,0 | X | X |

1) ganz oder teilweise geöffnet - 2) Anteil der geöffneten Betriebe an den Betrieben insgesamt - 3) Anteil der angebotenen Betten/Schlafgelegenheiten an den Betten/Schlafgelegenheiten insgesamt - 4) Anzahl der Campingplätze ohne Betriebe mit ausschließlich Dauercamping - 5) Anzahl der Stellplätze für Urlaubscamping (ohne Dauercamping)

Noch: 13. Geöffnete Beherbergungsstätten, angebotene Gästebetten und Kapazitätsauslastung
nach Reisegebieten und Betriebsarten sowie Campingplätze

| Reisegebiet ----- Betriebsart | Juli 2004 | | | | | | Jan. - Juli 2004 | |
|---|----------------------------------|----------------------|---|---------------------------------------|----------------------|---|---|-------------|
| | geöffnete Betriebe ¹⁾ | | | angebotene Betten/Schlafgelegenheiten | | | durchschnittliche Auslastung der angebotenen Betten/ Schlafgelegenheiten | |
| | insgesamt | Anteil ²⁾ | Veränderung gegenüber dem Vorjahres- monat | insgesamt | Anteil ³⁾ | Veränderung gegenüber dem Vorjahres- monat | | |
| | Anzahl | % | % | Anzahl | % | % | % | |
| Thüringer Kernland | | | | | | | | |
| Hotels | 54 | 93,1 | 1,8 - | 5 045 | 97,2 | 0,7 | 32,8 | 32,6 |
| Hotels garnis | 16 | 100,0 | 6,7 | 718 | 97,7 | 9,0 | 31,5 | 30,1 |
| Gasthöfe | 39 | 90,7 | 7,1 - | 753 | 88,5 | 5,8 - | 18,6 | 17,6 |
| Pensionen | 29 | 100,0 | 0,0 | 568 | 99,5 | 1,1 | 22,8 | 20,2 |
| Hotellerie | 138 | 94,5 | 2,1 - | 7 084 | 96,4 | 0,8 | 30,4 | 29,7 |
| Jugendherbergen und Hütten | 4 | 80,0 | 20,0 - | 603 | 92,8 | 7,1 - | 48,7 | 45,4 |
| Erholungs-, Ferien-, Schulungsheime und Boardinghouses | 8 | 100,0 | 0,0 | 363 | 93,3 | 6,2 - | 48,6 | 35,4 |
| Ferienzentren, Ferienhäuser und -wohnungen | 3 | . | . | . | . | . | . | . |
| Sonstiges Beherbergungsgewerbe | 15 | . | . | . | . | . | . | . |
| Vorsorge- u. Rehabilitationskliniken | 2 | . | . | . | . | . | . | . |
| Beherbergungsstätten zusammen | 155 | 93,4 | 3,1 - | 8 670 | 95,8 | 0,3 - | 34,4 | 32,4 |
| außerdem: | | | | | | | | |
| Campingplätze | 7⁴⁾ | X | 0,0 | 915⁵⁾ | X | 3,4 | X | X |
| Nordthüringen | | | | | | | | |
| Hotels | 51 | 94,4 | 0,0 | 2 825 | 94,6 | 1,2 | 27,3 | 24,2 |
| Hotels garnis | 5 | 100,0 | 66,7 | 200 | 100,0 | 17,6 | 25,3 | 23,2 |
| Gasthöfe | 58 | 95,1 | 3,3 - | 1 022 | 88,6 | 1,0 - | 17,9 | 16,0 |
| Pensionen | 17 | 94,4 | 5,6 - | 358 | 95,7 | 5,9 | 28,4 | 21,7 |
| Hotellerie | 131 | 94,9 | 0,8 - | 4 405 | 93,5 | 1,7 | 25,2 | 22,1 |
| Jugendherbergen und Hütten | 11 | 100,0 | 0,0 | 519 | 95,9 | 4,1 - | 47,8 | 30,5 |
| Erholungs-, Ferien-, Schulungsheime und Boardinghouses | 13 | 100,0 | 0,0 | 1 328 | 92,6 | 6,5 - | 56,5 | 38,1 |
| Ferienzentren, Ferienhäuser und -wohnungen | 11 | 100,0 | 15,4 - | 433 | 98,4 | 6,3 - | 40,3 | 18,8 |
| Sonstiges Beherbergungsgewerbe | 35 | 100,0 | 5,4 - | 2 280 | 94,4 | 5,9 - | 51,4 | 32,2 |
| Vorsorge- u. Rehabilitationskliniken | 7 | 100,0 | 0,0 | 722 | 100,0 | 6,2 | 82,2 | 74,2 |
| Beherbergungsstätten zusammen | 173 | 96,1 | 1,7 - | 7 407 | 94,4 | 0,4 - | 38,8 | 30,0 |
| außerdem: | | | | | | | | |
| Campingplätze | 6⁴⁾ | X | 0,0 | 305⁵⁾ | X | 0,0 | X | X |

1) ganz oder teilweise geöffnet - 2) Anteil der geöffneten Betriebe an den Betrieben insgesamt - 3) Anteil der angebotenen Betten/Schlafgelegenheiten an den Betten/Schlafgelegenheiten insgesamt - 4) Anzahl der Campingplätze ohne Betriebe mit ausschließlich Dauercamping - 5) Anzahl der Stellplätze für Urlaubscamping (ohne Dauercamping)

14. Geöffnete Beherbergungsstätten, angebotene Gästebetten und Kapazitätsauslastung
nach Gemeindegruppen

| Gemeindegruppe | Juli 2004 | | | | | | Jan. - Juli 2004 | |
|--|----------------------------------|----------------------|---|---------------------------------------|----------------------|---|---|-------------|
| | geöffnete Betriebe ¹⁾ | | | angebotene Betten/Schlafgelegenheiten | | | durchschnittliche Auslastung der angebotenen Betten/ Schlafgelegenheiten | |
| | insgesamt | Anteil ²⁾ | Veränderung gegenüber dem Vorjahres- monat | insgesamt | Anteil ³⁾ | Veränderung gegenüber dem Vorjahres- monat | | |
| | Anzahl | % | % | Anzahl | % | % | % | |
| Mineral-, Moor-, Sole- und Thermalbäder | 79 | 96,3 | 1,3 | 6 153 | 97,6 | 1,2 | 63,8 | 56,3 |
| Orte mit Kurbetrieb | 16 | 100,0 | 14,3 | 1 202 | 99,3 | 3,1 | 55,5 | 51,1 |
| Heilklimatische Kurorte | 26 | 92,9 | 3,7 - | 1 504 | 97,0 | 0,0 | 52,9 | 48,1 |
| Kneippkurorte | 20 | 87,0 | 4,8 - | 1 191 | 90,6 | 5,7 - | 51,5 | 50,3 |
| Heilbäder zusammen | 141 | 94,6 | 0,7 | 10 050 | 96,8 | 0,4 | 59,7 | 53,7 |
| Luftkurorte | 54 | 93,1 | 1,8 - | 5 726 | 95,3 | 0,7 | 43,2 | 39,3 |
| Erholungsorte | 262 | 93,2 | 3,0 - | 9 795 | 90,0 | 6,8 - | 30,6 | 25,4 |
| Sonstige Gemeinden | 919 | 93,6 | 3,5 - | 42 379 | 95,0 | 1,4 - | 35,2 | 28,6 |
| Gemeindegruppen insgesamt | 1 376 | 93,6 | 2,9 - | 67 950 | 94,5 | 1,8 - | 38,9 | 32,8 |

1) ganz oder teilweise geöffnet - 2) Anteil der geöffneten Betriebe an den Betrieben insgesamt - 3) Anteil der angebotenen Betten/Schlafgelegenheiten an den Betten/Schlafgelegenheiten insgesamt

15. Geöffnete Beherbergungsstätten, angebotene Gästebetten und Kapazitätsauslastung nach Kreisen

| Kreisfreie Stadt Landkreis Land | Juli 2004 | | | | | | Jan. - Juli 2004 | |
|---------------------------------------|----------------------------------|----------------------|---|---------------------------------------|----------------------|---|---|-------------|
| | geöffnete Betriebe ¹⁾ | | | angebotene Betten/Schlafgelegenheiten | | | durchschnittliche Auslastung der angebotenen Betten/ Schlafgelegenheiten | |
| | insgesamt | Anteil ²⁾ | Veränderung gegenüber dem Vorjahres- monat | insgesamt | Anteil ³⁾ | Veränderung gegenüber dem Vorjahres- monat | | |
| | Anzahl | % | % | Anzahl | % | % | % | |
| Stadt Erfurt | 50 | 96,2 | 2,0 - | 4 025 | 98,3 | 0,2 | 35,0 | 34,1 |
| Stadt Gera | 20 | 95,2 | 0,0 | 1 617 | 95,3 | 3,5 - | 23,0 | 22,4 |
| Stadt Jena | 23 | 100,0 | 4,2 - | 2 162 | 99,9 | 0,3 - | 47,7 | 37,0 |
| Stadt Suhl | 20 | 90,9 | 9,1 - | 1 544 | 97,1 | 1,4 - | 44,7 | 39,6 |
| Stadt Weimar | 37 | 94,9 | 2,6 - | 3 408 | 98,9 | 0,1 | 44,9 | 37,0 |
| Stadt Eisenach | 33 | 94,3 | 3,1 | 2 045 | 97,6 | 4,7 | 41,9 | 35,3 |
| Eichsfeld | 61 | 96,8 | 1,6 - | 2 111 | 94,4 | 0,0 | 36,9 | 29,9 |
| Nordhausen | 38 | 97,4 | 2,7 | 1 897 | 95,7 | 0,6 | 30,1 | 24,5 |
| Wartburgkreis | 93 | 95,9 | 1,1 - | 4 003 | 96,2 | 0,1 - | 52,1 | 45,2 |
| Unstrut-Hainich-Kreis | 42 | 93,3 | 8,7 - | 1 865 | 95,6 | 2,3 - | 40,2 | 34,5 |
| Kyffhäuserkreis | 43 | 97,7 | 2,4 | 2 364 | 93,8 | 1,0 | 49,9 | 37,6 |
| Schmalkalden-Meiningen | 143 | 94,7 | 0,0 | 6 577 | 94,6 | 0,2 | 32,0 | 31,1 |
| Gotha | 116 | 87,9 | 8,7 - | 6 693 | 90,8 | 4,7 - | 39,8 | 35,4 |
| Sömmerda | 25 | 100,0 | 0,0 | 964 | 98,7 | 0,0 | 34,5 | 26,7 |
| Hildburghausen | 80 | 95,2 | 4,8 - | 3 619 | 91,7 | 9,5 - | 41,3 | 39,3 |
| Ilm-Kreis | 106 | 93,8 | 2,9 | 3 798 | 94,2 | 0,6 | 28,8 | 26,1 |
| Weimarer Land | 58 | 95,1 | 0,0 | 3 269 | 96,7 | 0,1 | 42,9 | 33,4 |
| Sonneberg | 53 | 88,3 | 1,9 - | 1 631 | 90,7 | 1,0 - | 26,6 | 23,6 |
| Saalfeld-Rudolstadt | 128 | 90,8 | 5,9 - | 5 537 | 89,7 | 5,4 - | 35,7 | 25,4 |
| Saale-Holzland-Kreis | 49 | 92,5 | 7,5 - | 2 180 | 96,2 | 3,3 - | 47,2 | 44,8 |
| Saale-Orla-Kreis | 79 | 95,2 | 3,7 - | 3 144 | 93,6 | 2,8 - | 46,6 | 32,4 |
| Greiz | 51 | 89,5 | 3,8 - | 2 162 | 93,9 | 2,7 | 26,3 | 19,1 |
| Altenburger Land | 28 | 93,3 | 9,7 - | 1 335 | 94,3 | 7,1 - | 43,8 | 27,0 |
| Thüringen | 1 376 | 93,6 | 2,9 - | 67 950 | 94,5 | 1,8 - | 38,9 | 32,8 |

1) ganz oder teilweise geöffnet - 2) Anteil der geöffneten Betriebe an den Betrieben insgesamt - 3) Anteil der angebotenen Betten/Schlafgelegenheiten an den Betten/Schlafgelegenheiten insgesamt

16. Geöffnete Beherbergungsstätten, angebotene Gästebetten und Kapazitätsauslastung nach Kreisen und ausgewählten Betriebsarten

| Kreisfreie Stadt Landkreis ----- Betriebsart | Juli 2004 | | | | | | Jan. - Juli 2004 | |
|---|----------------------------------|----------------------|---|---------------------------------------|----------------------|---|---|-------------|
| | geöffnete Betriebe ¹⁾ | | | angebotene Betten/Schlafgelegenheiten | | | durchschnittliche Auslastung der angebotenen Betten/ Schlafgelegenheiten | |
| | insgesamt | Anteil ²⁾ | Veränderung gegenüber dem Vorjahres- monat | insgesamt | Anteil ³⁾ | Veränderung gegenüber dem Vorjahres- monat | | |
| | Anzahl | % | % | Anzahl | % | % | % | |
| Stadt Erfurt | | | | | | | | |
| Hotellerie | 46 | 97,9 | 0,0 | 3 652 | 99,1 | 1,2 | 33,0 | 33,0 |
| darunter | | | | | | | | |
| Hotels | 22 | 100,0 | 4,3 - | 2 815 | 99,9 | 0,5 - | 33,5 | 33,8 |
| Gasthöfe | 10 | 90,9 | 0,0 | 194 | 94,6 | 0,0 | 22,3 | 23,3 |
| Stadt Gera | | | | | | | | |
| Hotellerie | 18 | 94,7 | 0,0 | 1 506 | 95,1 | 3,6 - | 23,9 | 23,0 |
| darunter | | | | | | | | |
| Hotels | 8 | 100,0 | 0,0 | 1 158 | 96,4 | 3,4 - | 22,6 | 22,0 |
| Gasthöfe | 4 | 100,0 | 0,0 | 88 | 100,0 | 0,0 | 26,2 | 23,5 |
| Stadt Jena | | | | | | | | |
| Hotellerie | 20 | 100,0 | 4,8 - | 1 926 | 99,9 | 0,3 - | 49,4 | 38,0 |
| darunter | | | | | | | | |
| Hotels | 8 | 100,0 | 11,1 - | 1 490 | 100,0 | 0,7 - | 51,1 | 38,2 |
| Gasthöfe | 7 | 100,0 | 0,0 | 184 | 100,0 | 4,0 | 37,6 | 31,1 |
| Stadt Suhl | | | | | | | | |
| Hotellerie | 15 | 93,8 | 11,8 - | 1 384 | 98,7 | 1,6 - | 47,3 | 41,3 |
| darunter | | | | | | | | |
| Hotels | 6 | 100,0 | 0,0 | 1 235 | 100,0 | 0,6 | 50,3 | 43,4 |
| Gasthöfe | 4 | . | . | . | . | . | . | . |
| Stadt Weimar | | | | | | | | |
| Hotellerie | 32 | 94,1 | 3,0 - | 2 966 | 98,7 | 0,1 | 41,4 | 33,9 |
| darunter | | | | | | | | |
| Hotels | 13 | 100,0 | 0,0 | 2 169 | 99,9 | 0,0 | 41,0 | 34,0 |
| Gasthöfe | 2 | . | . | . | . | . | . | . |
| Stadt Eisenach | | | | | | | | |
| Hotellerie | 31 | 93,9 | 0,0 | 1 916 | 97,5 | 3,5 | 41,4 | 35,0 |
| darunter | | | | | | | | |
| Hotels | 16 | 94,1 | 6,7 | 1 477 | 98,5 | 5,2 | 42,3 | 37,2 |
| Gasthöfe | 4 | 80,0 | 20,0 - | 92 | 86,8 | 13,2 - | 36,6 | 23,9 |

1) ganz oder teilweise geöffnet - 2) Anteil der geöffneten Betriebe an den Betrieben insgesamt - 3) Anteil der angebotenen Betten/Schlafgelegenheiten an den Betten/Schlafgelegenheiten insgesamt

Noch: 16. Geöffnete Beherbergungsstätten, angebotene Gästebetten und Kapazitätsauslastung nach Kreisen und ausgewählten Betriebsarten

| Kreisfreie Stadt Landkreis ----- Betriebsart | Juli 2004 | | | | | | Jan. - Juli 2004 | |
|---|----------------------------------|----------------------|---|---------------------------------------|----------------------|---|---|-------------|
| | geöffnete Betriebe ¹⁾ | | | angebotene Betten/Schlafgelegenheiten | | | durchschnittliche Auslastung der angebotenen Betten/ Schlafgelegenheiten | |
| | insgesamt | Anteil ²⁾ | Veränderung gegenüber dem Vorjahres- monat | insgesamt | Anteil ³⁾ | Veränderung gegenüber dem Vorjahres- monat | | |
| | Anzahl | % | % | Anzahl | % | % | % | |
| Eichsfeld | | | | | | | | |
| Hotellerie | 47 | 95,9 | 0,0 | 1 294 | 91,3 | 1,0 | 21,1 | 17,3 |
| darunter | | | | | | | | |
| Hotels | 15 | 100,0 | 7,1 | 741 | 99,3 | 4,5 | 24,9 | 20,6 |
| Gasthöfe | 27 | 93,1 | 3,6 - | 454 | 79,2 | 4,0 - | 14,2 | 12,8 |
| Sonstiges Beherbergungsgewerbe | 10 | 100,0 | 9,1 - | 433 | 99,8 | 3,1 - | 48,6 | 33,6 |
| darunter | | | | | | | | |
| Ferienzentren, Ferienhäuser und -wohnungen | 5 | 100,0 | 16,7 - | 66 | 98,5 | 17,5 - | 21,3 | 12,6 |
| Vorsorge- u. Rehabilitationskliniken | 4 | 100,0 | 0,0 | 384 | 100,0 | 0,0 | 77,8 | 70,5 |
| Nordhausen | | | | | | | | |
| Hotellerie | 29 | 96,7 | 3,6 | 1 340 | 95,3 | 2,1 | 25,3 | 24,2 |
| darunter | | | | | | | | |
| Hotels | 16 | 94,1 | 0,0 | 1 028 | 94,0 | 1,1 | 24,1 | 23,9 |
| Gasthöfe | 7 | 100,0 | 0,0 | 99 | 100,0 | 0,0 | 19,0 | 20,0 |
| Wartburgkreis | | | | | | | | |
| Hotellerie | 68 | 94,4 | 2,9 - | 1 805 | 92,1 | 0,9 - | 28,1 | 21,3 |
| darunter | | | | | | | | |
| Hotels | 21 | 91,3 | 0,0 | 751 | 86,4 | 0,9 | 26,1 | 23,1 |
| Gasthöfe | 34 | 97,1 | 0,0 | 718 | 97,8 | 1,4 | 26,6 | 17,4 |
| Sonstiges Beherbergungsgewerbe | 18 | 100,0 | 5,9 | 583 | 99,7 | 2,3 | 26,3 | 17,8 |
| darunter | | | | | | | | |
| Ferienzentren, Ferienhäuser und -wohnungen | 9 | 100,0 | 12,5 | 246 | 100,0 | 6,5 | 30,6 | 21,4 |
| Vorsorge- u. Rehabilitationskliniken | 7 | 100,0 | 0,0 | 1 615 | 100,0 | 0,0 | 87,6 | 79,2 |
| Unstrut-Hainich-Kreis | | | | | | | | |
| Hotellerie | 34 | 91,9 | 8,1 - | 1 118 | 93,7 | 2,5 - | 28,3 | 23,8 |
| darunter | | | | | | | | |
| Hotels | 15 | 93,8 | 6,2 - | 759 | 93,8 | 1,9 - | 30,5 | 25,1 |
| Gasthöfe | 13 | 92,9 | 7,1 - | 253 | 95,5 | 1,2 - | 24,3 | 21,2 |
| Kyffhäuserkreis | | | | | | | | |
| Hotellerie | 28 | 96,6 | 3,7 | 934 | 94,7 | 9,8 | 25,3 | 22,2 |
| darunter | | | | | | | | |
| Hotels | 8 | 88,9 | 14,3 | 505 | 91,5 | 7,7 | 30,0 | 26,7 |
| Gasthöfe | 11 | 100,0 | 8,3 - | 216 | 100,0 | 0,9 | 16,9 | 14,2 |
| Schmalkalden-Meiningen | | | | | | | | |
| Hotellerie | 115 | 95,8 | 0,9 | 4 814 | 95,1 | 0,2 | 34,0 | 32,2 |
| darunter | | | | | | | | |
| Hotels | 37 | 97,4 | 5,7 | 3 276 | 96,7 | 2,0 | 38,6 | 35,9 |
| Gasthöfe | 52 | 94,5 | 3,7 - | 1 038 | 90,3 | 5,6 - | 24,5 | 23,4 |
| Sonstiges Beherbergungsgewerbe | 28 | 90,3 | 3,4 - | 1 763 | 93,3 | 0,0 | 26,5 | 28,2 |
| darunter | | | | | | | | |
| Ferienzentren, Ferienhäuser und -wohnungen | 14 | 87,5 | 0,0 | 936 | 91,1 | 0,0 | 23,5 | 24,4 |

1) ganz oder teilweise geöffnet - 2) Anteil der geöffneten Betriebe an den Betrieben insgesamt - 3) Anteil der angebotenen Betten/Schlafgelegenheiten an den Betten/Schlafgelegenheiten insgesamt

Noch: 16. Geöffnete Beherbergungsstätten, angebotene Gästebetten und Kapazitätsauslastung nach Kreisen und ausgewählten Betriebsarten

| Kreisfreie Stadt Landkreis ----- Betriebsart | Juli 2004 | | | | | | Jan. - Juli 2004 | |
|---|----------------------------------|----------------------|---|---------------------------------------|----------------------|---|---|-------------|
| | geöffnete Betriebe ¹⁾ | | | angebotene Betten/Schlafgelegenheiten | | | durchschnittliche Auslastung der angebotenen Betten/ Schlafgelegenheiten | |
| | insgesamt | Anteil ²⁾ | Veränderung gegenüber dem Vorjahres- monat | insgesamt | Anteil ³⁾ | Veränderung gegenüber dem Vorjahres- monat | | |
| | Anzahl | % | % | Anzahl | % | % | % | |
| Gotha | | | | | | | | |
| Hotellerie | 95 | 88,8 | 7,8 - | 5 444 | 93,3 | 2,8 - | 36,7 | 32,6 |
| darunter | | | | | | | | |
| Hotels | 38 | 82,6 | 9,5 - | 4 256 | 93,3 | 2,0 - | 40,7 | 36,4 |
| Gasthöfe | 26 | 96,3 | 3,7 - | 547 | 96,0 | 3,7 - | 24,0 | 19,3 |
| Sömmerda | | | | | | | | |
| Hotellerie | 23 | 100,0 | 0,0 | 595 | 99,8 | 2,1 | 28,8 | 21,9 |
| darunter | | | | | | | | |
| Hotels | 10 | 100,0 | 0,0 | 367 | 100,0 | 1,7 | 27,6 | 23,6 |
| Gasthöfe | 7 | 100,0 | 0,0 | 77 | 100,0 | 0,0 | 28,4 | 18,1 |
| Hildburghausen | | | | | | | | |
| Hotellerie | 61 | 93,8 | 1,6 - | 2 211 | 87,1 | 9,6 - | 28,5 | 30,0 |
| darunter | | | | | | | | |
| Hotels | 18 | 85,7 | 5,3 - | 1 389 | 83,1 | 13,5 - | 33,3 | 34,8 |
| Gasthöfe | 31 | 96,9 | 3,3 | 566 | 92,6 | 0,2 - | 18,4 | 18,8 |
| Sonstiges Beherbergungsgewerbe | 16 | 100,0 | 11,1 - | 694 | 100,0 | 3,6 - | 25,1 | 19,4 |
| darunter | | | | | | | | |
| Ferienzentren, Ferienhäuser und -wohnungen | 8 | 100,0 | 20,0 - | 280 | 100,0 | 8,5 - | 25,7 | 17,1 |
| Vorsorge- u. Rehabilitationskliniken | 3 | 100,0 | 25,0 - | 714 | 100,0 | 14,4 - | 96,4 | 87,1 |
| Ilm-Kreis | | | | | | | | |
| Hotellerie | 85 | 94,4 | 4,9 | 2 940 | 95,3 | 2,8 | 27,9 | 27,1 |
| darunter | | | | | | | | |
| Hotels | 28 | 96,6 | 3,7 | 1 788 | 97,3 | 2,4 | 29,7 | 29,8 |
| Gasthöfe | 39 | 90,7 | 2,6 | 802 | 89,4 | 1,8 | 24,6 | 23,3 |
| Sonstiges Beherbergungsgewerbe | 21 | 91,3 | 4,5 - | 858 | 90,7 | 6,0 - | 32,1 | 22,4 |
| darunter | | | | | | | | |
| Ferienzentren, Ferienhäuser und -wohnungen | 12 | 92,3 | 9,1 | 357 | 88,1 | 7,9 | 18,6 | 12,9 |
| Weimarer Land | | | | | | | | |
| Hotellerie | 40 | 93,0 | 0,0 | 1 752 | 96,3 | 0,6 | 34,4 | 27,4 |
| darunter | | | | | | | | |
| Hotels | 13 | 92,9 | 0,0 | 1 090 | 98,4 | 0,0 | 37,5 | 29,8 |
| Gasthöfe | 12 | 92,3 | 7,7 - | 223 | 92,9 | 4,3 - | 11,0 | 9,3 |
| Sonstiges Beherbergungsgewerbe | 14 | 100,0 | 0,0 | 672 | 93,7 | 2,0 - | 51,8 | 31,6 |
| darunter | | | | | | | | |
| Ferienzentren, Ferienhäuser und -wohnungen | 6 | 100,0 | 0,0 | 168 | 91,8 | 0,6 | 72,5 | 36,5 |
| Vorsorge- u. Rehabilitationskliniken | 4 | 100,0 | 0,0 | 845 | 100,0 | 0,7 | 53,6 | 47,3 |
| Sonneberg | | | | | | | | |
| Hotellerie | 41 | 85,4 | 4,7 - | 1 116 | 87,7 | 3,6 - | 19,4 | 21,0 |
| darunter | | | | | | | | |
| Hotels | 13 | 92,9 | 0,0 | 524 | 92,7 | 0,2 - | 21,7 | 24,3 |
| Gasthöfe | 19 | 79,2 | 9,5 - | 410 | 80,7 | 9,1 - | 16,6 | 17,7 |

1) ganz oder teilweise geöffnet -2) Anteil der geöffneten Betriebe an den Betrieben insgesamt -3) Anteil der angebotenen Betten/Schlafgelegenheiten an den Betten/Schlafgelegenheiten insgesamt

Noch: 16. Geöffnete Beherbergungsstätten, angebotene Gästebetten und Kapazitätsauslastung
nach Kreisen und ausgewählten Betriebsarten

| Kreisfreie Stadt Landkreis ----- Betriebsart | Juli 2004 | | | | | | Jan. - Juli 2004 | |
|---|----------------------------------|----------------------|---|---------------------------------------|----------------------|---|---|-------------|
| | geöffnete Betriebe ¹⁾ | | | angebotene Betten/Schlafgelegenheiten | | | durchschnittliche Auslastung der angebotenen Betten/ Schlafgelegenheiten | |
| | insgesamt | Anteil ²⁾ | Veränderung gegenüber dem Vorjahres- monat | insgesamt | Anteil ³⁾ | Veränderung gegenüber dem Vorjahres- monat | | |
| | Anzahl | % | % | Anzahl | % | % | % | |
| Saalfeld-Rudolstadt | | | | | | | | |
| Hotellerie | 103 | 88,8 | 8,0 - | 3 532 | 89,0 | 4,8 - | 30,8 | 22,6 |
| darunter | | | | | | | | |
| Hotels | 43 | 86,0 | 2,3 - | 2 188 | 87,8 | 9,6 | 30,1 | 22,8 |
| Gasthöfe | 49 | 92,5 | 7,5 - | 1 063 | 92,7 | 7,4 - | 30,3 | 21,5 |
| Sonstiges Beherbergungsgewerbe | 22 | 100,0 | 4,8 | 1 583 | 98,8 | 2,5 | 41,2 | 26,8 |
| darunter | | | | | | | | |
| Ferienzentren, Ferienhäuser und -wohnungen | 8 | 100,0 | 0,0 | 379 | 95,9 | 4,1 - | 37,2 | 20,0 |
| Vorsorge- u. Rehabilitationskliniken | 3 | 100,0 | 0,0 | 422 | 70,1 | 29,9 - | 56,5 | 39,8 |
| Saale-Holzland-Kreis | | | | | | | | |
| Hotellerie | 39 | 92,9 | 9,3 - | 1 303 | 96,2 | 5,4 - | 34,5 | 29,6 |
| darunter | | | | | | | | |
| Hotels | 16 | 100,0 | 0,0 | 841 | 99,5 | 0,2 - | 41,1 | 34,2 |
| Gasthöfe | 19 | 95,0 | 13,6 - | 373 | 94,7 | 13,1 - | 25,1 | 23,1 |
| Sonstiges Beherbergungsgewerbe | 7 | 87,5 | 0,0 | 345 | 90,8 | 0,0 | 15,6 | 14,8 |
| Vorsorge- u. Rehabilitationskliniken | 3 | 100,0 | 0,0 | 532 | 100,0 | 0,0 | 98,7 | 97,8 |
| Saale-Orla-Kreis | | | | | | | | |
| Hotellerie | 61 | 95,3 | 4,7 - | 1 853 | 92,1 | 3,0 - | 40,1 | 31,3 |
| darunter | | | | | | | | |
| Hotels | 20 | 95,2 | 0,0 | 1 110 | 91,3 | 0,4 - | 48,4 | 39,3 |
| Gasthöfe | 33 | 97,1 | 8,3 - | 578 | 95,5 | 8,4 - | 27,3 | 18,7 |
| Greiz | | | | | | | | |
| Hotellerie | 36 | 87,8 | 2,7 - | 1 160 | 90,7 | 0,1 - | 24,1 | 21,6 |
| darunter | | | | | | | | |
| Hotels | 7 | 70,0 | 0,0 | 589 | 88,8 | 0,7 | 29,0 | 25,6 |
| Gasthöfe | 19 | 95,0 | 5,6 | 349 | 91,8 | 5,4 | 14,3 | 15,5 |
| Sonstiges Beherbergungsgewerbe | 15 | 93,8 | 6,2 - | 1 002 | 97,9 | 6,0 | 28,8 | 15,9 |
| darunter | | | | | | | | |
| Ferienzentren, Ferienhäuser und -wohnungen | 5 | 100,0 | 0,0 | 469 | 100,0 | 18,7 | 23,4 | 9,0 |
| Altenburger Land | | | | | | | | |
| Hotellerie | 25 | 92,6 | 10,7 - | 981 | 92,4 | 9,4 - | 39,1 | 24,8 |
| darunter | | | | | | | | |
| Hotels | 12 | 100,0 | 14,3 - | 784 | 97,3 | 10,4 - | 42,7 | 26,0 |
| Gasthöfe | 6 | 85,7 | 0,0 | 91 | 77,8 | 5,8 | 17,0 | 17,2 |

1) ganz oder teilweise geöffnet - 2) Anteil der geöffneten Betriebe an den Betrieben insgesamt - 3) Anteil der angebotenen Betten/Schlafgelegenheiten an den Betten/Schlafgelegenheiten insgesamt

17. Geöffnete Beherbergungsstätten der Hotellerie, angebotene Gästezimmer und Kapazitätsauslastung nach Kreisen

| Kreisfreie Stadt Landkreis Land | Juli 2004 | | | | | | Jan. - Juli 2004 | |
|---------------------------------------|----------------------------------|----------------------|---|------------------------|----------------------|---|---|-------------|
| | geöffnete Betriebe ¹⁾ | | | angebotene Gästezimmer | | | durchschnittliche Auslastung der angebotenen Gästezimmer ⁴⁾ | |
| | insgesamt | Anteil ²⁾ | Veränderung gegenüber dem Vorjahres- monat | insgesamt | Anteil ³⁾ | Veränderung gegenüber dem Vorjahres- monat | | |
| | Anzahl | % | % | Anzahl | % | % | % | |
| Stadt Erfurt | 46 | 97,9 | 0,0 | 1 985 | 98,6 | 0,1 | 44,3 | 46,4 |
| Stadt Gera | 18 | 94,7 | 0,0 | 880 | 97,5 | 1,3 - | 30,1 | 30,4 |
| Stadt Jena | 20 | 100,0 | 4,8 - | 1 143 | 99,0 | 0,5 - | 56,5 | 47,1 |
| Stadt Suhl | 15 | 93,8 | 11,8 - | 679 | 99,0 | 1,2 - | 50,8 | 47,4 |
| Stadt Weimar | 32 | 94,1 | 3,0 - | 1 632 | 99,0 | 0,4 | 45,7 | 40,3 |
| Stadt Eisenach | 31 | 93,9 | 0,0 | 1 101 | 97,8 | 4,0 | 44,3 | 41,0 |
| Eichsfeld | 47 | 95,9 | 0,0 | 685 | 94,6 | 1,9 | 26,6 | 22,6 |
| Nordhausen | 29 | 96,7 | 3,6 | 652 | 93,9 | 0,0 | 30,4 | 31,0 |
| Wartburgkreis | 68 | 94,4 | 2,9 - | 959 | 92,7 | 0,5 - | 33,8 | 25,9 |
| Unstrut-Hainich-Kreis | 34 | 91,9 | 8,1 - | 558 | 93,8 | 2,8 - | 34,2 | 31,2 |
| Kyffhäuserkreis | 28 | 96,6 | 3,7 | 505 | 94,9 | 13,2 | 30,5 | 28,0 |
| Schmalkalden-Meiningen | 115 | 95,8 | 0,9 | 2 288 | 95,2 | 0,5 | 38,6 | 37,8 |
| Gotha | 95 | 88,8 | 7,8 - | 2 880 | 93,1 | 3,3 - | 42,0 | 38,4 |
| Sömmerda | 23 | 100,0 | 0,0 | 337 | 96,8 | 0,0 | 37,2 | 29,5 |
| Hildburghausen | 61 | 93,8 | 1,6 - | 1 107 | 87,2 | 7,2 - | 31,0 | 32,9 |
| Ilm-Kreis | 85 | 94,4 | 4,9 | 1 481 | 94,8 | 2,1 | 33,3 | 32,3 |
| Weimarer Land | 40 | 93,0 | 0,0 | 872 | 96,8 | 0,5 | 42,8 | 33,5 |
| Sonneberg | 41 | 85,4 | 4,7 - | 535 | 86,2 | 4,3 - | 25,9 | 26,9 |
| Saalfeld-Rudolstadt | 103 | 88,8 | 8,0 - | 1 792 | 88,5 | 4,9 - | 34,7 | 26,5 |
| Saale-Holzland-Kreis | 39 | 92,9 | 9,3 - | 677 | 96,3 | 5,4 - | 37,7 | 33,9 |
| Saale-Orla-Kreis | 61 | 95,3 | 4,7 - | 903 | 92,0 | 2,5 - | 43,6 | 34,8 |
| Greiz | 36 | 87,8 | 2,7 - | 636 | 91,0 | 0,6 - | 28,7 | 29,2 |
| Altenburger Land | 25 | 92,6 | 10,7 - | 544 | 95,4 | 8,4 - | 46,9 | 33,8 |
| Thüringen | 1 092 | 93,2 | 2,9 - | 24 831 | 94,5 | 1,2 - | 39,1 | 35,6 |

1) ganz oder teilweise geöffnet - 2) Anteil der geöffneten Betriebe an den Betrieben insgesamt - 3) Anteil der angebotenen Gästezimmer an den Gästezimmern insgesamt - 4) (Zahl der in der Berichtsperiode belegten Gästezimmer / (Zahl der angebotenen Gästezimmer x geöffnete Tage)) x 100

**18. Geöffnete Beherbergungsstätten, angebotene Gästebetten und Kapazitätsauslastung
nach ausgewählten Gemeinden**

| Landkreis Gemeinde | Juli 2004 | | | | | | Jan. - Juli 2004 | |
|-------------------------------------|----------------------------------|----------------------|---|---------------------------------------|----------------------|---|---|------|
| | geöffnete Betriebe ¹⁾ | | | angebotene Betten/Schlafgelegenheiten | | | durchschnittliche Auslastung der angebotenen Betten/ Schlafgelegenheiten | |
| | insgesamt | Anteil ²⁾ | Veränderung gegenüber dem Vorjahres- monat | insgesamt | Anteil ³⁾ | Veränderung gegenüber dem Vorjahres- monat | | |
| | Anzahl | % | % | Anzahl | % | % | % | |
| Eichsfeld | | | | | | | | |
| Dingelstädt, Stadt | 3 | 100,0 | 0,0 | 56 | 98,2 | 27,3 | 13,4 | 11,3 |
| Heilbad Heiligenstadt, Stadt | 9 | 100,0 | 0,0 | 521 | 98,3 | 0,4 | 63,8 | 54,4 |
| Küllstedt | 3 | 100,0 | 50,0 | 53 | 100,0 | 47,2 | 9,7 | 6,1 |
| Schimberg | 6 | 100,0 | 0,0 | 129 | 98,5 | 1,5 - | 22,3 | 16,3 |
| Leinefelde-Worbis, Stadt | 12 | 100,0 | 0,0 | 425 | 100,0 | 0,0 | 37,7 | 27,4 |
| Nordhausen | | | | | | | | |
| Bleicherode, Stadt | 3 | 100,0 | 0,0 | 143 | 100,0 | 0,0 | 21,4 | 18,0 |
| Ellrich, Stadt | 4 | 100,0 | 0,0 | 135 | 95,7 | 4,3 - | 44,9 | 32,2 |
| Ilfeld | 7 | 100,0 | 16,7 | 388 | 97,5 | 1,0 | 17,9 | 16,5 |
| Neustadt/Harz | 4 | 100,0 | 0,0 | 250 | 100,0 | 0,0 | 41,8 | 42,3 |
| Nordhausen, Stadt | 14 | 93,3 | 0,0 | 594 | 89,5 | 0,8 - | 30,7 | 26,9 |
| Wartburgkreis | | | | | | | | |
| Bad Liebenstein, Stadt | 12 | 92,3 | 0,0 | 1 282 | 95,0 | 0,5 - | 73,2 | 66,1 |
| Bad Salzungen, Stadt | 10 | 100,0 | 0,0 | 707 | 100,0 | 0,0 | 79,0 | 62,2 |
| Creuzburg, Stadt | 3 | 100,0 | 0,0 | 54 | 94,7 | 5,3 - | 36,9 | 29,4 |
| Marksuhl | 4 | 100,0 | 0,0 | 88 | 97,8 | 3,5 | 18,8 | 12,1 |
| Mihla | 4 | 100,0 | 33,3 | 98 | 100,0 | 22,5 | 13,4 | 13,2 |
| Ruhla, Stadt | 11 | 91,7 | 8,3 - | 311 | 92,3 | 2,5 - | 26,1 | 22,7 |
| Treffurt, Stadt | 3 | 100,0 | 0,0 | 45 | 100,0 | 0,0 | 33,5 | 17,7 |
| Weilar | 3 | 100,0 | 0,0 | 66 | 95,7 | 4,3 - | 20,3 | 8,4 |
| Wutha-Farnroda | 5 | 100,0 | 25,0 | 111 | 100,0 | 13,3 | 20,7 | 19,3 |
| Moorgrund | 4 | 100,0 | 0,0 | 100 | 100,0 | 1,0 | 5,8 | 4,4 |
| Behringen | 4 | 100,0 | 0,0 | 134 | 100,0 | 2,3 | 39,0 | 20,0 |
| Unstrut-Hainich-Kreis | | | | | | | | |
| Bad Langensalza, Stadt | 6 | 100,0 | 0,0 | 444 | 97,8 | 1,8 - | 43,8 | 43,3 |
| Mühlhausen/Thüringen, Stadt | 14 | 87,5 | 0,0 | 637 | 93,8 | 0,6 - | 32,9 | 27,8 |
| Weinbergen | 4 | 100,0 | 0,0 | 86 | 100,0 | 0,0 | 25,4 | 23,9 |
| Anrode | 3 | 100,0 | 0,0 | 46 | 100,0 | 0,0 | 26,0 | 12,4 |
| Kyffhäuserkreis | | | | | | | | |
| Artern/Unstrut, Stadt | 3 | 100,0 | 0,0 | 61 | 100,0 | 0,0 | 24,2 | 24,3 |
| Bad Frankenhausen/Kyffh., Stadt | 13 | 92,9 | 8,3 | 884 | 95,0 | 11,3 | 49,9 | 43,6 |
| Sondershausen, Stadt | 9 | 100,0 | 0,0 | 337 | 96,8 | 6,6 | 33,6 | 25,4 |
| Schernberg | 4 | 100,0 | 0,0 | 671 | 87,3 | 12,7 - | 69,0 | 43,9 |
| Schmalkalden-Meiningen | | | | | | | | |
| Breitungen/Werra | 6 | 100,0 | 0,0 | 129 | 100,0 | 3,2 | 22,2 | 18,4 |
| Brotterode, Kurort, Stadt | 10 | 100,0 | 9,1 - | 434 | 100,0 | 3,6 - | 40,3 | 33,9 |
| Floh-Seligenthal | 14 | 100,0 | 7,7 | 344 | 99,7 | 9,2 | 27,6 | 24,3 |
| Kleinschmalkalden, Kurort | 3 | 100,0 | 0,0 | 64 | 100,0 | 39,1 | 39,7 | 23,5 |
| Meiningen, Stadt | 16 | 94,1 | 5,9 - | 440 | 95,9 | 2,7 - | 25,1 | 29,6 |
| Oberhof, Stadt | 26 | 92,9 | 0,0 | 2 965 | 98,6 | 2,2 | 38,8 | 38,9 |
| Schmalkalden, Kurort, Stadt | 8 | 88,9 | 0,0 | 283 | 76,5 | 15,8 - | 34,0 | 28,3 |
| Steinbach-Hallenberg, Kurort, Stadt | 5 | 83,3 | 0,0 | 109 | 81,3 | 0,0 | 37,1 | 24,0 |
| Trusetal | 5 | 100,0 | 0,0 | 162 | 98,8 | 1,2 - | 29,2 | 20,2 |
| Wasungen, Stadt | 3 | 100,0 | 0,0 | 52 | 100,0 | 0,0 | 9,3 | 14,4 |
| Zella-Mehlis, Stadt | 9 | 90,0 | 0,0 | 227 | 65,8 | 13,7 - | 23,1 | 26,1 |
| Gotha | | | | | | | | |
| Finsterbergen | 11 | 84,6 | 15,4 - | 579 | 92,5 | 7,2 - | 41,3 | 32,2 |
| Friedrichroda, Stadt | 14 | 93,3 | 6,7 - | 1 651 | 92,6 | 1,4 - | 54,0 | 42,4 |
| Georgenthal/Thür. Wald | 4 | 100,0 | 0,0 | 219 | 100,0 | 0,0 | 16,0 | 18,0 |
| Gotha, Stadt | 15 | 93,8 | 0,0 | 1 136 | 95,5 | 1,2 | 37,3 | 35,9 |
| Luisenthal | 4 | 66,7 | 0,0 | 261 | 71,7 | 0,0 | 33,4 | 31,9 |
| Mühlberg | 4 | 100,0 | 0,0 | 100 | 100,0 | 0,0 | 21,4 | 16,1 |
| Ohrdruf, Stadt | 4 | 80,0 | 20,0 - | 83 | 65,4 | 39,4 - | 9,3 | 16,7 |
| Tabarz/Thür. Wald | 15 | 88,2 | 6,2 - | 1 119 | 90,9 | 6,0 - | 52,7 | 51,3 |
| Tambach-Dietharz/Thür. Wald, Stadt | 9 | 81,8 | 10,0 - | 400 | 88,1 | 5,4 - | 17,6 | 20,3 |
| Waltershausen, Stadt | 8 | 100,0 | 0,0 | 301 | 100,0 | 0,0 | 15,3 | 12,6 |
| Leinatal | 4 | 100,0 | 0,0 | 204 | 100,0 | 0,0 | 40,9 | 34,9 |
| Emsetal | 5 | 100,0 | 0,0 | 128 | 100,0 | 1,6 | 35,3 | 28,2 |

1) ganz oder teilweise geöffnet - 2) Anteil der geöffneten Betriebe an den Betrieben insgesamt - 3) Anteil der angebotenen Betten/Schlafgelegenheiten an den Betten/Schlafgelegenheiten insgesamt

Noch: 18. Geöffnete Beherbergungsstätten, angebotene Gästebetten und Kapazitätsauslastung
 nach ausgewählten Gemeinden

| Landkreis Gemeinde | Juli 2004 | | | | | | Jan. - Juli 2004 | |
|------------------------------|----------------------------------|----------------------|---|---------------------------------------|----------------------|---|---|------|
| | geöffnete Betriebe ¹⁾ | | | angebotene Betten/Schlafgelegenheiten | | | durchschnittliche Auslastung der angebotenen Betten/ Schlafgelegenheiten | |
| | insgesamt | Anteil ²⁾ | Veränderung gegenüber dem Vorjahres- monat | insgesamt | Anteil ³⁾ | Veränderung gegenüber dem Vorjahres- monat | | |
| | Anzahl | % | % | Anzahl | % | % | % | |
| Sömmerda | | | | | | | | |
| Kölleda, Stadt | 4 | 100,0 | 0,0 | 96 | 100,0 | 0,0 | 13,5 | 13,2 |
| Sömmerda, Stadt | 4 | 100,0 | 0,0 | 97 | 100,0 | 0,0 | 38,9 | 31,6 |
| Weißensee, Stadt | 3 | 100,0 | 0,0 | 188 | 100,0 | 3,9 | 50,2 | 22,2 |
| Hildburghausen | | | | | | | | |
| Bad Colberg-Heildburg, Stadt | 6 | 100,0 | 0,0 | 418 | 99,3 | 0,2 - | 74,9 | 73,4 |
| Eisfeld, Stadt | 4 | 80,0 | 20,0 - | 79 | 71,2 | 28,8 - | 28,1 | 24,2 |
| Hildburghausen, Stadt | 4 | 100,0 | 0,0 | 130 | 100,0 | 0,0 | 24,8 | 18,4 |
| Römhild, Stadt | 4 | 100,0 | 0,0 | 200 | 97,1 | 2,9 - | 22,5 | 15,8 |
| Sachsenbrunn | 6 | 100,0 | 0,0 | 114 | 99,1 | 0,9 - | 27,6 | 28,5 |
| Schleusegrund | 3 | 75,0 | 25,0 - | 67 | 54,0 | 46,0 - | 12,9 | 13,9 |
| Schleusingen, Stadt | 6 | 100,0 | 0,0 | 125 | 97,7 | 2,3 - | 36,9 | 29,5 |
| St. Kilian | 7 | 100,0 | 0,0 | 445 | 99,6 | 0,4 - | 19,9 | 22,9 |
| Themar, Stadt | 3 | 100,0 | 0,0 | 51 | 100,0 | 0,0 | 17,2 | 22,1 |
| Nahetal-Waldau | 4 | 66,7 | 0,0 | 178 | 81,3 | 1,1 | 36,8 | 31,8 |
| Masserberg | 24 | 100,0 | 4,0 - | 1 595 | 89,9 | 14,3 - | 49,1 | 47,5 |
| Ilm-Kreis | | | | | | | | |
| Arnstadt, Stadt | 10 | 100,0 | 0,0 | 389 | 99,5 | 0,0 | 24,4 | 27,1 |
| Elgersburg | 3 | 100,0 | 50,0 | 116 | 98,3 | 7,4 | 28,9 | 33,4 |
| Frankenhain | 3 | 100,0 | 0,0 | 122 | 100,0 | 7,0 | 33,4 | 24,7 |
| Frauenwald | 9 | 100,0 | 0,0 | 379 | 100,0 | 0,0 | 30,3 | 27,9 |
| Gehlbach | 5 | 100,0 | 0,0 | 198 | 99,0 | 0,0 | 21,2 | 22,5 |
| Großbreitenbach, Stadt | 5 | 100,0 | 0,0 | 152 | 100,0 | 0,7 | 25,3 | 16,8 |
| Ilmenau, Stadt | 15 | 100,0 | 15,4 | 949 | 100,0 | 2,5 | 32,1 | 30,9 |
| Neustadt am Rennsteig | 6 | 100,0 | 0,0 | 271 | 100,0 | 1,9 | 37,2 | 31,1 |
| Schmiedefeld am Rennsteig | 9 | 90,0 | 0,0 | 188 | 82,1 | 12,1 - | 34,2 | 32,0 |
| Stützerbach | 5 | 83,3 | 0,0 | 72 | 85,7 | 0,0 | 33,1 | 34,3 |
| Wachsenburggemeinde | 4 | 100,0 | 0,0 | 68 | 100,0 | 0,0 | 19,4 | 14,5 |
| Wipfratal | 3 | 75,0 | 0,0 | 61 | 73,5 | 3,4 | 15,7 | 14,9 |
| Ilmtal | 5 | 100,0 | 0,0 | 140 | 100,0 | 0,0 | 44,0 | 28,2 |
| Weimarer Land | | | | | | | | |
| Apolda, Stadt | 4 | 100,0 | 0,0 | 430 | 99,1 | 0,0 | 24,8 | 20,8 |
| Bad Berka, Stadt | 11 | 100,0 | 10,0 | 799 | 99,3 | 3,5 | 44,7 | 39,2 |
| Bad Sulza, Stadt | 9 | 100,0 | 0,0 | 864 | 100,0 | 0,0 | 61,1 | 45,2 |
| Mönchenholzhausen | 4 | 100,0 | 0,0 | 243 | 100,0 | 0,0 | 28,8 | 27,4 |
| Nohra | 4 | 100,0 | 33,3 | 194 | 98,5 | 13,5 | 38,3 | 35,3 |
| Sonneberg | | | | | | | | |
| Effelder-Rauenstein | 3 | 100,0 | 0,0 | 64 | 100,0 | 17,9 - | 13,7 | 11,7 |
| Lauscha, Stadt | 9 | 100,0 | 0,0 | 195 | 100,0 | 0,0 | 18,8 | 17,3 |
| Mengersgereuth-Hämmern | 3 | 100,0 | 0,0 | 81 | 100,0 | 0,0 | 34,4 | 35,0 |
| Neuhaus am Rennweg, Stadt | 6 | 75,0 | 0,0 | 276 | 79,8 | 3,5 - | 23,9 | 29,2 |
| Schalkau, Stadt | 3 | 100,0 | 0,0 | 60 | 100,0 | 1,7 | 7,2 | 8,9 |
| Scheibe-Alsbach | 4 | 66,7 | 33,3 | 131 | 78,4 | 61,7 | 15,6 | 15,8 |
| Siegmundsburg | 3 | 100,0 | 0,0 | 87 | 96,7 | 0,0 | 18,6 | 26,2 |
| Sonneberg, Stadt | 10 | 90,9 | 0,0 | 354 | 95,7 | 0,3 - | 29,0 | 20,5 |
| Steinach, Stadt | 5 | 83,3 | 16,7 - | 121 | 82,3 | 17,7 - | 12,0 | 18,3 |
| Saalfeld-Rudolstadt | | | | | | | | |
| Bad Blankenburg, Stadt | 10 | 90,9 | 0,0 | 860 | 88,6 | 0,0 | 38,3 | 33,4 |
| Cursdorf | 7 | 100,0 | 0,0 | 213 | 100,0 | 0,5 | 25,7 | 23,4 |
| Döschnitz | 3 | 100,0 | 0,0 | 151 | 98,7 | 1,3 - | 13,3 | 12,7 |
| Goßwitz | 4 | 100,0 | 0,0 | 150 | 100,0 | 0,0 | 43,8 | 23,5 |
| Katzhütte | 4 | 100,0 | 20,0 - | 170 | 100,0 | 6,6 - | 15,5 | 16,7 |
| Königsee, Stadt | 4 | 100,0 | 0,0 | 94 | 100,0 | 0,0 | 26,8 | 19,7 |
| Lehesten, Stadt | 3 | 75,0 | 0,0 | 35 | 49,3 | 0,0 | 27,6 | 18,3 |
| Lichte | 4 | 100,0 | 0,0 | 216 | 100,0 | 0,0 | 32,1 | 19,9 |
| Meura | 4 | 80,0 | 20,0 - | 91 | 85,0 | 15,0 - | 29,0 | 11,4 |
| Meuselbach-Schwarzmühle | 3 | 100,0 | 0,0 | 66 | 100,0 | 0,0 | 41,6 | 32,0 |
| Rudolstadt, Stadt | 8 | 80,0 | 11,1 - | 311 | 80,6 | 0,3 | 33,7 | 23,6 |
| Saalfeld/Saale, Stadt | 16 | 94,1 | 5,9 - | 952 | 98,8 | 2,0 - | 38,0 | 28,6 |
| Schwarzburg | 5 | 71,4 | 16,7 - | 313 | 81,3 | 6,8 - | 40,0 | 25,9 |
| Sitzendorf | 7 | 100,0 | 0,0 | 326 | 98,8 | 1,2 - | 40,0 | 25,1 |
| Leutenberg, Stadt | 6 | 85,7 | 0,0 | 183 | 93,4 | 10,9 | 30,7 | 20,6 |
| Drognitz | 3 | 100,0 | 0,0 | 119 | 100,0 | 16,7 | 59,6 | 18,2 |
| Saalfelder Höhe | 8 | 100,0 | 0,0 | 422 | 100,0 | 0,0 | 40,0 | 32,7 |
| Uhlstädt-Kirchhasel | 6 | 100,0 | 0,0 | 239 | 57,0 | 43,0 - | 29,9 | 17,5 |

1) ganz oder teilweise geöffnet - 2) Anteil der geöffneten Betriebe an den Betrieben insgesamt - 3) Anteil der angebotenen Betten/Schlafgelegenheiten an den Betten/Schlafgelegenheiten insgesamt

Noch: 18. Geöffnete Beherbergungsstätten, angebotene Gästebetten und Kapazitätsauslastung
nach ausgewählten Gemeinden

| Landkreis Gemeinde | Juli 2004 | | | | | | Jan. - Juli 2004 | |
|-----------------------------|----------------------------------|----------------------|---|---------------------------------------|----------------------|---|---|------|
| | geöffnete Betriebe ¹⁾ | | | angebotene Betten/Schlafgelegenheiten | | | durchschnittliche Auslastung der angebotenen Betten/ Schlafgelegenheiten | |
| | insgesamt | Anteil ²⁾ | Veränderung gegenüber dem Vorjahres- monat | insgesamt | Anteil ³⁾ | Veränderung gegenüber dem Vorjahres- monat | | |
| | Anzahl | % | % | Anzahl | % | % | % | |
| Saale-Holzland-Kreis | | | | | | | | |
| Bad Klosterlausnitz | 7 | 87,5 | 0,0 | 655 | 97,9 | 0,6 - | 83,9 | 82,6 |
| Bürgel, Stadt | 3 | 100,0 | 0,0 | 128 | 100,0 | 0,8 | 22,4 | 20,0 |
| Eisenberg, Stadt | 5 | 100,0 | 0,0 | 211 | 96,8 | 0,0 | 24,1 | 20,6 |
| Hermisdorf, Stadt | 3 | 100,0 | 0,0 | 64 | 100,0 | 0,0 | 24,5 | 21,2 |
| Kahla, Stadt | 3 | 100,0 | 0,0 | 61 | 100,0 | 0,0 | 20,1 | 19,9 |
| Stadtroda, Stadt | 4 | 100,0 | 0,0 | 86 | 100,0 | 0,0 | 25,7 | 23,9 |
| Trockenborn-Wolfersdorf | 3 | 100,0 | 25,0 - | 139 | 100,0 | 12,0 - | 12,1 | 12,0 |
| Saale-Orla-Kreis | | | | | | | | |
| Breitenhain | 3 | 100,0 | 0,0 | 73 | 100,0 | 0,0 | 9,2 | 5,9 |
| Hirschberg, Stadt | 3 | 100,0 | 0,0 | 79 | 100,0 | 0,0 | 34,3 | 28,8 |
| Lobenstein, Moorbad, Stadt | 11 | 100,0 | 0,0 | 507 | 99,6 | 0,2 - | 45,1 | 42,5 |
| Neustadt an der Orla, Stadt | 4 | 100,0 | 0,0 | 135 | 99,3 | 0,7 - | 20,4 | 19,4 |
| Oppurg | 3 | 100,0 | 50,0 | 151 | 98,1 | 6,3 | 39,0 | 27,1 |
| Plothen | 3 | 100,0 | 0,0 | 203 | 100,0 | 0,0 | 43,5 | 22,9 |
| Pößneck, Stadt | 4 | 80,0 | 0,0 | 73 | 67,6 | 0,0 | 25,7 | 21,7 |
| Schleiz, Stadt | 3 | 100,0 | 0,0 | 52 | 100,0 | 0,0 | 36,7 | 31,1 |
| Triptis, Stadt | 5 | 100,0 | 0,0 | 136 | 100,0 | 0,0 | 40,0 | 29,3 |
| Ziegenrück, Stadt | 4 | 100,0 | 0,0 | 142 | 97,9 | 2,1 - | 65,8 | 45,4 |
| Tanna, Stadt | 3 | 100,0 | 0,0 | 49 | 100,0 | 0,0 | 18,3 | 15,0 |
| Wurzbach, Stadt | 3 | 75,0 | 40,0 - | 401 | 96,9 | 11,7 - | 69,4 | 61,6 |
| Rempendorf | 4 | 100,0 | 0,0 | 143 | 100,0 | 0,0 | 45,7 | 22,8 |
| Saalburg-Ebersdorf, Stadt | 7 | 87,5 | 12,5 - | 326 | 78,7 | 2,7 - | 67,4 | 36,9 |
| Greiz | | | | | | | | |
| Bad Köstritz, Stadt | 3 | 75,0 | 25,0 - | 219 | 93,6 | 5,6 - | 18,6 | 19,0 |
| Berga/Elster, Stadt | 5 | 100,0 | 66,7 | 337 | 100,0 | 39,3 | 19,1 | 6,6 |
| Greiz, Stadt | 10 | 83,3 | 9,1 - | 293 | 89,3 | 5,5 - | 18,7 | 14,3 |
| Weida, Stadt | 3 | 75,0 | 0,0 | 82 | 61,7 | 0,0 | 43,4 | 18,5 |
| Zeulenroda, Stadt | 8 | 100,0 | 0,0 | 406 | 100,0 | 0,5 | 37,9 | 30,6 |
| Altenburger Land | | | | | | | | |
| Altenburg, Stadt | 7 | 87,5 | 0,0 | 628 | 93,9 | 0,0 | 50,4 | 28,8 |
| Meuselwitz, Stadt | 3 | 100,0 | 0,0 | 45 | 100,0 | 0,0 | 16,3 | 16,7 |
| Schmölln, Stadt | 5 | 100,0 | 0,0 | 173 | 97,2 | 0,0 | 37,5 | 29,4 |

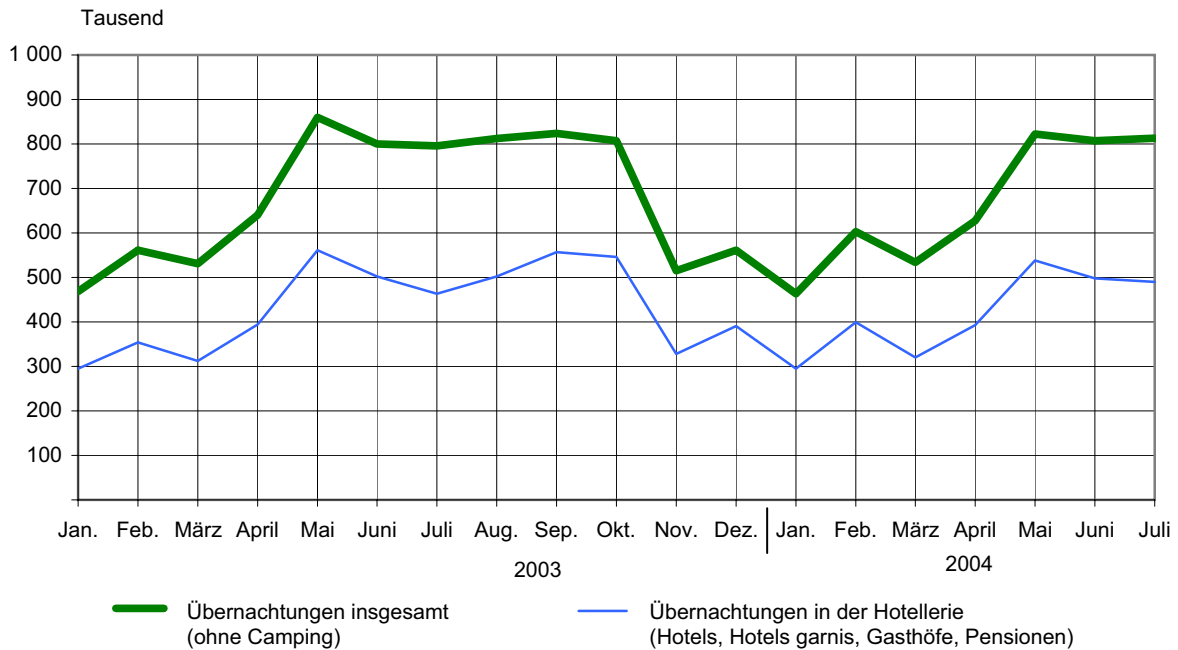
1) ganz oder teilweise geöffnet - 2) Anteil der geöffneten Betriebe an den Betrieben insgesamt - 3) Anteil der angebotenen Betten/Schlafgelegenheiten an den Betten/Schlafgelegenheiten insgesamt

**19. Geöffnete Beherbergungsstätten, angebotene Gästebetten und Kapazitätsauslastung
in Städten des Vereins Städtetourismus in Thüringen e.V.**

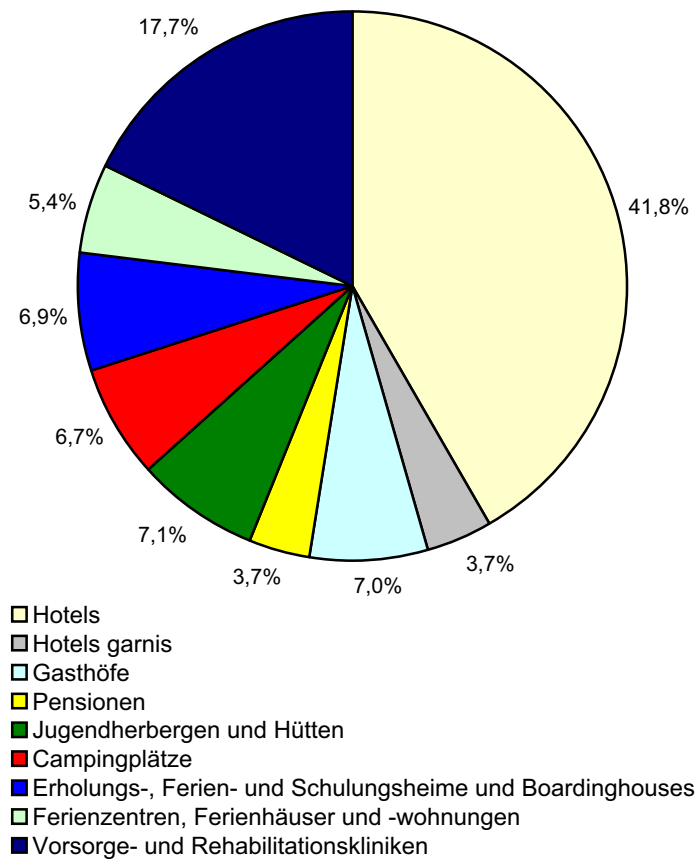
| Ausgewählte Städte | Juli 2004 | | | | | | Jan. - Juli 2004 | |
|------------------------------------|----------------------------------|----------------------|--|---------------------------------------|----------------------|--|---|-------------|
| | geöffnete Betriebe ¹⁾ | | | angebotene Betten/Schlafgelegenheiten | | | durchschnittliche Auslastung der angebotenen Betten/Schlafgelegenheiten | |
| | insgesamt | Anteil ²⁾ | Veränderung gegenüber dem Vorjahresmonat | insgesamt | Anteil ³⁾ | Veränderung gegenüber dem Vorjahresmonat | | |
| | Anzahl | % | % | Anzahl | % | % | % | |
| Altenburg | 7 | 87,5 | 0,0 | 628 | 93,9 | 0,0 | 50,4 | 28,8 |
| Apolda | 4 | 100,0 | 0,0 | 430 | 99,1 | 0,0 | 24,8 | 20,8 |
| Arnstadt | 10 | 100,0 | 0,0 | 389 | 99,5 | 0,0 | 24,4 | 27,1 |
| Eisenach | 33 | 94,3 | 3,1 | 2 045 | 97,6 | 4,7 | 41,9 | 35,3 |
| Erfurt | 50 | 96,2 | 2,0 - | 4 025 | 98,3 | 0,2 | 35,0 | 34,1 |
| Gera | 20 | 95,2 | 0,0 | 1 617 | 95,3 | 3,5 - | 23,0 | 22,4 |
| Gotha | 15 | 93,8 | 0,0 | 1 136 | 95,5 | 1,2 | 37,3 | 35,9 |
| Greiz | 10 | 83,3 | 9,1 - | 293 | 89,3 | 5,5 - | 18,7 | 14,3 |
| Ilmenau | 15 | 100,0 | 15,4 | 949 | 100,0 | 2,5 | 32,1 | 30,9 |
| Jena | 23 | 100,0 | 4,2 - | 2 162 | 99,9 | 0,3 - | 47,7 | 37,0 |
| Meiningen | 16 | 94,1 | 5,9 - | 440 | 95,9 | 2,7 - | 25,1 | 29,6 |
| Mühlhausen | 14 | 87,5 | 0,0 | 637 | 93,8 | 0,6 - | 32,9 | 27,8 |
| Nordhausen | 14 | 93,3 | 0,0 | 594 | 89,5 | 0,8 - | 30,7 | 26,9 |
| Rudolstadt | 8 | 80,0 | 11,1 - | 311 | 80,6 | 0,3 | 33,7 | 23,6 |
| Saalfeld | 16 | 94,1 | 5,9 - | 952 | 98,8 | 2,0 - | 38,0 | 28,6 |
| Schmalkalden | 8 | 88,9 | 0,0 | 283 | 76,5 | 15,8 - | 34,0 | 28,3 |
| Sondershausen | 9 | 100,0 | 0,0 | 337 | 96,8 | 6,6 | 33,6 | 25,4 |
| Suhl | 20 | 90,9 | 9,1 - | 1 544 | 97,1 | 1,4 - | 44,7 | 39,6 |
| Weimar | 37 | 94,9 | 2,6 - | 3 408 | 98,9 | 0,1 | 44,9 | 37,0 |
| Ausgewählte Städte zusammen | 329 | 94,0 | 1,8 - | 22 180 | 96,8 | 0,2 - | 37,7 | 32,6 |

1) ganz oder teilweise geöffnet - 2) Anteil der geöffneten Betriebe an den Betrieben insgesamt - 3) Anteil der angebotenen Betten/Schlafgelegenheiten an den Betten/Schlafgelegenheiten insgesamt

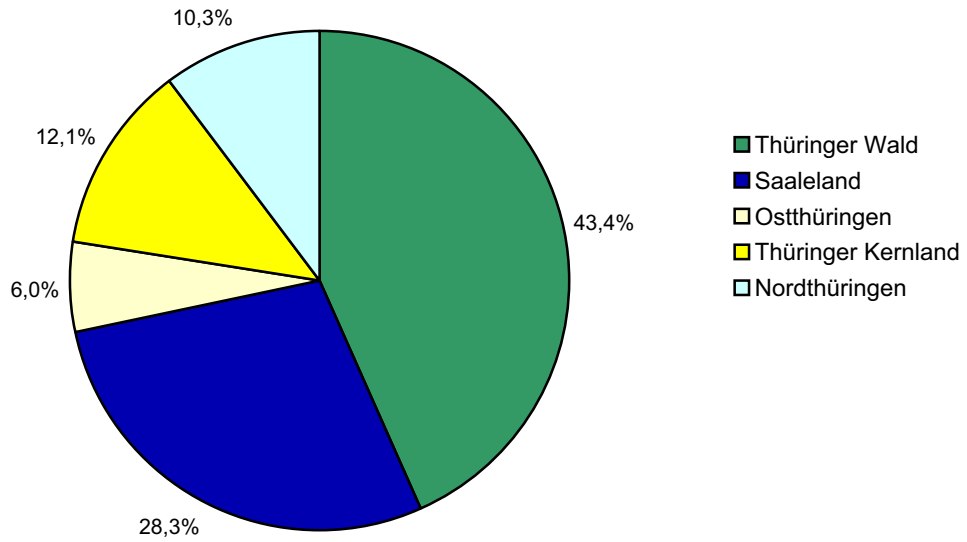
1. Übernachtungen in Beherbergungsstätten 2003 und 2004 nach Monaten (ohne Camping)



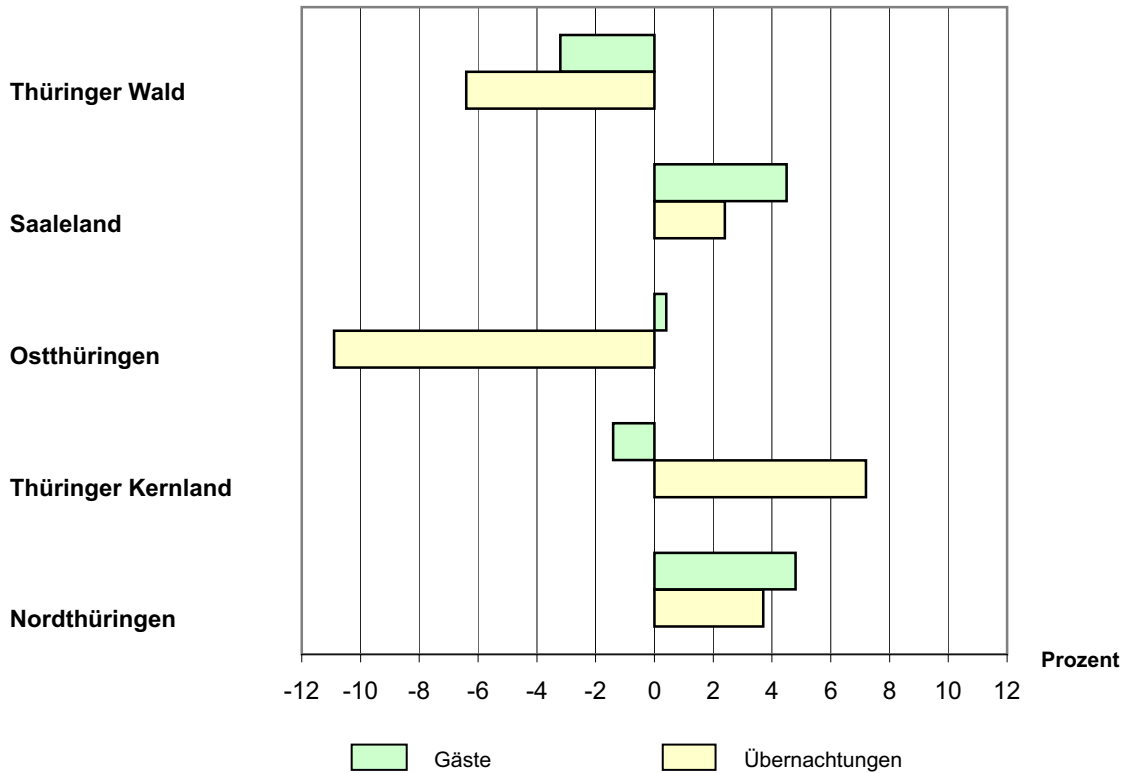
2. Übernachtungen in Beherbergungsstätten und auf Campingplätzen im Juli 2004 nach Betriebsarten



3. Übernachtungen in Beherbergungsstätten und auf Campingplätzen im Juli 2004 nach Reisegebieten



4. Veränderung der Anzahl der Gäste und Übernachtungen im Juli 2004 gegenüber Juli 2003 nach Reisegebieten (einschl. Camping)



Reisegebiete in Thüringen



Thüringer Landesamt für Statistik