

Statistischer Bericht

G IV - m 9 / 04

Gäste und Übernachtungen
in Thüringen
September 2004

Bestell - Nr. 07 401

Thüringer Landesamt für Statistik



Herausgeber:
Thüringer Landesamt für Statistik
Europaplatz 3, 99091 Erfurt
Postfach 90 01 63, 99104 Erfurt

Telefon: 0361 37-84642/84647
Telefax: 0361 37-84699
Internet: <http://www.tls.thueringen.de>
E-Mail: auskunft@tls.thueringen.de

Auskunft erteilt:
Referat: Handel, Gastgewerbe, Verkehr,
 Beherbergung, Dienstleistungen
Telefon: 0361 37-84445

Herausgegeben im Dezember 2004

Heft-Nr.: 368 / 04
Preis: 7,50 EUR

© Thüringer Landesamt für Statistik, Erfurt, 2004

Für nichtgewerbliche Zwecke sind Vervielfältigung und unentgeltliche Verbreitung, auch auszugsweise, mit Quellenangabe gestattet. Die Verbreitung, auch auszugsweise, über elektronische Systeme/Datenträger bedarf der vorherigen Zustimmung.
Alle übrigen Rechte bleiben vorbehalten.

Inhaltsverzeichnis

Seite

Vorbemerkungen

3

Tabellen

| | |
|--|----|
| 1. Geöffnete Beherbergungsstätten, angebotene Gästebetten, Kapazitätsauslastung, Ankünfte, Übernachtungen und durchschnittliche Aufenthaltsdauer nach Monaten der Jahre 2002 bis 2004 (ohne Camping) | 6 |
| 2. Ankünfte, Übernachtungen und Aufenthaltsdauer der Gäste in Beherbergungsbetrieben (einschl. Camping) nach Betriebsarten und zusammengefassten Gästegruppen | 7 |
| 3. Ankünfte, Übernachtungen und Aufenthaltsdauer der Gäste in Beherbergungsstätten nach Herkunftsländern (ohne Camping) | 8 |
| 4. Ankünfte, Übernachtungen und Aufenthaltsdauer der Gäste auf Campingplätzen nach Herkunftsländern | 9 |
| 5. Ankünfte, Übernachtungen und Aufenthaltsdauer der Gäste in Beherbergungsbetrieben (einschl. Camping) nach Reisegebieten, Betriebsarten und zusammengefassten Gästegruppen | 10 |
| 6. Ankünfte, Übernachtungen und Aufenthaltsdauer der Gäste in Beherbergungsstätten nach Gemeindegruppen und zusammengefassten Gästegruppen (ohne Camping) | 15 |
| 7. Ankünfte, Übernachtungen und Aufenthaltsdauer der Gäste in Beherbergungsstätten nach Kreisen und zusammengefassten Gästegruppen (ohne Camping) | 16 |
| 8. Ankünfte, Übernachtungen und Aufenthaltsdauer der Gäste in Beherbergungsstätten nach Kreisen, ausgewählten Betriebsarten und zusammengefassten Gästegruppen (ohne Camping) | 18 |
| 9. Ankünfte, Übernachtungen und Aufenthaltsdauer der Gäste in Beherbergungsstätten nach ausgewählten Gemeinden und zusammengefassten Gästegruppen (ohne Camping) | 27 |
| 10. Ankünfte, Übernachtungen und Aufenthaltsdauer der Gäste in Beherbergungsstätten in Städten des Vereins Städtetourismus in Thüringen e.V. (ohne Camping) | 37 |
| 11. Beherbergungsstätten, Gästebetten und Kapazitätsauslastung nach Betriebsarten sowie Campingplätze | 39 |
| 12. Beherbergungsstätten der Hotellerie, Gästezimmer und Kapazitätsauslastung | 40 |
| 13. Geöffnete Beherbergungsstätten, angebotene Gästebetten und Kapazitätsauslastung nach Reisegebieten und Betriebsarten sowie Campingplätze | 41 |
| 14. Geöffnete Beherbergungsstätten, angebotene Gästebetten und Kapazitätsauslastung nach Gemeindegruppen | 43 |
| 15. Geöffnete Beherbergungsstätten, angebotene Gästebetten und Kapazitätsauslastung nach Kreisen | 44 |
| 16. Geöffnete Beherbergungsstätten, angebotene Gästebetten und Kapazitätsauslastung nach Kreisen und ausgewählten Betriebsarten | 45 |
| 17. Geöffnete Beherbergungsstätten der Hotellerie, angebotene Gästezimmer und Kapazitätsauslastung nach Kreisen | 49 |
| 18. Geöffnete Beherbergungsstätten, angebotene Gästebetten und Kapazitätsauslastung nach ausgewählten Gemeinden | 50 |
| 19. Geöffnete Beherbergungsstätten, angebotene Gästebetten und Kapazitätsauslastung in Städten des Vereins Städtetourismus in Thüringen e.V. | 53 |

Grafiken

1. Übernachtungen in Beherbergungsstätten 2003 und 2004 nach Monaten (ohne Camping) 54
2. Übernachtungen in Beherbergungsstätten und auf Campingplätzen im September 2004 nach Betriebsarten 54
3. Übernachtungen in Beherbergungsstätten und auf Campingplätzen im September 2004 nach Reisegebieten 55
4. Veränderung der Anzahl der Gäste und Übernachtungen im September 2004 gegenüber September 2003 nach Reisegebieten (einschl. Camping) 55

Karte

- Reisegebiete in Thüringen 56

Vorbemerkungen

Rechtsgrundlage

Rechtsgrundlage für die Erhebung ist das Gesetz zur Neuordnung der Statistik über die Beherbergung im Reiseverkehr (Beherbergungsstatistikgesetz - BeherbStatG) vom 22. Mai 2002 (BGBl. I S. 1642) in Verbindung mit dem Gesetz über die Statistik für Bundeszwecke (Bundesstatistikgesetz - BStatG) vom 22. Januar 1987 (BGBl. I S. 462, 565), zuletzt geändert durch Artikel 16 des Gesetzes vom 21. August 2002 (BGBl. I S. 3322).

Erhebungsmerkmale

Erhebungsmerkmale der monatlichen Statistik sind Ankünfte und Übernachtungen von Gästen im Reiseverkehr; bei Gästen mit Wohnsitz außerhalb der Bundesrepublik Deutschland wird auch das Herkunftsland erfragt. Außerdem werden die Anzahl der im Berichtsmonat angebotenen Gästebetten sowie die Anzahl der Stellplätze auf Campingplätzen erhoben. Seit dem 1. Januar 2003 werden bei Hotels, Gasthöfen, Pensionen und Hotels garnis zusätzlich die Zahl der Gästezimmer sowie deren Belegung erfasst.

Betriebskreis

Auskunftspflichtig sind alle Inhaber bzw. Leiter von Beherbergungsstätten mit neun und mehr Gästebetten, unabhängig davon, ob die Beherbergung Hauptzweck (z.B. Hotels, Pensionen) oder nur Nebenzweck des Betriebes (z.B. bei Heilstätten, Sanatorien) ist.

Hinweise

Alle Angaben für das Jahr 2004 beziehen sich auf den aktuellen Gebietsstand.

Für die Berechnung der Entwicklung gegenüber dem Vorjahr werden bei Änderungen zum Gebietsstand die Angaben des Vorjahres auf den aktuellen Gebietsstand umgerechnet.

Sind in einer Betriebsart bzw. einem Kreis oder einer Gemeinde weniger als drei geöffnete Beherbergungseinrichtungen/Campingplätze vorhanden oder meldet bei mehr als zwei geöffneten Betrieben nur einer Gäste- und Übernachtungszahlen (übrige Betriebe haben keine Gäste und Übernachtungen), so sind entsprechend den Bestimmungen der statistischen Geheimhaltung die Angaben zu diesen Betrieben nicht auszuweisen, jedoch in den Summen zu berücksichtigen. Die Veröffentlichung der Anzahl dieser Betriebe ist zulässig, wenn keine weiteren Daten bekannt gemacht werden. Ferner ist sicherzustellen, dass geheim zu haltende Angaben nicht durch Differenzbildung errechnet werden können.

In den Tabellen 2 und 5 werden die Angaben für Ankünfte, Übernachtungen und durchschnittliche Aufenthaltsdauer in Beherbergungsbetrieben insgesamt – einschließlich Camping (ohne Dauercamping) - ausgewiesen.

Definitionen und Begriffserläuterungen

Erhebungs- und Darstellungsmerkmale

Beherbergung im Reiseverkehr: Unterbringung von Personen, die sich vorübergehend an einem anderen Ort als ihrem gewöhnlichen Wohnsitz aufhalten (Reisende). Ein Aufenthalt gilt - in Anlehnung an die melderechtlichen Vorschriften lt. § 24 des Thüringer Gesetzes über das Meldewesen vom 23. März 1994 (GVBL. S. 342), zuletzt geändert durch Artikel 3 des Gesetzes vom 18. Dezember 2002 (GVBL. S. 467) - dann als "vorübergehend", wenn er die Dauer von zwei Monaten im Allgemeinen nicht überschreitet. Der vorübergehende Ortswechsel kann durch Urlaub und Freizeit, aber auch durch die Wahrnehmung privater und geschäftlicher Kontakte, den Besuch von Tagungen und Fortbildungsveranstaltungen, Maßnahmen zur Wiederherstellung der Gesundheit oder sonstige Gründe veranlasst sein.

Beherbergungsstätten: Betriebe, die nach Einrichtung und Zweckbestimmung dazu dienen, mehr als acht Gäste (im Reiseverkehr) gleichzeitig zu beherbergen. Hierzu zählen auch Unterkunftsstätten, die die Gästebeherbergung nicht gewerblich, sondern nur als Nebenzweck betreiben.

Gästezimmer: Als **Gästezimmer** gilt eine Einheit, die aus einem Raum oder einer Gruppe von Räumen besteht, die eine unteilbare Mieteinheit in einem Beherbergungsbetrieb bilden. Das **tatsächliche Angebot an Gästezimmern** umfasst die Räumlichkeiten, die am letzten Öffnungstag des Berichtsmonats Gästen zur Verfügung standen oder bei unerwartet auftretender Nachfrage unmittelbar mit Gästen hätten belegt werden können.

Betten und sonstige Schlafgelegenheiten: Der **Bestand** stellt ab auf die Normalbelegung, ohne Berücksichtigung behelfsmäßiger Schlafgelegenheiten, die bei Überbelegung zusätzlich zur Verfügung stehen (z.B. Schlafcouchen, Liegen, Kinderbetten). Das **Angebot** besagt, wie viele davon am letzten Öffnungstag im Berichtsmonat tatsächlich für die Übernachtung von Gästen zur Verfügung standen.

Durchschnittliche Auslastung der Gästezimmer (%): Rechnerisch ermittelte Werte

$$\text{Auslastung aller Gästezimmer} = \frac{\text{Zahl der in der Berichtsperiode belegten Gästezimmer}}{\text{Zahl der Gästezimmer insgesamt} \times \text{Kalendertage}} \times 100$$

$$\text{Auslastung der angebotenen Gästezimmer} = \frac{\text{Zahl der in der Berichtsperiode belegten Gästezimmer}}{\text{Zahl der angebotenen Gästezimmer} \times \text{geöffnete Tage}} \times 100$$

Durchschnittliche Auslastung von Betten und sonstigen Schlafgelegenheiten (%): Rechnerisch ermittelte Werte

$$\text{Auslastung aller Betten} = \frac{\text{Übernachtungen}}{\text{mögliche Bettentage}} \times 100$$

$$\text{Auslastung der angebotenen Betten} = \frac{\text{Übernachtungen}}{\text{angebotene Bettentage}} \times 100$$

Ankünfte: Anzahl von Gästen in einer Beherbergungsstätte, die im Berichtszeitraum ankamen und zum vorübergehenden Aufenthalt ein Gästebett belegten.

Übernachtungen: Anzahl der Übernachtungen von Gästen, die im Berichtszeitraum ankamen oder aus dem vorherigen Berichtszeitraum noch anwesend waren.

Durchschnittliche Aufenthaltsdauer: Rechnerisch ermittelter Wert - Quotient - aus der Anzahl der Übernachtungen und der Anzahl der Ankünfte im Berichtszeitraum.

Herkunftsländer: Für die Erfassung ist grundsätzlich der ständige Wohnsitz oder gewöhnliche Aufenthaltsort der Gäste maßgebend, nicht dagegen deren Staatsangehörigkeit (Nationalität).

Gliederungsmerkmale

Reisegebiete: Gliederung nach nichtadministrativen Raumeinheiten, die sich im Wesentlichen an naturräumliche Gegebenheiten anlehnen.

Gemeindegruppen: Zusammenfassung von Gemeinden/Teilen von Gemeinden nach Arten der aufgrund landesrechtlicher Vorschriften verliehenen staatlichen Anerkennung bzw. vorläufigen Anerkennung (z.B. als Mineral- und Moorbad, Luftkurort, Erholungsort). Gemeinden/Teile von Gemeinden ohne diese Anerkennung sind in der Gruppe "Sonstige Gemeinden" enthalten.

Die Zuordnung erfolgt durch das Thüringer Ministerium für Wirtschaft, Arbeit und Infrastruktur und wurde im November 2003 aktualisiert.

Betriebsarten: Gruppierungen der Beherbergungsstätten auf der Grundlage der Systematik der Wirtschaftszweige:

Hotels: Beherbergungsstätten, die jedermann zugänglich sind und in denen ein Restaurant - auch für Passanten - vorhanden ist sowie in der Regel weitere Einrichtungen oder Räume für unterschiedliche Zwecke (Konferenzen, Seminare, Sport, Freizeit, Erholung) zur Verfügung stehen.

Hotels garnis: Beherbergungsstätten, die jedermann zugänglich sind und in denen höchstens Frühstück abgegeben wird.

Gasthöfe: Beherbergungsstätten, die jedermann zugänglich sind und in denen außer dem Gastraum in der Regel keine weiteren Aufenthaltsräume zur Verfügung stehen. Bei Gasthöfen übersteigt der Umsatz aus Bewirtung deutlich den aus Beherbergung.

Pensionen: Beherbergungsstätten, die jedermann zugänglich sind und in denen Speisen und Getränke nur an Hausgäste abgegeben werden.

Hotellerie: Dazu zählen Hotels, Hotels garnis, Gasthöfe und Pensionen.

Jugendherbergen und Hütten: Beherbergungsstätten mit in der Regel einfacher Ausstattung, vorzugsweise für Jugendliche oder Angehörige der sie tragenden Organisation (z.B. Wanderverein), in denen Speisen und Getränke in der Regel nur an Hausgäste abgegeben werden.

Erholungs-, Ferien- und Schulungsheime: Beherbergungsstätten, die nur bestimmten Personenkreisen - z.B. Mitgliedern eines Vereins oder einer Organisation, Beschäftigten eines Unternehmens, Kindern, Müttern, Betreuten sozialer Einrichtungen - zugänglich sind und in denen Speisen und Getränke nur an Hausgäste abgegeben werden.

Boardinghouses: Beherbergungsstätten, die jedermann zugänglich sind und neben Kurzeintaufhalten insbesondere für längere Aufenthalte im urbanen Umfeld konzipiert sind. Die Ausstattung orientiert sich an privaten Wohnungen, eine Kochgelegenheit muss gegeben sein. Die Leistung wird durch einen hotelähnlichen Service ergänzt (Reinigung, Serviceoffice).

Ferienzentren: Beherbergungsstätten, die jedermann zugänglich sind und nach Einrichtung und Zweckbestimmung dazu dienen, wahlweise unterschiedliche Wohn- und Aufenthaltsmöglichkeiten sowie gleichzeitig Freizeiteinrichtungen in Verbindung mit Einkaufsmöglichkeiten und persönlichen Dienstleistungen zum vorübergehenden Aufenthalt anzubieten. Als Mindestausstattung gilt das Vorhandensein von Hotelunterkunft und anderen Wohngelegenheiten (auch mit Kochgelegenheit), einer Gaststätte, von Einkaufsmöglichkeiten zur Deckung des täglichen Bedarfs und des Freizeitbedarfs sowie von Einrichtungen für persönliche Dienstleistungen, z. B. Massageeinrichtungen, Solarium, Sauna, Friseur, und zur aktiven Freizeitgestaltung, z. B. Schwimmbad, Tennis-, Tischtennis-, Kleingolf-, Trimm-Dich-Anlagen.

Ferienhäuser, -wohnungen: Beherbergungsstätten, die jedermann zugänglich sind und in denen Speisen und Getränke nicht abgegeben werden, aber Kochgelegenheit vorhanden ist.

Sonstiges Beherbergungsgewerbe: Dazu zählen Jugendherbergen und Hütten, Erholungs-, Ferien- und Schulungsheime, Boardinghouses, Ferienzentren, Ferienhäuser und -wohnungen.

Vorsorge- und Rehabilitationskliniken: Beherbergungsstätten unter ärztlicher Leitung ausschließlich oder überwiegend für Kurgäste. Als Kurgäste gelten Personen, die sich am Ort aufgrund ärztlicher Verordnung vorübergehend aufhalten mit dem Ziel der Erhaltung oder Wiederherstellung ihrer Gesundheit oder ihrer Berufs- oder Arbeitsfähigkeit und die die allgemein angebotenen Kureinrichtungen außerhalb der Beherbergungsstätte in Anspruch nehmen.

Hierzu zählen auch Kinderheilstätten, Rehabilitations- oder ähnliche Krankenhäuser (Fachabteilungen anderer Krankenhäuser).

Campingplatz: Abgegrenztes Gelände, das jedermann zum vorübergehenden Aufstellen von mitgebrachten Wohnwagen oder Zelten zugänglich ist. Die Unterscheidung zwischen Urlaubs- und Dauercamping knüpft an die vertraglich vereinbarte Campingplatzbenutzung mit einer Dauer von höchstens zwei Monaten (Urlaubscamping) oder mehr als zwei Monaten (Dauercamping) an.

Die Angaben zu den Ankünften und Übernachtungen sowie zur durchschnittlichen Aufenthaltsdauer beziehen sich nur auf Urlaubscamping (ohne Dauercamping).

Zeichenerklärung

- nichts vorhanden (genau Null)
- x Tabellenfach gesperrt, weil Aussage nicht sinnvoll
- . Zahlenwert unbekannt oder geheim zu halten

Ein Minuszeichen (-) hinter einer Prozentzahl zeigt einen Rückgang gegenüber dem gleichen Vorjahreszeitraum an.

1. Geöffnete Beherbergungsstätten, angebotene Gästebetten, Kapazitätsauslastung, Ankünfte, Übernachtungen und durchschnittliche Aufenthaltsdauer nach Monaten der Jahre 2002 bis 2004 (ohne Camping)

| Jahr Monat | Geöffnete Betriebe insgesamt ¹⁾ | Angebotene Betten/ Schlaf- gelegenheiten insgesamt | Durchschnittl. Auslastung der angebotenen Betten/Schlaf- gelegenheiten | Ankünfte | | Übernachtungen | | Durchschnitt- liche Aufent- haltsdauer der Gäste insgesamt |
|---------------|--|---|--|-----------|-----------------------|----------------|-----------------------|--|
| | | | | insgesamt | darunter Ausländer | insgesamt | darunter Ausländer | |
| | | | | | | | | |
| 2002 | | | | | | | | |
| Januar | 1 404 | 68 164 | 23,7 | 160 565 | 8 102 | 493 906 | 19 961 | 3,1 |
| Februar | 1 410 | 68 370 | 29,8 | 174 701 | 7 778 | 568 093 | 18 733 | 3,3 |
| März | 1 419 | 68 762 | 27,8 | 199 250 | 9 234 | 588 721 | 20 888 | 3,0 |
| April | 1 430 | 69 599 | 30,8 | 229 996 | 12 020 | 641 103 | 28 312 | 2,8 |
| Mai | 1 443 | 70 502 | 40,1 | 318 419 | 16 089 | 876 451 | 37 327 | 2,8 |
| Juni | 1 442 | 70 511 | 37,6 | 270 856 | 17 247 | 794 348 | 40 364 | 2,9 |
| Juli | 1 441 | 70 366 | 37,5 | 233 958 | 20 867 | 813 720 | 55 879 | 3,5 |
| August | 1 444 | 70 593 | 36,4 | 258 620 | 23 437 | 794 311 | 58 514 | 3,1 |
| September | 1 445 | 70 603 | 38,1 | 284 923 | 16 490 | 803 802 | 39 593 | 2,8 |
| Oktober | 1 436 | 69 597 | 37,1 | 270 562 | 13 794 | 796 015 | 34 566 | 2,9 |
| November | 1 374 | 67 474 | 27,3 | 203 018 | 9 040 | 539 929 | 21 125 | 2,7 |
| Dezember | 1 409 | 68 219 | 27,7 | 187 886 | 7 849 | 575 980 | 22 656 | 3,1 |
| 2003 | | | | | | | | |
| Januar | 1 373 | 66 900 | 23,1 | 149 928 | 6 511 | 468 018 | 14 710 | 3,1 |
| Februar | 1 369 | 66 752 | 30,2 | 176 622 | 7 455 | 560 807 | 15 884 | 3,2 |
| März | 1 377 | 66 475 | 26,2 | 183 044 | 8 480 | 531 321 | 20 180 | 2,9 |
| April | 1 400 | 67 666 | 31,9 | 217 902 | 10 650 | 639 682 | 25 034 | 2,9 |
| Mai | 1 414 | 68 958 | 40,4 | 317 669 | 16 859 | 859 814 | 42 846 | 2,7 |
| Juni | 1 417 | 69 038 | 38,8 | 284 615 | 18 162 | 800 094 | 46 994 | 2,8 |
| Juli | 1 417 | 69 168 | 37,4 | 248 702 | 20 636 | 795 694 | 58 922 | 3,2 |
| August | 1 410 | 68 830 | 38,3 | 244 031 | 21 753 | 811 642 | 54 951 | 3,3 |
| September | 1 408 | 68 080 | 40,6 | 293 346 | 20 964 | 824 210 | 53 244 | 2,8 |
| Oktober | 1 409 | 68 033 | 38,7 | 287 630 | 16 285 | 807 266 | 44 298 | 2,8 |
| November | 1 331 | 65 540 | 27,1 | 196 222 | 9 260 | 514 981 | 24 098 | 2,6 |
| Dezember | 1 365 | 65 894 | 28,3 | 193 618 | 8 824 | 561 305 | 23 675 | 2,9 |
| 2004 | | | | | | | | |
| Januar | 1 346 | 65 323 | 23,3 | 154 625 | 7 362 | 462 784 | 17 638 | 3,0 |
| Februar | 1 358 | 66 037 | 31,7 | 186 838 | 9 610 | 603 118 | 28 963 | 3,2 |
| März | 1 355 | 65 797 | 26,5 | 191 463 | 10 544 | 533 761 | 28 246 | 2,8 |
| April | 1 386 | 67 322 | 31,3 | 226 030 | 13 631 | 627 491 | 32 892 | 2,8 |
| Mai | 1 388 | 67 984 | 39,1 | 307 743 | 18 370 | 821 864 | 46 111 | 2,7 |
| Juni | 1 384 | 67 971 | 38,2 | 290 682 | 19 223 | 777 316 | 45 764 | 2,7 |
| Juli | 1 376 | 67 950 | 38,9 | 260 256 | 25 960 | 812 688 | 66 783 | 3,1 |
| August | 1 377 | 68 020 | 38,7 | 257 529 | 24 333 | 810 419 | 64 576 | 3,1 |
| September | 1 372 | 67 623 | 40,6 | 301 300 | 21 826 | 819 395 | 55 392 | 2,7 |

1) ganz oder teilweise geöffnet

2. Ankünfte, Übernachtungen und Aufenthaltsdauer der Gäste in Beherbergungsbetrieben
(einschl. Camping) nach Betriebsarten und zusammengefassten Gästegruppen

| Betriebsart ----- Ständiger Wohnsitz der Gäste | September 2004 | | | | | Januar - September 2004 | | | | |
|--|----------------|--|----------------|--|------------------------------------|-------------------------|---|------------------|---|------------------------------------|
| | Ankünfte | | Übernachtungen | | durchschnittliche Aufenthaltsdauer | Ankünfte | | Übernachtungen | | durchschnittliche Aufenthaltsdauer |
| | insgesamt | Veränderung gegenüber dem Vorjahresmonat | insgesamt | Veränderung gegenüber dem Vorjahresmonat | | insgesamt | Veränderung gegenüber dem Vorjahreszeitraum | insgesamt | Veränderung gegenüber dem Vorjahreszeitraum | |
| | Anzahl | % | Anzahl | % | Tage | Anzahl | % | Anzahl | % | Tage |
| Hotels | | | | | | | | | | |
| Bundesrepublik Deutschland | 169 859 | 3,2 | 375 873 | 1,0 | 2,2 | 1 188 879 | 3,4 | 2 712 027 | 1,3 | 2,3 |
| anderer Wohnsitz | 17 587 | 7,8 | 44 440 | 8,8 | 2,5 | 115 296 | 17,3 | 291 686 | 20,5 | 2,5 |
| Zusammen | 187 446 | 3,6 | 420 313 | 1,7 | 2,2 | 1 304 175 | 4,5 | 3 003 713 | 2,9 | 2,3 |
| Hotels garnis | | | | | | | | | | |
| Bundesrepublik Deutschland | 18 297 | 3,1 | 34 288 | 2,4 | 1,9 | 128 815 | 2,3 | 236 923 | 2,7 | 1,8 |
| anderer Wohnsitz | 1 962 | 0,6 | 3 929 | 7,2 | 2,0 | 15 457 | 8,5 | 29 263 | 2,5 | 1,9 |
| Zusammen | 20 259 | 2,9 | 38 217 | 2,9 | 1,9 | 144 272 | 2,9 | 266 186 | 2,2 | 1,8 |
| Gasthöfe | | | | | | | | | | |
| Bundesrepublik Deutschland | 30 645 | 0,1 | 65 275 | 2,8 | 2,1 | 223 897 | 1,1 | 476 151 | 0,7 | 2,1 |
| anderer Wohnsitz | 1 148 | 12,7 | 2 455 | 0,4 | 2,1 | 8 189 | 15,0 | 16 024 | 1,7 | 2,0 |
| Zusammen | 31 793 | 0,3 | 67 730 | 2,7 | 2,1 | 232 086 | 1,5 | 492 175 | 0,7 | 2,1 |
| Pensionen | | | | | | | | | | |
| Bundesrepublik Deutschland | 12 445 | 2,5 | 32 819 | 2,6 | 2,6 | 95 699 | 1,7 | 244 107 | 0,7 | 2,6 |
| anderer Wohnsitz | 349 | 2,0 | 1 022 | 4,9 | 2,9 | 2 837 | 13,2 | 8 759 | 20,1 | 3,1 |
| Zusammen | 12 794 | 2,5 | 33 841 | 2,6 | 2,6 | 98 536 | 1,4 | 252 866 | 0,1 | 2,6 |
| Hotellerie | | | | | | | | | | |
| Bundesrepublik Deutschland | 231 246 | 2,4 | 508 255 | 0,0 | 2,2 | 1 637 290 | 2,6 | 3 669 208 | 0,7 | 2,2 |
| anderer Wohnsitz | 21 046 | 7,2 | 51 846 | 6,6 | 2,5 | 141 779 | 16,1 | 345 732 | 17,5 | 2,4 |
| Zusammen | 252 292 | 2,8 | 560 101 | 0,6 | 2,2 | 1 779 069 | 3,6 | 4 014 940 | 1,9 | 2,3 |
| Jugendherbergen und Hütten | | | | | | | | | | |
| Bundesrepublik Deutschland | 18 443 | 8,4 | 43 489 | 7,5 | 2,4 | 146 542 | 0,6 | 362 029 | 0,5 | 2,5 |
| anderer Wohnsitz | 540 | 16,4 | 1 172 | 27,3 | 2,2 | 6 678 | 0,1 | 18 934 | 8,1 | 2,8 |
| Zusammen | 18 983 | 7,5 | 44 661 | 6,2 | 2,4 | 153 220 | 0,6 | 380 963 | 0,0 | 2,5 |
| Campingplätze | | | | | | | | | | |
| Bundesrepublik Deutschland | 5 337 | 25,5 | 14 419 | 23,6 | 2,7 | 125 380 | 10,3 | 352 071 | 5,6 | 2,8 |
| anderer Wohnsitz | 842 | 16,3 | 2 631 | 9,4 | 3,1 | 11 892 | 10,7 | 32 055 | 7,7 | 2,7 |
| Zusammen | 6 179 | 24,2 | 17 050 | 21,2 | 2,8 | 137 272 | 8,8 | 384 126 | 4,6 | 2,8 |
| Erholungs-, Ferien-, Schulungsheime und Boardinghouses | | | | | | | | | | |
| Bundesrepublik Deutschland | 16 468 | 8,0 | 42 174 | 0,5 | 2,6 | 127 386 | 3,9 | 365 247 | 1,2 | 2,9 |
| anderer Wohnsitz | 163 | 34,3 | 1 579 | 24,3 | 9,7 | 1 234 | 21,8 | 9 192 | 28,2 | 7,4 |
| Zusammen | 16 631 | 7,3 | 43 753 | 0,6 | 2,6 | 128 620 | 3,5 | 374 439 | 2,1 | 2,9 |
| Ferienzentren, Ferienhäuser und -wohnungen | | | | | | | | | | |
| Bundesrepublik Deutschland | 6 715 | 6,0 | 24 224 | 1,7 | 3,6 | 58 198 | 0,3 | 231 131 | 0,1 | 4,0 |
| anderer Wohnsitz | 74 | 82,8 | 786 | 13,3 | 10,6 | 1 118 | 10,3 | 12 180 | 163,4 | 10,9 |
| Zusammen | 6 789 | 10,3 | 25 010 | 2,1 | 3,7 | 59 316 | 0,1 | 243 311 | 3,2 | 4,1 |
| Sonstiges Beherbergungsgewerbe (einschl. Camping) | | | | | | | | | | |
| Bundesrepublik Deutschland | 46 963 | 7,6 | 124 306 | 4,7 | 2,6 | 457 506 | 2,3 | 1 310 478 | 1,8 | 2,9 |
| anderer Wohnsitz | 1 619 | 21,0 | 6 168 | 12,0 | 3,8 | 20 922 | 4,5 | 72 361 | 6,7 | 3,5 |
| Zusammen | 48 582 | 6,3 | 130 474 | 3,8 | 2,7 | 478 428 | 2,0 | 1 382 839 | 1,4 | 2,9 |
| Vorsorge- u. Rehabilitationskliniken | | | | | | | | | | |
| Bundesrepublik Deutschland | 6 602 | 8,1 | 145 861 | 6,3 | 22,1 | 56 191 | 7,7 | 1 254 856 | 7,2 | 22,3 |
| anderer Wohnsitz | 3 | 200,0 | 9 | 25,0 | 3,0 | 50 | 19,0 | 327 | 38,8 | 6,5 |
| Zusammen | 6 605 | 8,1 | 145 870 | 6,3 | 22,1 | 56 241 | 7,7 | 1 255 183 | 7,2 | 22,3 |
| Beherbergungsbetriebe insgesamt (einschl. Camping) | | | | | | | | | | |
| Bundesrepublik Deutschland | 284 811 | 3,0 | 778 422 | 0,5 | 2,7 | 2 150 987 | 1,3 | 6 234 542 | 1,5 | 2,9 |
| anderer Wohnsitz | 22 668 | 4,5 | 58 023 | 4,3 | 2,6 | 162 751 | 14,4 | 418 420 | 15,4 | 2,6 |
| Insgesamt | 307 479 | 3,1 | 836 445 | 0,2 | 2,7 | 2 313 738 | 2,1 | 6 652 962 | 0,6 | 2,9 |
| nachrichtlich: Beherbergungsstätten insgesamt (ohne Camping) | | | | | | | | | | |
| Bundesrepublik Deutschland | 279 474 | 2,6 | 764 003 | 0,9 | 2,7 | 2 025 607 | 2,1 | 5 882 471 | 1,3 | 2,9 |
| anderer Wohnsitz | 21 826 | 4,1 | 55 392 | 4,0 | 2,5 | 150 859 | 14,7 | 386 365 | 16,1 | 2,6 |
| Insgesamt | 301 300 | 2,7 | 819 395 | 0,6 | 2,7 | 2 176 466 | 2,9 | 6 268 836 | 0,4 | 2,9 |

3. Ankünfte, Übernachtungen und Aufenthaltsdauer der Gäste in Beherbergungsstätten nach Herkunftsländern (ohne Camping)

| Herkunftsland (ständiger Wohnsitz) | September 2004 | | | | | | Januar - September 2004 | | | | | |
|---|----------------|---|----------------|---|----------------------|------------------------------------|-------------------------|--|------------------|--|----------------------|------------------------------------|
| | Ankünfte | | Übernachtungen | | | durchschnittliche Aufenthaltsdauer | Ankünfte | | Übernachtungen | | | durchschnittliche Aufenthaltsdauer |
| | insgesamt | Veränderung gegenüber d. Vorjahresmonat | insgesamt | Veränderung gegenüber d. Vorjahresmonat | Anteil ¹⁾ | | insgesamt | Veränderung gegenüber d. Vorjahreszeitraum | insgesamt | Veränderung gegenüber d. Vorjahreszeitraum | Anteil ¹⁾ | |
| | Anzahl | % | Anzahl | % | % | Tage | Anzahl | % | Anzahl | % | % | Tage |
| Bundesrepublik Deutschland | 279 474 | 2,6 | 764 003 | 0,9 - | 93,2 | 2,7 | 2 025 607 | 2,1 | 5 882 471 | 1,3 - | 93,8 | 2,9 |
| Ausland | | | | | | | | | | | | |
| Europa | | | | | | | | | | | | |
| Baltische Staaten | 225 | 25,0 | 664 | 52,3 - | 1,2 | 3,0 | 1 090 | 14,9 | 3 426 | 6,1 - | 0,9 | 3,1 |
| Belgien | 963 | 56,6 | 1 844 | 60,2 | 3,3 | 1,9 | 5 082 | 5,0 | 10 866 | 4,7 - | 2,8 | 2,1 |
| Dänemark | 1 175 | 10,0 | 1 761 | 5,3 | 3,2 | 1,5 | 6 929 | 19,8 | 11 486 | 28,2 | 3,0 | 1,7 |
| Finnland | 133 | 13,1 - | 244 | 11,6 - | 0,4 | 1,8 | 1 201 | 10,4 - | 1 859 | 16,1 - | 0,5 | 1,5 |
| Frankreich | 945 | 9,2 - | 1 526 | 13,8 - | 2,8 | 1,6 | 7 719 | 7,8 | 14 522 | 2,3 - | 3,8 | 1,9 |
| Griechenland | 53 | 10,4 | 102 | 16,4 - | 0,2 | 1,9 | 545 | 55,3 | 1 204 | 54,6 | 0,3 | 2,2 |
| Vereinigtes Königreich | 979 | 9,0 | 1 965 | 21,0 | 3,5 | 2,0 | 8 251 | 30,9 | 17 899 | 36,9 | 4,6 | 2,2 |
| Irland, Republik | 37 | 35,1 - | 103 | 37,2 - | 0,2 | 2,8 | 417 | 53,3 | 954 | 56,1 | 0,2 | 2,3 |
| Island | 15 | 42,3 - | 20 | 42,9 - | 0,0 | 1,3 | 138 | 74,7 | 372 | 244,4 | 0,1 | 2,7 |
| Italien | 744 | 32,9 | 1 555 | 0,0 | 2,8 | 2,1 | 6 008 | 6,0 | 11 623 | 3,2 - | 3,0 | 1,9 |
| Luxemburg | 132 | 16,8 | 213 | 16,4 | 0,4 | 1,6 | 826 | 11,3 - | 1 645 | 19,4 - | 0,4 | 2,0 |
| Niederlande | 5 144 | 7,3 | 20 236 | 7,4 | 36,5 | 3,9 | 32 692 | 21,0 | 126 343 | 23,2 | 32,7 | 3,9 |
| Norwegen | 84 | 47,2 - | 181 | 58,7 - | 0,3 | 2,2 | 1 637 | 28,2 | 4 664 | 78,5 | 1,2 | 2,8 |
| Österreich | 1 092 | 3,3 | 2 902 | 26,8 | 5,2 | 2,7 | 8 491 | 12,7 | 20 953 | 24,9 | 5,4 | 2,5 |
| Polen | 564 | 8,1 - | 1 451 | 14,6 - | 2,6 | 2,6 | 4 691 | 1,7 | 15 776 | 11,7 | 4,1 | 3,4 |
| Portugal | 58 | 31,8 | 94 | 19,0 - | 0,2 | 1,6 | 468 | 21,9 | 1 416 | 10,1 | 0,4 | 3,0 |
| Russland | 635 | 60,8 | 1 500 | 33,7 | 2,7 | 2,4 | 3 315 | 4,7 | 8 491 | 3,5 - | 2,2 | 2,6 |
| Schweden | 613 | 11,5 - | 947 | 24,2 - | 1,7 | 1,5 | 4 368 | 16,4 | 6 376 | 12,1 | 1,7 | 1,5 |
| Schweiz | 1 871 | 5,3 | 3 950 | 15,9 | 7,1 | 2,1 | 12 235 | 20,2 | 24 790 | 13,7 | 6,4 | 2,0 |
| Spanien | 189 | 33,9 - | 407 | 26,8 - | 0,7 | 2,2 | 2 118 | 8,0 | 4 357 | 0,4 | 1,1 | 2,1 |
| Tschechische Republik | 342 | 4,2 - | 742 | 3,9 - | 1,3 | 2,2 | 2 417 | 5,1 - | 5 455 | 10,7 | 1,4 | 2,3 |
| Türkei | 68 | 6,3 | 201 | 32,2 | 0,4 | 3,0 | 350 | 48,3 - | 781 | 59,4 - | 0,2 | 2,2 |
| Ungarn | 210 | 14,8 | 615 | 15,8 | 1,1 | 2,9 | 1 319 | 0,8 - | 4 160 | 5,5 | 1,1 | 3,2 |
| sonstige europäische Länder | 360 | 5,3 | 1 978 | 29,5 | 3,6 | 5,5 | 2 944 | 21,1 | 18 088 | 37,8 | 4,7 | 6,1 |
| Zusammen | 16 631 | 7,1 | 45 201 | 6,0 | 81,6 | 2,7 | 115 251 | 14,6 | 317 506 | 16,9 | 82,2 | 2,8 |
| Afrika | | | | | | | | | | | | |
| Republik Südafrika | 19 | 58,3 | 66 | 43,5 | 0,1 | 3,5 | 149 | 49,0 | 353 | 60,5 | 0,1 | 2,4 |
| sonstige afrikanische Länder | 44 | 30,2 - | 147 | 7,3 | 0,3 | 3,3 | 337 | 10,5 | 1 237 | 64,7 | 0,3 | 3,7 |
| Zusammen | 63 | 16,0 - | 213 | 16,4 | 0,4 | 3,4 | 486 | 20,0 | 1 590 | 63,7 | 0,4 | 3,3 |
| Asien | | | | | | | | | | | | |
| Arabische Golfstaaten | 21 | 4,5 - | 63 | 23,5 | 0,1 | 3,0 | 179 | 16,4 - | 588 | 11,8 | 0,2 | 3,3 |
| China Volksrep. und Hongkong | 153 | 18,2 - | 601 | 11,1 | 1,1 | 3,9 | 1 260 | 49,8 | 3 125 | 69,0 | 0,8 | 2,5 |
| Israel | 104 | 55,2 | 248 | 8,3 | 0,4 | 2,4 | 571 | 4,5 - | 1 138 | 12,9 - | 0,3 | 2,0 |
| Japan | 761 | 0,1 | 1 644 | 28,2 | 3,0 | 2,2 | 4 856 | 0,2 - | 9 144 | 15,7 | 2,4 | 1,9 |
| Südkorea | 24 | 100,0 | 52 | 173,7 | 0,1 | 2,2 | 268 | 1,9 | 450 | 24,9 - | 0,1 | 1,7 |
| Taiwan | 647 | 15,1 - | 728 | 7,0 - | 1,3 | 1,1 | 3 837 | 68,1 | 4 257 | 55,3 | 1,1 | 1,1 |
| sonstige asiatische Länder | 231 | 0,4 | 586 | 28,2 | 1,1 | 2,5 | 1 666 | 20,7 | 3 751 | 29,7 | 1,0 | 2,3 |
| Zusammen | 1 941 | 4,9 - | 3 922 | 16,7 | 7,1 | 2,0 | 12 637 | 21,0 | 22 453 | 26,0 | 5,8 | 1,8 |
| Amerika | | | | | | | | | | | | |
| Kanada | 96 | 33,8 - | 226 | 54,3 - | 0,4 | 2,4 | 808 | 1,8 | 1 713 | 20,6 - | 0,4 | 2,1 |
| USA | 1 380 | 20,0 | 2 674 | 9,5 | 4,8 | 1,9 | 9 382 | 15,8 | 20 300 | 12,0 | 5,3 | 2,2 |
| Mittelamerika und Karibik | 49 | 19,5 | 118 | 0,9 | 0,2 | 2,4 | 283 | 62,6 | 669 | 38,8 | 0,2 | 2,4 |
| Brasilien | 56 | 12,5 - | 189 | 26,0 | 0,3 | 3,4 | 416 | 23,8 | 1 446 | 98,4 | 0,4 | 3,5 |
| sonstige südamerik. Länder | 42 | 75,0 | 105 | 40,0 | 0,2 | 2,5 | 454 | 33,1 | 1 330 | 48,4 | 0,3 | 2,9 |
| Zusammen | 1 623 | 14,0 | 3 312 | 1,0 | 6,0 | 2,0 | 11 343 | 16,4 | 25 458 | 13,7 | 6,6 | 2,2 |
| Australien, Neuseeland und Ozeanien zusammen | 167 | 45,2 | 265 | 7,3 | 0,5 | 1,6 | 812 | 10,8 | 1 603 | 10,4 - | 0,4 | 2,0 |
| Ohne Angabe | 1 401 | 21,6 - | 2 479 | 29,9 - | 4,5 | 1,8 | 10 330 | 7,5 | 17 755 | 2,3 - | 4,6 | 1,7 |
| Ausland zusammen | 21 826 | 4,1 | 55 392 | 4,0 | 6,8 | 2,5 | 150 859 | 14,7 | 386 365 | 16,1 | 6,2 | 2,6 |
| Insgesamt | 301 300 | 2,7 | 819 395 | 0,6 - | 100,0 | 2,7 | 2 176 466 | 2,9 | 6 268 836 | 0,4 - | 100,0 | 2,9 |

1) Die "Anteile" beziehen sich in den Zeilen "Bundesrepublik Deutschland" und "Ausland zusammen" auf die Zeile "Insgesamt", bei den Herkunftsländern jeweils auf die Zeile "Ausland zusammen".

4. Ankünfte, Übernachtungen und Aufenthaltsdauer der Gäste auf Campingplätzen nach Herkunftsländern

| Herkunftsland (ständiger Wohnsitz) | September 2004 | | | | | | Januar - September 2004 | | | | | |
|---|----------------|---|----------------|---|----------------------|------------------------------------|-------------------------|--|----------------|--|----------------------|------------------------------------|
| | Ankünfte | | Übernachtungen | | | durchschnittliche Aufenthaltsdauer | Ankünfte | | Übernachtungen | | | durchschnittliche Aufenthaltsdauer |
| | insgesamt | Veränderung gegenüber d. Vorjahresmonat | insgesamt | Veränderung gegenüber d. Vorjahresmonat | Anteil ¹⁾ | | insgesamt | Veränderung gegenüber d. Vorjahreszeitraum | insgesamt | Veränderung gegenüber d. Vorjahreszeitraum | Anteil ¹⁾ | |
| | Anzahl | % | Anzahl | % | % | Tage | Anzahl | % | Anzahl | % | % | Tage |
| Bundesrepublik Deutschland | 5 337 | 25,5 | 14 419 | 23,6 | 84,6 | 2,7 | 125 380 | 10,3 - | 352 071 | 5,6 - | 91,7 | 2,8 |
| Ausland | | | | | | | | | | | | |
| Europa | | | | | | | | | | | | |
| Baltische Staaten | - | - | - | - | - | - | 9 | 84,2 - | 14 | 92,9 - | 0,0 | 1,6 |
| Belgien | 10 | 0,0 | 19 | 62,7 - | 0,7 | 1,9 | 273 | 9,2 | 531 | 31,3 - | 1,7 | 1,9 |
| Dänemark | 34 | 17,2 | 72 | 46,9 - | 2,7 | 2,1 | 438 | 8,1 | 1 102 | 58,3 - | 3,4 | 2,5 |
| Finnland | - | - | - | - | - | - | 123 | 12,8 - | 165 | 7,8 - | 0,5 | 1,3 |
| Frankreich | 28 | 250,0 | 45 | 181,3 | 1,7 | 1,6 | 485 | 9,7 | 796 | 14,0 | 2,5 | 1,6 |
| Griechenland | 11 | X | 19 | X | 0,7 | 1,7 | 13 | X | 21 | X | 0,1 | 1,6 |
| Vereinigtes Königreich | 30 | 3,4 | 39 | 9,3 - | 1,5 | 1,3 | 272 | 18,8 - | 462 | 50,7 - | 1,4 | 1,7 |
| Irland, Republik | 54 | X | 289 | X | 11,0 | 5,4 | 92 | X | 369 | X | 1,2 | 4,0 |
| Italien | 6 | 50,0 | 12 | 200,0 | 0,5 | 2,0 | 200 | 32,0 - | 283 | 36,3 - | 0,9 | 1,4 |
| Luxemburg | - | - | - | - | - | - | 19 | 40,6 - | 28 | 72,0 - | 0,1 | 1,5 |
| Niederlande | 604 | 10,4 | 2 038 | 2,0 - | 77,5 | 3,4 | 8 967 | 21,1 | 26 234 | 15,9 | 81,8 | 2,9 |
| Norwegen | - | - | - | - | - | - | 28 | 49,1 - | 46 | 22,0 - | 0,1 | 1,6 |
| Österreich | 40 | 81,8 | 70 | 7,7 | 2,7 | 1,8 | 303 | 6,8 - | 912 | 20,3 - | 2,8 | 3,0 |
| Polen | 2 | X | 2 | X | 0,1 | 1,0 | 46 | 64,3 - | 78 | 81,7 - | 0,2 | 1,7 |
| Portugal | - | - | - | - | - | - | 2 | 90,9 - | 2 | 94,4 - | 0,0 | 1,0 |
| Russland | - | - | - | - | - | - | 17 | 41,7 | 18 | 0,0 | 0,1 | 1,1 |
| Schweden | 4 | 66,7 - | 4 | 66,7 - | 0,2 | 1,0 | 189 | 21,6 - | 299 | 3,9 - | 0,9 | 1,6 |
| Schweiz | 12 | 68,4 - | 14 | 76,3 - | 0,5 | 1,2 | 206 | 30,9 - | 385 | 33,2 - | 1,2 | 1,9 |
| Spanien | 2 | 33,3 - | 2 | 33,3 - | 0,1 | 1,0 | 72 | 14,3 - | 86 | 35,8 - | 0,3 | 1,2 |
| Tschechische Republik | - | - | - | - | - | - | 17 | 48,5 - | 20 | 79,8 - | 0,1 | 1,2 |
| Türkei | - | - | - | - | - | - | 2 | 0,0 | 2 | 50,0 - | 0,0 | 1,0 |
| Ungarn | - | - | - | - | - | - | 6 | 62,5 - | 6 | 62,5 - | 0,0 | 1,0 |
| sonstige europäische Länder | - | - | - | - | - | - | 9 | 60,9 - | 37 | 37,0 | 0,1 | 4,1 |
| Zusammen | 837 | 17,7 | 2 625 | 9,7 | 99,8 | 3,1 | 11 788 | 11,2 | 31 896 | 8,0 | 99,5 | 2,7 |
| Afrika | | | | | | | | | | | | |
| sonstige afrikanische Länder | - | - | - | - | - | - | 3 | 25,0 - | 6 | 72,7 - | 0,0 | 2,0 |
| Zusammen | - | - | - | - | - | - | 3 | 70,0 - | 6 | 80,0 - | 0,0 | 2,0 |
| Asien | | | | | | | | | | | | |
| Japan | 2 | X | 2 | X | 0,1 | 1,0 | 2 | 50,0 - | 2 | 71,4 - | 0,0 | 1,0 |
| Südkorea | - | - | - | - | - | - | 8 | X | 11 | X | 0,0 | 1,4 |
| Zusammen | 2 | X | 2 | X | 0,1 | 1,0 | 10 | 25,0 | 13 | 0,0 | 0,0 | 1,3 |
| Amerika | | | | | | | | | | | | |
| Kanada | - | - | - | - | - | - | 8 | 0,0 | 14 | 55,6 | 0,0 | 1,8 |
| USA | 1 | X | 2 | X | 0,1 | 2,0 | 33 | 15,4 - | 45 | 50,5 - | 0,1 | 1,4 |
| sonstige südamerikan. Länder | - | - | - | - | - | - | 2 | 0,0 | 2 | 50,0 - | 0,0 | 1,0 |
| Zusammen | 1 | X | 2 | X | 0,1 | 2,0 | 43 | 20,4 - | 61 | 46,0 - | 0,2 | 1,4 |
| Australien, Neuseeland und Ozeanien zusammen | 2 | 81,8 - | 2 | 81,8 - | 0,1 | 1,0 | 48 | 27,3 - | 79 | 3,9 | 0,2 | 1,6 |
| Ausland zusammen | 842 | 16,3 | 2 631 | 9,4 | 15,4 | 3,1 | 11 892 | 10,7 | 32 055 | 7,7 | 8,3 | 2,7 |
| Insgesamt | 6 179 | 24,2 | 17 050 | 21,2 | 100,0 | 2,8 | 137 272 | 8,8 - | 384 126 | 4,6 - | 100,0 | 2,8 |

1) Die "Anteile" beziehen sich in den Zeilen "Bundesrepublik Deutschland" und "Ausland zusammen" auf die Zeile "Insgesamt", bei den Herkunftsländern jeweils auf die Zeile "Ausland zusammen".

**5. Ankünfte, Übernachtungen und Aufenthaltsdauer der Gäste in Beherbergungsbetrieben
(einschl. Camping) nach Reisegebieten, Betriebsarten und zusammengefassten Gästegruppen**

| Reisegebiet ----- Betriebsart ----- Ständiger Wohnsitz der Gäste | September 2004 | | | | | Januar - September 2004 | | | | |
|---|----------------|--|----------------|--|------------------------------------|-------------------------|---|------------------|---|------------------------------------|
| | Ankünfte | | Übernachtungen | | durchschnittliche Aufenthaltsdauer | Ankünfte | | Übernachtungen | | durchschnittliche Aufenthaltsdauer |
| | insgesamt | Veränderung gegenüber dem Vorjahresmonat | insgesamt | Veränderung gegenüber dem Vorjahresmonat | | insgesamt | Veränderung gegenüber dem Vorjahreszeitraum | insgesamt | Veränderung gegenüber dem Vorjahreszeitraum | |
| | Anzahl | % | Anzahl | % | Tage | Anzahl | % | Anzahl | % | Tage |
| Thüringer Wald | | | | | | | | | | |
| Hotels | | | | | | | | | | |
| Bundesrepublik Deutschland | 71 992 | 2,2 | 183 323 | 1,0 | 2,5 | 502 896 | 1,8 | 1 334 465 | 0,2 - | 2,7 |
| anderer Wohnsitz | 3 545 | 7,6 - | 8 442 | 0,7 - | 2,4 | 25 074 | 3,9 - | 57 837 | 6,3 - | 2,3 |
| Zusammen | 75 537 | 1,7 | 191 765 | 0,9 | 2,5 | 527 970 | 1,5 | 1 392 302 | 0,5 - | 2,6 |
| Hotels garnis | | | | | | | | | | |
| Bundesrepublik Deutschland | 3 177 | 17,0 - | 6 637 | 34,5 - | 2,1 | 24 243 | 11,2 - | 50 696 | 25,2 - | 2,1 |
| anderer Wohnsitz | 418 | 83,3 | 1 053 | 93,6 | 2,5 | 2 043 | 4,7 - | 4 909 | 28,6 - | 2,4 |
| Zusammen | 3 595 | 11,4 - | 7 690 | 28,0 - | 2,1 | 26 286 | 10,7 - | 55 605 | 25,5 - | 2,1 |
| Gasthöfe | | | | | | | | | | |
| Bundesrepublik Deutschland | 15 038 | 2,1 - | 36 382 | 4,9 - | 2,4 | 107 156 | 2,0 - | 260 900 | 3,2 - | 2,4 |
| anderer Wohnsitz | 233 | 25,8 - | 589 | 46,9 - | 2,5 | 1 973 | 11,2 - | 5 300 | 27,6 - | 2,7 |
| Zusammen | 15 271 | 2,5 - | 36 971 | 6,1 - | 2,4 | 109 129 | 2,2 - | 266 200 | 3,9 - | 2,4 |
| Pensionen | | | | | | | | | | |
| Bundesrepublik Deutschland | 5 554 | 4,6 - | 16 224 | 8,9 - | 2,9 | 42 186 | 4,9 - | 122 840 | 7,1 - | 2,9 |
| anderer Wohnsitz | 84 | 38,7 - | 224 | 36,7 - | 2,7 | 793 | 7,6 - | 2 277 | 14,9 - | 2,9 |
| Zusammen | 5 638 | 5,4 - | 16 448 | 9,4 - | 2,9 | 42 979 | 4,9 - | 125 117 | 7,3 - | 2,9 |
| Hotellerie | | | | | | | | | | |
| Bundesrepublik Deutschland | 95 761 | 0,3 | 242 566 | 2,1 - | 2,5 | 676 481 | 0,2 | 1 768 901 | 2,1 - | 2,6 |
| anderer Wohnsitz | 4 280 | 5,2 - | 10 308 | 1,9 - | 2,4 | 29 883 | 4,5 - | 70 323 | 10,5 - | 2,4 |
| Zusammen | 100 041 | 0,1 | 252 874 | 2,1 - | 2,5 | 706 364 | 0,0 | 1 839 224 | 2,5 - | 2,6 |
| Jugendherbergen und Hütten | | | | | | | | | | |
| Bundesrepublik Deutschland | 6 051 | 14,4 | 15 036 | 17,8 | 2,5 | 47 778 | 3,9 - | 121 949 | 1,4 | 2,6 |
| anderer Wohnsitz | 98 | 59,8 - | 165 | 73,6 - | 1,7 | 1 636 | 4,9 | 5 865 | 16,4 | 3,6 |
| Zusammen | 6 149 | 11,1 | 15 201 | 13,5 | 2,5 | 49 414 | 3,6 - | 127 814 | 2,0 | 2,6 |
| Campingplätze | | | | | | | | | | |
| Bundesrepublik Deutschland | 1 628 | 2,7 - | 5 018 | 3,8 - | 3,1 | 19 570 | 30,6 - | 53 634 | 34,5 - | 2,7 |
| anderer Wohnsitz | 233 | 9,3 - | 809 | 20,4 - | 3,5 | 3 859 | 0,2 | 13 057 | 4,7 - | 3,4 |
| Zusammen | 1 861 | 3,6 - | 5 827 | 6,5 - | 3,1 | 23 429 | 26,9 - | 66 691 | 30,3 - | 2,8 |
| Erholungs-, Ferien-, Schulungsheime und Boardinghouses | | | | | | | | | | |
| Bundesrepublik Deutschland | 7 068 | 5,8 | 16 747 | 2,7 - | 2,4 | 55 812 | 3,1 - | 152 195 | 3,9 - | 2,7 |
| anderer Wohnsitz | 27 | 50,9 - | 49 | 64,2 - | 1,8 | 413 | 30,8 - | 2 275 | 36,4 - | 5,5 |
| Zusammen | 7 095 | 5,3 | 16 796 | 3,2 - | 2,4 | 56 225 | 3,4 - | 154 470 | 4,6 - | 2,7 |
| Ferienzentren, Ferienhäuser und -wohnungen | | | | | | | | | | |
| Bundesrepublik Deutschland | 4 246 | 3,6 | 15 768 | 2,1 - | 3,7 | 34 127 | 2,5 - | 136 437 | 1,8 - | 4,0 |
| anderer Wohnsitz | 52 | 44,4 | 688 | 134,8 | 13,2 | 782 | 106,9 | 10 552 | 288,5 | 13,5 |
| Zusammen | 4 298 | 4,0 | 16 456 | 0,4 | 3,8 | 34 909 | 1,3 - | 146 989 | 3,8 | 4,2 |
| Sonstiges Beherbergungsgewerbe (einschl. Camping) | | | | | | | | | | |
| Bundesrepublik Deutschland | 18 993 | 7,0 | 52 569 | 2,5 | 2,8 | 157 287 | 7,8 - | 464 215 | 7,0 - | 3,0 |
| anderer Wohnsitz | 410 | 30,7 - | 1 711 | 17,4 - | 4,2 | 6 690 | 4,7 | 31 749 | 26,8 | 4,7 |
| Zusammen | 19 403 | 5,8 | 54 280 | 1,7 | 2,8 | 163 977 | 7,3 - | 495 964 | 5,4 - | 3,0 |
| Vorsorge- u. Rehabilitationskliniken | | | | | | | | | | |
| Bundesrepublik Deutschland | 3 546 | 8,8 - | 76 943 | 6,3 - | 21,7 | 30 641 | 8,7 - | 676 035 | 6,9 - | 22,1 |
| anderer Wohnsitz | - | - | - | - | - | - | - | - | - | - |
| Zusammen | 3 546 | 8,8 - | 76 943 | 6,3 - | 21,7 | 30 641 | 8,7 - | 676 035 | 6,9 - | 22,1 |
| Beherbergungsbetriebe zusammen (einschl. Camping) | | | | | | | | | | |
| Bundesrepublik Deutschland | 118 300 | 1,0 | 372 078 | 2,4 - | 3,1 | 864 409 | 1,7 - | 2 909 151 | 4,1 - | 3,4 |
| anderer Wohnsitz | 4 690 | 8,1 - | 12 019 | 4,5 - | 2,6 | 36 573 | 3,0 - | 102 072 | 1,5 - | 2,8 |
| Zusammen | 122 990 | 0,7 | 384 097 | 2,4 - | 3,1 | 900 982 | 1,8 - | 3 011 223 | 4,0 - | 3,3 |
| nachrichtlich: | | | | | | | | | | |
| Beherbergungsstätten zusammen (ohne Camping) | | | | | | | | | | |
| Bundesrepublik Deutschland | 116 672 | 1,1 | 367 060 | 2,4 - | 3,1 | 844 839 | 0,7 - | 2 855 517 | 3,2 - | 3,4 |
| anderer Wohnsitz | 4 457 | 8,1 - | 11 210 | 3,1 - | 2,5 | 32 714 | 3,3 - | 89 015 | 1,0 - | 2,7 |
| Zusammen | 121 129 | 0,7 | 378 270 | 2,4 - | 3,1 | 877 553 | 0,8 - | 2 944 532 | 3,2 - | 3,4 |

Noch: 5. Ankünfte, Übernachtungen und Aufenthaltsdauer der Gäste in Beherbergungsbetrieben
(einschl. Camping) nach Reisegebieten, Betriebsarten und zusammengefassten Gästegruppen

| Reisegebiet ----- Betriebsart ----- Ständiger Wohnsitz der Gäste | September 2004 | | | | | Januar - September 2004 | | | | |
|---|----------------|--|----------------|--|------------------------------------|-------------------------|---|------------------|---|------------------------------------|
| | Ankünfte | | Übernachtungen | | durchschnittliche Aufenthaltsdauer | Ankünfte | | Übernachtungen | | durchschnittliche Aufenthaltsdauer |
| | insgesamt | Veränderung gegenüber dem Vorjahresmonat | insgesamt | Veränderung gegenüber dem Vorjahresmonat | | insgesamt | Veränderung gegenüber dem Vorjahreszeitraum | insgesamt | Veränderung gegenüber dem Vorjahreszeitraum | |
| | Anzahl | % | Anzahl | % | Tage | Anzahl | % | Anzahl | % | Tage |
| Saaleland | | | | | | | | | | |
| Hotels | | | | | | | | | | |
| Bundesrepublik Deutschland | 39 488 | 1,7 | 84 307 | 1,5 | 2,1 | 282 596 | 4,3 | 603 458 | 4,5 | 2,1 |
| anderer Wohnsitz | 8 435 | 5,4 | 24 631 | 11,8 | 2,9 | 54 963 | 25,4 | 157 285 | 31,2 | 2,9 |
| Zusammen | 47 923 | 2,3 | 108 938 | 3,7 | 2,3 | 337 559 | 7,2 | 760 743 | 9,1 | 2,3 |
| Hotels garnis | | | | | | | | | | |
| Bundesrepublik Deutschland | 8 317 | 1,6 - | 15 679 | 5,8 | 1,9 | 57 807 | 4,3 | 102 708 | 5,7 | 1,8 |
| anderer Wohnsitz | 1 111 | 10,0 - | 1 979 | 23,3 - | 1,8 | 8 721 | 0,5 - | 14 887 | 1,8 - | 1,7 |
| Zusammen | 9 428 | 2,7 - | 17 658 | 1,5 | 1,9 | 66 528 | 3,7 | 117 595 | 4,7 | 1,8 |
| Gasthöfe | | | | | | | | | | |
| Bundesrepublik Deutschland | 8 183 | 1,6 | 15 038 | 3,4 - | 1,8 | 58 915 | 3,6 | 109 013 | 0,2 - | 1,9 |
| anderer Wohnsitz | 538 | 47,8 | 946 | 51,8 | 1,8 | 3 841 | 36,2 | 6 034 | 21,1 | 1,6 |
| Zusammen | 8 721 | 3,6 | 15 984 | 1,3 - | 1,8 | 62 756 | 5,2 | 115 047 | 0,7 | 1,8 |
| Pensionen | | | | | | | | | | |
| Bundesrepublik Deutschland | 2 549 | 2,2 | 7 167 | 13,0 | 2,8 | 20 214 | 9,8 | 49 231 | 13,9 | 2,4 |
| anderer Wohnsitz | 56 | 3,7 | 105 | 17,3 - | 1,9 | 487 | 5,0 | 1 067 | 19,8 | 2,2 |
| Zusammen | 2 605 | 2,3 | 7 272 | 12,4 | 2,8 | 20 701 | 9,7 | 50 298 | 14,0 | 2,4 |
| Hotellerie | | | | | | | | | | |
| Bundesrepublik Deutschland | 58 537 | 1,2 | 122 191 | 2,0 | 2,1 | 419 532 | 4,4 | 864 410 | 4,5 | 2,1 |
| anderer Wohnsitz | 10 140 | 5,0 | 27 661 | 9,1 | 2,7 | 68 012 | 21,7 | 179 273 | 27,2 | 2,6 |
| Zusammen | 68 677 | 1,8 | 149 852 | 3,3 | 2,2 | 487 544 | 6,5 | 1 043 683 | 7,8 | 2,1 |
| Jugendherbergen und Hütten | | | | | | | | | | |
| Bundesrepublik Deutschland | 6 396 | 5,0 | 14 506 | 2,1 - | 2,3 | 50 525 | 0,1 - | 121 363 | 1,1 - | 2,4 |
| anderer Wohnsitz | 371 | 31,6 | 879 | 14,3 | 2,4 | 3 623 | 2,4 | 9 515 | 8,2 - | 2,6 |
| Zusammen | 6 767 | 6,2 | 15 385 | 1,2 - | 2,3 | 54 148 | 0,1 | 130 878 | 1,6 - | 2,4 |
| Campingplätze | | | | | | | | | | |
| Bundesrepublik Deutschland | 2 292 | 58,9 | 4 740 | 38,0 | 2,1 | 87 881 | 7,0 - | 240 554 | 0,3 | 2,7 |
| anderer Wohnsitz | 325 | 121,1 | 596 | 131,0 | 1,8 | 4 219 | 10,7 | 7 953 | 20,7 | 1,9 |
| Zusammen | 2 617 | 64,7 | 5 336 | 44,5 | 2,0 | 92 100 | 6,3 - | 248 507 | 0,9 | 2,7 |
| Erholungs-, Ferien-, Schulungsheime und Boardinghouses | | | | | | | | | | |
| Bundesrepublik Deutschland | 2 508 | 3,6 | 6 368 | 4,8 - | 2,5 | 18 478 | 9,9 | 50 563 | 3,3 - | 2,7 |
| anderer Wohnsitz | 26 | 23,5 - | 390 | 167,1 | 15,0 | 210 | 30,9 - | 2 129 | 28,6 - | 10,1 |
| Zusammen | 2 534 | 3,3 | 6 758 | 1,1 - | 2,7 | 18 688 | 9,2 | 52 692 | 4,7 - | 2,8 |
| Ferienzentren, Ferienhäuser und -wohnungen | | | | | | | | | | |
| Bundesrepublik Deutschland | 800 | 48,7 - | 2 768 | 29,5 - | 3,5 | 9 697 | 7,7 | 38 236 | 1,2 - | 3,9 |
| anderer Wohnsitz | 15 | 96,1 - | 49 | 91,1 - | 3,3 | 192 | 58,7 - | 1 108 | 0,5 | 5,8 |
| Zusammen | 815 | 58,1 - | 2 817 | 37,0 - | 3,5 | 9 889 | 4,5 | 39 344 | 1,2 - | 4,0 |
| Sonstiges Beherbergungsgewerbe (einschl. Camping) | | | | | | | | | | |
| Bundesrepublik Deutschland | 11 996 | 4,2 | 28 382 | 1,6 - | 2,4 | 166 581 | 2,5 - | 450 716 | 0,6 - | 2,7 |
| anderer Wohnsitz | 737 | 13,1 - | 1 914 | 11,1 | 2,6 | 8 244 | 1,6 | 20 705 | 1,6 - | 2,5 |
| Zusammen | 12 733 | 3,0 | 30 296 | 0,9 - | 2,4 | 174 825 | 2,3 - | 471 421 | 0,7 - | 2,7 |
| Vorsorge- u. Rehabilitationskliniken | | | | | | | | | | |
| Bundesrepublik Deutschland | 1 869 | 9,9 - | 40 871 | 10,4 - | 21,9 | 15 802 | 6,7 - | 343 598 | 9,2 - | 21,7 |
| anderer Wohnsitz | 3 | X | 9 | X | 3,0 | 15 | 114,3 | 55 | 25,0 | 3,7 |
| Zusammen | 1 872 | 9,8 - | 40 880 | 10,4 - | 21,8 | 15 817 | 6,6 - | 343 653 | 9,2 - | 21,7 |
| Beherbergungsbetriebe zusammen (einschl. Camping) | | | | | | | | | | |
| Bundesrepublik Deutschland | 72 402 | 1,4 | 191 444 | 1,5 - | 2,6 | 601 915 | 2,1 | 1 658 724 | 0,0 | 2,8 |
| anderer Wohnsitz | 10 880 | 3,6 | 29 584 | 9,3 | 2,7 | 76 271 | 19,2 | 200 033 | 23,5 | 2,6 |
| Zusammen | 83 282 | 1,7 | 221 028 | 0,1 - | 2,7 | 678 186 | 3,8 | 1 858 757 | 2,1 | 2,7 |
| nachrichtlich: Beherbergungsstätten zusammen (ohne Camping) | | | | | | | | | | |
| Bundesrepublik Deutschland | 70 110 | 0,2 | 186 704 | 2,2 - | 2,7 | 514 034 | 3,8 | 1 418 170 | 0,1 - | 2,8 |
| anderer Wohnsitz | 10 555 | 1,9 | 28 988 | 8,1 | 2,7 | 72 052 | 19,7 | 192 080 | 23,6 | 2,7 |
| Zusammen | 80 665 | 0,4 | 215 692 | 0,9 - | 2,7 | 586 086 | 5,6 | 1 610 250 | 2,3 | 2,7 |

Noch: 5. Ankünfte, Übernachtungen und Aufenthaltsdauer der Gäste in Beherbergungsbetrieben
(einschl. Camping) nach Reisegebieten, Betriebsarten und zusammengefassten Gästegruppen

| Reisegebiet ----- Betriebsart ----- Ständiger Wohnsitz der Gäste | September 2004 | | | | | Januar - September 2004 | | | | |
|---|----------------|--|----------------|--|------------------------------------|-------------------------|---|----------------|---|------------------------------------|
| | Ankünfte | | Übernachtungen | | durchschnittliche Aufenthaltsdauer | Ankünfte | | Übernachtungen | | durchschnittliche Aufenthaltsdauer |
| | insgesamt | Veränderung gegenüber dem Vorjahresmonat | insgesamt | Veränderung gegenüber dem Vorjahresmonat | | insgesamt | Veränderung gegenüber dem Vorjahreszeitraum | insgesamt | Veränderung gegenüber dem Vorjahreszeitraum | |
| | Anzahl | % | Anzahl | % | Tage | Anzahl | % | Anzahl | % | Tage |
| Ostthüringen | | | | | | | | | | |
| Hotels | | | | | | | | | | |
| Bundesrepublik Deutschland | 11 217 | 1,8 | 19 402 | 1,4 - | 1,7 | 81 926 | 5,5 | 150 003 | 1,6 | 1,8 |
| anderer Wohnsitz | 1 747 | 59,4 | 4 219 | 46,0 | 2,4 | 10 193 | 18,8 | 25 344 | 22,1 | 2,5 |
| Zusammen | 12 964 | 7,0 | 23 621 | 4,7 | 1,8 | 92 119 | 6,8 | 175 347 | 4,1 | 1,9 |
| Hotels garnis | | | | | | | | | | |
| Bundesrepublik Deutschland | 1 380 | 70,0 | 2 531 | 33,1 | 1,8 | 9 504 | 20,5 | 18 269 | 16,1 | 1,9 |
| anderer Wohnsitz | 22 | 4,3 - | 25 | 16,7 - | 1,1 | 204 | 54,7 - | 279 | 53,0 - | 1,4 |
| Zusammen | 1 402 | 67,9 | 2 556 | 32,3 | 1,8 | 9 708 | 16,4 | 18 548 | 13,6 | 1,9 |
| Gasthöfe | | | | | | | | | | |
| Bundesrepublik Deutschland | 1 946 | 7,0 | 3 309 | 5,3 - | 1,7 | 14 615 | 0,4 - | 24 979 | 3,0 - | 1,7 |
| anderer Wohnsitz | 85 | 6,6 - | 223 | 13,9 - | 2,6 | 683 | 2,1 | 1 402 | 4,9 | 2,1 |
| Zusammen | 2 031 | 6,4 | 3 532 | 5,9 - | 1,7 | 15 298 | 0,3 - | 26 381 | 2,6 - | 1,7 |
| Pensionen | | | | | | | | | | |
| Bundesrepublik Deutschland | 1 294 | 5,0 - | 2 757 | 0,8 | 2,1 | 9 857 | 3,1 | 20 584 | 2,4 | 2,1 |
| anderer Wohnsitz | 104 | 103,9 | 349 | 78,1 | 3,4 | 656 | 86,4 | 1 975 | 99,1 | 3,0 |
| Zusammen | 1 398 | 1,1 - | 3 106 | 6,0 | 2,2 | 10 513 | 6,0 | 22 559 | 7,0 | 2,1 |
| Hotellerie | | | | | | | | | | |
| Bundesrepublik Deutschland | 15 837 | 5,5 | 27 999 | 0,7 | 1,8 | 115 902 | 5,6 | 213 835 | 2,2 | 1,8 |
| anderer Wohnsitz | 1 958 | 55,3 | 4 816 | 42,7 | 2,5 | 11 736 | 16,8 | 29 000 | 22,5 | 2,5 |
| Zusammen | 17 795 | 9,3 | 32 815 | 5,3 | 1,8 | 127 638 | 6,5 | 242 835 | 4,3 | 1,9 |
| Jugendherbergen und Hütten | | | | | | | | | | |
| Bundesrepublik Deutschland | 1 025 | 115,3 | 2 301 | 110,1 | 2,2 | 7 525 | 11,9 | 19 566 | 1,9 | 2,6 |
| anderer Wohnsitz | 22 | 29,4 | 68 | 100,0 | 3,1 | 244 | 23,9 | 977 | 23,8 - | 4,0 |
| Zusammen | 1 047 | 112,4 | 2 369 | 109,8 | 2,3 | 7 769 | 12,2 | 20 543 | 0,3 | 2,6 |
| Campingplätze | | | | | | | | | | |
| Bundesrepublik Deutschland | 306 | 26,8 - | 1 033 | 4,4 - | 3,4 | 6 162 | 25,5 - | 19 230 | 31,1 - | 3,1 |
| anderer Wohnsitz | 58 | 205,3 | 241 | 221,3 | 4,2 | 457 | 9,7 - | 1 648 | 36,4 - | 3,6 |
| Zusammen | 364 | 16,7 - | 1 274 | 10,3 | 3,5 | 6 619 | 24,6 - | 20 878 | 31,6 - | 3,2 |
| Erholungs-, Ferien-, Schulungsheime und Boardinghouses | | | | | | | | | | |
| Bundesrepublik Deutschland | 632 | 3,8 | 2 432 | 13,0 - | 3,8 | 5 714 | 7,4 | 19 578 | 3,7 - | 3,4 |
| anderer Wohnsitz | - | - | - | - | - | 125 | 92,3 | 651 | 210,0 | 5,2 |
| Zusammen | 632 | 1,1 | 2 432 | 14,3 - | 3,8 | 5 839 | 8,4 | 20 229 | 1,5 - | 3,5 |
| Ferienzentren, Ferienhäuser und -wohnungen | | | | | | | | | | |
| Bundesrepublik Deutschland | . | . | . | . | . | . | . | . | . | . |
| anderer Wohnsitz | . | . | . | . | . | . | . | . | . | . |
| Zusammen | . | . | . | . | . | . | . | . | . | . |
| Sonstiges Beherbergungsgewerbe (einschl. Camping) | | | | | | | | | | |
| Bundesrepublik Deutschland | . | . | . | . | . | . | . | . | . | . |
| anderer Wohnsitz | . | . | . | . | . | . | . | . | . | . |
| Zusammen | . | . | . | . | . | . | . | . | . | . |
| Vorsorge- u. Rehabilitationskliniken | | | | | | | | | | |
| Bundesrepublik Deutschland | . | . | . | . | . | . | . | . | . | . |
| anderer Wohnsitz | . | . | . | . | . | . | . | . | . | . |
| Zusammen | . | . | . | . | . | . | . | . | . | . |
| Beherbergungsbetriebe zusammen (einschl. Camping) | | | | | | | | | | |
| Bundesrepublik Deutschland | 18 702 | 8,9 | 37 467 | 5,8 | 2,0 | 141 587 | 4,0 | 306 894 | 0,4 | 2,2 |
| anderer Wohnsitz | 2 038 | 54,7 | 5 125 | 44,4 | 2,5 | 12 576 | 15,6 | 32 322 | 15,9 | 2,6 |
| Zusammen | 20 740 | 12,2 | 42 592 | 9,3 | 2,1 | 154 163 | 4,8 | 339 216 | 1,7 | 2,2 |
| nachrichtlich: | | | | | | | | | | |
| Beherbergungsstätten zusammen (ohne Camping) | | | | | | | | | | |
| Bundesrepublik Deutschland | 18 396 | 9,8 | 36 434 | 6,1 | 2,0 | 135 425 | 5,9 | 287 664 | 3,5 | 2,1 |
| anderer Wohnsitz | 1 980 | 52,5 | 4 884 | 40,6 | 2,5 | 12 119 | 16,8 | 30 674 | 21,3 | 2,5 |
| Zusammen | 20 376 | 12,9 | 41 318 | 9,3 | 2,0 | 147 544 | 6,7 | 318 338 | 5,0 | 2,2 |

Noch: 5. Ankünfte, Übernachtungen und Aufenthaltsdauer der Gäste in Beherbergungsbetrieben
(einschl. Camping) nach Reisegebieten, Betriebsarten und zusammengefassten Gästegruppen

| Reisegebiet ----- Betriebsart ----- Ständiger Wohnsitz der Gäste | September 2004 | | | | | Januar - September 2004 | | | | |
|---|----------------|--|----------------|--|------------------------------------|-------------------------|---|----------------|---|------------------------------------|
| | Ankünfte | | Übernachtungen | | durchschnittliche Aufenthaltsdauer | Ankünfte | | Übernachtungen | | durchschnittliche Aufenthaltsdauer |
| | insgesamt | Veränderung gegenüber dem Vorjahresmonat | insgesamt | Veränderung gegenüber dem Vorjahresmonat | | insgesamt | Veränderung gegenüber dem Vorjahreszeitraum | insgesamt | Veränderung gegenüber dem Vorjahreszeitraum | |
| | Anzahl | % | Anzahl | % | Tage | Anzahl | % | Anzahl | % | Tage |
| Thüringer Kernland | | | | | | | | | | |
| Hotels | | | | | | | | | | |
| Bundesrepublik Deutschland | 34 482 | 7,8 | 60 852 | 1,2 | 1,8 | 231 523 | 5,5 | 431 273 | 3,7 | 1,9 |
| anderer Wohnsitz | 3 567 | 13,3 | 6 466 | 6,5 - | 1,8 | 22 278 | 23,9 | 45 105 | 26,3 | 2,0 |
| Zusammen | 38 049 | 8,3 | 67 318 | 0,4 | 1,8 | 253 801 | 6,9 | 476 378 | 5,5 | 1,9 |
| Hotels garnis | | | | | | | | | | |
| Bundesrepublik Deutschland | 4 289 | 4,4 | 7 841 | 8,0 | 1,8 | 31 649 | 7,7 | 56 463 | 6,1 | 1,8 |
| anderer Wohnsitz | 271 | 35,5 | 534 | 2,2 - | 2,0 | 2 252 | 9,8 | 4 480 | 4,6 | 2,0 |
| Zusammen | 4 560 | 5,8 | 8 375 | 7,3 | 1,8 | 33 901 | 7,8 | 60 943 | 6,0 | 1,8 |
| Gasthöfe | | | | | | | | | | |
| Bundesrepublik Deutschland | 2 713 | 10,0 | 4 827 | 13,4 | 1,8 | 20 516 | 7,4 | 36 912 | 7,9 | 1,8 |
| anderer Wohnsitz | 195 | 29,1 | 378 | 48,2 | 1,9 | 1 032 | 46,2 | 1 834 | 48,7 | 1,8 |
| Zusammen | 2 908 | 11,1 | 5 205 | 15,4 | 1,8 | 21 548 | 8,8 | 38 746 | 9,4 | 1,8 |
| Pensionen | | | | | | | | | | |
| Bundesrepublik Deutschland | 1 773 | 0,1 | 4 008 | 1,5 - | 2,3 | 13 831 | 8,9 - | 30 938 | 0,7 | 2,2 |
| anderer Wohnsitz | 93 | 7,9 - | 322 | 6,9 - | 3,5 | 652 | 8,9 - | 2 616 | 13,6 | 4,0 |
| Zusammen | 1 866 | 0,3 - | 4 330 | 2,0 - | 2,3 | 14 483 | 8,9 - | 33 554 | 1,6 | 2,3 |
| Hotellerie | | | | | | | | | | |
| Bundesrepublik Deutschland | 43 257 | 7,2 | 77 528 | 2,4 | 1,8 | 297 519 | 5,1 | 555 586 | 4,0 | 1,9 |
| anderer Wohnsitz | 4 126 | 14,6 | 7 700 | 4,5 - | 1,9 | 26 214 | 22,2 | 54 035 | 24,2 | 2,1 |
| Zusammen | 47 383 | 7,8 | 85 228 | 1,7 | 1,8 | 323 733 | 6,3 | 609 621 | 5,5 | 1,9 |
| Jugendherbergen und Hütten | | | | | | | | | | |
| Bundesrepublik Deutschland | 3 032 | 23,2 | 7 657 | 12,4 | 2,5 | 22 897 | 6,0 - | 55 948 | 4,9 - | 2,4 |
| anderer Wohnsitz | 32 | 46,7 - | 39 | 63,6 - | 1,2 | 826 | 3,8 - | 1 375 | 44,7 - | 1,7 |
| Zusammen | 3 064 | 21,5 | 7 696 | 11,2 | 2,5 | 23 723 | 6,0 - | 57 323 | 6,5 - | 2,4 |
| Campingplätze | | | | | | | | | | |
| Bundesrepublik Deutschland | 957 | 66,7 | 3 053 | 105,3 | 3,2 | 9 798 | 50,0 | 33 228 | 92,7 | 3,4 |
| anderer Wohnsitz | 208 | 26,5 - | 925 | 2,4 - | 4,4 | 3 153 | 30,8 | 8 436 | 38,5 | 2,7 |
| Zusammen | 1 165 | 35,9 | 3 978 | 63,4 | 3,4 | 12 951 | 44,8 | 41 664 | 78,6 | 3,2 |
| Erholungs-, Ferien-, Schulungsheime und Boardinghouses | | | | | | | | | | |
| Bundesrepublik Deutschland | 1 599 | 12,1 | 4 328 | 7,4 - | 2,7 | 10 882 | 4,3 | 31 244 | 5,3 - | 2,9 |
| anderer Wohnsitz | 110 | 15,4 - | 1 140 | 34,8 - | 10,4 | 308 | 30,5 - | 3 406 | 29,5 - | 11,1 |
| Zusammen | 1 709 | 9,8 | 5 468 | 14,9 - | 3,2 | 11 190 | 2,9 | 34 650 | 8,4 - | 3,1 |
| Ferienzentren, Ferienhäuser und -wohnungen | | | | | | | | | | |
| Bundesrepublik Deutschland | . | . | . | . | . | . | . | . | . | . |
| anderer Wohnsitz | . | . | . | . | . | . | . | . | . | . |
| Zusammen | . | . | . | . | . | . | . | . | . | . |
| Sonstiges Beherbergungsgewerbe (einschl. Camping) | | | | | | | | | | |
| Bundesrepublik Deutschland | . | . | . | . | . | . | . | . | . | . |
| anderer Wohnsitz | . | . | . | . | . | . | . | . | . | . |
| Zusammen | . | . | . | . | . | . | . | . | . | . |
| Vorsorge- u. Rehabilitationskliniken | | | | | | | | | | |
| Bundesrepublik Deutschland | . | . | . | . | . | . | . | . | . | . |
| anderer Wohnsitz | . | . | . | . | . | . | . | . | . | . |
| Zusammen | . | . | . | . | . | . | . | . | . | . |
| Beherbergungsbetriebe zusammen (einschl. Camping) | | | | | | | | | | |
| Bundesrepublik Deutschland | 49 421 | 8,9 | 102 481 | 3,6 | 2,1 | 346 265 | 5,1 | 765 885 | 2,9 | 2,2 |
| anderer Wohnsitz | 4 483 | 9,9 | 9 853 | 9,7 - | 2,2 | 30 566 | 21,3 | 67 606 | 17,8 | 2,2 |
| Zusammen | 53 904 | 9,0 | 112 334 | 2,3 | 2,1 | 376 831 | 6,2 | 833 491 | 3,9 | 2,2 |
| nachrichtlich: | | | | | | | | | | |
| Beherbergungsstätten zusammen (ohne Camping) | | | | | | | | | | |
| Bundesrepublik Deutschland | 48 464 | 8,2 | 99 428 | 2,0 | 2,1 | 336 467 | 4,2 | 732 657 | 0,7 | 2,2 |
| anderer Wohnsitz | 4 275 | 12,6 | 8 928 | 10,3 - | 2,1 | 27 413 | 20,2 | 59 170 | 15,3 | 2,2 |
| Zusammen | 52 739 | 8,5 | 108 356 | 0,9 | 2,1 | 363 880 | 5,2 | 791 827 | 1,7 | 2,2 |

Noch: 5. Ankünfte, Übernachtungen und Aufenthaltsdauer der Gäste in Beherbergungsbetrieben
 (einschl. Camping) nach Reisegebieten, Betriebsarten und zusammengefassten Gästegruppen

| Reisegebiet ----- Betriebsart ----- Ständiger Wohnsitz der Gäste | September 2004 | | | | | Januar - September 2004 | | | | |
|---|----------------|--|----------------|--|------------------------------------|-------------------------|---|----------------|---|------------------------------------|
| | Ankünfte | | Übernachtungen | | durchschnittliche Aufenthaltsdauer | Ankünfte | | Übernachtungen | | durchschnittliche Aufenthaltsdauer |
| | insgesamt | Veränderung gegenüber dem Vorjahresmonat | insgesamt | Veränderung gegenüber dem Vorjahresmonat | | insgesamt | Veränderung gegenüber dem Vorjahreszeitraum | insgesamt | Veränderung gegenüber dem Vorjahreszeitraum | |
| | Anzahl | % | Anzahl | % | Tage | Anzahl | % | Anzahl | % | Tage |
| Nordthüringen | | | | | | | | | | |
| Hotels | | | | | | | | | | |
| Bundesrepublik Deutschland | 12 680 | 3,1 | 27 989 | 0,3 | 2,2 | 89 938 | 2,2 | 192 828 | 2,6 - | 2,1 |
| anderer Wohnsitz | 293 | 26,8 | 682 | 30,2 | 2,3 | 2 788 | 53,9 | 6 115 | 51,6 | 2,2 |
| Zusammen | 12 973 | 3,6 | 28 671 | 0,8 | 2,2 | 92 726 | 3,3 | 198 943 | 1,5 - | 2,1 |
| Hotels garnis | | | | | | | | | | |
| Bundesrepublik Deutschland | 1 134 | 106,9 | 1 600 | 57,0 | 1,4 | 5 612 | 4,6 - | 8 787 | 9,4 - | 1,6 |
| anderer Wohnsitz | 140 | 47,0 - | 338 | 36,6 - | 2,4 | 2 237 | 165,7 | 4 708 | 187,4 | 2,1 |
| Zusammen | 1 274 | 56,9 | 1 938 | 24,9 | 1,5 | 7 849 | 16,8 | 13 495 | 19,1 | 1,7 |
| Gasthöfe | | | | | | | | | | |
| Bundesrepublik Deutschland | 2 765 | 7,8 - | 5 719 | 3,0 | 2,1 | 22 695 | 5,7 | 44 347 | 9,6 | 2,0 |
| anderer Wohnsitz | 97 | 2,0 - | 319 | 46,3 | 3,3 | 660 | 6,5 - | 1 454 | 1,7 | 2,2 |
| Zusammen | 2 862 | 7,6 - | 6 038 | 4,6 | 2,1 | 23 355 | 5,3 | 45 801 | 9,3 | 2,0 |
| Pensionen | | | | | | | | | | |
| Bundesrepublik Deutschland | 1 275 | 3,6 - | 2 663 | 2,6 - | 2,1 | 9 611 | 2,9 - | 20 514 | 4,5 | 2,1 |
| anderer Wohnsitz | 12 | 7,7 - | 22 | 57,7 - | 1,8 | 249 | 114,7 | 824 | 91,2 | 3,3 |
| Zusammen | 1 287 | 3,7 - | 2 685 | 3,7 - | 2,1 | 9 860 | 1,6 - | 21 338 | 6,3 | 2,2 |
| Hotellerie | | | | | | | | | | |
| Bundesrepublik Deutschland | 17 854 | 4,0 | 37 971 | 2,0 | 2,1 | 127 856 | 2,1 | 266 476 | 0,5 - | 2,1 |
| anderer Wohnsitz | 542 | 10,7 - | 1 361 | 2,6 | 2,5 | 5 934 | 70,7 | 13 101 | 73,9 | 2,2 |
| Zusammen | 18 396 | 3,5 | 39 332 | 2,0 | 2,1 | 133 790 | 3,9 | 279 577 | 1,6 | 2,1 |
| Jugendherbergen und Hütten | | | | | | | | | | |
| Bundesrepublik Deutschland | 1 939 | 28,1 - | 3 989 | 19,6 - | 2,1 | 17 817 | 10,7 | 43 203 | 9,6 | 2,4 |
| anderer Wohnsitz | 17 | 60,5 - | 21 | 72,4 - | 1,2 | 349 | 34,3 - | 1 202 | 16,0 - | 3,4 |
| Zusammen | 1 956 | 28,6 - | 4 010 | 20,4 - | 2,1 | 18 166 | 9,2 | 44 405 | 8,7 | 2,4 |
| Campingplätze | | | | | | | | | | |
| Bundesrepublik Deutschland | 154 | 5,5 | 575 | 27,5 | 3,7 | 1 969 | 16,3 - | 5 425 | 10,4 - | 2,8 |
| anderer Wohnsitz | 18 | 0,0 | 60 | 44,4 - | 3,3 | 204 | 27,5 | 961 | 23,8 | 4,7 |
| Zusammen | 172 | 4,9 | 635 | 13,6 | 3,7 | 2 173 | 13,5 - | 6 386 | 6,6 - | 2,9 |
| Erholungs-, Ferien-, Schulungsheime und Boardinghouses | | | | | | | | | | |
| Bundesrepublik Deutschland | 4 661 | 13,4 | 12 299 | 16,3 | 2,6 | 36 500 | 12,5 | 111 667 | 5,7 | 3,1 |
| anderer Wohnsitz | - | - | - | - | - | 178 | 6,0 | 731 | 39,4 - | 4,1 |
| Zusammen | 4 661 | 13,0 | 12 299 | 16,2 | 2,6 | 36 678 | 12,5 | 112 398 | 5,2 | 3,1 |
| Ferienzentren, Ferienhäuser und -wohnungen | | | | | | | | | | |
| Bundesrepublik Deutschland | 608 | 10,6 - | 2 326 | 20,0 | 3,8 | 6 386 | 7,0 - | 23 076 | 1,8 | 3,6 |
| anderer Wohnsitz | - | - | - | - | - | 65 | 7,1 - | 120 | 40,3 - | 1,8 |
| Zusammen | 608 | 10,6 - | 2 326 | 20,0 | 3,8 | 6 451 | 7,0 - | 23 196 | 1,4 | 3,6 |
| Sonstiges Beherbergungsgewerbe (einschl. Camping) | | | | | | | | | | |
| Bundesrepublik Deutschland | 7 362 | 3,6 - | 19 189 | 7,1 | 2,6 | 62 672 | 8,5 | 183 371 | 5,5 | 2,9 |
| anderer Wohnsitz | 35 | 52,7 - | 81 | 58,9 - | 2,3 | 796 | 14,3 - | 3 014 | 16,6 - | 3,8 |
| Zusammen | 7 397 | 4,0 - | 19 270 | 6,3 | 2,6 | 63 468 | 8,1 | 186 385 | 5,1 | 2,9 |
| Vorsorge- u. Rehabilitationskliniken | | | | | | | | | | |
| Bundesrepublik Deutschland | 770 | 4,8 - | 17 792 | 0,4 | 23,1 | 6 283 | 5,0 - | 144 041 | 2,6 - | 22,9 |
| anderer Wohnsitz | - | - | - | - | - | 35 | 0,0 | 272 | 44,5 - | 7,8 |
| Zusammen | 770 | 4,9 - | 17 792 | 0,3 | 23,1 | 6 318 | 5,0 - | 144 313 | 2,8 - | 22,8 |
| Beherbergungsbetriebe zusammen (einschl. Camping) | | | | | | | | | | |
| Bundesrepublik Deutschland | 25 986 | 1,5 | 74 952 | 2,9 | 2,9 | 196 811 | 3,8 | 593 888 | 0,8 | 3,0 |
| anderer Wohnsitz | 577 | 15,4 - | 1 442 | 6,1 - | 2,5 | 6 765 | 52,4 | 16 387 | 40,8 | 2,4 |
| Zusammen | 26 563 | 1,0 | 76 394 | 2,7 | 2,9 | 203 576 | 4,9 | 610 275 | 1,5 | 3,0 |
| nachrichtlich: Beherbergungsstätten zusammen (ohne Camping) | | | | | | | | | | |
| Bundesrepublik Deutschland | 25 832 | 1,4 | 74 377 | 2,7 | 2,9 | 194 842 | 4,0 | 588 463 | 0,9 | 3,0 |
| anderer Wohnsitz | 559 | 15,8 - | 1 382 | 3,2 - | 2,5 | 6 561 | 53,3 | 15 426 | 42,0 | 2,4 |
| Zusammen | 26 391 | 1,0 | 75 759 | 2,6 | 2,9 | 201 403 | 5,1 | 603 889 | 1,6 | 3,0 |

6. Ankünfte, Übernachtungen und Aufenthaltsdauer der Gäste in Beherbergungsstätten nach Gemeindegruppen und zusammengefassten Gästegruppen (ohne Camping)

| Gemeindegruppe ----- Ständiger Wohnsitz der Gäste | September 2004 | | | | | Januar - September 2004 | | | | |
|--|----------------|--|----------------|--|------------------------------------|-------------------------|---|------------------|---|------------------------------------|
| | Ankünfte | | Übernachtungen | | durchschnittliche Aufenthaltsdauer | Ankünfte | | Übernachtungen | | durchschnittliche Aufenthaltsdauer |
| | insgesamt | Veränderung gegenüber dem Vorjahresmonat | insgesamt | Veränderung gegenüber dem Vorjahresmonat | | insgesamt | Veränderung gegenüber dem Vorjahreszeitraum | insgesamt | Veränderung gegenüber dem Vorjahreszeitraum | |
| | Anzahl | % | Anzahl | % | Tage | Anzahl | % | Anzahl | % | Tage |
| Mineral-, Moor-, Sole- und Thermalbäder | | | | | | | | | | |
| Bundesrepublik Deutschland | 16 533 | 6,5 | 120 119 | 0,4 | 7,3 | 120 599 | 3,1 | 961 561 | 3,4 - | 8,0 |
| anderer Wohnsitz | 344 | 20,7 - | 553 | 27,3 - | 1,6 | 2 754 | 4,5 | 5 010 | 12,6 - | 1,8 |
| Zusammen | 16 877 | 5,7 | 120 672 | 0,2 | 7,2 | 123 353 | 3,1 | 966 571 | 3,5 - | 7,8 |
| Orte mit Kurbetrieb | | | | | | | | | | |
| Bundesrepublik Deutschland | 2 344 | 2,9 - | 17 286 | 14,3 - | 7,4 | 19 208 | 3,0 | 164 885 | 4,8 - | 8,6 |
| anderer Wohnsitz | 69 | 1,4 - | 111 | 30,2 - | 1,6 | 398 | 2,9 - | 729 | 17,9 - | 1,8 |
| Zusammen | 2 413 | 2,9 - | 17 397 | 14,4 - | 7,2 | 19 606 | 2,9 | 165 614 | 4,9 - | 8,4 |
| Heilklimatische Kurorte | | | | | | | | | | |
| Bundesrepublik Deutschland | 5 029 | 8,2 | 26 380 | 6,9 - | 5,2 | 38 650 | 4,4 | 209 125 | 4,8 - | 5,4 |
| anderer Wohnsitz | 15 | 50,0 | 25 | 76,6 - | 1,7 | 197 | 15,2 | 520 | 5,1 - | 2,6 |
| Zusammen | 5 044 | 8,3 | 26 405 | 7,1 - | 5,2 | 38 847 | 4,5 | 209 645 | 4,8 - | 5,4 |
| Kneippkurorte | | | | | | | | | | |
| Bundesrepublik Deutschland | 3 494 | 16,9 - | 20 402 | 12,3 - | 5,8 | 27 340 | 2,2 - | 171 049 | 3,2 - | 6,3 |
| anderer Wohnsitz | 30 | 34,8 - | 60 | 32,6 - | 2,0 | 410 | 25,8 | 842 | 2,2 | 2,1 |
| Zusammen | 3 524 | 17,1 - | 20 462 | 12,3 - | 5,8 | 27 750 | 1,9 - | 171 891 | 3,2 - | 6,2 |
| Heilbäder zusammen | | | | | | | | | | |
| Bundesrepublik Deutschland | 27 400 | 2,2 | 184 187 | 3,7 - | 6,7 | 205 797 | 2,6 | 1 506 620 | 3,7 - | 7,3 |
| anderer Wohnsitz | 458 | 18,2 - | 749 | 32,9 - | 1,6 | 3 759 | 6,1 | 7 101 | 11,1 - | 1,9 |
| Zusammen | 27 858 | 1,8 | 184 936 | 3,9 - | 6,6 | 209 556 | 2,6 | 1 513 721 | 3,8 - | 7,2 |
| Luftkurorte | | | | | | | | | | |
| Bundesrepublik Deutschland | 23 278 | 2,9 | 73 828 | 2,2 | 3,2 | 177 332 | 4,2 - | 607 322 | 3,4 - | 3,4 |
| anderer Wohnsitz | 420 | 15,2 - | 1 907 | 11,1 | 4,5 | 4 380 | 19,5 - | 18 970 | 9,3 - | 4,3 |
| Zusammen | 23 698 | 2,5 | 75 735 | 2,4 | 3,2 | 181 712 | 4,6 - | 626 292 | 3,6 - | 3,4 |
| Erholungsorte | | | | | | | | | | |
| Bundesrepublik Deutschland | 33 090 | 2,1 - | 95 831 | 3,4 - | 2,9 | 235 942 | 0,6 - | 686 937 | 3,6 - | 2,9 |
| anderer Wohnsitz | 497 | 17,6 - | 1 382 | 3,1 | 2,8 | 5 230 | 2,7 - | 18 647 | 25,0 | 3,6 |
| Zusammen | 33 587 | 2,3 - | 97 213 | 3,3 - | 2,9 | 241 172 | 0,7 - | 705 584 | 3,0 - | 2,9 |
| Sonstige Gemeinden | | | | | | | | | | |
| Bundesrepublik Deutschland | 195 706 | 3,5 | 410 157 | 0,5 | 2,1 | 1 406 536 | 3,3 | 3 081 592 | 1,0 | 2,2 |
| anderer Wohnsitz | 20 451 | 5,9 | 51 354 | 4,7 | 2,5 | 137 490 | 17,4 | 341 647 | 18,2 | 2,5 |
| Zusammen | 216 157 | 3,7 | 461 511 | 0,9 | 2,1 | 1 544 026 | 4,4 | 3 423 239 | 2,5 | 2,2 |
| Gemeindegruppen zusammen | | | | | | | | | | |
| Bundesrepublik Deutschland | 279 474 | 2,6 | 764 003 | 0,9 - | 2,7 | 2 025 607 | 2,1 | 5 882 471 | 1,3 - | 2,9 |
| anderer Wohnsitz | 21 826 | 4,1 | 55 392 | 4,0 | 2,5 | 150 859 | 14,7 | 386 365 | 16,1 | 2,6 |
| Insgesamt | 301 300 | 2,7 | 819 395 | 0,6 - | 2,7 | 2 176 466 | 2,9 | 6 268 836 | 0,4 - | 2,9 |

7. Ankünfte, Übernachtungen und Aufenthaltsdauer der Gäste in Beherbergungsstätten nach Kreisen und zusammengefassten Gästegruppen (ohne Camping)

| Kreisfreie Stadt Landkreis Land ----- Ständiger Wohnsitz der Gäste | September 2004 | | | | | Januar - September 2004 | | | | |
|---|----------------|--|----------------|--|------------------------------------|-------------------------|---|----------------|---|------------------------------------|
| | Ankünfte | | Übernachtungen | | durchschnittliche Aufenthaltsdauer | Ankünfte | | Übernachtungen | | durchschnittliche Aufenthaltsdauer |
| | insgesamt | Veränderung gegenüber dem Vorjahresmonat | insgesamt | Veränderung gegenüber dem Vorjahresmonat | | insgesamt | Veränderung gegenüber dem Vorjahreszeitraum | insgesamt | Veränderung gegenüber dem Vorjahreszeitraum | |
| | Anzahl | % | Anzahl | % | Tage | Anzahl | % | Anzahl | % | Tage |
| Stadt Erfurt | | | | | | | | | | |
| Bundesrepublik Deutschland | 29 867 | 5,1 | 53 030 | 1,8 | 1,8 | 200 620 | 3,4 | 358 422 | 1,4 | 1,8 |
| anderer Wohnsitz | 3 296 | 27,5 | 5 566 | 12,9 | 1,7 | 20 580 | 25,4 | 37 605 | 19,6 | 1,8 |
| Zusammen | 33 163 | 6,9 | 58 596 | 2,8 | 1,8 | 221 200 | 5,1 | 396 027 | 2,9 | 1,8 |
| Stadt Gera | | | | | | | | | | |
| Bundesrepublik Deutschland | 6 592 | 8,9 | 11 155 | 5,9 - | 1,7 | 46 719 | 4,2 | 87 125 | 4,0 - | 1,9 |
| anderer Wohnsitz | 1 067 | 37,9 | 2 274 | 17,7 | 2,1 | 6 276 | 11,9 | 12 869 | 26,9 | 2,1 |
| Zusammen | 7 659 | 12,1 | 13 429 | 2,6 - | 1,8 | 52 995 | 5,1 | 99 994 | 0,9 - | 1,9 |
| Stadt Jena | | | | | | | | | | |
| Bundesrepublik Deutschland | 11 067 | 2,4 - | 21 558 | 3,9 - | 1,9 | 82 623 | 1,2 - | 150 714 | 5,8 - | 1,8 |
| anderer Wohnsitz | 4 334 | 25,0 | 15 221 | 22,7 | 3,5 | 25 447 | 39,8 | 86 035 | 35,1 | 3,4 |
| Zusammen | 15 401 | 4,0 | 36 779 | 5,6 | 2,4 | 108 070 | 6,1 | 236 749 | 5,9 | 2,2 |
| Stadt Suhl | | | | | | | | | | |
| Bundesrepublik Deutschland | 6 542 | 0,1 - | 18 213 | 2,0 | 2,8 | 51 466 | 0,2 | 159 624 | 0,3 | 3,1 |
| anderer Wohnsitz | 462 | 16,4 | 2 527 | 56,8 | 5,5 | 2 994 | 35,6 | 14 926 | 105,8 | 5,0 |
| Zusammen | 7 004 | 0,8 | 20 740 | 6,5 | 3,0 | 54 460 | 1,7 | 174 550 | 4,9 | 3,2 |
| Stadt Weimar | | | | | | | | | | |
| Bundesrepublik Deutschland | 22 525 | 1,0 | 44 470 | 0,6 - | 2,0 | 162 345 | 7,2 | 314 136 | 6,4 | 1,9 |
| anderer Wohnsitz | 3 921 | 9,0 - | 7 728 | 11,2 - | 2,0 | 27 878 | 17,6 | 54 255 | 16,7 | 1,9 |
| Zusammen | 26 446 | 0,6 - | 52 198 | 2,3 - | 2,0 | 190 223 | 8,6 | 368 391 | 7,8 | 1,9 |
| Stadt Eisenach | | | | | | | | | | |
| Bundesrepublik Deutschland | 16 461 | 8,3 | 26 873 | 5,2 | 1,6 | 112 913 | 14,8 | 187 484 | 8,4 | 1,7 |
| anderer Wohnsitz | 2 435 | 7,8 | 4 108 | 8,1 | 1,7 | 15 226 | 12,4 | 24 739 | 5,4 - | 1,6 |
| Zusammen | 18 896 | 8,2 | 30 981 | 5,6 | 1,6 | 128 139 | 14,5 | 212 223 | 6,6 | 1,7 |
| Eichsfeld | | | | | | | | | | |
| Bundesrepublik Deutschland | 5 940 | 10,2 - | 21 786 | 5,2 - | 3,7 | 46 575 | 4,3 - | 167 723 | 9,5 - | 3,6 |
| anderer Wohnsitz | 86 | 38,7 | 210 | 43,8 | 2,4 | 1 462 | 124,6 | 4 180 | 91,7 | 2,9 |
| Zusammen | 6 026 | 9,7 - | 21 996 | 4,9 - | 3,7 | 48 037 | 2,6 - | 171 903 | 8,3 - | 3,6 |
| Nordhausen | | | | | | | | | | |
| Bundesrepublik Deutschland | 6 707 | 0,5 - | 16 705 | 0,4 - | 2,5 | 48 444 | 2,1 | 126 828 | 0,1 | 2,6 |
| anderer Wohnsitz | 240 | 38,9 - | 578 | 35,6 - | 2,4 | 3 218 | 69,2 | 7 542 | 71,6 | 2,3 |
| Zusammen | 6 947 | 2,6 - | 17 283 | 2,2 - | 2,5 | 51 662 | 4,7 | 134 370 | 2,5 | 2,6 |
| Wartburgkreis | | | | | | | | | | |
| Bundesrepublik Deutschland | 10 709 | 10,5 | 62 898 | 2,5 | 5,9 | 71 390 | 0,7 | 490 459 | 2,9 - | 6,9 |
| anderer Wohnsitz | 131 | 36,1 - | 296 | 49,7 - | 2,3 | 1 718 | 0,5 - | 3 786 | 6,2 - | 2,2 |
| Zusammen | 10 840 | 9,5 | 63 194 | 2,0 | 5,8 | 73 108 | 0,6 | 494 245 | 2,9 - | 6,8 |
| Unstrut-Hainich-Kreis | | | | | | | | | | |
| Bundesrepublik Deutschland | 6 988 | 9,0 | 22 398 | 0,8 | 3,2 | 51 123 | 8,0 | 181 545 | 3,5 - | 3,6 |
| anderer Wohnsitz | 173 | 19,3 | 484 | 52,2 | 2,8 | 1 500 | 32,2 | 3 896 | 34,0 | 2,6 |
| Zusammen | 7 161 | 9,2 | 22 882 | 1,5 | 3,2 | 52 623 | 8,5 | 185 441 | 2,9 - | 3,5 |
| Kyffhäuserkreis | | | | | | | | | | |
| Bundesrepublik Deutschland | 8 156 | 11,4 | 25 341 | 11,2 | 3,1 | 62 937 | 11,7 | 217 172 | 8,1 | 3,5 |
| anderer Wohnsitz | 135 | 12,9 - | 293 | 3,9 - | 2,2 | 1 086 | 0,5 | 2 058 | 32,6 - | 1,9 |
| Zusammen | 8 291 | 10,9 | 25 634 | 11,0 | 3,1 | 64 023 | 11,5 | 219 230 | 7,5 | 3,4 |
| Schmalkalden-Meiningen | | | | | | | | | | |
| Bundesrepublik Deutschland | 24 936 | 1,7 - | 66 578 | 1,3 - | 2,7 | 193 871 | 5,2 - | 544 483 | 4,2 - | 2,8 |
| anderer Wohnsitz | 407 | 26,4 - | 1 237 | 27,8 - | 3,0 | 4 329 | 11,7 - | 16 520 | 5,0 - | 3,8 |
| Zusammen | 25 343 | 2,3 - | 67 815 | 1,9 - | 2,7 | 198 200 | 5,3 - | 561 003 | 4,2 - | 2,8 |

Noch: 7. Ankünfte, Übernachtungen und Aufenthaltsdauer der Gäste in Beherbergungsstätten nach Kreisen und zusammengefassten Gästegruppen (ohne Camping)

| Kreisfreie Stadt Landkreis Land ----- Ständiger Wohnsitz der Gäste | September 2004 | | | | | Januar - September 2004 | | | | |
|---|----------------|--|----------------|--|------------------------------------|-------------------------|---|------------------|---|------------------------------------|
| | Ankünfte | | Übernachtungen | | durchschnittliche Aufenthaltsdauer | Ankünfte | | Übernachtungen | | durchschnittliche Aufenthaltsdauer |
| | insgesamt | Veränderung gegenüber dem Vorjahresmonat | insgesamt | Veränderung gegenüber dem Vorjahresmonat | | insgesamt | Veränderung gegenüber dem Vorjahreszeitraum | insgesamt | Veränderung gegenüber dem Vorjahreszeitraum | |
| | Anzahl | % | Anzahl | % | Tage | Anzahl | % | Anzahl | % | Tage |
| Gotha | | | | | | | | | | |
| Bundesrepublik Deutschland | 28 745 | 5,4 | 89 601 | 0,1 - | 3,1 | 202 958 | 2,0 | 664 519 | 1,6 - | 3,3 |
| anderer Wohnsitz | 951 | 25,9 - | 3 382 | 35,3 - | 3,6 | 7 533 | 12,8 - | 23 621 | 9,2 - | 3,1 |
| Zusammen | 29 696 | 4,0 | 92 983 | 2,0 - | 3,1 | 210 491 | 1,4 | 688 140 | 1,9 - | 3,3 |
| Sömmerda | | | | | | | | | | |
| Bundesrepublik Deutschland | 3 573 | 27,8 | 6 619 | 0,9 - | 1,9 | 27 732 | 9,3 - | 58 374 | 7,7 - | 2,1 |
| anderer Wohnsitz | 33 | 45,0 - | 297 | 28,6 | 9,0 | 287 | 35,9 - | 2 001 | 37,1 | 7,0 |
| Zusammen | 3 606 | 26,3 | 6 916 | 0,1 | 1,9 | 28 019 | 9,7 - | 60 375 | 6,7 - | 2,2 |
| Hildburghausen | | | | | | | | | | |
| Bundesrepublik Deutschland | 10 223 | 10,2 - | 45 341 | 15,4 - | 4,4 | 83 875 | 2,6 - | 391 216 | 7,3 - | 4,7 |
| anderer Wohnsitz | 123 | 56,8 - | 428 | 31,6 - | 3,5 | 1 203 | 30,7 - | 5 285 | 1,4 | 4,4 |
| Zusammen | 10 346 | 11,3 - | 45 769 | 15,5 - | 4,4 | 85 078 | 3,1 - | 396 501 | 7,2 - | 4,7 |
| Ilm-Kreis | | | | | | | | | | |
| Bundesrepublik Deutschland | 15 441 | 5,9 | 39 189 | 6,7 | 2,5 | 105 364 | 4,1 | 277 154 | 7,5 | 2,6 |
| anderer Wohnsitz | 540 | 13,2 - | 1 260 | 26,1 - | 2,3 | 3 505 | 6,1 - | 9 491 | 11,9 - | 2,7 |
| Zusammen | 15 981 | 5,1 | 40 449 | 5,3 | 2,5 | 108 869 | 3,8 | 286 645 | 6,7 | 2,6 |
| Weimarer Land | | | | | | | | | | |
| Bundesrepublik Deutschland | 11 042 | 1,5 | 38 472 | 1,1 - | 3,5 | 81 199 | 4,7 | 297 354 | 4,1 - | 3,7 |
| anderer Wohnsitz | 408 | 62,0 - | 813 | 58,0 - | 2,0 | 3 669 | 33,3 - | 7 353 | 23,9 - | 2,0 |
| Zusammen | 11 450 | 4,2 - | 39 285 | 3,8 - | 3,4 | 84 868 | 2,2 | 304 707 | 4,7 - | 3,6 |
| Sonneberg | | | | | | | | | | |
| Bundesrepublik Deutschland | 5 311 | 5,1 - | 12 312 | 19,2 - | 2,3 | 39 147 | 5,1 - | 105 759 | 8,5 - | 2,7 |
| anderer Wohnsitz | 186 | 15,5 | 370 | 24,6 | 2,0 | 1 106 | 7,7 - | 2 634 | 15,2 - | 2,4 |
| Zusammen | 5 497 | 4,5 - | 12 682 | 18,4 - | 2,3 | 40 253 | 5,1 - | 108 393 | 8,7 - | 2,7 |
| Saalfeld-Rudolstadt | | | | | | | | | | |
| Bundesrepublik Deutschland | 19 299 | 2,0 - | 55 903 | 0,8 - | 2,9 | 130 704 | 5,9 - | 391 538 | 6,6 - | 3,0 |
| anderer Wohnsitz | 490 | 40,0 | 1 562 | 26,8 | 3,2 | 3 254 | 1,9 - | 12 485 | 11,7 | 3,8 |
| Zusammen | 19 789 | 1,3 - | 57 465 | 0,3 - | 2,9 | 133 958 | 5,8 - | 404 023 | 6,2 - | 3,0 |
| Saale-Holzland-Kreis | | | | | | | | | | |
| Bundesrepublik Deutschland | 6 665 | 0,7 - | 27 619 | 3,7 - | 4,1 | 53 090 | 7,7 | 235 060 | 2,6 | 4,4 |
| anderer Wohnsitz | 884 | 21,3 | 3 066 | 27,8 | 3,5 | 8 023 | 15,0 | 28 630 | 20,5 | 3,6 |
| Zusammen | 7 549 | 1,4 | 30 685 | 1,3 - | 4,1 | 61 113 | 8,6 | 263 690 | 4,3 | 4,3 |
| Saale-Orla-Kreis | | | | | | | | | | |
| Bundesrepublik Deutschland | 10 881 | 1,3 | 32 663 | 5,3 - | 3,0 | 81 806 | 4,0 | 275 243 | 0,7 | 3,4 |
| anderer Wohnsitz | 611 | 6,8 | 1 082 | 54,1 | 1,8 | 4 722 | 15,8 | 8 649 | 18,1 | 1,8 |
| Zusammen | 11 492 | 1,5 | 33 745 | 4,2 - | 2,9 | 86 528 | 4,6 | 283 892 | 1,1 | 3,3 |
| Greiz | | | | | | | | | | |
| Bundesrepublik Deutschland | 6 598 | 11,5 | 13 918 | 10,0 | 2,1 | 50 892 | 8,2 | 112 638 | 6,5 | 2,2 |
| anderer Wohnsitz | 320 | 62,4 | 883 | 122,4 | 2,8 | 1 873 | 8,1 | 4 693 | 15,6 | 2,5 |
| Zusammen | 6 918 | 13,1 | 14 801 | 13,4 | 2,1 | 52 765 | 8,2 | 117 331 | 6,9 | 2,2 |
| Altenburger Land | | | | | | | | | | |
| Bundesrepublik Deutschland | 5 206 | 9,1 | 11 361 | 15,5 | 2,2 | 37 814 | 4,9 | 87 901 | 8,1 | 2,3 |
| anderer Wohnsitz | 593 | 81,3 | 1 727 | 51,0 | 2,9 | 3 970 | 30,9 | 13 112 | 18,2 | 3,3 |
| Zusammen | 5 799 | 13,7 | 13 088 | 19,2 | 2,3 | 41 784 | 6,9 | 101 013 | 9,3 | 2,4 |
| Thüringen | | | | | | | | | | |
| Bundesrepublik Deutschland | 279 474 | 2,6 | 764 003 | 0,9 - | 2,7 | 2 025 607 | 2,1 | 5 882 471 | 1,3 - | 2,9 |
| anderer Wohnsitz | 21 826 | 4,1 | 55 392 | 4,0 | 2,5 | 150 859 | 14,7 | 386 365 | 16,1 | 2,6 |
| Insgesamt | 301 300 | 2,7 | 819 395 | 0,6 - | 2,7 | 2 176 466 | 2,9 | 6 268 836 | 0,4 - | 2,9 |

**8. Ankünfte, Übernachtungen und Aufenthaltsdauer der Gäste in Beherbergungsstätten
nach Kreisen, ausgewählten Betriebsarten und zusammengefassten Gästegruppen (ohne Camping)**

| Kreisfreie Stadt Landkreis ----- Betriebsart ----- Ständiger Wohnsitz der Gäste | September 2004 | | | | | Januar - September 2004 | | | | |
|---|----------------|--|----------------|--|------------------------------------|-------------------------|---|----------------|---|------------------------------------|
| | Ankünfte | | Übernachtungen | | durchschnittliche Aufenthaltsdauer | Ankünfte | | Übernachtungen | | durchschnittliche Aufenthaltsdauer |
| | insgesamt | Veränderung gegenüber dem Vorjahresmonat | insgesamt | Veränderung gegenüber dem Vorjahresmonat | | insgesamt | Veränderung gegenüber dem Vorjahreszeitraum | insgesamt | Veränderung gegenüber dem Vorjahreszeitraum | |
| | Anzahl | % | Anzahl | % | Tage | Anzahl | % | Anzahl | % | Tage |
| Stadt Erfurt | | | | | | | | | | |
| Hotellerie | | | | | | | | | | |
| Bundesrepublik Deutschland | 27 653 | 6,1 | 46 089 | 1,8 | 1,7 | 183 649 | 3,6 | 315 324 | 1,9 | 1,7 |
| anderer Wohnsitz | 3 249 | 29,1 | 5 483 | 15,3 | 1,7 | 19 715 | 26,7 | 36 049 | 24,3 | 1,8 |
| Zusammen | 30 902 | 8,1 | 51 572 | 3,1 | 1,7 | 203 364 | 5,5 | 351 373 | 3,9 | 1,7 |
| darunter | | | | | | | | | | |
| Hotels | | | | | | | | | | |
| Bundesrepublik Deutschland | 22 274 | 5,4 | 36 614 | 0,3 - | 1,6 | 144 533 | 2,2 | 247 398 | 0,6 | 1,7 |
| anderer Wohnsitz | 2 878 | 28,3 | 4 731 | 16,4 | 1,6 | 17 059 | 28,1 | 30 957 | 27,3 | 1,8 |
| Zusammen | 25 152 | 7,6 | 41 345 | 1,4 | 1,6 | 161 592 | 4,4 | 278 355 | 3,0 | 1,7 |
| Gasthöfe | | | | | | | | | | |
| Bundesrepublik Deutschland | 1 183 | 28,0 | 1 751 | 11,8 | 1,5 | 8 630 | 19,1 | 12 895 | 11,0 | 1,5 |
| anderer Wohnsitz | 117 | 53,9 | 261 | 82,5 | 2,2 | 464 | 102,6 | 740 | 69,7 | 1,6 |
| Zusammen | 1 300 | 30,0 | 2 012 | 17,7 | 1,5 | 9 094 | 21,6 | 13 635 | 13,1 | 1,5 |
| Stadt Gera | | | | | | | | | | |
| Hotellerie | | | | | | | | | | |
| Bundesrepublik Deutschland | 6 576 | 10,9 | 11 091 | 2,8 - | 1,7 | 45 993 | 4,2 | 85 180 | 4,0 - | 1,9 |
| anderer Wohnsitz | 1 067 | 37,9 | 2 274 | 17,7 | 2,1 | 6 276 | 11,9 | 12 869 | 26,9 | 2,1 |
| Zusammen | 7 643 | 14,0 | 13 365 | 0,2 | 1,7 | 52 269 | 5,1 | 98 049 | 0,8 - | 1,9 |
| darunter | | | | | | | | | | |
| Hotels | | | | | | | | | | |
| Bundesrepublik Deutschland | 4 798 | 1,9 | 7 707 | 13,8 - | 1,6 | 33 435 | 0,2 - | 60 241 | 11,8 - | 1,8 |
| anderer Wohnsitz | 957 | 36,3 | 2 001 | 19,5 | 2,1 | 5 678 | 13,8 | 11 745 | 29,3 | 2,1 |
| Zusammen | 5 755 | 6,3 | 9 708 | 8,5 - | 1,7 | 39 113 | 1,6 | 71 986 | 7,0 - | 1,8 |
| Gasthöfe | | | | | | | | | | |
| Bundesrepublik Deutschland | 339 | 0,3 - | 721 | 4,2 | 2,1 | 2 619 | 7,7 - | 5 524 | 6,3 - | 2,1 |
| anderer Wohnsitz | 39 | 9,3 - | 107 | 38,9 - | 2,7 | 160 | 14,3 | 342 | 8,8 - | 2,1 |
| Zusammen | 378 | 1,3 - | 828 | 4,5 - | 2,2 | 2 779 | 6,6 - | 5 866 | 6,4 - | 2,1 |
| Stadt Jena | | | | | | | | | | |
| Hotellerie | | | | | | | | | | |
| Bundesrepublik Deutschland | 10 044 | 3,9 - | 18 834 | 6,4 - | 1,9 | 76 621 | 1,0 - | 135 680 | 5,5 - | 1,8 |
| anderer Wohnsitz | 4 272 | 24,4 | 14 560 | 22,8 | 3,4 | 24 728 | 40,3 | 81 809 | 41,1 | 3,3 |
| Zusammen | 14 316 | 3,1 | 33 394 | 4,4 | 2,3 | 101 349 | 6,6 | 217 489 | 7,9 | 2,1 |
| darunter | | | | | | | | | | |
| Hotels | | | | | | | | | | |
| Bundesrepublik Deutschland | 7 268 | 0,7 | 13 435 | 5,6 - | 1,8 | 53 193 | 0,8 - | 95 405 | 5,4 - | 1,8 |
| anderer Wohnsitz | 3 981 | 22,8 | 13 874 | 21,7 | 3,5 | 22 570 | 38,7 | 77 038 | 40,6 | 3,4 |
| Zusammen | 11 249 | 7,5 | 27 309 | 6,6 | 2,4 | 75 763 | 8,4 | 172 443 | 10,8 | 2,3 |
| Gasthöfe | | | | | | | | | | |
| Bundesrepublik Deutschland | 1 003 | 7,2 - | 1 940 | 9,7 - | 1,9 | 8 490 | 6,7 | 14 364 | 6,4 - | 1,7 |
| anderer Wohnsitz | 86 | 22,9 | 191 | 17,2 | 2,2 | 515 | 18,4 | 1 114 | 2,5 - | 2,2 |
| Zusammen | 1 089 | 5,4 - | 2 131 | 7,8 - | 2,0 | 9 005 | 7,3 | 15 478 | 6,1 - | 1,7 |

Noch: 8. Ankünfte, Übernachtungen und Aufenthaltsdauer der Gäste in Beherbergungsstätten
nach Kreisen, ausgewählten Betriebsarten und zusammengefassten Gästegruppen (ohne Camping)

| Kreisfreie Stadt Landkreis ----- Betriebsart ----- Ständiger Wohnsitz der Gäste | September 2004 | | | | | Januar - September 2004 | | | | |
|---|----------------|--|----------------|--|------------------------------------|-------------------------|---|----------------|---|------------------------------------|
| | Ankünfte | | Übernachtungen | | durchschnittliche Aufenthaltsdauer | Ankünfte | | Übernachtungen | | durchschnittliche Aufenthaltsdauer |
| | insgesamt | Veränderung gegenüber dem Vorjahresmonat | insgesamt | Veränderung gegenüber dem Vorjahresmonat | | insgesamt | Veränderung gegenüber dem Vorjahreszeitraum | insgesamt | Veränderung gegenüber dem Vorjahreszeitraum | |
| | Anzahl | % | Anzahl | % | Tage | Anzahl | % | Anzahl | % | Tage |
| Stadt Suhl | | | | | | | | | | |
| Hotellerie | | | | | | | | | | |
| Bundesrepublik Deutschland | 6 420 | 0,1 - | 17 864 | 2,5 | 2,8 | 50 257 | 0,6 | 154 684 | 0,7 | 3,1 |
| anderer Wohnsitz | 447 | 12,6 | 2 206 | 36,8 | 4,9 | 2 763 | 26,3 | 10 007 | 41,4 | 3,6 |
| Zusammen | 6 867 | 0,6 | 20 070 | 5,4 | 2,9 | 53 020 | 1,7 | 164 691 | 2,5 | 3,1 |
| darunter | | | | | | | | | | |
| Hotels | | | | | | | | | | |
| Bundesrepublik Deutschland | 5 807 | 0,0 | 16 300 | 2,3 | 2,8 | 45 737 | 2,6 | 143 743 | 1,3 | 3,1 |
| anderer Wohnsitz | 445 | 12,7 | 2 204 | 37,0 | 5,0 | 2 679 | 29,2 | 9 759 | 46,1 | 3,6 |
| Zusammen | 6 252 | 0,8 | 18 504 | 5,5 | 3,0 | 48 416 | 3,8 | 153 502 | 3,3 | 3,2 |
| Gasthöfe | | | | | | | | | | |
| Bundesrepublik Deutschland | . | . | . | . | . | . | . | . | . | . |
| anderer Wohnsitz | . | . | . | . | . | . | . | . | . | . |
| Zusammen | . | . | . | . | . | . | . | . | . | . |
| Stadt Weimar | | | | | | | | | | |
| Hotellerie | | | | | | | | | | |
| Bundesrepublik Deutschland | 18 888 | 0,0 | 36 329 | 1,9 | 1,9 | 132 534 | 7,2 | 248 730 | 5,6 | 1,9 |
| anderer Wohnsitz | 3 651 | 11,6 - | 7 338 | 13,7 - | 2,0 | 25 562 | 19,0 | 50 842 | 18,8 | 2,0 |
| Zusammen | 22 539 | 2,1 - | 43 667 | 1,1 - | 1,9 | 158 096 | 8,9 | 299 572 | 7,6 | 1,9 |
| darunter | | | | | | | | | | |
| Hotels | | | | | | | | | | |
| Bundesrepublik Deutschland | 12 689 | 1,8 - | 24 359 | 0,1 | 1,9 | 92 935 | 6,8 | 175 459 | 5,6 | 1,9 |
| anderer Wohnsitz | 2 907 | 11,8 - | 6 059 | 9,9 - | 2,1 | 20 033 | 22,9 | 41 744 | 24,3 | 2,1 |
| Zusammen | 15 596 | 3,8 - | 30 418 | 2,1 - | 2,0 | 112 968 | 9,3 | 217 203 | 8,7 | 1,9 |
| Gasthöfe | | | | | | | | | | |
| Bundesrepublik Deutschland | . | . | . | . | . | . | . | . | . | . |
| anderer Wohnsitz | . | . | . | . | . | . | . | . | . | . |
| Zusammen | . | . | . | . | . | . | . | . | . | . |
| Stadt Eisenach | | | | | | | | | | |
| Hotellerie | | | | | | | | | | |
| Bundesrepublik Deutschland | 15 681 | 8,9 | 25 076 | 4,7 | 1,6 | 106 625 | 15,2 | 174 591 | 8,1 | 1,6 |
| anderer Wohnsitz | 2 406 | 10,3 | 4 072 | 9,5 | 1,7 | 14 609 | 11,8 | 23 576 | 7,8 - | 1,6 |
| Zusammen | 18 087 | 9,1 | 29 148 | 5,3 | 1,6 | 121 234 | 14,8 | 198 167 | 6,0 | 1,6 |
| darunter | | | | | | | | | | |
| Hotels | | | | | | | | | | |
| Bundesrepublik Deutschland | 13 133 | 10,5 | 20 433 | 2,3 | 1,6 | 86 840 | 16,0 | 141 357 | 7,3 | 1,6 |
| anderer Wohnsitz | 2 019 | 4,4 | 3 111 | 1,1 - | 1,5 | 12 569 | 14,8 | 18 810 | 2,3 | 1,5 |
| Zusammen | 15 152 | 9,6 | 23 544 | 1,9 | 1,6 | 99 409 | 15,9 | 160 167 | 6,7 | 1,6 |
| Gasthöfe | | | | | | | | | | |
| Bundesrepublik Deutschland | 516 | 5,3 | 1 064 | 22,0 | 2,1 | 3 937 | 7,8 | 7 026 | 1,9 | 1,8 |
| anderer Wohnsitz | 47 | 261,5 | 80 | 37,9 | 1,7 | 255 | 61,4 | 577 | 46,8 | 2,3 |
| Zusammen | 563 | 11,9 | 1 144 | 23,0 | 2,0 | 4 192 | 10,1 | 7 603 | 4,3 | 1,8 |

Noch: 8. Ankünfte, Übernachtungen und Aufenthaltsdauer der Gäste in Beherbergungsstätten
nach Kreisen, ausgewählten Betriebsarten und zusammengefassten Gästegruppen (ohne Camping)

| Kreisfreie Stadt Landkreis ----- Betriebsart ----- Ständiger Wohnsitz der Gäste | September 2004 | | | | | Januar - September 2004 | | | | |
|---|----------------|--|----------------|--|------------------------------------|-------------------------|---|----------------|---|------------------------------------|
| | Ankünfte | | Übernachtungen | | durchschnittliche Aufenthaltsdauer | Ankünfte | | Übernachtungen | | durchschnittliche Aufenthaltsdauer |
| | insgesamt | Veränderung gegenüber dem Vorjahresmonat | insgesamt | Veränderung gegenüber dem Vorjahresmonat | | insgesamt | Veränderung gegenüber dem Vorjahreszeitraum | insgesamt | Veränderung gegenüber dem Vorjahreszeitraum | |
| | Anzahl | % | Anzahl | % | Tage | Anzahl | % | Anzahl | % | Tage |
| Eichsfeld | | | | | | | | | | |
| Hotellerie | | | | | | | | | | |
| Bundesrepublik Deutschland | 3 686 | 12,5 - | 7 856 | 6,6 - | 2,1 | 30 102 | 7,3 - | 58 220 | 13,3 - | 1,9 |
| anderer Wohnsitz | 86 | 41,0 | 210 | 56,7 | 2,4 | 1 318 | 137,9 | 3 773 | 138,8 | 2,9 |
| Zusammen | 3 772 | 11,8 - | 8 066 | 5,6 - | 2,1 | 31 420 | 4,9 - | 61 993 | 9,8 - | 2,0 |
| darunter | | | | | | | | | | |
| Hotels | | | | | | | | | | |
| Bundesrepublik Deutschland | 2 720 | 10,0 - | 5 757 | 6,2 - | 2,1 | 21 477 | 6,3 - | 39 797 | 17,4 - | 1,9 |
| anderer Wohnsitz | 81 | 44,6 | 197 | 60,2 | 2,4 | 1 117 | 140,2 | 2 953 | 112,8 | 2,6 |
| Zusammen | 2 801 | 9,0 - | 5 954 | 4,9 - | 2,1 | 22 594 | 3,4 - | 42 750 | 13,8 - | 1,9 |
| Gasthöfe | | | | | | | | | | |
| Bundesrepublik Deutschland | 787 | 18,7 - | 1 656 | 7,8 - | 2,1 | 7 227 | 5,4 - | 15 219 | 0,2 - | 2,1 |
| anderer Wohnsitz | - | - | - | - | - | 53 | 1,9 | 260 | 100,0 | 4,9 |
| Zusammen | 787 | 18,7 - | 1 656 | 7,8 - | 2,1 | 7 280 | 5,4 - | 15 479 | 0,6 | 2,1 |
| Sonstiges Beherbergungsgewerbe | | | | | | | | | | |
| Bundesrepublik Deutschland | 1 783 | 4,5 - | 5 394 | 1,5 | 3,0 | 12 580 | 4,6 | 40 199 | 6,2 - | 3,2 |
| anderer Wohnsitz | - | - | - | - | - | 109 | 65,2 | 135 | 50,9 - | 1,2 |
| Zusammen | 1 783 | 4,5 - | 5 394 | 1,5 | 3,0 | 12 689 | 4,9 | 40 334 | 6,5 - | 3,2 |
| darunter | | | | | | | | | | |
| Ferienzentren, Ferienhäuser und -wohnungen | | | | | | | | | | |
| Bundesrepublik Deutschland | 40 | 54,5 - | 181 | 54,1 - | 4,5 | 453 | 43,3 - | 2 085 | 42,6 - | 4,6 |
| anderer Wohnsitz | - | - | - | - | - | 3 | 50,0 | 10 | 88,2 - | 3,3 |
| Zusammen | 40 | 54,5 - | 181 | 54,1 - | 4,5 | 456 | 43,1 - | 2 095 | 43,7 - | 4,6 |
| Vorsorge- u. Rehabilitationskliniken | | | | | | | | | | |
| Bundesrepublik Deutschland | 471 | 11,3 - | 8 536 | 7,9 - | 18,1 | 3 893 | 6,6 - | 69 304 | 7,9 - | 17,8 |
| anderer Wohnsitz | - | - | - | - | - | 35 | 12,9 | 272 | 16,6 - | 7,8 |
| Zusammen | 471 | 11,5 - | 8 536 | 8,0 - | 18,1 | 3 928 | 6,4 - | 69 576 | 8,0 - | 17,7 |
| Nordhausen | | | | | | | | | | |
| Hotellerie | | | | | | | | | | |
| Bundesrepublik Deutschland | 5 293 | 16,7 | 12 317 | 1,4 - | 2,3 | 35 806 | 3,2 | 87 076 | 2,4 - | 2,4 |
| anderer Wohnsitz | 234 | 33,9 - | 572 | 30,8 - | 2,4 | 2 891 | 105,5 | 6 147 | 113,1 | 2,1 |
| Zusammen | 5 527 | 13,0 | 12 889 | 3,3 - | 2,3 | 38 697 | 7,2 | 93 223 | 1,2 | 2,4 |
| darunter | | | | | | | | | | |
| Hotels | | | | | | | | | | |
| Bundesrepublik Deutschland | 3 676 | 11,2 | 9 809 | 3,3 - | 2,7 | 25 624 | 5,6 | 69 727 | 2,2 - | 2,7 |
| anderer Wohnsitz | 91 | 12,3 | 233 | 1,7 - | 2,6 | 599 | 19,1 | 1 356 | 26,3 | 2,3 |
| Zusammen | 3 767 | 11,2 | 10 042 | 3,3 - | 2,7 | 26 223 | 5,9 | 71 083 | 1,8 - | 2,7 |
| Gasthöfe | | | | | | | | | | |
| Bundesrepublik Deutschland | 368 | 15,2 - | 656 | 4,9 - | 1,8 | 3 364 | 11,6 | 5 395 | 9,1 | 1,6 |
| anderer Wohnsitz | - | - | - | - | - | 15 | 58,3 - | 32 | 66,3 - | 2,1 |
| Zusammen | 368 | 15,8 - | 656 | 7,2 - | 1,8 | 3 379 | 10,8 | 5 427 | 7,7 | 1,6 |
| Wartburgkreis | | | | | | | | | | |
| Hotellerie | | | | | | | | | | |
| Bundesrepublik Deutschland | 7 910 | 12,5 | 18 815 | 8,7 | 2,4 | 49 462 | 2,4 | 113 477 | 0,5 | 2,3 |
| anderer Wohnsitz | 131 | 26,4 - | 296 | 27,3 - | 2,3 | 1 612 | 2,7 | 3 315 | 6,8 | 2,1 |
| Zusammen | 8 041 | 11,5 | 19 111 | 7,8 | 2,4 | 51 074 | 2,4 | 116 792 | 0,7 | 2,3 |
| darunter | | | | | | | | | | |
| Hotels | | | | | | | | | | |
| Bundesrepublik Deutschland | 3 951 | 13,9 | 8 543 | 12,7 | 2,2 | 24 409 | 3,3 | 51 468 | 6,7 | 2,1 |
| anderer Wohnsitz | 61 | 53,8 - | 96 | 60,8 - | 1,6 | 1 087 | 11,1 - | 1 608 | 31,8 - | 1,5 |
| Zusammen | 4 012 | 11,4 | 8 639 | 10,4 | 2,2 | 25 496 | 2,6 | 53 076 | 4,9 | 2,1 |

Noch: 8. Ankünfte, Übernachtungen und Aufenthaltsdauer der Gäste in Beherbergungsstätten
nach Kreisen, ausgewählten Betriebsarten und zusammengefassten Gästegruppen (ohne Camping)

| Kreisfreie Stadt Landkreis ----- Betriebsart ----- Ständiger Wohnsitz der Gäste | September 2004 | | | | | Januar - September 2004 | | | | |
|---|----------------|--|----------------|--|------------------------------------|-------------------------|---|----------------|---|------------------------------------|
| | Ankünfte | | Übernachtungen | | durchschnittliche Aufenthaltsdauer | Ankünfte | | Übernachtungen | | durchschnittliche Aufenthaltsdauer |
| | insgesamt | Veränderung gegenüber dem Vorjahresmonat | insgesamt | Veränderung gegenüber dem Vorjahresmonat | | insgesamt | Veränderung gegenüber dem Vorjahreszeitraum | insgesamt | Veränderung gegenüber dem Vorjahreszeitraum | |
| | Anzahl | % | Anzahl | % | Tage | Anzahl | % | Anzahl | % | Tage |
| Noch: Wartburgkreis | | | | | | | | | | |
| Gasthöfe | | | | | | | | | | |
| Bundesrepublik Deutschland | 2 796 | 11,0 | 5 754 | 10,7 | 2,1 | 17 116 | 2,7 | 36 026 | 2,8 | 2,1 |
| anderer Wohnsitz | 28 | 133,3 | 59 | 19,2 - | 2,1 | 272 | 71,1 | 837 | 132,5 | 3,1 |
| Zusammen | 2 824 | 11,5 | 5 813 | 10,2 | 2,1 | 17 388 | 3,3 | 36 863 | 4,1 | 2,1 |
| Sonstiges Beherbergungsgewerbe | | | | | | | | | | |
| Bundesrepublik Deutschland | 1 061 | 10,1 | 2 590 | 4,0 | 2,4 | 8 330 | 0,6 - | 23 962 | 9,6 | 2,9 |
| anderer Wohnsitz | - | - | - | - | - | 106 | 32,1 - | 471 | 49,5 - | 4,4 |
| Zusammen | 1 061 | 7,1 | 2 590 | 3,1 - | 2,4 | 8 436 | 1,1 - | 24 433 | 7,2 | 2,9 |
| darunter | | | | | | | | | | |
| Ferienzentren, Feriehäuser und -wohnungen | | | | | | | | | | |
| Bundesrepublik Deutschland | 434 | 7,2 | 1 384 | 4,2 | 3,2 | 3 660 | 15,2 | 12 468 | 14,1 | 3,4 |
| anderer Wohnsitz | - | - | - | - | - | 53 | 11,7 - | 226 | 29,2 - | 4,3 |
| Zusammen | 434 | 4,3 | 1 384 | 6,4 - | 3,2 | 3 713 | 14,7 | 12 694 | 12,8 | 3,4 |
| Vorsorge- u. Rehabilitationskliniken | | | | | | | | | | |
| Bundesrepublik Deutschland | 1 738 | 2,4 | 41 493 | 0,1 - | 23,9 | 13 598 | 4,5 - | 353 020 | 4,6 - | 26,0 |
| anderer Wohnsitz | - | - | - | - | - | - | - | - | - | - |
| Zusammen | 1 738 | 2,4 | 41 493 | 0,1 - | 23,9 | 13 598 | 4,5 - | 353 020 | 4,6 - | 26,0 |
| Unstrut-Hainich-Kreis | | | | | | | | | | |
| Hotellerie | | | | | | | | | | |
| Bundesrepublik Deutschland | 5 506 | 5,7 | 10 832 | 3,0 | 2,0 | 40 503 | 9,1 | 77 507 | 9,7 | 1,9 |
| anderer Wohnsitz | 142 | 30,3 | 375 | 125,9 | 2,6 | 1 281 | 36,1 | 2 397 | 36,3 | 1,9 |
| Zusammen | 5 648 | 6,2 | 11 207 | 4,9 | 2,0 | 41 784 | 9,7 | 79 904 | 10,4 | 1,9 |
| darunter | | | | | | | | | | |
| Hotels | | | | | | | | | | |
| Bundesrepublik Deutschland | 4 103 | 6,3 | 7 954 | 1,4 | 1,9 | 29 275 | 6,6 | 55 584 | 6,7 | 1,9 |
| anderer Wohnsitz | 114 | 22,6 | 177 | 23,8 | 1,6 | 1 156 | 49,4 | 1 859 | 47,3 | 1,6 |
| Zusammen | 4 217 | 6,7 | 8 131 | 1,8 | 1,9 | 30 431 | 7,7 | 57 443 | 7,6 | 1,9 |
| Gasthöfe | | | | | | | | | | |
| Bundesrepublik Deutschland | 985 | 10,2 | 2 020 | 15,0 | 2,1 | 8 125 | 22,2 | 15 584 | 26,7 | 1,9 |
| anderer Wohnsitz | 26 | 116,7 | 196 | X | 7,5 | 96 | 13,5 - | 358 | 140,3 | 3,7 |
| Zusammen | 1 011 | 11,6 | 2 216 | 25,1 | 2,2 | 8 221 | 21,6 | 15 942 | 28,1 | 1,9 |
| Kyffhäuserkreis | | | | | | | | | | |
| Hotellerie | | | | | | | | | | |
| Bundesrepublik Deutschland | 4 610 | 11,2 | 8 775 | 13,2 | 1,9 | 30 191 | 9,3 | 57 418 | 6,8 | 1,9 |
| anderer Wohnsitz | 131 | 6,4 - | 285 | 1,7 - | 2,2 | 991 | 2,3 | 1 744 | 16,2 - | 1,8 |
| Zusammen | 4 741 | 10,6 | 9 060 | 12,7 | 1,9 | 31 182 | 9,1 | 59 162 | 5,9 | 1,9 |
| darunter | | | | | | | | | | |
| Hotels | | | | | | | | | | |
| Bundesrepublik Deutschland | 3 151 | 13,8 | 5 741 | 10,4 | 1,8 | 20 502 | 13,5 | 38 033 | 7,8 | 1,9 |
| anderer Wohnsitz | 56 | 3,7 | 154 | 51,0 | 2,8 | 442 | 2,1 | 820 | 14,4 - | 1,9 |
| Zusammen | 3 207 | 13,6 | 5 895 | 11,2 | 1,8 | 20 944 | 13,3 | 38 853 | 7,2 | 1,9 |
| Gasthöfe | | | | | | | | | | |
| Bundesrepublik Deutschland | 625 | 11,2 - | 1 387 | 6,0 | 2,2 | 3 979 | 5,1 - | 8 149 | 2,0 | 2,0 |
| anderer Wohnsitz | 71 | 15,5 - | 123 | 33,9 - | 1,7 | 496 | 2,2 - | 804 | 23,8 - | 1,6 |
| Zusammen | 696 | 11,7 - | 1 510 | 1,0 | 2,2 | 4 475 | 4,8 - | 8 953 | 1,0 - | 2,0 |

Noch: 8. Ankünfte, Übernachtungen und Aufenthaltsdauer der Gäste in Beherbergungsstätten
nach Kreisen, ausgewählten Betriebsarten und zusammengefassten Gästegruppen (ohne Camping)

| Kreisfreie Stadt Landkreis ----- Betriebsart ----- Ständiger Wohnsitz der Gäste | September 2004 | | | | | Januar - September 2004 | | | | |
|---|----------------|--|----------------|--|------------------------------------|-------------------------|---|----------------|---|------------------------------------|
| | Ankünfte | | Übernachtungen | | durchschnittliche Aufenthaltsdauer | Ankünfte | | Übernachtungen | | durchschnittliche Aufenthaltsdauer |
| | insgesamt | Veränderung gegenüber dem Vorjahresmonat | insgesamt | Veränderung gegenüber dem Vorjahresmonat | | insgesamt | Veränderung gegenüber dem Vorjahreszeitraum | insgesamt | Veränderung gegenüber dem Vorjahreszeitraum | |
| | Anzahl | % | Anzahl | % | Tage | Anzahl | % | Anzahl | % | Tage |
| Schmalkalden-Meiningen | | | | | | | | | | |
| Hotellerie | | | | | | | | | | |
| Bundesrepublik Deutschland | 20 666 | 2,3 - | 52 578 | 1,4 - | 2,5 | 155 933 | 5,1 - | 417 901 | 4,4 - | 2,7 |
| anderer Wohnsitz | 392 | 17,1 - | 1 102 | 20,8 - | 2,8 | 3 741 | 13,5 - | 12 961 | 12,5 - | 3,5 |
| Zusammen | 21 058 | 2,6 - | 53 680 | 1,9 - | 2,5 | 159 674 | 5,3 - | 430 862 | 4,7 - | 2,7 |
| darunter | | | | | | | | | | |
| Hotels | | | | | | | | | | |
| Bundesrepublik Deutschland | 15 032 | 1,0 - | 39 386 | 1,9 | 2,6 | 112 184 | 4,8 - | 317 969 | 3,5 - | 2,8 |
| anderer Wohnsitz | 273 | 23,1 - | 858 | 15,4 - | 3,1 | 3 027 | 11,2 - | 11 202 | 8,1 - | 3,7 |
| Zusammen | 15 305 | 1,5 - | 40 244 | 1,4 | 2,6 | 115 211 | 5,0 - | 329 171 | 3,6 - | 2,9 |
| Gasthöfe | | | | | | | | | | |
| Bundesrepublik Deutschland | 3 905 | 5,5 - | 9 139 | 6,2 - | 2,3 | 29 893 | 5,8 - | 66 335 | 7,0 - | 2,2 |
| anderer Wohnsitz | 45 | 29,7 - | 136 | 51,4 - | 3,0 | 409 | 26,4 - | 1 278 | 36,7 - | 3,1 |
| Zusammen | 3 950 | 5,9 - | 9 275 | 7,4 - | 2,3 | 30 302 | 6,2 - | 67 613 | 7,8 - | 2,2 |
| Sonstiges Beherbergungsgewerbe | | | | | | | | | | |
| Bundesrepublik Deutschland | 4 270 | 0,9 | 14 000 | 1,0 - | 3,3 | 37 938 | 5,5 - | 126 582 | 3,5 - | 3,3 |
| anderer Wohnsitz | 15 | 81,2 - | 135 | 58,1 - | 9,0 | 588 | 2,4 | 3 559 | 38,3 | 6,1 |
| Zusammen | 4 285 | 0,6 - | 14 135 | 2,2 - | 3,3 | 38 526 | 5,4 - | 130 141 | 2,7 - | 3,4 |
| darunter | | | | | | | | | | |
| Ferienzentren, Ferienhäuser und -wohnungen | | | | | | | | | | |
| Bundesrepublik Deutschland | 1 332 | 9,9 - | 6 532 | 11,0 - | 4,9 | 12 255 | 9,2 - | 58 641 | 4,0 - | 4,8 |
| anderer Wohnsitz | 14 | 133,3 | 134 | 272,2 | 9,6 | 197 | 99,0 | 1 467 | 121,3 | 7,4 |
| Zusammen | 1 346 | 9,4 - | 6 666 | 9,6 - | 5,0 | 12 452 | 8,4 - | 60 108 | 2,6 - | 4,8 |
| Gotha | | | | | | | | | | |
| Hotellerie | | | | | | | | | | |
| Bundesrepublik Deutschland | 26 156 | 7,0 | 71 409 | 3,6 | 2,7 | 179 088 | 2,6 | 497 374 | 0,1 - | 2,8 |
| anderer Wohnsitz | 876 | 27,0 - | 2 384 | 35,6 - | 2,7 | 7 115 | 14,2 - | 20 854 | 3,6 - | 2,9 |
| Zusammen | 27 032 | 5,4 | 73 793 | 1,6 | 2,7 | 186 203 | 1,8 | 518 228 | 0,3 - | 2,8 |
| darunter | | | | | | | | | | |
| Hotels | | | | | | | | | | |
| Bundesrepublik Deutschland | 22 889 | 10,4 | 63 234 | 7,6 | 2,8 | 153 964 | 4,1 | 434 399 | 1,2 | 2,8 |
| anderer Wohnsitz | 809 | 27,1 - | 2 253 | 35,1 - | 2,8 | 6 252 | 16,8 - | 18 734 | 6,7 - | 3,0 |
| Zusammen | 23 698 | 8,5 | 65 487 | 5,2 | 2,8 | 160 216 | 3,1 | 453 133 | 0,8 | 2,8 |
| Gasthöfe | | | | | | | | | | |
| Bundesrepublik Deutschland | 1 472 | 21,2 - | 3 832 | 20,4 - | 2,6 | 11 838 | 8,1 - | 29 581 | 5,3 - | 2,5 |
| anderer Wohnsitz | 34 | 10,5 - | 60 | 22,1 - | 1,8 | 378 | 4,1 | 637 | 5,3 - | 1,7 |
| Zusammen | 1 506 | 20,9 - | 3 892 | 20,4 - | 2,6 | 12 216 | 7,8 - | 30 218 | 5,3 - | 2,5 |
| Sömmerda | | | | | | | | | | |
| Hotellerie | | | | | | | | | | |
| Bundesrepublik Deutschland | 2 301 | 0,6 - | 4 113 | 10,3 - | 1,8 | 18 784 | 9,1 - | 34 825 | 11,0 - | 1,9 |
| anderer Wohnsitz | 26 | 51,9 - | 248 | 31,2 | 9,5 | 271 | 19,1 - | 1 899 | 107,1 | 7,0 |
| Zusammen | 2 327 | 1,7 - | 4 361 | 8,7 - | 1,9 | 19 055 | 9,3 - | 36 724 | 8,3 - | 1,9 |
| darunter | | | | | | | | | | |
| Hotels | | | | | | | | | | |
| Bundesrepublik Deutschland | 1 784 | 2,8 | 2 588 | 22,4 - | 1,5 | 14 023 | 0,4 - | 22 573 | 10,7 - | 1,6 |
| anderer Wohnsitz | 18 | 45,5 - | 172 | 123,4 | 9,6 | 201 | 5,6 - | 1 256 | 207,8 | 6,2 |
| Zusammen | 1 802 | 1,9 | 2 760 | 19,1 - | 1,5 | 14 224 | 0,5 - | 23 829 | 7,2 - | 1,7 |
| Gasthöfe | | | | | | | | | | |
| Bundesrepublik Deutschland | 162 | 24,3 - | 366 | 5,4 - | 2,3 | 1 707 | 13,3 - | 3 455 | 26,1 - | 2,0 |
| anderer Wohnsitz | 2 | 84,6 - | 2 | 88,2 - | 1,0 | 41 | 2,4 - | 221 | 187,0 | 5,4 |
| Zusammen | 164 | 27,8 - | 368 | 8,9 - | 2,2 | 1 748 | 13,1 - | 3 676 | 22,7 - | 2,1 |

Noch: 8. Ankünfte, Übernachtungen und Aufenthaltsdauer der Gäste in Beherbergungsstätten nach Kreisen, ausgewählten Betriebsarten und zusammengefassten Gästegruppen (ohne Camping)

| Kreisfreie Stadt Landkreis ----- Betriebsart ----- Ständiger Wohnsitz der Gäste | September 2004 | | | | | Januar - September 2004 | | | | |
|---|----------------|--|----------------|--|------------------------------------|-------------------------|---|----------------|---|------------------------------------|
| | Ankünfte | | Übernachtungen | | durchschnittliche Aufenthaltsdauer | Ankünfte | | Übernachtungen | | durchschnittliche Aufenthaltsdauer |
| | insgesamt | Veränderung gegenüber dem Vorjahresmonat | insgesamt | Veränderung gegenüber dem Vorjahresmonat | | insgesamt | Veränderung gegenüber dem Vorjahreszeitraum | insgesamt | Veränderung gegenüber dem Vorjahreszeitraum | |
| | Anzahl | % | Anzahl | % | Tage | Anzahl | % | Anzahl | % | Tage |
| Hildburghausen | | | | | | | | | | |
| Hotellerie | | | | | | | | | | |
| Bundesrepublik Deutschland | 7 522 | 14,5 - | 22 580 | 20,1 - | 3,0 | 60 949 | 2,6 - | 185 814 | 5,1 - | 3,0 |
| anderer Wohnsitz | 110 | 60,9 - | 227 | 63,0 - | 2,1 | 1 039 | 33,4 - | 2 383 | 37,2 - | 2,3 |
| Zusammen | 7 632 | 15,9 - | 22 807 | 21,0 - | 3,0 | 61 988 | 3,3 - | 188 197 | 5,7 - | 3,0 |
| darunter | | | | | | | | | | |
| Hotels | | | | | | | | | | |
| Bundesrepublik Deutschland | 5 087 | 18,0 - | 17 231 | 21,5 - | 3,4 | 41 907 | 4,7 - | 138 916 | 7,5 - | 3,3 |
| anderer Wohnsitz | 69 | 65,0 - | 107 | 74,7 - | 1,6 | 599 | 38,8 - | 1 272 | 45,3 - | 2,1 |
| Zusammen | 5 156 | 19,5 - | 17 338 | 22,5 - | 3,4 | 42 506 | 5,5 - | 140 188 | 8,1 - | 3,3 |
| Gasthöfe | | | | | | | | | | |
| Bundesrepublik Deutschland | 1 479 | 4,5 - | 3 314 | 11,2 - | 2,2 | 11 994 | 5,0 | 28 693 | 4,6 | 2,4 |
| anderer Wohnsitz | 32 | 59,0 - | 101 | 45,1 - | 3,2 | 385 | 29,7 - | 963 | 28,7 - | 2,5 |
| Zusammen | 1 511 | 7,1 - | 3 415 | 12,8 - | 2,3 | 12 379 | 3,4 | 29 656 | 3,0 | 2,4 |
| Sonstiges Beherbergungsgewerbe | | | | | | | | | | |
| Bundesrepublik Deutschland | 1 555 | 25,6 | 3 465 | 0,7 | 2,2 | 11 861 | 7,2 | 32 709 | 4,0 | 2,8 |
| anderer Wohnsitz | 13 | 225,0 | 201 | X | 15,5 | 164 | 7,3 - | 2 902 | 105,2 | 17,7 |
| Zusammen | 1 568 | 26,2 | 3 666 | 6,2 | 2,3 | 12 025 | 7,0 | 35 611 | 8,4 | 3,0 |
| darunter | | | | | | | | | | |
| Ferienzentren, Ferienhäuser und -wohnungen | | | | | | | | | | |
| Bundesrepublik Deutschland | 327 | 28,2 | 835 | 21,2 | 2,6 | 3 012 | 1,2 - | 9 920 | 1,1 | 3,3 |
| anderer Wohnsitz | 13 | 225,0 | 201 | X | 15,5 | 128 | 30,6 | 2 749 | 218,9 | 21,5 |
| Zusammen | 340 | 31,3 | 1 036 | 47,8 | 3,0 | 3 140 | 0,2 - | 12 669 | 18,7 | 4,0 |
| Vorsorge- u. Rehabilitationskliniken | | | | | | | | | | |
| Bundesrepublik Deutschland | 1 146 | 14,8 - | 19 296 | 11,8 - | 16,8 | 11 065 | 11,1 - | 172 693 | 11,3 - | 15,6 |
| anderer Wohnsitz | - | - | - | - | - | - | - | - | - | - |
| Zusammen | 1 146 | 14,8 - | 19 296 | 11,8 - | 16,8 | 11 065 | 11,1 - | 172 693 | 11,3 - | 15,6 |
| Ilm-Kreis | | | | | | | | | | |
| Hotellerie | | | | | | | | | | |
| Bundesrepublik Deutschland | 12 749 | 2,2 | 32 137 | 5,0 | 2,5 | 86 931 | 4,5 | 223 207 | 8,9 | 2,6 |
| anderer Wohnsitz | 499 | 1,4 - | 1 181 | 14,9 - | 2,4 | 3 078 | 5,3 - | 7 718 | 13,4 - | 2,5 |
| Zusammen | 13 248 | 2,1 | 33 318 | 4,1 | 2,5 | 90 009 | 4,1 | 230 925 | 7,9 | 2,6 |
| darunter | | | | | | | | | | |
| Hotels | | | | | | | | | | |
| Bundesrepublik Deutschland | 8 766 | 1,4 - | 21 993 | 6,3 | 2,5 | 58 866 | 3,5 | 148 874 | 9,0 | 2,5 |
| anderer Wohnsitz | 315 | 13,9 - | 699 | 32,9 - | 2,2 | 2 186 | 11,0 - | 5 203 | 20,0 - | 2,4 |
| Zusammen | 9 081 | 1,9 - | 22 692 | 4,4 | 2,5 | 61 052 | 2,9 | 154 077 | 7,7 | 2,5 |
| Gasthöfe | | | | | | | | | | |
| Bundesrepublik Deutschland | 2 953 | 7,8 | 7 186 | 6,0 | 2,4 | 20 178 | 4,4 | 51 898 | 8,8 | 2,6 |
| anderer Wohnsitz | 83 | 2,4 - | 141 | 15,1 - | 1,7 | 465 | 7,4 | 856 | 15,9 - | 1,8 |
| Zusammen | 3 036 | 7,5 | 7 327 | 5,5 | 2,4 | 20 643 | 4,4 | 52 754 | 8,2 | 2,6 |
| Sonstiges Beherbergungsgewerbe | | | | | | | | | | |
| Bundesrepublik Deutschland | 2 692 | 27,6 | 7 052 | 15,6 | 2,6 | 18 433 | 2,7 | 53 947 | 2,2 | 2,9 |
| anderer Wohnsitz | 41 | 64,7 - | 79 | 75,2 - | 1,9 | 427 | 12,0 - | 1 773 | 5,0 - | 4,2 |
| Zusammen | 2 733 | 22,8 | 7 131 | 11,1 | 2,6 | 18 860 | 2,3 | 55 720 | 1,9 | 3,0 |
| darunter | | | | | | | | | | |
| Ferienzentren, Ferienhäuser und -wohnungen | | | | | | | | | | |
| Bundesrepublik Deutschland | 619 | 55,1 | 1 714 | 24,3 | 2,8 | 4 491 | 31,7 | 13 943 | 28,9 | 3,1 |
| anderer Wohnsitz | 4 | X | 8 | X | 2,0 | 107 | 214,7 | 495 | 150,0 | 4,6 |
| Zusammen | 623 | 56,1 | 1 722 | 24,9 | 2,8 | 4 598 | 33,5 | 14 438 | 31,0 | 3,1 |

Noch: 8. Ankünfte, Übernachtungen und Aufenthaltsdauer der Gäste in Beherbergungsstätten
nach Kreisen, ausgewählten Betriebsarten und zusammengefassten Gästegruppen (ohne Camping)

| Kreisfreie Stadt Landkreis ----- Betriebsart ----- Ständiger Wohnsitz der Gäste | September 2004 | | | | | Januar - September 2004 | | | | |
|---|----------------|--|----------------|--|---|-------------------------|---|----------------|---|---|
| | Ankünfte | | Übernachtungen | | durch- schnitt- liche Aufent- halts- dauer | Ankünfte | | Übernachtungen | | durch- schnitt- liche Aufent- halts- dauer |
| | insgesamt | Veränderung gegenüber dem Vorjahres- monat | insgesamt | Veränderung gegenüber dem Vorjahres- monat | | insgesamt | Veränderung gegenüber dem Vorjahres- zeitraum | insgesamt | Veränderung gegenüber dem Vorjahres- zeitraum | |
| | Anzahl | % | Anzahl | % | Tage | Anzahl | % | Anzahl | % | Tage |
| Weimarer Land | | | | | | | | | | |
| Hotellerie | | | | | | | | | | |
| Bundesrepublik Deutschland | 8 225 | 9,1 | 18 853 | 16,6 | 2,3 | 58 432 | 5,4 | 133 021 | 7,7 | 2,3 |
| anderer Wohnsitz | 396 | 40,7 - | 779 | 40,5 - | 2,0 | 3 628 | 26,4 - | 7 009 | 15,8 - | 1,9 |
| Zusammen | 8 621 | 5,0 | 19 632 | 12,3 | 2,3 | 62 060 | 2,8 | 140 030 | 6,3 | 2,3 |
| darunter | | | | | | | | | | |
| Hotels | | | | | | | | | | |
| Bundesrepublik Deutschland | 5 671 | 9,9 | 13 140 | 10,8 | 2,3 | 38 044 | 0,4 - | 90 139 | 0,5 - | 2,4 |
| anderer Wohnsitz | 311 | 26,1 - | 614 | 19,6 - | 2,0 | 2 514 | 0,4 | 4 819 | 14,1 | 1,9 |
| Zusammen | 5 982 | 7,2 | 13 754 | 9,0 | 2,3 | 40 558 | 0,4 - | 94 958 | 0,1 | 2,3 |
| Gasthöfe | | | | | | | | | | |
| Bundesrepublik Deutschland | 535 | 40,1 | 856 | 5,3 | 1,6 | 3 262 | 26,6 | 6 027 | 14,5 | 1,8 |
| anderer Wohnsitz | 2 | 85,7 - | 4 | 83,3 - | 2,0 | 34 | 58,5 - | 74 | 34,5 - | 2,2 |
| Zusammen | 537 | 35,6 | 860 | 2,7 | 1,6 | 3 296 | 24,0 | 6 101 | 13,5 | 1,9 |
| Sonstiges Beherbergungsgewerbe | | | | | | | | | | |
| Bundesrepublik Deutschland | 2 048 | 18,8 - | 6 072 | 2,9 - | 3,0 | 16 543 | 6,3 | 53 283 | 0,4 | 3,2 |
| anderer Wohnsitz | 9 | 97,8 - | 25 | 96,0 - | 2,8 | 26 | 95,4 - | 289 | 77,5 - | 11,1 |
| Zusammen | 2 057 | 29,7 - | 6 097 | 11,4 - | 3,0 | 16 569 | 2,7 | 53 572 | 1,5 - | 3,2 |
| darunter | | | | | | | | | | |
| Ferienzentren, Ferienhäuser und -wohnungen | | | | | | | | | | |
| Bundesrepublik Deutschland | 197 | 79,2 - | 851 | 54,2 - | 4,3 | 2 880 | 19,1 - | 13 905 | 9,9 - | 4,8 |
| anderer Wohnsitz | 9 | 97,6 - | 25 | 95,3 - | 2,8 | 26 | 93,8 - | 289 | 64,8 - | 11,1 |
| Zusammen | 206 | 84,5 - | 876 | 63,4 - | 4,3 | 2 906 | 27,0 - | 14 194 | 12,7 - | 4,9 |
| Vorsorge- u. Rehabilitationskliniken | | | | | | | | | | |
| Bundesrepublik Deutschland | 769 | 6,4 - | 13 547 | 17,8 - | 17,6 | 6 224 | 4,7 - | 111 050 | 16,9 - | 17,8 |
| anderer Wohnsitz | 3 | X | 9 | X | 3,0 | 15 | 114,3 | 55 | 25,0 | 3,7 |
| Zusammen | 772 | 6,1 - | 13 556 | 17,7 - | 17,6 | 6 239 | 4,6 - | 111 105 | 16,9 - | 17,8 |
| Sonneberg | | | | | | | | | | |
| Hotellerie | | | | | | | | | | |
| Bundesrepublik Deutschland | 4 217 | 9,8 - | 8 686 | 16,6 - | 2,1 | 30 021 | 5,4 - | 65 898 | 5,3 - | 2,2 |
| anderer Wohnsitz | 132 | 9,0 - | 268 | 5,9 | 2,0 | 1 035 | 8,6 - | 2 509 | 16,8 - | 2,4 |
| Zusammen | 4 349 | 9,7 - | 8 954 | 16,1 - | 2,1 | 31 056 | 5,5 - | 68 407 | 5,8 - | 2,2 |
| darunter | | | | | | | | | | |
| Hotels | | | | | | | | | | |
| Bundesrepublik Deutschland | 2 349 | 17,5 - | 4 728 | 21,0 - | 2,0 | 16 503 | 8,4 - | 33 906 | 8,4 - | 2,1 |
| anderer Wohnsitz | 100 | 13,8 - | 175 | 19,9 | 1,8 | 749 | 6,4 - | 1 600 | 10,2 - | 2,1 |
| Zusammen | 2 449 | 17,4 - | 4 903 | 20,0 - | 2,0 | 17 252 | 8,3 - | 35 506 | 8,5 - | 2,1 |
| Gasthöfe | | | | | | | | | | |
| Bundesrepublik Deutschland | 1 451 | 7,0 | 2 806 | 10,9 - | 1,9 | 10 231 | 1,2 | 21 970 | 2,9 - | 2,1 |
| anderer Wohnsitz | 29 | 16,0 | 90 | 1,1 | 3,1 | 233 | 2,1 - | 770 | 21,4 - | 3,3 |
| Zusammen | 1 480 | 7,2 | 2 896 | 10,6 - | 2,0 | 10 464 | 1,2 | 22 740 | 3,7 - | 2,2 |
| Saalfeld-Rudolstadt | | | | | | | | | | |
| Hotellerie | | | | | | | | | | |
| Bundesrepublik Deutschland | 13 658 | 3,1 - | 34 640 | 5,1 - | 2,5 | 90 828 | 3,8 - | 228 750 | 7,4 - | 2,5 |
| anderer Wohnsitz | 484 | 45,8 | 1 538 | 35,6 | 3,2 | 2 604 | 6,2 | 7 186 | 9,6 | 2,8 |
| Zusammen | 14 142 | 2,0 - | 36 178 | 3,9 - | 2,6 | 93 432 | 3,5 - | 235 936 | 7,0 - | 2,5 |
| darunter | | | | | | | | | | |
| Hotels | | | | | | | | | | |
| Bundesrepublik Deutschland | 9 091 | 7,1 | 21 747 | 8,5 | 2,4 | 58 705 | 5,3 | 136 228 | 4,8 | 2,3 |
| anderer Wohnsitz | 312 | 54,5 | 1 188 | 92,5 | 3,8 | 1 670 | 2,5 | 5 297 | 44,2 | 3,2 |
| Zusammen | 9 403 | 8,2 | 22 935 | 11,0 | 2,4 | 60 375 | 5,2 | 141 525 | 5,8 | 2,3 |
| Gasthöfe | | | | | | | | | | |
| Bundesrepublik Deutschland | 3 766 | 3,3 - | 9 599 | 1,2 - | 2,5 | 25 360 | 5,9 - | 66 341 | 7,4 - | 2,6 |
| anderer Wohnsitz | 172 | 49,6 | 350 | 20,3 - | 2,0 | 876 | 24,8 | 1 678 | 28,1 - | 1,9 |
| Zusammen | 3 938 | 1,8 - | 9 949 | 2,0 - | 2,5 | 26 236 | 5,2 - | 68 019 | 8,0 - | 2,6 |

Noch: 8. Ankünfte, Übernachtungen und Aufenthaltsdauer der Gäste in Beherbergungsstätten
nach Kreisen, ausgewählten Betriebsarten und zusammengefassten Gästegruppen (ohne Camping)

| Kreisfreie Stadt Landkreis ----- Betriebsart ----- Ständiger Wohnsitz der Gäste | September 2004 | | | | | Januar - September 2004 | | | | |
|---|----------------|--|----------------|--|------------------------------------|-------------------------|---|----------------|---|------------------------------------|
| | Ankünfte | | Übernachtungen | | durchschnittliche Aufenthaltsdauer | Ankünfte | | Übernachtungen | | durchschnittliche Aufenthaltsdauer |
| | insgesamt | Veränderung gegenüber dem Vorjahresmonat | insgesamt | Veränderung gegenüber dem Vorjahresmonat | | insgesamt | Veränderung gegenüber dem Vorjahreszeitraum | insgesamt | Veränderung gegenüber dem Vorjahreszeitraum | |
| | Anzahl | % | Anzahl | % | Tage | Anzahl | % | Anzahl | % | Tage |
| Noch: Saalfeld-Rudolstadt | | | | | | | | | | |
| Sonstiges Beherbergungsgewerbe | | | | | | | | | | |
| Bundesrepublik Deutschland | 5 311 | 0,3 | 13 716 | 5,0 | 2,6 | 37 588 | 10,7 - | 106 189 | 7,0 - | 2,8 |
| anderer Wohnsitz | 6 | 66,7 - | 24 | 75,5 - | 4,0 | 650 | 24,8 - | 5 299 | 14,7 | 8,2 |
| Zusammen | 5 317 | 0,0 | 13 740 | 4,4 | 2,6 | 38 238 | 11,0 - | 111 488 | 6,2 - | 2,9 |
| darunter | | | | | | | | | | |
| Ferienzentren, Ferienhäuser und -wohnungen | | | | | | | | | | |
| Bundesrepublik Deutschland | 891 | 3,6 - | 3 407 | 11,3 | 3,8 | 5 606 | 13,5 - | 22 766 | 15,6 - | 4,1 |
| anderer Wohnsitz | 6 | 60,0 - | 24 | 74,7 - | 4,0 | 82 | 12,3 | 845 | 31,2 | 10,3 |
| Zusammen | 897 | 4,5 - | 3 431 | 8,7 | 3,8 | 5 688 | 13,3 - | 23 611 | 14,5 - | 4,2 |
| Vorsorge- u. Rehabilitationskliniken | | | | | | | | | | |
| Bundesrepublik Deutschland | 330 | 9,3 | 7 547 | 10,8 | 22,9 | 2 288 | 3,6 - | 56 599 | 2,5 - | 24,7 |
| anderer Wohnsitz | - | - | - | - | - | - | - | - | - | - |
| Zusammen | 330 | 9,3 | 7 547 | 10,8 | 22,9 | 2 288 | 3,6 - | 56 599 | 2,5 - | 24,7 |
| Saale-Holzland-Kreis | | | | | | | | | | |
| Hotellerie | | | | | | | | | | |
| Bundesrepublik Deutschland | 5 539 | 2,5 | 10 128 | 6,9 - | 1,8 | 43 007 | 11,6 | 79 944 | 17,1 | 1,9 |
| anderer Wohnsitz | 873 | 20,6 | 3 014 | 26,5 | 3,5 | 7 770 | 14,4 | 28 019 | 20,2 | 3,6 |
| Zusammen | 6 412 | 4,6 | 13 142 | 0,9 - | 2,0 | 50 777 | 12,0 | 107 963 | 17,9 | 2,1 |
| darunter | | | | | | | | | | |
| Hotels | | | | | | | | | | |
| Bundesrepublik Deutschland | 3 573 | 2,8 | 7 128 | 2,4 | 2,0 | 27 271 | 16,7 | 54 586 | 32,1 | 2,0 |
| anderer Wohnsitz | 823 | 20,7 | 2 928 | 26,2 | 3,6 | 6 952 | 12,2 | 26 828 | 20,3 | 3,9 |
| Zusammen | 4 396 | 5,8 | 10 056 | 8,4 | 2,3 | 34 223 | 15,7 | 81 414 | 28,0 | 2,4 |
| Gasthöfe | | | | | | | | | | |
| Bundesrepublik Deutschland | 1 818 | 5,1 | 2 684 | 22,4 - | 1,5 | 14 247 | 4,5 | 22 517 | 4,7 - | 1,6 |
| anderer Wohnsitz | 35 | 12,5 - | 57 | 3,4 - | 1,6 | 723 | 31,0 | 1 063 | 10,6 | 1,5 |
| Zusammen | 1 853 | 4,7 | 2 741 | 22,1 - | 1,5 | 14 970 | 5,6 | 23 580 | 4,1 - | 1,6 |
| Sonstiges Beherbergungsgewerbe | | | | | | | | | | |
| Bundesrepublik Deutschland | 563 | 19,8 - | 1 476 | 6,5 - | 2,6 | 4 903 | 6,7 - | 12 318 | 20,9 - | 2,5 |
| anderer Wohnsitz | 11 | 120,0 | 52 | 205,9 | 4,7 | 253 | 38,3 | 611 | 35,5 | 2,4 |
| Zusammen | 574 | 18,8 - | 1 528 | 4,3 - | 2,7 | 5 156 | 5,2 - | 12 929 | 19,4 - | 2,5 |
| Vorsorge- u. Rehabilitationskliniken | | | | | | | | | | |
| Bundesrepublik Deutschland | 563 | 7,2 - | 16 015 | 1,3 - | 28,4 | 5 180 | 5,9 - | 142 798 | 1,6 - | 27,6 |
| anderer Wohnsitz | - | - | - | - | - | - | - | - | - | - |
| Zusammen | 563 | 7,2 - | 16 015 | 1,3 - | 28,4 | 5 180 | 5,9 - | 142 798 | 1,6 - | 27,6 |
| Saale-Orla-Kreis | | | | | | | | | | |
| Hotellerie | | | | | | | | | | |
| Bundesrepublik Deutschland | 8 685 | 2,0 | 22 345 | 2,2 | 2,6 | 61 665 | 5,0 | 165 932 | 6,8 | 2,7 |
| anderer Wohnsitz | 551 | 11,3 | 892 | 42,7 | 1,6 | 4 292 | 17,0 | 6 535 | 20,3 | 1,5 |
| Zusammen | 9 236 | 2,5 | 23 237 | 3,4 | 2,5 | 65 957 | 5,7 | 172 467 | 7,3 | 2,6 |
| darunter | | | | | | | | | | |
| Hotels | | | | | | | | | | |
| Bundesrepublik Deutschland | 5 628 | 3,3 | 16 351 | 0,4 | 2,9 | 40 961 | 5,4 | 126 463 | 7,5 | 3,1 |
| anderer Wohnsitz | 177 | 16,1 - | 391 | 30,3 | 2,2 | 1 642 | 2,3 - | 3 227 | 7,9 | 2,0 |
| Zusammen | 5 805 | 2,5 | 16 742 | 0,9 | 2,9 | 42 603 | 5,1 | 129 690 | 7,5 | 3,0 |
| Gasthöfe | | | | | | | | | | |
| Bundesrepublik Deutschland | 2 356 | 5,3 - | 4 624 | 4,9 | 2,0 | 15 667 | 0,8 | 30 273 | 1,6 | 1,9 |
| anderer Wohnsitz | 250 | 35,9 | 377 | 78,7 | 1,5 | 1 776 | 44,9 | 2 332 | 44,2 | 1,3 |
| Zusammen | 2 606 | 2,5 - | 5 001 | 8,3 | 1,9 | 17 443 | 4,1 | 32 605 | 3,8 | 1,9 |

Noch: 8. Ankünfte, Übernachtungen und Aufenthaltsdauer der Gäste in Beherbergungsstätten
nach Kreisen, ausgewählten Betriebsarten und zusammengefassten Gästegruppen (ohne Camping)

| Kreisfreie Stadt Landkreis ----- Betriebsart ----- Ständiger Wohnsitz der Gäste | September 2004 | | | | | Januar - September 2004 | | | | |
|---|----------------|--|----------------|--|------------------------------------|-------------------------|---|----------------|---|------------------------------------|
| | Ankünfte | | Übernachtungen | | durchschnittliche Aufenthaltsdauer | Ankünfte | | Übernachtungen | | durchschnittliche Aufenthaltsdauer |
| | insgesamt | Veränderung gegenüber dem Vorjahresmonat | insgesamt | Veränderung gegenüber dem Vorjahresmonat | | insgesamt | Veränderung gegenüber dem Vorjahreszeitraum | insgesamt | Veränderung gegenüber dem Vorjahreszeitraum | |
| | Anzahl | % | Anzahl | % | Tage | Anzahl | % | Anzahl | % | Tage |
| Greiz | | | | | | | | | | |
| Hotellerie | | | | | | | | | | |
| Bundesrepublik Deutschland | 4 997 | 6,8 | 9 031 | 10,0 | 1,8 | 38 072 | 8,7 | 67 682 | 9,5 | 1,8 |
| anderer Wohnsitz | 300 | 87,5 | 825 | 176,8 | 2,8 | 1 670 | 8,7 | 3 579 | 27,4 | 2,1 |
| Zusammen | 5 297 | 9,5 | 9 856 | 15,9 | 1,9 | 39 742 | 8,7 | 71 261 | 10,2 | 1,8 |
| darunter | | | | | | | | | | |
| Hotels | | | | | | | | | | |
| Bundesrepublik Deutschland | 2 975 | 12,3 | 5 299 | 29,4 | 1,8 | 23 208 | 17,6 | 40 435 | 23,1 | 1,7 |
| anderer Wohnsitz | 226 | 175,6 | 646 | X | 2,9 | 939 | 17,8 | 2 045 | 42,2 | 2,2 |
| Zusammen | 3 201 | 17,2 | 5 945 | 40,0 | 1,9 | 24 147 | 17,6 | 42 480 | 23,9 | 1,8 |
| Gasthöfe | | | | | | | | | | |
| Bundesrepublik Deutschland | 1 194 | 4,1 | 1 884 | 13,2 - | 1,6 | 8 583 | 4,7 - | 14 228 | 5,5 - | 1,7 |
| anderer Wohnsitz | 42 | 10,6 - | 111 | 33,7 | 2,6 | 496 | 2,0 - | 999 | 12,8 | 2,0 |
| Zusammen | 1 236 | 3,5 | 1 995 | 11,5 - | 1,6 | 9 079 | 4,6 - | 15 227 | 4,5 - | 1,7 |
| Sonstiges Beherbergungsgewerbe | | | | | | | | | | |
| Bundesrepublik Deutschland | 1 601 | 28,8 | 4 887 | 9,9 | 3,1 | 12 820 | 6,7 | 44 956 | 2,4 | 3,5 |
| anderer Wohnsitz | 20 | 45,9 - | 58 | 41,4 - | 2,9 | 203 | 4,1 | 1 114 | 11,0 - | 5,5 |
| Zusammen | 1 621 | 26,6 | 4 945 | 8,8 | 3,1 | 13 023 | 6,7 | 46 070 | 2,0 | 3,5 |
| darunter | | | | | | | | | | |
| Ferienzentren, Ferienhäuser und -wohnungen | | | | | | | | | | |
| Bundesrepublik Deutschland | 382 | 33,6 | 1 388 | 38,7 | 3,6 | 3 028 | 1,1 | 14 386 | 12,5 | 4,8 |
| anderer Wohnsitz | - | - | - | - | - | 14 | 75,9 - | 46 | 61,0 - | 3,3 |
| Zusammen | 382 | 31,7 | 1 388 | 35,5 | 3,6 | 3 042 | 0,4 - | 14 432 | 11,8 | 4,7 |
| Altenburger Land | | | | | | | | | | |
| Hotellerie | | | | | | | | | | |
| Bundesrepublik Deutschland | 4 264 | 3,3 - | 7 877 | 3,8 - | 1,8 | 31 837 | 3,9 | 60 973 | 3,9 | 1,9 |
| anderer Wohnsitz | 591 | 80,7 | 1 717 | 50,1 | 2,9 | 3 790 | 30,4 | 12 552 | 17,0 | 3,3 |
| Zusammen | 4 855 | 2,5 | 9 594 | 2,8 | 2,0 | 35 627 | 6,2 | 73 525 | 5,9 | 2,1 |
| darunter | | | | | | | | | | |
| Hotels | | | | | | | | | | |
| Bundesrepublik Deutschland | 3 444 | 6,0 - | 6 396 | 3,6 - | 1,9 | 25 283 | 3,6 | 49 327 | 6,0 | 2,0 |
| anderer Wohnsitz | 564 | 80,8 | 1 572 | 47,5 | 2,8 | 3 576 | 28,0 | 11 554 | 12,9 | 3,2 |
| Zusammen | 4 008 | 0,8 | 7 968 | 3,5 | 2,0 | 28 859 | 6,1 | 60 881 | 7,2 | 2,1 |
| Gasthöfe | | | | | | | | | | |
| Bundesrepublik Deutschland | 413 | 24,8 | 704 | 11,0 | 1,7 | 3 413 | 20,4 | 5 227 | 8,9 | 1,5 |
| anderer Wohnsitz | 4 | 300,0 | 5 | X | 1,3 | 27 | 17,4 | 61 | 18,7 - | 2,3 |
| Zusammen | 417 | 25,6 | 709 | 11,7 | 1,7 | 3 440 | 20,4 | 5 288 | 8,5 | 1,5 |

9. Ankünfte, Übernachtungen und Aufenthaltsdauer der Gäste in Beherbergungsstätten nach ausgewählten Gemeinden und zusammengefassten Gästegruppen (ohne Camping)

| Landkreis Gemeinde ----- Ständiger Wohnsitz der Gäste | September 2004 | | | | | Januar - September 2004 | | | | |
|---|----------------|--|----------------|--|------------------------------------|-------------------------|---|----------------|---|------------------------------------|
| | Ankünfte | | Übernachtungen | | durchschnittliche Aufenthaltsdauer | Ankünfte | | Übernachtungen | | durchschnittliche Aufenthaltsdauer |
| | insgesamt | Veränderung gegenüber dem Vorjahresmonat | insgesamt | Veränderung gegenüber dem Vorjahresmonat | | insgesamt | Veränderung gegenüber dem Vorjahreszeitraum | insgesamt | Veränderung gegenüber dem Vorjahreszeitraum | |
| | Anzahl | % | Anzahl | % | Tage | Anzahl | % | Anzahl | % | Tage |
| Eichsfeld | | | | | | | | | | |
| Dingelstädt, Stadt | | | | | | | | | | |
| Bundesrepublik Deutschland | 100 | 31,6 | 280 | 115,4 | 2,8 | 1 130 | 136,9 | 1 819 | 67,8 | 1,6 |
| anderer Wohnsitz | - | - | - | - | - | - | - | - | - | - |
| Zusammen | 100 | 31,6 | 280 | 115,4 | 2,8 | 1 130 | 135,9 | 1 819 | 55,6 | 1,6 |
| Heilbad Heiligenstadt, Stadt | | | | | | | | | | |
| Bundesrepublik Deutschland | 1 583 | 3,9 - | 9 825 | 8,1 - | 6,2 | 11 432 | 2,2 - | 76 124 | 8,4 - | 6,7 |
| anderer Wohnsitz | 34 | 126,7 | 46 | 109,1 | 1,4 | 382 | 61,9 | 783 | 13,1 - | 2,0 |
| Zusammen | 1 617 | 2,7 - | 9 871 | 7,8 - | 6,1 | 11 814 | 0,9 - | 76 907 | 8,4 - | 6,5 |
| Küllstedt | | | | | | | | | | |
| Bundesrepublik Deutschland | 57 | 62,9 | 84 | 16,8 - | 1,5 | 378 | 9,6 | 813 | 0,6 | 2,2 |
| anderer Wohnsitz | - | - | - | - | - | 6 | X | 42 | X | 7,0 |
| Zusammen | 57 | 62,9 | 84 | 16,8 - | 1,5 | 384 | 11,0 | 855 | 5,7 | 2,2 |
| Schimberg | | | | | | | | | | |
| Bundesrepublik Deutschland | 423 | 38,2 | 920 | 17,0 | 2,2 | 2 276 | 7,5 | 5 978 | 0,6 | 2,6 |
| anderer Wohnsitz | - | - | - | - | - | 5 | 54,5 - | 5 | 76,2 - | 1,0 |
| Zusammen | 423 | 38,2 | 920 | 17,0 | 2,2 | 2 281 | 7,1 | 5 983 | 0,3 | 2,6 |
| Leinefelde-Worbis, Stadt | | | | | | | | | | |
| Bundesrepublik Deutschland | 1 581 | 10,3 - | 4 634 | 7,6 | 2,9 | 12 311 | 2,8 - | 30 539 | 8,4 - | 2,5 |
| anderer Wohnsitz | 15 | 28,6 - | 30 | 34,8 - | 2,0 | 482 | 276,6 | 1 378 | X | 2,9 |
| Zusammen | 1 596 | 10,5 - | 4 664 | 7,2 | 2,9 | 12 793 | 0,0 | 31 917 | 5,1 - | 2,5 |
| Nordhausen | | | | | | | | | | |
| Bleicherode, Stadt | | | | | | | | | | |
| Bundesrepublik Deutschland | 418 | 10,3 | 1 030 | 10,4 | 2,5 | 2 713 | 16,0 - | 6 503 | 22,9 - | 2,4 |
| anderer Wohnsitz | - | - | - | - | - | 28 | 64,7 | 493 | X | 17,6 |
| Zusammen | 418 | 10,3 | 1 030 | 10,4 | 2,5 | 2 741 | 15,6 - | 6 996 | 17,9 - | 2,6 |
| Ellrich, Stadt | | | | | | | | | | |
| Bundesrepublik Deutschland | 612 | 26,8 - | 1 381 | 16,4 - | 2,3 | 4 772 | 2,4 - | 12 227 | 5,2 | 2,6 |
| anderer Wohnsitz | - | - | - | - | - | 4 | X | 16 | X | 4,0 |
| Zusammen | 612 | 26,8 - | 1 381 | 16,4 - | 2,3 | 4 776 | 2,3 - | 12 243 | 5,3 | 2,6 |
| Iffeld | | | | | | | | | | |
| Bundesrepublik Deutschland | 980 | 18,8 | 2 397 | 17,1 | 2,4 | 6 824 | 2,1 | 17 555 | 2,0 - | 2,6 |
| anderer Wohnsitz | 12 | X | 27 | X | 2,3 | 88 | 21,4 - | 246 | 24,5 - | 2,8 |
| Zusammen | 992 | 20,2 | 2 424 | 18,4 | 2,4 | 6 912 | 1,8 | 17 801 | 2,4 - | 2,6 |
| Neustadt/Harz | | | | | | | | | | |
| Bundesrepublik Deutschland | 662 | 27,5 - | 3 667 | 14,6 - | 5,5 | 6 049 | 18,7 - | 29 760 | 8,7 - | 4,9 |
| anderer Wohnsitz | 53 | X | 180 | X | 3,4 | 138 | X | 314 | X | 2,3 |
| Zusammen | 715 | 21,7 - | 3 847 | 10,4 - | 5,4 | 6 187 | 16,9 - | 30 074 | 7,8 - | 4,9 |
| Nordhausen, Stadt | | | | | | | | | | |
| Bundesrepublik Deutschland | 2 934 | 28,7 | 5 507 | 9,0 | 1,9 | 19 642 | 13,6 | 40 324 | 9,7 | 2,1 |
| anderer Wohnsitz | 151 | 59,1 - | 338 | 60,5 - | 2,2 | 2 656 | 76,4 | 6 063 | 70,5 | 2,3 |
| Zusammen | 3 085 | 16,5 | 5 845 | 1,1 - | 1,9 | 22 298 | 18,6 | 46 387 | 15,1 | 2,1 |
| Wartburgkreis | | | | | | | | | | |
| Bad Liebenstein, Stadt | | | | | | | | | | |
| Bundesrepublik Deutschland | 2 544 | 19,8 | 29 542 | 1,0 - | 11,6 | 16 534 | 0,6 - | 237 705 | 6,3 - | 14,4 |
| anderer Wohnsitz | 27 | 60,3 - | 57 | 57,8 - | 2,1 | 130 | 44,7 - | 342 | 32,7 - | 2,6 |
| Zusammen | 2 571 | 17,3 | 29 599 | 1,2 - | 11,5 | 16 664 | 1,2 - | 238 047 | 6,3 - | 14,3 |
| Bad Salzungen, Stadt | | | | | | | | | | |
| Bundesrepublik Deutschland | 2 254 | 5,9 | 16 744 | 15,0 | 7,4 | 17 094 | 2,3 | 125 615 | 8,1 | 7,3 |
| anderer Wohnsitz | 31 | 55,1 - | 47 | 64,4 - | 1,5 | 357 | 19,4 - | 525 | 44,9 - | 1,5 |
| Zusammen | 2 285 | 4,0 | 16 791 | 14,3 | 7,3 | 17 451 | 1,7 | 126 140 | 7,7 | 7,2 |
| Creuzburg, Stadt | | | | | | | | | | |
| Bundesrepublik Deutschland | 249 | 3,9 - | 460 | 6,7 - | 1,8 | 1 916 | 6,8 | 3 809 | 1,0 | 2,0 |
| anderer Wohnsitz | 22 | 175,0 | 94 | X | 4,3 | 157 | 76,4 | 546 | X | 3,5 |
| Zusammen | 271 | 1,5 | 554 | 10,6 | 2,0 | 2 073 | 10,1 | 4 355 | 11,9 | 2,1 |
| Marksuhl | | | | | | | | | | |
| Bundesrepublik Deutschland | 254 | 25,7 | 419 | 12,0 - | 1,6 | 1 373 | 1,2 - | 2 798 | 4,5 - | 2,0 |
| anderer Wohnsitz | 4 | 100,0 | 20 | X | 5,0 | 11 | 31,2 - | 27 | 49,1 - | 2,5 |
| Zusammen | 258 | 26,5 | 439 | 8,2 - | 1,7 | 1 384 | 1,6 - | 2 825 | 5,3 - | 2,0 |

Noch: 9. Ankünfte, Übernachtungen und Aufenthaltsdauer der Gäste in Beherbergungsstätten nach ausgewählten Gemeinden und zusammengefassten Gästegruppen (ohne Camping)

| Landkreis Gemeinde ----- Ständiger Wohnsitz der Gäste | September 2004 | | | | | Januar - September 2004 | | | | |
|---|----------------|--|----------------|--|------------------------------------|-------------------------|---|----------------|---|------------------------------------|
| | Ankünfte | | Übernachtungen | | durchschnittliche Aufenthaltsdauer | Ankünfte | | Übernachtungen | | durchschnittliche Aufenthaltsdauer |
| | insgesamt | Veränderung gegenüber dem Vorjahresmonat | insgesamt | Veränderung gegenüber dem Vorjahresmonat | | insgesamt | Veränderung gegenüber dem Vorjahreszeitraum | insgesamt | Veränderung gegenüber dem Vorjahreszeitraum | |
| | Anzahl | % | Anzahl | % | Tage | Anzahl | % | Anzahl | % | Tage |
| Noch: Wartburgkreis | | | | | | | | | | |
| Mihla | | | | | | | | | | |
| Bundesrepublik Deutschland | 300 | 40,8 | 567 | 81,2 | 1,9 | 1 737 | 3,6 | 2 990 | 13,9 | 1,7 |
| anderer Wohnsitz | 6 | 45,5 - | 10 | 44,4 - | 1,7 | 83 | 50,6 - | 108 | 67,2 - | 1,3 |
| Zusammen | 306 | 36,6 | 577 | 74,3 | 1,9 | 1 820 | 1,4 - | 3 098 | 4,9 | 1,7 |
| Ruhla, Stadt | | | | | | | | | | |
| Bundesrepublik Deutschland | 1 002 | 15,4 - | 2 347 | 15,3 - | 2,3 | 6 282 | 4,3 - | 17 075 | 2,3 | 2,7 |
| anderer Wohnsitz | 5 | 0,0 | 13 | 85,7 | 2,6 | 445 | 6,5 | 726 | 16,6 - | 1,6 |
| Zusammen | 1 007 | 15,4 - | 2 360 | 15,0 - | 2,3 | 6 727 | 3,7 - | 17 801 | 1,4 | 2,6 |
| Treffurt, Stadt | | | | | | | | | | |
| Bundesrepublik Deutschland | 197 | 0,5 - | 422 | 34,4 | 2,1 | 1 309 | 12,1 - | 2 393 | 17,2 - | 1,8 |
| anderer Wohnsitz | 5 | 150,0 | 8 | 78,9 - | 1,6 | 12 | 20,0 | 22 | 56,0 - | 1,8 |
| Zusammen | 202 | 1,0 | 430 | 22,2 | 2,1 | 1 321 | 11,9 - | 2 415 | 17,9 - | 1,8 |
| Weilar | | | | | | | | | | |
| Bundesrepublik Deutschland | 119 | 0,8 - | 244 | 68,3 | 2,1 | 868 | 2,5 | 1 735 | 13,7 | 2,0 |
| anderer Wohnsitz | - | - | - | - | - | 5 | 54,5 - | 5 | 70,6 - | 1,0 |
| Zusammen | 119 | 4,8 - | 244 | 56,4 | 2,1 | 873 | 1,7 | 1 740 | 12,8 | 2,0 |
| Wutha-Farnroda | | | | | | | | | | |
| Bundesrepublik Deutschland | 438 | 32,3 | 899 | 22,5 | 2,1 | 2 731 | 34,3 | 5 898 | 37,7 | 2,2 |
| anderer Wohnsitz | 5 | 66,7 | 5 | 66,7 | 1,0 | 140 | 118,8 | 242 | 144,4 | 1,7 |
| Zusammen | 443 | 32,6 | 904 | 22,7 | 2,0 | 2 871 | 36,8 | 6 140 | 40,1 | 2,1 |
| Moorgrund | | | | | | | | | | |
| Bundesrepublik Deutschland | 104 | 4,0 | 194 | 21,3 | 1,9 | 712 | 16,0 | 1 180 | 0,9 | 1,7 |
| anderer Wohnsitz | 2 | 75,0 - | 4 | 85,2 - | 2,0 | 29 | 38,1 | 69 | 2,8 - | 2,4 |
| Zusammen | 106 | 1,9 - | 198 | 5,9 | 1,9 | 741 | 16,7 | 1 249 | 0,7 | 1,7 |
| Behringen | | | | | | | | | | |
| Bundesrepublik Deutschland | 575 | 56,3 | 851 | 9,2 | 1,5 | 3 014 | 4,5 - | 7 155 | 4,3 - | 2,4 |
| anderer Wohnsitz | - | - | - | - | - | 51 | 34,2 | 395 | 28,2 | 7,7 |
| Zusammen | 575 | 56,3 | 851 | 9,2 | 1,5 | 3 065 | 4,0 - | 7 550 | 3,0 - | 2,5 |
| Unstrut-Hainich-Kreis | | | | | | | | | | |
| Bad Langensalza, Stadt | | | | | | | | | | |
| Bundesrepublik Deutschland | 1 244 | 24,4 | 5 701 | 14,1 - | 4,6 | 9 206 | 20,6 | 52 144 | 10,8 - | 5,7 |
| anderer Wohnsitz | 51 | 10,5 - | 81 | 9,0 - | 1,6 | 588 | 52,7 | 1 104 | 52,5 | 1,9 |
| Zusammen | 1 295 | 22,5 | 5 782 | 14,0 - | 4,5 | 9 794 | 22,1 | 53 248 | 10,0 - | 5,4 |
| Mühlhausen/Thüringen, Stadt | | | | | | | | | | |
| Bundesrepublik Deutschland | 3 745 | 13,2 | 7 577 | 10,1 | 2,0 | 25 250 | 4,7 | 50 856 | 3,0 | 2,0 |
| anderer Wohnsitz | 69 | 109,1 | 106 | 140,9 | 1,5 | 684 | 44,3 | 1 277 | 29,5 | 1,9 |
| Zusammen | 3 814 | 14,1 | 7 683 | 11,0 | 2,0 | 25 934 | 5,5 | 52 133 | 3,5 | 2,0 |
| Weinbergen | | | | | | | | | | |
| Bundesrepublik Deutschland | 290 | 45,7 - | 661 | 24,5 - | 2,3 | 2 999 | 0,0 | 5 707 | 10,0 | 1,9 |
| anderer Wohnsitz | 13 | 18,7 - | 19 | 24,0 - | 1,5 | 45 | 64,0 - | 61 | 63,0 - | 1,4 |
| Zusammen | 303 | 44,9 - | 680 | 24,5 - | 2,2 | 3 044 | 2,5 - | 5 768 | 7,8 | 1,9 |
| Kyffhäuserkreis | | | | | | | | | | |
| Artern/Unstrut, Stadt | | | | | | | | | | |
| Bundesrepublik Deutschland | 388 | 74,0 | 743 | 95,0 | 1,9 | 2 379 | 34,0 | 3 999 | 30,9 | 1,7 |
| anderer Wohnsitz | 44 | 10,2 - | 126 | 34,0 | 2,9 | 364 | 10,3 | 676 | 12,1 | 1,9 |
| Zusammen | 432 | 58,8 | 869 | 82,9 | 2,0 | 2 743 | 30,2 | 4 675 | 27,8 | 1,7 |
| Bad Frankenhausen/Kyffh., Stadt | | | | | | | | | | |
| Bundesrepublik Deutschland | 3 178 | 0,8 | 14 229 | 6,2 | 4,5 | 21 502 | 3,8 | 108 044 | 2,3 | 5,0 |
| anderer Wohnsitz | 68 | 23,6 - | 120 | 38,1 - | 1,8 | 568 | 4,9 - | 889 | 37,2 - | 1,6 |
| Zusammen | 3 246 | 0,1 | 14 349 | 5,6 | 4,4 | 22 070 | 3,5 | 108 933 | 1,8 | 4,9 |
| Sondershausen, Stadt | | | | | | | | | | |
| Bundesrepublik Deutschland | 1 206 | 16,4 | 2 405 | 6,8 | 2,0 | 9 344 | 10,1 | 21 969 | 13,2 | 2,4 |
| anderer Wohnsitz | 1 | 50,0 - | 1 | 50,0 - | 1,0 | 9 | 59,1 - | 19 | 68,3 - | 2,1 |
| Zusammen | 1 207 | 16,3 | 2 406 | 6,7 | 2,0 | 9 353 | 9,9 | 21 988 | 13,0 | 2,4 |
| Schernberg | | | | | | | | | | |
| Bundesrepublik Deutschland | 1 775 | 25,9 | 3 629 | 28,1 | 2,0 | 17 009 | 23,9 | 50 190 | 19,2 | 3,0 |
| anderer Wohnsitz | 4 | X | 8 | X | 2,0 | 5 | X | 10 | X | 2,0 |
| Zusammen | 1 779 | 26,2 | 3 637 | 28,3 | 2,0 | 17 014 | 23,9 | 50 200 | 19,2 | 3,0 |

Noch: 9. Ankünfte, Übernachtungen und Aufenthaltsdauer der Gäste in Beherbergungsstätten nach ausgewählten Gemeinden und zusammengefassten Gästegruppen (ohne Camping)

| Landkreis Gemeinde ----- Ständiger Wohnsitz der Gäste | September 2004 | | | | | Januar - September 2004 | | | | |
|---|----------------|--|----------------|--|------------------------------------|-------------------------|---|----------------|---|------------------------------------|
| | Ankünfte | | Übernachtungen | | durchschnittliche Aufenthaltsdauer | Ankünfte | | Übernachtungen | | durchschnittliche Aufenthaltsdauer |
| | insgesamt | Veränderung gegenüber dem Vorjahresmonat | insgesamt | Veränderung gegenüber dem Vorjahresmonat | | insgesamt | Veränderung gegenüber dem Vorjahreszeitraum | insgesamt | Veränderung gegenüber dem Vorjahreszeitraum | |
| | Anzahl | % | Anzahl | % | Tage | Anzahl | % | Anzahl | % | Tage |
| Schmalkalden-Meiningen | | | | | | | | | | |
| Breitungen/Werra | | | | | | | | | | |
| Bundesrepublik Deutschland | 639 | 48,3 | 1 293 | 101,1 | 2,0 | 3 936 | 14,4 | 6 993 | 9,5 | 1,8 |
| anderer Wohnsitz | 31 | 38,0 - | 76 | 57,5 - | 2,5 | 102 | 13,3 | 244 | 10,9 - | 2,4 |
| Zusammen | 670 | 39,3 | 1 369 | 66,5 | 2,0 | 4 038 | 14,4 | 7 237 | 8,6 | 1,8 |
| Brotterode, Kurort, Stadt | | | | | | | | | | |
| Bundesrepublik Deutschland | 1 868 | 12,2 - | 5 492 | 9,8 - | 2,9 | 13 735 | 6,0 - | 39 370 | 0,1 | 2,9 |
| anderer Wohnsitz | 18 | 57,1 - | 52 | 53,2 - | 2,9 | 240 | 4,8 | 545 | 13,1 - | 2,3 |
| Zusammen | 1 886 | 13,1 - | 5 544 | 10,6 - | 2,9 | 13 975 | 5,8 - | 39 915 | 0,1 - | 2,9 |
| Floh-Seligenthal | | | | | | | | | | |
| Bundesrepublik Deutschland | 1 546 | 22,4 | 3 680 | 19,6 | 2,4 | 10 292 | 11,0 | 22 915 | 10,7 | 2,2 |
| anderer Wohnsitz | 1 | 50,0 - | 1 | 87,5 - | 1,0 | 44 | 51,7 | 72 | 27,3 - | 1,6 |
| Zusammen | 1 547 | 22,3 | 3 681 | 19,3 | 2,4 | 10 336 | 11,2 | 22 987 | 10,5 | 2,2 |
| Kleinschmalkalden, Kurort | | | | | | | | | | |
| Bundesrepublik Deutschland | 60 | 33,3 | 178 | 8,5 | 3,0 | 1 022 | 75,0 | 3 271 | 70,5 | 3,2 |
| anderer Wohnsitz | - | - | - | - | - | 2 | 33,3 - | 14 | 16,7 | 7,0 |
| Zusammen | 60 | 33,3 | 178 | 8,5 | 3,0 | 1 024 | 74,4 | 3 285 | 70,1 | 3,2 |
| Meiningen, Stadt | | | | | | | | | | |
| Bundesrepublik Deutschland | 2 798 | 2,7 - | 4 705 | 11,7 - | 1,7 | 21 202 | 5,2 - | 35 221 | 10,4 - | 1,7 |
| anderer Wohnsitz | 145 | 8,8 - | 208 | 2,8 - | 1,4 | 893 | 2,6 | 1 530 | 4,3 - | 1,7 |
| Zusammen | 2 943 | 3,0 - | 4 913 | 11,3 - | 1,7 | 22 095 | 4,9 - | 36 751 | 10,2 - | 1,7 |
| Oberhof, Stadt | | | | | | | | | | |
| Bundesrepublik Deutschland | 10 905 | 2,8 - | 32 599 | 4,9 - | 3,0 | 89 869 | 7,7 - | 304 839 | 6,8 - | 3,4 |
| anderer Wohnsitz | 149 | 34,6 - | 732 | 18,8 - | 4,9 | 2 424 | 16,4 - | 11 777 | 4,4 - | 4,9 |
| Zusammen | 11 054 | 3,4 - | 33 331 | 5,3 - | 3,0 | 92 293 | 7,9 - | 316 616 | 6,7 - | 3,4 |
| Schmalkalden, Kurort, Stadt | | | | | | | | | | |
| Bundesrepublik Deutschland | 1 850 | 1,1 - | 5 256 | 16,7 | 2,8 | 11 690 | 10,1 - | 27 382 | 5,7 - | 2,3 |
| anderer Wohnsitz | 10 | 33,3 - | 35 | 61,1 - | 3,5 | 184 | 9,8 - | 733 | 16,6 - | 4,0 |
| Zusammen | 1 860 | 1,3 - | 5 291 | 15,2 | 2,8 | 11 874 | 10,1 - | 28 115 | 6,1 - | 2,4 |
| Steinbach-Hallenberg, Kurort, Stadt | | | | | | | | | | |
| Bundesrepublik Deutschland | 363 | 1,9 - | 1 025 | 15,6 - | 2,8 | 2 451 | 3,5 - | 7 886 | 7,2 - | 3,2 |
| anderer Wohnsitz | - | - | - | - | - | 24 | 55,6 - | 140 | 47,6 - | 5,8 |
| Zusammen | 363 | 3,5 - | 1 025 | 17,7 - | 2,8 | 2 475 | 4,6 - | 8 026 | 8,5 - | 3,2 |
| Trusetal | | | | | | | | | | |
| Bundesrepublik Deutschland | 256 | 13,8 | 1 033 | 3,6 - | 4,0 | 2 162 | 2,9 - | 7 811 | 4,2 - | 3,6 |
| anderer Wohnsitz | - | - | - | - | - | 75 | X | 666 | X | 8,9 |
| Zusammen | 256 | 13,8 | 1 033 | 3,6 - | 4,0 | 2 237 | 0,5 | 8 477 | 4,0 | 3,8 |
| Wasungen, Stadt | | | | | | | | | | |
| Bundesrepublik Deutschland | 118 | 11,3 | 214 | 8,6 | 1,8 | 1 158 | 1,5 - | 1 967 | 9,8 - | 1,7 |
| anderer Wohnsitz | - | - | - | - | - | 6 | 25,0 - | 20 | 11,1 | 3,3 |
| Zusammen | 118 | 8,3 | 214 | 4,9 | 1,8 | 1 164 | 1,7 - | 1 987 | 9,6 - | 1,7 |
| Zella-Mehlis, Stadt | | | | | | | | | | |
| Bundesrepublik Deutschland | 901 | 21,8 - | 2 038 | 19,1 - | 2,3 | 8 320 | 11,1 - | 17 217 | 13,4 - | 2,1 |
| anderer Wohnsitz | 13 | 13,3 - | 15 | 6,2 - | 1,2 | 84 | 10,5 | 144 | 24,1 | 1,7 |
| Zusammen | 914 | 21,7 - | 2 053 | 19,0 - | 2,2 | 8 404 | 10,9 - | 17 361 | 13,2 - | 2,1 |
| Gotha | | | | | | | | | | |
| Finsterbergen | | | | | | | | | | |
| Bundesrepublik Deutschland | 2 475 | 13,0 | 8 565 | 4,6 | 3,5 | 16 572 | 6,4 | 58 817 | 2,8 | 3,5 |
| anderer Wohnsitz | - | - | - | - | - | 80 | 135,3 | 292 | 87,2 | 3,7 |
| Zusammen | 2 475 | 12,8 | 8 565 | 3,9 | 3,5 | 16 652 | 6,7 | 59 109 | 3,1 | 3,5 |
| Friedrichroda, Stadt | | | | | | | | | | |
| Bundesrepublik Deutschland | 8 325 | 11,2 | 27 630 | 8,3 | 3,3 | 58 876 | 4,2 | 196 717 | 0,7 | 3,3 |
| anderer Wohnsitz | 153 | 28,8 - | 607 | 15,2 - | 4,0 | 1 488 | 15,7 - | 5 590 | 14,7 - | 3,8 |
| Zusammen | 8 478 | 10,1 | 28 237 | 7,7 | 3,3 | 60 364 | 3,6 | 202 307 | 0,2 | 3,4 |

Noch: 9. Ankünfte, Übernachtungen und Aufenthaltsdauer der Gäste in Beherbergungsstätten nach ausgewählten Gemeinden und zusammengefassten Gästegruppen (ohne Camping)

| Landkreis Gemeinde ----- Ständiger Wohnsitz der Gäste | September 2004 | | | | | Januar - September 2004 | | | | |
|---|----------------|--|----------------|--|------------------------------------|-------------------------|---|----------------|---|------------------------------------|
| | Ankünfte | | Übernachtungen | | durchschnittliche Aufenthaltsdauer | Ankünfte | | Übernachtungen | | durchschnittliche Aufenthaltsdauer |
| | insgesamt | Veränderung gegenüber dem Vorjahresmonat | insgesamt | Veränderung gegenüber dem Vorjahresmonat | | insgesamt | Veränderung gegenüber dem Vorjahreszeitraum | insgesamt | Veränderung gegenüber dem Vorjahreszeitraum | |
| | Anzahl | % | Anzahl | % | Tage | Anzahl | % | Anzahl | % | Tage |
| Noch: Gotha | | | | | | | | | | |
| Georgenthal/Thür. Wald | | | | | | | | | | |
| Bundesrepublik Deutschland | 851 | 8,3 - | 1 496 | 10,7 - | 1,8 | 5 506 | 9,3 | 10 646 | 6,1 - | 1,9 |
| anderer Wohnsitz | 8 | 87,1 - | 8 | 93,2 - | 1,0 | 92 | 89,2 - | 370 | 71,1 - | 4,0 |
| Zusammen | 859 | 13,2 - | 1 504 | 16,1 - | 1,8 | 5 598 | 5,0 - | 11 016 | 12,7 - | 2,0 |
| Gotha, Stadt | | | | | | | | | | |
| Bundesrepublik Deutschland | 6 500 | 20,3 | 14 966 | 17,4 | 2,3 | 44 298 | 9,8 | 107 972 | 9,4 | 2,4 |
| anderer Wohnsitz | 472 | 26,1 - | 1 174 | 48,0 - | 2,5 | 3 264 | 15,1 | 9 029 | 24,5 | 2,8 |
| Zusammen | 6 972 | 15,4 | 16 140 | 7,5 | 2,3 | 47 562 | 10,2 | 117 001 | 10,5 | 2,5 |
| Luisenthal | | | | | | | | | | |
| Bundesrepublik Deutschland | 1 198 | 6,8 - | 2 874 | 3,4 - | 2,4 | 9 080 | 4,5 - | 22 580 | 13,3 - | 2,5 |
| anderer Wohnsitz | 58 | 23,4 | 150 | 36,4 | 2,6 | 438 | 9,5 | 1 239 | 27,2 | 2,8 |
| Zusammen | 1 256 | 5,8 - | 3 024 | 2,0 - | 2,4 | 9 518 | 3,9 - | 23 819 | 11,9 - | 2,5 |
| Mühlberg | | | | | | | | | | |
| Bundesrepublik Deutschland | 301 | 13,6 | 539 | 15,2 | 1,8 | 2 476 | 19,5 | 4 375 | 13,2 | 1,8 |
| anderer Wohnsitz | 11 | 45,0 - | 18 | 65,4 - | 1,6 | 135 | 22,0 - | 217 | 21,7 - | 1,6 |
| Zusammen | 312 | 9,5 | 557 | 7,1 | 1,8 | 2 611 | 16,3 | 4 592 | 10,9 | 1,8 |
| Ohdruf, Stadt | | | | | | | | | | |
| Bundesrepublik Deutschland | 247 | 42,3 - | 497 | 53,4 - | 2,0 | 1 478 | 51,4 - | 3 562 | 51,6 - | 2,4 |
| anderer Wohnsitz | 5 | 0,0 | 10 | 0,0 | 2,0 | 46 | 53,1 - | 103 | 58,8 - | 2,2 |
| Zusammen | 252 | 41,8 - | 507 | 52,9 - | 2,0 | 1 524 | 51,5 - | 3 665 | 51,9 - | 2,4 |
| Tabarz/Thür. Wald | | | | | | | | | | |
| Bundesrepublik Deutschland | 3 134 | 18,1 - | 19 682 | 11,9 - | 6,3 | 24 561 | 4,0 - | 164 220 | 4,0 - | 6,7 |
| anderer Wohnsitz | 24 | 20,0 - | 48 | 12,7 - | 2,0 | 376 | 35,3 | 765 | 2,0 | 2,0 |
| Zusammen | 3 158 | 18,1 - | 19 730 | 11,9 - | 6,2 | 24 937 | 3,6 - | 164 985 | 4,0 - | 6,6 |
| Tambach-Dietharz/Thür.W., Stadt | | | | | | | | | | |
| Bundesrepublik Deutschland | 1 090 | 7,1 - | 3 255 | 20,0 - | 3,0 | 8 554 | 12,0 - | 22 793 | 23,8 - | 2,7 |
| anderer Wohnsitz | 3 | X | 3 | X | 1,0 | 22 | 48,8 - | 60 | 67,4 - | 2,7 |
| Zusammen | 1 093 | 6,8 - | 3 258 | 19,9 - | 3,0 | 8 576 | 12,1 - | 22 853 | 24,1 - | 2,7 |
| Waltershausen, Stadt | | | | | | | | | | |
| Bundesrepublik Deutschland | 1 061 | 52,4 | 2 261 | 40,6 | 2,1 | 6 127 | 4,7 - | 12 436 | 12,0 - | 2,0 |
| anderer Wohnsitz | 44 | 4,3 - | 133 | 72,7 | 3,0 | 328 | 59,9 - | 587 | 72,4 - | 1,8 |
| Zusammen | 1 105 | 48,9 | 2 394 | 42,1 | 2,2 | 6 455 | 10,9 - | 13 023 | 19,9 - | 2,0 |
| Leinatal | | | | | | | | | | |
| Bundesrepublik Deutschland | 839 | 0,7 | 2 452 | 15,5 - | 2,9 | 4 953 | 13,1 - | 17 655 | 0,1 - | 3,6 |
| anderer Wohnsitz | 2 | 84,6 - | 22 | 46,3 - | 11,0 | 11 | 59,3 - | 41 | 54,9 - | 3,7 |
| Zusammen | 841 | 0,6 - | 2 474 | 15,9 - | 2,9 | 4 964 | 13,3 - | 17 696 | 0,4 - | 3,6 |
| Emsetal | | | | | | | | | | |
| Bundesrepublik Deutschland | 489 | 9,9 - | 1 479 | 17,6 - | 3,0 | 3 547 | 6,4 | 10 270 | 7,0 | 2,9 |
| anderer Wohnsitz | - | - | - | - | - | 68 | 4,2 - | 213 | 44,9 | 3,1 |
| Zusammen | 489 | 13,0 - | 1 479 | 19,5 - | 3,0 | 3 615 | 6,2 | 10 483 | 7,6 | 2,9 |
| Sömmerda | | | | | | | | | | |
| Kölleda, Stadt | | | | | | | | | | |
| Bundesrepublik Deutschland | 266 | 8,6 | 348 | 43,0 - | 1,3 | 2 159 | 11,8 - | 3 600 | 19,4 - | 1,7 |
| anderer Wohnsitz | - | - | - | - | - | 18 | 5,3 - | 46 | 39,4 | 2,6 |
| Zusammen | 266 | 8,1 | 348 | 43,2 - | 1,3 | 2 177 | 11,7 - | 3 646 | 19,0 - | 1,7 |
| Sömmerda, Stadt | | | | | | | | | | |
| Bundesrepublik Deutschland | 512 | 4,1 | 915 | 0,3 | 1,8 | 4 500 | 6,9 | 8 017 | 2,0 - | 1,8 |
| anderer Wohnsitz | 13 | 13,3 - | 18 | 33,3 - | 1,4 | 117 | 0,0 | 214 | 0,0 | 1,8 |
| Zusammen | 525 | 3,6 | 933 | 0,6 - | 1,8 | 4 617 | 6,8 | 8 231 | 2,0 - | 1,8 |
| Weißensee, Stadt | | | | | | | | | | |
| Bundesrepublik Deutschland | 643 | 3,4 | 1 212 | 12,4 | 1,9 | 5 857 | 10,8 - | 12 245 | 3,9 | 2,1 |
| anderer Wohnsitz | 13 | 7,1 - | 123 | 10,2 - | 9,5 | 40 | 55,6 - | 519 | 9,3 | 13,0 |
| Zusammen | 656 | 3,1 | 1 335 | 9,9 | 2,0 | 5 897 | 11,4 - | 12 764 | 4,1 | 2,2 |
| Hildburghausen | | | | | | | | | | |
| Bad Colberg-Heldburg, Stadt | | | | | | | | | | |
| Bundesrepublik Deutschland | 716 | 8,0 - | 7 881 | 5,3 - | 11,0 | 7 150 | 3,1 - | 82 517 | 0,9 | 11,5 |
| anderer Wohnsitz | - | - | - | - | - | 3 | 0,0 | 9 | 35,7 - | 3,0 |
| Zusammen | 716 | 8,0 - | 7 881 | 5,3 - | 11,0 | 7 153 | 3,1 - | 82 526 | 0,9 | 11,5 |

Noch: 9. Ankünfte, Übernachtungen und Aufenthaltsdauer der Gäste in Beherbergungsstätten nach ausgewählten Gemeinden und zusammengefassten Gästegruppen (ohne Camping)

| Landkreis Gemeinde ----- Ständiger Wohnsitz der Gäste | September 2004 | | | | | Januar - September 2004 | | | | |
|---|----------------|--|----------------|--|------------------------------------|-------------------------|---|----------------|---|------------------------------------|
| | Ankünfte | | Übernachtungen | | durchschnittliche Aufenthaltsdauer | Ankünfte | | Übernachtungen | | durchschnittliche Aufenthaltsdauer |
| | insgesamt | Veränderung gegenüber dem Vorjahresmonat | insgesamt | Veränderung gegenüber dem Vorjahresmonat | | insgesamt | Veränderung gegenüber dem Vorjahreszeitraum | insgesamt | Veränderung gegenüber dem Vorjahreszeitraum | |
| | Anzahl | % | Anzahl | % | Tage | Anzahl | % | Anzahl | % | Tage |
| Noch: Hildburghausen | | | | | | | | | | |
| Eisfeld, Stadt | | | | | | | | | | |
| Bundesrepublik Deutschland | 220 | 60,7 - | 648 | 46,7 - | 2,9 | 2 034 | 35,8 - | 5 246 | 26,3 - | 2,6 |
| anderer Wohnsitz | 18 | 80,0 | 68 | X | 3,8 | 101 | 13,7 - | 262 | 35,8 | 2,6 |
| Zusammen | 238 | 58,2 - | 716 | 41,8 - | 3,0 | 2 135 | 35,0 - | 5 508 | 24,7 - | 2,6 |
| Hildburghausen, Stadt | | | | | | | | | | |
| Bundesrepublik Deutschland | 637 | 26,6 | 984 | 24,9 | 1,5 | 4 121 | 6,6 | 6 633 | 4,1 | 1,6 |
| anderer Wohnsitz | 25 | 4,2 | 35 | 14,6 - | 1,4 | 109 | 58,7 - | 196 | 68,8 - | 1,8 |
| Zusammen | 662 | 25,6 | 1 019 | 22,9 | 1,5 | 4 230 | 2,4 | 6 829 | 2,4 - | 1,6 |
| Römhild, Stadt | | | | | | | | | | |
| Bundesrepublik Deutschland | 488 | 8,4 - | 1 160 | 10,8 - | 2,4 | 3 873 | 7,0 | 9 016 | 8,0 | 2,3 |
| anderer Wohnsitz | 8 | X | 11 | X | 1,4 | 70 | 84,2 | 196 | 269,8 | 2,8 |
| Zusammen | 496 | 6,9 - | 1 171 | 10,0 - | 2,4 | 3 943 | 7,8 | 9 212 | 9,6 | 2,3 |
| Sachsenbrunn | | | | | | | | | | |
| Bundesrepublik Deutschland | 403 | 17,8 - | 836 | 30,3 - | 2,1 | 2 708 | 14,1 - | 6 668 | 10,9 - | 2,5 |
| anderer Wohnsitz | - | - | - | - | - | 18 | 78,6 - | 27 | 94,5 - | 1,5 |
| Zusammen | 403 | 17,9 - | 836 | 30,5 - | 2,1 | 2 726 | 15,8 - | 6 695 | 16,1 - | 2,5 |
| Schleusegrund | | | | | | | | | | |
| Bundesrepublik Deutschland | 126 | 6,0 - | 395 | 10,6 - | 3,1 | 1 074 | 45,8 - | 2 874 | 49,1 - | 2,7 |
| anderer Wohnsitz | 4 | 97,5 - | 10 | 96,8 - | 2,5 | 220 | 48,1 - | 573 | 48,1 - | 2,6 |
| Zusammen | 130 | 56,2 - | 405 | 46,4 - | 3,1 | 1 294 | 46,2 - | 3 447 | 49,0 - | 2,7 |
| Schleusingen, Stadt | | | | | | | | | | |
| Bundesrepublik Deutschland | 552 | 0,2 | 1 321 | 3,7 - | 2,4 | 3 899 | 2,4 - | 9 921 | 6,6 | 2,5 |
| anderer Wohnsitz | 1 | X | 1 | X | 1,0 | 29 | 6,5 - | 49 | 16,7 | 1,7 |
| Zusammen | 553 | 0,4 | 1 322 | 3,6 - | 2,4 | 3 928 | 2,4 - | 9 970 | 6,7 | 2,5 |
| St. Kilian | | | | | | | | | | |
| Bundesrepublik Deutschland | 1 286 | 25,6 | 3 322 | 7,0 | 2,6 | 9 636 | 33,5 | 25 206 | 21,2 | 2,6 |
| anderer Wohnsitz | 23 | 45,2 - | 215 | 83,8 | 9,3 | 328 | 0,3 - | 3 172 | 112,0 | 9,7 |
| Zusammen | 1 309 | 22,8 | 3 537 | 9,8 | 2,7 | 9 964 | 32,0 | 28 378 | 27,3 | 2,8 |
| Themar, Stadt | | | | | | | | | | |
| Bundesrepublik Deutschland | 154 | 23,8 - | 277 | 24,7 - | 1,8 | 1 319 | 5,6 - | 2 940 | 9,1 | 2,2 |
| anderer Wohnsitz | - | - | - | - | - | 9 | 69,0 - | 74 | 45,1 | 8,2 |
| Zusammen | 154 | 23,8 - | 277 | 24,7 - | 1,8 | 1 328 | 6,9 - | 3 014 | 9,7 | 2,3 |
| Nahetal-Waldau | | | | | | | | | | |
| Bundesrepublik Deutschland | 627 | 3,4 - | 1 752 | 24,3 - | 2,8 | 5 179 | 14,3 | 16 433 | 28,0 | 3,2 |
| anderer Wohnsitz | 17 | 5,6 - | 22 | 24,1 - | 1,3 | 91 | 0,0 | 120 | 32,2 - | 1,3 |
| Zusammen | 644 | 3,4 - | 1 774 | 24,3 - | 2,8 | 5 270 | 14,0 | 16 553 | 27,2 | 3,1 |
| Masserberg | | | | | | | | | | |
| Bundesrepublik Deutschland | 4 786 | 11,6 - | 26 136 | 18,2 - | 5,5 | 39 511 | 5,0 - | 214 928 | 13,7 - | 5,4 |
| anderer Wohnsitz | 23 | 43,8 | 47 | 50,0 - | 2,0 | 164 | 15,9 - | 429 | 34,7 - | 2,6 |
| Zusammen | 4 809 | 11,4 - | 26 183 | 18,3 - | 5,4 | 39 675 | 5,1 - | 215 357 | 13,7 - | 5,4 |
| Ilm-Kreis | | | | | | | | | | |
| Arnstadt, Stadt | | | | | | | | | | |
| Bundesrepublik Deutschland | 1 711 | 6,3 | 3 611 | 1,9 | 2,1 | 12 857 | 17,1 | 27 627 | 27,0 | 2,1 |
| anderer Wohnsitz | 156 | 22,8 - | 294 | 44,1 - | 1,9 | 1 002 | 4,4 | 2 311 | 16,4 - | 2,3 |
| Zusammen | 1 867 | 3,0 | 3 905 | 4,0 - | 2,1 | 13 859 | 16,1 | 29 938 | 22,1 | 2,2 |
| Elgersburg | | | | | | | | | | |
| Bundesrepublik Deutschland | 613 | 33,0 | 1 903 | 7,8 | 3,1 | 3 702 | 9,5 - | 10 876 | 17,3 - | 2,9 |
| anderer Wohnsitz | 10 | 83,1 - | 18 | 92,8 - | 1,8 | 54 | 63,0 - | 158 | 74,6 - | 2,9 |
| Zusammen | 623 | 19,8 | 1 921 | 4,7 - | 3,1 | 3 756 | 11,3 - | 11 034 | 19,9 - | 2,9 |
| Frankenhain | | | | | | | | | | |
| Bundesrepublik Deutschland | 515 | 10,6 - | 1 123 | 8,8 - | 2,2 | 3 632 | 18,0 | 8 849 | 24,0 | 2,4 |
| anderer Wohnsitz | 3 | 57,1 - | 4 | 77,8 - | 1,3 | 23 | 28,1 - | 45 | 29,7 - | 2,0 |
| Zusammen | 518 | 11,1 - | 1 127 | 9,8 - | 2,2 | 3 655 | 17,5 | 8 894 | 23,5 | 2,4 |
| Frauenwald | | | | | | | | | | |
| Bundesrepublik Deutschland | 1 188 | 16,8 - | 4 113 | 8,7 - | 3,5 | 8 218 | 5,4 - | 28 824 | 3,9 | 3,5 |
| anderer Wohnsitz | 10 | X | 50 | 177,8 | 5,0 | 16 | 82,6 - | 61 | 85,5 - | 3,8 |
| Zusammen | 1 198 | 16,2 - | 4 163 | 7,9 - | 3,5 | 8 234 | 6,2 - | 28 885 | 2,6 | 3,5 |

Noch: 9. Ankünfte, Übernachtungen und Aufenthaltsdauer der Gäste in Beherbergungsstätten
nach ausgewählten Gemeinden und zusammengefassten Gästegruppen (ohne Camping)

| Landkreis Gemeinde ----- Ständiger Wohnsitz der Gäste | September 2004 | | | | | Januar - September 2004 | | | | |
|---|----------------|--|----------------|--|---|-------------------------|---|----------------|---|---|
| | Ankünfte | | Übernachtungen | | durch- schnitt- liche Aufent- halts- dauer | Ankünfte | | Übernachtungen | | durch- schnitt- liche Aufent- halts- dauer |
| | insgesamt | Veränderung gegenüber dem Vorjahres- monat | insgesamt | Veränderung gegenüber dem Vorjahres- monat | | insgesamt | Veränderung gegenüber dem Vorjahres- zeitraum | insgesamt | Veränderung gegenüber dem Vorjahres- zeitraum | |
| | Anzahl | % | Anzahl | % | Tage | Anzahl | % | Anzahl | % | Tage |
| Noch: Ilm-Kreis | | | | | | | | | | |
| Gehlbach | | | | | | | | | | |
| Bundesrepublik Deutschland | 684 | 8,6 | 2 112 | 29,6 | 3,1 | 3 724 | 3,2 - | 13 005 | 10,8 | 3,5 |
| anderer Wohnsitz | - | - | - | - | - | 7 | 16,7 | 19 | 26,9 - | 2,7 |
| Zusammen | 684 | 8,2 | 2 112 | 28,3 | 3,1 | 3 731 | 3,1 - | 13 024 | 10,7 | 3,5 |
| Großbreitenbach, Stadt | | | | | | | | | | |
| Bundesrepublik Deutschland | 210 | 17,3 | 700 | 7,9 | 3,3 | 1 713 | 2,4 | 6 536 | 4,8 | 3,8 |
| anderer Wohnsitz | - | - | - | - | - | 17 | 66,0 - | 130 | 65,0 - | 7,6 |
| Zusammen | 210 | 17,3 | 700 | 7,9 | 3,3 | 1 730 | 0,4 | 6 666 | 0,9 | 3,9 |
| Ilmenau, Stadt | | | | | | | | | | |
| Bundesrepublik Deutschland | 5 081 | 5,9 | 10 983 | 4,6 | 2,2 | 34 160 | 2,4 | 79 111 | 5,7 | 2,3 |
| anderer Wohnsitz | 264 | 16,2 - | 580 | 27,7 - | 2,2 | 1 901 | 3,2 - | 5 262 | 7,9 | 2,8 |
| Zusammen | 5 345 | 4,6 | 11 563 | 2,3 | 2,2 | 36 061 | 2,1 | 84 373 | 5,9 | 2,3 |
| Langewiesen, Stadt | | | | | | | | | | |
| Bundesrepublik Deutschland | 160 | 48,1 | 172 | 14,7 | 1,1 | 795 | 13,4 - | 987 | 31,3 - | 1,2 |
| anderer Wohnsitz | - | - | - | - | - | - | - | - | - | - |
| Zusammen | 160 | 48,1 | 172 | 14,7 | 1,1 | 795 | 13,4 - | 987 | 31,3 - | 1,2 |
| Neustadt am Rennsteig | | | | | | | | | | |
| Bundesrepublik Deutschland | 1 261 | 31,9 | 4 545 | 49,9 | 3,6 | 7 469 | 18,7 | 25 965 | 20,7 | 3,5 |
| anderer Wohnsitz | 23 | X | 81 | X | 3,5 | 130 | 8,3 | 547 | 17,0 - | 4,2 |
| Zusammen | 1 284 | 33,8 | 4 626 | 52,0 | 3,6 | 7 599 | 18,5 | 26 512 | 19,6 | 3,5 |
| Schmiedefeld am Rennsteig | | | | | | | | | | |
| Bundesrepublik Deutschland | 880 | 25,0 | 2 523 | 23,8 | 2,9 | 5 589 | 9,3 | 16 636 | 6,1 | 3,0 |
| anderer Wohnsitz | 2 | X | 2 | X | 1,0 | 30 | 42,9 | 117 | 11,4 | 3,9 |
| Zusammen | 882 | 25,3 | 2 525 | 23,9 | 2,9 | 5 619 | 9,4 | 16 753 | 6,1 | 3,0 |
| Stützerbach | | | | | | | | | | |
| Bundesrepublik Deutschland | 360 | 5,3 - | 720 | 21,0 - | 2,0 | 2 779 | 17,0 | 6 829 | 20,3 | 2,5 |
| anderer Wohnsitz | 6 | 62,5 - | 12 | 64,7 - | 2,0 | 34 | 29,2 - | 77 | 4,1 | 2,3 |
| Zusammen | 366 | 7,6 - | 732 | 22,5 - | 2,0 | 2 813 | 16,0 | 6 906 | 20,1 | 2,5 |
| Wachsenburggemeinde | | | | | | | | | | |
| Bundesrepublik Deutschland | 141 | 43,4 - | 229 | 36,4 - | 1,6 | 1 381 | 14,8 - | 2 651 | 3,2 - | 1,9 |
| anderer Wohnsitz | 12 | X | 100 | X | 8,3 | 107 | 72,6 | 325 | 198,2 | 3,0 |
| Zusammen | 153 | 38,8 - | 329 | 10,1 - | 2,2 | 1 488 | 11,6 - | 2 976 | 4,5 | 2,0 |
| Wipfratal | | | | | | | | | | |
| Bundesrepublik Deutschland | 149 | 17,3 | 268 | 15,2 - | 1,8 | 1 031 | 1,3 | 2 368 | 20,1 - | 2,3 |
| anderer Wohnsitz | - | - | - | - | - | - | - | - | - | - |
| Zusammen | 149 | 15,5 | 268 | 15,7 - | 1,8 | 1 031 | 1,1 | 2 368 | 20,1 - | 2,3 |
| Ilmtal | | | | | | | | | | |
| Bundesrepublik Deutschland | 771 | 3,5 - | 1 895 | 6,0 - | 2,5 | 4 414 | 0,2 - | 10 563 | 6,0 - | 2,4 |
| anderer Wohnsitz | 3 | X | 3 | X | 1,0 | 28 | 73,8 - | 30 | 87,5 - | 1,1 |
| Zusammen | 774 | 3,1 - | 1 898 | 5,9 - | 2,5 | 4 442 | 2,0 - | 10 593 | 7,7 - | 2,4 |
| Weimarer Land | | | | | | | | | | |
| Apolda, Stadt | | | | | | | | | | |
| Bundesrepublik Deutschland | 2 008 | 10,8 | 3 836 | 7,3 | 1,9 | 12 600 | 4,1 - | 24 233 | 12,1 - | 1,9 |
| anderer Wohnsitz | 53 | 41,1 - | 223 | 4,3 - | 4,2 | 520 | 2,8 - | 1 457 | 36,6 | 2,8 |
| Zusammen | 2 061 | 8,3 | 4 059 | 6,6 | 2,0 | 13 120 | 4,0 - | 25 690 | 10,3 - | 2,0 |
| Bad Berka, Stadt | | | | | | | | | | |
| Bundesrepublik Deutschland | 1 705 | 0,9 - | 9 576 | 20,6 - | 5,6 | 12 677 | 7,2 | 84 183 | 9,4 - | 6,6 |
| anderer Wohnsitz | 69 | 1,4 - | 111 | 30,2 - | 1,6 | 397 | 2,9 - | 728 | 16,9 - | 1,8 |
| Zusammen | 1 774 | 0,9 - | 9 687 | 20,7 - | 5,5 | 13 074 | 6,8 | 84 911 | 9,5 - | 6,5 |
| Bad Sulza, Stadt | | | | | | | | | | |
| Bundesrepublik Deutschland | 3 274 | 9,0 | 15 541 | 4,4 | 4,7 | 24 822 | 1,2 | 113 206 | 5,8 - | 4,6 |
| anderer Wohnsitz | 23 | 4,5 | 73 | 17,7 | 3,2 | 141 | 0,7 - | 527 | 7,8 | 3,7 |
| Zusammen | 3 297 | 8,9 | 15 614 | 4,4 | 4,7 | 24 963 | 1,2 | 113 733 | 5,7 - | 4,6 |
| Mönchenholzhausen | | | | | | | | | | |
| Bundesrepublik Deutschland | 939 | 26,0 | 2 681 | 25,7 | 2,9 | 6 380 | 23,6 | 18 301 | 6,4 | 2,9 |
| anderer Wohnsitz | - | - | - | - | - | 1 | X | 6 | X | 6,0 |
| Zusammen | 939 | 26,0 | 2 681 | 25,7 | 2,9 | 6 381 | 23,6 | 18 307 | 6,4 | 2,9 |
| Nohra | | | | | | | | | | |
| Bundesrepublik Deutschland | 1 185 | 9,1 | 2 575 | 60,7 | 2,2 | 9 074 | 20,9 | 18 002 | 47,9 | 2,0 |
| anderer Wohnsitz | 69 | 67,8 - | 131 | 72,1 - | 1,9 | 936 | 57,9 - | 1 819 | 51,5 - | 1,9 |
| Zusammen | 1 254 | 3,5 - | 2 706 | 30,7 | 2,2 | 10 010 | 2,9 | 19 821 | 24,5 | 2,0 |

Noch: 9. Ankünfte, Übernachtungen und Aufenthaltsdauer der Gäste in Beherbergungsstätten nach ausgewählten Gemeinden und zusammengefassten Gästegruppen (ohne Camping)

| Landkreis Gemeinde ----- Ständiger Wohnsitz der Gäste | September 2004 | | | | | Januar - September 2004 | | | | |
|---|----------------|--|----------------|--|------------------------------------|-------------------------|---|----------------|---|------------------------------------|
| | Ankünfte | | Übernachtungen | | durchschnittliche Aufenthaltsdauer | Ankünfte | | Übernachtungen | | durchschnittliche Aufenthaltsdauer |
| | insgesamt | Veränderung gegenüber dem Vorjahresmonat | insgesamt | Veränderung gegenüber dem Vorjahresmonat | | insgesamt | Veränderung gegenüber dem Vorjahreszeitraum | insgesamt | Veränderung gegenüber dem Vorjahreszeitraum | |
| | Anzahl | % | Anzahl | % | Tage | Anzahl | % | Anzahl | % | Tage |
| Sonneberg | | | | | | | | | | |
| Effelder-Rauenstein | | | | | | | | | | |
| Bundesrepublik Deutschland | 70 | 62,4 - | 146 | 62,9 - | 2,1 | 805 | 33,0 - | 1 801 | 29,8 - | 2,2 |
| anderer Wohnsitz | 4 | X | 12 | X | 3,0 | 69 | 109,1 | 220 | 94,7 | 3,2 |
| Zusammen | 74 | 60,2 - | 158 | 59,9 - | 2,1 | 874 | 29,2 - | 2 021 | 24,6 - | 2,3 |
| Lauscha, Stadt | | | | | | | | | | |
| Bundesrepublik Deutschland | 513 | 2,2 | 1 222 | 16,5 | 2,4 | 3 752 | 10,1 - | 9 744 | 10,4 | 2,6 |
| anderer Wohnsitz | 7 | X | 7 | X | 1,0 | 31 | 52,3 - | 42 | 62,8 - | 1,4 |
| Zusammen | 520 | 3,6 | 1 229 | 17,2 | 2,4 | 3 783 | 10,8 - | 9 786 | 9,4 | 2,6 |
| Mengersgereuth-Hämmern | | | | | | | | | | |
| Bundesrepublik Deutschland | 430 | 9,1 | 1 379 | 13,6 | 3,2 | 2 688 | 1,9 - | 8 317 | 2,9 - | 3,1 |
| anderer Wohnsitz | - | - | - | - | - | 12 | 55,6 - | 124 | 50,6 - | 10,3 |
| Zusammen | 430 | 8,6 | 1 379 | 12,1 | 3,2 | 2 700 | 2,4 - | 8 441 | 4,3 - | 3,1 |
| Neuhaus am Rennweg, Stadt | | | | | | | | | | |
| Bundesrepublik Deutschland | 1 267 | 9,6 - | 2 650 | 13,9 - | 2,1 | 9 776 | 2,1 - | 21 454 | 0,6 | 2,2 |
| anderer Wohnsitz | 56 | 47,4 | 113 | 109,3 | 2,0 | 314 | 4,7 | 596 | 10,8 - | 1,9 |
| Zusammen | 1 323 | 8,1 - | 2 763 | 11,8 - | 2,1 | 10 090 | 1,9 - | 22 050 | 0,3 | 2,2 |
| Schalkau, Stadt | | | | | | | | | | |
| Bundesrepublik Deutschland | 75 | 9,6 - | 120 | 50,0 - | 1,6 | 725 | 11,4 | 1 465 | 9,6 - | 2,0 |
| anderer Wohnsitz | - | - | - | - | - | 12 | 82,9 - | 24 | 90,4 - | 2,0 |
| Zusammen | 75 | 15,7 - | 120 | 56,8 - | 1,6 | 737 | 2,2 | 1 489 | 20,4 - | 2,0 |
| Scheibe-Alsbach | | | | | | | | | | |
| Bundesrepublik Deutschland | 190 | 12,0 - | 474 | 9,5 | 2,5 | 1 832 | 60,8 | 4 330 | 77,1 | 2,4 |
| anderer Wohnsitz | - | - | - | - | - | 68 | X | 209 | X | 3,1 |
| Zusammen | 190 | 12,0 - | 474 | 9,5 | 2,5 | 1 900 | 66,8 | 4 539 | 85,6 | 2,4 |
| Siegmundsburg | | | | | | | | | | |
| Bundesrepublik Deutschland | 228 | 15,7 | 414 | 2,6 - | 1,8 | 2 021 | 5,3 - | 5 491 | 2,1 | 2,7 |
| anderer Wohnsitz | 26 | 85,7 | 46 | 9,5 | 1,8 | 29 | 21,6 - | 51 | 21,5 - | 1,8 |
| Zusammen | 254 | 20,4 | 460 | 1,5 - | 1,8 | 2 050 | 5,6 - | 5 542 | 1,8 | 2,7 |
| Sonneberg, Stadt | | | | | | | | | | |
| Bundesrepublik Deutschland | 1 635 | 2,2 - | 2 756 | 27,2 - | 1,7 | 10 640 | 8,5 - | 21 171 | 12,6 - | 2,0 |
| anderer Wohnsitz | 68 | 16,0 - | 106 | 11,6 | 1,6 | 363 | 20,9 - | 713 | 12,1 - | 2,0 |
| Zusammen | 1 703 | 2,8 - | 2 862 | 26,3 - | 1,7 | 11 003 | 9,0 - | 21 884 | 12,6 - | 2,0 |
| Steinach, Stadt | | | | | | | | | | |
| Bundesrepublik Deutschland | 296 | 34,5 | 689 | 13,0 | 2,3 | 2 827 | 11,8 | 6 570 | 7,3 | 2,3 |
| anderer Wohnsitz | - | - | - | - | - | 42 | 13,5 | 83 | 21,0 - | 2,0 |
| Zusammen | 296 | 34,5 | 689 | 13,0 | 2,3 | 2 869 | 11,9 | 6 653 | 6,8 | 2,3 |
| Oberland am Rennsteig | | | | | | | | | | |
| Bundesrepublik Deutschland | 241 | 10,0 | 392 | 16,7 | 1,6 | 1 564 | 9,5 | 2 883 | 1,5 - | 1,8 |
| anderer Wohnsitz | 19 | 72,7 | 77 | X | 4,1 | 27 | 12,9 - | 91 | 160,0 | 3,4 |
| Zusammen | 260 | 13,0 | 469 | 35,2 | 1,8 | 1 591 | 9,0 | 2 974 | 0,4 | 1,9 |
| Saalfeld-Rudolstadt | | | | | | | | | | |
| Bad Blankenburg, Stadt | | | | | | | | | | |
| Bundesrepublik Deutschland | 3 386 | 12,6 | 9 932 | 21,9 | 2,9 | 22 538 | 5,3 - | 76 006 | 2,8 | 3,4 |
| anderer Wohnsitz | 65 | 25,0 | 388 | 295,9 | 6,0 | 330 | 57,7 - | 1 289 | 37,1 - | 3,9 |
| Zusammen | 3 451 | 12,9 | 10 320 | 25,2 | 3,0 | 22 868 | 6,9 - | 77 295 | 1,8 | 3,4 |
| Cursdorf | | | | | | | | | | |
| Bundesrepublik Deutschland | 500 | 11,3 - | 1 373 | 28,0 - | 2,7 | 3 668 | 2,1 - | 12 419 | 9,7 - | 3,4 |
| anderer Wohnsitz | - | - | - | - | - | 51 | 240,0 | 244 | X | 4,8 |
| Zusammen | 500 | 12,4 - | 1 373 | 28,4 - | 2,7 | 3 719 | 1,1 - | 12 663 | 8,2 - | 3,4 |
| Döschnitz | | | | | | | | | | |
| Bundesrepublik Deutschland | 83 | 36,1 | 632 | 5,3 | 7,6 | 763 | 13,2 | 4 363 | 5,9 | 5,7 |
| anderer Wohnsitz | - | - | - | - | - | 4 | 100,0 | 20 | 0,0 | 5,0 |
| Zusammen | 83 | 36,1 | 632 | 5,3 | 7,6 | 767 | 13,5 | 4 383 | 5,9 | 5,7 |
| Goßwitz | | | | | | | | | | |
| Bundesrepublik Deutschland | 718 | 5,1 | 1 515 | 19,8 | 2,1 | 5 357 | 9,7 | 11 379 | 4,4 | 2,1 |
| anderer Wohnsitz | - | - | - | - | - | 41 | 115,8 | 77 | 79,1 | 1,9 |
| Zusammen | 718 | 5,0 | 1 515 | 19,6 | 2,1 | 5 398 | 10,1 | 11 456 | 4,7 | 2,1 |
| Katzhütte | | | | | | | | | | |
| Bundesrepublik Deutschland | 340 | 5,3 | 913 | 23,9 - | 2,7 | 2 517 | 16,2 - | 7 955 | 16,1 - | 3,2 |
| anderer Wohnsitz | - | - | - | - | - | 8 | 85,5 - | 15 | 78,9 - | 1,9 |
| Zusammen | 340 | 4,9 | 913 | 24,0 - | 2,7 | 2 525 | 17,4 - | 7 970 | 16,6 - | 3,2 |

Noch: 9. Ankünfte, Übernachtungen und Aufenthaltsdauer der Gäste in Beherbergungsstätten nach ausgewählten Gemeinden und zusammengefassten Gästegruppen (ohne Camping)

| Landkreis Gemeinde ----- Ständiger Wohnsitz der Gäste | September 2004 | | | | | Januar - September 2004 | | | | |
|---|----------------|--|----------------|--|------------------------------------|-------------------------|---|----------------|---|------------------------------------|
| | Ankünfte | | Übernachtungen | | durchschnittliche Aufenthaltsdauer | Ankünfte | | Übernachtungen | | durchschnittliche Aufenthaltsdauer |
| | insgesamt | Veränderung gegenüber dem Vorjahresmonat | insgesamt | Veränderung gegenüber dem Vorjahresmonat | | insgesamt | Veränderung gegenüber dem Vorjahreszeitraum | insgesamt | Veränderung gegenüber dem Vorjahreszeitraum | |
| | Anzahl | % | Anzahl | % | Tage | Anzahl | % | Anzahl | % | Tage |
| Noch: Saalfeld-Rudolstadt | | | | | | | | | | |
| Königsee, Stadt | | | | | | | | | | |
| Bundesrepublik Deutschland | 374 | 7,4 - | 769 | 12,4 - | 2,1 | 2 552 | 0,9 | 5 040 | 13,0 - | 2,0 |
| anderer Wohnsitz | 6 | 40,0 - | 25 | 0,0 | 4,2 | 61 | 9,0 - | 180 | 12,5 | 3,0 |
| Zusammen | 380 | 8,2 - | 794 | 12,1 - | 2,1 | 2 613 | 0,7 | 5 220 | 12,4 - | 2,0 |
| Lehesten, Stadt | | | | | | | | | | |
| Bundesrepublik Deutschland | 240 | 21,8 | 354 | 13,8 | 1,5 | 1 133 | 14,8 - | 1 965 | 11,4 - | 1,7 |
| anderer Wohnsitz | 2 | 77,8 - | 2 | 96,6 - | 1,0 | 35 | 133,3 | 120 | 73,9 | 3,4 |
| Zusammen | 242 | 17,5 | 356 | 3,8 - | 1,5 | 1 168 | 13,2 - | 2 085 | 8,8 - | 1,8 |
| Lichte | | | | | | | | | | |
| Bundesrepublik Deutschland | 510 | 21,2 - | 1 894 | 17,7 - | 3,7 | 3 510 | 20,1 - | 13 125 | 24,2 - | 3,7 |
| anderer Wohnsitz | 9 | 35,7 - | 35 | 118,8 | 3,9 | 57 | 28,7 - | 135 | 6,3 | 2,4 |
| Zusammen | 519 | 21,5 - | 1 929 | 16,7 - | 3,7 | 3 567 | 20,3 - | 13 260 | 24,0 - | 3,7 |
| Meura | | | | | | | | | | |
| Bundesrepublik Deutschland | 146 | 18,4 - | 347 | 41,5 - | 2,4 | 906 | 32,3 - | 3 313 | 41,0 - | 3,7 |
| anderer Wohnsitz | - | - | - | - | - | - | - | - | - | - |
| Zusammen | 146 | 18,4 - | 347 | 41,5 - | 2,4 | 906 | 32,3 - | 3 313 | 41,0 - | 3,7 |
| Meuselbach-Schwarzühle | | | | | | | | | | |
| Bundesrepublik Deutschland | 258 | 27,7 - | 1 003 | 17,1 - | 3,9 | 1 987 | 22,6 - | 6 398 | 18,5 - | 3,2 |
| anderer Wohnsitz | 4 | 100,0 | 4 | 100,0 | 1,0 | 26 | 55,2 - | 58 | 61,6 - | 2,2 |
| Zusammen | 262 | 27,0 - | 1 007 | 16,9 - | 3,8 | 2 013 | 23,3 - | 6 456 | 19,3 - | 3,2 |
| Rudolstadt, Stadt | | | | | | | | | | |
| Bundesrepublik Deutschland | 1 584 | 9,0 | 3 049 | 2,5 | 1,9 | 10 189 | 4,9 | 20 270 | 3,3 | 2,0 |
| anderer Wohnsitz | 44 | 22,2 | 70 | 1,4 | 1,6 | 437 | 24,5 | 902 | 7,1 | 2,1 |
| Zusammen | 1 628 | 9,3 | 3 119 | 2,5 | 1,9 | 10 626 | 5,6 | 21 172 | 3,4 | 2,0 |
| Saalfeld/Saale, Stadt | | | | | | | | | | |
| Bundesrepublik Deutschland | 3 128 | 14,1 - | 10 755 | 8,5 - | 3,4 | 21 622 | 14,0 - | 73 940 | 14,4 - | 3,4 |
| anderer Wohnsitz | 151 | 18,0 | 527 | 10,5 | 3,5 | 1 072 | 1,9 | 3 874 | 34,0 | 3,6 |
| Zusammen | 3 279 | 13,0 - | 11 282 | 7,8 - | 3,4 | 22 694 | 13,3 - | 77 814 | 12,8 - | 3,4 |
| Schwarzburg | | | | | | | | | | |
| Bundesrepublik Deutschland | 1 198 | 9,9 - | 3 192 | 26,8 - | 2,7 | 7 345 | 3,7 - | 20 799 | 14,3 - | 2,8 |
| anderer Wohnsitz | 4 | X | 4 | X | 1,0 | 205 | 11,3 - | 1 361 | 4,9 | 6,6 |
| Zusammen | 1 202 | 9,6 - | 3 196 | 26,7 - | 2,7 | 7 550 | 3,9 - | 22 160 | 13,3 - | 2,9 |
| Sitzendorf | | | | | | | | | | |
| Bundesrepublik Deutschland | 796 | 11,3 - | 3 562 | 12,4 - | 4,5 | 5 880 | 6,0 - | 23 476 | 17,0 - | 4,0 |
| anderer Wohnsitz | 3 | 57,1 - | 26 | 53,6 - | 8,7 | 39 | 0,0 | 195 | 4,8 | 5,0 |
| Zusammen | 799 | 11,6 - | 3 588 | 13,0 - | 4,5 | 5 919 | 6,0 - | 23 671 | 16,9 - | 4,0 |
| Leutenberg, Stadt | | | | | | | | | | |
| Bundesrepublik Deutschland | 808 | 29,5 | 2 046 | 22,9 | 2,5 | 4 136 | 11,6 | 10 788 | 13,9 | 2,6 |
| anderer Wohnsitz | 3 | 50,0 | 3 | 25,0 - | 1,0 | 74 | 51,0 | 219 | 106,6 | 3,0 |
| Zusammen | 811 | 29,6 | 2 049 | 22,8 | 2,5 | 4 210 | 12,1 | 11 007 | 14,9 | 2,6 |
| Drognitz | | | | | | | | | | |
| Bundesrepublik Deutschland | 184 | 2,6 - | 404 | 24,7 | 2,2 | 1 435 | 3,1 - | 3 925 | 11,3 | 2,7 |
| anderer Wohnsitz | - | - | - | - | - | 129 | 193,2 | 930 | X | 7,2 |
| Zusammen | 184 | 2,6 - | 404 | 24,7 | 2,2 | 1 564 | 2,6 | 4 855 | 29,7 | 3,1 |
| Saalfelder Höhe | | | | | | | | | | |
| Bundesrepublik Deutschland | 1 703 | 6,6 - | 4 872 | 8,7 | 2,9 | 12 314 | 12,2 - | 36 305 | 1,8 - | 2,9 |
| anderer Wohnsitz | - | - | - | - | - | 86 | 31,7 - | 1 174 | 7,7 | 13,7 |
| Zusammen | 1 703 | 6,6 - | 4 872 | 8,7 | 2,9 | 12 400 | 12,4 - | 37 479 | 1,5 - | 3,0 |
| Uhlstädt-Kirchhasel | | | | | | | | | | |
| Bundesrepublik Deutschland | 706 | 6,2 | 2 729 | 33,6 | 3,9 | 5 351 | 23,1 | 15 377 | 46,4 | 2,9 |
| anderer Wohnsitz | 181 | X | 412 | X | 2,3 | 464 | 296,6 | 839 | X | 1,8 |
| Zusammen | 887 | 30,2 | 3 141 | 52,0 | 3,5 | 5 815 | 30,3 | 16 216 | 52,0 | 2,8 |
| Saale-Holzland-Kreis | | | | | | | | | | |
| Bad Klosterlausnitz | | | | | | | | | | |
| Bundesrepublik Deutschland | 1 017 | 3,0 | 16 704 | 1,5 - | 16,4 | 8 766 | 6,1 | 148 837 | 0,8 - | 17,0 |
| anderer Wohnsitz | 19 | 9,5 - | 24 | 29,4 - | 1,3 | 213 | 25,3 | 377 | 52,6 | 1,8 |
| Zusammen | 1 036 | 2,8 | 16 728 | 1,5 - | 16,1 | 8 979 | 6,4 | 149 214 | 0,7 - | 16,6 |
| Bürgel, Stadt | | | | | | | | | | |
| Bundesrepublik Deutschland | 143 | 30,6 - | 545 | 68,7 | 3,8 | 862 | 37,2 - | 2 599 | 16,3 | 3,0 |
| anderer Wohnsitz | 74 | 57,4 | 216 | 21,5 - | 2,9 | 457 | 18,1 | 4 486 | 86,6 | 9,8 |
| Zusammen | 217 | 14,2 - | 761 | 27,3 | 3,5 | 1 319 | 25,0 - | 7 085 | 52,7 | 5,4 |

Noch: 9. Ankünfte, Übernachtungen und Aufenthaltsdauer der Gäste in Beherbergungsstätten nach ausgewählten Gemeinden und zusammengefassten Gästegruppen (ohne Camping)

| Landkreis Gemeinde ----- Ständiger Wohnsitz der Gäste | September 2004 | | | | | Januar - September 2004 | | | | |
|---|----------------|--|----------------|--|------------------------------------|-------------------------|---|----------------|---|------------------------------------|
| | Ankünfte | | Übernachtungen | | durchschnittliche Aufenthaltsdauer | Ankünfte | | Übernachtungen | | durchschnittliche Aufenthaltsdauer |
| | insgesamt | Veränderung gegenüber dem Vorjahresmonat | insgesamt | Veränderung gegenüber dem Vorjahresmonat | | insgesamt | Veränderung gegenüber dem Vorjahreszeitraum | insgesamt | Veränderung gegenüber dem Vorjahreszeitraum | |
| | Anzahl | % | Anzahl | % | Tage | Anzahl | % | Anzahl | % | Tage |
| Noch: Saale-Holzland-Kreis | | | | | | | | | | |
| Eisenberg, Stadt | | | | | | | | | | |
| Bundesrepublik Deutschland | 775 | 12,9 - | 1 112 | 41,6 - | 1,4 | 7 213 | 15,1 | 11 608 | 16,1 - | 1,6 |
| anderer Wohnsitz | 23 | X | 64 | X | 2,8 | 374 | 37,0 | 674 | 39,0 | 1,8 |
| Zusammen | 798 | 10,3 - | 1 176 | 38,2 - | 1,5 | 7 587 | 16,0 | 12 282 | 14,3 - | 1,6 |
| Hermisdorf, Stadt | | | | | | | | | | |
| Bundesrepublik Deutschland | 371 | 33,9 | 454 | 5,6 | 1,2 | 2 374 | 0,6 | 3 219 | 1,3 - | 1,4 |
| anderer Wohnsitz | 1 | 75,0 - | 1 | 75,0 - | 1,0 | 269 | 39,4 | 297 | 32,0 | 1,1 |
| Zusammen | 372 | 32,4 | 455 | 4,8 | 1,2 | 2 643 | 3,6 | 3 516 | 0,8 | 1,3 |
| Kahla, Stadt | | | | | | | | | | |
| Bundesrepublik Deutschland | 257 | 10,8 | 397 | 0,7 - | 1,5 | 2 129 | 22,1 | 3 204 | 14,0 | 1,5 |
| anderer Wohnsitz | 14 | X | 36 | 300,0 | 2,6 | 92 | 0,0 | 139 | 38,8 - | 1,5 |
| Zusammen | 271 | 15,3 | 433 | 5,9 | 1,6 | 2 221 | 21,0 | 3 343 | 10,0 | 1,5 |
| Stadtroda, Stadt | | | | | | | | | | |
| Bundesrepublik Deutschland | 432 | 13,1 - | 578 | 19,8 - | 1,3 | 3 544 | 8,6 - | 5 504 | 12,2 - | 1,6 |
| anderer Wohnsitz | 26 | 85,7 | 40 | 100,0 | 1,5 | 138 | 16,4 - | 193 | 6,3 - | 1,4 |
| Zusammen | 458 | 10,4 - | 618 | 16,6 - | 1,3 | 3 682 | 8,9 - | 5 697 | 12,0 - | 1,5 |
| Trockenborn-Wolfersdorf | | | | | | | | | | |
| Bundesrepublik Deutschland | 265 | 12,8 | 1 033 | 35,0 | 3,9 | 1 746 | 14,6 - | 5 385 | 4,9 - | 3,1 |
| anderer Wohnsitz | 10 | 16,7 - | 66 | 94,1 | 6,6 | 26 | 63,9 - | 126 | 31,9 - | 4,8 |
| Zusammen | 275 | 11,3 | 1 099 | 37,5 | 4,0 | 1 772 | 16,3 - | 5 511 | 5,7 - | 3,1 |
| Saale-Orla-Kreis | | | | | | | | | | |
| Breitenhain | | | | | | | | | | |
| Bundesrepublik Deutschland | 29 | 48,2 - | 54 | 70,3 - | 1,9 | 381 | 7,9 | 1 066 | 1,2 - | 2,8 |
| anderer Wohnsitz | 6 | X | 24 | X | 4,0 | 16 | X | 52 | 271,4 | 3,3 |
| Zusammen | 35 | 37,5 - | 78 | 57,1 - | 2,2 | 397 | 12,1 | 1 118 | 2,3 | 2,8 |
| Hirschberg, Stadt | | | | | | | | | | |
| Bundesrepublik Deutschland | 467 | 6,8 - | 593 | 11,1 - | 1,3 | 3 796 | 3,8 - | 4 615 | 1,7 - | 1,2 |
| anderer Wohnsitz | 119 | 9,2 | 121 | 6,9 - | 1,0 | 1 054 | 22,6 | 1 920 | 85,3 | 1,8 |
| Zusammen | 586 | 3,9 - | 714 | 10,4 - | 1,2 | 4 850 | 1,0 | 6 535 | 14,0 | 1,3 |
| Lobenstein, Moorbad, Stadt | | | | | | | | | | |
| Bundesrepublik Deutschland | 1 113 | 0,9 - | 6 513 | 12,5 - | 5,9 | 8 832 | 13,3 | 55 709 | 1,0 - | 6,3 |
| anderer Wohnsitz | 91 | 2,2 - | 105 | 12,9 | 1,2 | 375 | 9,9 - | 463 | 7,2 | 1,2 |
| Zusammen | 1 204 | 1,0 - | 6 618 | 12,2 - | 5,5 | 9 207 | 12,1 | 56 172 | 0,9 - | 6,1 |
| Neustadt an der Orla, Stadt | | | | | | | | | | |
| Bundesrepublik Deutschland | 760 | 24,8 | 1 025 | 4,5 | 1,3 | 4 801 | 46,6 | 7 113 | 24,1 | 1,5 |
| anderer Wohnsitz | 25 | 16,7 - | 62 | 67,6 | 2,5 | 217 | 6,4 | 305 | 8,2 | 1,4 |
| Zusammen | 785 | 22,8 | 1 087 | 6,8 | 1,4 | 5 018 | 44,2 | 7 418 | 23,4 | 1,5 |
| Oppurg | | | | | | | | | | |
| Bundesrepublik Deutschland | 696 | 19,8 | 1 250 | 4,2 - | 1,8 | 4 366 | 0,6 | 10 785 | 8,8 | 2,5 |
| anderer Wohnsitz | 9 | X | 121 | X | 13,4 | 112 | 20,0 - | 810 | 44,4 - | 7,2 |
| Zusammen | 705 | 21,1 | 1 371 | 5,0 | 1,9 | 4 478 | 0,0 | 11 595 | 2,0 | 2,6 |
| Plothen | | | | | | | | | | |
| Bundesrepublik Deutschland | 657 | 41,0 | 1 577 | 58,0 | 2,4 | 4 465 | 4,0 | 12 702 | 0,9 | 2,8 |
| anderer Wohnsitz | 79 | 27,5 - | 92 | 15,6 - | 1,2 | 647 | 17,9 | 1 300 | 47,4 | 2,0 |
| Zusammen | 736 | 28,0 | 1 669 | 50,8 | 2,3 | 5 112 | 5,6 | 14 002 | 4,0 | 2,7 |
| Pölsneck, Stadt | | | | | | | | | | |
| Bundesrepublik Deutschland | 420 | 2,8 - | 773 | 14,7 | 1,8 | 2 889 | 2,0 | 4 825 | 13,4 | 1,7 |
| anderer Wohnsitz | 3 | 81,2 - | 5 | 83,3 - | 1,7 | 40 | 61,5 - | 109 | 40,4 - | 2,7 |
| Zusammen | 423 | 5,6 - | 778 | 10,5 | 1,8 | 2 929 | 0,3 - | 4 934 | 11,2 | 1,7 |
| Schleiz, Stadt | | | | | | | | | | |
| Bundesrepublik Deutschland | 305 | 27,6 - | 421 | 10,0 - | 1,4 | 2 318 | 14,1 | 3 273 | 18,0 | 1,4 |
| anderer Wohnsitz | 123 | 207,5 | 232 | 280,3 | 1,9 | 801 | 126,9 | 1 177 | 144,7 | 1,5 |
| Zusammen | 428 | 7,2 - | 653 | 23,4 | 1,5 | 3 119 | 30,8 | 4 450 | 36,8 | 1,4 |
| Triptis, Stadt | | | | | | | | | | |
| Bundesrepublik Deutschland | 677 | 6,6 | 1 028 | 34,7 - | 1,5 | 4 837 | 14,5 - | 10 724 | 16,3 - | 2,2 |
| anderer Wohnsitz | 27 | 0,0 | 27 | 10,0 - | 1,0 | 322 | 19,3 | 499 | 49,8 | 1,5 |
| Zusammen | 704 | 6,3 | 1 055 | 34,3 - | 1,5 | 5 159 | 13,0 - | 11 223 | 14,7 - | 2,2 |
| Ziegenrück, Stadt | | | | | | | | | | |
| Bundesrepublik Deutschland | 702 | 4,8 | 2 591 | 4,0 - | 3,7 | 5 197 | 8,0 | 18 511 | 8,8 | 3,6 |
| anderer Wohnsitz | 30 | 30,2 - | 64 | 16,9 - | 2,1 | 284 | 0,7 | 466 | 32,7 - | 1,6 |
| Zusammen | 732 | 2,7 | 2 655 | 4,3 - | 3,6 | 5 481 | 7,6 | 18 977 | 7,2 | 3,5 |

Noch: 9. Ankünfte, Übernachtungen und Aufenthaltsdauer der Gäste in Beherbergungsstätten nach ausgewählten Gemeinden und zusammengefassten Gästegruppen (ohne Camping)

| Landkreis Gemeinde ----- Ständiger Wohnsitz der Gäste | September 2004 | | | | | Januar - September 2004 | | | | |
|---|----------------|--|----------------|--|------------------------------------|-------------------------|---|----------------|---|------------------------------------|
| | Ankünfte | | Übernachtungen | | durchschnittliche Aufenthaltsdauer | Ankünfte | | Übernachtungen | | durchschnittliche Aufenthaltsdauer |
| | insgesamt | Veränderung gegenüber dem Vorjahresmonat | insgesamt | Veränderung gegenüber dem Vorjahresmonat | | insgesamt | Veränderung gegenüber dem Vorjahreszeitraum | insgesamt | Veränderung gegenüber dem Vorjahreszeitraum | |
| | Anzahl | % | Anzahl | % | Tage | Anzahl | % | Anzahl | % | Tage |
| Noch: Saale-Orla-Kreis | | | | | | | | | | |
| Tanna, Stadt | | | | | | | | | | |
| Bundesrepublik Deutschland | 178 | 83,5 | 388 | 86,5 | 2,2 | 911 | 11,1 | 2 120 | 17,8 | 2,3 |
| anderer Wohnsitz | 22 | 46,7 | 24 | 50,0 | 1,1 | 91 | 4,6 | 108 | 0,9 | 1,2 |
| Zusammen | 200 | 78,6 | 412 | 83,9 | 2,1 | 1 002 | 10,5 | 2 228 | 16,9 | 2,2 |
| Wurzbach, Stadt | | | | | | | | | | |
| Bundesrepublik Deutschland | 1 885 | 7,8 - | 8 031 | 4,4 - | 4,3 | 15 970 | 0,1 | 72 319 | 3,1 | 4,5 |
| anderer Wohnsitz | 28 | X | 139 | X | 5,0 | 75 | 66,7 | 239 | 256,7 | 3,2 |
| Zusammen | 1 913 | 6,5 - | 8 170 | 2,8 - | 4,3 | 16 045 | 0,3 | 72 558 | 3,3 | 4,5 |
| Remptendorf | | | | | | | | | | |
| Bundesrepublik Deutschland | 98 | 46,4 - | 1 001 | 52,6 - | 10,2 | 985 | 22,6 - | 9 992 | 34,0 - | 10,1 |
| anderer Wohnsitz | 2 | 0,0 | 2 | 0,0 | 1,0 | 20 | 37,5 - | 47 | 77,2 - | 2,4 |
| Zusammen | 100 | 45,9 - | 1 003 | 52,5 - | 10,0 | 1 005 | 22,9 - | 10 039 | 34,5 - | 10,0 |
| Saalburg-Ebersdorf, Stadt | | | | | | | | | | |
| Bundesrepublik Deutschland | 1 313 | 14,7 | 3 494 | 32,1 | 2,7 | 9 678 | 6,0 | 30 183 | 8,8 | 3,1 |
| anderer Wohnsitz | 19 | 0,0 | 19 | 17,4 - | 1,0 | 140 | 45,7 - | 205 | 63,3 - | 1,5 |
| Zusammen | 1 332 | 14,4 | 3 513 | 31,7 | 2,6 | 9 818 | 4,6 | 30 388 | 7,3 | 3,1 |
| Greiz | | | | | | | | | | |
| Bad Köstritz, Stadt | | | | | | | | | | |
| Bundesrepublik Deutschland | 939 | 1,0 | 1 658 | 20,8 | 1,8 | 6 634 | 6,2 - | 10 822 | 2,5 - | 1,6 |
| anderer Wohnsitz | 94 | 100,0 | 348 | 258,8 | 3,7 | 457 | 25,5 | 1 069 | 72,1 | 2,3 |
| Zusammen | 1 033 | 5,7 | 2 006 | 36,5 | 1,9 | 7 091 | 4,7 - | 11 891 | 1,5 | 1,7 |
| Berga/Elster, Stadt | | | | | | | | | | |
| Bundesrepublik Deutschland | 235 | 55,6 | 593 | 37,0 | 2,5 | 2 353 | 49,1 | 6 615 | 16,9 | 2,8 |
| anderer Wohnsitz | 7 | X | 11 | X | 1,6 | 31 | X | 93 | X | 3,0 |
| Zusammen | 242 | 60,3 | 604 | 39,5 | 2,5 | 2 384 | 50,5 | 6 708 | 18,4 | 2,8 |
| Greiz, Stadt | | | | | | | | | | |
| Bundesrepublik Deutschland | 871 | 0,2 - | 1 746 | 14,4 - | 2,0 | 6 122 | 5,2 - | 12 273 | 13,2 - | 2,0 |
| anderer Wohnsitz | 31 | 18,4 - | 76 | 1,3 | 2,5 | 247 | 5,7 - | 533 | 20,3 - | 2,2 |
| Zusammen | 902 | 1,0 - | 1 822 | 13,8 - | 2,0 | 6 369 | 5,2 - | 12 806 | 13,5 - | 2,0 |
| Weida, Stadt | | | | | | | | | | |
| Bundesrepublik Deutschland | 268 | 0,4 | 514 | 5,7 - | 1,9 | 2 182 | 2,1 | 4 350 | 0,7 - | 2,0 |
| anderer Wohnsitz | - | - | - | - | - | 3 | 95,3 - | 27 | 65,8 - | 9,0 |
| Zusammen | 268 | 3,9 - | 514 | 7,7 - | 1,9 | 2 185 | 0,7 - | 4 377 | 1,8 - | 2,0 |
| Zeulenroda, Stadt | | | | | | | | | | |
| Bundesrepublik Deutschland | 1 930 | 15,4 | 3 852 | 29,2 | 2,0 | 16 897 | 35,8 | 32 970 | 35,8 | 2,0 |
| anderer Wohnsitz | 135 | 181,3 | 335 | 216,0 | 2,5 | 399 | 8,7 | 1 150 | 30,2 - | 2,9 |
| Zusammen | 2 065 | 20,0 | 4 187 | 35,6 | 2,0 | 17 296 | 35,0 | 34 120 | 31,6 | 2,0 |
| Altenburger Land | | | | | | | | | | |
| Altenburg, Stadt | | | | | | | | | | |
| Bundesrepublik Deutschland | 2 875 | 5,9 - | 5 672 | 3,3 - | 2,0 | 21 298 | 9,3 | 44 389 | 11,8 | 2,1 |
| anderer Wohnsitz | 562 | 91,2 | 1 556 | 53,9 | 2,8 | 3 491 | 41,9 | 11 433 | 20,9 | 3,3 |
| Zusammen | 3 437 | 2,6 | 7 228 | 5,1 | 2,1 | 24 789 | 12,9 | 55 822 | 13,6 | 2,3 |
| Meuselwitz, Stadt | | | | | | | | | | |
| Bundesrepublik Deutschland | 169 | 13,8 - | 282 | 26,4 - | 1,7 | 1 258 | 11,9 - | 2 156 | 16,3 - | 1,7 |
| anderer Wohnsitz | - | - | - | - | - | 12 | 36,8 - | 35 | 43,5 - | 2,9 |
| Zusammen | 169 | 13,8 - | 282 | 26,4 - | 1,7 | 1 270 | 12,2 - | 2 191 | 17,0 - | 1,7 |
| Schmölln, Stadt | | | | | | | | | | |
| Bundesrepublik Deutschland | 562 | 5,2 | 1 837 | 60,3 | 3,3 | 4 607 | 16,8 | 14 439 | 71,9 | 3,1 |
| anderer Wohnsitz | 9 | 18,2 - | 22 | 54,2 - | 2,4 | 120 | 3,2 - | 206 | 26,7 - | 1,7 |
| Zusammen | 571 | 4,8 | 1 859 | 55,7 | 3,3 | 4 727 | 16,2 | 14 645 | 68,7 | 3,1 |

**10. Ankünfte, Übernachtungen und Aufenthaltsdauer der Gäste in Beherbergungsstätten
in Städten des Vereins Städtetourismus in Thüringen e.V. (ohne Camping)**

| Ausgewählte Städte ----- Ständiger Wohnsitz der Gäste | September 2004 | | | | | Januar - September 2004 | | | | |
|--|----------------|--|----------------|--|------------------------------------|-------------------------|---|----------------|---|------------------------------------|
| | Ankünfte | | Übernachtungen | | durchschnittliche Aufenthaltsdauer | Ankünfte | | Übernachtungen | | durchschnittliche Aufenthaltsdauer |
| | insgesamt | Veränderung gegenüber dem Vorjahresmonat | insgesamt | Veränderung gegenüber dem Vorjahresmonat | | insgesamt | Veränderung gegenüber dem Vorjahreszeitraum | insgesamt | Veränderung gegenüber dem Vorjahreszeitraum | |
| | Anzahl | % | Anzahl | % | Tage | Anzahl | % | Anzahl | % | Tage |
| Altenburg | | | | | | | | | | |
| Bundesrepublik Deutschland | 2 875 | 5,9 - | 5 672 | 3,3 - | 2,0 | 21 298 | 9,3 | 44 389 | 11,8 | 2,1 |
| anderer Wohnsitz | 562 | 91,2 | 1 556 | 53,9 | 2,8 | 3 491 | 41,9 | 11 433 | 20,9 | 3,3 |
| Zusammen | 3 437 | 2,6 | 7 228 | 5,1 | 2,1 | 24 789 | 12,9 | 55 822 | 13,6 | 2,3 |
| Apolda | | | | | | | | | | |
| Bundesrepublik Deutschland | 2 008 | 10,8 | 3 836 | 7,3 | 1,9 | 12 600 | 4,1 - | 24 233 | 12,1 - | 1,9 |
| anderer Wohnsitz | 53 | 41,1 - | 223 | 4,3 - | 4,2 | 520 | 2,8 - | 1 457 | 36,6 | 2,8 |
| Zusammen | 2 061 | 8,3 | 4 059 | 6,6 | 2,0 | 13 120 | 4,0 - | 25 690 | 10,3 - | 2,0 |
| Arnstadt | | | | | | | | | | |
| Bundesrepublik Deutschland | 1 711 | 6,3 | 3 611 | 1,9 | 2,1 | 12 857 | 17,1 | 27 627 | 27,0 | 2,1 |
| anderer Wohnsitz | 156 | 22,8 - | 294 | 44,1 - | 1,9 | 1 002 | 4,4 | 2 311 | 16,4 - | 2,3 |
| Zusammen | 1 867 | 3,0 | 3 905 | 4,0 - | 2,1 | 13 859 | 16,1 | 29 938 | 22,1 | 2,2 |
| Eisenach | | | | | | | | | | |
| Bundesrepublik Deutschland | 16 461 | 8,3 | 26 873 | 5,2 | 1,6 | 112 913 | 14,8 | 187 484 | 8,4 | 1,7 |
| anderer Wohnsitz | 2 435 | 7,8 | 4 108 | 8,1 | 1,7 | 15 226 | 12,4 | 24 739 | 5,4 - | 1,6 |
| Zusammen | 18 896 | 8,2 | 30 981 | 5,6 | 1,6 | 128 139 | 14,5 | 212 223 | 6,6 | 1,7 |
| Erfurt | | | | | | | | | | |
| Bundesrepublik Deutschland | 29 867 | 5,1 | 53 030 | 1,8 | 1,8 | 200 620 | 3,4 | 358 422 | 1,4 | 1,8 |
| anderer Wohnsitz | 3 296 | 27,5 | 5 566 | 12,9 | 1,7 | 20 580 | 25,4 | 37 605 | 19,6 | 1,8 |
| Zusammen | 33 163 | 6,9 | 58 596 | 2,8 | 1,8 | 221 200 | 5,1 | 396 027 | 2,9 | 1,8 |
| Gera | | | | | | | | | | |
| Bundesrepublik Deutschland | 6 592 | 8,9 | 11 155 | 5,9 - | 1,7 | 46 719 | 4,2 | 87 125 | 4,0 - | 1,9 |
| anderer Wohnsitz | 1 067 | 37,9 | 2 274 | 17,7 | 2,1 | 6 276 | 11,9 | 12 869 | 26,9 | 2,1 |
| Zusammen | 7 659 | 12,1 | 13 429 | 2,6 - | 1,8 | 52 995 | 5,1 | 99 994 | 0,9 - | 1,9 |
| Gotha | | | | | | | | | | |
| Bundesrepublik Deutschland | 6 500 | 20,3 | 14 966 | 17,4 | 2,3 | 44 298 | 9,8 | 107 972 | 9,4 | 2,4 |
| anderer Wohnsitz | 472 | 26,1 - | 1 174 | 48,0 - | 2,5 | 3 264 | 15,1 | 9 029 | 24,5 | 2,8 |
| Zusammen | 6 972 | 15,4 | 16 140 | 7,5 | 2,3 | 47 562 | 10,2 | 117 001 | 10,5 | 2,5 |
| Greiz | | | | | | | | | | |
| Bundesrepublik Deutschland | 871 | 0,2 - | 1 746 | 14,4 - | 2,0 | 6 122 | 5,2 - | 12 273 | 13,2 - | 2,0 |
| anderer Wohnsitz | 31 | 18,4 - | 76 | 1,3 | 2,5 | 247 | 5,7 - | 533 | 20,3 - | 2,2 |
| Zusammen | 902 | 1,0 - | 1 822 | 13,8 - | 2,0 | 6 369 | 5,2 - | 12 806 | 13,5 - | 2,0 |
| Ilmenau | | | | | | | | | | |
| Bundesrepublik Deutschland | 5 081 | 5,9 | 10 983 | 4,6 | 2,2 | 34 160 | 2,4 | 79 111 | 5,7 | 2,3 |
| anderer Wohnsitz | 264 | 16,2 - | 580 | 27,7 - | 2,2 | 1 901 | 3,2 - | 5 262 | 7,9 | 2,8 |
| Zusammen | 5 345 | 4,6 | 11 563 | 2,3 | 2,2 | 36 061 | 2,1 | 84 373 | 5,9 | 2,3 |
| Jena | | | | | | | | | | |
| Bundesrepublik Deutschland | 11 067 | 2,4 - | 21 558 | 3,9 - | 1,9 | 82 623 | 1,2 - | 150 714 | 5,8 - | 1,8 |
| anderer Wohnsitz | 4 334 | 25,0 | 15 221 | 22,7 | 3,5 | 25 447 | 39,8 | 86 035 | 35,1 | 3,4 |
| Zusammen | 15 401 | 4,0 | 36 779 | 5,6 | 2,4 | 108 070 | 6,1 | 236 749 | 5,9 | 2,2 |

Noch: 10. Ankünfte, Übernachtungen und Aufenthaltsdauer der Gäste in Beherbergungsstätten
in Städten des Vereins Städtetourismus in Thüringen e.V. (ohne Camping)

| Ausgewählte Städte ----- Ständiger Wohnsitz der Gäste | September 2004 | | | | | Januar - September 2004 | | | | |
|--|----------------|--|----------------|--|------------------------------------|-------------------------|---|------------------|---|------------------------------------|
| | Ankünfte | | Übernachtungen | | durchschnittliche Aufenthaltsdauer | Ankünfte | | Übernachtungen | | durchschnittliche Aufenthaltsdauer |
| | insgesamt | Veränderung gegenüber dem Vorjahresmonat | insgesamt | Veränderung gegenüber dem Vorjahresmonat | | insgesamt | Veränderung gegenüber dem Vorjahreszeitraum | insgesamt | Veränderung gegenüber dem Vorjahreszeitraum | |
| | Anzahl | % | Anzahl | % | Tage | Anzahl | % | Anzahl | % | Tage |
| Meiningen | | | | | | | | | | |
| Bundesrepublik Deutschland | 2 798 | 2,7 - | 4 705 | 11,7 - | 1,7 | 21 202 | 5,2 - | 35 221 | 10,4 - | 1,7 |
| anderer Wohnsitz | 145 | 8,8 - | 208 | 2,8 - | 1,4 | 893 | 2,6 | 1 530 | 4,3 - | 1,7 |
| Zusammen | 2 943 | 3,0 - | 4 913 | 11,3 - | 1,7 | 22 095 | 4,9 - | 36 751 | 10,2 - | 1,7 |
| Mühlhausen | | | | | | | | | | |
| Bundesrepublik Deutschland | 3 745 | 13,2 | 7 577 | 10,1 | 2,0 | 25 250 | 4,7 | 50 856 | 3,0 | 2,0 |
| anderer Wohnsitz | 69 | 109,1 | 106 | 140,9 | 1,5 | 684 | 44,3 | 1 277 | 29,5 | 1,9 |
| Zusammen | 3 814 | 14,1 | 7 683 | 11,0 | 2,0 | 25 934 | 5,5 | 52 133 | 3,5 | 2,0 |
| Nordhausen | | | | | | | | | | |
| Bundesrepublik Deutschland | 2 934 | 28,7 | 5 507 | 9,0 | 1,9 | 19 642 | 13,6 | 40 324 | 9,7 | 2,1 |
| anderer Wohnsitz | 151 | 59,1 - | 338 | 60,5 - | 2,2 | 2 656 | 76,4 | 6 063 | 70,5 | 2,3 |
| Zusammen | 3 085 | 16,5 | 5 845 | 1,1 - | 1,9 | 22 298 | 18,6 | 46 387 | 15,1 | 2,1 |
| Rudolstadt | | | | | | | | | | |
| Bundesrepublik Deutschland | 1 584 | 9,0 | 3 049 | 2,5 | 1,9 | 10 189 | 4,9 | 20 270 | 3,3 | 2,0 |
| anderer Wohnsitz | 44 | 22,2 | 70 | 1,4 | 1,6 | 437 | 24,5 | 902 | 7,1 | 2,1 |
| Zusammen | 1 628 | 9,3 | 3 119 | 2,5 | 1,9 | 10 626 | 5,6 | 21 172 | 3,4 | 2,0 |
| Saalfeld | | | | | | | | | | |
| Bundesrepublik Deutschland | 3 128 | 14,1 - | 10 755 | 8,5 - | 3,4 | 21 622 | 14,0 - | 73 940 | 14,4 - | 3,4 |
| anderer Wohnsitz | 151 | 18,0 | 527 | 10,5 | 3,5 | 1 072 | 1,9 | 3 874 | 34,0 | 3,6 |
| Zusammen | 3 279 | 13,0 - | 11 282 | 7,8 - | 3,4 | 22 694 | 13,3 - | 77 814 | 12,8 - | 3,4 |
| Schmalkalden | | | | | | | | | | |
| Bundesrepublik Deutschland | 1 850 | 1,1 - | 5 256 | 16,7 | 2,8 | 11 690 | 10,1 - | 27 382 | 5,7 - | 2,3 |
| anderer Wohnsitz | 10 | 33,3 - | 35 | 61,1 - | 3,5 | 184 | 9,8 - | 733 | 16,6 - | 4,0 |
| Zusammen | 1 860 | 1,3 - | 5 291 | 15,2 | 2,8 | 11 874 | 10,1 - | 28 115 | 6,1 - | 2,4 |
| Sondershausen | | | | | | | | | | |
| Bundesrepublik Deutschland | 1 206 | 16,4 | 2 405 | 6,8 | 2,0 | 9 344 | 10,1 | 21 969 | 13,2 | 2,4 |
| anderer Wohnsitz | 1 | 50,0 - | 1 | 50,0 - | 1,0 | 9 | 59,1 - | 19 | 68,3 - | 2,1 |
| Zusammen | 1 207 | 16,3 | 2 406 | 6,7 | 2,0 | 9 353 | 9,9 | 21 988 | 13,0 | 2,4 |
| Suhl | | | | | | | | | | |
| Bundesrepublik Deutschland | 6 542 | 0,1 - | 18 213 | 2,0 | 2,8 | 51 466 | 0,2 | 159 624 | 0,3 | 3,1 |
| anderer Wohnsitz | 462 | 16,4 | 2 527 | 56,8 | 5,5 | 2 994 | 35,6 | 14 926 | 105,8 | 5,0 |
| Zusammen | 7 004 | 0,8 | 20 740 | 6,5 | 3,0 | 54 460 | 1,7 | 174 550 | 4,9 | 3,2 |
| Weimar | | | | | | | | | | |
| Bundesrepublik Deutschland | 22 525 | 1,0 | 44 470 | 0,6 - | 2,0 | 162 345 | 7,2 | 314 136 | 6,4 | 1,9 |
| anderer Wohnsitz | 3 921 | 9,0 - | 7 728 | 11,2 - | 2,0 | 27 878 | 17,6 | 54 255 | 16,7 | 1,9 |
| Zusammen | 26 446 | 0,6 - | 52 198 | 2,3 - | 2,0 | 190 223 | 8,6 | 368 391 | 7,8 | 1,9 |
| Ausgewählte Städte zusammen | | | | | | | | | | |
| Bundesrepublik Deutschland | 129 345 | 4,4 | 255 367 | 1,5 | 2,0 | 906 960 | 4,6 | 1 823 072 | 2,0 | 2,0 |
| anderer Wohnsitz | 17 624 | 9,4 | 42 612 | 6,4 | 2,4 | 114 761 | 23,2 | 274 852 | 23,8 | 2,4 |
| Zusammen | 146 969 | 5,0 | 297 979 | 2,2 | 2,0 | 1 021 721 | 6,4 | 2 097 924 | 4,4 | 2,1 |

**11. Beherbergungsstätten, Gästebetten und Kapazitätsauslastung
nach Betriebsarten sowie Campingplätze**

| Betriebsart | September 2004 | | | | | | | | | | Jan. - Sep. 2004 | |
|--|-------------------------|---|----------------------|--|----------------------------|--|----------------------|--|------------------------------|-----------------|------------------|-----------------|
| | Betriebe | | | | Betten/Schlafgelegenheiten | | | | durchschnittliche Auslastung | | | |
| | insgesamt ¹⁾ | darunter geöffnete Betriebe ²⁾ | | | insgesamt ⁴⁾ | darunter angebotene Betten/Schlafgelegenheiten | | | aller | der angebotenen | aller | der angebotenen |
| | | zusammen | Anteil ³⁾ | Veränderung gegenüber dem Vorjahresmonat | | zusammen | Anteil ⁵⁾ | Veränderung gegenüber dem Vorjahresmonat | | | | |
| Anzahl | | % | | Anzahl | | % | | | | | | |
| Hotels | 426 | 405 | 95,1 | 0,2 - | 33 736 | 32 766 | 97,1 | 1,7 | 41,5 | 42,9 | 32,2 | 34,0 |
| Hotels garnis | 68 | 64 | 94,1 | 1,5 - | 3 071 | 2 933 | 95,5 | 7,2 - | 41,5 | 43,4 | 30,5 | 32,3 |
| Gasthöfe | 461 | 432 | 93,7 | 4,8 - | 9 216 | 8 489 | 92,1 | 4,1 - | 24,5 | 26,8 | 19,3 | 21,4 |
| Pensionen | 201 | 190 | 94,5 | 3,1 - | 3 979 | 3 771 | 94,8 | 0,8 - | 28,3 | 30,0 | 23,0 | 24,8 |
| Hotellerie | 1 156 | 1 091 | 94,4 | 2,7 - | 50 002 | 47 959 | 95,9 | 0,1 - | 37,3 | 39,0 | 29,0 | 30,9 |
| Jugendherbergen und Hütten | 81 | 79 | 97,5 | 2,6 | 5 355 | 5 114 | 95,5 | 3,0 | 27,8 | 30,0 | 25,8 | 29,1 |
| Erholungs-, Ferien-, Schulungsheime und Boardinghouses | 70 | 64 | 91,4 | 3,0 - | 4 712 | 3 934 | 83,5 | 3,8 - | 31,0 | 37,6 | 27,9 | 33,2 |
| Ferienzentren, Ferienhäuser und -wohnungen | 105 | 101 | 96,2 | 4,7 - | 4 513 | 4 290 | 95,1 | 1,2 - | 18,5 | 19,4 | 19,9 | 22,3 |
| Sonstiges Beherbergungsgewerbe | 256 | 244 | 95,3 | 2,0 - | 14 580 | 13 338 | 91,5 | 0,4 - | 25,9 | 28,8 | 24,7 | 28,3 |
| Vorsorge- u. Rehabilitationskliniken | 38 | 37 | 97,4 | 2,6 - | 6 592 | 6 326 | 96,0 | 5,0 - | 73,8 | 76,9 | 69,5 | 72,2 |
| Beherbergungsstätten insgesamt | 1 450 | 1 372 | 94,6 | 2,6 - | 71 174 | 67 623 | 95,0 | 0,7 - | 38,4 | 40,6 | 31,8 | 34,4 |
| außerdem: | | | | | | | | | | | | |
| Campingplätze insgesamt | 57 | 50⁶⁾ | X | 4,2 | 4 112⁷⁾ | 3 881⁷⁾ | X | 1,1 - | X | X | X | X |

1) Im Berichtsmonat geöffnete sowie vorübergehend geschlossene Betriebe - 2) ganz oder teilweise geöffnet - 3) Anteil der geöffneten Betriebe an den Betrieben insgesamt - 4) Maximales Bettenangebot in den zurückliegenden 13 Monaten (einschl. lfd. Monat) - 5) Anteil der angebotenen Betten/Schlafgelegenheiten an den Betten/Schlafgelegenheiten insgesamt - 6) Anzahl der Campingplätze ohne Betriebe mit ausschließlich Dauercamping - 7) Anzahl der Stellplätze für Urlaubscamping (ohne Dauercamping)

**12. Beherbergungsstätten der Hotellerie, Gästezimmer
und Kapazitätsauslastung**

| Betriebsart | September 2004 | | | | | | | | | Jan. - Sep. 2004 | | | |
|-------------------|-------------------------|---|----------------------|--|---------------|---------------------------------|----------------------|--|------------------------------|-------------------------------|---------------------|-------------------------------|-------------|
| | Betriebe | | | | Gästezimmer | | | | durchschnittliche Auslastung | | | | |
| | insgesamt ¹⁾ | darunter geöffnete Betriebe ²⁾ | | | insgesamt | darunter angebotene Gästezimmer | | | aller ⁵⁾ | der angebotenen ⁶⁾ | aller ⁵⁾ | der angebotenen ⁶⁾ | |
| | | zusammen | Anteil ³⁾ | Veränderung gegenüber dem Vorjahresmonat | | zusammen | Anteil ⁴⁾ | Veränderung gegenüber dem Vorjahresmonat | | | | | Gästezimmer |
| Anzahl | | % | | Anzahl | | % | | | | | | | |
| Hotels | 426 | 405 | 95,1 | 0,2 - | 17 746 | 17 218 | 97,0 | 1,3 | 51,5 | 53,1 | 39,1 | 41,2 | |
| Hotels garnis | 68 | 64 | 94,1 | 1,5 - | 1 716 | 1 660 | 96,7 | 4,5 - | 52,1 | 53,9 | 38,4 | 40,3 | |
| Gasthöfe | 461 | 432 | 93,7 | 4,8 - | 4 565 | 4 223 | 92,5 | 4,0 - | 29,8 | 32,4 | 23,1 | 25,5 | |
| Pensionen | 201 | 190 | 94,5 | 3,1 - | 2 026 | 1 916 | 94,6 | 0,8 - | 35,3 | 37,4 | 28,0 | 30,3 | |
| Hotellerie | 1 156 | 1 091 | 94,4 | 2,7 - | 26 053 | 25 017 | 96,0 | 0,2 - | 46,4 | 48,5 | 35,4 | 37,6 | |

1) Im Berichtsmonat geöffnete sowie vorübergehend geschlossene Betriebe - 2) ganz oder teilweise geöffnet - 3) Anteil der geöffneten Betriebe an den Betrieben insgesamt - 4) Anteil der angebotenen Gästezimmer an den Gästezimmern insgesamt - 5) (Zahl der in der Berichtsperiode belegten Gästezimmer / (Zahl der Gästezimmer insgesamt x Kalendertage)) x 100 - 6) (Zahl der in der Berichtsperiode belegten Gästezimmer / (Zahl der angebotenen Gästezimmer x geöffnete Tage)) x 100

13. Geöffnete Beherbergungsstätten, angebotene Gästebetten und Kapazitätsauslastung nach Reisegebieten und Betriebsarten sowie Campingplätze

| Reisegebiet ----- Betriebsart | September 2004 | | | | | | Jan. - Sep. 2004 | |
|---|----------------------------------|----------------------|---|---------------------------------------|----------------------|---|---|-------------|
| | geöffnete Betriebe ¹⁾ | | | angebotene Betten/Schlafgelegenheiten | | | durchschnittliche Auslastung der angebotenen Betten/ Schlafgelegenheiten | |
| | insgesamt | Anteil ²⁾ | Veränderung gegenüber dem Vorjahres- monat | insgesamt | Anteil ³⁾ | Veränderung gegenüber dem Vorjahres- monat | | |
| | Anzahl | % | | Anzahl | % | | | |
| Thüringer Wald | | | | | | | | |
| Hotels | 181 | 93,8 | 0,6 | 14 587 | 96,5 | 3,7 | 44,0 | 35,9 |
| Hotels garnis | 19 | 95,0 | 5,0 - | 681 | 95,4 | 24,8 - | 37,6 | 27,1 |
| Gasthöfe | 216 | 94,7 | 2,3 - | 4 355 | 93,4 | 3,5 - | 28,5 | 22,6 |
| Pensionen | 91 | 95,8 | 3,2 - | 1 786 | 95,5 | 3,3 - | 30,9 | 25,9 |
| Hotellerie | 507 | 94,6 | 1,6 - | 21 409 | 95,8 | 0,4 | 39,6 | 32,0 |
| Jugendherbergen und Hütten | 38 | 97,4 | 5,6 | 2 036 | 92,6 | 2,6 | 24,9 | 24,2 |
| Erholungs-, Ferien-, Schulungsheime und Boardinghouses | 26 | 92,9 | 7,1 - | 1 737 | 92,8 | 3,1 - | 32,6 | 32,9 |
| Ferienzentren, Ferienhäuser und -wohnungen | 64 | 97,0 | 3,0 - | 2 494 | 94,9 | 2,5 - | 22,0 | 22,3 |
| Sonstiges Beherbergungsgewerbe | 128 | 96,2 | 1,5 - | 6 267 | 93,6 | 1,1 - | 25,9 | 25,9 |
| Vorsorge- u. Rehabilitationskliniken | 15 | 93,8 | 6,2 - | 3 077 | 97,5 | 4,8 - | 83,4 | 80,4 |
| Beherbergungsstätten zusammen | 650 | 94,9 | 1,7 - | 30 753 | 95,5 | 0,5 - | 41,2 | 35,7 |
| außerdem: | | | | | | | | |
| Campingplätze | 16⁴⁾ | X | 14,3 | 905⁵⁾ | X | 4,1 | X | X |
| Saaleland | | | | | | | | |
| Hotels | 91 | 95,8 | 1,1 - | 7 712 | 98,0 | 0,2 | 47,2 | 36,3 |
| Hotels garnis | 20 | 95,2 | 4,8 - | 1 088 | 97,5 | 1,8 - | 54,1 | 39,4 |
| Gasthöfe | 93 | 93,9 | 8,8 - | 1 862 | 94,7 | 6,8 - | 28,7 | 23,0 |
| Pensionen | 34 | 87,2 | 0,0 | 726 | 88,8 | 4,2 | 33,5 | 25,7 |
| Hotellerie | 238 | 93,7 | 4,4 - | 11 388 | 96,7 | 0,9 - | 43,9 | 33,7 |
| Jugendherbergen und Hütten | 17 | 100,0 | 0,0 | 1 392 | 97,9 | 0,4 - | 36,8 | 36,4 |
| Erholungs-, Ferien-, Schulungsheime und Boardinghouses | 12 | 75,0 | 0,0 | 767 | 83,5 | 1,2 - | 29,4 | 23,7 |
| Ferienzentren, Ferienhäuser und -wohnungen | 18 | 100,0 | 5,9 | 628 | 94,6 | 0,2 - | 15,0 | 28,2 |
| Sonstiges Beherbergungsgewerbe | 47 | 92,2 | 2,2 | 2 787 | 92,7 | 0,6 - | 29,9 | 30,9 |
| Vorsorge- u. Rehabilitationskliniken | 12 | 100,0 | 0,0 | 1 994 | 91,5 | 8,3 - | 68,3 | 61,0 |
| Beherbergungsstätten zusammen | 297 | 93,7 | 3,3 - | 16 169 | 95,3 | 1,8 - | 44,5 | 36,8 |
| außerdem: | | | | | | | | |
| Campingplätze | 17⁴⁾ | X | 0,0 | 1 335⁵⁾ | X | 7,6 - | X | X |
| Ostthüringen | | | | | | | | |
| Hotels | 26 | 92,9 | 10,3 - | 2 517 | 95,4 | 5,2 - | 31,3 | 25,2 |
| Hotels garnis | 5 | 83,3 | 0,0 | 272 | 88,9 | 5,9 - | 31,3 | 26,3 |
| Gasthöfe | 29 | 93,5 | 3,3 - | 522 | 89,1 | 3,5 - | 22,8 | 18,0 |
| Pensionen | 19 | 95,0 | 9,5 - | 332 | 96,0 | 7,3 - | 31,2 | 24,8 |
| Hotellerie | 79 | 92,9 | 7,1 - | 3 643 | 94,0 | 5,2 - | 30,1 | 24,2 |
| Jugendherbergen und Hütten | 9 | 100,0 | 12,5 | 562 | 100,0 | 36,7 | 14,1 | 13,9 |
| Erholungs-, Ferien-, Schulungsheime und Boardinghouses | 5 | 100,0 | 0,0 | 251 | 99,2 | 0,4 - | 32,3 | 33,8 |
| Ferienzentren, Ferienhäuser und -wohnungen | 5 | . | . | . | . | . | . | . |
| Sonstiges Beherbergungsgewerbe | 19 | . | . | . | . | . | . | . |
| Vorsorge- u. Rehabilitationskliniken | 1 | . | . | . | . | . | . | . |
| Beherbergungsstätten zusammen | 99 | 93,4 | 5,7 - | 5 106 | 95,1 | 0,0 | 27,0 | 23,3 |
| außerdem: | | | | | | | | |
| Campingplätze | 5⁴⁾ | X | 0,0 | 431⁵⁾ | X | 0,0 | X | X |

1) ganz oder teilweise geöffnet - 2) Anteil der geöffneten Betriebe an den Betrieben insgesamt - 3) Anteil der angebotenen Betten/Schlafgelegenheiten an den Betten/Schlafgelegenheiten insgesamt - 4) Anzahl der Campingplätze ohne Betriebe mit ausschließlich Dauercamping - 5) Anzahl der Stellplätze für Urlaubscamping (ohne Dauercamping)

Noch: 13. Geöffnete Beherbergungsstätten, angebotene Gästebetten und Kapazitätsauslastung
nach Reisegebieten und Betriebsarten sowie Campingplätze

| Reisegebiet ----- Betriebsart | September 2004 | | | | | | Jan. - Sep. 2004 | |
|---|----------------------------------|----------------------|---|---------------------------------------|----------------------|---|---|-------------|
| | geöffnete Betriebe ¹⁾ | | | angebotene Betten/Schlafgelegenheiten | | | durchschnittliche Auslastung der angebotenen Betten/ Schlafgelegenheiten | |
| | insgesamt | Anteil ²⁾ | Veränderung gegenüber dem Vorjahres- monat | insgesamt | Anteil ³⁾ | Veränderung gegenüber dem Vorjahres- monat | | |
| | Anzahl | % | | Anzahl | % | | | |
| Thüringer Kernland | | | | | | | | |
| Hotels | 55 | 96,5 | 0,0 | 5 065 | 98,0 | 1,2 | 44,4 | 34,4 |
| Hotels garnis | 15 | 93,8 | 0,0 | 692 | 94,1 | 2,5 | 40,3 | 31,3 |
| Gasthöfe | 39 | 90,7 | 4,9 - | 757 | 89,0 | 1,7 - | 22,9 | 18,5 |
| Pensionen | 29 | 100,0 | 0,0 | 569 | 99,6 | 1,2 | 25,4 | 21,6 |
| Hotellerie | 138 | 95,2 | 1,4 - | 7 083 | 96,7 | 1,0 | 40,2 | 31,4 |
| Jugendherbergen und Hütten | 4 | 80,0 | 20,0 - | 603 | 92,8 | 7,2 - | 55,9 | 44,0 |
| Erholungs-, Ferien-, Schulungsheime und Boardinghouses | 8 | 100,0 | 0,0 | 363 | 93,3 | 6,2 - | 55,4 | 40,4 |
| Ferienzentren, Ferienhäuser und -wohnungen | 3 | . | . | . | . | . | . | . |
| Sonstiges Beherbergungsgewerbe | 15 | . | . | . | . | . | . | . |
| Vorsorge- u. Rehabilitationskliniken | 2 | . | . | . | . | . | . | . |
| Beherbergungsstätten zusammen | 155 | 94,5 | 2,5 - | 8 669 | 96,3 | 0,1 - | 42,6 | 34,0 |
| außerdem: | | | | | | | | |
| Campingplätze | 6⁴⁾ | X | 0,0 | 905⁵⁾ | X | 3,4 | X | X |
| Nordthüringen | | | | | | | | |
| Hotels | 52 | 98,1 | 4,0 | 2 885 | 98,0 | 3,6 | 33,1 | 25,7 |
| Hotels garnis | 5 | 100,0 | 25,0 | 200 | 100,0 | 9,9 | 32,3 | 24,6 |
| Gasthöfe | 55 | 91,7 | 8,3 - | 993 | 86,3 | 3,9 - | 20,4 | 16,8 |
| Pensionen | 17 | 94,4 | 5,6 - | 358 | 95,7 | 5,9 | 25,0 | 22,6 |
| Hotellerie | 129 | 94,9 | 2,3 - | 4 436 | 95,0 | 2,2 | 29,6 | 23,4 |
| Jugendherbergen und Hütten | 11 | 100,0 | 0,0 | 521 | 99,6 | 0,0 | 25,7 | 31,2 |
| Erholungs-, Ferien-, Schulungsheime und Boardinghouses | 13 | 100,0 | 0,0 | 816 | 63,8 | 7,4 - | 50,2 | 38,9 |
| Ferienzentren, Ferienhäuser und -wohnungen | 11 | 100,0 | 15,4 - | 431 | 99,3 | 5,1 - | 18,0 | 20,7 |
| Sonstiges Beherbergungsgewerbe | 35 | 100,0 | 5,4 - | 1 768 | 79,0 | 4,7 - | 35,1 | 33,1 |
| Vorsorge- u. Rehabilitationskliniken | 7 | 100,0 | 0,0 | 722 | 100,0 | 0,0 | 82,1 | 76,2 |
| Beherbergungsstätten zusammen | 171 | 96,1 | 2,8 - | 6 926 | 90,8 | 0,1 | 36,5 | 31,3 |
| außerdem: | | | | | | | | |
| Campingplätze | 6⁴⁾ | X | 0,0 | 305⁵⁾ | X | 0,0 | X | X |

1) ganz oder teilweise geöffnet - 2) Anteil der geöffneten Betriebe an den Betrieben insgesamt - 3) Anteil der angebotenen Betten/Schlafgelegenheiten an den Betten/Schlafgelegenheiten insgesamt - 4) Anzahl der Campingplätze ohne Betriebe mit ausschließlich Dauercamping - 5) Anzahl der Stellplätze für Urlaubscamping (ohne Dauercamping)

14. Geöffnete Beherbergungsstätten, angebotene Gästebetten und Kapazitätsauslastung nach Gemeindegruppen

| Gemeindegruppe | September 2004 | | | | | | Jan. - Sep. 2004 | |
|---|----------------------------------|----------------------|--|---------------------------------------|----------------------|--|---|-------------|
| | geöffnete Betriebe ¹⁾ | | | angebotene Betten/Schlafgelegenheiten | | | durchschnittliche Auslastung der angebotenen Betten/Schlafgelegenheiten | |
| | insgesamt | Anteil ²⁾ | Veränderung gegenüber dem Vorjahresmonat | insgesamt | Anteil ³⁾ | Veränderung gegenüber dem Vorjahresmonat | | |
| | Anzahl | % | | Anzahl | % | | | |
| Mineral-, Moor-, Sole- und Thermalbäder | 79 | 98,8 | 1,3 | 6 153 | 98,5 | 0,8 | 65,4 | 58,0 |
| Orte mit Kurbetrieb | 16 | 100,0 | 14,3 | 1 196 | 98,8 | 2,6 | 48,5 | 50,6 |
| Heilklimatische Kurorte | 27 | 96,4 | 0,0 | 1 526 | 98,4 | 1,5 | 57,7 | 50,2 |
| Kneippkurorte | 20 | 90,9 | 4,8 - | 1 191 | 92,3 | 5,8 - | 57,3 | 51,4 |
| Heilbäder zusammen | 142 | 97,3 | 1,4 | 10 066 | 97,7 | 0,3 | 61,2 | 55,1 |
| Luftkurorte | 53 | 94,6 | 1,9 - | 5 718 | 97,2 | 1,0 | 44,2 | 40,3 |
| Erholungsorte | 264 | 95,7 | 1,5 - | 10 086 | 93,6 | 2,3 - | 32,2 | 26,8 |
| Sonstige Gemeinden | 913 | 93,9 | 3,5 - | 41 753 | 94,4 | 0,7 - | 37,1 | 30,3 |
| Gemeindegruppen insgesamt | 1 372 | 94,6 | 2,6 - | 67 623 | 95,0 | 0,7 - | 40,6 | 34,4 |

1) ganz oder teilweise geöffnet - 2) Anteil der geöffneten Betriebe an den Betrieben insgesamt - 3) Anteil der angebotenen Betten/Schlafgelegenheiten an den Betten/Schlafgelegenheiten insgesamt

15. Geöffnete Beherbergungsstätten, angebotene Gästebetten und Kapazitätsauslastung nach Kreisen

| Kreisfreie Stadt Landkreis Land | September 2004 | | | | | | Jan. - Sep. 2004 | |
|---------------------------------------|----------------------------------|----------------------|---|---------------------------------------|----------------------|---|---|-------------|
| | geöffnete Betriebe ¹⁾ | | | angebotene Betten/Schlafgelegenheiten | | | durchschnittliche Auslastung der angebotenen Betten/ Schlafgelegenheiten | |
| | insgesamt | Anteil ²⁾ | Veränderung gegenüber dem Vorjahres- monat | insgesamt | Anteil ³⁾ | Veränderung gegenüber dem Vorjahres- monat | | |
| | Anzahl | % | | Anzahl | % | | | |
| Stadt Erfurt | 50 | 96,2 | 2,0 - | 4 021 | 98,2 | 0,3 - | 48,9 | 36,0 |
| Stadt Gera | 19 | 95,0 | 9,5 - | 1 603 | 95,4 | 4,5 - | 27,9 | 22,9 |
| Stadt Jena | 23 | 100,0 | 4,2 - | 2 162 | 99,9 | 0,3 - | 56,7 | 40,1 |
| Stadt Suhl | 21 | 100,0 | 5,0 | 1 554 | 99,6 | 1,8 | 44,5 | 41,1 |
| Stadt Weimar | 37 | 94,9 | 2,6 - | 3 408 | 99,0 | 0,1 | 51,1 | 39,6 |
| Stadt Eisenach | 33 | 97,1 | 3,1 | 2 043 | 98,6 | 4,1 | 50,5 | 37,7 |
| Eichsfeld | 60 | 95,2 | 3,2 - | 2 035 | 93,6 | 3,4 - | 36,1 | 31,0 |
| Nordhausen | 38 | 100,0 | 0,0 | 1 947 | 99,5 | 3,6 | 29,6 | 25,8 |
| Wartburgkreis | 92 | 96,8 | 2,1 - | 3 983 | 96,4 | 0,2 - | 53,0 | 47,0 |
| Unstrut-Hainich-Kreis | 40 | 90,9 | 9,1 - | 1 836 | 94,7 | 3,2 - | 41,7 | 36,1 |
| Kyffhäuserkreis | 44 | 100,0 | 4,8 | 1 940 | 80,9 | 5,7 | 44,0 | 38,6 |
| Schmalkalden-Meiningen | 141 | 94,0 | 2,1 - | 6 641 | 94,7 | 1,4 | 34,3 | 31,7 |
| Gotha | 118 | 91,5 | 6,3 - | 6 729 | 92,6 | 3,9 - | 46,1 | 37,3 |
| Sömmerda | 25 | 100,0 | 0,0 | 964 | 98,7 | 0,0 | 28,4 | 26,9 |
| Hildburghausen | 77 | 95,1 | 8,3 - | 3 727 | 95,8 | 6,5 - | 40,9 | 39,9 |
| Ilm-Kreis | 106 | 94,6 | 2,9 | 3 806 | 94,8 | 1,8 | 35,7 | 28,0 |
| Weimarer Land | 56 | 93,3 | 1,8 - | 3 164 | 95,9 | 0,8 - | 41,4 | 34,8 |
| Sonneberg | 55 | 91,7 | 1,9 | 1 678 | 92,7 | 1,8 | 25,5 | 24,7 |
| Saalfeld-Rudolstadt | 130 | 94,2 | 2,3 - | 5 594 | 93,6 | 1,8 - | 34,3 | 27,3 |
| Saale-Holzland-Kreis | 48 | 90,6 | 5,9 - | 2 150 | 95,0 | 2,8 - | 47,7 | 45,4 |
| Saale-Orla-Kreis | 79 | 95,2 | 2,5 - | 3 135 | 93,5 | 1,4 - | 35,9 | 34,5 |
| Greiz | 51 | 91,1 | 3,8 - | 2 152 | 93,9 | 2,0 | 23,0 | 20,2 |
| Altenburger Land | 29 | 96,7 | 6,5 - | 1 351 | 96,6 | 2,4 | 32,3 | 28,9 |
| Thüringen | 1 372 | 94,6 | 2,6 - | 67 623 | 95,0 | 0,7 - | 40,6 | 34,4 |

1) ganz oder teilweise geöffnet - 2) Anteil der geöffneten Betriebe an den Betrieben insgesamt - 3) Anteil der angebotenen Betten/Schlafgelegenheiten an den Betten/Schlafgelegenheiten insgesamt

16. Geöffnete Beherbergungsstätten, angebotene Gästebetten und Kapazitätsauslastung nach Kreisen und ausgewählten Betriebsarten

| Kreisfreie Stadt Landkreis ----- Betriebsart | September 2004 | | | | | | Jan. - Sep. 2004 | |
|---|----------------------------------|----------------------|---|---------------------------------------|----------------------|---|---|-------------|
| | geöffnete Betriebe ¹⁾ | | | angebotene Betten/Schlafgelegenheiten | | | durchschnittliche Auslastung der angebotenen Betten/ Schlafgelegenheiten | |
| | insgesamt | Anteil ²⁾ | Veränderung gegenüber dem Vorjahres- monat | insgesamt | Anteil ³⁾ | Veränderung gegenüber dem Vorjahres- monat | | |
| | Anzahl | % | | Anzahl | % | | | |
| Stadt Erfurt | | | | | | | | |
| Hotellerie | 46 | 97,9 | 0,0 | 3 648 | 99,0 | 0,7 | 47,1 | 35,1 |
| darunter | | | | | | | | |
| Hotels | 22 | 100,0 | 4,3 - | 2 817 | 99,9 | 0,5 - | 48,9 | 36,1 |
| Gasthöfe | 10 | 90,9 | 0,0 | 194 | 94,6 | 0,0 | 34,6 | 25,0 |
| Stadt Gera | | | | | | | | |
| Hotellerie | 17 | 94,4 | 10,5 - | 1 492 | 95,2 | 4,7 - | 29,9 | 23,7 |
| darunter | | | | | | | | |
| Hotels | 7 | 100,0 | 12,5 - | 1 144 | 96,5 | 3,4 - | 28,3 | 22,6 |
| Gasthöfe | 4 | 100,0 | 0,0 | 88 | 100,0 | 0,0 | 31,4 | 24,3 |
| Stadt Jena | | | | | | | | |
| Hotellerie | 20 | 100,0 | 4,8 - | 1 926 | 99,9 | 0,3 - | 57,8 | 41,2 |
| darunter | | | | | | | | |
| Hotels | 8 | 100,0 | 11,1 - | 1 490 | 100,0 | 0,7 - | 61,1 | 42,1 |
| Gasthöfe | 7 | 100,0 | 0,0 | 184 | 100,0 | 4,0 | 38,6 | 31,7 |
| Stadt Suhl | | | | | | | | |
| Hotellerie | 16 | 100,0 | 0,0 | 1 394 | 99,6 | 0,1 - | 48,0 | 43,1 |
| darunter | | | | | | | | |
| Hotels | 6 | 100,0 | 0,0 | 1 234 | 99,9 | 0,3 | 50,0 | 45,4 |
| Gasthöfe | 5 | . | . | . | . | . | . | . |
| Stadt Weimar | | | | | | | | |
| Hotellerie | 32 | 94,1 | 3,0 - | 2 966 | 98,8 | 0,1 | 49,1 | 36,9 |
| darunter | | | | | | | | |
| Hotels | 13 | 100,0 | 0,0 | 2 169 | 100,0 | 0,1 | 46,7 | 36,7 |
| Gasthöfe | 2 | . | . | . | . | . | . | . |
| Stadt Eisenach | | | | | | | | |
| Hotellerie | 31 | 96,9 | 0,0 | 1 914 | 98,6 | 2,8 | 50,8 | 37,5 |
| darunter | | | | | | | | |
| Hotels | 15 | 93,8 | 0,0 | 1 461 | 98,9 | 3,8 | 53,7 | 39,5 |
| Gasthöfe | 5 | 100,0 | 0,0 | 106 | 100,0 | 0,0 | 36,0 | 26,6 |

1) ganz oder teilweise geöffnet - 2) Anteil der geöffneten Betriebe an den Betrieben insgesamt - 3) Anteil der angebotenen Betten/Schlafgelegenheiten an den Betten/Schlafgelegenheiten insgesamt

Noch: 16. Geöffnete Beherbergungsstätten, angebotene Gästebetten und Kapazitätsauslastung
nach Kreisen und ausgewählten Betriebsarten

| Kreisfreie Stadt Landkreis ----- Betriebsart | September 2004 | | | | | | Jan. - Sep. 2004 | |
|---|----------------------------------|----------------------|---|---------------------------------------|----------------------|---|---|-------------|
| | geöffnete Betriebe ¹⁾ | | | angebotene Betten/Schlafgelegenheiten | | | durchschnittliche Auslastung der angebotenen Betten/ Schlafgelegenheiten | |
| | insgesamt | Anteil ²⁾ | Veränderung gegenüber dem Vorjahres- monat | insgesamt | Anteil ³⁾ | Veränderung gegenüber dem Vorjahres- monat | | |
| | Anzahl | % | | Anzahl | % | | | |
| Eichsfeld | | | | | | | | |
| Hotellerie | 46 | 93,9 | 2,1 - | 1 278 | 90,3 | 0,0 | 21,1 | 18,0 |
| darunter | | | | | | | | |
| Hotels | 15 | 100,0 | 7,1 | 741 | 99,7 | 5,0 | 26,8 | 21,4 |
| Gasthöfe | 26 | 89,7 | 7,1 - | 438 | 76,4 | 7,4 - | 12,7 | 13,1 |
| Sonstiges Beherbergungsgewerbe | 10 | 100,0 | 9,1 - | 373 | 99,2 | 16,2 - | 48,2 | 35,7 |
| darunter | | | | | | | | |
| Ferienzentren, Ferienhäuser und -wohnungen | 5 | 100,0 | 16,7 - | 64 | 95,5 | 17,9 - | 9,4 | 12,9 |
| Vorsorge- u. Rehabilitationskliniken | 4 | 100,0 | 0,0 | 384 | 100,0 | 0,0 | 74,1 | 71,8 |
| Nordhausen | | | | | | | | |
| Hotellerie | 29 | 100,0 | 0,0 | 1 390 | 99,3 | 4,7 | 30,9 | 25,3 |
| darunter | | | | | | | | |
| Hotels | 17 | 100,0 | 6,3 | 1 092 | 99,1 | 7,2 | 30,7 | 25,0 |
| Gasthöfe | 6 | 100,0 | 14,3 - | 85 | 100,0 | 14,1 - | 26,3 | 20,7 |
| Wartburgkreis | | | | | | | | |
| Hotellerie | 68 | 95,8 | 1,4 - | 1 801 | 92,4 | 0,3 - | 35,5 | 24,4 |
| darunter | | | | | | | | |
| Hotels | 21 | 91,3 | 0,0 | 751 | 86,4 | 0,9 | 38,3 | 26,2 |
| Gasthöfe | 34 | 97,1 | 0,0 | 716 | 97,7 | 1,3 | 27,3 | 19,8 |
| Sonstiges Beherbergungsgewerbe | 17 | 100,0 | 5,6 - | 567 | 100,0 | 0,0 | 15,2 | 18,2 |
| darunter | | | | | | | | |
| Ferienzentren, Ferienhäuser und -wohnungen | 8 | 100,0 | 11,1 - | 230 | 100,0 | 6,5 - | 20,1 | 22,9 |
| Vorsorge- u. Rehabilitationskliniken | 7 | 100,0 | 0,0 | 1 615 | 100,0 | 0,0 | 85,6 | 80,4 |
| Unstrut-Hainich-Kreis | | | | | | | | |
| Hotellerie | 32 | 88,9 | 8,6 - | 1 099 | 93,0 | 3,2 - | 34,2 | 25,6 |
| darunter | | | | | | | | |
| Hotels | 15 | 93,8 | 0,0 | 759 | 93,8 | 1,6 - | 35,9 | 27,1 |
| Gasthöfe | 11 | 84,6 | 15,4 - | 232 | 91,3 | 6,1 - | 32,0 | 23,0 |
| Kyffhäuserkreis | | | | | | | | |
| Hotellerie | 29 | 100,0 | 7,4 | 952 | 98,9 | 12,0 | 31,7 | 23,9 |
| darunter | | | | | | | | |
| Hotels | 8 | 100,0 | 14,3 | 501 | 98,8 | 7,1 | 39,2 | 28,9 |
| Gasthöfe | 12 | 100,0 | 0,0 | 238 | 100,0 | 11,2 | 21,1 | 15,2 |
| Schmalkalden-Meiningen | | | | | | | | |
| Hotellerie | 113 | 95,0 | 1,7 - | 4 922 | 96,0 | 1,9 | 36,7 | 33,1 |
| darunter | | | | | | | | |
| Hotels | 38 | 97,4 | 8,6 | 3 423 | 98,4 | 6,5 | 39,7 | 36,8 |
| Gasthöfe | 51 | 94,4 | 7,3 - | 1 019 | 89,9 | 9,3 - | 30,4 | 24,4 |
| Sonstiges Beherbergungsgewerbe | 28 | 90,3 | 3,4 - | 1 719 | 91,0 | 0,0 | 27,4 | 27,7 |
| darunter | | | | | | | | |
| Ferienzentren, Ferienhäuser und -wohnungen | 14 | 87,5 | 0,0 | 936 | 91,1 | 0,0 | 23,7 | 24,1 |

1) ganz oder teilweise geöffnet - 2) Anteil der geöffneten Betriebe an den Betrieben insgesamt - 3) Anteil der angebotenen Betten/Schlafgelegenheiten an den Betten/Schlafgelegenheiten insgesamt

Noch: 16. Geöffnete Beherbergungsstätten, angebotene Gästebetten und Kapazitätsauslastung
nach Kreisen und ausgewählten Betriebsarten

| Kreisfreie Stadt Landkreis ----- Betriebsart | September 2004 | | | | | | Jan. - Sep. 2004 | |
|---|----------------------------------|----------------------|---|---------------------------------------|----------------------|---|---|-------------|
| | geöffnete Betriebe ¹⁾ | | | angebotene Betten/Schlafgelegenheiten | | | durchschnittliche Auslastung der angebotenen Betten/ Schlafgelegenheiten | |
| | insgesamt | Anteil ²⁾ | Veränderung gegenüber dem Vorjahres- monat | insgesamt | Anteil ³⁾ | Veränderung gegenüber dem Vorjahres- monat | | |
| | Anzahl | % | | Anzahl | % | | | |
| Gotha | | | | | | | | |
| Hotellerie | 97 | 92,4 | 4,9 - | 5 480 | 95,1 | 1,8 - | 44,9 | 34,5 |
| darunter | | | | | | | | |
| Hotels | 40 | 88,9 | 4,8 - | 4 286 | 95,0 | 1,2 - | 50,9 | 38,6 |
| Gasthöfe | 26 | 96,3 | 3,7 - | 549 | 96,3 | 3,7 - | 23,9 | 20,3 |
| Sömmerda | | | | | | | | |
| Hotellerie | 23 | 100,0 | 0,0 | 595 | 99,8 | 2,1 | 24,8 | 22,7 |
| darunter | | | | | | | | |
| Hotels | 10 | 100,0 | 0,0 | 367 | 100,0 | 1,7 | 25,6 | 24,0 |
| Gasthöfe | 7 | 100,0 | 0,0 | 77 | 100,0 | 0,0 | 15,9 | 17,7 |
| Hildburghausen | | | | | | | | |
| Hotellerie | 59 | 93,7 | 4,8 - | 2 350 | 94,6 | 3,5 - | 32,4 | 30,5 |
| darunter | | | | | | | | |
| Hotels | 17 | 85,0 | 10,5 - | 1 541 | 93,6 | 3,4 - | 37,5 | 35,6 |
| Gasthöfe | 30 | 96,8 | 0,0 | 554 | 95,5 | 2,1 - | 20,5 | 19,1 |
| Sonstiges Beherbergungsgewerbe | 15 | 100,0 | 16,7 - | 663 | 95,7 | 7,8 - | 18,4 | 19,8 |
| darunter | | | | | | | | |
| Ferienzentren, Ferienhäuser und -wohnungen | 8 | 100,0 | 20,0 - | 280 | 100,0 | 8,5 - | 12,3 | 16,8 |
| Vorsorge- u. Rehabilitationskliniken | 3 | 100,0 | 25,0 - | 714 | 100,0 | 14,4 - | 90,1 | 88,3 |
| Ilm-Kreis | | | | | | | | |
| Hotellerie | 84 | 94,4 | 2,4 | 2 936 | 95,4 | 2,5 | 37,9 | 29,0 |
| darunter | | | | | | | | |
| Hotels | 27 | 96,4 | 0,0 | 1 782 | 97,4 | 1,8 | 42,4 | 31,8 |
| Gasthöfe | 39 | 90,7 | 0,0 | 805 | 89,6 | 2,4 | 30,4 | 24,5 |
| Sonstiges Beherbergungsgewerbe | 22 | 95,7 | 4,8 | 870 | 92,9 | 0,3 - | 28,3 | 24,5 |
| darunter | | | | | | | | |
| Ferienzentren, Ferienhäuser und -wohnungen | 13 | 100,0 | 18,2 | 369 | 93,4 | 11,5 | 15,6 | 14,9 |
| Weimarer Land | | | | | | | | |
| Hotellerie | 40 | 93,0 | 0,0 | 1 762 | 96,4 | 1,2 | 37,2 | 29,1 |
| darunter | | | | | | | | |
| Hotels | 13 | 92,9 | 0,0 | 1 099 | 98,4 | 0,8 | 41,9 | 31,6 |
| Gasthöfe | 12 | 92,3 | 7,7 - | 224 | 93,3 | 3,4 - | 12,8 | 10,0 |
| Sonstiges Beherbergungsgewerbe | 12 | 92,3 | 7,7 - | 563 | 89,8 | 7,9 - | 36,1 | 32,9 |
| darunter | | | | | | | | |
| Ferienzentren, Ferienhäuser und -wohnungen | 6 | 100,0 | 0,0 | 159 | 86,9 | 4,8 - | 18,4 | 37,4 |
| Vorsorge- u. Rehabilitationskliniken | 4 | 100,0 | 0,0 | 839 | 99,3 | 0,0 | 53,9 | 48,3 |
| Sonneberg | | | | | | | | |
| Hotellerie | 42 | 89,4 | 2,3 - | 1 138 | 90,4 | 1,8 - | 26,6 | 22,0 |
| darunter | | | | | | | | |
| Hotels | 13 | 92,9 | 0,0 | 524 | 92,7 | 0,2 - | 31,5 | 25,2 |
| Gasthöfe | 20 | 87,0 | 4,8 - | 432 | 87,4 | 4,4 - | 22,7 | 18,9 |

1) ganz oder teilweise geöffnet -2) Anteil der geöffneten Betriebe an den Betrieben insgesamt -3) Anteil der angebotenen Betten/Schlafgelegenheiten an den Betten/Schlafgelegenheiten insgesamt

Noch: 16. Geöffnete Beherbergungsstätten, angebotene Gästebetten und Kapazitätsauslastung nach Kreisen und ausgewählten Betriebsarten

| Kreisfreie Stadt Landkreis ----- Betriebsart | September 2004 | | | | | | Jan. - Sep. 2004 | |
|---|----------------------------------|----------------------|---|---------------------------------------|----------------------|---|---|-------------|
| | geöffnete Betriebe ¹⁾ | | | angebotene Betten/Schlafgelegenheiten | | | durchschnittliche Auslastung der angebotenen Betten/ Schlafgelegenheiten | |
| | insgesamt | Anteil ²⁾ | Veränderung gegenüber dem Vorjahres- monat | insgesamt | Anteil ³⁾ | Veränderung gegenüber dem Vorjahres- monat | | |
| | Anzahl | % | | Anzahl | % | | | |
| Saalfeld-Rudolstadt | | | | | | | | |
| Hotellerie | 105 | 92,9 | 3,7 - | 3 608 | 95,6 | 1,7 | 33,6 | 25,1 |
| darunter | | | | | | | | |
| Hotels | 45 | 95,7 | 4,7 | 2 262 | 98,3 | 20,1 | 33,8 | 25,3 |
| Gasthöfe | 49 | 92,5 | 5,8 - | 1 065 | 93,3 | 5,6 - | 31,4 | 23,9 |
| Sonstiges Beherbergungsgewerbe | 22 | 100,0 | 4,8 | 1 564 | 97,6 | 1,0 | 29,3 | 27,5 |
| darunter | | | | | | | | |
| Ferienzentren, Ferienhäuser und -wohnungen | 8 | 100,0 | 0,0 | 379 | 95,9 | 4,1 - | 30,2 | 23,7 |
| Vorsorge- u. Rehabilitationskliniken | 3 | 100,0 | 0,0 | 422 | 70,1 | 29,9 - | 59,6 | 42,9 |
| Saale-Holzland-Kreis | | | | | | | | |
| Hotellerie | 39 | 92,9 | 7,1 - | 1 303 | 96,4 | 4,1 - | 33,8 | 30,6 |
| darunter | | | | | | | | |
| Hotels | 16 | 100,0 | 0,0 | 841 | 99,5 | 0,2 - | 40,2 | 35,7 |
| Gasthöfe | 19 | 95,0 | 9,5 - | 373 | 95,2 | 9,0 - | 24,5 | 23,3 |
| Sonstiges Beherbergungsgewerbe | 6 | 75,0 | 0,0 | 315 | 82,9 | 2,2 - | 16,2 | 15,9 |
| Vorsorge- u. Rehabilitationskliniken | 3 | 100,0 | 0,0 | 532 | 100,0 | 0,0 | X | 98,0 |
| Saale-Orla-Kreis | | | | | | | | |
| Hotellerie | 61 | 95,3 | 4,7 - | 1 854 | 92,4 | 2,8 - | 41,8 | 34,1 |
| darunter | | | | | | | | |
| Hotels | 20 | 95,2 | 0,0 | 1 109 | 91,2 | 0,2 - | 50,3 | 42,5 |
| Gasthöfe | 32 | 94,1 | 11,1 - | 560 | 92,6 | 11,3 - | 29,9 | 21,0 |
| Greiz | | | | | | | | |
| Hotellerie | 36 | 90,0 | 2,7 - | 1 154 | 91,2 | 0,9 - | 28,6 | 22,5 |
| darunter | | | | | | | | |
| Hotels | 7 | 77,8 | 0,0 | 589 | 90,9 | 0,7 | 33,6 | 26,3 |
| Gasthöfe | 19 | 95,0 | 0,0 | 343 | 90,0 | 1,4 - | 19,7 | 16,1 |
| Sonstiges Beherbergungsgewerbe | 15 | 93,8 | 6,2 - | 998 | 97,2 | 5,6 | 16,5 | 17,6 |
| darunter | | | | | | | | |
| Ferienzentren, Ferienhäuser und -wohnungen | 4 | 80,0 | 20,0 - | 444 | 93,9 | 12,4 | 10,4 | 12,6 |
| Altenburger Land | | | | | | | | |
| Hotellerie | 26 | 96,3 | 10,3 - | 997 | 95,4 | 10,4 - | 32,1 | 27,0 |
| darunter | | | | | | | | |
| Hotels | 12 | 100,0 | 14,3 - | 784 | 97,3 | 11,5 - | 33,9 | 28,3 |
| Gasthöfe | 6 | 85,7 | 14,3 - | 91 | 77,8 | 13,3 - | 26,0 | 19,0 |

1) ganz oder teilweise geöffnet - 2) Anteil der geöffneten Betriebe an den Betrieben insgesamt - 3) Anteil der angebotenen Betten/Schlafgelegenheiten an den Betten/Schlafgelegenheiten insgesamt

17. Geöffnete Beherbergungsstätten der Hotellerie, angebotene Gästezimmer
und Kapazitätsauslastung nach Kreisen

| Kreisfreie Stadt Landkreis Land | September 2004 | | | | | | Jan. - Sep. 2004 | |
|---------------------------------------|----------------------------------|----------------------|---|------------------------|----------------------|---|---|-------------|
| | geöffnete Betriebe ¹⁾ | | | angebotene Gästezimmer | | | durchschnittliche Auslastung der angebotenen Gästezimmer ⁴⁾ | |
| | insgesamt | Anteil ²⁾ | Veränderung gegenüber dem Vorjahres- monat | insgesamt | Anteil ³⁾ | Veränderung gegenüber dem Vorjahres- monat | | |
| | Anzahl | % | | Anzahl | % | | | |
| Stadt Erfurt | 46 | 97,9 | 0,0 | 2 006 | 99,7 | 1,1 | 64,4 | 48,6 |
| Stadt Gera | 17 | 94,4 | 10,5 - | 872 | 97,4 | 3,2 - | 37,7 | 30,9 |
| Stadt Jena | 20 | 100,0 | 4,8 - | 1 146 | 99,2 | 0,3 - | 69,5 | 50,2 |
| Stadt Suhl | 16 | 100,0 | 0,0 | 683 | 99,4 | 0,0 | 59,3 | 49,5 |
| Stadt Weimar | 32 | 94,1 | 3,0 - | 1 632 | 99,0 | 0,4 | 60,3 | 43,5 |
| Stadt Eisenach | 31 | 96,9 | 0,0 | 1 095 | 98,6 | 3,2 | 54,8 | 43,1 |
| Eichsfeld | 46 | 93,9 | 2,1 - | 676 | 93,4 | 0,4 | 29,5 | 23,6 |
| Nordhausen | 29 | 100,0 | 0,0 | 676 | 98,0 | 2,6 | 36,4 | 31,9 |
| Wartburgkreis | 68 | 95,8 | 1,4 - | 960 | 93,3 | 0,7 | 43,2 | 29,3 |
| Unstrut-Hainich-Kreis | 32 | 88,9 | 8,6 - | 550 | 93,2 | 2,7 - | 43,4 | 33,2 |
| Kyffhäuserkreis | 29 | 100,0 | 7,4 | 502 | 98,0 | 12,6 | 43,3 | 30,3 |
| Schmalkalden-Meiningen | 113 | 95,0 | 1,7 - | 2 334 | 95,8 | 2,5 | 48,7 | 39,4 |
| Gotha | 97 | 92,4 | 4,9 - | 2 907 | 95,2 | 2,3 - | 52,7 | 40,6 |
| Sömmerda | 23 | 100,0 | 0,0 | 329 | 94,5 | 2,4 - | 29,1 | 29,7 |
| Hildburghausen | 59 | 93,7 | 4,8 - | 1 160 | 93,0 | 3,3 - | 38,1 | 33,7 |
| Ilm-Kreis | 84 | 94,4 | 2,4 | 1 474 | 95,1 | 2,0 | 45,6 | 34,5 |
| Weimarer Land | 40 | 93,0 | 0,0 | 877 | 96,8 | 1,0 | 45,5 | 35,5 |
| Sonneberg | 42 | 89,4 | 2,3 - | 547 | 89,4 | 1,3 - | 36,4 | 28,4 |
| Saalfeld-Rudolstadt | 105 | 92,9 | 3,7 - | 1 832 | 95,5 | 0,8 | 40,4 | 29,4 |
| Saale-Holzland-Kreis | 39 | 92,9 | 7,1 - | 677 | 96,2 | 4,6 - | 41,6 | 35,3 |
| Saale-Orla-Kreis | 61 | 95,3 | 4,7 - | 898 | 92,5 | 3,0 - | 47,7 | 37,8 |
| Greiz | 36 | 90,0 | 2,7 - | 632 | 91,6 | 1,1 - | 37,5 | 30,6 |
| Altenburger Land | 26 | 96,3 | 10,3 - | 552 | 98,4 | 9,7 - | 43,7 | 36,3 |
| Thüringen | 1 091 | 94,4 | 2,7 - | 25 017 | 96,0 | 0,2 - | 48,5 | 37,6 |

1) ganz oder teilweise geöffnet - 2) Anteil der geöffneten Betriebe an den Betrieben insgesamt - 3) Anteil der angebotenen Gästezimmer an den Gästezimmern insgesamt - 4) (Zahl der in der Berichtsperiode belegten Gästezimmer / (Zahl der angebotenen Gästezimmer x geöffnete Tage)) x 100

18. Geöffnete Beherbergungsstätten, angebotene Gästebetten und Kapazitätsauslastung
nach ausgewählten Gemeinden

| Landkreis Gemeinde | September 2004 | | | | | | Jan. - Sep. 2004 | |
|-------------------------------------|----------------------------------|----------------------|---|---------------------------------------|----------------------|---|---|------|
| | geöffnete Betriebe ¹⁾ | | | angebotene Betten/Schlafgelegenheiten | | | durchschnittliche Auslastung der angebotenen Betten/ Schlafgelegenheiten | |
| | insgesamt | Anteil ²⁾ | Veränderung gegenüber dem Vorjahres- monat | insgesamt | Anteil ³⁾ | Veränderung gegenüber dem Vorjahres- monat | | |
| | Anzahl | % | | Anzahl | % | | | |
| Eichsfeld | | | | | | | | |
| Dingelstädt, Stadt | 3 | 100,0 | 0,0 | 56 | 98,2 | 27,3 | 16,7 | 12,0 |
| Heilbad Heiligenstadt, Stadt | 9 | 100,0 | 0,0 | 521 | 98,3 | 0,4 | 63,2 | 56,2 |
| Küllstedt | 3 | 100,0 | 50,0 | 53 | 100,0 | 47,2 | 5,3 | 5,9 |
| Schimberg | 6 | 100,0 | 0,0 | 129 | 98,5 | 1,5 - | 23,8 | 16,9 |
| Leinefelde-Worbis, Stadt | 12 | 100,0 | 0,0 | 425 | 100,0 | 0,0 | 36,6 | 28,6 |
| Nordhausen | | | | | | | | |
| Bleicherode, Stadt | 3 | 100,0 | 0,0 | 143 | 100,0 | 0,0 | 24,0 | 17,9 |
| Ellrich, Stadt | 4 | 100,0 | 0,0 | 135 | 100,0 | 0,0 | 34,1 | 33,1 |
| Ilfeld | 7 | 100,0 | 0,0 | 388 | 97,5 | 2,5 - | 20,9 | 16,6 |
| Neustadt/Harz | 4 | 100,0 | 0,0 | 250 | 100,0 | 0,0 | 51,3 | 44,5 |
| Nordhausen, Stadt | 14 | 100,0 | 0,0 | 644 | 100,0 | 10,1 | 30,3 | 28,1 |
| Wartburgkreis | | | | | | | | |
| Bad Liebenstein, Stadt | 12 | 100,0 | 0,0 | 1 281 | 95,8 | 0,8 | 77,0 | 68,0 |
| Bad Salzungen, Stadt | 10 | 100,0 | 0,0 | 707 | 99,9 | 0,0 | 79,2 | 66,4 |
| Creuzburg, Stadt | 3 | 100,0 | 0,0 | 54 | 94,7 | 5,3 - | 37,3 | 30,5 |
| Marksuhl | 4 | 100,0 | 0,0 | 88 | 98,9 | 4,8 | 16,6 | 14,0 |
| Mihla | 4 | 100,0 | 33,3 | 98 | 100,0 | 22,5 | 19,6 | 14,6 |
| Ruhla, Stadt | 11 | 91,7 | 8,3 - | 311 | 92,3 | 2,8 - | 25,3 | 23,3 |
| Treffurt, Stadt | 3 | 100,0 | 0,0 | 45 | 100,0 | 0,0 | 33,2 | 21,7 |
| Weilar | 3 | 100,0 | 0,0 | 66 | 95,7 | 4,3 - | 12,3 | 9,6 |
| Wutha-Farnroda | 5 | 100,0 | 25,0 | 111 | 100,0 | 13,3 | 27,1 | 21,3 |
| Moorgrund | 4 | 100,0 | 0,0 | 97 | 97,0 | 3,0 - | 6,8 | 5,0 |
| Behringen | 4 | 100,0 | 0,0 | 134 | 100,0 | 4,7 | 21,2 | 21,8 |
| Unstrut-Hainich-Kreis | | | | | | | | |
| Bad Langensalza, Stadt | 6 | 100,0 | 0,0 | 446 | 98,2 | 1,3 - | 43,2 | 43,4 |
| Mühlhausen/Thüringen, Stadt | 13 | 81,3 | 7,1 - | 616 | 90,7 | 4,9 - | 41,6 | 30,0 |
| Weinbergen | 4 | 100,0 | 0,0 | 86 | 100,0 | 0,0 | 26,4 | 24,5 |
| Kyffhäuserkreis | | | | | | | | |
| Artern/Unstrut, Stadt | 3 | 100,0 | 0,0 | 61 | 100,0 | 0,0 | 47,5 | 28,0 |
| Bad Frankenhausen/Kyffh., Stadt | 13 | 100,0 | 8,3 | 884 | 99,8 | 5,9 | 54,1 | 45,6 |
| Sondershausen, Stadt | 9 | 100,0 | 0,0 | 337 | 98,5 | 8,7 | 23,8 | 26,2 |
| Schernberg | 4 | 100,0 | 0,0 | 229 | 33,9 | 0,0 | 52,9 | 42,8 |
| Schmalkalden-Meinungen | | | | | | | | |
| Breitungen/Werra | 6 | 100,0 | 0,0 | 129 | 100,0 | 3,2 | 35,4 | 21,2 |
| Brotterode, Kurort, Stadt | 10 | 100,0 | 9,1 - | 434 | 100,0 | 3,6 - | 42,6 | 34,2 |
| Floh-Seligenthal | 14 | 100,0 | 7,7 | 344 | 99,7 | 9,2 | 35,7 | 26,4 |
| Kleinschmalkalden, Kurort | 3 | 100,0 | 0,0 | 64 | 100,0 | 39,1 | 9,3 | 20,7 |
| Meinungen, Stadt | 16 | 94,1 | 5,9 - | 440 | 95,9 | 3,1 - | 37,2 | 30,5 |
| Oberhof, Stadt | 25 | 92,6 | 3,8 - | 2 955 | 98,8 | 1,9 | 37,6 | 38,9 |
| Schmalkalden, Kurort, Stadt | 9 | 90,0 | 0,0 | 386 | 83,4 | 6,6 | 45,7 | 32,4 |
| Steinbach-Hallenberg, Kurort, Stadt | 5 | 83,3 | 0,0 | 109 | 81,3 | 0,0 | 31,3 | 27,3 |
| Trusetal | 4 | 80,0 | 20,0 - | 152 | 92,7 | 7,3 - | 22,7 | 19,9 |
| Wasungen, Stadt | 3 | 100,0 | 0,0 | 52 | 100,0 | 0,0 | 13,7 | 14,1 |
| Zella-Mehlis, Stadt | 9 | 90,0 | 0,0 | 271 | 78,6 | 3,0 | 25,3 | 26,5 |
| Gotha | | | | | | | | |
| Finsterbergen | 12 | 92,3 | 7,7 - | 601 | 96,0 | 3,7 - | 47,5 | 35,9 |
| Friedrichroda, Stadt | 14 | 93,3 | 0,0 | 1 653 | 93,0 | 0,1 | 56,9 | 44,7 |
| Georgenthal/Thür. Wald | 4 | 100,0 | 0,0 | 219 | 100,0 | 0,0 | 22,9 | 18,4 |
| Gotha, Stadt | 15 | 93,8 | 0,0 | 1 138 | 95,9 | 1,4 | 47,3 | 37,6 |
| Luisenthal | 4 | 66,7 | 0,0 | 261 | 71,7 | 0,0 | 39,5 | 33,5 |
| Mühlberg | 4 | 100,0 | 0,0 | 100 | 100,0 | 0,0 | 18,6 | 16,8 |
| Ohrdruf, Stadt | 4 | 100,0 | 20,0 - | 78 | 94,0 | 43,1 - | 21,7 | 16,7 |
| Tabarz/Thür. Wald | 15 | 93,8 | 6,2 - | 1 119 | 92,8 | 6,1 - | 58,8 | 52,4 |
| Tambach-Dietharz/Thür. Wald, Stadt | 9 | 90,0 | 10,0 - | 400 | 93,0 | 5,4 - | 27,2 | 21,1 |
| Waltershausen, Stadt | 8 | 100,0 | 0,0 | 301 | 100,0 | 0,0 | 26,6 | 15,8 |
| Leinatal | 4 | 100,0 | 0,0 | 204 | 100,0 | 0,0 | 40,4 | 36,2 |
| Emsetal | 5 | 100,0 | 0,0 | 128 | 100,0 | 1,6 | 38,5 | 30,3 |

1) ganz oder teilweise geöffnet - 2) Anteil der geöffneten Betriebe an den Betrieben insgesamt - 3) Anteil der angebotenen Betten/Schlafgelegenheiten an den Betten/Schlafgelegenheiten insgesamt

Noch: 18. Geöffnete Beherbergungsstätten, angebotene Gästebetten und Kapazitätsauslastung
 nach ausgewählten Gemeinden

| Landkreis Gemeinde | September 2004 | | | | | | Jan. - Sep. 2004 | |
|-----------------------------|----------------------------------|----------------------|---|---------------------------------------|----------------------|---|---|------|
| | geöffnete Betriebe ¹⁾ | | | angebotene Betten/Schlafgelegenheiten | | | durchschnittliche Auslastung der angebotenen Betten/ Schlafgelegenheiten | |
| | insgesamt | Anteil ²⁾ | Veränderung gegenüber dem Vorjahres- monat | insgesamt | Anteil ³⁾ | Veränderung gegenüber dem Vorjahres- monat | | |
| | Anzahl | % | | Anzahl | % | | | |
| Sömmerda | | | | | | | | |
| Kölleda, Stadt | 4 | 100,0 | 0,0 | 96 | 100,0 | 0,0 | 12,1 | 13,9 |
| Sömmerda, Stadt | 4 | 100,0 | 0,0 | 97 | 100,0 | 0,0 | 32,1 | 31,2 |
| Weißensee, Stadt | 3 | 100,0 | 0,0 | 188 | 100,0 | 3,9 | 23,7 | 24,8 |
| Hildburghausen | | | | | | | | |
| Bad Colberg-Heldburg, Stadt | 6 | 100,0 | 0,0 | 418 | 99,3 | 0,2 - | 62,8 | 72,1 |
| Eisfeld, Stadt | 4 | 80,0 | 20,0 - | 79 | 71,2 | 28,8 - | 30,2 | 25,4 |
| Hildburghausen, Stadt | 3 | 75,0 | 25,0 - | 118 | 90,8 | 9,2 - | 28,8 | 19,5 |
| Römhild, Stadt | 4 | 100,0 | 0,0 | 170 | 85,0 | 14,6 - | 23,0 | 17,4 |
| Sachsenbrunn | 5 | 100,0 | 16,7 - | 113 | 100,0 | 0,9 - | 24,7 | 27,5 |
| Schleusegrund | 3 | 75,0 | 25,0 - | 67 | 57,3 | 42,7 - | 20,1 | 14,3 |
| Schleusingen, Stadt | 6 | 100,0 | 0,0 | 125 | 97,7 | 2,3 - | 35,3 | 30,7 |
| St. Kilian | 7 | 100,0 | 0,0 | 445 | 99,6 | 0,4 - | 26,5 | 23,6 |
| Themar, Stadt | 3 | 100,0 | 0,0 | 51 | 100,0 | 0,0 | 18,1 | 22,2 |
| Nahetal-Waldau | 4 | 100,0 | 0,0 | 178 | 100,0 | 0,0 | 33,2 | 33,9 |
| Masserberg | 24 | 100,0 | 4,0 - | 1 775 | 100,0 | 4,7 - | 49,2 | 48,1 |
| Ilm-Kreis | | | | | | | | |
| Arnstadt, Stadt | 9 | 100,0 | 10,0 - | 374 | 100,0 | 1,6 | 34,8 | 28,3 |
| Elgersburg | 3 | 100,0 | 50,0 | 116 | 98,3 | 7,4 | 55,2 | 37,4 |
| Frankenhain | 3 | 100,0 | 0,0 | 122 | 100,0 | 7,0 | 30,8 | 27,6 |
| Frauenwald | 9 | 100,0 | 0,0 | 379 | 100,0 | 0,0 | 36,6 | 29,6 |
| Gehlberg | 5 | 100,0 | 0,0 | 200 | 100,0 | 1,0 | 35,2 | 24,0 |
| Großbreitenbach, Stadt | 5 | 100,0 | 0,0 | 152 | 100,0 | 0,7 | 15,4 | 17,7 |
| Ilmenau, Stadt | 15 | 100,0 | 15,4 | 949 | 100,0 | 2,5 | 40,6 | 32,6 |
| Langwiesen, Stadt | 3 | 100,0 | 50,0 | 48 | 66,7 | 20,0 - | 11,9 | 6,8 |
| Neustadt am Rennsteig | 6 | 100,0 | 0,0 | 280 | 100,0 | 3,3 | 55,5 | 35,8 |
| Schmiedefeld am Rennsteig | 9 | 90,0 | 0,0 | 188 | 82,1 | 0,0 | 44,8 | 32,7 |
| Stützerbach | 5 | 83,3 | 0,0 | 72 | 85,7 | 0,0 | 33,9 | 35,0 |
| Wachsenburggemeinde | 4 | 100,0 | 0,0 | 68 | 100,0 | 0,0 | 16,1 | 16,0 |
| Wipfratal | 3 | 100,0 | 0,0 | 61 | 100,0 | 3,4 | 14,6 | 14,7 |
| Ilmtal | 5 | 100,0 | 0,0 | 139 | 99,3 | 0,7 - | 49,3 | 33,1 |
| Weimarer Land | | | | | | | | |
| Apolda, Stadt | 4 | 100,0 | 0,0 | 430 | 99,1 | 0,0 | 31,5 | 21,8 |
| Bad Berka, Stadt | 11 | 100,0 | 10,0 | 793 | 98,5 | 2,7 | 40,7 | 39,1 |
| Bad Sulza, Stadt | 9 | 100,0 | 0,0 | 864 | 100,0 | 0,0 | 60,2 | 48,1 |
| Mönchenholzhausen | 3 | 75,0 | 25,0 - | 203 | 83,5 | 16,5 - | 44,0 | 29,2 |
| Nohra | 4 | 100,0 | 33,3 | 195 | 99,0 | 14,7 | 46,3 | 37,3 |
| Sonneberg | | | | | | | | |
| Effelder-Rauenstein | 3 | 100,0 | 0,0 | 64 | 100,0 | 17,9 - | 8,2 | 11,5 |
| Lauscha, Stadt | 9 | 100,0 | 0,0 | 195 | 100,0 | 0,0 | 22,0 | 18,6 |
| Mengersgereuth-Hämmern | 3 | 100,0 | 0,0 | 81 | 100,0 | 0,0 | 56,7 | 38,0 |
| Neuhaus am Rennweg, Stadt | 6 | 85,7 | 0,0 | 276 | 84,7 | 3,5 - | 33,4 | 29,5 |
| Schalkau, Stadt | 3 | 100,0 | 0,0 | 60 | 100,0 | 0,0 | 6,7 | 9,1 |
| Scheibe-Alsbach | 3 | 60,0 | 0,0 | 115 | 76,2 | 42,0 | 14,3 | 16,2 |
| Siegmundsburg | 4 | 100,0 | 33,3 | 100 | 96,2 | 14,9 | 15,3 | 23,9 |
| Sonneberg, Stadt | 10 | 90,9 | 0,0 | 366 | 95,8 | 3,1 | 26,1 | 23,3 |
| Steinach, Stadt | 6 | 85,7 | 0,0 | 143 | 84,6 | 2,7 - | 16,1 | 17,4 |
| Oberland am Rennsteig | 3 | 100,0 | 0,0 | 75 | 100,0 | 0,0 | 20,8 | 14,8 |
| Saalfeld-Rudolstadt | | | | | | | | |
| Bad Blankenburg, Stadt | 10 | 100,0 | 0,0 | 860 | 100,0 | 0,0 | 40,0 | 34,7 |
| Cursdorf | 7 | 100,0 | 16,7 | 207 | 97,2 | 5,1 | 22,7 | 22,8 |
| Döschnitz | 3 | 100,0 | 50,0 | 151 | 98,7 | 287,2 | 14,0 | 13,4 |
| Goßwitz | 4 | 100,0 | 0,0 | 150 | 100,0 | 0,0 | 33,7 | 27,9 |
| Katzhütte | 4 | 100,0 | 20,0 - | 170 | 100,0 | 6,6 - | 17,9 | 17,1 |
| Königsee, Stadt | 4 | 100,0 | 0,0 | 94 | 100,0 | 0,0 | 28,2 | 20,9 |
| Lehesten, Stadt | 4 | 100,0 | 33,3 | 68 | 100,0 | 94,3 | 17,5 | 19,7 |
| Lichte | 4 | 100,0 | 0,0 | 216 | 100,0 | 0,0 | 29,8 | 22,4 |
| Meura | 4 | 80,0 | 20,0 - | 91 | 85,0 | 15,0 - | 12,7 | 12,8 |
| Meuselbach-Schwarzermühle | 3 | 100,0 | 0,0 | 66 | 100,0 | 0,0 | 50,9 | 35,7 |
| Rudolstadt, Stadt | 8 | 88,9 | 11,1 - | 311 | 93,7 | 1,0 - | 33,4 | 25,8 |
| Saalfeld/Saale, Stadt | 16 | 94,1 | 5,9 - | 950 | 98,5 | 2,2 - | 39,6 | 30,8 |
| Schwarzburg | 6 | 85,7 | 0,0 | 362 | 94,0 | 7,7 | 29,4 | 27,2 |
| Sitzendorf | 7 | 100,0 | 0,0 | 326 | 98,8 | 0,0 | 37,6 | 27,7 |
| Leutenberg, Stadt | 6 | 85,7 | 0,0 | 183 | 93,4 | 10,9 | 37,3 | 24,2 |
| Drognitz | 3 | 100,0 | 0,0 | 119 | 100,0 | 16,7 | 11,3 | 17,2 |
| Saalfelder Höhe | 8 | 100,0 | 0,0 | 422 | 100,0 | 0,0 | 38,8 | 32,8 |
| Uhlstädt-Kirchhasel | 6 | 100,0 | 0,0 | 220 | 52,5 | 47,5 - | 47,6 | 21,4 |

1) ganz oder teilweise geöffnet - 2) Anteil der geöffneten Betriebe an den Betrieben insgesamt - 3) Anteil der angebotenen Betten/Schlafgelegenheiten an den Betten/Schlafgelegenheiten insgesamt

Noch: 18. Geöffnete Beherbergungsstätten, angebotene Gästebetten und Kapazitätsauslastung
nach ausgewählten Gemeinden

| Landkreis Gemeinde | September 2004 | | | | | | Jan. - Sep. 2004 | |
|-----------------------------|----------------------------------|----------------------|---|---------------------------------------|----------------------|---|---|------|
| | geöffnete Betriebe ¹⁾ | | | angebotene Betten/Schlafgelegenheiten | | | durchschnittliche Auslastung der angebotenen Betten/ Schlafgelegenheiten | |
| | insgesamt | Anteil ²⁾ | Veränderung gegenüber dem Vorjahres- monat | insgesamt | Anteil ³⁾ | Veränderung gegenüber dem Vorjahres- monat | | |
| | Anzahl | % | | Anzahl | % | | | |
| Saale-Holzland-Kreis | | | | | | | | |
| Bad Klosterlausnitz | 7 | 87,5 | 0,0 | 655 | 97,9 | 0,6 - | 85,1 | 82,8 |
| Bürgel, Stadt | 3 | 100,0 | 0,0 | 128 | 100,0 | 0,8 | 20,3 | 20,7 |
| Eisenberg, Stadt | 5 | 100,0 | 0,0 | 211 | 96,8 | 3,2 - | 18,6 | 21,3 |
| Hermisdorf, Stadt | 3 | 100,0 | 0,0 | 64 | 100,0 | 0,0 | 23,7 | 21,0 |
| Kahla, Stadt | 3 | 100,0 | 0,0 | 61 | 100,0 | 0,0 | 23,7 | 20,0 |
| Stadtroda, Stadt | 4 | 100,0 | 0,0 | 86 | 100,0 | 0,0 | 24,0 | 24,2 |
| Trockenborn-Wolfersdorf | 3 | 100,0 | 25,0 - | 139 | 100,0 | 12,0 - | 26,4 | 14,8 |
| Saale-Orla-Kreis | | | | | | | | |
| Breitenhain | 3 | 100,0 | 0,0 | 83 | 100,0 | 13,7 | 3,1 | 5,7 |
| Hirschberg, Stadt | 3 | 100,0 | 0,0 | 79 | 100,0 | 0,0 | 30,1 | 30,2 |
| Lobenstein, Moorbad, Stadt | 11 | 100,0 | 0,0 | 506 | 99,4 | 0,4 - | 43,6 | 42,9 |
| Neustadt an der Orla, Stadt | 4 | 100,0 | 0,0 | 134 | 98,5 | 0,0 | 27,0 | 20,1 |
| Oppurg | 3 | 100,0 | 50,0 | 151 | 98,1 | 7,1 | 30,3 | 28,5 |
| Plothen | 3 | 100,0 | 0,0 | 203 | 100,0 | 0,0 | 27,4 | 25,6 |
| Pößneck, Stadt | 4 | 100,0 | 0,0 | 73 | 88,0 | 0,0 | 35,5 | 24,3 |
| Schleiz, Stadt | 3 | 100,0 | 0,0 | 52 | 100,0 | 0,0 | 44,5 | 34,1 |
| Triptis, Stadt | 5 | 100,0 | 0,0 | 136 | 100,0 | 0,0 | 25,9 | 30,6 |
| Ziegenrück, Stadt | 4 | 100,0 | 0,0 | 142 | 97,9 | 2,1 - | 62,3 | 50,5 |
| Tanna, Stadt | 3 | 100,0 | 0,0 | 49 | 100,0 | 0,0 | 28,0 | 16,9 |
| Wurzbach, Stadt | 3 | 75,0 | 25,0 - | 401 | 96,9 | 2,2 - | 67,9 | 65,0 |
| Rempendorf | 4 | 100,0 | 0,0 | 143 | 100,0 | 0,0 | 23,4 | 25,8 |
| Saalburg-Ebersdorf, Stadt | 7 | 77,8 | 12,5 - | 319 | 75,2 | 4,8 - | 36,7 | 40,2 |
| Greiz | | | | | | | | |
| Bad Köstritz, Stadt | 3 | 75,0 | 0,0 | 219 | 93,6 | 0,5 | 30,5 | 19,8 |
| Berga/Elster, Stadt | 4 | 80,0 | 0,0 | 308 | 91,4 | 18,9 | 6,7 | 7,7 |
| Greiz, Stadt | 11 | 100,0 | 0,0 | 313 | 100,0 | 1,0 | 19,4 | 15,1 |
| Weida, Stadt | 3 | 75,0 | 0,0 | 82 | 61,7 | 0,0 | 20,9 | 19,5 |
| Zeulenroda, Stadt | 8 | 100,0 | 0,0 | 406 | 100,0 | 0,5 | 34,4 | 30,8 |
| Altenburger Land | | | | | | | | |
| Altenburg, Stadt | 7 | 87,5 | 12,5 - | 628 | 93,9 | 2,9 - | 38,4 | 31,7 |
| Meuselwitz, Stadt | 3 | 100,0 | 0,0 | 45 | 100,0 | 0,0 | 20,9 | 18,2 |
| Schmölln, Stadt | 5 | 100,0 | 0,0 | 173 | 97,2 | 0,0 | 35,8 | 31,0 |

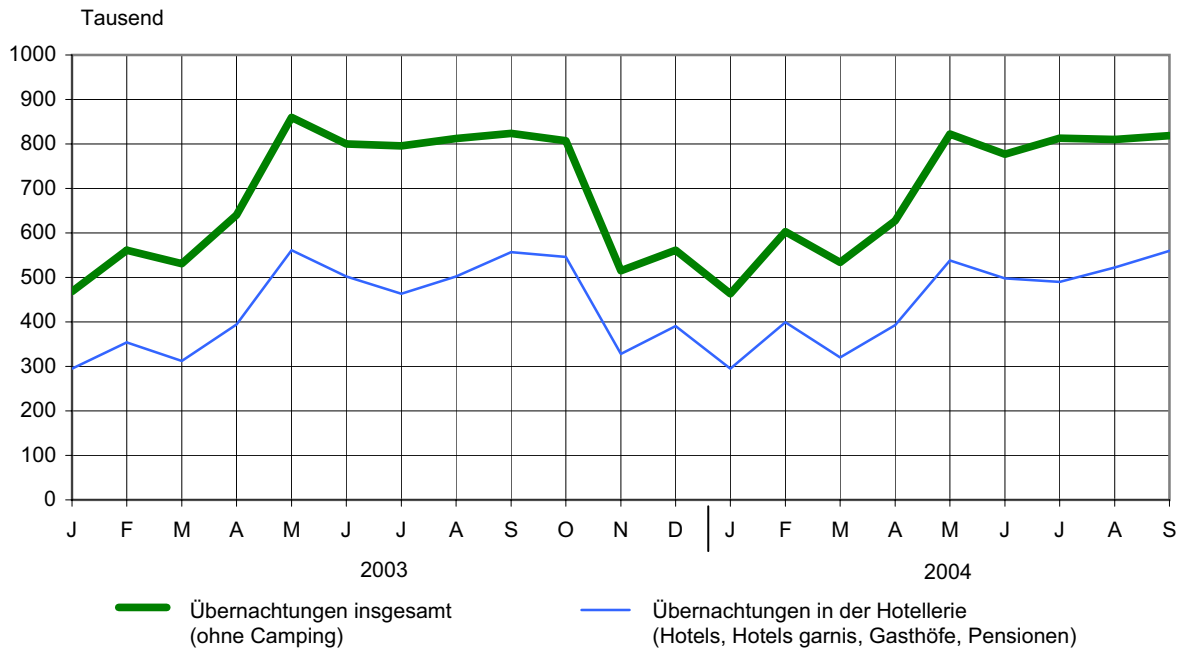
1) ganz oder teilweise geöffnet - 2) Anteil der geöffneten Betriebe an den Betrieben insgesamt - 3) Anteil der angebotenen Betten/Schlafgelegenheiten an den Betten/Schlafgelegenheiten insgesamt

**19. Geöffnete Beherbergungsstätten, angebotene Gästebetten und Kapazitätsauslastung
in Städten des Vereins Städtetourismus in Thüringen e.V.**

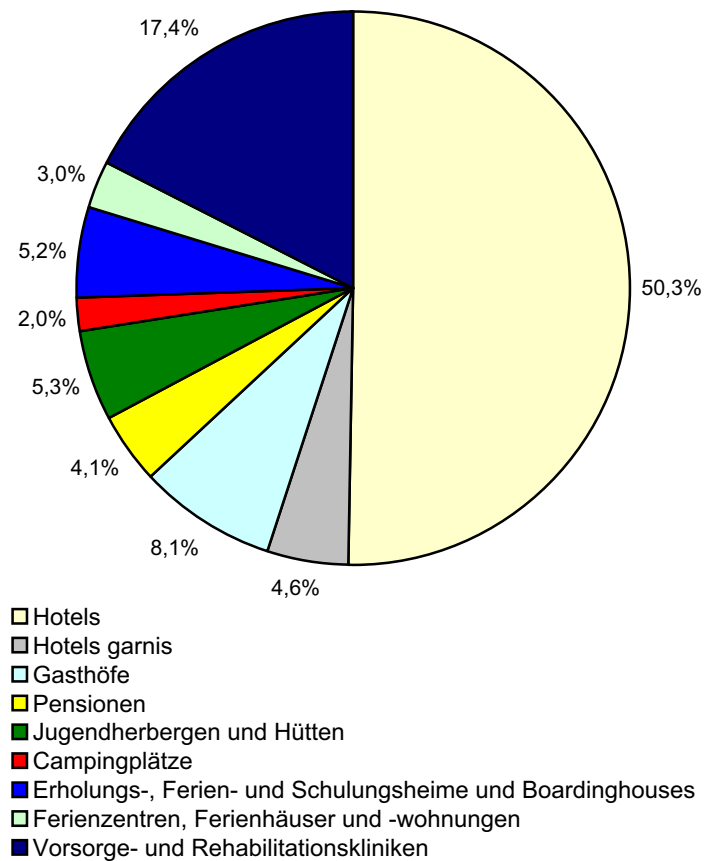
| Ausgewählte Städte | September 2004 | | | | | | Jan. - Sep. 2004 | |
|------------------------------------|----------------------------------|----------------------|---|---------------------------------------|----------------------|---|---|-------------|
| | geöffnete Betriebe ¹⁾ | | | angebotene Betten/Schlafgelegenheiten | | | durchschnittliche Auslastung der angebotenen Betten/ Schlafgelegenheiten | |
| | insgesamt | Anteil ²⁾ | Veränderung gegenüber dem Vorjahres- monat | insgesamt | Anteil ³⁾ | Veränderung gegenüber dem Vorjahres- monat | | |
| | Anzahl | % | | Anzahl | % | | | |
| Altenburg | 7 | 87,5 | 12,5 - | 628 | 93,9 | 2,9 - | 38,4 | 31,7 |
| Apolda | 4 | 100,0 | 0,0 | 430 | 99,1 | 0,0 | 31,5 | 21,8 |
| Arnstadt | 9 | 100,0 | 10,0 - | 374 | 100,0 | 1,6 | 34,8 | 28,3 |
| Eisenach | 33 | 97,1 | 3,1 | 2 043 | 98,6 | 4,1 | 50,5 | 37,7 |
| Erfurt | 50 | 96,2 | 2,0 - | 4 021 | 98,2 | 0,3 - | 48,9 | 36,0 |
| Gera | 19 | 95,0 | 9,5 - | 1 603 | 95,4 | 4,5 - | 27,9 | 22,9 |
| Gotha | 15 | 93,8 | 0,0 | 1 138 | 95,9 | 1,4 | 47,3 | 37,6 |
| Greiz | 11 | 100,0 | 0,0 | 313 | 100,0 | 1,0 | 19,4 | 15,1 |
| Ilmenau | 15 | 100,0 | 15,4 | 949 | 100,0 | 2,5 | 40,6 | 32,6 |
| Jena | 23 | 100,0 | 4,2 - | 2 162 | 99,9 | 0,3 - | 56,7 | 40,1 |
| Meiningen | 16 | 94,1 | 5,9 - | 440 | 95,9 | 3,1 - | 37,2 | 30,5 |
| Mühlhausen | 13 | 81,3 | 7,1 - | 616 | 90,7 | 4,9 - | 41,6 | 30,0 |
| Nordhausen | 14 | 100,0 | 0,0 | 644 | 100,0 | 10,1 | 30,3 | 28,1 |
| Rudolstadt | 8 | 88,9 | 11,1 - | 311 | 93,7 | 1,0 - | 33,4 | 25,8 |
| Saalfeld | 16 | 94,1 | 5,9 - | 950 | 98,5 | 2,2 - | 39,6 | 30,8 |
| Schmalkalden | 9 | 90,0 | 0,0 | 386 | 83,4 | 6,6 | 45,7 | 32,4 |
| Sondershausen | 9 | 100,0 | 0,0 | 337 | 98,5 | 8,7 | 23,8 | 26,2 |
| Suhl | 21 | 100,0 | 5,0 | 1 554 | 99,6 | 1,8 | 44,5 | 41,1 |
| Weimar | 37 | 94,9 | 2,6 - | 3 408 | 99,0 | 0,1 | 51,1 | 39,6 |
| Ausgewählte Städte zusammen | 329 | 95,6 | 2,1 - | 22 307 | 97,7 | 0,4 | 44,6 | 34,6 |

1) ganz oder teilweise geöffnet - 2) Anteil der geöffneten Betriebe an den Betrieben insgesamt - 3) Anteil der angebotenen Betten/Schlafgelegenheiten an den Betten/Schlafgelegenheiten insgesamt

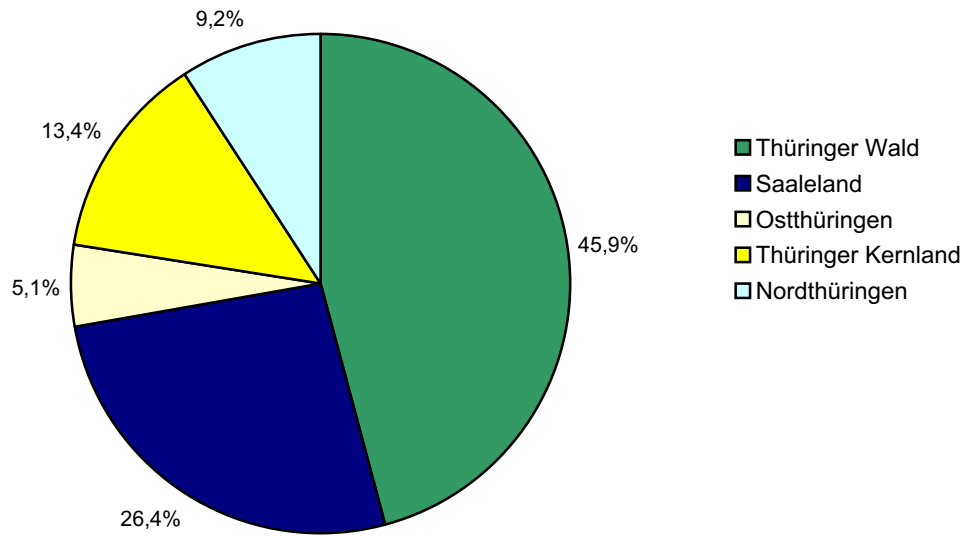
1. Übernachtungen in Beherbergungsstätten 2003 und 2004 nach Monaten (ohne Camping)



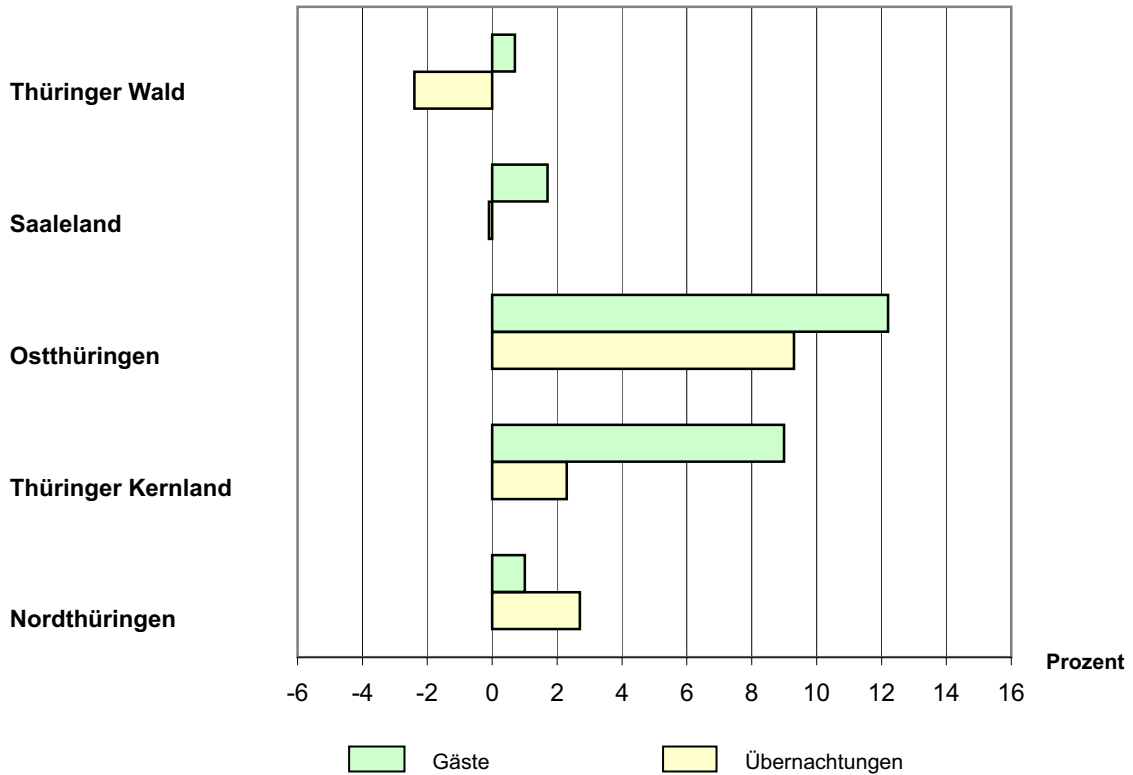
2. Übernachtungen in Beherbergungsstätten und auf Campingplätzen im September 2004 nach Betriebsarten



3. Übernachtungen in Beherbergungsstätten und auf Campingplätzen im September 2004 nach Reisegebieten



4. Veränderung der Anzahl der Gäste und Übernachtungen im September 2004 gegenüber September 2003 nach Reisegebieten (einschl. Camping)



Reisegebiete in Thüringen



Thüringer Landesamt für Statistik