

Statistischer Bericht

G IV - m 10 / 04

Gäste und Übernachtungen
in Thüringen
Oktober 2004
und Sommerhalbjahr 2004

Bestell - Nr. 07 401

Thüringer Landesamt für Statistik



Herausgeber:
Thüringer Landesamt für Statistik
Europaplatz 3, 99091 Erfurt
Postfach 90 01 63, 99104 Erfurt

Telefon: 0361 37-84642/84647
Telefax: 0361 37-84699
Internet: <http://www.tls.thueringen.de>
E-Mail: auskunft@tls.thueringen.de

Auskunft erteilt:
Referat: Handel, Gastgewerbe, Verkehr,
 Beherbergung, Dienstleistungen
Telefon: 0361 37-84445

Herausgegeben im Januar 2005

Heft-Nr.: 17 / 05
Preis: 7,50 EUR

© Thüringer Landesamt für Statistik, Erfurt, 2005

Für nichtgewerbliche Zwecke sind Vervielfältigung und unentgeltliche Verbreitung, auch auszugsweise, mit Quellenangabe gestattet. Die Verbreitung, auch auszugsweise, über elektronische Systeme/Datenträger bedarf der vorherigen Zustimmung.
Alle übrigen Rechte bleiben vorbehalten.

Inhaltsverzeichnis

Seite

Vorbemerkungen

3

Tabellen

1. Geöffnete Beherbergungsstätten, angebotene Gästebetten, Kapazitätsauslastung, Ankünfte, Übernachtungen und durchschnittliche Aufenthaltsdauer nach Monaten der Jahre 2002 bis 2004 (ohne Camping)	6
2. Ankünfte, Übernachtungen und Aufenthaltsdauer der Gäste in Beherbergungsbetrieben (einschl. Camping) nach Betriebsarten und zusammengefassten Gästegruppen	7
3. Ankünfte, Übernachtungen und Aufenthaltsdauer der Gäste in Beherbergungsstätten nach Herkunftsländern (ohne Camping)	8
4. Ankünfte, Übernachtungen und Aufenthaltsdauer der Gäste auf Campingplätzen nach Herkunftsländern	9
5. Ankünfte, Übernachtungen und Aufenthaltsdauer der Gäste in Beherbergungsbetrieben (einschl. Camping) nach Reisegebieten, Betriebsarten und zusammengefassten Gästegruppen	10
6. Ankünfte, Übernachtungen und Aufenthaltsdauer der Gäste in Beherbergungsstätten nach Gemeindegruppen und zusammengefassten Gästegruppen (ohne Camping)	15
7. Ankünfte, Übernachtungen und Aufenthaltsdauer der Gäste in Beherbergungsstätten nach Kreisen und zusammengefassten Gästegruppen (ohne Camping)	16
8. Ankünfte, Übernachtungen und Aufenthaltsdauer der Gäste in Beherbergungsstätten nach Kreisen, ausgewählten Betriebsarten und zusammengefassten Gästegruppen (ohne Camping)	18
9. Ankünfte, Übernachtungen und Aufenthaltsdauer der Gäste in Beherbergungsstätten nach ausgewählten Gemeinden und zusammengefassten Gästegruppen (ohne Camping)	27
10. Ankünfte, Übernachtungen und Aufenthaltsdauer der Gäste in Beherbergungsstätten in Städten des Vereins Städtetourismus in Thüringen e.V. (ohne Camping)	37
11. Beherbergungsstätten, Gästebetten und Kapazitätsauslastung nach Betriebsarten sowie Campingplätze	39
12. Beherbergungsstätten der Hotellerie, Gästezimmer und Kapazitätsauslastung	40
13. Geöffnete Beherbergungsstätten, angebotene Gästebetten und Kapazitätsauslastung nach Reisegebieten und Betriebsarten sowie Campingplätze	41
14. Geöffnete Beherbergungsstätten, angebotene Gästebetten und Kapazitätsauslastung nach Gemeindegruppen	43
15. Geöffnete Beherbergungsstätten, angebotene Gästebetten und Kapazitätsauslastung nach Kreisen	44
16. Geöffnete Beherbergungsstätten, angebotene Gästebetten und Kapazitätsauslastung nach Kreisen und ausgewählten Betriebsarten	45
17. Geöffnete Beherbergungsstätten der Hotellerie, angebotene Gästezimmer und Kapazitätsauslastung nach Kreisen	49
18. Geöffnete Beherbergungsstätten, angebotene Gästebetten und Kapazitätsauslastung nach ausgewählten Gemeinden	50
19. Geöffnete Beherbergungsstätten, angebotene Gästebetten und Kapazitätsauslastung in Städten des Vereins Städtetourismus in Thüringen e.V.	53

Sommerhalbjahr 2004 (Mai bis Oktober)

- | | |
|---|----|
| 20. Ankünfte, Übernachtungen und Aufenthaltsdauer der Gäste sowie Kapazitätsauslastung in Beherbergungsbetrieben (einschl. Camping) nach Betriebsarten und zusammengefassten Gästegruppen | 55 |
| 21. Ankünfte, Übernachtungen und Aufenthaltsdauer der Gäste sowie Kapazitätsauslastung in Beherbergungsbetrieben (einschl. Camping) nach Reisegebieten, Betriebsarten und zusammengefassten Gästegruppen | 56 |
| 22. Ankünfte, Übernachtungen und Aufenthaltsdauer der Gäste sowie Kapazitätsauslastung in Beherbergungsstätten nach Gemeindegruppen und zusammengefassten Gästegruppen (ohne Camping) | 61 |
| 23. Ankünfte, Übernachtungen und Aufenthaltsdauer der Gäste sowie Kapazitätsauslastung in Beherbergungsstätten nach Kreisen und zusammengefassten Gästegruppen (ohne Camping) | 62 |
| 24. Ankünfte, Übernachtungen und Aufenthaltsdauer der Gäste sowie Kapazitätsauslastung in Beherbergungsstätten nach Kreisen, ausgewählten Betriebsarten und zusammengefassten Gästegruppen (ohne Camping) | 64 |
| 25. Ankünfte, Übernachtungen und Aufenthaltsdauer der Gäste sowie Kapazitätsauslastung in Beherbergungsstätten nach ausgewählten Gemeinden und zusammengefassten Gästegruppen (ohne Camping) | 73 |

Grafiken

- | | |
|---|----|
| 1. Ankünfte und Übernachtungen in Beherbergungsstätten (ohne Camping) im Sommerhalbjahr (Mai bis Oktober) | 84 |
| 2. Übernachtungen in Beherbergungsstätten im Sommerhalbjahr 2003 und 2004 nach Reisegebieten (ohne Camping) | 84 |
| 3. Übernachtungen in Beherbergungsstätten 2003 und 2004 nach Monaten (ohne Camping) | 85 |
| 4. Übernachtungen in Beherbergungsstätten und auf Campingplätzen im Oktober 2004 nach Betriebsarten | 85 |
| 5. Übernachtungen in Beherbergungsstätten und auf Campingplätzen im Oktober 2004 nach Reisegebieten | 86 |
| 6. Veränderung der Anzahl der Gäste und Übernachtungen im Oktober 2004 gegenüber Oktober 2003 nach Reisegebieten (einschl. Camping) | 86 |

Karte

- | | |
|---------------------------|----|
| Reisegebiete in Thüringen | 87 |
|---------------------------|----|

Vorbemerkungen

Rechtsgrundlage

Rechtsgrundlage für die Erhebung ist das Gesetz zur Neuordnung der Statistik über die Beherbergung im Reiseverkehr (Beherbergungsstatistikgesetz - BeherbStatG) vom 22. Mai 2002 (BGBl. I S. 1642) in Verbindung mit dem Gesetz über die Statistik für Bundeszwecke (Bundesstatistikgesetz - BStatG) vom 22. Januar 1987 (BGBl. I S. 462, 565), zuletzt geändert durch Artikel 16 des Gesetzes vom 21. August 2002 (BGBl. I S. 3322).

Erhebungsmerkmale

Erhebungsmerkmale der monatlichen Statistik sind Ankünfte und Übernachtungen von Gästen im Reiseverkehr; bei Gästen mit Wohnsitz außerhalb der Bundesrepublik Deutschland wird auch das Herkunftsland erfragt. Außerdem werden die Anzahl der im Berichtsmonat angebotenen Gästebetten sowie die Anzahl der Stellplätze auf Campingplätzen erhoben. Seit dem 1. Januar 2003 werden bei Hotels, Gasthöfen, Pensionen und Hotels garnis zusätzlich die Zahl der Gästezimmer sowie deren Belegung erfasst.

Betriebskreis

Auskunftspflichtig sind alle Inhaber bzw. Leiter von Beherbergungsstätten mit neun und mehr Gästebetten, unabhängig davon, ob die Beherbergung Hauptzweck (z.B. Hotels, Pensionen) oder nur Nebenzweck des Betriebes (z.B. bei Heilstätten, Sanatorien) ist.

Hinweise

Alle Angaben für das Jahr 2004 beziehen sich auf den aktuellen Gebietsstand.

Für die Berechnung der Entwicklung gegenüber dem Vorjahr werden bei Änderungen zum Gebietsstand die Angaben des Vorjahres auf den aktuellen Gebietsstand umgerechnet.

Sind in einer Betriebsart bzw. einem Kreis oder einer Gemeinde weniger als drei geöffnete Beherbergungseinrichtungen/Campingplätze vorhanden oder meldet bei mehr als zwei geöffneten Betrieben nur einer Gäste- und Übernachtungszahlen (übrige Betriebe haben keine Gäste und Übernachtungen), so sind entsprechend den Bestimmungen der statistischen Geheimhaltung die Angaben zu diesen Betrieben nicht auszuweisen, jedoch in den Summen zu berücksichtigen. Die Veröffentlichung der Anzahl dieser Betriebe ist zulässig, wenn keine weiteren Daten bekannt gemacht werden. Ferner ist sicherzustellen, dass geheim zu haltende Angaben nicht durch Differenzbildung errechnet werden können.

In den Tabellen 2, 5, 20 und 21 werden die Angaben für Ankünfte, Übernachtungen und durchschnittliche Aufenthaltsdauer in Beherbergungsbetrieben insgesamt – einschließlich Camping (ohne Dauercamping) - ausgewiesen.

Definitionen und Begriffserläuterungen

Erhebungs- und Darstellungsmerkmale

Beherbergung im Reiseverkehr: Unterbringung von Personen, die sich vorübergehend an einem anderen Ort als ihrem gewöhnlichen Wohnsitz aufhalten (Reisende). Ein Aufenthalt gilt - in Anlehnung an die melderechtlichen Vorschriften lt. § 24 des Thüringer Gesetzes über das Meldewesen vom 23. März 1994 (GVBL. S. 342), zuletzt geändert durch Artikel 3 des Gesetzes vom 18. Dezember 2002 (GVBL. S. 467) - dann als "vorübergehend", wenn er die Dauer von zwei Monaten im Allgemeinen nicht überschreitet. Der vorübergehende Ortswechsel kann durch Urlaub und Freizeit, aber auch durch die Wahrnehmung privater und geschäftlicher Kontakte, den Besuch von Tagungen und Fortbildungsveranstaltungen, Maßnahmen zur Wiederherstellung der Gesundheit oder sonstige Gründe veranlasst sein.

Beherbergungsstätten: Betriebe, die nach Einrichtung und Zweckbestimmung dazu dienen, mehr als acht Gäste (im Reiseverkehr) gleichzeitig zu beherbergen. Hierzu zählen auch Unterkunftsstätten, die die Gästebeherbergung nicht gewerblich, sondern nur als Nebenzweck betreiben.

Gästezimmer: Als **Gästezimmer** gilt eine Einheit, die aus einem Raum oder einer Gruppe von Räumen besteht, die eine unteilbare Mieteinheit in einem Beherbergungsbetrieb bilden. Das **tatsächliche Angebot an Gästezimmern** umfasst die Räumlichkeiten, die am letzten Öffnungstag des Berichtsmonats Gästen zur Verfügung standen oder bei unerwartet auftretender Nachfrage unmittelbar mit Gästen hätten belegt werden können.

Betten und sonstige Schlafgelegenheiten: Der **Bestand** stellt ab auf die Normalbelegung, ohne Berücksichtigung behelfsmäßiger Schlafgelegenheiten, die bei Überbelegung zusätzlich zur Verfügung stehen (z.B. Schlafcouchen, Liegen, Kinderbetten). Das **Angebot** besagt, wie viele davon am letzten Öffnungstag im Berichtsmonat tatsächlich für die Übernachtung von Gästen zur Verfügung standen.

Durchschnittliche Auslastung der Gästezimmer (%): Rechnerisch ermittelte Werte

$$\text{Auslastung aller Gästezimmer} = \frac{\text{Zahl der in der Berichtsperiode belegten Gästezimmer}}{\text{Zahl der Gästezimmer insgesamt} \times \text{Kalendertage}} \times 100$$

$$\text{Auslastung der angebotenen Gästezimmer} = \frac{\text{Zahl der in der Berichtsperiode belegten Gästezimmer}}{\text{Zahl der angebotenen Gästezimmer} \times \text{geöffnete Tage}} \times 100$$

Durchschnittliche Auslastung von Betten und sonstigen Schlafgelegenheiten (%): Rechnerisch ermittelte Werte

$$\text{Auslastung aller Betten} = \frac{\text{Übernachtungen}}{\text{mögliche Bettentage}} \times 100$$

$$\text{Auslastung der angebotenen Betten} = \frac{\text{Übernachtungen}}{\text{angebotene Bettentage}} \times 100$$

Ankünfte: Anzahl von Gästen in einer Beherbergungsstätte, die im Berichtszeitraum ankamen und zum vorübergehenden Aufenthalt ein Gästebett belegten.

Übernachtungen: Anzahl der Übernachtungen von Gästen, die im Berichtszeitraum ankamen oder aus dem vorherigen Berichtszeitraum noch anwesend waren.

Durchschnittliche Aufenthaltsdauer: Rechnerisch ermittelter Wert - Quotient - aus der Anzahl der Übernachtungen und der Anzahl der Ankünfte im Berichtszeitraum.

Herkunftsländer: Für die Erfassung ist grundsätzlich der ständige Wohnsitz oder gewöhnliche Aufenthaltsort der Gäste maßgebend, nicht dagegen deren Staatsangehörigkeit (Nationalität).

Gliederungsmerkmale

Reisegebiete: Gliederung nach nichtadministrativen Raumeinheiten, die sich im Wesentlichen an naturräumliche Gegebenheiten anlehnen.

Gemeindegruppen: Zusammenfassung von Gemeinden/Teilen von Gemeinden nach Arten der aufgrund landesrechtlicher Vorschriften verliehenen staatlichen Anerkennung bzw. vorläufigen Anerkennung (z.B. als Mineral- und Moorbad, Luftkurort, Erholungsort). Gemeinden/Teile von Gemeinden ohne diese Anerkennung sind in der Gruppe "Sonstige Gemeinden" enthalten.

Die Zuordnung erfolgt durch das Thüringer Ministerium für Wirtschaft, Arbeit und Infrastruktur und wurde im November 2003 aktualisiert.

Betriebsarten: Gruppierungen der Beherbergungsstätten auf der Grundlage der Systematik der Wirtschaftszweige:

Hotels: Beherbergungsstätten, die jedermann zugänglich sind und in denen ein Restaurant - auch für Passanten - vorhanden ist sowie in der Regel weitere Einrichtungen oder Räume für unterschiedliche Zwecke (Konferenzen, Seminare, Sport, Freizeit, Erholung) zur Verfügung stehen.

Hotels garnis: Beherbergungsstätten, die jedermann zugänglich sind und in denen höchstens Frühstück abgegeben wird.

Gasthöfe: Beherbergungsstätten, die jedermann zugänglich sind und in denen außer dem Gastraum in der Regel keine weiteren Aufenthaltsräume zur Verfügung stehen. Bei Gasthöfen übersteigt der Umsatz aus Bewirtung deutlich den aus Beherbergung.

Pensionen: Beherbergungsstätten, die jedermann zugänglich sind und in denen Speisen und Getränke nur an Hausgäste abgegeben werden.

Hotellerie: Dazu zählen Hotels, Hotels garnis, Gasthöfe und Pensionen.

Jugendherbergen und Hütten: Beherbergungsstätten mit in der Regel einfacher Ausstattung, vorzugsweise für Jugendliche oder Angehörige der sie tragenden Organisation (z.B. Wanderverein), in denen Speisen und Getränke in der Regel nur an Hausgäste abgegeben werden.

Erholungs-, Ferien- und Schulungsheime: Beherbergungsstätten, die nur bestimmten Personenkreisen - z.B. Mitgliedern eines Vereins oder einer Organisation, Beschäftigten eines Unternehmens, Kindern, Müttern, Betreuten sozialer Einrichtungen - zugänglich sind und in denen Speisen und Getränke nur an Hausgäste abgegeben werden.

Boardinghouses: Beherbergungsstätten, die jedermann zugänglich sind und neben Kurzeintaufhalten insbesondere für längere Aufenthalte im urbanen Umfeld konzipiert sind. Die Ausstattung orientiert sich an privaten Wohnungen, eine Kochgelegenheit muss gegeben sein. Die Leistung wird durch einen hotelähnlichen Service ergänzt (Reinigung, Serviceoffice).

Ferienzentren: Beherbergungsstätten, die jedermann zugänglich sind und nach Einrichtung und Zweckbestimmung dazu dienen, wahlweise unterschiedliche Wohn- und Aufenthaltsmöglichkeiten sowie gleichzeitig Freizeiteinrichtungen in Verbindung mit Einkaufsmöglichkeiten und persönlichen Dienstleistungen zum vorübergehenden Aufenthalt anzubieten. Als Mindestausstattung gilt das Vorhandensein von Hotelunterkunft und anderen Wohngelegenheiten (auch mit Kochgelegenheit), einer Gaststätte, von Einkaufsmöglichkeiten zur Deckung des täglichen Bedarfs und des Freizeitbedarfs sowie von Einrichtungen für persönliche Dienstleistungen, z. B. Massageeinrichtungen, Solarium, Sauna, Friseur, und zur aktiven Freizeitgestaltung, z. B. Schwimmbad, Tennis-, Tischtennis-, Kleingolf-, Trimm-Dich-Anlagen.

Ferienhäuser, -wohnungen: Beherbergungsstätten, die jedermann zugänglich sind und in denen Speisen und Getränke nicht abgegeben werden, aber Kochgelegenheit vorhanden ist.

Sonstiges Beherbergungsgewerbe: Dazu zählen Jugendherbergen und Hütten, Erholungs-, Ferien- und Schulungsheime, Boardinghouses, Ferienzentren, Ferienhäuser und -wohnungen.

Vorsorge- und Rehabilitationskliniken: Beherbergungsstätten unter ärztlicher Leitung ausschließlich oder überwiegend für Kurgäste. Als Kurgäste gelten Personen, die sich am Ort aufgrund ärztlicher Verordnung vorübergehend aufhalten mit dem Ziel der Erhaltung oder Wiederherstellung ihrer Gesundheit oder ihrer Berufs- oder Arbeitsfähigkeit und die die allgemein angebotenen Kureinrichtungen außerhalb der Beherbergungsstätte in Anspruch nehmen.

Hierzu zählen auch Kinderheilstätten, Rehabilitations- oder ähnliche Krankenhäuser (Fachabteilungen anderer Krankenhäuser).

Campingplatz: Abgegrenztes Gelände, das jedermann zum vorübergehenden Aufstellen von mitgebrachten Wohnwagen oder Zelten zugänglich ist. Die Unterscheidung zwischen Urlaubs- und Dauercamping knüpft an die vertraglich vereinbarte Campingplatzbenutzung mit einer Dauer von höchstens zwei Monaten (Urlaubscamping) oder mehr als zwei Monaten (Dauercamping) an.

Die Angaben zu den Ankünften und Übernachtungen sowie zur durchschnittlichen Aufenthaltsdauer beziehen sich nur auf Urlaubscamping (ohne Dauercamping).

Zeichenerklärung

- nichts vorhanden (genau Null)
- x Tabellenfach gesperrt, weil Aussage nicht sinnvoll
- . Zahlenwert unbekannt oder geheim zu halten

Ein Minuszeichen (-) hinter einer Prozentzahl zeigt einen Rückgang gegenüber dem gleichen Vorjahreszeitraum an.

1. Geöffnete Beherbergungsstätten, angebotene Gästebetten, Kapazitätsauslastung, Ankünfte, Übernachtungen und durchschnittliche Aufenthaltsdauer nach Monaten der Jahre 2002 bis 2004 (ohne Camping)

Jahr Monat	Geöffnete Betriebe insgesamt ¹⁾	Angebotene Betten/ Schlaf- gelegenheiten insgesamt	Durchschnittl. Auslastung der angebotenen Betten/Schlaf- gelegenheiten	Ankünfte		Übernachtungen		Durchschnitt- liche Aufent- haltsdauer der Gäste insgesamt
				insgesamt	darunter Ausländer	insgesamt	darunter Ausländer	
2002								
Januar	1 404	68 164	23,7	160 565	8 102	493 906	19 961	3,1
Februar	1 410	68 370	29,8	174 701	7 778	568 093	18 733	3,3
März	1 419	68 762	27,8	199 250	9 234	588 721	20 888	3,0
April	1 430	69 599	30,8	229 996	12 020	641 103	28 312	2,8
Mai	1 443	70 502	40,1	318 419	16 089	876 451	37 327	2,8
Juni	1 442	70 511	37,6	270 856	17 247	794 348	40 364	2,9
Juli	1 441	70 366	37,5	233 958	20 867	813 720	55 879	3,5
August	1 444	70 593	36,4	258 620	23 437	794 311	58 514	3,1
September	1 445	70 603	38,1	284 923	16 490	803 802	39 593	2,8
Oktober	1 436	69 597	37,1	270 562	13 794	796 015	34 566	2,9
November	1 374	67 474	27,3	203 018	9 040	539 929	21 125	2,7
Dezember	1 409	68 219	27,7	187 886	7 849	575 980	22 656	3,1
2003								
Januar	1 373	66 900	23,1	149 928	6 511	468 018	14 710	3,1
Februar	1 369	66 752	30,2	176 622	7 455	560 807	15 884	3,2
März	1 377	66 475	26,2	183 044	8 480	531 321	20 180	2,9
April	1 400	67 666	31,9	217 902	10 650	639 682	25 034	2,9
Mai	1 414	68 958	40,4	317 669	16 859	859 814	42 846	2,7
Juni	1 417	69 038	38,8	284 615	18 162	800 094	46 994	2,8
Juli	1 417	69 168	37,4	248 702	20 636	795 694	58 922	3,2
August	1 410	68 830	38,3	244 031	21 753	811 642	54 951	3,3
September	1 408	68 080	40,6	293 346	20 964	824 210	53 244	2,8
Oktober	1 409	68 033	38,7	287 630	16 285	807 266	44 298	2,8
November	1 331	65 540	27,1	196 222	9 260	514 981	24 098	2,6
Dezember	1 365	65 894	28,3	193 618	8 824	561 305	23 675	2,9
2004								
Januar	1 346	65 323	23,3	154 625	7 362	462 784	17 638	3,0
Februar	1 358	66 037	31,7	186 838	9 610	603 118	28 963	3,2
März	1 355	65 797	26,5	191 463	10 544	533 761	28 246	2,8
April	1 386	67 322	31,3	226 030	13 631	627 491	32 892	2,8
Mai	1 388	67 984	39,1	307 743	18 370	821 864	46 111	2,7
Juni	1 384	67 971	38,2	290 682	19 223	777 316	45 764	2,7
Juli	1 376	67 950	38,9	260 256	25 960	812 688	66 783	3,1
August	1 377	68 020	38,7	257 529	24 333	810 419	64 576	3,1
September	1 372	67 623	40,6	301 300	21 826	819 395	55 392	2,7
Oktober	1 376	67 584	38,8	292 351	19 246	803 489	55 336	2,7

1) ganz oder teilweise geöffnet

2. Ankünfte, Übernachtungen und Aufenthaltsdauer der Gäste in Beherbergungsbetrieben
(einschl. Camping) nach Betriebsarten und zusammengefassten Gästegruppen

Betriebsart ----- Ständiger Wohnsitz der Gäste	Oktober 2004					Januar - Oktober 2004				
	Ankünfte		Übernachtungen		durchschnittliche Aufenthaltsdauer	Ankünfte		Übernachtungen		durchschnittliche Aufenthaltsdauer
	insgesamt	Veränderung gegenüber dem Vorjahresmonat	insgesamt	Veränderung gegenüber dem Vorjahresmonat		insgesamt	Veränderung gegenüber dem Vorjahreszeitraum	insgesamt	Veränderung gegenüber dem Vorjahreszeitraum	
	Anzahl	%	Anzahl	%	Tage	Anzahl	%	Anzahl	%	Tage
Hotels										
Bundesrepublik Deutschland	173 074	3,0	378 382	0,2 -	2,2	1 361 953	3,3	3 090 409	1,1	2,3
anderer Wohnsitz	15 500	27,7	44 329	32,1	2,9	130 796	18,5	336 015	21,9	2,6
Zusammen	188 574	4,6	422 711	2,4	2,2	1 492 749	4,5	3 426 424	2,9	2,3
Hotels garnis										
Bundesrepublik Deutschland	17 637	1,7 -	32 077	5,9 -	1,8	146 452	1,8	269 000	3,1 -	1,8
anderer Wohnsitz	1 608	25,1 -	4 007	6,2 -	2,5	17 065	4,1	33 270	1,4	1,9
Zusammen	19 245	4,2 -	36 084	5,9 -	1,9	163 517	2,0	302 270	2,6 -	1,8
Gasthöfe										
Bundesrepublik Deutschland	27 558	3,3 -	59 526	1,9 -	2,2	251 455	0,6	535 677	0,8 -	2,1
anderer Wohnsitz	1 077	50,4	2 216	30,3	2,1	9 266	18,2	18 240	1,3	2,0
Zusammen	28 635	2,0 -	61 742	1,0 -	2,2	260 721	1,1	553 917	0,7 -	2,1
Pensionen										
Bundesrepublik Deutschland	13 204	0,1	31 401	0,8 -	2,4	108 903	1,5 -	275 508	0,8 -	2,5
anderer Wohnsitz	328	11,2	1 109	19,9	3,4	3 165	13,0	9 868	20,1	3,1
Zusammen	13 532	0,3	32 510	0,2 -	2,4	112 068	1,2 -	285 376	0,2 -	2,5
Hotellerie										
Bundesrepublik Deutschland	231 473	1,6	501 386	0,8 -	2,2	1 868 763	2,5	4 170 594	0,5	2,2
anderer Wohnsitz	18 513	21,0	51 661	27,7	2,8	160 292	16,6	397 393	18,7	2,5
Zusammen	249 986	2,9	553 047	1,3	2,2	2 029 055	3,5	4 567 987	1,8	2,3
Jugendherbergen und Hütten										
Bundesrepublik Deutschland	15 374	7,0 -	36 657	1,3 -	2,4	161 916	1,3 -	398 686	0,3	2,5
anderer Wohnsitz	590	32,3 -	2 144	22,5 -	3,6	7 268	3,8 -	21 078	9,8 -	2,9
Zusammen	15 964	8,3 -	38 801	2,8 -	2,4	169 184	1,4 -	419 764	0,3 -	2,5
Campingplätze										
Bundesrepublik Deutschland	2 435	19,6 -	7 744	14,3 -	3,2	127 815	10,5 -	359 815	5,8 -	2,8
anderer Wohnsitz	183	24,4 -	628	29,9 -	3,4	12 075	9,9	32 683	6,6	2,7
Zusammen	2 618	20,0 -	8 372	15,7 -	3,2	139 890	9,1 -	392 498	4,9 -	2,8
Erholungs-, Ferien-, Schulungsheime und Boardinghouses										
Bundesrepublik Deutschland	13 678	2,0 -	37 090	4,3 -	2,7	141 064	3,3	402 337	1,5 -	2,9
anderer Wohnsitz	85	12,4 -	705	29,6 -	8,3	1 319	21,2 -	9 897	28,3 -	7,5
Zusammen	13 763	2,0 -	37 795	5,0 -	2,7	142 383	3,0	412 234	2,3 -	2,9
Ferienzentren, Ferienhäuser und -wohnungen										
Bundesrepublik Deutschland	6 145	3,3	23 129	3,4	3,8	64 343	0,1	254 260	0,3	4,0
anderer Wohnsitz	54	260,0	809	X	15,0	1 172	13,9	12 989	177,1	11,1
Zusammen	6 199	4,0	23 938	6,7	3,9	65 515	0,3	267 249	3,5	4,1
Sonstiges Beherbergungsgewerbe (einschl. Camping)										
Bundesrepublik Deutschland	37 632	4,6 -	104 620	2,5 -	2,8	495 138	2,5 -	1 415 098	1,8 -	2,9
anderer Wohnsitz	912	25,6 -	4 286	9,3 -	4,7	21 834	2,8	76 647	5,7	3,5
Zusammen	38 544	5,3 -	108 906	2,8 -	2,8	516 972	2,3 -	1 491 745	1,5 -	2,9
Vorsorge- u. Rehabilitationskliniken										
Bundesrepublik Deutschland	6 435	10,6 -	149 891	5,8 -	23,3	62 626	8,0 -	1 404 747	7,0 -	22,4
anderer Wohnsitz	4	0,0	17	88,9	4,3	54	17,4	344	36,6 -	6,4
Zusammen	6 439	10,6 -	149 908	5,8 -	23,3	62 680	8,0 -	1 405 091	7,0 -	22,4
Beherbergungsbetriebe insgesamt (einschl. Camping)										
Bundesrepublik Deutschland	275 540	0,4	755 897	2,1 -	2,7	2 426 527	1,2	6 990 439	1,6 -	2,9
anderer Wohnsitz	19 429	17,6	55 964	23,8	2,9	182 180	14,8	474 384	16,4	2,6
Insgesamt	294 969	1,4	811 861	0,7 -	2,8	2 608 707	2,0	7 464 823	0,6 -	2,9
nachrichtlich: Beherbergungsstätten insgesamt (ohne Camping)										
Bundesrepublik Deutschland	273 105	0,6	748 153	1,9 -	2,7	2 298 712	1,9	6 630 624	1,4 -	2,9
anderer Wohnsitz	19 246	18,2	55 336	24,9	2,9	170 105	15,1	441 701	17,1	2,6
Insgesamt	292 351	1,6	803 489	0,5 -	2,7	2 468 817	2,7	7 072 325	0,4 -	2,9

3. Ankünfte, Übernachtungen und Aufenthaltsdauer der Gäste in Beherbergungsstätten nach Herkunftsländern (ohne Camping)

Herkunftsland (ständiger Wohnsitz)	Oktober 2004						Januar - Oktober 2004					
	Ankünfte		Übernachtungen			durchschnittliche Aufenthaltsdauer	Ankünfte		Übernachtungen			durchschnittliche Aufenthaltsdauer
	insgesamt	Veränderung gegenüber d. Vorjahresmonat	insgesamt	Veränderung gegenüber d. Vorjahresmonat	Anteil ¹⁾		insgesamt	Veränderung gegenüber d. Vorjahreszeitraum	insgesamt	Veränderung gegenüber d. Vorjahreszeitraum	Anteil ¹⁾	
	Anzahl	%	Anzahl	%	%	Tage	Anzahl	%	Anzahl	%	%	Tage
Bundesrepublik Deutschland	273 105	0,6	748 153	1,9 -	93,1	2,7	2 298 712	1,9	6 630 624	1,4 -	93,8	2,9
Ausland												
Europa												
Baltische Staaten	69	50,4 -	226	42,8 -	0,4	3,3	1 159	6,5	3 652	9,7 -	0,8	3,2
Belgien	338	35,5 -	775	32,8 -	1,4	2,3	5 420	1,1	11 641	7,3 -	2,6	2,1
Dänemark	580	34,6	1 271	41,4	2,3	2,2	7 509	20,8	12 757	29,4	2,9	1,7
Finnland	153	19,5 -	516	13,7	0,9	3,4	1 354	11,5 -	2 375	11,1 -	0,5	1,8
Frankreich	610	23,7 -	1 268	24,5 -	2,3	2,1	8 329	4,7	15 790	4,5 -	3,6	1,9
Griechenland	97	169,4	172	123,4	0,3	1,8	642	65,9	1 376	60,7	0,3	2,1
Vereinigtes Königreich	913	26,1	2 358	65,9	4,3	2,6	9 164	30,4	20 257	39,7	4,6	2,2
Irland, Republik	63	152,0	277	X	0,5	4,4	480	61,6	1 231	86,0	0,3	2,6
Island	25	108,3	137	X	0,2	5,5	163	79,1	509	294,6	0,1	3,1
Italien	775	61,1	2 066	98,7	3,7	2,7	6 783	10,3	13 689	4,9	3,1	2,0
Luxemburg	153	10,1	421	13,8	0,8	2,8	979	8,5 -	2 066	14,3 -	0,5	2,1
Niederlande	4 681	32,5	14 934	7,4 -	27,0	3,2	37 373	22,3	141 277	19,0	32,0	3,8
Norwegen	376	174,5	1 432	X	2,6	3,8	2 013	42,4	6 096	109,3	1,4	3,0
Österreich	1 041	23,0	3 359	77,7	6,1	3,2	9 532	13,8	24 312	30,3	5,5	2,6
Polen	583	30,0 -	1 447	36,3 -	2,6	2,5	5 274	3,1 -	17 223	5,0	3,9	3,3
Portugal	69	60,5	223	40,3	0,4	3,2	537	25,8	1 639	13,4	0,4	3,1
Russland	380	14,8 -	1 076	0,2	1,9	2,8	3 695	2,3	9 567	3,1 -	2,2	2,6
Schweden	630	102,6	1 540	164,6	2,8	2,4	4 998	23,0	7 916	26,2	1,8	1,6
Schweiz	1 470	54,4	3 089	52,4	5,6	2,1	13 705	23,1	27 879	17,0	6,3	2,0
Spanien	141	0,7	228	45,8 -	0,4	1,6	2 259	7,5	4 585	3,7 -	1,0	2,0
Tschechische Republik	351	26,7	743	38,6	1,3	2,1	2 768	2,0 -	6 198	13,4	1,4	2,2
Türkei	59	59,5	278	79,4	0,5	4,7	409	42,7 -	1 059	49,1 -	0,2	2,6
Ungarn	329	19,4 -	1 402	12,3	2,5	4,3	1 648	5,1 -	5 562	7,2	1,3	3,4
sonstige europäische Länder	519	66,3	2 996	69,6	5,4	5,8	3 463	26,2	21 084	41,6	4,8	6,1
Zusammen	14 405	22,3	42 234	17,0	76,3	2,9	129 656	15,4	359 740	16,9	81,4	2,8
Afrika												
Republik Südafrika	41	156,3	230	X	0,4	5,6	190	63,8	583	129,5	0,1	3,1
sonstige afrikanische Länder	45	181,3	190	X	0,3	4,2	382	19,0	1 427	82,9	0,3	3,7
Zusammen	86	168,8	420	X	0,8	4,9	572	30,9	2 010	94,4	0,5	3,5
Asien												
Arabische Golfstaaten	18	45,5 -	50	4,2	0,1	2,8	197	20,2 -	638	11,1	0,1	3,2
China Volksrep. und Hongkong	116	53,0 -	317	13,2 -	0,6	2,7	1 376	26,5	3 442	55,5	0,8	2,5
Israel	101	60,3	220	129,2	0,4	2,2	672	1,7	1 358	3,2 -	0,3	2,0
Japan	686	18,9	1 657	87,2	3,0	2,4	5 542	1,8	10 801	22,9	2,4	1,9
Südkorea	24	4,0 -	121	30,1	0,2	5,0	292	1,4	571	17,5 -	0,1	2,0
Taiwan	237	60,2 -	289	54,7 -	0,5	1,2	4 074	41,6	4 546	34,5	1,0	1,1
sonstige asiatische Länder	320	33,9	778	28,2	1,4	2,4	1 986	22,7	4 529	29,5	1,0	2,3
Zusammen	1 502	15,6 -	3 432	25,6	6,2	2,3	14 139	15,7	25 885	26,0	5,9	1,8
Amerika												
Kanada	229	182,7	1 153	X	2,1	5,0	1 037	18,5	2 866	24,7	0,6	2,8
USA	1 513	70,2	4 999	148,0	9,0	3,3	10 895	21,2	25 299	25,6	5,7	2,3
Mittelamerika und Karibik	36	20,0	121	163,0	0,2	3,4	319	56,4	790	49,6	0,2	2,5
Brasilien	38	52,0	135	90,1	0,2	3,6	454	25,8	1 581	97,6	0,4	3,5
sonstige südamerik. Länder	52	108,0	199	X	0,4	3,8	506	38,3	1 529	63,4	0,3	3,0
Zusammen	1 868	77,9	6 607	185,5	11,9	3,5	13 211	22,4	32 065	29,8	7,3	2,4
Australien, Neuseeland und Ozeanien zusammen	101	29,4 -	235	8,9 -	0,4	2,3	913	4,2	1 838	10,2 -	0,4	2,0
Ohne Angabe	1 284	14,6 -	2 408	14,6 -	4,4	1,9	11 614	4,5	20 163	3,9 -	4,6	1,7
Ausland zusammen	19 246	18,2	55 336	24,9	6,9	2,9	170 105	15,1	441 701	17,1	6,2	2,6
Insgesamt	292 351	1,6	803 489	0,5 -	100,0	2,7	2 468 817	2,7	7 072 325	0,4 -	100,0	2,9

1) Die "Anteile" beziehen sich in den Zeilen "Bundesrepublik Deutschland" und "Ausland zusammen" auf die Zeile "Insgesamt", bei den Herkunftsländern jeweils auf die Zeile "Ausland zusammen".

4. Ankünfte, Übernachtungen und Aufenthaltsdauer der Gäste auf Campingplätzen nach Herkunftsländern

Herkunftsland (ständiger Wohnsitz)	Oktober 2004						Januar - Oktober 2004					
	Ankünfte		Übernachtungen			durchschnittliche Aufenthaltsdauer	Ankünfte		Übernachtungen			durchschnittliche Aufenthaltsdauer
	insgesamt	Veränderung gegenüber d. Vorjahresmonat	insgesamt	Veränderung gegenüber d. Vorjahresmonat	Anteil ¹⁾		insgesamt	Veränderung gegenüber d. Vorjahreszeitraum	insgesamt	Veränderung gegenüber d. Vorjahreszeitraum	Anteil ¹⁾	
	Anzahl	%	Anzahl	%	%	Tage	Anzahl	%	Anzahl	%	%	Tage
Bundesrepublik Deutschland	2 435	19,6 -	7 744	14,3 -	92,5	3,2	127 815	10,5 -	359 815	5,8 -	91,7	2,8
Ausland												
Europa												
Baltische Staaten	-	-	-	-	-	-	9	84,2 -	14	92,9 -	0,0	1,6
Belgien	6	20,0	8	66,7 -	1,3	1,3	279	9,4	539	32,4 -	1,6	1,9
Dänemark	14	X	67	X	10,7	4,8	452	11,1	1 169	67,5 -	3,6	2,6
Finnland	-	-	-	-	-	-	123	18,0 -	165	17,5 -	0,5	1,3
Frankreich	6	X	10	X	1,6	1,7	491	11,1	806	15,5	2,5	1,6
Griechenland	-	-	-	-	-	-	13	160,0	21	X	0,1	1,6
Vereinigtes Königreich	6	50,0 -	18	5,3 -	2,9	3,0	278	19,9 -	480	49,8 -	1,5	1,7
Irland, Republik	2	X	2	X	0,3	1,0	94	X	371	X	1,1	3,9
Italien	4	X	8	X	1,3	2,0	204	30,6 -	291	34,5 -	0,9	1,4
Luxemburg	-	-	-	-	-	-	19	60,4 -	28	75,9 -	0,1	1,5
Niederlande	132	25,0 -	488	36,8 -	77,7	3,7	9 099	20,1	26 722	14,1	81,8	2,9
Norwegen	-	-	-	-	-	-	28	49,1 -	46	22,0 -	0,1	1,6
Österreich	1	X	1	X	0,2	1,0	304	6,5 -	913	20,2 -	2,8	3,0
Polen	-	-	-	-	-	-	46	64,3 -	78	81,7 -	0,2	1,7
Portugal	-	-	-	-	-	-	2	90,9 -	2	94,4 -	0,0	1,0
Russland	-	-	-	-	-	-	17	41,7	18	0,0	0,1	1,1
Schweden	-	-	-	-	-	-	189	23,5 -	299	5,7 -	0,9	1,6
Schweiz	4	69,2 -	4	87,9 -	0,6	1,0	210	32,5 -	389	36,1 -	1,2	1,9
Spanien	-	-	-	-	-	-	72	14,3 -	86	35,8 -	0,3	1,2
Tschechische Republik	6	X	20	X	3,2	3,3	23	30,3 -	40	59,6 -	0,1	1,7
Türkei	-	-	-	-	-	-	2	0,0	2	50,0 -	0,0	1,0
Ungarn	-	-	-	-	-	-	6	62,5 -	6	62,5 -	0,0	1,0
sonstige europäische Länder	-	-	-	-	-	-	9	60,9 -	37	37,0	0,1	4,1
Zusammen	181	25,2 -	626	30,1 -	99,7	3,5	11 969	10,4	32 522	6,9	99,5	2,7
Afrika												
sonstige afrikanische Länder	-	-	-	-	-	-	3	25,0 -	6	72,7 -	0,0	2,0
Zusammen	-	-	-	-	-	-	3	70,0 -	6	80,0 -	0,0	2,0
Asien												
Japan	-	-	-	-	-	-	2	50,0 -	2	71,4 -	0,0	1,0
Südkorea	-	-	-	-	-	-	8	X	11	X	0,0	1,4
Zusammen	-	-	-	-	-	-	10	25,0	13	0,0	0,0	1,3
Amerika												
Kanada	-	-	-	-	-	-	8	0,0	14	55,6	0,0	1,8
USA	-	-	-	-	-	-	33	15,4 -	45	50,5 -	0,1	1,4
sonstige südamerikan. Länder	-	-	-	-	-	-	2	0,0	2	50,0 -	0,0	1,0
Zusammen	-	-	-	-	-	-	43	20,4 -	61	46,0 -	0,2	1,4
Australien, Neuseeland und Ozeanien zusammen	2	X	2	X	0,3	1,0	50	24,2 -	81	6,6	0,2	1,6
Ausland zusammen	183	24,4 -	628	29,9 -	7,5	3,4	12 075	9,9	32 683	6,6	8,3	2,7
Insgesamt	2 618	20,0 -	8 372	15,7 -	100,0	3,2	139 890	9,1 -	392 498	4,9 -	100,0	2,8

1) Die "Anteile" beziehen sich in den Zeilen "Bundesrepublik Deutschland" und "Ausland zusammen" auf die Zeile "Insgesamt", bei den Herkunftsländern jeweils auf die Zeile "Ausland zusammen".

**5. Ankünfte, Übernachtungen und Aufenthaltsdauer der Gäste in Beherbergungsbetrieben
(einschl. Camping) nach Reisegebieten, Betriebsarten und zusammengefassten Gästegruppen**

Reisegebiet ----- Betriebsart ----- Ständiger Wohnsitz der Gäste	Oktober 2004					Januar - Oktober 2004				
	Ankünfte		Übernachtungen		durchschnittliche Aufenthaltsdauer	Ankünfte		Übernachtungen		durchschnittliche Aufenthaltsdauer
	insgesamt	Veränderung gegenüber dem Vorjahresmonat	insgesamt	Veränderung gegenüber dem Vorjahresmonat		insgesamt	Veränderung gegenüber dem Vorjahreszeitraum	insgesamt	Veränderung gegenüber dem Vorjahreszeitraum	
	Anzahl	%	Anzahl	%	Tage	Anzahl	%	Anzahl	%	Tage
Thüringer Wald										
Hotels										
Bundesrepublik Deutschland	75 797	3,4	186 222	0,6 -	2,5	578 693	2,0	1 520 687	0,3 -	2,6
anderer Wohnsitz	3 606	18,6	7 833	8,9	2,2	28 680	1,5 -	65 670	4,7 -	2,3
Zusammen	79 403	4,0	194 055	0,3 -	2,4	607 373	1,8	1 586 357	0,5 -	2,6
Hotels garnis										
Bundesrepublik Deutschland	3 051	20,2 -	6 063	29,7 -	2,0	27 294	12,3 -	56 759	25,7 -	2,1
anderer Wohnsitz	186	17,3 -	983	160,1	5,3	2 229	5,9 -	5 892	18,8 -	2,6
Zusammen	3 237	20,1 -	7 046	21,7 -	2,2	29 523	11,9 -	62 651	25,1 -	2,1
Gasthöfe										
Bundesrepublik Deutschland	13 469	4,6 -	32 236	4,2 -	2,4	120 625	2,3 -	293 136	3,3 -	2,4
anderer Wohnsitz	229	21,8	718	24,2	3,1	2 202	8,6 -	6 018	23,8 -	2,7
Zusammen	13 698	4,2 -	32 954	3,7 -	2,4	122 827	2,5 -	299 154	3,9 -	2,4
Pensionen										
Bundesrepublik Deutschland	5 980	1,9 -	15 608	7,3 -	2,6	48 166	4,5 -	138 448	7,2 -	2,9
anderer Wohnsitz	98	42,0	300	12,4	3,1	891	3,9 -	2 577	12,4 -	2,9
Zusammen	6 078	1,4 -	15 908	7,0 -	2,6	49 057	4,5 -	141 025	7,3 -	2,9
Hotellerie										
Bundesrepublik Deutschland	98 297	1,0	240 129	2,6 -	2,4	774 778	0,3	2 009 030	2,2 -	2,6
anderer Wohnsitz	4 119	17,0	9 834	16,8	2,4	34 002	2,4 -	80 157	7,9 -	2,4
Zusammen	102 416	1,6	249 963	2,0 -	2,4	808 780	0,2	2 089 187	2,4 -	2,6
Jugendherbergen und Hütten										
Bundesrepublik Deutschland	5 201	2,4 -	11 575	7,9 -	2,2	52 979	3,8 -	133 524	0,5	2,5
anderer Wohnsitz	110	48,8 -	519	27,7 -	4,7	1 746	1,6 -	6 384	10,9	3,7
Zusammen	5 311	4,2 -	12 094	8,9 -	2,3	54 725	3,7 -	139 908	1,0	2,6
Campingplätze										
Bundesrepublik Deutschland	986	21,7 -	3 524	19,9 -	3,6	20 556	30,2 -	57 158	33,8 -	2,8
anderer Wohnsitz	42	42,5 -	177	50,7 -	4,2	3 901	0,6 -	13 234	5,9 -	3,4
Zusammen	1 028	22,8 -	3 701	22,3 -	3,6	24 457	26,7 -	70 392	29,9 -	2,9
Erholungs-, Ferien-, Schulungsheime und Boardinghouses										
Bundesrepublik Deutschland	6 842	1,7 -	17 759	0,4 -	2,6	62 654	3,0 -	169 954	3,5 -	2,7
anderer Wohnsitz	53	231,3	507	75,4	9,6	466	24,0 -	2 782	28,0 -	6,0
Zusammen	6 895	1,1 -	18 266	0,8	2,6	63 120	3,2 -	172 736	4,1 -	2,7
Ferienzentren, Ferienhäuser und -wohnungen										
Bundesrepublik Deutschland	4 460	6,9	16 792	5,1	3,8	38 587	1,5 -	153 229	1,1 -	4,0
anderer Wohnsitz	44	X	769	X	17,5	826	113,4	11 321	X	13,7
Zusammen	4 504	7,7	17 561	9,6	3,9	39 413	0,4 -	164 550	4,4	4,2
Sonstiges Beherbergungsgewerbe (einschl. Camping)										
Bundesrepublik Deutschland	17 489	1,3 -	49 650	2,2 -	2,8	174 776	7,2 -	513 865	6,6 -	2,9
anderer Wohnsitz	249	20,4 -	1 972	40,2	7,9	6 939	3,6	33 721	27,5	4,9
Zusammen	17 738	1,6 -	51 622	1,1 -	2,9	181 715	6,8 -	547 586	5,0 -	3,0
Vorsorge- u. Rehabilitationskliniken										
Bundesrepublik Deutschland	3 450	14,5 -	78 862	6,0 -	22,9	34 091	9,3 -	754 897	6,8 -	22,1
anderer Wohnsitz	-	-	-	-	-	-	-	-	-	-
Zusammen	3 450	14,5 -	78 862	6,0 -	22,9	34 091	9,3 -	754 897	6,8 -	22,1
Beherbergungsbetriebe zusammen (einschl. Camping)										
Bundesrepublik Deutschland	119 236	0,1	368 641	3,3 -	3,1	983 645	1,5 -	3 277 792	4,0 -	3,3
anderer Wohnsitz	4 368	13,9	11 806	20,2	2,7	40 941	1,4 -	113 878	0,4	2,8
Zusammen	123 604	0,6	380 447	2,7 -	3,1	1 024 586	1,5 -	3 391 670	3,9 -	3,3
nachrichtlich:										
Beherbergungsstätten zusammen (ohne Camping)										
Bundesrepublik Deutschland	118 250	0,4	365 117	3,1 -	3,1	963 089	0,6 -	3 220 634	3,2 -	3,3
anderer Wohnsitz	4 326	15,0	11 629	22,9	2,7	37 040	1,5 -	100 644	1,3	2,7
Zusammen	122 576	0,8	376 746	2,5 -	3,1	1 000 129	0,6 -	3 321 278	3,1 -	3,3

Noch: 5. Ankünfte, Übernachtungen und Aufenthaltsdauer der Gäste in Beherbergungsbetrieben
 (einschl. Camping) nach Reisegebieten, Betriebsarten und zusammengefassten Gästegruppen

Reisegebiet ----- Betriebsart ----- Ständiger Wohnsitz der Gäste	Oktober 2004					Januar - Oktober 2004				
	Ankünfte		Übernachtungen		durchschnittliche Aufenthaltsdauer	Ankünfte		Übernachtungen		durchschnittliche Aufenthaltsdauer
	insgesamt	Veränderung gegenüber dem Vorjahresmonat	insgesamt	Veränderung gegenüber dem Vorjahresmonat		insgesamt	Veränderung gegenüber dem Vorjahreszeitraum	insgesamt	Veränderung gegenüber dem Vorjahreszeitraum	
	Anzahl	%	Anzahl	%	Tage	Anzahl	%	Anzahl	%	Tage
Saaleland										
Hotels										
Bundesrepublik Deutschland	41 241	2,6	84 437	0,3	2,0	323 837	4,0	687 895	4,0	2,1
anderer Wohnsitz	6 850	15,6	21 814	17,2	3,2	61 813	24,3	179 099	29,3	2,9
Zusammen	48 091	4,2	106 251	3,4	2,2	385 650	6,8	866 994	8,4	2,2
Hotels garnis										
Bundesrepublik Deutschland	8 865	0,3 -	15 594	1,1 -	1,8	66 672	3,7	118 302	4,8	1,8
anderer Wohnsitz	981	11,1 -	1 732	13,5 -	1,8	9 702	1,7 -	16 619	3,2 -	1,7
Zusammen	9 846	1,5 -	17 326	2,5 -	1,8	76 374	3,0	134 921	3,7	1,8
Gasthöfe										
Bundesrepublik Deutschland	7 117	3,5 -	13 934	0,8 -	2,0	66 032	2,8	122 947	0,3 -	1,9
anderer Wohnsitz	527	122,4	865	95,3	1,6	4 368	42,9	6 899	27,2	1,6
Zusammen	7 644	0,4	14 799	2,1	1,9	70 400	4,6	129 846	0,9	1,8
Pensionen										
Bundesrepublik Deutschland	2 972	2,7	6 833	12,7	2,3	23 186	8,9	56 064	13,8	2,4
anderer Wohnsitz	67	42,6	174	38,1	2,6	554	8,4	1 241	22,0	2,2
Zusammen	3 039	3,3	7 007	13,2	2,3	23 740	8,9	57 305	13,9	2,4
Hotellerie										
Bundesrepublik Deutschland	60 195	1,4	120 798	0,6	2,0	479 727	4,0	985 208	4,0	2,1
anderer Wohnsitz	8 425	15,2	24 585	16,1	2,9	76 437	21,0	203 858	25,8	2,7
Zusammen	68 620	2,9	145 383	2,9	2,1	556 164	6,1	1 189 066	7,2	2,1
Jugendherbergen und Hütten										
Bundesrepublik Deutschland	5 311	5,6 -	12 062	3,3 -	2,3	55 836	0,6 -	133 425	1,3 -	2,4
anderer Wohnsitz	213	47,4 -	1 088	14,1 -	5,1	3 836	2,7 -	10 603	8,8 -	2,8
Zusammen	5 524	8,4 -	13 150	4,3 -	2,4	59 672	0,8 -	144 028	1,9 -	2,4
Campingplätze										
Bundesrepublik Deutschland	791	26,7 -	2 247	12,9 -	2,8	88 672	7,2 -	242 801	0,2	2,7
anderer Wohnsitz	78	0,0	145	18,5 -	1,9	4 297	10,5	8 098	19,6	1,9
Zusammen	869	24,9 -	2 392	13,3 -	2,8	92 969	6,5 -	250 899	0,7	2,7
Erholungs-, Ferien-, Schulungsheime und Boardinghouses										
Bundesrepublik Deutschland	1 702	9,5 -	4 352	6,2 -	2,6	20 180	8,0	54 915	3,6 -	2,7
anderer Wohnsitz	14	6,7 -	137	31,2 -	9,8	224	29,8 -	2 266	28,8 -	10,1
Zusammen	1 716	9,5 -	4 489	7,2 -	2,6	20 404	7,3	57 181	4,9 -	2,8
Ferienzentren, Ferienhäuser und -wohnungen										
Bundesrepublik Deutschland	720	8,3 -	3 161	1,2 -	4,4	10 417	6,5	41 397	1,2 -	4,0
anderer Wohnsitz	10	X	40	X	4,0	202	56,6 -	1 148	4,1	5,7
Zusammen	730	7,0 -	3 201	0,1	4,4	10 619	3,6	42 545	1,1 -	4,0
Sonstiges Beherbergungsgewerbe (einschl. Camping)										
Bundesrepublik Deutschland	8 524	9,1 -	21 822	4,7 -	2,6	175 105	2,8 -	472 538	0,8 -	2,7
anderer Wohnsitz	315	36,7 -	1 410	14,2 -	4,5	8 559	0,7 -	22 115	2,5 -	2,6
Zusammen	8 839	10,5 -	23 232	5,3 -	2,6	183 664	2,7 -	494 653	0,9 -	2,7
Vorsorge- u. Rehabilitationskliniken										
Bundesrepublik Deutschland	1 843	6,3 -	41 570	9,8 -	22,6	17 645	6,6 -	385 168	9,2 -	21,8
anderer Wohnsitz	4	X	17	X	4,3	19	171,4	72	63,6	3,8
Zusammen	1 847	6,1 -	41 587	9,8 -	22,5	17 664	6,5 -	385 240	9,2 -	21,8
Beherbergungsbetriebe zusammen (einschl. Camping)										
Bundesrepublik Deutschland	70 562	0,2 -	184 190	2,6 -	2,6	672 477	1,9	1 842 914	0,3 -	2,7
anderer Wohnsitz	8 744	11,9	26 012	14,0	3,0	85 015	18,4	226 045	22,3	2,7
Zusammen	79 306	1,0	210 202	0,8 -	2,7	757 492	3,5	2 068 959	1,8	2,7
nachrichtlich: Beherbergungsstätten zusammen (ohne Camping)										
Bundesrepublik Deutschland	69 771	0,2	181 943	2,4 -	2,6	583 805	3,4	1 600 113	0,3 -	2,7
anderer Wohnsitz	8 666	12,0	25 867	14,2	3,0	80 718	18,9	217 947	22,4	2,7
Zusammen	78 437	1,4	207 810	0,6 -	2,6	664 523	5,1	1 818 060	1,9	2,7

Noch: 5. Ankünfte, Übernachtungen und Aufenthaltsdauer der Gäste in Beherbergungsbetrieben
 (einschl. Camping) nach Reisegebieten, Betriebsarten und zusammengefassten Gästegruppen

Reisegebiet ----- Betriebsart ----- Ständiger Wohnsitz der Gäste	Oktober 2004					Januar - Oktober 2004				
	Ankünfte		Übernachtungen		durchschnittliche Aufenthaltsdauer	Ankünfte		Übernachtungen		durchschnittliche Aufenthaltsdauer
	insgesamt	Veränderung gegenüber dem Vorjahresmonat	insgesamt	Veränderung gegenüber dem Vorjahresmonat		insgesamt	Veränderung gegenüber dem Vorjahreszeitraum	insgesamt	Veränderung gegenüber dem Vorjahreszeitraum	
	Anzahl	%	Anzahl	%	Tage	Anzahl	%	Anzahl	%	Tage
Ostthüringen										
Hotels										
Bundesrepublik Deutschland	11 841	5,6	20 545	0,7	1,7	93 767	5,5	170 548	1,5	1,8
anderer Wohnsitz	1 040	22,9	2 216	1,4	2,1	11 233	19,2	27 560	20,1	2,5
Zusammen	12 881	6,8	22 761	0,8	1,8	105 000	6,8	198 108	3,7	1,9
Hotels garnis										
Bundesrepublik Deutschland	1 245	41,8	2 284	24,4	1,8	10 749	22,6	20 553	17,0	1,9
anderer Wohnsitz	9	47,1 -	9	59,1 -	1,0	213	54,4 -	288	53,2 -	1,4
Zusammen	1 254	40,1	2 293	23,4	1,8	10 962	18,7	20 841	14,6	1,9
Gasthöfe										
Bundesrepublik Deutschland	1 806	4,5	3 314	8,9	1,8	16 421	0,1	28 293	1,7 -	1,7
anderer Wohnsitz	97	21,3	133	38,4 -	1,4	780	4,1	1 535	1,1 -	2,0
Zusammen	1 903	5,3	3 447	5,7	1,8	17 201	0,3	29 828	1,7 -	1,7
Pensionen										
Bundesrepublik Deutschland	1 300	6,5	2 627	7,2	2,0	11 157	3,5	23 211	3,0	2,1
anderer Wohnsitz	53	89,3	328	206,5	6,2	709	86,6	2 303	109,6	3,2
Zusammen	1 353	8,3	2 955	15,6	2,2	11 866	6,3	25 514	7,9	2,2
Hotellerie										
Bundesrepublik Deutschland	16 192	7,7	28 770	3,7	1,8	132 094	5,8	242 605	2,4	1,8
anderer Wohnsitz	1 199	23,5	2 686	6,2	2,2	12 935	17,4	31 686	20,9	2,4
Zusammen	17 391	8,6	31 456	3,9	1,8	145 029	6,8	274 291	4,2	1,9
Jugendherbergen und Hütten										
Bundesrepublik Deutschland	577	17,0	1 503	3,2	2,6	8 102	12,2	21 069	2,0	2,6
anderer Wohnsitz	8	72,4 -	17	86,4 -	2,1	252	11,5	994	29,4 -	3,9
Zusammen	585	12,1	1 520	3,9 -	2,6	8 354	12,2	22 063	0,0	2,6
Campingplätze										
Bundesrepublik Deutschland	150	2,7	337	35,1 -	2,2	6 312	25,0 -	19 567	31,2 -	3,1
anderer Wohnsitz	-	-	-	-	-	457	11,3 -	1 648	37,6 -	3,6
Zusammen	150	3,2 -	337	40,9 -	2,2	6 769	24,2 -	21 215	31,8 -	3,1
Erholungs-, Ferien-, Schulungsheime und Boardinghouses										
Bundesrepublik Deutschland	627	30,3 -	1 979	34,7 -	3,2	6 341	1,9	21 557	7,7 -	3,4
anderer Wohnsitz	-	-	-	-	-	125	92,3	651	210,0	5,2
Zusammen	627	30,3 -	1 979	34,7 -	3,2	6 466	2,9	22 208	5,7 -	3,4
Ferienzentren, Ferienhäuser und -wohnungen										
Bundesrepublik Deutschland
anderer Wohnsitz
Zusammen
Sonstiges Beherbergungsgewerbe (einschl. Camping)										
Bundesrepublik Deutschland
anderer Wohnsitz
Zusammen
Vorsorge- u. Rehabilitationskliniken										
Bundesrepublik Deutschland
anderer Wohnsitz
Zusammen
Beherbergungsbetriebe zusammen (einschl. Camping)										
Bundesrepublik Deutschland	17 891	5,5	34 806	0,2	1,9	159 478	4,1	341 700	0,3	2,1
anderer Wohnsitz	1 207	19,6	2 703	0,1 -	2,2	13 783	15,9	35 025	14,5	2,5
Zusammen	19 098	6,3	37 509	0,2	2,0	173 261	5,0	376 725	1,5	2,2
nachrichtlich:										
Beherbergungsstätten zusammen (ohne Camping)										
Bundesrepublik Deutschland	17 741	5,6	34 469	0,7	1,9	153 166	5,8	322 133	3,2	2,1
anderer Wohnsitz	1 207	20,7	2 703	1,8	2,2	13 326	17,2	33 377	19,4	2,5
Zusammen	18 948	6,4	37 172	0,8	2,0	166 492	6,7	355 510	4,5	2,1

Noch: 5. Ankünfte, Übernachtungen und Aufenthaltsdauer der Gäste in Beherbergungsbetrieben
(einschl. Camping) nach Reisegebieten, Betriebsarten und zusammengefassten Gästegruppen

Reisegebiet ----- Betriebsart ----- Ständiger Wohnsitz der Gäste	Oktober 2004					Januar - Oktober 2004				
	Ankünfte		Übernachtungen		durchschnittliche Aufenthaltsdauer	Ankünfte		Übernachtungen		durchschnittliche Aufenthaltsdauer
	insgesamt	Veränderung gegenüber dem Vorjahresmonat	insgesamt	Veränderung gegenüber dem Vorjahresmonat		insgesamt	Veränderung gegenüber dem Vorjahreszeitraum	insgesamt	Veränderung gegenüber dem Vorjahreszeitraum	
	Anzahl	%	Anzahl	%	Tage	Anzahl	%	Anzahl	%	Tage
Thüringer Kernland										
Hotels										
Bundesrepublik Deutschland	31 057	0,9 -	58 963	3,1 -	1,9	262 580	4,7	490 236	2,8	1,9
anderer Wohnsitz	3 745	72,3	11 948	126,8	3,2	26 023	29,1	57 053	39,3	2,2
Zusammen	34 802	3,8	70 911	7,3	2,0	288 603	6,5	547 289	5,7	1,9
Hotels garnis										
Bundesrepublik Deutschland	4 046	7,5	7 464	8,9	1,8	35 695	7,6	63 927	6,4	1,8
anderer Wohnsitz	357	6,3 -	1 072	8,0	3,0	2 609	7,3	5 552	5,2	2,1
Zusammen	4 403	6,2	8 536	8,7	1,9	38 304	7,6	69 479	6,3	1,8
Gasthöfe										
Bundesrepublik Deutschland	2 469	5,5	4 617	6,6	1,9	22 985	7,2	41 529	7,8	1,8
anderer Wohnsitz	178	45,9	416	98,1	2,3	1 210	46,1	2 250	55,9	1,9
Zusammen	2 647	7,5	5 033	10,8	1,9	24 195	8,7	43 779	9,5	1,8
Pensionen										
Bundesrepublik Deutschland	1 723	1,0 -	3 764	7,0	2,2	15 554	8,1 -	34 702	1,3	2,2
anderer Wohnsitz	87	31,5 -	251	27,7 -	2,9	739	12,3 -	2 867	8,2	3,9
Zusammen	1 810	3,1 -	4 015	3,9	2,2	16 293	8,3 -	37 569	1,8	2,3
Hotellerie										
Bundesrepublik Deutschland	39 295	0,3	74 808	1,0 -	1,9	336 814	4,5	630 394	3,4	1,9
anderer Wohnsitz	4 367	55,8	13 687	100,8	3,1	30 581	26,1	67 722	34,5	2,2
Zusammen	43 662	4,0	88 495	7,4	2,0	367 395	6,0	698 116	5,8	1,9
Jugendherbergen und Hütten										
Bundesrepublik Deutschland	2 490	6,5 -	6 792	7,9	2,7	25 387	6,1 -	62 740	3,7 -	2,5
anderer Wohnsitz	180	10,0 -	396	34,5 -	2,2	1 006	5,0 -	1 771	42,7 -	1,8
Zusammen	2 670	6,7 -	7 188	4,2	2,7	26 393	6,0 -	64 511	5,4 -	2,4
Campingplätze										
Bundesrepublik Deutschland	427	1,9	1 369	15,3	3,2	10 225	47,1	34 597	87,7	3,4
anderer Wohnsitz	55	30,4 -	268	10,4 -	4,9	3 208	28,8	8 704	36,2	2,7
Zusammen	482	3,2 -	1 637	10,2	3,4	13 433	42,3	43 301	74,5	3,2
Erholungs-, Ferien-, Schulungsheime und Boardinghouses										
Bundesrepublik Deutschland	1 302	25,2	4 148	26,0	3,2	12 184	6,2	35 392	2,5 -	2,9
anderer Wohnsitz	8	84,0 -	47	90,2 -	5,9	316	35,9 -	3 453	35,0 -	10,9
Zusammen	1 310	20,2	4 195	11,2	3,2	12 500	4,5	38 845	6,6 -	3,1
Ferienzentren, Ferienhäuser und -wohnungen										
Bundesrepublik Deutschland
anderer Wohnsitz
Zusammen
Sonstiges Beherbergungsgewerbe (einschl. Camping)										
Bundesrepublik Deutschland
anderer Wohnsitz
Zusammen
Vorsorge- u. Rehabilitationskliniken										
Bundesrepublik Deutschland
anderer Wohnsitz
Zusammen
Beherbergungsbetriebe zusammen (einschl. Camping)										
Bundesrepublik Deutschland	44 013	0,4	97 639	0,7	2,2	390 278	4,5	863 524	2,6	2,2
anderer Wohnsitz	4 610	47,1	14 398	75,4	3,1	35 176	24,1	82 004	25,0	2,3
Zusammen	48 623	3,5	112 037	6,6	2,3	425 454	5,9	945 528	4,2	2,2
nachrichtlich:										
Beherbergungsstätten zusammen (ohne Camping)										
Bundesrepublik Deutschland	43 586	0,4	96 270	0,6	2,2	380 053	3,7	828 927	0,7	2,2
anderer Wohnsitz	4 555	49,1	14 130	78,7	3,1	31 968	23,7	73 300	23,8	2,3
Zusammen	48 141	3,6	110 400	6,5	2,3	412 021	5,0	902 227	2,3	2,2

Noch: 5. Ankünfte, Übernachtungen und Aufenthaltsdauer der Gäste in Beherbergungsbetrieben
(einschl. Camping) nach Reisegebieten, Betriebsarten und zusammengefassten Gästegruppen

Reisegebiet ----- Betriebsart ----- Ständiger Wohnsitz der Gäste	Oktober 2004					Januar - Oktober 2004				
	Ankünfte		Übernachtungen		durchschnittliche Aufenthaltsdauer	Ankünfte		Übernachtungen		durchschnittliche Aufenthaltsdauer
	insgesamt	Veränderung gegenüber dem Vorjahresmonat	insgesamt	Veränderung gegenüber dem Vorjahresmonat		insgesamt	Veränderung gegenüber dem Vorjahreszeitraum	insgesamt	Veränderung gegenüber dem Vorjahreszeitraum	
	Anzahl	%	Anzahl	%	Tage	Anzahl	%	Anzahl	%	Tage
Nordthüringen										
Hotels										
Bundesrepublik Deutschland	13 138	9,2	28 215	7,2	2,1	103 076	3,1	221 043	1,4	2,1
anderer Wohnsitz	259	69,3	518	71,5	2,0	3 047	55,1	6 633	53,0	2,2
Zusammen	13 397	9,9	28 733	7,9	2,1	106 123	4,1	227 676	0,4	2,1
Hotels garnis										
Bundesrepublik Deutschland	430	26,7	672	32,7	1,6	6 042	6,6	9 459	11,5	1,6
anderer Wohnsitz	75	82,1	211	75,9	2,8	2 312	83,3	4 919	95,6	2,1
Zusammen	505	49,8	883	52,9	1,7	8 354	8,1	14 378	8,9	1,7
Gasthöfe										
Bundesrepublik Deutschland	2 697	8,1	5 425	3,3	2,0	25 392	4,0	49 772	8,0	2,0
anderer Wohnsitz	46	48,3	84	66,9	1,8	706	11,2	1 538	8,6	2,2
Zusammen	2 743	9,3	5 509	6,1	2,0	26 098	3,5	51 310	7,4	2,0
Pensionen										
Bundesrepublik Deutschland	1 229	1,1	2 569	7,3	2,1	10 840	2,7	23 083	3,0	2,1
anderer Wohnsitz	23	4,2	56	28,2	2,4	272	94,3	880	72,9	3,2
Zusammen	1 252	1,2	2 625	7,8	2,1	11 112	1,5	23 963	4,6	2,2
Hotellerie										
Bundesrepublik Deutschland	17 494	4,1	36 881	3,3	2,1	145 350	2,3	303 357	0,0	2,1
anderer Wohnsitz	403	41,2	869	42,5	2,2	6 337	52,3	13 970	54,5	2,2
Zusammen	17 897	2,4	37 750	1,4	2,1	151 687	3,8	317 327	1,5	2,1
Jugendherbergen und Hütten										
Bundesrepublik Deutschland	1 795	25,7	4 725	8,4	2,6	19 612	5,9	47 928	9,5	2,4
anderer Wohnsitz	79	243,5	124	134,0	1,6	428	22,7	1 326	10,6	3,1
Zusammen	1 874	23,2	4 849	10,0	2,6	20 040	5,1	49 254	8,8	2,5
Campingplätze										
Bundesrepublik Deutschland	81	36,2	267	24,1	3,3	2 050	17,3	5 692	11,2	2,8
anderer Wohnsitz	8	166,7	38	X	4,8	212	30,1	999	27,3	4,7
Zusammen	89	31,5	305	15,5	3,4	2 262	14,4	6 691	7,0	3,0
Erholungs-, Ferien-, Schulungsheime und Boardinghouses										
Bundesrepublik Deutschland	3 205	1,0	8 852	11,3	2,8	39 705	11,5	120 519	4,3	3,0
anderer Wohnsitz	10	37,5	14	56,2	1,4	188	2,2	745	39,9	4,0
Zusammen	3 215	0,8	8 866	11,4	2,8	39 893	11,4	121 264	3,8	3,0
Ferienzentren, Ferienhäuser und -wohnungen										
Bundesrepublik Deutschland	497	1,2	1 623	1,9	3,3	6 883	6,6	24 699	1,6	3,6
anderer Wohnsitz	-	-	-	-	-	65	12,2	120	44,7	1,8
Zusammen	497	2,0	1 623	2,8	3,3	6 948	6,6	24 819	1,1	3,6
Sonstiges Beherbergungsgewerbe (einschl. Camping)										
Bundesrepublik Deutschland	5 578	10,3	15 467	5,4	2,8	68 250	6,7	198 838	4,6	2,9
anderer Wohnsitz	97	110,9	176	60,0	1,8	893	8,4	3 190	14,4	3,6
Zusammen	5 675	9,4	15 643	4,9	2,8	69 143	6,4	202 028	4,2	2,9
Vorsorge- u. Rehabilitationskliniken										
Bundesrepublik Deutschland	766	1,5	18 273	1,7	23,9	7 049	4,6	162 314	2,1	23,0
anderer Wohnsitz	-	-	-	-	-	35	10,3	272	45,5	7,8
Zusammen	766	2,0	18 273	1,7	23,9	7 084	4,7	162 586	2,3	23,0
Beherbergungsbetriebe zusammen (einschl. Camping)										
Bundesrepublik Deutschland	23 838	0,2	70 621	0,9	3,0	220 649	3,4	664 509	0,8	3,0
anderer Wohnsitz	500	32,0	1 045	35,9	2,1	7 265	40,4	17 432	31,4	2,4
Zusammen	24 338	0,8	71 666	0,0	2,9	227 914	4,3	681 941	1,4	3,0
nachrichtlich:										
Beherbergungsstätten zusammen (ohne Camping)										
Bundesrepublik Deutschland	23 757	0,4	70 354	1,0	3,0	218 599	3,6	658 817	0,9	3,0
anderer Wohnsitz	492	32,8	1 007	37,9	2,0	7 053	40,7	16 433	31,7	2,3
Zusammen	24 249	0,6	71 361	0,1	2,9	225 652	4,5	675 250	1,5	3,0

6. Ankünfte, Übernachtungen und Aufenthaltsdauer der Gäste in Beherbergungsstätten nach Gemeindegruppen und zusammengefassten Gästegruppen (ohne Camping)

Gemeindegruppe ----- Ständiger Wohnsitz der Gäste	Oktober 2004					Januar - Oktober 2004				
	Ankünfte		Übernachtungen		durchschnittliche Aufenthaltsdauer	Ankünfte		Übernachtungen		durchschnittliche Aufenthaltsdauer
	insgesamt	Veränderung gegenüber dem Vorjahresmonat	insgesamt	Veränderung gegenüber dem Vorjahresmonat		insgesamt	Veränderung gegenüber dem Vorjahreszeitraum	insgesamt	Veränderung gegenüber dem Vorjahreszeitraum	
	Anzahl	%	Anzahl	%	Tage	Anzahl	%	Anzahl	%	Tage
Mineral-, Moor-, Sole- und Thermalbäder										
Bundesrepublik Deutschland	16 123	4,1	117 677	3,9 -	7,3	136 722	3,2	1 079 238	3,5 -	7,9
anderer Wohnsitz	280	14,4 -	518	23,1 -	1,9	3 034	2,4	5 528	13,7 -	1,8
Zusammen	16 403	3,7	118 195	4,0 -	7,2	139 756	3,2	1 084 766	3,5 -	7,8
Orte mit Kurbetrieb										
Bundesrepublik Deutschland	2 386	3,2 -	20 146	5,6 -	8,4	21 594	2,3	185 031	4,9 -	8,6
anderer Wohnsitz	59	11,3	67	20,2 -	1,1	457	1,3 -	796	18,1 -	1,7
Zusammen	2 445	2,9 -	20 213	5,7 -	8,3	22 051	2,2	185 827	5,0 -	8,4
Heilklimatische Kurorte										
Bundesrepublik Deutschland	5 650	4,5	26 056	5,5 -	4,6	44 300	4,4	235 181	4,9 -	5,3
anderer Wohnsitz	48	X	207	X	4,3	245	37,6	727	29,8	3,0
Zusammen	5 698	5,3	26 263	4,8 -	4,6	44 545	4,6	235 908	4,8 -	5,3
Kneippkurorte										
Bundesrepublik Deutschland	3 651	12,0 -	19 853	12,6 -	5,4	30 991	3,5 -	190 902	4,3 -	6,2
anderer Wohnsitz	31	3,3	78	25,8	2,5	441	23,9	920	3,8	2,1
Zusammen	3 682	11,9 -	19 931	12,5 -	5,4	31 432	3,2 -	191 822	4,3 -	6,1
Heilbäder zusammen										
Bundesrepublik Deutschland	27 810	1,1	183 732	5,3 -	6,6	233 607	2,4	1 690 352	3,9 -	7,2
anderer Wohnsitz	418	0,2	870	4,6	2,1	4 177	5,5	7 971	9,7 -	1,9
Zusammen	28 228	1,1	184 602	5,3 -	6,5	237 784	2,4	1 698 323	3,9 -	7,1
Luftkurorte										
Bundesrepublik Deutschland	27 448	4,9	82 160	2,3	3,0	204 780	3,1 -	689 482	2,8 -	3,4
anderer Wohnsitz	1 414	267,3	2 728	102,2	1,9	5 794	0,6 -	21 698	2,5 -	3,7
Zusammen	28 862	8,7	84 888	4,0	2,9	210 574	3,0 -	711 180	2,7 -	3,4
Erholungsorte										
Bundesrepublik Deutschland	31 999	0,4 -	87 754	3,4 -	2,7	267 941	0,6 -	774 691	3,6 -	2,9
anderer Wohnsitz	682	22,9	1 897	13,8	2,8	5 912	0,3 -	20 544	23,9	3,5
Zusammen	32 681	0,1 -	89 651	3,1 -	2,7	273 853	0,6 -	795 235	3,0 -	2,9
Sonstige Gemeinden										
Bundesrepublik Deutschland	185 848	0,2	394 507	0,8 -	2,1	1 592 384	2,9	3 476 099	0,8	2,2
anderer Wohnsitz	16 732	12,1	49 841	23,2	3,0	154 222	16,8	391 488	18,9	2,5
Zusammen	202 580	1,1	444 348	1,4	2,2	1 746 606	4,0	3 867 587	2,3	2,2
Gemeindegruppen zusammen										
Bundesrepublik Deutschland	273 105	0,6	748 153	1,9 -	2,7	2 298 712	1,9	6 630 624	1,4 -	2,9
anderer Wohnsitz	19 246	18,2	55 336	24,9	2,9	170 105	15,1	441 701	17,1	2,6
Insgesamt	292 351	1,6	803 489	0,5 -	2,7	2 468 817	2,7	7 072 325	0,4 -	2,9

7. Ankünfte, Übernachtungen und Aufenthaltsdauer der Gäste in Beherbergungsstätten nach Kreisen und zusammengefassten Gästegruppen (ohne Camping)

Kreisfreie Stadt Landkreis Land ----- Ständiger Wohnsitz der Gäste	Oktober 2004					Januar - Oktober 2004				
	Ankünfte		Übernachtungen		durchschnittliche Aufenthaltsdauer	Ankünfte		Übernachtungen		durchschnittliche Aufenthaltsdauer
	insgesamt	Veränderung gegenüber dem Vorjahresmonat	insgesamt	Veränderung gegenüber dem Vorjahresmonat		insgesamt	Veränderung gegenüber dem Vorjahreszeitraum	insgesamt	Veränderung gegenüber dem Vorjahreszeitraum	
	Anzahl	%	Anzahl	%	Tage	Anzahl	%	Anzahl	%	Tage
Stadt Erfurt										
Bundesrepublik Deutschland	26 934	2,9 -	49 995	5,5 -	1,9	227 554	2,6	408 417	0,5	1,8
anderer Wohnsitz	3 445	49,7	10 672	97,3	3,1	24 025	28,4	48 277	31,0	2,0
Zusammen	30 379	1,1	60 667	4,1	2,0	251 579	4,6	456 694	3,1	1,8
Stadt Gera										
Bundesrepublik Deutschland	6 386	0,8 -	11 845	5,5 -	1,9	53 105	3,6	98 970	4,2 -	1,9
anderer Wohnsitz	504	19,4 -	1 549	11,9 -	3,1	6 780	8,8	14 418	21,2	2,1
Zusammen	6 890	2,4 -	13 394	6,3 -	1,9	59 885	4,2	113 388	1,6 -	1,9
Stadt Jena										
Bundesrepublik Deutschland	11 966	5,6	21 296	5,7	1,8	94 589	0,4 -	172 010	4,5 -	1,8
anderer Wohnsitz	2 803	9,4	11 058	8,4 -	3,9	28 250	36,0	97 093	28,2	3,4
Zusammen	14 769	6,3	32 354	0,4	2,2	122 839	6,1	269 103	5,2	2,2
Stadt Suhl										
Bundesrepublik Deutschland	7 730	3,8	22 999	1,2	3,0	59 196	0,7	182 623	0,4	3,1
anderer Wohnsitz	479	137,1	2 077	45,9	4,3	3 473	44,1	17 003	96,0	4,9
Zusammen	8 209	7,3	25 076	3,8	3,1	62 669	2,4	199 626	4,8	3,2
Stadt Weimar										
Bundesrepublik Deutschland	23 479	2,0 -	43 909	4,6 -	1,9	185 824	5,9	358 045	4,9	1,9
anderer Wohnsitz	3 366	0,9	8 309	20,5	2,5	31 244	15,6	62 564	17,2	2,0
Zusammen	26 845	1,7 -	52 218	1,3 -	1,9	217 068	7,2	420 609	6,6	1,9
Stadt Eisenach										
Bundesrepublik Deutschland	17 023	19,5	28 729	15,5	1,7	129 936	15,4	216 213	9,3	1,7
anderer Wohnsitz	1 172	44,8 -	2 496	32,8 -	2,1	16 398	4,6	27 235	8,8 -	1,7
Zusammen	18 195	11,1	31 225	9,2	1,7	146 334	14,1	243 448	6,9	1,7
Eichsfeld										
Bundesrepublik Deutschland	6 010	2,8 -	21 703	4,7 -	3,6	52 585	4,1 -	189 426	8,9 -	3,6
anderer Wohnsitz	197	111,8	337	62,0	1,7	1 659	123,0	4 517	89,1	2,7
Zusammen	6 207	1,1 -	22 040	4,1 -	3,6	54 244	2,4 -	193 943	7,8 -	3,6
Nordhausen										
Bundesrepublik Deutschland	5 569	6,2 -	14 422	2,8 -	2,6	54 013	1,2	141 250	0,2 -	2,6
anderer Wohnsitz	158	65,9 -	438	57,1 -	2,8	3 376	42,7	7 980	47,3	2,4
Zusammen	5 727	10,5 -	14 860	6,3 -	2,6	57 389	2,9	149 230	1,6	2,6
Wartburgkreis										
Bundesrepublik Deutschland	9 540	4,1	59 530	3,1 -	6,2	80 930	1,0	549 989	2,9 -	6,8
anderer Wohnsitz	195	59,8	474	118,4	2,4	1 913	3,5	4 260	0,1	2,2
Zusammen	9 735	4,8	60 004	2,6 -	6,2	82 843	1,1	554 249	2,9 -	6,7
Unstrut-Hainich-Kreis										
Bundesrepublik Deutschland	6 987	7,2	24 155	4,6	3,5	58 110	7,9	205 700	2,6 -	3,5
anderer Wohnsitz	125	3,3	183	29,6 -	1,5	1 625	29,4	4 079	28,8	2,5
Zusammen	7 112	7,1	24 338	4,2	3,4	59 735	8,3	209 779	2,2 -	3,5
Kyffhäuserkreis										
Bundesrepublik Deutschland	7 115	9,0	23 265	5,5	3,3	70 052	11,4	240 437	7,9	3,4
anderer Wohnsitz	65	48,4 -	138	47,9 -	2,1	1 151	4,6 -	2 196	33,9 -	1,9
Zusammen	7 180	7,9	23 403	4,9	3,3	71 203	11,1	242 633	7,3	3,4
Schmalkalden-Meiningen										
Bundesrepublik Deutschland	26 997	1,5 -	68 547	5,2 -	2,5	220 868	4,7 -	613 030	4,3 -	2,8
anderer Wohnsitz	597	75,1	2 243	86,0	3,8	4 926	6,0 -	18 763	0,9	3,8
Zusammen	27 594	0,5 -	70 790	3,7 -	2,6	225 794	4,8 -	631 793	4,2 -	2,8

Noch: 7. Ankünfte, Übernachtungen und Aufenthaltsdauer der Gäste in Beherbergungsstätten nach Kreisen und zusammengefassten Gästegruppen (ohne Camping)

Kreisfreie Stadt Landkreis Land ----- Ständiger Wohnsitz der Gäste	Oktober 2004					Januar - Oktober 2004				
	Ankünfte		Übernachtungen		durchschnittliche Aufenthaltsdauer	Ankünfte		Übernachtungen		durchschnittliche Aufenthaltsdauer
	insgesamt	Veränderung gegenüber dem Vorjahresmonat	insgesamt	Veränderung gegenüber dem Vorjahresmonat		insgesamt	Veränderung gegenüber dem Vorjahreszeitraum	insgesamt	Veränderung gegenüber dem Vorjahreszeitraum	
	Anzahl	%	Anzahl	%	Tage	Anzahl	%	Anzahl	%	Tage
Gotha										
Bundesrepublik Deutschland	28 560	1,1 -	84 875	3,8 -	3,0	231 518	1,6	749 394	1,9 -	3,2
anderer Wohnsitz	2 014	121,3	4 344	43,6	2,2	9 547	0,0	27 965	3,7 -	2,9
Zusammen	30 574	2,6	89 219	2,3 -	2,9	241 065	1,5	777 359	2,0 -	3,2
Sömmerda										
Bundesrepublik Deutschland	2 774	1,3 -	6 648	18,9	2,4	30 506	8,7 -	65 022	5,5 -	2,1
anderer Wohnsitz	62	10,7	377	222,2	6,1	349	30,8 -	2 378	50,9	6,8
Zusammen	2 836	1,0 -	7 025	23,1	2,5	30 855	9,0 -	67 400	4,3 -	2,2
Hildburghausen										
Bundesrepublik Deutschland	11 470	11,4 -	49 056	11,9 -	4,3	95 345	3,7 -	440 272	7,8 -	4,6
anderer Wohnsitz	132	1,5	1 027	230,2	7,8	1 335	28,5 -	6 312	14,3	4,7
Zusammen	11 602	11,2 -	50 083	10,6 -	4,3	96 680	4,2 -	446 584	7,6 -	4,6
Ilm-Kreis										
Bundesrepublik Deutschland	13 316	1,9 -	33 543	5,1	2,5	118 680	3,4	310 697	7,2	2,6
anderer Wohnsitz	501	45,6	1 192	8,5	2,4	4 006	1,8 -	10 683	10,0 -	2,7
Zusammen	13 817	0,7 -	34 735	5,2	2,5	122 686	3,2	321 380	6,6	2,6
Weimarer Land										
Bundesrepublik Deutschland	11 313	0,8 -	39 243	1,1 -	3,5	92 512	4,0	336 597	3,8 -	3,6
anderer Wohnsitz	552	11,5 -	1 049	5,7 -	1,9	4 221	31,1 -	8 402	22,0 -	2,0
Zusammen	11 865	1,3 -	40 292	1,2 -	3,4	96 733	1,7	344 999	4,3 -	3,6
Sonneberg										
Bundesrepublik Deutschland	4 455	5,6 -	11 538	7,0 -	2,6	43 602	5,1 -	117 297	8,3 -	2,7
anderer Wohnsitz	129	5,7	325	19,9	2,5	1 235	6,4 -	2 959	12,4 -	2,4
Zusammen	4 584	5,3 -	11 863	6,5 -	2,6	44 837	5,2 -	120 256	8,4 -	2,7
Saalfeld-Rudolstadt										
Bundesrepublik Deutschland	18 667	6,0	53 507	6,1	2,9	149 371	4,6 -	445 045	5,3 -	3,0
anderer Wohnsitz	558	141,6	1 485	100,9	2,7	3 812	7,5	13 970	17,2	3,7
Zusammen	19 225	7,7	54 992	7,5	2,9	153 183	4,3 -	459 015	4,7 -	3,0
Saale-Holzland-Kreis										
Bundesrepublik Deutschland	6 081	5,1 -	26 848	5,1 -	4,4	59 171	6,2	261 908	1,8	4,4
anderer Wohnsitz	1 020	67,5	3 599	157,8	3,5	9 043	19,2	32 229	28,1	3,6
Zusammen	7 101	1,2	30 447	2,6	4,3	68 214	7,8	294 137	4,1	4,3
Saale-Orla-Kreis										
Bundesrepublik Deutschland	9 378	3,5 -	29 876	10,4 -	3,2	91 184	3,2	305 119	0,5 -	3,3
anderer Wohnsitz	469	1,1	810	7,8 -	1,7	5 191	14,3	9 459	15,4	1,8
Zusammen	9 847	3,3 -	30 686	10,4 -	3,1	96 375	3,7	314 578	0,1 -	3,3
Greiz										
Bundesrepublik Deutschland	6 088	1,7 -	11 936	8,3 -	2,0	56 980	7,0	124 574	4,9	2,2
anderer Wohnsitz	246	22,4	359	9,8 -	1,5	2 119	9,6	5 052	13,3	2,4
Zusammen	6 334	1,0 -	12 295	8,4 -	1,9	59 099	7,1	129 626	5,2	2,2
Altenburger Land										
Bundesrepublik Deutschland	5 267	26,1	10 688	23,2	2,0	43 081	7,1	98 589	9,5	2,3
anderer Wohnsitz	457	162,6	795	59,6	1,7	4 427	38,0	13 907	20,0	3,1
Zusammen	5 724	31,6	11 483	25,2	2,0	47 508	9,4	112 496	10,7	2,4
Thüringen										
Bundesrepublik Deutschland	273 105	0,6	748 153	1,9 -	2,7	2 298 712	1,9	6 630 624	1,4 -	2,9
anderer Wohnsitz	19 246	18,2	55 336	24,9	2,9	170 105	15,1	441 701	17,1	2,6
Insgesamt	292 351	1,6	803 489	0,5 -	2,7	2 468 817	2,7	7 072 325	0,4 -	2,9

**8. Ankünfte, Übernachtungen und Aufenthaltsdauer der Gäste in Beherbergungsstätten
nach Kreisen, ausgewählten Betriebsarten und zusammengefassten Gästegruppen (ohne Camping)**

Kreisfreie Stadt Landkreis ----- Betriebsart ----- Ständiger Wohnsitz der Gäste	Oktober 2004					Januar - Oktober 2004				
	Ankünfte		Übernachtungen		durchschnittliche Aufenthaltsdauer	Ankünfte		Übernachtungen		durchschnittliche Aufenthaltsdauer
	insgesamt	Veränderung gegenüber dem Vorjahresmonat	insgesamt	Veränderung gegenüber dem Vorjahresmonat		insgesamt	Veränderung gegenüber dem Vorjahreszeitraum	insgesamt	Veränderung gegenüber dem Vorjahreszeitraum	
	Anzahl	%	Anzahl	%	Tage	Anzahl	%	Anzahl	%	Tage
Stadt Erfurt										
Hotellerie										
Bundesrepublik Deutschland	24 349	3,8 -	43 788	6,5 -	1,8	207 998	2,7	359 112	0,8	1,7
anderer Wohnsitz	3 258	55,9	10 242	117,1	3,1	22 973	30,1	46 291	37,3	2,0
Zusammen	27 607	0,8	54 030	4,8	2,0	230 971	4,9	405 403	4,0	1,8
darunter										
Hotels										
Bundesrepublik Deutschland	19 368	6,2 -	34 807	9,2 -	1,8	163 901	1,1	282 205	0,7 -	1,7
anderer Wohnsitz	2 830	74,9	8 886	148,8	3,1	19 889	33,1	39 843	42,8	2,0
Zusammen	22 198	0,3 -	43 693	4,3	2,0	183 790	3,8	322 048	3,2	1,8
Gasthöfe										
Bundesrepublik Deutschland	1 040	11,0	1 594	13,1 -	1,5	9 670	18,1	14 489	7,7	1,5
anderer Wohnsitz	86	7,5 -	306	96,2	3,6	550	70,8	1 046	76,7	1,9
Zusammen	1 126	9,3	1 900	4,5 -	1,7	10 220	20,1	15 535	10,6	1,5
Stadt Gera										
Hotellerie										
Bundesrepublik Deutschland	6 330	0,1 -	11 621	4,3 -	1,8	52 323	3,7	96 801	4,0 -	1,9
anderer Wohnsitz	504	19,4 -	1 549	11,9 -	3,1	6 780	8,8	14 418	21,2	2,1
Zusammen	6 834	1,9 -	13 170	5,3 -	1,9	59 103	4,2	111 219	1,4 -	1,9
darunter										
Hotels										
Bundesrepublik Deutschland	4 742	6,6 -	8 513	11,8 -	1,8	38 177	1,1 -	68 754	11,8 -	1,8
anderer Wohnsitz	463	18,5 -	1 298	18,7 -	2,8	6 141	10,5	13 043	22,1	2,1
Zusammen	5 205	7,8 -	9 811	12,8 -	1,9	44 318	0,4	81 797	7,7 -	1,8
Gasthöfe										
Bundesrepublik Deutschland	282	15,8 -	662	2,2	2,3	2 901	8,5 -	6 186	5,5 -	2,1
anderer Wohnsitz	6	80,0 -	10	91,5 -	1,7	166	2,4 -	352	28,5 -	2,1
Zusammen	288	21,1 -	672	12,2 -	2,3	3 067	8,2 -	6 538	7,1 -	2,1
Stadt Jena										
Hotellerie										
Bundesrepublik Deutschland	11 478	8,1	19 981	9,0	1,7	88 099	0,1	155 661	3,9 -	1,8
anderer Wohnsitz	2 728	7,5	10 080	11,5 -	3,7	27 456	36,2	91 889	32,5	3,3
Zusammen	14 206	8,0	30 061	1,2	2,1	115 555	6,8	247 550	7,0	2,1
darunter										
Hotels										
Bundesrepublik Deutschland	8 364	11,5	14 551	12,8	1,7	61 557	0,7	109 956	3,3 -	1,8
anderer Wohnsitz	2 489	3,8	9 496	13,8 -	3,8	25 059	34,2	86 534	31,5	3,5
Zusammen	10 853	9,6	24 047	0,6	2,2	86 616	8,6	196 490	9,4	2,3
Gasthöfe										
Bundesrepublik Deutschland	1 004	7,4 -	1 800	5,5 -	1,8	9 494	5,0	16 164	6,3 -	1,7
anderer Wohnsitz	45	15,4	121	53,2	2,7	560	18,1	1 235	1,1	2,2
Zusammen	1 049	6,6 -	1 921	3,2 -	1,8	10 054	5,7	17 399	5,8 -	1,7

Noch: 8. Ankünfte, Übernachtungen und Aufenthaltsdauer der Gäste in Beherbergungsstätten
nach Kreisen, ausgewählten Betriebsarten und zusammengefassten Gästegruppen (ohne Camping)

Kreisfreie Stadt Landkreis ----- Betriebsart ----- Ständiger Wohnsitz der Gäste	Oktober 2004					Januar - Oktober 2004				
	Ankünfte		Übernachtungen		durchschnittliche Aufenthaltsdauer	Ankünfte		Übernachtungen		durchschnittliche Aufenthaltsdauer
	insgesamt	Veränderung gegenüber dem Vorjahresmonat	insgesamt	Veränderung gegenüber dem Vorjahresmonat		insgesamt	Veränderung gegenüber dem Vorjahreszeitraum	insgesamt	Veränderung gegenüber dem Vorjahreszeitraum	
	Anzahl	%	Anzahl	%	Tage	Anzahl	%	Anzahl	%	Tage
Stadt Suhl										
Hotellerie										
Bundesrepublik Deutschland	7 637	4,9	22 425	1,8	2,9	57 894	1,2	177 109	0,8	3,1
anderer Wohnsitz	467	131,2	1 809	27,0	3,9	3 230	35,1	11 816	39,0	3,7
Zusammen	8 104	8,3	24 234	3,3	3,0	61 124	2,5	188 925	2,6	3,1
darunter										
Hotels										
Bundesrepublik Deutschland	7 065	7,0	20 966	1,4	3,0	52 802	3,2	164 709	1,3	3,1
anderer Wohnsitz	459	157,9	1 799	38,1	3,9	3 138	39,4	11 558	44,8	3,7
Zusammen	7 524	11,0	22 765	3,6	3,0	55 940	4,7	176 267	3,4	3,2
Gasthöfe										
Bundesrepublik Deutschland
anderer Wohnsitz
Zusammen
Stadt Weimar										
Hotellerie										
Bundesrepublik Deutschland	20 085	1,7 -	36 370	5,1 -	1,8	152 619	5,9	285 100	4,1	1,9
anderer Wohnsitz	3 219	8,5	8 067	31,3	2,5	28 781	17,7	58 909	20,3	2,0
Zusammen	23 304	0,5 -	44 437	0,1 -	1,9	181 400	7,6	344 009	6,6	1,9
darunter										
Hotels										
Bundesrepublik Deutschland	13 391	2,6 -	24 303	6,5 -	1,8	106 326	5,5	199 762	4,0	1,9
anderer Wohnsitz	2 609	14,0	6 995	40,4	2,7	22 642	21,8	48 739	26,4	2,2
Zusammen	16 000	0,2 -	31 298	1,1	2,0	128 968	8,1	248 501	7,7	1,9
Gasthöfe										
Bundesrepublik Deutschland
anderer Wohnsitz
Zusammen
Stadt Eisenach										
Hotellerie										
Bundesrepublik Deutschland	16 253	21,4	26 781	14,9	1,6	122 878	16,0	201 372	9,0	1,6
anderer Wohnsitz	1 166	42,7 -	2 490	29,7 -	2,1	15 775	4,4	26 066	10,4 -	1,7
Zusammen	17 419	12,9	29 271	9,0	1,7	138 653	14,5	227 438	6,3	1,6
darunter										
Hotels										
Bundesrepublik Deutschland	13 257	21,0	21 546	11,5	1,6	100 097	16,7	162 903	7,9	1,6
anderer Wohnsitz	1 021	44,4 -	1 820	43,0 -	1,8	13 590	6,3	20 630	4,4 -	1,5
Zusammen	14 278	11,6	23 366	3,7	1,6	113 687	15,3	183 533	6,3	1,6
Gasthöfe										
Bundesrepublik Deutschland	527	5,4	974	8,0	1,8	4 464	7,5	8 000	2,6	1,8
anderer Wohnsitz	14	39,1 -	69	50,0	4,9	269	48,6	646	47,2	2,4
Zusammen	541	3,4	1 043	10,0	1,9	4 733	9,3	8 646	4,9	1,8

Noch: 8. Ankünfte, Übernachtungen und Aufenthaltsdauer der Gäste in Beherbergungsstätten
nach Kreisen, ausgewählten Betriebsarten und zusammengefassten Gästegruppen (ohne Camping)

Kreisfreie Stadt Landkreis ----- Betriebsart ----- Ständiger Wohnsitz der Gäste	Oktober 2004					Januar - Oktober 2004				
	Ankünfte		Übernachtungen		durch- schnitt- liche Aufent- halts- dauer	Ankünfte		Übernachtungen		durch- schnitt- liche Aufent- halts- dauer
	insgesamt	Veränderung gegenüber dem Vorjahres- monat	insgesamt	Veränderung gegenüber dem Vorjahres- monat		insgesamt	Veränderung gegenüber dem Vorjahres- zeitraum	insgesamt	Veränderung gegenüber dem Vorjahres- zeitraum	
	Anzahl	%	Anzahl	%	Tage	Anzahl	%	Anzahl	%	Tage
Eichsfeld										
Hotellerie										
Bundesrepublik Deutschland	4 180	2,9	7 891	0,4	1,9	34 282	6,2 -	66 111	11,8 -	1,9
anderer Wohnsitz	125	47,1	261	42,6	2,1	1 443	125,8	4 034	128,8	2,8
Zusammen	4 305	3,8	8 152	1,3	1,9	35 725	3,9 -	70 145	8,6 -	2,0
darunter										
Hotels										
Bundesrepublik Deutschland	3 331	13,5	6 077	10,1	1,8	24 808	4,0 -	45 874	14,6 -	1,8
anderer Wohnsitz	109	55,7	222	66,9	2,0	1 226	129,2	3 175	108,7	2,6
Zusammen	3 440	14,4	6 299	11,5	1,8	26 034	1,3 -	49 049	11,2 -	1,9
Gasthöfe										
Bundesrepublik Deutschland	754	16,3 -	1 515	20,7 -	2,0	7 981	6,6 -	16 734	2,5 -	2,1
anderer Wohnsitz	-	-	-	-	-	53	1,9	260	100,0	4,9
Zusammen	754	16,3 -	1 515	20,7 -	2,0	8 034	6,5 -	16 994	1,7 -	2,1
Sonstiges Beherbergungsgewerbe										
Bundesrepublik Deutschland	1 317	20,2 -	4 583	21,0 -	3,5	13 897	1,6	44 782	8,0 -	3,2
anderer Wohnsitz	72	X	76	X	1,1	181	158,6	211	27,5 -	1,2
Zusammen	1 389	16,0 -	4 659	19,9 -	3,4	14 078	2,4	44 993	8,1 -	3,2
darunter										
Ferienzentren, Ferienhäuser und -wohnungen										
Bundesrepublik Deutschland	65	49,6 -	331	43,7 -	5,1	518	44,2 -	2 416	42,8 -	4,7
anderer Wohnsitz	-	-	-	-	-	3	50,0 -	10	90,1 -	3,3
Zusammen	65	51,1 -	331	45,2 -	5,1	521	44,2 -	2 426	43,9 -	4,7
Vorsorge- u. Rehabilitationskliniken										
Bundesrepublik Deutschland	513	8,7	9 229	1,2	18,0	4 406	5,0 -	78 533	7,0 -	17,8
anderer Wohnsitz	-	-	-	-	-	35	0,0	272	18,8 -	7,8
Zusammen	513	7,8	9 229	1,1	18,0	4 441	5,0 -	78 805	7,0 -	17,7
Nordhausen										
Hotellerie										
Bundesrepublik Deutschland	4 455	1,9	11 016	4,8 -	2,5	40 261	3,0	98 092	2,7 -	2,4
anderer Wohnsitz	143	68,3 -	378	62,2 -	2,6	3 034	63,3	6 525	68,0	2,2
Zusammen	4 598	4,7 -	11 394	9,4 -	2,5	43 295	5,8	104 617	0,0	2,4
darunter										
Hotels										
Bundesrepublik Deutschland	3 510	10,6	9 485	4,1	2,7	29 134	6,2	79 212	1,5 -	2,7
anderer Wohnsitz	64	166,7	163	117,3	2,5	663	25,8	1 519	32,2	2,3
Zusammen	3 574	11,8	9 648	5,0	2,7	29 797	6,6	80 731	1,0 -	2,7
Gasthöfe										
Bundesrepublik Deutschland	289	30,5 -	462	42,7 -	1,6	3 653	6,5	5 857	1,9	1,6
anderer Wohnsitz	-	-	-	-	-	15	62,5 -	32	76,3 -	2,1
Zusammen	289	31,2 -	462	45,4 -	1,6	3 668	5,7	5 889	0,1	1,6
Wartburgkreis										
Hotellerie										
Bundesrepublik Deutschland	7 083	6,9	16 417	4,2	2,3	56 545	2,9	129 894	1,0	2,3
anderer Wohnsitz	193	58,2	466	114,7	2,4	1 805	6,7	3 781	13,8	2,1
Zusammen	7 276	7,8	16 883	5,7	2,3	58 350	3,0	133 675	1,3	2,3
darunter										
Hotels										
Bundesrepublik Deutschland	3 656	3,2	7 664	1,6 -	2,1	28 065	3,3	59 132	5,5	2,1
anderer Wohnsitz	114	29,5	202	46,4	1,8	1 201	8,4 -	1 810	27,5 -	1,5
Zusammen	3 770	3,8	7 866	0,8 -	2,1	29 266	2,8	60 942	4,1	2,1

Noch: 8. Ankünfte, Übernachtungen und Aufenthaltsdauer der Gäste in Beherbergungsstätten
nach Kreisen, ausgewählten Betriebsarten und zusammengefassten Gästegruppen (ohne Camping)

Kreisfreie Stadt Landkreis ----- Betriebsart ----- Ständiger Wohnsitz der Gäste	Oktober 2004					Januar - Oktober 2004				
	Ankünfte		Übernachtungen		durch- schnitt- liche Aufent- halts- dauer	Ankünfte		Übernachtungen		durch- schnitt- liche Aufent- halts- dauer
	insgesamt	Veränderung gegenüber dem Vorjahres- monat	insgesamt	Veränderung gegenüber dem Vorjahres- monat		insgesamt	Veränderung gegenüber dem Vorjahres- zeitraum	insgesamt	Veränderung gegenüber dem Vorjahres- zeitraum	
	Anzahl	%	Anzahl	%	Tage	Anzahl	%	Anzahl	%	Tage
Noch: Wartburgkreis										
Gasthöfe										
Bundesrepublik Deutschland	2 413	17,7	5 317	17,3	2,2	19 529	4,3	41 343	4,4	2,1
anderer Wohnsitz	29	45,0	74	117,6	2,6	301	68,2	911	131,2	3,0
Zusammen	2 442	18,0	5 391	18,0	2,2	19 830	4,9	42 254	5,7	2,1
Sonstiges Beherbergungsgewerbe										
Bundesrepublik Deutschland	900	0,6	2 312	13,3 -	2,6	9 230	0,5 -	26 274	7,1	2,8
anderer Wohnsitz	2	X	8	X	4,0	108	30,8 -	479	48,7 -	4,4
Zusammen	902	0,8	2 320	13,0 -	2,6	9 338	1,0 -	26 753	5,1	2,9
darunter										
Ferienzentren, Feriehäuser und -wohnungen										
Bundesrepublik Deutschland	490	12,6	1 410	10,8 -	2,9	4 150	14,9	13 878	10,9	3,3
anderer Wohnsitz	2	X	8	X	4,0	55	8,3 -	234	26,6 -	4,3
Zusammen	492	13,1	1 418	10,3 -	2,9	4 205	14,5	14 112	10,0	3,4
Vorsorge- u. Rehabilitationskliniken										
Bundesrepublik Deutschland	1 557	5,3 -	40 801	5,1 -	26,2	15 155	4,6 -	393 821	4,7 -	26,0
anderer Wohnsitz	-	-	-	-	-	-	-	-	-	-
Zusammen	1 557	5,3 -	40 801	5,1 -	26,2	15 155	4,6 -	393 821	4,7 -	26,0
Unstrut-Hainich-Kreis										
Hotellerie										
Bundesrepublik Deutschland	5 612	11,2	11 048	13,0	2,0	46 115	9,3	88 555	10,1	1,9
anderer Wohnsitz	122	7,0	168	27,6 -	1,4	1 403	33,0	2 565	28,9	1,8
Zusammen	5 734	11,1	11 216	12,1	2,0	47 518	9,9	91 120	10,6	1,9
darunter										
Hotels										
Bundesrepublik Deutschland	4 291	17,7	8 248	12,5	1,9	33 566	7,9	63 832	7,4	1,9
anderer Wohnsitz	112	12,0	139	21,0 -	1,2	1 268	45,1	1 998	38,9	1,6
Zusammen	4 403	17,5	8 387	11,7	1,9	34 834	8,9	65 830	8,1	1,9
Gasthöfe										
Bundesrepublik Deutschland	973	0,2 -	2 148	37,9	2,2	9 098	19,3	17 732	28,0	1,9
anderer Wohnsitz	7	50,0 -	14	75,0 -	2,0	103	17,6 -	372	81,5	3,6
Zusammen	980	0,9 -	2 162	34,0	2,2	9 201	18,7	18 104	28,7	2,0
Kyffhäuserkreis										
Hotellerie										
Bundesrepublik Deutschland	4 449	8,9	8 532	6,0	1,9	34 640	9,2	65 950	6,7	1,9
anderer Wohnsitz	65	39,3 -	138	40,0 -	2,1	1 056	1,9 -	1 882	18,6 -	1,8
Zusammen	4 514	7,7	8 670	4,7	1,9	35 696	8,9	67 832	5,8	1,9
darunter										
Hotels										
Bundesrepublik Deutschland	3 025	6,6	5 666	2,9	1,9	23 527	12,6	43 699	7,1	1,9
anderer Wohnsitz	23	25,8 -	55	5,8	2,4	465	0,2	875	13,4 -	1,9
Zusammen	3 048	6,2	5 721	2,9	1,9	23 992	12,3	44 574	6,6	1,9
Gasthöfe										
Bundesrepublik Deutschland	681	5,7	1 300	2,8 -	1,9	4 660	3,6 -	9 449	1,3	2,0
anderer Wohnsitz	39	45,1 -	70	55,7 -	1,8	535	7,4 -	874	27,9 -	1,6
Zusammen	720	0,7	1 370	8,4 -	1,9	5 195	4,0 -	10 323	2,1 -	2,0

Noch: 8. Ankünfte, Übernachtungen und Aufenthaltsdauer der Gäste in Beherbergungsstätten
nach Kreisen, ausgewählten Betriebsarten und zusammengefassten Gästegruppen (ohne Camping)

Kreisfreie Stadt Landkreis ----- Betriebsart ----- Ständiger Wohnsitz der Gäste	Oktober 2004					Januar - Oktober 2004				
	Ankünfte		Übernachtungen		durchschnittliche Aufenthaltsdauer	Ankünfte		Übernachtungen		durchschnittliche Aufenthaltsdauer
	insgesamt	Veränderung gegenüber dem Vorjahresmonat	insgesamt	Veränderung gegenüber dem Vorjahresmonat		insgesamt	Veränderung gegenüber dem Vorjahreszeitraum	insgesamt	Veränderung gegenüber dem Vorjahreszeitraum	
	Anzahl	%	Anzahl	%	Tage	Anzahl	%	Anzahl	%	Tage
Schmalkalden-Meiningen										
Hotellerie										
Bundesrepublik Deutschland	22 595	1,6 -	54 890	3,1 -	2,4	178 528	4,7 -	472 791	4,2 -	2,6
anderer Wohnsitz	510	69,4	1 756	67,4	3,4	4 251	8,1 -	14 717	7,3 -	3,5
Zusammen	23 105	0,7 -	56 646	1,8 -	2,5	182 779	4,7 -	487 508	4,3 -	2,7
darunter										
Hotels										
Bundesrepublik Deutschland	17 434	1,4	43 570	0,1 -	2,5	129 618	4,0 -	361 539	3,1 -	2,8
anderer Wohnsitz	426	103,8	1 345	82,5	3,2	3 453	4,6 -	12 547	2,9 -	3,6
Zusammen	17 860	2,7	44 915	1,2	2,5	133 071	4,0 -	374 086	3,1 -	2,8
Gasthöfe										
Bundesrepublik Deutschland	3 596	8,2 -	7 911	10,2 -	2,2	33 489	6,1 -	74 246	7,4 -	2,2
anderer Wohnsitz	68	38,8	317	28,3	4,7	477	21,2 -	1 595	29,6 -	3,3
Zusammen	3 664	7,7 -	8 228	9,2 -	2,2	33 966	6,3 -	75 841	8,0 -	2,2
Sonstiges Beherbergungsgewerbe										
Bundesrepublik Deutschland	4 402	0,6 -	13 657	13,0 -	3,1	42 340	5,0 -	140 239	4,5 -	3,3
anderer Wohnsitz	87	117,5	487	210,2	5,6	675	9,9	4 046	48,2	6,0
Zusammen	4 489	0,5	14 144	10,8 -	3,2	43 015	4,8 -	144 285	3,5 -	3,4
darunter										
Ferienzentren, Ferienhäuser und -wohnungen										
Bundesrepublik Deutschland	1 596	4,3 -	6 995	3,1 -	4,4	13 851	8,7 -	65 636	3,9 -	4,7
anderer Wohnsitz	7	133,3	41	95,2	5,9	204	100,0	1 508	120,5	7,4
Zusammen	1 603	4,1 -	7 036	2,9 -	4,4	14 055	8,0 -	67 144	2,7 -	4,8
Gotha										
Hotellerie										
Bundesrepublik Deutschland	25 691	0,2	66 530	1,1 -	2,6	204 779	2,3	563 904	0,2 -	2,8
anderer Wohnsitz	2 009	131,2	4 339	65,1	2,2	9 124	0,4 -	25 193	3,8	2,8
Zusammen	27 700	4,5	70 869	1,4	2,6	213 903	2,2	589 097	0,1 -	2,8
darunter										
Hotels										
Bundesrepublik Deutschland	22 431	3,2	58 372	1,3	2,6	176 395	4,0	492 771	1,2	2,8
anderer Wohnsitz	1 877	134,0	4 085	65,1	2,2	8 129	2,3 -	22 819	1,2	2,8
Zusammen	24 308	7,8	62 457	4,0	2,6	184 524	3,7	515 590	1,2	2,8
Gasthöfe										
Bundesrepublik Deutschland	1 428	17,7 -	3 706	8,4 -	2,6	13 266	9,2 -	33 287	5,6 -	2,5
anderer Wohnsitz	54	X	87	X	1,6	432	16,1	724	5,7	1,7
Zusammen	1 482	15,0 -	3 793	6,6 -	2,6	13 698	8,6 -	34 011	5,4 -	2,5
Sömmerda										
Hotellerie										
Bundesrepublik Deutschland	2 453	8,4	4 794	14,7	2,0	21 237	7,4 -	39 619	8,5 -	1,9
anderer Wohnsitz	62	14,8	377	239,6	6,1	333	14,4 -	2 276	121,4	6,8
Zusammen	2 515	8,5	5 171	20,5	2,1	21 570	7,5 -	41 895	5,5 -	1,9
darunter										
Hotels										
Bundesrepublik Deutschland	1 844	6,5	3 169	1,0	1,7	15 867	0,4	25 742	9,4 -	1,6
anderer Wohnsitz	54	10,2	336	250,0	6,2	255	2,7 -	1 592	215,9	6,2
Zusammen	1 898	6,6	3 505	8,4	1,8	16 122	0,3	27 334	5,5 -	1,7
Gasthöfe										
Bundesrepublik Deutschland	228	16,9	454	12,9	2,0	1 935	10,6 -	3 909	23,0 -	2,0
anderer Wohnsitz	5	0,0	8	46,7 -	1,6	46	2,1 -	229	148,9	5,0
Zusammen	233	16,5	462	10,8	2,0	1 981	10,4 -	4 138	20,0 -	2,1

Noch: 8. Ankünfte, Übernachtungen und Aufenthaltsdauer der Gäste in Beherbergungsstätten
nach Kreisen, ausgewählten Betriebsarten und zusammengefassten Gästegruppen (ohne Camping)

Kreisfreie Stadt Landkreis ----- Betriebsart ----- Ständiger Wohnsitz der Gäste	Oktober 2004					Januar - Oktober 2004				
	Ankünfte		Übernachtungen		durchschnittliche Aufenthaltsdauer	Ankünfte		Übernachtungen		durchschnittliche Aufenthaltsdauer
	insgesamt	Veränderung gegenüber dem Vorjahresmonat	insgesamt	Veränderung gegenüber dem Vorjahresmonat		insgesamt	Veränderung gegenüber dem Vorjahreszeitraum	insgesamt	Veränderung gegenüber dem Vorjahreszeitraum	
	Anzahl	%	Anzahl	%	Tage	Anzahl	%	Anzahl	%	Tage
Hildburghausen										
Hotellerie										
Bundesrepublik Deutschland	8 743	13,3 -	25 017	16,5 -	2,9	69 692	4,1 -	210 831	6,6 -	3,0
anderer Wohnsitz	101	22,3 -	377	21,2	3,7	1 140	32,5 -	2 760	32,8 -	2,4
Zusammen	8 844	13,4 -	25 394	16,1 -	2,9	70 832	4,7 -	213 591	7,1 -	3,0
darunter										
Hotels										
Bundesrepublik Deutschland	6 372	15,7 -	19 695	17,6 -	3,1	48 279	6,3 -	158 611	8,9 -	3,3
anderer Wohnsitz	46	25,8 -	107	41,5 -	2,3	645	38,0 -	1 379	45,0 -	2,1
Zusammen	6 418	15,8 -	19 802	17,8 -	3,1	48 924	7,0 -	159 990	9,4 -	3,3
Gasthöfe										
Bundesrepublik Deutschland	1 387	15,2 -	3 267	14,9 -	2,4	13 381	2,4	31 960	2,2	2,4
anderer Wohnsitz	34	34,6 -	72	31,4 -	2,1	419	30,2 -	1 035	28,9 -	2,5
Zusammen	1 421	15,8 -	3 339	15,4 -	2,3	13 800	1,0	32 995	0,8	2,4
Sonstiges Beherbergungsgewerbe										
Bundesrepublik Deutschland	1 467	15,1	3 229	6,0	2,2	13 328	8,0	35 938	4,2	2,7
anderer Wohnsitz	31	X	650	X	21,0	195	10,2	3 552	151,2	18,2
Zusammen	1 498	17,6	3 879	27,4	2,6	13 523	8,1	39 490	10,0	2,9
darunter										
Ferienzentren, Ferienhäuser und -wohnungen										
Bundesrepublik Deutschland	364	11,7	787	2,8 -	2,2	3 376	0,0	10 707	0,8	3,2
anderer Wohnsitz	11	X	330	X	30,0	139	41,8	3 079	257,2	22,2
Zusammen	375	15,0	1 117	37,9	3,0	3 515	1,2	13 786	20,0	3,9
Vorsorge- u. Rehabilitationskliniken										
Bundesrepublik Deutschland	1 260	20,4 -	20 810	8,3 -	16,5	12 325	12,2 -	193 503	11,0 -	15,7
anderer Wohnsitz	-	-	-	-	-	-	-	-	-	-
Zusammen	1 260	20,4 -	20 810	8,3 -	16,5	12 325	12,2 -	193 503	11,0 -	15,7
Ilm-Kreis										
Hotellerie										
Bundesrepublik Deutschland	11 464	2,8 -	28 109	1,7	2,5	98 395	3,5	251 316	8,0	2,6
anderer Wohnsitz	467	52,6	995	27,9	2,1	3 545	0,3 -	8 713	10,1 -	2,5
Zusammen	11 931	1,4 -	29 104	2,4	2,4	101 940	3,4	260 029	7,3	2,6
darunter										
Hotels										
Bundesrepublik Deutschland	7 949	3,8 -	19 511	2,8	2,5	66 815	2,6	168 385	8,3	2,5
anderer Wohnsitz	308	63,0	650	48,1	2,1	2 494	5,7 -	5 853	15,7 -	2,3
Zusammen	8 257	2,4 -	20 161	3,8	2,4	69 309	2,2	174 238	7,2	2,5
Gasthöfe										
Bundesrepublik Deutschland	2 492	1,3 -	5 953	1,5	2,4	22 670	3,7	57 851	8,0	2,6
anderer Wohnsitz	87	163,6	107	81,4	1,2	552	18,5	963	10,6 -	1,7
Zusammen	2 579	0,8	6 060	2,3	2,3	23 222	4,0	58 814	7,6	2,5
Sonstiges Beherbergungsgewerbe										
Bundesrepublik Deutschland	1 852	4,3	5 434	27,2	2,9	20 285	2,8	59 381	4,0	2,9
anderer Wohnsitz	34	10,5 -	197	38,6 -	5,8	461	11,9 -	1 970	10,0 -	4,3
Zusammen	1 886	4,0	5 631	22,6	3,0	20 746	2,5	61 351	3,5	3,0
darunter										
Ferienzentren, Ferienhäuser und -wohnungen										
Bundesrepublik Deutschland	478	16,6	1 725	45,6	3,6	4 969	30,1	15 668	30,5	3,2
anderer Wohnsitz	4	0,0	24	300,0	6,0	111	192,1	519	154,4	4,7
Zusammen	482	16,4	1 749	46,9	3,6	5 080	31,7	16 187	32,6	3,2

Noch: 8. Ankünfte, Übernachtungen und Aufenthaltsdauer der Gäste in Beherbergungsstätten
nach Kreisen, ausgewählten Betriebsarten und zusammengefassten Gästegruppen (ohne Camping)

Kreisfreie Stadt Landkreis ----- Betriebsart ----- Ständiger Wohnsitz der Gäste	Oktober 2004					Januar - Oktober 2004				
	Ankünfte		Übernachtungen		durchschnittliche Aufenthaltsdauer	Ankünfte		Übernachtungen		durchschnittliche Aufenthaltsdauer
	insgesamt	Veränderung gegenüber dem Vorjahresmonat	insgesamt	Veränderung gegenüber dem Vorjahresmonat		insgesamt	Veränderung gegenüber dem Vorjahreszeitraum	insgesamt	Veränderung gegenüber dem Vorjahreszeitraum	
	Anzahl	%	Anzahl	%	Tage	Anzahl	%	Anzahl	%	Tage
Weimarer Land										
Hotellerie										
Bundesrepublik Deutschland	8 950	1,8 -	20 564	6,4	2,3	67 382	4,4	153 585	7,6	2,3
anderer Wohnsitz	548	12,2 -	1 032	7,2 -	1,9	4 176	24,8 -	8 041	14,8 -	1,9
Zusammen	9 498	2,5 -	21 596	5,7	2,3	71 558	2,0	161 626	6,2	2,3
darunter										
Hotels										
Bundesrepublik Deutschland	6 302	0,8	14 931	5,2	2,4	44 346	0,3 -	105 070	0,3	2,4
anderer Wohnsitz	406	14,7	774	42,0	1,9	2 920	2,2	5 593	17,3	1,9
Zusammen	6 708	1,5	15 705	6,6	2,3	47 266	0,1 -	110 663	1,0	2,3
Gasthöfe										
Bundesrepublik Deutschland	548	20,7	1 052	34,9	1,9	3 810	25,7	7 079	17,2	1,9
anderer Wohnsitz	3	50,0	9	X	3,0	37	56,0 -	83	27,8 -	2,2
Zusammen	551	20,8	1 061	35,7	1,9	3 847	23,5	7 162	16,3	1,9
Sonstiges Beherbergungsgewerbe										
Bundesrepublik Deutschland	1 617	8,8	4 764	9,9	2,9	18 160	6,5	58 047	1,1	3,2
anderer Wohnsitz	-	-	-	-	-	26	95,4 -	289	77,5 -	11,1
Zusammen	1 617	8,8	4 764	9,9	2,9	18 186	3,2	58 336	0,6 -	3,2
darunter										
Ferienzentren, Ferienhäuser und -wohnungen										
Bundesrepublik Deutschland	236	0,4 -	1 140	2,9	4,8	3 116	18,0 -	15 045	9,1 -	4,8
anderer Wohnsitz	-	-	-	-	-	26	93,8 -	289	64,8 -	11,1
Zusammen	236	0,4 -	1 140	2,9	4,8	3 142	25,5 -	15 334	11,7 -	4,9
Vorsorge- u. Rehabilitationskliniken										
Bundesrepublik Deutschland	746	6,3 -	13 915	13,1 -	18,7	6 970	4,9 -	124 965	16,5 -	17,9
anderer Wohnsitz	4	X	17	X	4,3	19	171,4	72	63,6	3,8
Zusammen	750	5,8 -	13 932	13,0 -	18,6	6 989	4,7 -	125 037	16,5 -	17,9
Sonneberg										
Hotellerie										
Bundesrepublik Deutschland	3 722	3,4 -	7 640	5,2 -	2,1	33 743	5,2 -	73 538	5,3 -	2,2
anderer Wohnsitz	110	2,7 -	258	5,7	2,3	1 145	8,1 -	2 767	15,1 -	2,4
Zusammen	3 832	3,4 -	7 898	4,9 -	2,1	34 888	5,3 -	76 305	5,7 -	2,2
darunter										
Hotels										
Bundesrepublik Deutschland	2 097	6,4 -	3 997	6,8 -	1,9	18 600	8,2 -	37 903	8,2 -	2,0
anderer Wohnsitz	93	0,0	193	28,7	2,1	842	5,7 -	1 793	7,2 -	2,1
Zusammen	2 190	6,2 -	4 190	5,6 -	1,9	19 442	8,1 -	39 696	8,2 -	2,0
Gasthöfe										
Bundesrepublik Deutschland	1 082	4,3 -	2 312	5,3 -	2,1	11 313	0,7	24 282	3,2 -	2,1
anderer Wohnsitz	12	33,3 -	60	34,8 -	5,0	245	4,3 -	830	22,6 -	3,4
Zusammen	1 094	4,8 -	2 372	6,4 -	2,2	11 558	0,6	25 112	4,0 -	2,2
Saalfeld-Rudolstadt										
Hotellerie										
Bundesrepublik Deutschland	12 967	2,9	30 952	1,0 -	2,4	103 795	3,0 -	259 702	6,7 -	2,5
anderer Wohnsitz	547	277,2	1 378	X	2,5	3 151	21,3	8 564	24,1	2,7
Zusammen	13 514	6,0	32 330	2,3	2,4	106 946	2,4 -	268 266	6,0 -	2,5
darunter										
Hotels										
Bundesrepublik Deutschland	8 475	11,9	18 948	9,2	2,2	67 180	6,1	155 176	5,3	2,3
anderer Wohnsitz	200	88,7	834	247,5	4,2	1 870	7,8	6 131	56,6	3,3
Zusammen	8 675	13,0	19 782	12,4	2,3	69 050	6,1	161 307	6,6	2,3
Gasthöfe										
Bundesrepublik Deutschland	3 332	1,4 -	9 039	7,7	2,7	28 692	5,4 -	75 380	5,8 -	2,6
anderer Wohnsitz	345	X	534	X	1,5	1 221	66,1	2 212	8,6 -	1,8
Zusammen	3 677	7,7	9 573	12,9	2,6	29 913	3,7 -	77 592	5,9 -	2,6

Noch: 8. Ankünfte, Übernachtungen und Aufenthaltsdauer der Gäste in Beherbergungsstätten nach Kreisen, ausgewählten Betriebsarten und zusammengefassten Gästegruppen (ohne Camping)

Kreisfreie Stadt Landkreis ----- Betriebsart ----- Ständiger Wohnsitz der Gäste	Oktober 2004					Januar - Oktober 2004				
	Ankünfte		Übernachtungen		durchschnittliche Aufenthaltsdauer	Ankünfte		Übernachtungen		durchschnittliche Aufenthaltsdauer
	insgesamt	Veränderung gegenüber dem Vorjahresmonat	insgesamt	Veränderung gegenüber dem Vorjahresmonat		insgesamt	Veränderung gegenüber dem Vorjahreszeitraum	insgesamt	Veränderung gegenüber dem Vorjahreszeitraum	
	Anzahl	%	Anzahl	%	Tage	Anzahl	%	Anzahl	%	Tage
Noch: Saalfeld-Rudolstadt										
Sonstiges Beherbergungsgewerbe										
Bundesrepublik Deutschland	5 399	14,4	15 086	29,1	2,8	42 987	8,2 -	121 275	3,7 -	2,8
anderer Wohnsitz	11	87,2 -	107	73,0 -	9,7	661	30,4 -	5 406	7,8	8,2
Zusammen	5 410	12,6	15 193	25,8	2,8	43 648	8,7 -	126 681	3,2 -	2,9
darunter										
Ferienzentren, Ferienhäuser und -wohnungen										
Bundesrepublik Deutschland	847	39,1	3 530	35,7	4,2	6 453	9,0 -	26 296	11,0 -	4,1
anderer Wohnsitz	6	200,0	96	X	16,0	88	17,3	941	43,0	10,7
Zusammen	853	39,6	3 626	38,7	4,3	6 541	8,7 -	27 237	9,9 -	4,2
Vorsorge- u. Rehabilitationskliniken										
Bundesrepublik Deutschland	301	1,3	7 469	0,0	24,8	2 589	3,0 -	64 068	2,2 -	24,7
anderer Wohnsitz	-	-	-	-	-	-	-	-	-	-
Zusammen	301	1,3	7 469	0,0	24,8	2 589	3,0 -	64 068	2,2 -	24,7
Saale-Holzland-Kreis										
Hotellerie										
Bundesrepublik Deutschland	5 162	4,0 -	9 075	11,6 -	1,8	48 169	9,7	89 019	13,3	1,8
anderer Wohnsitz	1 010	65,8	3 559	154,9	3,5	8 780	18,6	31 578	27,8	3,6
Zusammen	6 172	3,1	12 634	8,3	2,0	56 949	11,0	120 597	16,8	2,1
darunter										
Hotels										
Bundesrepublik Deutschland	3 651	2,5	6 495	9,0 -	1,8	30 922	14,8	61 081	26,0	2,0
anderer Wohnsitz	972	73,6	3 482	164,8	3,6	7 924	17,3	30 310	28,4	3,8
Zusammen	4 623	12,2	9 977	18,1	2,2	38 846	15,3	91 391	26,8	2,4
Gasthöfe										
Bundesrepublik Deutschland	1 394	16,9 -	2 313	18,8 -	1,7	15 641	2,2	24 830	6,2 -	1,6
anderer Wohnsitz	32	23,8 -	63	14,9 -	2,0	755	27,1	1 126	8,8	1,5
Zusammen	1 426	17,0 -	2 376	18,7 -	1,7	16 396	3,1	25 956	5,6 -	1,6
Sonstiges Beherbergungsgewerbe										
Bundesrepublik Deutschland	359	13,7 -	1 193	1,3	3,3	5 262	7,2 -	13 511	19,4 -	2,6
anderer Wohnsitz	10	X	40	X	4,0	263	43,7	651	44,3	2,5
Zusammen	369	11,3 -	1 233	4,7	3,3	5 525	5,6 -	14 162	17,7 -	2,6
Vorsorge- u. Rehabilitationskliniken										
Bundesrepublik Deutschland	560	8,5 -	16 580	1,5 -	29,6	5 740	6,1 -	159 378	1,6 -	27,8
anderer Wohnsitz	-	-	-	-	-	-	-	-	-	-
Zusammen	560	8,5 -	16 580	1,5 -	29,6	5 740	6,1 -	159 378	1,6 -	27,8
Saale-Orla-Kreis										
Hotellerie										
Bundesrepublik Deutschland	7 953	2,6	20 796	2,9 -	2,6	69 618	4,7	186 728	5,6	2,7
anderer Wohnsitz	464	0,0	805	8,4 -	1,7	4 756	15,1	7 340	16,3	1,5
Zusammen	8 417	2,4	21 601	3,1 -	2,6	74 374	5,3	194 068	6,0	2,6
darunter										
Hotels										
Bundesrepublik Deutschland	5 420	4,9	15 836	1,5 -	2,9	46 381	5,3	142 299	6,4	3,1
anderer Wohnsitz	248	3,8	530	5,5 -	2,1	1 890	1,5 -	3 757	5,7	2,0
Zusammen	5 668	4,8	16 366	1,7 -	2,9	48 271	5,1	146 056	6,4	3,0
Gasthöfe										
Bundesrepublik Deutschland	1 951	5,8 -	3 799	11,6 -	1,9	17 618	0,1	34 072	0,1 -	1,9
anderer Wohnsitz	115	10,9 -	165	25,7 -	1,4	1 891	39,6	2 497	35,8	1,3
Zusammen	2 066	6,1 -	3 964	12,3 -	1,9	19 509	2,9	36 569	1,8	1,9

Noch: 8. Ankünfte, Übernachtungen und Aufenthaltsdauer der Gäste in Beherbergungsstätten
nach Kreisen, ausgewählten Betriebsarten und zusammengefassten Gästegruppen (ohne Camping)

Kreisfreie Stadt Landkreis ----- Betriebsart ----- Ständiger Wohnsitz der Gäste	Oktober 2004					Januar - Oktober 2004				
	Ankünfte		Übernachtungen		durch- schnitt- liche Aufent- halts- dauer	Ankünfte		Übernachtungen		durch- schnitt- liche Aufent- halts- dauer
	insgesamt	Veränderung gegenüber dem Vorjahres- monat	insgesamt	Veränderung gegenüber dem Vorjahres- monat		insgesamt	Veränderung gegenüber dem Vorjahres- zeitraum	insgesamt	Veränderung gegenüber dem Vorjahres- zeitraum	
	Anzahl	%	Anzahl	%	Tage	Anzahl	%	Anzahl	%	Tage
Greiz										
Hotellerie										
Bundesrepublik Deutschland	5 000	8,0	8 423	5,6	1,7	43 072	8,6	76 105	9,0	1,8
anderer Wohnsitz	246	43,0	359	31,5	1,5	1 916	12,1	3 938	27,8	2,1
Zusammen	5 246	9,3	8 782	6,4	1,7	44 988	8,8	80 043	9,8	1,8
darunter										
Hotels										
Bundesrepublik Deutschland	3 128	14,2	5 147	13,5	1,6	26 336	17,2	45 582	21,9	1,7
anderer Wohnsitz	137	22,3	200	25,8	1,5	1 076	18,4	2 245	40,6	2,1
Zusammen	3 265	14,5	5 347	13,9	1,6	27 412	17,3	47 827	22,7	1,7
Gasthöfe										
Bundesrepublik Deutschland	1 019	6,5 -	1 673	11,0 -	1,6	9 602	4,9 -	15 901	6,1 -	1,7
anderer Wohnsitz	91	82,0	123	24,2	1,4	587	5,6	1 122	13,9	1,9
Zusammen	1 110	2,6 -	1 796	9,2 -	1,6	10 189	4,4 -	17 023	5,0 -	1,7
Sonstiges Beherbergungsgewerbe										
Bundesrepublik Deutschland	1 088	30,5 -	3 513	30,3 -	3,2	13 908	2,4	48 469	1,0 -	3,5
anderer Wohnsitz	-	-	-	-	-	203	9,4 -	1 114	19,0 -	5,5
Zusammen	1 088	31,7 -	3 513	32,0 -	3,2	14 111	2,2	49 583	1,5 -	3,5
darunter										
Ferienzentren, Ferienhäuser und -wohnungen										
Bundesrepublik Deutschland	220	18,2 -	848	10,0 -	3,9	3 248	0,5 -	15 234	11,0	4,7
anderer Wohnsitz	-	-	-	-	-	14	75,9 -	46	61,0 -	3,3
Zusammen	220	18,2 -	848	10,0 -	3,9	3 262	1,8 -	15 280	10,3	4,7
Altenburger Land										
Hotellerie										
Bundesrepublik Deutschland	4 862	19,4	8 726	14,6	1,8	36 699	5,8	69 699	5,1	1,9
anderer Wohnsitz	449	158,0	778	56,2	1,7	4 239	37,6	13 330	18,7	3,1
Zusammen	5 311	25,1	9 504	17,2	1,8	40 938	8,4	83 029	7,1	2,0
darunter										
Hotels										
Bundesrepublik Deutschland	3 971	17,0	6 885	10,9	1,7	29 254	5,2	56 212	6,6	1,9
anderer Wohnsitz	440	165,1	718	67,0	1,6	4 016	35,7	12 272	15,1	3,1
Zusammen	4 411	23,9	7 603	14,5	1,7	33 270	8,2	68 484	8,0	2,1
Gasthöfe										
Bundesrepublik Deutschland	505	66,7	979	89,7	1,9	3 918	24,9	6 206	16,8	1,6
anderer Wohnsitz	-	-	-	-	-	27	17,4	61	18,7 -	2,3
Zusammen	505	66,7	979	89,7	1,9	3 945	24,8	6 267	16,3	1,6

9. Ankünfte, Übernachtungen und Aufenthaltsdauer der Gäste in Beherbergungsstätten nach ausgewählten Gemeinden und zusammengefassten Gästegruppen (ohne Camping)

Landkreis Gemeinde ----- Ständiger Wohnsitz der Gäste	Oktober 2004					Januar - Oktober 2004				
	Ankünfte		Übernachtungen		durchschnittliche Aufenthaltsdauer	Ankünfte		Übernachtungen		durchschnittliche Aufenthaltsdauer
	insgesamt	Veränderung gegenüber dem Vorjahresmonat	insgesamt	Veränderung gegenüber dem Vorjahresmonat		insgesamt	Veränderung gegenüber dem Vorjahreszeitraum	insgesamt	Veränderung gegenüber dem Vorjahreszeitraum	
	Anzahl	%	Anzahl	%	Tage	Anzahl	%	Anzahl	%	Tage
Eichsfeld										
Dingelstädt, Stadt										
Bundesrepublik Deutschland	294	X	415	X	1,4	1 424	173,3	2 234	94,1	1,6
anderer Wohnsitz	-	-	-	-	-	-	-	-	-	-
Zusammen	294	X	415	X	1,4	1 424	172,3	2 234	80,7	1,6
Heilbad Heiligenstadt, Stadt										
Bundesrepublik Deutschland	1 444	12,4	9 951	0,7 -	6,9	12 876	0,8 -	86 075	7,6 -	6,7
anderer Wohnsitz	40	17,6	72	26,3	1,8	422	56,3	855	10,8 -	2,0
Zusammen	1 484	12,5	10 023	0,5 -	6,8	13 298	0,4	86 930	7,6 -	6,5
Küllstedt										
Bundesrepublik Deutschland	52	108,0	86	34,4	1,7	430	16,2	899	3,1	2,1
anderer Wohnsitz	-	-	-	-	-	6	X	42	X	7,0
Zusammen	52	108,0	86	34,4	1,7	436	17,5	941	7,8	2,2
Schimberg										
Bundesrepublik Deutschland	163	46,2 -	484	32,2 -	3,0	2 439	0,7	6 462	3,0 -	2,6
anderer Wohnsitz	62	X	62	X	1,0	67	X	67	219,0	1,0
Zusammen	225	25,7 -	546	23,5 -	2,4	2 506	3,0	6 529	2,3 -	2,6
Leinefelde-Worbis, Stadt										
Bundesrepublik Deutschland	1 645	10,0	4 054	7,7 -	2,5	13 956	1,5 -	34 593	8,3 -	2,5
anderer Wohnsitz	15	34,8 -	32	48,4 -	2,1	497	229,1	1 410	X	2,8
Zusammen	1 660	9,3	4 086	8,2 -	2,5	14 453	1,0	36 003	5,4 -	2,5
Nordhausen										
Bleicherode, Stadt										
Bundesrepublik Deutschland	278	3,0	752	4,9	2,7	2 991	14,5 -	7 255	20,8 -	2,4
anderer Wohnsitz	-	-	-	-	-	28	64,7	493	X	17,6
Zusammen	278	3,0	752	4,9	2,7	3 019	14,1 -	7 748	16,1 -	2,6
Ellrich, Stadt										
Bundesrepublik Deutschland	732	6,4	1 636	6,5	2,2	5 504	1,3 -	13 863	5,4	2,5
anderer Wohnsitz	-	-	-	-	-	4	X	16	X	4,0
Zusammen	732	6,4	1 636	6,5	2,2	5 508	1,2 -	13 879	5,5	2,5
Iffeld										
Bundesrepublik Deutschland	711	24,6 -	1 888	10,7 -	2,7	7 535	1,2 -	19 443	2,9 -	2,6
anderer Wohnsitz	14	100,0	43	207,1	3,1	102	14,3 -	289	15,0 -	2,8
Zusammen	725	23,7 -	1 931	9,3 -	2,7	7 637	1,4 -	19 732	3,1 -	2,6
Neustadt/Harz										
Bundesrepublik Deutschland	641	30,6 -	3 524	21,2 -	5,5	6 690	20,0 -	33 284	10,2 -	5,0
anderer Wohnsitz	5	X	37	X	7,4	143	X	351	X	2,5
Zusammen	646	30,0 -	3 561	20,4 -	5,5	6 833	18,3 -	33 635	9,3 -	4,9
Nordhausen, Stadt										
Bundesrepublik Deutschland	2 152	26,0	4 340	15,8	2,0	21 794	14,7	44 664	10,3	2,0
anderer Wohnsitz	128	70,5 -	335	64,7 -	2,6	2 784	43,5	6 398	42,1	2,3
Zusammen	2 280	6,4	4 675	0,4 -	2,1	24 578	17,4	51 062	13,5	2,1
Wartburgkreis										
Bad Liebenstein, Stadt										
Bundesrepublik Deutschland	2 290	6,8	28 534	4,6 -	12,5	18 824	0,2	266 239	6,1 -	14,1
anderer Wohnsitz	38	0,0	75	11,9	2,0	168	38,5 -	417	27,5 -	2,5
Zusammen	2 328	6,6	28 609	4,6 -	12,3	18 992	0,3 -	266 656	6,1 -	14,0
Bad Salzungen, Stadt										
Bundesrepublik Deutschland	2 079	2,6 -	14 321	4,9 -	6,9	19 173	1,8	139 936	6,6	7,3
anderer Wohnsitz	52	62,5	98	122,7	1,9	409	13,9 -	623	37,4 -	1,5
Zusammen	2 131	1,6 -	14 419	4,6 -	6,8	19 582	1,4	140 559	6,3	7,2
Creuzburg, Stadt										
Bundesrepublik Deutschland	184	16,7 -	317	29,2 -	1,7	2 100	4,2	4 126	2,2 -	2,0
anderer Wohnsitz	51	292,3	182	X	3,6	208	103,9	728	X	3,5
Zusammen	235	0,4	499	8,2	2,1	2 308	9,0	4 854	11,5	2,1
Marksuhl										
Bundesrepublik Deutschland	179	9,8	330	9,6	1,8	1 552	0,1 -	3 128	3,2 -	2,0
anderer Wohnsitz	5	150,0	11	X	2,2	16	11,1 -	38	30,9 -	2,4
Zusammen	184	11,5	341	12,5	1,9	1 568	0,2 -	3 166	3,7 -	2,0

Noch: 9. Ankünfte, Übernachtungen und Aufenthaltsdauer der Gäste in Beherbergungsstätten nach ausgewählten Gemeinden und zusammengefassten Gästegruppen (ohne Camping)

Landkreis Gemeinde ----- Ständiger Wohnsitz der Gäste	Oktober 2004					Januar - Oktober 2004				
	Ankünfte		Übernachtungen		durchschnittliche Aufenthaltsdauer	Ankünfte		Übernachtungen		durchschnittliche Aufenthaltsdauer
	insgesamt	Veränderung gegenüber dem Vorjahresmonat	insgesamt	Veränderung gegenüber dem Vorjahresmonat		insgesamt	Veränderung gegenüber dem Vorjahreszeitraum	insgesamt	Veränderung gegenüber dem Vorjahreszeitraum	
	Anzahl	%	Anzahl	%	Tage	Anzahl	%	Anzahl	%	Tage
Noch: Wartburgkreis										
Mihla										
Bundesrepublik Deutschland	216	19,7 -	344	27,0 -	1,6	1 953	0,4	3 334	7,7	1,7
anderer Wohnsitz	6	20,0	10	42,9	1,7	89	48,6 -	118	64,9 -	1,3
Zusammen	222	19,0 -	354	25,9 -	1,6	2 042	3,6 -	3 452	0,6	1,7
Ruhla, Stadt										
Bundesrepublik Deutschland	1 034	1,8	2 529	7,2 -	2,4	7 316	3,5 -	19 604	1,0	2,7
anderer Wohnsitz	-	-	-	-	-	445	6,0	726	17,4 -	1,6
Zusammen	1 034	1,6	2 529	7,5 -	2,4	7 761	3,0 -	20 330	0,2	2,6
Treffurt, Stadt										
Bundesrepublik Deutschland	71	38,8 -	265	17,2 -	3,7	1 380	14,0 -	2 658	17,2 -	1,9
anderer Wohnsitz	6	X	6	25,0 -	1,0	18	80,0	28	51,7 -	1,6
Zusammen	77	33,6 -	271	17,4 -	3,5	1 398	13,4 -	2 686	17,8 -	1,9
Weilar										
Bundesrepublik Deutschland	100	23,5	162	16,9 -	1,6	968	4,3	1 897	10,2	2,0
anderer Wohnsitz	6	62,5 -	7	85,1 -	1,2	11	59,3 -	12	81,2 -	1,1
Zusammen	106	9,3	169	30,2 -	1,6	979	2,5	1 909	6,9	1,9
Wutha-Farnroda										
Bundesrepublik Deutschland	373	16,9	757	2,2 -	2,0	3 104	31,9	6 655	31,6	2,1
anderer Wohnsitz	5	X	7	X	1,4	145	123,1	249	149,0	1,7
Zusammen	378	18,1	764	1,4 -	2,0	3 249	34,4	6 904	33,9	2,1
Moorgrund										
Bundesrepublik Deutschland	89	20,5 -	189	7,8 -	2,1	801	10,3	1 369	0,4 -	1,7
anderer Wohnsitz	-	-	-	-	-	29	38,1	69	2,8 -	2,4
Zusammen	89	20,5 -	189	7,8 -	2,1	830	11,1	1 438	0,5 -	1,7
Behringen										
Bundesrepublik Deutschland	405	4,4	993	18,6	2,5	3 419	3,5 -	8 148	1,9 -	2,4
anderer Wohnsitz	-	-	-	-	-	51	34,2	395	28,2	7,7
Zusammen	405	4,4	993	18,6	2,5	3 470	3,1 -	8 543	0,9 -	2,5
Unstrut-Hainich-Kreis										
Bad Langensalza, Stadt										
Bundesrepublik Deutschland	1 267	57,0	5 762	9,2 -	4,5	10 473	24,1	57 906	10,6 -	5,5
anderer Wohnsitz	52	27,8 -	76	43,3 -	1,5	640	40,0	1 180	37,5	1,8
Zusammen	1 319	50,1	5 838	9,9 -	4,4	11 113	24,9	59 086	10,0 -	5,3
Mühlhausen/Thüringen, Stadt										
Bundesrepublik Deutschland	3 762	10,4	7 704	9,6	2,0	29 012	5,4	58 560	3,8	2,0
anderer Wohnsitz	57	111,1	75	47,1	1,3	741	47,9	1 352	30,4	1,8
Zusammen	3 819	11,2	7 779	9,8	2,0	29 753	6,2	59 912	4,3	2,0
Weinbergen										
Bundesrepublik Deutschland	385	21,4 -	793	3,5	2,1	3 384	3,0 -	6 500	9,2	1,9
anderer Wohnsitz	3	40,0 -	3	80,0 -	1,0	48	63,1 -	64	64,4 -	1,3
Zusammen	388	21,6 -	796	1,9	2,1	3 432	5,1 -	6 564	7,0	1,9
Kyffhäuserkreis										
Artern/Unstrut, Stadt										
Bundesrepublik Deutschland	332	10,3	672	15,3	2,0	2 711	30,5	4 671	28,4	1,7
anderer Wohnsitz	18	10,0 -	48	41,2	2,7	382	9,1	724	13,7	1,9
Zusammen	350	9,0	720	16,7	2,1	3 093	27,4	5 395	26,2	1,7
Bad Frankenhausen/Kyffh., Stadt										
Bundesrepublik Deutschland	3 178	1,9	14 261	0,8	4,5	24 680	3,5	122 305	2,1	5,0
anderer Wohnsitz	45	45,1 -	88	50,0 -	2,0	613	9,7 -	977	38,6 -	1,6
Zusammen	3 223	0,7	14 349	0,1	4,5	25 293	3,1	123 282	1,6	4,9
Sondershausen, Stadt										
Bundesrepublik Deutschland	1 159	57,7	2 473	60,7	2,1	10 503	13,9	24 442	16,7	2,3
anderer Wohnsitz	2	60,0 -	2	90,0 -	1,0	11	59,3 -	21	73,7 -	1,9
Zusammen	1 161	56,9	2 475	58,8	2,1	10 514	13,7	24 463	16,4	2,3
Schernberg										
Bundesrepublik Deutschland	1 112	42,9	2 329	32,0	2,1	18 121	24,9	52 519	19,7	2,9
anderer Wohnsitz	-	-	-	-	-	5	X	10	X	2,0
Zusammen	1 112	42,9	2 329	32,0	2,1	18 126	24,9	52 529	19,7	2,9

Noch: 9. Ankünfte, Übernachtungen und Aufenthaltsdauer der Gäste in Beherbergungsstätten nach ausgewählten Gemeinden und zusammengefassten Gästegruppen (ohne Camping)

Landkreis Gemeinde ----- Ständiger Wohnsitz der Gäste	Oktober 2004					Januar - Oktober 2004				
	Ankünfte		Übernachtungen		durchschnittliche Aufenthaltsdauer	Ankünfte		Übernachtungen		durchschnittliche Aufenthaltsdauer
	insgesamt	Veränderung gegenüber dem Vorjahresmonat	insgesamt	Veränderung gegenüber dem Vorjahresmonat		insgesamt	Veränderung gegenüber dem Vorjahreszeitraum	insgesamt	Veränderung gegenüber dem Vorjahreszeitraum	
	Anzahl	%	Anzahl	%	Tage	Anzahl	%	Anzahl	%	Tage
Schmalkalden-Meiningen										
Breitungen/Werra										
Bundesrepublik Deutschland	479	11,1	1 194	39,3	2,5	4 415	14,0	8 187	13,0	1,9
anderer Wohnsitz	37	X	255	X	6,9	139	51,1	499	79,5	3,6
Zusammen	516	19,2	1 449	68,3	2,8	4 554	14,9	8 686	15,5	1,9
Brotterode, Kurort, Stadt										
Bundesrepublik Deutschland	1 926	12,2	4 750	8,2 -	2,5	15 661	4,1 -	44 120	0,9 -	2,8
anderer Wohnsitz	24	4,0 -	75	48,3 -	3,1	264	3,9	620	19,7 -	2,3
Zusammen	1 950	12,0	4 825	9,3 -	2,5	15 925	4,0 -	44 740	1,2 -	2,8
Floh-Seligenthal										
Bundesrepublik Deutschland	1 322	25,2	2 779	8,5	2,1	11 614	12,5	25 694	10,5	2,2
anderer Wohnsitz	2	33,3 -	8	72,4 -	4,0	46	43,8	80	37,5 -	1,7
Zusammen	1 324	25,0	2 787	7,6	2,1	11 660	12,6	25 774	10,2	2,2
Kleinschmalkalden, Kurort										
Bundesrepublik Deutschland
anderer Wohnsitz
Zusammen
Meiningen, Stadt										
Bundesrepublik Deutschland	2 628	13,9 -	4 221	17,0 -	1,6	23 830	6,3 -	39 442	11,1 -	1,7
anderer Wohnsitz	75	2,6 -	152	9,0 -	2,0	968	2,2	1 682	4,7 -	1,7
Zusammen	2 703	13,7 -	4 373	16,7 -	1,6	24 798	6,0 -	41 124	10,9 -	1,7
Oberhof, Stadt										
Bundesrepublik Deutschland	14 289	2,0	40 711	0,9 -	2,8	104 158	6,5 -	345 550	6,1 -	3,3
anderer Wohnsitz	321	95,7	991	56,8	3,1	2 745	10,4 -	12 768	1,4 -	4,7
Zusammen	14 610	3,1	41 702	0,0	2,9	106 903	6,6 -	358 318	5,9 -	3,4
Schmalkalden, Kurort, Stadt										
Bundesrepublik Deutschland	1 457	10,8 -	3 373	22,1 -	2,3	13 147	10,2 -	30 755	7,9 -	2,3
anderer Wohnsitz	12	50,0	66	X	5,5	196	7,5 -	799	10,7 -	4,1
Zusammen	1 469	10,5 -	3 439	20,8 -	2,3	13 343	10,2 -	31 554	7,9 -	2,4
Steinbach-Hallenberg, Kurort, Stadt										
Bundesrepublik Deutschland	323	10,3 -	995	17,2 -	3,1	2 774	4,4 -	8 881	8,5 -	3,2
anderer Wohnsitz	-	-	-	-	-	24	58,6 -	140	48,9 -	5,8
Zusammen	323	11,3 -	995	17,6 -	3,1	2 798	5,4 -	9 021	9,6 -	3,2
Trusetal										
Bundesrepublik Deutschland	229	6,5	853	10,1 -	3,7	2 391	2,0 -	8 664	4,8 -	3,6
anderer Wohnsitz	-	-	-	-	-	75	X	666	X	8,9
Zusammen	229	6,5	853	10,1 -	3,7	2 466	1,0	9 330	2,5	3,8
Wasungen, Stadt										
Bundesrepublik Deutschland	134	11,7	166	31,1 -	1,2	1 292	0,3 -	2 133	11,9 -	1,7
anderer Wohnsitz	9	X	18	X	2,0	15	87,5	38	111,1	2,5
Zusammen	143	19,2	184	23,7 -	1,3	1 307	0,2	2 171	11,0 -	1,7
Zella-Mehlis, Stadt										
Bundesrepublik Deutschland	1 012	11,7 -	2 220	8,6 -	2,2	9 332	11,1 -	19 437	12,9 -	2,1
anderer Wohnsitz	10	47,4 -	17	10,5 -	1,7	94	1,1 -	161	19,3	1,7
Zusammen	1 022	12,3 -	2 237	8,7 -	2,2	9 426	11,1 -	19 598	12,7 -	2,1
Gotha										
Finsterbergen										
Bundesrepublik Deutschland	2 607	13,2	7 940	2,7	3,0	19 179	7,3	66 757	2,8	3,5
anderer Wohnsitz	35	X	174	X	5,0	115	238,2	466	198,7	4,1
Zusammen	2 642	14,7	8 114	4,9	3,1	19 294	7,8	67 223	3,3	3,5
Friedrichroda, Stadt										
Bundesrepublik Deutschland	8 966	6,6	26 572	1,0	3,0	67 842	4,5	223 289	0,8	3,3
anderer Wohnsitz	1 021	X	1 308	87,1	1,3	2 509	26,7	6 898	4,9 -	2,7
Zusammen	9 987	15,7	27 880	3,2	2,8	70 351	5,2	230 187	0,6	3,3

Noch: 9. Ankünfte, Übernachtungen und Aufenthaltsdauer der Gäste in Beherbergungsstätten nach ausgewählten Gemeinden und zusammengefassten Gästegruppen (ohne Camping)

Landkreis Gemeinde ----- Ständiger Wohnsitz der Gäste	Oktober 2004					Januar - Oktober 2004				
	Ankünfte		Übernachtungen		durchschnittliche Aufenthaltsdauer	Ankünfte		Übernachtungen		durchschnittliche Aufenthaltsdauer
	insgesamt	Veränderung gegenüber dem Vorjahresmonat	insgesamt	Veränderung gegenüber dem Vorjahresmonat		insgesamt	Veränderung gegenüber dem Vorjahreszeitraum	insgesamt	Veränderung gegenüber dem Vorjahreszeitraum	
	Anzahl	%	Anzahl	%	Tage	Anzahl	%	Anzahl	%	Tage
Noch: Gotha										
Georgenthal/Thür. Wald										
Bundesrepublik Deutschland	756	4,9	1 113	22,5 -	1,5	6 262	8,7	11 759	7,9 -	1,9
anderer Wohnsitz	5	93,7 -	7	95,5 -	1,4	97	89,6 -	377	73,8 -	3,9
Zusammen	761	4,9 -	1 120	29,6 -	1,5	6 359	5,0 -	12 136	14,6 -	1,9
Gotha, Stadt										
Bundesrepublik Deutschland	6 126	3,6	14 327	5,6	2,3	50 424	9,0	122 299	9,0	2,4
anderer Wohnsitz	606	53,8	1 740	28,9	2,9	3 870	19,8	10 769	25,2	2,8
Zusammen	6 732	6,7	16 067	7,8	2,4	54 294	9,7	133 068	10,1	2,5
Luisenthal										
Bundesrepublik Deutschland	1 120	5,1 -	2 679	6,1	2,4	10 200	4,5 -	25 259	11,6 -	2,5
anderer Wohnsitz	55	89,7	198	157,1	3,6	493	14,9	1 437	36,7	2,9
Zusammen	1 175	2,8 -	2 877	10,6	2,4	10 693	3,8 -	26 696	9,9 -	2,5
Mühlberg										
Bundesrepublik Deutschland	345	25,0	573	25,1	1,7	2 821	20,1	4 948	14,5	1,8
anderer Wohnsitz	31	X	54	X	1,7	166	5,7 -	271	3,2 -	1,6
Zusammen	376	34,8	627	36,0	1,7	2 987	18,3	5 219	13,4	1,7
Ohrdruf, Stadt										
Bundesrepublik Deutschland	176	66,7 -	354	67,3 -	2,0	1 654	53,7 -	3 916	53,6 -	2,4
anderer Wohnsitz	6	0,0	12	0,0	2,0	52	50,0 -	115	56,1 -	2,2
Zusammen	182	65,9 -	366	66,6 -	2,0	1 706	53,6 -	4 031	53,7 -	2,4
Tabarz/Thür. Wald										
Bundesrepublik Deutschland	3 358	10,3 -	19 197	12,1 -	5,7	27 919	4,8 -	183 417	4,9 -	6,6
anderer Wohnsitz	31	3,3	78	25,8	2,5	407	32,1	843	3,8	2,1
Zusammen	3 389	10,2 -	19 275	11,9 -	5,7	28 326	4,4 -	184 260	4,9 -	6,5
Tambach-Dietharz/Thür.W., Stadt										
Bundesrepublik Deutschland	1 248	9,1 -	3 466	8,8	2,8	9 802	11,6 -	26 259	20,7 -	2,7
anderer Wohnsitz	-	-	-	-	-	22	48,8 -	60	67,4 -	2,7
Zusammen	1 248	9,1 -	3 466	8,8	2,8	9 824	11,8 -	26 319	20,9 -	2,7
Waltershausen, Stadt										
Bundesrepublik Deutschland	737	9,9 -	1 176	40,4 -	1,6	6 864	5,3 -	13 612	15,5 -	2,0
anderer Wohnsitz	58	6,5 -	60	51,2 -	1,0	386	56,1 -	647	71,3 -	1,7
Zusammen	795	9,7 -	1 236	41,1 -	1,6	7 250	10,8 -	14 259	22,3 -	2,0
Leinatal										
Bundesrepublik Deutschland	703	29,9 -	1 867	25,7 -	2,7	5 656	15,6 -	19 522	3,3 -	3,5
anderer Wohnsitz	2	0,0	2	66,7 -	1,0	13	55,2 -	43	55,7 -	3,3
Zusammen	705	29,9 -	1 869	25,8 -	2,7	5 669	15,8 -	19 565	3,6 -	3,5
Emsetal										
Bundesrepublik Deutschland	465	18,8 -	1 425	11,3 -	3,1	4 012	2,7	11 695	4,4	2,9
anderer Wohnsitz	9	28,6	39	178,6	4,3	77	1,3 -	252	56,5	3,3
Zusammen	474	18,3 -	1 464	9,6 -	3,1	4 089	2,6	11 947	5,1	2,9
Sömmerda										
Kölleda, Stadt										
Bundesrepublik Deutschland	173	20,6 -	369	33,4 -	2,1	2 332	12,5 -	3 969	21,0 -	1,7
anderer Wohnsitz	14	40,0	70	X	5,0	32	10,3	116	152,2	3,6
Zusammen	187	18,0 -	439	22,6 -	2,3	2 364	12,2 -	4 085	19,4 -	1,7
Sömmerda, Stadt										
Bundesrepublik Deutschland	596	2,9	1 081	5,5	1,8	5 096	6,5	9 098	1,2 -	1,8
anderer Wohnsitz	16	48,4 -	28	60,0 -	1,8	133	10,1 -	242	14,8 -	1,8
Zusammen	612	0,3	1 109	1,3	1,8	5 229	6,0	9 340	1,6 -	1,8
Hildburghausen										
Bad Colberg-Heldburg, Stadt										
Bundesrepublik Deutschland	880	12,6 -	9 964	1,2 -	11,3	8 030	4,2 -	92 481	0,7	11,5
anderer Wohnsitz	2	X	6	X	3,0	5	66,7	15	7,1	3,0
Zusammen	882	12,4 -	9 970	1,2 -	11,3	8 035	4,2 -	92 496	0,7	11,5
Eisfeld, Stadt										
Bundesrepublik Deutschland	197	57,8 -	465	56,2 -	2,4	2 231	38,6 -	5 711	30,2 -	2,6
anderer Wohnsitz	8	63,6 -	20	57,4 -	2,5	109	21,6 -	282	17,5	2,6
Zusammen	205	58,1 -	485	56,3 -	2,4	2 340	38,0 -	5 993	28,8 -	2,6

Noch: 9. Ankünfte, Übernachtungen und Aufenthaltsdauer der Gäste in Beherbergungsstätten nach ausgewählten Gemeinden und zusammengefassten Gästegruppen (ohne Camping)

Landkreis Gemeinde ----- Ständiger Wohnsitz der Gäste	Oktober 2004					Januar - Oktober 2004				
	Ankünfte		Übernachtungen		durchschnittliche Aufenthaltsdauer	Ankünfte		Übernachtungen		durchschnittliche Aufenthaltsdauer
	insgesamt	Veränderung gegenüber dem Vorjahresmonat	insgesamt	Veränderung gegenüber dem Vorjahresmonat		insgesamt	Veränderung gegenüber dem Vorjahreszeitraum	insgesamt	Veränderung gegenüber dem Vorjahreszeitraum	
	Anzahl	%	Anzahl	%	Tage	Anzahl	%	Anzahl	%	Tage
Noch: Hildburghausen										
Hildburghausen, Stadt										
Bundesrepublik Deutschland	505	10,5	815	1,5 -	1,6	4 626	7,0	7 448	3,5	1,6
anderer Wohnsitz	21	19,2 -	199	X	9,5	130	55,2 -	395	40,5 -	3,0
Zusammen	526	8,9	1 014	17,6	1,9	4 756	3,1	7 843	0,2 -	1,6
Römhild, Stadt										
Bundesrepublik Deutschland	368	39,3 -	908	20,7 -	2,5	4 241	0,4	9 924	4,5	2,3
anderer Wohnsitz	7	12,5 -	13	62,5	1,9	77	67,4	209	242,6	2,7
Zusammen	375	38,9 -	921	20,1 -	2,5	4 318	1,1	10 133	6,0	2,3
Sachsenbrunn										
Bundesrepublik Deutschland	422	1,2 -	871	17,0 -	2,1	3 130	12,5 -	7 539	11,7 -	2,4
anderer Wohnsitz	-	-	-	-	-	18	78,6 -	27	94,5 -	1,5
Zusammen	422	1,2 -	871	17,0 -	2,1	3 148	14,1 -	7 566	16,2 -	2,4
Schleusegrund										
Bundesrepublik Deutschland	133	65,6 -	406	55,1 -	3,1	1 207	49,1 -	3 280	50,0 -	2,7
anderer Wohnsitz	2	50,0 -	8	50,0 -	4,0	222	48,1 -	581	48,1 -	2,6
Zusammen	135	65,5 -	414	55,0 -	3,1	1 429	48,9 -	3 861	49,7 -	2,7
Schleusingen, Stadt										
Bundesrepublik Deutschland	408	29,8 -	863	21,2 -	2,1	4 307	5,9 -	10 784	3,7	2,5
anderer Wohnsitz	9	X	17	X	1,9	38	22,6	66	57,1	1,7
Zusammen	417	28,2 -	880	19,6 -	2,1	4 345	5,7 -	10 850	3,9	2,5
St. Kilian										
Bundesrepublik Deutschland	1 312	46,9	2 774	26,8	2,1	10 948	34,9	27 980	21,7	2,6
anderer Wohnsitz	42	55,6	666	X	15,9	370	3,9	3 838	145,9	10,4
Zusammen	1 354	47,2	3 440	52,8	2,5	11 318	33,6	31 818	29,6	2,8
Themar, Stadt										
Bundesrepublik Deutschland	124	15,1 -	257	19,2 -	2,1	1 443	6,5 -	3 197	6,1	2,2
anderer Wohnsitz	-	-	-	-	-	9	72,7 -	74	29,8	8,2
Zusammen	124	17,3 -	257	20,7 -	2,1	1 452	7,9 -	3 271	6,5	2,3
Nahetal-Waldau										
Bundesrepublik Deutschland	740	9,8 -	2 174	9,9	2,9	5 919	10,6	18 607	25,6	3,1
anderer Wohnsitz	16	60,0	37	30,2 -	2,3	107	5,9	157	31,7 -	1,5
Zusammen	756	8,9 -	2 211	8,9	2,9	6 026	10,5	18 764	24,7	3,1
Masserberg										
Bundesrepublik Deutschland	6 056	9,3 -	28 684	15,3 -	4,7	45 567	5,6 -	243 612	13,9 -	5,3
anderer Wohnsitz	23	91,7	57	21,3	2,5	187	9,7 -	486	31,0 -	2,6
Zusammen	6 079	9,1 -	28 741	15,2 -	4,7	45 754	5,6 -	244 098	13,9 -	5,3
Ilm-Kreis										
Arnstadt, Stadt										
Bundesrepublik Deutschland	1 672	21,6	3 483	38,1	2,1	14 529	17,6	31 110	28,1	2,1
anderer Wohnsitz	172	36,5	471	60,8	2,7	1 174	8,1	2 782	9,0 -	2,4
Zusammen	1 844	22,9	3 954	40,5	2,1	15 703	16,8	33 892	24,0	2,2
Elgersburg										
Bundesrepublik Deutschland	554	6,3 -	1 147	25,8 -	2,1	4 256	9,1 -	12 023	18,1 -	2,8
anderer Wohnsitz	21	250,0	37	270,0	1,8	75	50,7 -	195	69,2 -	2,6
Zusammen	575	3,7 -	1 184	23,9 -	2,1	4 331	10,4 -	12 218	20,3 -	2,8
Frankenhain										
Bundesrepublik Deutschland	447	31,1	960	24,5	2,1	4 079	19,3	9 809	24,0	2,4
anderer Wohnsitz	-	-	-	-	-	23	37,8 -	45	34,8 -	2,0
Zusammen	447	29,2	960	23,7	2,1	4 102	18,7	9 854	23,5	2,4
Frauenwald										
Bundesrepublik Deutschland	1 058	5,5 -	3 231	15,1	3,1	9 276	5,4 -	32 055	5,0	3,5
anderer Wohnsitz	-	-	-	-	-	16	82,6 -	61	85,5 -	3,8
Zusammen	1 058	5,5 -	3 231	15,1	3,1	9 292	6,1 -	32 116	3,7	3,5
Gehlbarg										
Bundesrepublik Deutschland	322	38,7 -	1 241	9,5 -	3,9	4 046	7,4 -	14 246	8,7	3,5
anderer Wohnsitz	3	X	3	X	1,0	10	66,7	22	15,4 -	2,2
Zusammen	325	38,1 -	1 244	9,3 -	3,8	4 056	7,3 -	14 268	8,6	3,5

Noch: 9. Ankünfte, Übernachtungen und Aufenthaltsdauer der Gäste in Beherbergungsstätten nach ausgewählten Gemeinden und zusammengefassten Gästegruppen (ohne Camping)

Landkreis Gemeinde ----- Ständiger Wohnsitz der Gäste	Oktober 2004					Januar - Oktober 2004				
	Ankünfte		Übernachtungen		durchschnittliche Aufenthaltsdauer	Ankünfte		Übernachtungen		durchschnittliche Aufenthaltsdauer
	insgesamt	Veränderung gegenüber dem Vorjahresmonat	insgesamt	Veränderung gegenüber dem Vorjahresmonat		insgesamt	Veränderung gegenüber dem Vorjahreszeitraum	insgesamt	Veränderung gegenüber dem Vorjahreszeitraum	
	Anzahl	%	Anzahl	%	Tage	Anzahl	%	Anzahl	%	Tage
Noch: Ilm-Kreis										
Großbreitenbach, Stadt										
Bundesrepublik Deutschland	196	27,7 -	1 032	36,9	5,3	1 909	1,8 -	7 568	8,3	4,0
anderer Wohnsitz	4	X	12	X	3,0	21	58,0 -	142	61,7 -	6,8
Zusammen	200	26,2 -	1 044	38,5	5,2	1 930	3,2 -	7 710	4,8	4,0
Ilmenau, Stadt										
Bundesrepublik Deutschland	4 256	9,0 -	9 174	11,6 -	2,2	38 416	1,0	88 285	3,6	2,3
anderer Wohnsitz	251	44,3	550	17,8 -	2,2	2 152	0,7	5 812	4,8	2,7
Zusammen	4 507	7,1 -	9 724	12,0 -	2,2	40 568	1,0	94 097	3,7	2,3
Langewiesen, Stadt										
Bundesrepublik Deutschland	144	21,0	244	89,1	1,7	939	9,5 -	1 231	21,4 -	1,3
anderer Wohnsitz	-	-	-	-	-	-	-	-	-	-
Zusammen	144	21,0	244	89,1	1,7	939	9,5 -	1 231	21,4 -	1,3
Neustadt am Rennsteig										
Bundesrepublik Deutschland	1 377	34,5	5 194	58,6	3,8	8 846	20,9	31 159	25,7	3,5
anderer Wohnsitz	11	10,0	31	93,8	2,8	141	8,5	578	14,4 -	4,1
Zusammen	1 388	34,2	5 225	58,8	3,8	8 987	20,7	31 737	24,7	3,5
Schmiedefeld am Rennsteig										
Bundesrepublik Deutschland	829	35,2	2 267	16,7	2,7	6 418	12,1	18 903	7,2	2,9
anderer Wohnsitz	2	X	14	X	7,0	32	52,4	131	24,8	4,1
Zusammen	831	35,6	2 281	17,5	2,7	6 450	12,2	19 034	7,3	3,0
Stützerbach										
Bundesrepublik Deutschland	293	27,5 -	656	26,3 -	2,2	3 072	10,5	7 485	14,0	2,4
anderer Wohnsitz	-	-	-	-	-	34	29,2 -	77	4,1	2,3
Zusammen	293	27,5 -	656	26,3 -	2,2	3 106	9,8	7 562	13,9	2,4
Wachsenburggemeinde										
Bundesrepublik Deutschland	149	13,9 -	401	28,9	2,7	1 530	14,7 -	3 052	0,1	2,0
anderer Wohnsitz	4	300,0	12	100,0	3,0	111	76,2	337	193,0	3,0
Zusammen	153	12,1 -	413	30,3	2,7	1 641	11,6 -	3 389	7,1	2,1
Wipfratal										
Bundesrepublik Deutschland	162	36,1	261	35,4 -	1,6	1 193	4,9	2 629	21,9 -	2,2
anderer Wohnsitz	-	-	-	-	-	-	-	-	-	-
Zusammen	162	35,0	261	36,8 -	1,6	1 193	4,6	2 629	22,2 -	2,2
Ilmtal										
Bundesrepublik Deutschland	383	6,1	976	29,4	2,5	4 797	0,2	11 539	3,8 -	2,4
anderer Wohnsitz	6	0,0	9	25,0 -	1,5	34	69,9 -	39	84,5 -	1,1
Zusammen	389	6,0	985	28,6	2,5	4 831	1,4 -	11 578	5,4 -	2,4
Weimarer Land										
Apolda, Stadt										
Bundesrepublik Deutschland	1 940	7,0 -	4 221	4,8	2,2	14 540	4,5 -	28 454	9,9 -	2,0
anderer Wohnsitz	66	13,8	238	108,8	3,6	586	1,2 -	1 695	43,5	2,9
Zusammen	2 006	6,5 -	4 459	7,7	2,2	15 126	4,4 -	30 149	8,0 -	2,0
Bad Berka, Stadt										
Bundesrepublik Deutschland	1 567	1,1 -	10 343	10,6 -	6,6	14 244	6,2	94 526	9,5 -	6,6
anderer Wohnsitz	59	11,3	67	20,2 -	1,1	456	1,3 -	795	17,2 -	1,7
Zusammen	1 626	0,7 -	10 410	10,7 -	6,4	14 700	6,0	95 321	9,6 -	6,5
Bad Sulza, Stadt										
Bundesrepublik Deutschland	3 818	1,5 -	15 862	3,7 -	4,2	28 640	0,9	129 068	5,5 -	4,5
anderer Wohnsitz	20	25,0	57	29,5	2,9	161	1,9	584	9,6	3,6
Zusammen	3 838	1,4 -	15 919	3,6 -	4,1	28 801	0,9	129 652	5,5 -	4,5
Mönchenholzhausen										
Bundesrepublik Deutschland	819	11,3	2 053	11,9	2,5	7 199	22,0	20 354	6,9	2,8
anderer Wohnsitz	-	-	-	-	-	1	0,0	6	50,0	6,0
Zusammen	819	11,1	2 053	11,7	2,5	7 200	22,0	20 360	6,9	2,8
Nohra										
Bundesrepublik Deutschland	1 184	12,3 -	2 380	21,2	2,0	10 258	15,9	20 382	44,2	2,0
anderer Wohnsitz	114	54,6 -	214	60,2 -	1,9	1 050	57,5 -	2 033	52,6 -	1,9
Zusammen	1 298	18,9 -	2 594	3,7	2,0	11 308	0,2 -	22 415	21,7	2,0

Noch: 9. Ankünfte, Übernachtungen und Aufenthaltsdauer der Gäste in Beherbergungsstätten nach ausgewählten Gemeinden und zusammengefassten Gästegruppen (ohne Camping)

Landkreis Gemeinde ----- Ständiger Wohnsitz der Gäste	Oktober 2004					Januar - Oktober 2004				
	Ankünfte		Übernachtungen		durchschnittliche Aufenthaltsdauer	Ankünfte		Übernachtungen		durchschnittliche Aufenthaltsdauer
	insgesamt	Veränderung gegenüber dem Vorjahresmonat	insgesamt	Veränderung gegenüber dem Vorjahresmonat		insgesamt	Veränderung gegenüber dem Vorjahreszeitraum	insgesamt	Veränderung gegenüber dem Vorjahreszeitraum	
	Anzahl	%	Anzahl	%	Tage	Anzahl	%	Anzahl	%	Tage
Sonneberg										
Effelder-Rauenstein										
Bundesrepublik Deutschland	98	29,0 -	236	8,5 -	2,4	903	32,6 -	2 037	27,9 -	2,3
anderer Wohnsitz	-	-	-	-	-	69	86,5	220	76,0	3,2
Zusammen	98	31,0 -	236	12,6 -	2,4	972	29,4 -	2 257	23,5 -	2,3
Lauscha, Stadt										
Bundesrepublik Deutschland	491	2,7	1 085	6,9	2,2	4 243	8,8 -	10 829	10,0	2,6
anderer Wohnsitz	-	-	-	-	-	31	52,3 -	42	62,8 -	1,4
Zusammen	491	2,7	1 085	6,9	2,2	4 274	9,4 -	10 871	9,2	2,5
Mengersgereuth-Hämmern										
Bundesrepublik Deutschland	307	27,4	879	2,8	2,9	2 995	0,5	9 196	2,4 -	3,1
anderer Wohnsitz	-	-	-	-	-	12	55,6 -	124	50,6 -	10,3
Zusammen	307	27,4	879	2,8	2,9	3 007	0,0	9 320	3,6 -	3,1
Neuhaus am Rennweg, Stadt										
Bundesrepublik Deutschland	1 334	18,6	2 387	4,5	1,8	11 110	0,0	23 841	1,0	2,1
anderer Wohnsitz	40	35,5 -	54	45,5 -	1,4	354	2,2 -	650	15,3 -	1,8
Zusammen	1 374	15,8	2 441	2,4	1,8	11 464	0,1 -	24 491	0,5	2,1
Schalkau, Stadt										
Bundesrepublik Deutschland	89	56,1	166	35,0	1,9	814	15,0	1 631	6,4 -	2,0
anderer Wohnsitz	5	25,0	38	32,1 -	7,6	17	77,0 -	62	79,7 -	3,6
Zusammen	94	54,1	204	14,0	2,2	831	6,3	1 693	17,4 -	2,0
Scheibe-Alsbach										
Bundesrepublik Deutschland	108	10,7 -	343	20,4	3,2	1 940	54,0	4 673	71,2	2,4
anderer Wohnsitz	-	-	-	-	-	68	X	209	X	3,1
Zusammen	108	10,7 -	343	20,4	3,2	2 008	59,4	4 882	78,8	2,4
Siegmundsburg										
Bundesrepublik Deutschland	197	6,2 -	409	11,9 -	2,1	2 218	5,4 -	5 900	1,0	2,7
anderer Wohnsitz	19	216,7	67	179,2	3,5	48	11,6	118	32,6	2,5
Zusammen	216	0,0	476	2,5 -	2,2	2 266	5,1 -	6 018	1,5	2,7
Sonneberg, Stadt										
Bundesrepublik Deutschland	1 152	25,0 -	2 215	29,0 -	1,9	11 792	10,4 -	23 386	14,5 -	2,0
anderer Wohnsitz	56	80,6	145	237,2	2,6	419	14,5 -	858	0,5	2,0
Zusammen	1 208	23,0 -	2 360	25,4 -	2,0	12 211	10,6 -	24 244	14,0 -	2,0
Steinach, Stadt										
Bundesrepublik Deutschland	203	25,9 -	459	16,1 -	2,3	3 030	8,1	7 029	5,4	2,3
anderer Wohnsitz	-	-	-	-	-	42	13,5	83	21,0 -	2,0
Zusammen	203	25,9 -	459	16,1 -	2,3	3 072	8,2	7 112	4,9	2,3
Oberland am Rennsteig										
Bundesrepublik Deutschland	179	5,9	444	76,2	2,5	1 743	9,1	3 327	4,7	1,9
anderer Wohnsitz	4	20,0 -	16	220,0	4,0	31	13,9 -	107	167,5	3,5
Zusammen	183	5,2	460	79,0	2,5	1 774	8,6	3 434	6,7	1,9
Saalfeld-Rudolstadt										
Bad Blankenburg, Stadt										
Bundesrepublik Deutschland	3 552	26,0	11 353	34,9	3,2	26 090	1,9 -	87 359	6,1	3,3
anderer Wohnsitz	67	X	392	X	5,9	397	49,4 -	1 681	18,7 -	4,2
Zusammen	3 619	28,2	11 745	39,2	3,2	26 487	3,3 -	89 040	5,5	3,4
Cursdorf										
Bundesrepublik Deutschland	545	2,3	1 353	1,7 -	2,5	4 213	1,6 -	13 772	9,0 -	3,3
anderer Wohnsitz	5	X	5	X	1,0	56	250,0	249	X	4,4
Zusammen	550	3,0	1 358	1,5 -	2,5	4 269	0,6 -	14 021	7,6 -	3,3
Goßwitz										
Bundesrepublik Deutschland	610	12,3	1 190	12,7	2,0	5 967	10,0	12 569	5,2	2,1
anderer Wohnsitz	4	X	12	X	3,0	45	136,8	89	107,0	2,0
Zusammen	614	13,1	1 202	13,8	2,0	6 012	10,4	12 658	5,5	2,1
Katzhütte										
Bundesrepublik Deutschland	273	32,9 -	603	48,1 -	2,2	2 790	18,2 -	8 558	19,6 -	3,1
anderer Wohnsitz	-	-	-	-	-	8	85,5 -	15	78,9 -	1,9
Zusammen	273	32,9 -	603	48,1 -	2,2	2 798	19,2 -	8 573	20,0 -	3,1

Noch: 9. Ankünfte, Übernachtungen und Aufenthaltsdauer der Gäste in Beherbergungsstätten nach ausgewählten Gemeinden und zusammengefassten Gästegruppen (ohne Camping)

Landkreis Gemeinde ----- Ständiger Wohnsitz der Gäste	Oktober 2004					Januar - Oktober 2004				
	Ankünfte		Übernachtungen		durchschnittliche Aufenthaltsdauer	Ankünfte		Übernachtungen		durchschnittliche Aufenthaltsdauer
	insgesamt	Veränderung gegenüber dem Vorjahresmonat	insgesamt	Veränderung gegenüber dem Vorjahresmonat		insgesamt	Veränderung gegenüber dem Vorjahreszeitraum	insgesamt	Veränderung gegenüber dem Vorjahreszeitraum	
	Anzahl	%	Anzahl	%	Tage	Anzahl	%	Anzahl	%	Tage
Noch: Saalfeld-Rudolstadt										
Königsee, Stadt										
Bundesrepublik Deutschland	312	1,6	700	16,1	2,2	2 864	1,0	5 740	10,3	2,0
anderer Wohnsitz	5	0,0	7	30,0	1,4	66	8,3	187	10,0	2,8
Zusammen	317	1,6	707	15,3	2,2	2 930	0,8	5 927	9,8	2,0
Lehesten, Stadt										
Bundesrepublik Deutschland	230	46,5	439	115,2	1,9	1 363	8,3	2 404	0,7	1,8
anderer Wohnsitz	-	-	-	-	-	35	75,0	120	27,7	3,4
Zusammen	230	42,0	439	91,7	1,9	1 398	7,2	2 524	0,4	1,8
Lichte										
Bundesrepublik Deutschland	439	9,8	1 643	9,6	3,7	3 949	17,6	14 768	22,8	3,7
anderer Wohnsitz	13	225,0	27	X	2,1	70	16,7	162	23,7	2,3
Zusammen	452	11,9	1 670	8,3	3,7	4 019	17,6	14 930	22,5	3,7
Meura										
Bundesrepublik Deutschland	189	56,2	581	24,4	3,1	1 095	24,9	3 894	36,0	3,6
anderer Wohnsitz	-	-	-	-	-	-	-	-	-	-
Zusammen	189	56,2	581	24,4	3,1	1 095	24,9	3 894	36,0	3,6
Meuselbach-Schwarzmühle										
Bundesrepublik Deutschland	332	12,4	947	16,4	2,9	2 319	21,3	7 345	18,2	3,2
anderer Wohnsitz	10	25,0	10	41,2	1,0	36	45,5	68	59,5	1,9
Zusammen	342	11,6	957	16,8	2,8	2 355	21,8	7 413	19,0	3,1
Rudolstadt, Stadt										
Bundesrepublik Deutschland	1 612	25,2	3 919	49,8	2,4	11 801	7,3	24 189	8,7	2,0
anderer Wohnsitz	31	27,9	48	44,2	1,5	468	18,8	950	2,4	2,0
Zusammen	1 643	23,4	3 967	46,8	2,4	12 269	7,7	25 139	8,5	2,0
Saalfeld/Saale, Stadt										
Bundesrepublik Deutschland	3 253	0,1	10 100	7,1	3,1	24 875	12,4	84 040	13,6	3,4
anderer Wohnsitz	123	44,7	548	209,6	4,5	1 195	5,1	4 422	44,2	3,7
Zusammen	3 376	1,2	10 648	3,6	3,2	26 070	11,7	88 462	11,8	3,4
Schwarzburg										
Bundesrepublik Deutschland	1 038	14,0	2 518	32,4	2,4	8 383	5,1	23 317	16,7	2,8
anderer Wohnsitz	-	-	-	-	-	205	29,3	1 361	17,6	6,6
Zusammen	1 038	18,0	2 518	38,2	2,4	8 588	5,9	24 678	16,7	2,9
Sitzendorf										
Bundesrepublik Deutschland	962	4,5	3 267	5,7	3,4	6 842	4,7	26 743	15,8	3,9
anderer Wohnsitz	-	-	-	-	-	39	13,3	195	3,0	5,0
Zusammen	962	3,8	3 267	6,1	3,4	6 881	4,7	26 938	15,7	3,9
Leutenberg, Stadt										
Bundesrepublik Deutschland	576	24,9	1 629	27,6	2,8	4 712	13,1	12 417	15,5	2,6
anderer Wohnsitz	5	X	11	X	2,2	79	61,2	230	117,0	2,9
Zusammen	581	26,0	1 640	28,4	2,8	4 791	13,7	12 647	16,5	2,6
Drognitz										
Bundesrepublik Deutschland	101	26,3	244	10,3	2,4	1 536	5,1	4 169	9,8	2,7
anderer Wohnsitz	-	-	-	-	-	129	193,2	930	X	7,2
Zusammen	101	26,3	244	10,3	2,4	1 665	0,2	5 099	27,0	3,1
Saalfelder Höhe										
Bundesrepublik Deutschland	1 426	25,8	4 326	6,6	3,0	13 740	13,8	40 631	2,3	3,0
anderer Wohnsitz	-	-	-	-	-	86	31,7	1 174	7,7	13,7
Zusammen	1 426	25,8	4 326	6,6	3,0	13 826	14,0	41 805	2,1	3,0
Uhlstädt-Kirchhasel										
Bundesrepublik Deutschland	715	39,4	2 237	31,9	3,1	6 066	24,8	17 614	44,4	2,9
anderer Wohnsitz	278	X	373	X	1,3	742	X	1 212	X	1,6
Zusammen	993	92,8	2 610	53,7	2,6	6 808	36,7	18 826	52,2	2,8
Saale-Holzland-Kreis										
Bad Klosterlausnitz										
Bundesrepublik Deutschland	889	13,0	17 116	2,8	19,3	9 655	4,0	165 953	1,0	17,2
anderer Wohnsitz	8	66,7	18	50,0	2,3	221	13,9	395	39,6	1,8
Zusammen	897	14,2	17 134	2,9	19,1	9 876	4,2	166 348	0,9	16,8
Bürgel, Stadt										
Bundesrepublik Deutschland	102	43,3	105	58,0	1,0	964	37,9	2 704	8,8	2,8
anderer Wohnsitz	187	16,9	597	14,4	3,2	644	17,7	5 083	73,7	7,9
Zusammen	289	15,0	702	9,1	2,4	1 608	23,4	7 787	43,9	4,8

Noch: 9. Ankünfte, Übernachtungen und Aufenthaltsdauer der Gäste in Beherbergungsstätten nach ausgewählten Gemeinden und zusammengefassten Gästegruppen (ohne Camping)

Landkreis Gemeinde ----- Ständiger Wohnsitz der Gäste	Oktober 2004					Januar - Oktober 2004				
	Ankünfte		Übernachtungen		durchschnittliche Aufenthaltsdauer	Ankünfte		Übernachtungen		durchschnittliche Aufenthaltsdauer
	insgesamt	Veränderung gegenüber dem Vorjahresmonat	insgesamt	Veränderung gegenüber dem Vorjahresmonat		insgesamt	Veränderung gegenüber dem Vorjahreszeitraum	insgesamt	Veränderung gegenüber dem Vorjahreszeitraum	
	Anzahl	%	Anzahl	%	Tage	Anzahl	%	Anzahl	%	Tage
Noch: Saale-Holzland-Kreis										
Eisenberg, Stadt										
Bundesrepublik Deutschland	456	28,5 -	1 009	16,7 -	2,2	7 669	11,1	12 617	16,2 -	1,6
anderer Wohnsitz	-	-	-	-	-	374	30,3	674	35,1	1,8
Zusammen	456	30,1 -	1 009	17,7 -	2,2	8 043	11,9	13 291	14,5 -	1,7
Hermisdorf, Stadt										
Bundesrepublik Deutschland	336	17,9	445	0,2 -	1,3	2 710	2,5	3 664	1,2 -	1,4
anderer Wohnsitz	-	-	-	-	-	269	26,3	297	15,1	1,1
Zusammen	336	10,2	445	7,1 -	1,3	2 979	4,3	3 961	0,1 -	1,3
Kahla, Stadt										
Bundesrepublik Deutschland	229	46,8	320	19,9	1,4	2 358	24,2	3 524	14,5	1,5
anderer Wohnsitz	12	300,0	88	X	7,3	104	9,5	227	1,3 -	2,2
Zusammen	241	51,6	408	51,1	1,7	2 462	23,5	3 751	13,4	1,5
Stadtroda, Stadt										
Bundesrepublik Deutschland	465	18,6	684	5,7 -	1,5	4 009	6,1 -	6 188	11,5 -	1,5
anderer Wohnsitz	7	69,6 -	8	68,0 -	1,1	145	22,9 -	201	13,0 -	1,4
Zusammen	472	13,7	692	7,7 -	1,5	4 154	6,8 -	6 389	11,6 -	1,5
Trockenborn-Wolfersdorf										
Bundesrepublik Deutschland	138	38,7 -	411	33,3 -	3,0	1 884	17,0 -	5 796	7,6 -	3,1
anderer Wohnsitz	1	87,5 -	2	94,3 -	2,0	27	66,2 -	128	41,8 -	4,7
Zusammen	139	40,3 -	413	36,6 -	3,0	1 911	18,6 -	5 924	8,8 -	3,1
Saale-Orla-Kreis										
Breitenhain										
Bundesrepublik Deutschland	33	15,4 -	112	11,8 -	3,4	414	5,6	1 178	2,3 -	2,8
anderer Wohnsitz	-	-	-	-	-	16	X	52	271,4	3,3
Zusammen	33	15,4 -	112	11,8 -	3,4	430	9,4	1 230	0,8	2,9
Hirschberg, Stadt										
Bundesrepublik Deutschland	402	6,7 -	451	19,2 -	1,1	4 198	4,0 -	5 066	3,6 -	1,2
anderer Wohnsitz	101	3,1	101	3,1	1,0	1 155	20,6	2 021	78,2	1,7
Zusammen	503	4,9 -	552	15,9 -	1,1	5 353	0,4	7 087	10,9	1,3
Lobenstein, Moorbad, Stadt										
Bundesrepublik Deutschland	870	10,0	5 825	22,2 -	6,7	9 702	13,0	61 534	3,5 -	6,3
anderer Wohnsitz	25	13,8 -	34	70,7 -	1,4	400	10,1 -	497	9,3 -	1,2
Zusammen	895	9,1	5 859	22,9 -	6,5	10 102	11,8	62 031	3,5 -	6,1
Neustadt an der Orla, Stadt										
Bundesrepublik Deutschland	483	15,0	645	4,2 -	1,3	5 284	43,0	7 758	21,1	1,5
anderer Wohnsitz	9	75,7 -	13	65,8 -	1,4	226	6,2 -	318	0,6 -	1,4
Zusammen	492	7,7	658	7,5 -	1,3	5 510	40,0	8 076	20,1	1,5
Oppurg										
Bundesrepublik Deutschland	361	40,1 -	671	42,7 -	1,9	4 727	4,4 -	11 456	3,4	2,4
anderer Wohnsitz	2	X	2	X	1,0	114	18,6 -	812	44,3 -	7,1
Zusammen	363	39,8 -	673	42,5 -	1,9	4 841	4,8 -	12 268	2,2 -	2,5
Plothen										
Bundesrepublik Deutschland	335	14,3	636	7,8 -	1,9	4 800	4,7	13 338	0,5	2,8
anderer Wohnsitz	17	13,3	21	40,0	1,2	664	17,7	1 321	47,3	2,0
Zusammen	352	14,3	657	6,8 -	1,9	5 464	6,1	14 659	3,5	2,7
Pößneck, Stadt										
Bundesrepublik Deutschland	331	28,4 -	542	13,0 -	1,6	3 220	2,3 -	5 367	10,0	1,7
anderer Wohnsitz	13	44,4	14	6,7 -	1,1	53	53,1 -	123	37,9 -	2,3
Zusammen	344	27,0 -	556	12,9 -	1,6	3 273	4,0 -	5 490	8,2	1,7
Schleiz, Stadt										
Bundesrepublik Deutschland	269	24,2 -	412	2,2	1,5	2 587	8,4	3 685	16,0	1,4
anderer Wohnsitz	86	19,4	140	62,8	1,6	887	108,7	1 317	132,3	1,5
Zusammen	355	16,9 -	552	12,9	1,6	3 474	23,6	5 002	33,6	1,4
Triptis, Stadt										
Bundesrepublik Deutschland	818	12,5	1 842	2,3 -	2,3	5 655	11,4 -	12 566	14,5 -	2,2
anderer Wohnsitz	2	90,5 -	2	90,5 -	1,0	324	11,3	501	41,5	1,5
Zusammen	820	9,6	1 844	3,3 -	2,2	5 979	10,4 -	13 067	13,2 -	2,2
Ziegenrück, Stadt										
Bundesrepublik Deutschland	737	19,8	2 332	8,9	3,2	5 934	9,4	20 843	8,9	3,5
anderer Wohnsitz	93	25,0 -	339	14,8 -	3,6	377	7,1 -	805	26,1 -	2,1
Zusammen	830	12,3	2 671	5,2	3,2	6 311	8,2	21 648	7,0	3,4

Noch: 9. Ankünfte, Übernachtungen und Aufenthaltsdauer der Gäste in Beherbergungsstätten nach ausgewählten Gemeinden und zusammengefassten Gästegruppen (ohne Camping)

Landkreis Gemeinde ----- Ständiger Wohnsitz der Gäste	Oktober 2004					Januar - Oktober 2004				
	Ankünfte		Übernachtungen		durchschnittliche Aufenthaltsdauer	Ankünfte		Übernachtungen		durchschnittliche Aufenthaltsdauer
	insgesamt	Veränderung gegenüber dem Vorjahresmonat	insgesamt	Veränderung gegenüber dem Vorjahresmonat		insgesamt	Veränderung gegenüber dem Vorjahreszeitraum	insgesamt	Veränderung gegenüber dem Vorjahreszeitraum	
	Anzahl	%	Anzahl	%	Tage	Anzahl	%	Anzahl	%	Tage
Noch: Saale-Orla-Kreis										
Tanna, Stadt										
Bundesrepublik Deutschland	110	1,8 -	271	10,3 -	2,5	1 021	9,5	2 391	13,8	2,3
anderer Wohnsitz	11	57,1	11	57,1	1,0	102	8,5	119	4,4	1,2
Zusammen	121	1,7	282	8,7 -	2,3	1 123	9,5	2 510	13,3	2,2
Wurzbach, Stadt										
Bundesrepublik Deutschland	2 647	12,2	10 510	5,0	4,0	18 617	1,6	82 829	3,3	4,4
anderer Wohnsitz	3	200,0	7	250,0	2,3	78	69,6	246	256,5	3,2
Zusammen	2 650	12,2	10 517	5,0	4,0	18 695	1,8	83 075	3,5	4,4
Remptendorf										
Bundesrepublik Deutschland	125	5,9	1 236	8,0 -	9,9	1 110	20,1 -	11 228	31,9 -	10,1
anderer Wohnsitz	6	X	17	X	2,8	26	18,7 -	64	68,9 -	2,5
Zusammen	131	11,0	1 253	6,8 -	9,6	1 136	20,1 -	11 292	32,3 -	9,9
Saalburg-Ebersdorf, Stadt										
Bundesrepublik Deutschland	781	14,7 -	2 197	10,8 -	2,8	10 459	4,1	32 380	7,2	3,1
anderer Wohnsitz	8	20,0 -	8	66,7 -	1,0	148	44,8 -	213	63,5 -	1,4
Zusammen	789	14,8 -	2 205	11,3 -	2,8	10 607	2,9	32 593	5,8	3,1
Greiz										
Bad Köstritz, Stadt										
Bundesrepublik Deutschland	843	1,6	1 373	8,8	1,6	7 477	5,4 -	12 195	1,3 -	1,6
anderer Wohnsitz	89	56,1	113	56,9	1,3	546	29,7	1 182	70,6	2,2
Zusammen	932	5,1	1 486	11,4	1,6	8 023	3,6 -	13 377	2,5	1,7
Berga/Elster, Stadt										
Bundesrepublik Deutschland	161	37,4 -	473	21,3 -	2,9	2 514	37,0	7 088	13,2	2,8
anderer Wohnsitz	-	-	-	-	-	31	0,0	93	23,8 -	3,0
Zusammen	161	42,9 -	473	34,0 -	2,9	2 545	36,4	7 181	12,5	2,8
Greiz, Stadt										
Bundesrepublik Deutschland	779	9,3 -	1 469	22,3 -	1,9	6 901	5,7 -	13 742	14,3 -	2,0
anderer Wohnsitz	16	14,3	34	61,9	2,1	263	4,7 -	567	17,8 -	2,2
Zusammen	795	8,9 -	1 503	21,4 -	1,9	7 164	5,6 -	14 309	14,4 -	2,0
Weida, Stadt										
Bundesrepublik Deutschland	188	12,1 -	287	30,7 -	1,5	2 370	0,8	4 637	3,3 -	2,0
anderer Wohnsitz	-	-	-	-	-	3	95,3 -	27	65,8 -	9,0
Zusammen	188	12,1 -	287	30,7 -	1,5	2 373	1,7 -	4 664	4,3 -	2,0
Zeulenroda, Stadt										
Bundesrepublik Deutschland	2 257	20,1	4 060	13,6	1,8	19 154	33,7	37 030	32,9	1,9
anderer Wohnsitz	42	13,5	80	19,4	1,9	441	9,2	1 230	28,2 -	2,8
Zusammen	2 299	19,9	4 140	13,7	1,8	19 595	33,1	38 260	29,4	2,0
Altenburger Land										
Altenburg, Stadt										
Bundesrepublik Deutschland	3 589	32,3	6 476	28,4	1,8	24 887	12,1	50 865	13,7	2,0
anderer Wohnsitz	431	268,4	696	155,9	1,6	3 922	52,2	12 129	24,7	3,1
Zusammen	4 020	42,0	7 172	34,9	1,8	28 809	16,3	62 994	15,6	2,2
Meuselwitz, Stadt										
Bundesrepublik Deutschland	200	5,7 -	435	43,1	2,2	1 458	11,1 -	2 591	10,1 -	1,8
anderer Wohnsitz	-	-	-	-	-	12	36,8 -	35	43,5 -	2,9
Zusammen	200	5,7 -	435	43,1	2,2	1 470	11,4 -	2 626	10,8 -	1,8
Schmölln, Stadt										
Bundesrepublik Deutschland	495	12,5 -	1 768	10,8	3,6	5 102	13,1	16 207	62,1	3,2
anderer Wohnsitz	10	41,2 -	28	58,2 -	2,8	130	7,8 -	234	32,8 -	1,8
Zusammen	505	13,4 -	1 796	8,1	3,6	5 232	12,5	16 441	58,9	3,1

**10. Ankünfte, Übernachtungen und Aufenthaltsdauer der Gäste in Beherbergungsstätten
in Städten des Vereins Städtetourismus in Thüringen e.V. (ohne Camping)**

Ausgewählte Städte ----- Ständiger Wohnsitz der Gäste	Oktober 2004					Januar - Oktober 2004				
	Ankünfte		Übernachtungen		durchschnittliche Aufenthaltsdauer	Ankünfte		Übernachtungen		durchschnittliche Aufenthaltsdauer
	insgesamt	Veränderung gegenüber dem Vorjahresmonat	insgesamt	Veränderung gegenüber dem Vorjahresmonat		insgesamt	Veränderung gegenüber dem Vorjahreszeitraum	insgesamt	Veränderung gegenüber dem Vorjahreszeitraum	
	Anzahl	%	Anzahl	%	Tage	Anzahl	%	Anzahl	%	Tage
Altenburg										
Bundesrepublik Deutschland	3 589	32,3	6 476	28,4	1,8	24 887	12,1	50 865	13,7	2,0
anderer Wohnsitz	431	268,4	696	155,9	1,6	3 922	52,2	12 129	24,7	3,1
Zusammen	4 020	42,0	7 172	34,9	1,8	28 809	16,3	62 994	15,6	2,2
Apolda										
Bundesrepublik Deutschland	1 940	7,0 -	4 221	4,8	2,2	14 540	4,5 -	28 454	9,9 -	2,0
anderer Wohnsitz	66	13,8	238	108,8	3,6	586	1,2 -	1 695	43,5	2,9
Zusammen	2 006	6,5 -	4 459	7,7	2,2	15 126	4,4 -	30 149	8,0 -	2,0
Arnstadt										
Bundesrepublik Deutschland	1 672	21,6	3 483	38,1	2,1	14 529	17,6	31 110	28,1	2,1
anderer Wohnsitz	172	36,5	471	60,8	2,7	1 174	8,1	2 782	9,0 -	2,4
Zusammen	1 844	22,9	3 954	40,5	2,1	15 703	16,8	33 892	24,0	2,2
Eisenach										
Bundesrepublik Deutschland	17 023	19,5	28 729	15,5	1,7	129 936	15,4	216 213	9,3	1,7
anderer Wohnsitz	1 172	44,8 -	2 496	32,8 -	2,1	16 398	4,6	27 235	8,8 -	1,7
Zusammen	18 195	11,1	31 225	9,2	1,7	146 334	14,1	243 448	6,9	1,7
Erfurt										
Bundesrepublik Deutschland	26 934	2,9 -	49 995	5,5 -	1,9	227 554	2,6	408 417	0,5	1,8
anderer Wohnsitz	3 445	49,7	10 672	97,3	3,1	24 025	28,4	48 277	31,0	2,0
Zusammen	30 379	1,1	60 667	4,1	2,0	251 579	4,6	456 694	3,1	1,8
Gera										
Bundesrepublik Deutschland	6 386	0,8 -	11 845	5,5 -	1,9	53 105	3,6	98 970	4,2 -	1,9
anderer Wohnsitz	504	19,4 -	1 549	11,9 -	3,1	6 780	8,8	14 418	21,2	2,1
Zusammen	6 890	2,4 -	13 394	6,3 -	1,9	59 885	4,2	113 388	1,6 -	1,9
Gotha										
Bundesrepublik Deutschland	6 126	3,6	14 327	5,6	2,3	50 424	9,0	122 299	9,0	2,4
anderer Wohnsitz	606	53,8	1 740	28,9	2,9	3 870	19,8	10 769	25,2	2,8
Zusammen	6 732	6,7	16 067	7,8	2,4	54 294	9,7	133 068	10,1	2,5
Greiz										
Bundesrepublik Deutschland	779	9,3 -	1 469	22,3 -	1,9	6 901	5,7 -	13 742	14,3 -	2,0
anderer Wohnsitz	16	14,3	34	61,9	2,1	263	4,7 -	567	17,8 -	2,2
Zusammen	795	8,9 -	1 503	21,4 -	1,9	7 164	5,6 -	14 309	14,4 -	2,0
Ilmenau										
Bundesrepublik Deutschland	4 256	9,0 -	9 174	11,6 -	2,2	38 416	1,0	88 285	3,6	2,3
anderer Wohnsitz	251	44,3	550	17,8 -	2,2	2 152	0,7	5 812	4,8	2,7
Zusammen	4 507	7,1 -	9 724	12,0 -	2,2	40 568	1,0	94 097	3,7	2,3
Jena										
Bundesrepublik Deutschland	11 966	5,6	21 296	5,7	1,8	94 589	0,4 -	172 010	4,5 -	1,8
anderer Wohnsitz	2 803	9,4	11 058	8,4 -	3,9	28 250	36,0	97 093	28,2	3,4
Zusammen	14 769	6,3	32 354	0,4	2,2	122 839	6,1	269 103	5,2	2,2

Noch: 10. Ankünfte, Übernachtungen und Aufenthaltsdauer der Gäste in Beherbergungsstätten
in Städten des Vereins Städtetourismus in Thüringen e.V. (ohne Camping)

Ausgewählte Städte ----- Ständiger Wohnsitz der Gäste	Oktober 2004					Januar - Oktober 2004				
	Ankünfte		Übernachtungen		durchschnittliche Aufenthaltsdauer	Ankünfte		Übernachtungen		durchschnittliche Aufenthaltsdauer
	insgesamt	Veränderung gegenüber dem Vorjahresmonat	insgesamt	Veränderung gegenüber dem Vorjahresmonat		insgesamt	Veränderung gegenüber dem Vorjahreszeitraum	insgesamt	Veränderung gegenüber dem Vorjahreszeitraum	
	Anzahl	%	Anzahl	%	Tage	Anzahl	%	Anzahl	%	Tage
Meiningen										
Bundesrepublik Deutschland	2 628	13,9 -	4 221	17,0 -	1,6	23 830	6,3 -	39 442	11,1 -	1,7
anderer Wohnsitz	75	2,6 -	152	9,0 -	2,0	968	2,2	1 682	4,7 -	1,7
Zusammen	2 703	13,7 -	4 373	16,7 -	1,6	24 798	6,0 -	41 124	10,9 -	1,7
Mühlhausen										
Bundesrepublik Deutschland	3 762	10,4	7 704	9,6	2,0	29 012	5,4	58 560	3,8	2,0
anderer Wohnsitz	57	111,1	75	47,1	1,3	741	47,9	1 352	30,4	1,8
Zusammen	3 819	11,2	7 779	9,8	2,0	29 753	6,2	59 912	4,3	2,0
Nordhausen										
Bundesrepublik Deutschland	2 152	26,0	4 340	15,8	2,0	21 794	14,7	44 664	10,3	2,0
anderer Wohnsitz	128	70,5 -	335	64,7 -	2,6	2 784	43,5	6 398	42,1	2,3
Zusammen	2 280	6,4	4 675	0,4 -	2,1	24 578	17,4	51 062	13,5	2,1
Rudolstadt										
Bundesrepublik Deutschland	1 612	25,2	3 919	49,8	2,4	11 801	7,3	24 189	8,7	2,0
anderer Wohnsitz	31	27,9 -	48	44,2 -	1,5	468	18,8	950	2,4	2,0
Zusammen	1 643	23,4	3 967	46,8	2,4	12 269	7,7	25 139	8,5	2,0
Saalfeld										
Bundesrepublik Deutschland	3 253	0,1	10 100	7,1 -	3,1	24 875	12,4 -	84 040	13,6 -	3,4
anderer Wohnsitz	123	44,7	548	209,6	4,5	1 195	5,1	4 422	44,2	3,7
Zusammen	3 376	1,2	10 648	3,6 -	3,2	26 070	11,7 -	88 462	11,8 -	3,4
Schmalkalden										
Bundesrepublik Deutschland	1 457	10,8 -	3 373	22,1 -	2,3	13 147	10,2 -	30 755	7,9 -	2,3
anderer Wohnsitz	12	50,0	66	X	5,5	196	7,5 -	799	10,7 -	4,1
Zusammen	1 469	10,5 -	3 439	20,8 -	2,3	13 343	10,2 -	31 554	7,9 -	2,4
Sondershausen										
Bundesrepublik Deutschland	1 159	57,7	2 473	60,7	2,1	10 503	13,9	24 442	16,7	2,3
anderer Wohnsitz	2	60,0 -	2	90,0 -	1,0	11	59,3 -	21	73,7 -	1,9
Zusammen	1 161	56,9	2 475	58,8	2,1	10 514	13,7	24 463	16,4	2,3
Suhl										
Bundesrepublik Deutschland	7 730	3,8	22 999	1,2	3,0	59 196	0,7	182 623	0,4	3,1
anderer Wohnsitz	479	137,1	2 077	45,9	4,3	3 473	44,1	17 003	96,0	4,9
Zusammen	8 209	7,3	25 076	3,8	3,1	62 669	2,4	199 626	4,8	3,2
Weimar										
Bundesrepublik Deutschland	23 479	2,0 -	43 909	4,6 -	1,9	185 824	5,9	358 045	4,9	1,9
anderer Wohnsitz	3 366	0,9	8 309	20,5	2,5	31 244	15,6	62 564	17,2	2,0
Zusammen	26 845	1,7 -	52 218	1,3 -	1,9	217 068	7,2	420 609	6,6	1,9
Ausgewählte Städte zusammen										
Bundesrepublik Deutschland	127 903	3,3	254 053	0,9	2,0	1 034 863	4,4	2 077 125	1,8	2,0
anderer Wohnsitz	13 739	8,1	41 116	16,0	3,0	128 500	21,3	315 968	22,7	2,5
Zusammen	141 642	3,7	295 169	2,7	2,1	1 163 363	6,0	2 393 093	4,2	2,1

**11. Beherbergungsstätten, Gästebetten und Kapazitätsauslastung
nach Betriebsarten sowie Campingplätze**

Betriebsart	Oktober 2004								Jan. - Okt. 2004			
	Betriebe				Betten/Schlafgelegenheiten				durchschnittliche Auslastung			
	insgesamt ¹⁾	darunter geöffnete Betriebe ²⁾			insgesamt ⁴⁾	darunter angebotene Betten/Schlafgelegenheiten			aller	der angebotenen	aller	der angebotenen
		zusammen	Anteil ³⁾	Veränderung gegenüber dem Vorjahresmonat		zusammen	Anteil ⁵⁾	Veränderung gegenüber dem Vorjahresmonat				
Anzahl		%		Anzahl		%						
Hotels	428	407	95,1	0,2 -	33 999	32 943	96,9	2,0	40,1	41,5	33,0	34,8
Hotels garnis	67	63	94,0	3,1 -	3 012	2 877	95,5	8,3 -	38,6	40,5	31,2	33,1
Gasthöfe	462	431	93,3	4,6 -	9 230	8 460	91,7	4,1 -	21,6	23,9	19,5	21,6
Pensionen	202	193	95,5	3,0 -	3 985	3 797	95,3	0,9 -	26,3	27,8	23,3	25,1
Hotellerie	1 159	1 094	94,4	2,7 -	50 226	48 077	95,7	0,0	35,5	37,3	29,7	31,6
Jugendherbergen und Hütten	83	79	95,2	2,6	5 407	4 974	92,0	0,6	23,1	26,4	25,5	28,8
Erholungs-, Ferien-, Schulungsheime und Boardinghouses	73	67	91,8	1,5	4 822	4 069	84,4	0,8	25,3	31,0	27,6	33,0
Ferienzentren, Ferienhäuser und -wohnungen	105	99	94,3	4,8 -	4 510	4 138	91,8	3,6 -	17,1	19,3	19,6	22,0
Sonstiges Beherbergungsgewerbe	261	245	93,9	0,8 -	14 739	13 181	89,4	0,7 -	22,0	25,6	24,4	28,1
Vorsorge- u. Rehabilitationskliniken	38	37	97,4	2,6 -	6 592	6 326	96,0	5,0 -	73,4	76,4	69,9	72,6
Beherbergungsstätten insgesamt	1 458	1 376	94,4	2,3 -	71 557	67 584	94,4	0,7 -	36,2	38,8	32,3	34,8
außerdem:												
Campingplätze insgesamt	57	40⁶⁾	X	2,4 -	4 112⁷⁾	2 942⁷⁾	X	6,2 -	X	X	X	X

1) Im Berichtsmonat geöffnete sowie vorübergehend geschlossene Betriebe - 2) ganz oder teilweise geöffnet - 3) Anteil der geöffneten Betriebe an den Betrieben insgesamt - 4) Maximales Bettenangebot in den zurückliegenden 13 Monaten (einschl. lfd. Monat) - 5) Anteil der angebotenen Betten/Schlafgelegenheiten an den Betten/Schlafgelegenheiten insgesamt - 6) Anzahl der Campingplätze ohne Betriebe mit ausschließlich Dauercamping - 7) Anzahl der Stellplätze für Urlaubscamping (ohne Dauercamping)

**12. Beherbergungsstätten der Hotellerie, Gästezimmer
und Kapazitätsauslastung**

Betriebsart	Oktober 2004								Jan. - Okt. 2004			
	Betriebe				Gästezimmer				durchschnittliche Auslastung			
	insgesamt ¹⁾	darunter geöffnete Betriebe ²⁾			insgesamt	darunter angebotene Gästezimmer			aller ⁵⁾	der angebotenen ⁶⁾	aller ⁵⁾	der angebotenen ⁶⁾
		zusammen	Anteil ³⁾	Veränderung gegenüber dem Vorjahresmonat		zusammen	Anteil ⁴⁾	Veränderung gegenüber dem Vorjahresmonat				
Anzahl		%		Anzahl		%						
Hotels	428	407	95,1	0,2 -	17 952	17 404	96,9	2,0	47,4	49,1	39,9	42,0
Hotels garnis	67	63	94,0	3,1 -	1 675	1 621	96,8	6,5 -	48,8	50,4	39,4	41,3
Gasthöfe	462	431	93,3	4,6 -	4 570	4 209	92,1	4,0 -	25,6	28,2	23,3	25,8
Pensionen	202	193	95,5	3,0 -	2 032	1 927	94,8	1,0 -	31,6	33,5	28,3	30,7
Hotellerie	1 159	1 094	94,4	2,7 -	26 229	25 161	95,9	0,2	42,5	44,5	36,1	38,3

1) Im Berichtsmonat geöffnete sowie vorübergehend geschlossene Betriebe - 2) ganz oder teilweise geöffnet - 3) Anteil der geöffneten Betriebe an den Betrieben insgesamt - 4) Anteil der angebotenen Gästezimmer an den Gästezimmern insgesamt - 5) (Zahl der in der Berichtsperiode belegten Gästezimmer / (Zahl der Gästezimmer insgesamt x Kalendertage)) x 100 - 6) (Zahl der in der Berichtsperiode belegten Gästezimmer / (Zahl der angebotenen Gästezimmer x geöffnete Tage)) x 100

13. Geöffnete Beherbergungsstätten, angebotene Gästebetten und Kapazitätsauslastung nach Reisegebieten und Betriebsarten sowie Campingplätze

Reisegebiet ----- Betriebsart	Oktober 2004						Jan. - Okt. 2004	
	geöffnete Betriebe ¹⁾			angebotene Betten/Schlafgelegenheiten			durchschnittliche Auslastung der angebotenen Betten/Schlafgelegenheiten	
	insgesamt	Anteil ²⁾	Veränderung gegenüber dem Vorjahresmonat	insgesamt	Anteil ³⁾	Veränderung gegenüber dem Vorjahresmonat		
	Anzahl	%		Anzahl	%			
Thüringer Wald								
Hotels	179	93,2	1,1 -	14 473	95,9	2,7	43,5	36,7
Hotels garnis	19	95,0	5,0 -	681	95,4	24,8 -	33,4	27,7
Gasthöfe	215	93,9	1,8 -	4 325	92,5	3,2 -	25,1	22,9
Pensionen	93	96,9	3,1 -	1 802	95,9	3,1 -	28,7	26,1
Hotellerie	506	94,2	1,9 -	21 281	95,2	0,2 -	38,2	32,7
Jugendherbergen und Hütten	39	95,1	8,3	2 000	88,9	2,0	19,5	23,7
Erholungs-, Ferien-, Schulungsheime und Boardinghouses	27	93,1	3,6 -	1 772	93,0	1,1 -	34,1	33,0
Ferienzentren, Ferienhäuser und -wohnungen	63	95,5	3,1 -	2 477	94,2	2,6 -	22,9	22,4
Sonstiges Beherbergungsgewerbe	129	94,9	0,0	6 249	92,1	0,7 -	24,9	25,8
Vorsorge- u. Rehabilitationskliniken	15	93,8	6,2 -	3 077	97,5	4,8 -	82,7	80,6
Beherbergungsstätten zusammen	650	94,3	1,7 -	30 607	94,7	0,8 -	40,0	36,2
außerdem:								
Campingplätze	12⁴⁾	X	9,1	721⁵⁾	X	6,8	X	X
Saaleland								
Hotels	93	96,9	1,1	7 747	98,1	0,7	44,3	37,1
Hotels garnis	20	95,2	4,8 -	1 088	97,5	1,4 -	51,4	40,7
Gasthöfe	93	93,9	7,9 -	1 863	94,7	6,4 -	25,8	23,3
Pensionen	35	89,7	0,0	736	89,9	1,9	30,9	26,3
Hotellerie	241	94,5	3,2 -	11 434	96,9	0,6 -	41,1	34,5
Jugendherbergen und Hütten	16	94,1	5,9 -	1 368	96,2	2,1 -	32,6	36,0
Erholungs-, Ferien-, Schulungsheime und Boardinghouses	13	76,5	8,3	835	84,6	7,6	17,3	23,0
Ferienzentren, Ferienhäuser und -wohnungen	17	94,4	5,6 -	545	82,6	15,2 -	20,5	27,4
Sonstiges Beherbergungsgewerbe	46	88,5	2,1 -	2 748	89,5	2,4 -	25,5	30,3
Vorsorge- u. Rehabilitationskliniken	12	100,0	0,0	1 994	91,5	8,3 -	67,3	61,7
Beherbergungsstätten zusammen	299	93,7	2,9 -	16 176	94,9	1,9 -	41,8	37,3
außerdem:								
Campingplätze	14⁴⁾	X	6,7 -	1 265⁵⁾	X	10,3 -	X	X
Ostthüringen								
Hotels	26	92,9	10,3 -	2 517	95,4	5,2 -	29,2	25,6
Hotels garnis	5	83,3	25,0	272	88,9	6,7	27,2	26,4
Gasthöfe	29	93,5	3,3 -	521	88,9	3,5 -	21,9	18,4
Pensionen	19	95,0	9,5 -	332	96,0	7,8 -	28,7	25,2
Hotellerie	79	92,9	6,0 -	3 642	93,9	4,4 -	28,0	24,6
Jugendherbergen und Hütten	9	100,0	12,5	487	86,7	17,6	10,1	13,5
Erholungs-, Ferien-, Schulungsheime und Boardinghouses	5	100,0	0,0	251	99,2	0,4 -	29,4	33,3
Ferienzentren, Ferienhäuser und -wohnungen	6
Sonstiges Beherbergungsgewerbe	20
Vorsorge- u. Rehabilitationskliniken	1
Beherbergungsstätten zusammen	100	94,3	3,8 -	5 059	94,2	0,4 -	24,4	23,4
außerdem:								
Campingplätze	5⁴⁾	X	0,0	376⁵⁾	X	1,3 -	X	X

1) ganz oder teilweise geöffnet - 2) Anteil der geöffneten Betriebe an den Betrieben insgesamt - 3) Anteil der angebotenen Betten/Schlafgelegenheiten an den Betten/Schlafgelegenheiten insgesamt - 4) Anzahl der Campingplätze ohne Betriebe mit ausschließlich Dauercamping - 5) Anzahl der Stellplätze für Urlaubscamping (ohne Dauercamping)

Noch: 13. Geöffnete Beherbergungsstätten, angebotene Gästebetten und Kapazitätsauslastung nach Reisegebieten und Betriebsarten sowie Campingplätze

Reisegebiet ----- Betriebsart	Oktober 2004						Jan. - Okt. 2004	
	geöffnete Betriebe ¹⁾			angebotene Betten/Schlafgelegenheiten			durchschnittliche Auslastung der angebotenen Betten/Schlafgelegenheiten	
	insgesamt	Anteil ²⁾	Veränderung gegenüber dem Vorjahresmonat	insgesamt	Anteil ³⁾	Veränderung gegenüber dem Vorjahresmonat		
	Anzahl	%		Anzahl	%			
Thüringer Kernland								
Hotels	56	96,6	0,0	5 260	98,0	3,8	43,6	35,4
Hotels garnis	15	93,8	0,0	695	94,6	3,0	39,6	32,2
Gasthöfe	39	90,7	7,1 -	759	89,0	4,8 -	21,7	18,9
Pensionen	29	100,0	0,0	569	99,6	1,2	22,8	21,7
Hotellerie	139	95,2	2,1 -	7 283	96,7	2,6	39,3	32,2
Jugendherbergen und Hütten	4	80,0	20,0 -	598	92,0	8,0 -	54,6	44,9
Erholungs-, Ferien-, Schulungsheime und Boardinghouses	8	100,0	0,0	363	99,7	0,3	43,8	40,8
Ferienzentren, Ferienhäuser und -wohnungen	2
Sonstiges Beherbergungsgewerbe	14
Vorsorge- u. Rehabilitationskliniken	2
Beherbergungsstätten zusammen	155	93,9	3,1 -	8 783	95,7	0,7	41,7	34,8
außerdem:								
Campingplätze	3⁴⁾	X	25,0 -	275⁵⁾	X	24,7 -	X	X
Nordthüringen								
Hotels	53	98,1	6,0	2 946	98,1	5,0	31,5	26,3
Hotels garnis	4	100,0	20,0 -	141	100,0	29,5 -	20,2	24,3
Gasthöfe	55	91,7	8,3 -	992	86,4	3,7 -	18,2	16,9
Pensionen	17	94,4	5,6 -	358	96,8	9,1	24,0	22,8
Hotellerie	129	94,9	3,0 -	4 437	95,2	1,6	27,6	23,8
Jugendherbergen und Hütten	11	100,0	0,0	521	99,6	0,0	30,0	31,1
Erholungs-, Ferien-, Schulungsheime und Boardinghouses	14	100,0	7,7	848	64,6	0,6 -	33,7	38,4
Ferienzentren, Ferienhäuser und -wohnungen	11	100,0	8,3 -	431	99,3	0,9	12,1	19,8
Sonstiges Beherbergungsgewerbe	36	100,0	0,0	1 800	79,3	0,1 -	27,5	32,6
Vorsorge- u. Rehabilitationskliniken	7	100,0	0,0	722	100,0	0,0	81,6	76,8
Beherbergungsstätten zusammen	172	96,1	2,3 -	6 959	90,9	1,0	33,2	31,5
außerdem:								
Campingplätze	6⁴⁾	X	0,0	305⁵⁾	X	0,0	X	X

1) ganz oder teilweise geöffnet - 2) Anteil der geöffneten Betriebe an den Betrieben insgesamt - 3) Anteil der angebotenen Betten/Schlafgelegenheiten an den Betten/Schlafgelegenheiten insgesamt - 4) Anzahl der Campingplätze ohne Betriebe mit ausschließlich Dauercamping - 5) Anzahl der Stellplätze für Urlaubscamping (ohne Dauercamping)

14. Geöffnete Beherbergungsstätten, angebotene Gästebetten und Kapazitätsauslastung nach Gemeindegruppen

Gemeindegruppe	Oktober 2004						Jan. - Okt. 2004	
	geöffnete Betriebe ¹⁾			angebotene Betten/Schlafgelegenheiten			durchschnittliche Auslastung der angebotenen Betten/Schlafgelegenheiten	
	insgesamt	Anteil ²⁾	Veränderung gegenüber dem Vorjahresmonat	insgesamt	Anteil ³⁾	Veränderung gegenüber dem Vorjahresmonat		
	Anzahl	%		Anzahl	%			
Mineral-, Moor-, Sole- und Thermalbäder	78	97,5	1,3 -	6 070	97,2	1,2 -	62,8	58,5
Orte mit Kurbetrieb	16	100,0	14,3	1 196	98,8	2,6	54,5	51,0
Heilklimatische Kurorte	27	96,4	0,0	1 526	98,4	1,3	55,5	50,7
Kneippkurorte	20	90,9	4,8 -	1 190	92,2	5,9 -	54,2	51,7
Heilbäder zusammen	141	96,6	0,0	9 982	96,9	1,0 -	59,7	55,6
Luftkurorte	54	96,4	0,0	5 667	96,4	0,1	48,4	41,1
Erholungsorte	263	94,6	2,2 -	9 969	92,2	3,5 -	29,4	27,1
Sonstige Gemeinden	918	93,9	2,9 -	41 966	94,2	0,0	34,7	30,7
Gemeindegruppen insgesamt	1 376	94,4	2,3 -	67 584	94,4	0,7 -	38,8	34,8

1) ganz oder teilweise geöffnet - 2) Anteil der geöffneten Betriebe an den Betrieben insgesamt - 3) Anteil der angebotenen Betten/Schlafgelegenheiten an den Betten/Schlafgelegenheiten insgesamt

15. Geöffnete Beherbergungsstätten, angebotene Gästebetten und Kapazitätsauslastung nach Kreisen

Kreisfreie Stadt Landkreis Land	Oktober 2004						Jan. - Okt. 2004	
	geöffnete Betriebe ¹⁾			angebotene Betten/Schlafgelegenheiten			durchschnittliche Auslastung der angebotenen Betten/ Schlafgelegenheiten	
	insgesamt	Anteil ²⁾	Veränderung gegenüber dem Vorjahres- monat	insgesamt	Anteil ³⁾	Veränderung gegenüber dem Vorjahres- monat		
	Anzahl	%		Anzahl	%			
Stadt Erfurt	51	96,2	0,0	4 224	98,4	4,7	46,6	37,1
Stadt Gera	18	90,0	10,0 -	1 583	94,2	3,8 -	27,3	23,3
Stadt Jena	23	100,0	4,2 -	2 162	99,9	0,3 -	48,3	40,9
Stadt Suhl	21	100,0	0,0	1 554	99,6	0,8	52,4	42,3
Stadt Weimar	38	97,4	0,0	3 418	99,2	0,6	49,3	40,6
Stadt Eisenach	34	97,1	0,0	2 063	98,6	3,3	48,8	38,8
Eichsfeld	60	95,2	1,6 -	2 035	93,6	2,7 -	35,2	31,4
Nordhausen	38	100,0	0,0	1 949	99,6	3,7	24,6	25,7
Wartburgkreis	91	94,8	1,1 -	3 948	95,3	0,5	49,3	47,2
Unstrut-Hainich-Kreis	41	91,1	10,9 -	1 867	94,7	2,5 -	42,2	36,8
Kyffhäuserkreis	44	100,0	4,8	1 940	81,1	5,4	38,9	38,6
Schmalkalden-Meiningen	142	94,7	0,0	6 651	94,8	2,1	34,7	32,0
Gotha	117	90,7	6,4 -	6 701	92,5	3,7 -	43,0	37,9
Sömmerda	24	96,0	0,0	878	89,9	7,5 -	32,2	27,4
Hildburghausen	77	95,1	7,2 -	3 735	96,1	5,9 -	43,3	40,3
Ilm-Kreis	105	93,8	1,9 -	3 785	94,3	1,0 -	30,3	28,3
Weimarer Land	57	95,0	0,0	3 178	96,4	0,8 -	41,1	35,5
Sonneberg	56	91,8	3,7	1 732	93,5	5,8	22,8	24,5
Saalfeld-Rudolstadt	129	92,8	3,0 -	5 412	90,2	5,0 -	33,0	27,9
Saale-Holzland-Kreis	49	90,7	3,9 -	2 170	95,0	1,9 -	45,5	45,4
Saale-Orla-Kreis	79	94,0	3,7 -	3 123	91,2	2,4 -	32,9	34,3
Greiz	52	92,9	1,9 -	2 181	95,2	3,2	18,7	20,1
Altenburger Land	30	100,0	3,2 -	1 295	92,6	1,8 -	30,3	29,0
Thüringen	1 376	94,4	2,3 -	67 584	94,4	0,7 -	38,8	34,8

1) ganz oder teilweise geöffnet - 2) Anteil der geöffneten Betriebe an den Betrieben insgesamt - 3) Anteil der angebotenen Betten/Schlafgelegenheiten an den Betten/Schlafgelegenheiten insgesamt

16. Geöffnete Beherbergungsstätten, angebotene Gästebetten und Kapazitätsauslastung nach Kreisen und ausgewählten Betriebsarten

Kreisfreie Stadt Landkreis ----- Betriebsart	Oktober 2004						Jan. - Okt. 2004	
	geöffnete Betriebe ¹⁾			angebotene Betten/Schlafgelegenheiten			durchschnittliche Auslastung der angebotenen Betten/ Schlafgelegenheiten	
	insgesamt	Anteil ²⁾	Veränderung gegenüber dem Vorjahres- monat	insgesamt	Anteil ³⁾	Veränderung gegenüber dem Vorjahres- monat		
	Anzahl	%		Anzahl	%			
Stadt Erfurt								
Hotellerie	47	97,9	2,2	3 851	99,2	6,3	45,3	36,2
darunter								
Hotels	23	100,0	0,0	3 015	99,9	6,5	46,7	37,2
Gasthöfe	10	90,9	0,0	196	94,7	1,0	31,3	25,7
Stadt Gera								
Hotellerie	16	88,9	11,1 -	1 472	93,9	3,9 -	28,9	24,2
darunter								
Hotels	7	100,0	12,5 -	1 144	96,5	3,4 -	27,7	23,1
Gasthöfe	3	75,0	25,0 -	68	77,3	22,7 -	31,9	24,9
Stadt Jena								
Hotellerie	20	100,0	4,8 -	1 926	99,9	0,3 -	50,4	42,1
darunter								
Hotels	8	100,0	11,1 -	1 490	100,0	0,7 -	52,1	43,1
Gasthöfe	7	100,0	0,0	184	100,0	4,0	34,2	32,0
Stadt Suhl								
Hotellerie	16	100,0	5,9 -	1 394	99,6	1,3 -	56,3	44,5
darunter								
Hotels	6	100,0	0,0	1 234	99,9	0,1 -	59,5	46,8
Gasthöfe	5
Stadt Weimar								
Hotellerie	33	97,1	0,0	2 976	99,1	0,6	48,2	38,1
darunter								
Hotels	13	100,0	0,0	2 169	100,0	0,1	46,6	37,7
Gasthöfe	2
Stadt Eisenach								
Hotellerie	32	97,0	0,0	1 934	98,6	3,0	48,8	38,7
darunter								
Hotels	16	94,1	0,0	1 481	98,9	4,0	50,9	40,6
Gasthöfe	5	100,0	0,0	106	100,0	0,0	31,7	27,1

1) ganz oder teilweise geöffnet - 2) Anteil der geöffneten Betriebe an den Betrieben insgesamt - 3) Anteil der angebotenen Betten/Schlafgelegenheiten an den Betten/Schlafgelegenheiten insgesamt

Noch: 16. Geöffnete Beherbergungsstätten, angebotene Gästebetten und Kapazitätsauslastung
nach Kreisen und ausgewählten Betriebsarten

Kreisfreie Stadt Landkreis ----- Betriebsart	Oktober 2004						Jan. - Okt. 2004	
	geöffnete Betriebe ¹⁾			angebotene Betten/Schlafgelegenheiten			durchschnittliche Auslastung der angebotenen Betten/ Schlafgelegenheiten	
	insgesamt	Anteil ²⁾	Veränderung gegenüber dem Vorjahres- monat	insgesamt	Anteil ³⁾	Veränderung gegenüber dem Vorjahres- monat		
	Anzahl	%		Anzahl	%			
Eichsfeld								
Hotellerie	46	93,9	0,0	1 278	90,4	1,0	20,8	18,3
darunter								
Hotels	15	100,0	7,1	741	99,7	5,0	27,4	22,1
Gasthöfe	26	89,7	3,7 -	438	76,7	4,8 -	11,5	12,9
Sonstiges Beherbergungsgewerbe	10	100,0	9,1 -	373	99,2	15,6 -	40,3	36,1
darunter								
Ferienzentren, Ferienhäuser und -wohnungen	5	100,0	16,7 -	64	95,5	14,7 -	16,7	13,3
Vorsorge- u. Rehabilitationskliniken	4	100,0	0,0	384	100,0	0,0	77,5	72,5
Nordhausen								
Hotellerie	29	100,0	0,0	1 392	99,4	4,9	26,4	25,4
darunter								
Hotels	18	100,0	12,5	1 153	99,3	13,2	27,0	25,2
Gasthöfe	6	100,0	14,3 -	85	100,0	14,1 -	17,9	20,5
Wartburgkreis								
Hotellerie	68	94,4	0,0	1 800	91,8	1,2	30,5	25,0
darunter								
Hotels	20	87,0	4,8 -	741	85,1	0,4 -	34,2	27,1
Gasthöfe	34	97,1	3,0	716	97,7	5,4	24,8	20,4
Sonstiges Beherbergungsgewerbe	16	94,1	5,9 -	533	94,0	0,0	14,1	17,7
darunter								
Ferienzentren, Ferienhäuser und -wohnungen	8	100,0	11,1 -	230	100,0	6,5 -	19,9	22,5
Vorsorge- u. Rehabilitationskliniken	7	100,0	0,0	1 615	100,0	0,0	81,5	80,5
Unstrut-Hainich-Kreis								
Hotellerie	32	88,9	13,5 -	1 098	92,9	7,1 -	33,1	26,4
darunter								
Hotels	15	93,8	6,2 -	759	93,8	6,1 -	35,9	27,9
Gasthöfe	11	84,6	21,4 -	231	90,9	10,1 -	30,2	23,7
Kyffhäuserkreis								
Hotellerie	29	100,0	3,6	952	99,3	8,3	29,4	24,5
darunter								
Hotels	8	100,0	14,3	501	98,8	2,5	36,8	29,7
Gasthöfe	12	100,0	0,0	238	100,0	11,2	18,6	15,6
Schmalkalden-Meiningen								
Hotellerie	114	95,8	0,9	4 932	96,2	2,9	37,5	33,5
darunter								
Hotels	37	97,4	5,7	3 413	98,4	6,2	43,1	37,5
Gasthöfe	52	94,5	3,7 -	1 030	90,0	7,0 -	26,0	24,6
Sonstiges Beherbergungsgewerbe	28	90,3	3,4 -	1 719	91,0	0,0	26,7	27,6
darunter								
Ferienzentren, Ferienhäuser und -wohnungen	14	87,5	0,0	936	91,1	0,0	24,2	24,1

1) ganz oder teilweise geöffnet - 2) Anteil der geöffneten Betriebe an den Betrieben insgesamt - 3) Anteil der angebotenen Betten/Schlafgelegenheiten an den Betten/Schlafgelegenheiten insgesamt

Noch: 16. Geöffnete Beherbergungsstätten, angebotene Gästebetten und Kapazitätsauslastung nach Kreisen und ausgewählten Betriebsarten

Kreisfreie Stadt Landkreis ----- Betriebsart	Oktober 2004						Jan. - Okt. 2004	
	geöffnete Betriebe ¹⁾			angebotene Betten/Schlafgelegenheiten			durchschnittliche Auslastung der angebotenen Betten/ Schlafgelegenheiten	
	insgesamt	Anteil ²⁾	Veränderung gegenüber dem Vorjahres- monat	insgesamt	Anteil ³⁾	Veränderung gegenüber dem Vorjahres- monat		
	Anzahl	%		Anzahl	%			
Gotha								
Hotellerie	96	91,4	5,9 -	5 452	94,6	2,3 -	42,0	35,3
darunter								
Hotels	40	88,9	4,8 -	4 283	94,9	1,2 -	47,0	39,5
Gasthöfe	25	92,6	7,4 -	526	92,3	7,7 -	23,7	20,6
Sömmerda								
Hotellerie	23	100,0	4,5	595	99,8	4,8	28,0	23,3
darunter								
Hotels	10	100,0	11,1	367	100,0	6,1	30,8	24,7
Gasthöfe	7	100,0	0,0	77	100,0	0,0	19,4	17,9
Hildburghausen								
Hotellerie	59	95,2	4,8 -	2 354	95,8	3,3 -	34,9	30,9
darunter								
Hotels	17	89,5	10,5 -	1 541	95,2	3,4 -	41,5	36,2
Gasthöfe	30	96,8	0,0	558	95,9	1,4 -	19,3	19,1
Sonstiges Beherbergungsgewerbe	15	93,8	11,8 -	667	93,3	4,9 -	18,8	19,7
darunter								
Ferienzentren, Ferienhäuser und -wohnungen	7	87,5	22,2 -	262	93,6	9,0 -	13,8	16,5
Vorsorge- u. Rehabilitationskliniken	3	100,0	25,0 -	714	100,0	14,4 -	94,0	88,9
Ilm-Kreis								
Hotellerie	83	93,3	3,5 -	2 914	94,7	1,2 -	32,5	29,4
darunter								
Hotels	27	96,4	3,6 -	1 782	97,4	0,3 -	36,7	32,3
Gasthöfe	38	88,4	5,0 -	783	87,2	3,7 -	25,5	24,6
Sonstiges Beherbergungsgewerbe	22	95,7	4,8	871	93,0	0,2 -	22,3	24,3
darunter								
Ferienzentren, Ferienhäuser und -wohnungen	13	100,0	18,2	370	93,4	11,8	15,2	14,9
Weimarer Land								
Hotellerie	41	95,3	2,5	1 776	97,1	1,0	39,5	30,1
darunter								
Hotels	14	100,0	7,7	1 114	99,6	2,2	45,9	33,1
Gasthöfe	12	92,3	0,0	223	92,9	0,4 -	15,3	10,6
Sonstiges Beherbergungsgewerbe	12	92,3	7,7 -	563	90,4	7,2 -	27,3	32,4
darunter								
Ferienzentren, Ferienhäuser und -wohnungen	6	100,0	0,0	159	88,8	2,5 -	23,1	35,7
Vorsorge- u. Rehabilitationskliniken	4	100,0	0,0	839	99,3	0,0	53,6	48,8
Sonneberg								
Hotellerie	42	89,4	2,3 -	1 138	90,5	1,7 -	23,4	22,2
darunter								
Hotels	13	92,9	0,0	524	92,9	0,0	26,7	25,4
Gasthöfe	20	87,0	4,8 -	432	87,4	4,4 -	19,2	18,9

1) ganz oder teilweise geöffnet -2) Anteil der geöffneten Betriebe an den Betrieben insgesamt -3) Anteil der angebotenen Betten/Schlafgelegenheiten an den Betten/Schlafgelegenheiten insgesamt

Noch: 16. Geöffnete Beherbergungsstätten, angebotene Gästebetten und Kapazitätsauslastung nach Kreisen und ausgewählten Betriebsarten

Kreisfreie Stadt Landkreis ----- Betriebsart	Oktober 2004						Jan. - Okt. 2004	
	geöffnete Betriebe ¹⁾			angebotene Betten/Schlafgelegenheiten			durchschnittliche Auslastung der angebotenen Betten/ Schlafgelegenheiten	
	insgesamt	Anteil ²⁾	Veränderung gegenüber dem Vorjahres- monat	insgesamt	Anteil ³⁾	Veränderung gegenüber dem Vorjahres- monat		
	Anzahl	%		Anzahl	%			
Saalfeld-Rudolstadt								
Hotellerie	104	92,0	4,6 -	3 493	92,6	1,4 -	30,1	25,6
darunter								
Hotels	44	93,6	2,3	2 147	93,3	14,3	30,0	25,8
Gasthöfe	49	92,5	5,8 -	1 065	93,3	5,6 -	29,3	24,5
Sonstiges Beherbergungsgewerbe	22	95,7	4,8	1 497	92,2	3,3 -	32,7	28,0
darunter								
Ferienzentren, Ferienhäuser und -wohnungen	8	100,0	0,0	379	95,9	4,1 -	30,9	24,4
Vorsorge- u. Rehabilitationskliniken	3	100,0	0,0	422	70,1	29,9 -	57,1	44,2
Saale-Holzland-Kreis								
Hotellerie	40	93,0	4,8 -	1 323	96,4	2,6 -	31,1	30,6
darunter								
Hotels	17	100,0	6,3	860	99,3	2,0	37,7	35,9
Gasthöfe	19	95,0	9,5 -	374	95,4	8,8 -	20,8	23,1
Sonstiges Beherbergungsgewerbe	6	75,0	0,0	315	82,9	2,2 -	12,6	15,5
Vorsorge- u. Rehabilitationskliniken	3	100,0	0,0	532	100,0	0,0	X	98,2
Saale-Orla-Kreis								
Hotellerie	61	95,3	4,7 -	1 857	92,5	2,7 -	37,6	34,4
darunter								
Hotels	20	95,2	0,0	1 111	91,4	0,1 -	47,5	43,0
Gasthöfe	32	94,1	11,1 -	561	92,6	11,1 -	22,9	21,2
Greiz								
Hotellerie	36	90,0	2,7 -	1 154	91,2	0,9 -	24,9	22,7
darunter								
Hotels	7	77,8	0,0	589	90,9	0,7	29,3	26,6
Gasthöfe	19	95,0	0,0	343	90,0	1,2 -	17,6	16,3
Sonstiges Beherbergungsgewerbe	16	100,0	0,0	1 027	100,0	8,3	11,6	16,9
darunter								
Ferienzentren, Ferienhäuser und -wohnungen	5	100,0	0,0	473	100,0	19,7	6,0	11,9
Altenburger Land								
Hotellerie	27	100,0	6,9 -	1 016	97,2	8,7 -	30,2	27,4
darunter								
Hotels	12	100,0	14,3 -	784	97,3	11,5 -	31,3	28,6
Gasthöfe	7	100,0	0,0	110	94,0	4,8	28,7	20,1

1) ganz oder teilweise geöffnet - 2) Anteil der geöffneten Betriebe an den Betrieben insgesamt - 3) Anteil der angebotenen Betten/Schlafgelegenheiten an den Betten/Schlafgelegenheiten insgesamt

17. Geöffnete Beherbergungsstätten der Hotellerie, angebotene Gästezimmer und Kapazitätsauslastung nach Kreisen

Kreisfreie Stadt Landkreis Land	Oktober 2004						Jan. - Okt. 2004	
	geöffnete Betriebe ¹⁾			angebotene Gästezimmer			durchschnittliche Auslastung der angebotenen Gästezimmer ⁴⁾	
	insgesamt	Anteil ²⁾	Veränderung gegenüber dem Vorjahresmonat	insgesamt	Anteil ³⁾	Veränderung gegenüber dem Vorjahresmonat		
	Anzahl	%		Anzahl	%			
Stadt Erfurt	47	97,9	2,2	2 167	99,7	9,2	60,2	49,9
Stadt Gera	16	88,9	11,1 -	862	96,1	2,5 -	34,8	31,3
Stadt Jena	20	100,0	4,8 -	1 146	99,3	0,3 -	62,0	51,4
Stadt Suhl	16	100,0	5,9 -	683	99,4	1,3 -	61,1	50,6
Stadt Weimar	33	97,1	0,0	1 637	99,3	1,0	55,7	44,8
Stadt Eisenach	32	97,0	0,0	1 109	98,7	3,4	55,6	44,4
Eichsfeld	46	93,9	0,0	676	93,5	1,2	27,3	23,9
Nordhausen	29	100,0	0,0	677	98,3	2,9	35,7	32,3
Wartburgkreis	68	94,4	0,0	959	92,8	1,6	34,9	29,9
Unstrut-Hainich-Kreis	32	88,9	13,5 -	551	93,4	5,8 -	39,3	33,8
Kyffhäuserkreis	29	100,0	3,6	506	98,8	6,8	36,8	30,9
Schmalkalden-Meiningen	114	95,8	0,9	2 339	96,0	3,6	43,3	39,8
Gotha	96	91,4	5,9 -	2 892	94,7	2,8 -	47,7	41,3
Sömmerda	23	100,0	4,5	329	94,5	0,3	31,3	29,8
Hildburghausen	59	95,2	4,8 -	1 162	94,3	3,4 -	38,7	34,3
Ilm-Kreis	83	93,3	3,5 -	1 462	94,3	1,5 -	37,9	34,9
Weimarer Land	41	95,3	2,5	885	97,7	1,3	46,9	36,7
Sonneberg	42	89,4	2,3 -	547	89,4	2,3 -	30,3	28,6
Saalfeld-Rudolstadt	104	92,0	4,6 -	1 793	93,5	1,4 -	35,4	30,0
Saale-Holzland-Kreis	40	93,0	4,8 -	687	95,9	3,2 -	35,6	35,3
Saale-Orla-Kreis	61	95,3	4,7 -	898	92,5	3,0 -	41,0	38,1
Greiz	36	90,0	2,7 -	633	91,6	0,9 -	33,3	30,9
Altenburger Land	27	100,0	6,9 -	561	100,0	8,2 -	40,6	36,7
Thüringen	1 094	94,4	2,7 -	25 161	95,9	0,2	44,5	38,3

1) ganz oder teilweise geöffnet - 2) Anteil der geöffneten Betriebe an den Betrieben insgesamt - 3) Anteil der angebotenen Gästezimmer an den Gästezimmern insgesamt - 4) (Zahl der in der Berichtsperiode belegten Gästezimmer / (Zahl der angebotenen Gästezimmer x geöffnete Tage)) x 100

**18. Geöffnete Beherbergungsstätten, angebotene Gästebetten und Kapazitätsauslastung
nach ausgewählten Gemeinden**

Landkreis Gemeinde	Oktober 2004						Jan. - Okt. 2004	
	geöffnete Betriebe ¹⁾			angebotene Betten/Schlafgelegenheiten			durchschnittliche Auslastung der angebotenen Betten/ Schlafgelegenheiten	
	insgesamt	Anteil ²⁾	Veränderung gegenüber dem Vorjahres- monat	insgesamt	Anteil ³⁾	Veränderung gegenüber dem Vorjahres- monat		
	Anzahl	%		Anzahl	%			
Eichsfeld								
Dingelstädt, Stadt	3	100,0	0,0	56	98,2	27,3	23,9	13,2
Heilbad Heiligenstadt, Stadt	9	100,0	0,0	521	98,3	0,4	62,1	56,8
Küllstedt	3	100,0	50,0	53	100,0	47,2	6,0	5,9
Schimberg	6	100,0	0,0	129	100,0	0,0	13,7	16,6
Leinefelde-Worbis, Stadt	12	100,0	0,0	425	100,0	0,0	31,0	28,8
Nordhausen								
Bleicherode, Stadt	3	100,0	0,0	143	100,0	0,0	17,0	17,8
Ellrich, Stadt	4	100,0	0,0	135	100,0	0,0	39,1	33,7
Ilfeld	7	100,0	0,0	390	98,0	2,0 -	16,0	16,6
Neustadt/Harz	4	100,0	0,0	250	100,0	0,0	45,9	44,6
Nordhausen, Stadt	14	100,0	0,0	644	100,0	10,1	23,4	27,6
Wartburgkreis								
Bad Liebenstein, Stadt	12	100,0	0,0	1 281	95,8	0,8	72,0	68,4
Bad Salzungen, Stadt	10	100,0	0,0	707	99,9	0,0	65,8	66,3
Creuzburg, Stadt	3	100,0	0,0	54	94,7	5,3 -	29,8	30,4
Marksuhl	4	100,0	0,0	88	98,9	4,8	12,5	13,8
Mihla	3	75,0	50,0	64	65,3	39,1	17,8	14,9
Ruhla, Stadt	11	91,7	8,3 -	311	92,3	2,8 -	26,3	23,7
Treffurt, Stadt	3	100,0	0,0	45	100,0	0,0	20,2	21,5
Weilar	3	100,0	0,0	66	95,7	4,3 -	8,3	9,5
Wutha-Farnroda	5	100,0	25,0	111	100,0	13,3	23,9	21,6
Moorgrund	4	100,0	0,0	97	97,0	3,0 -	6,7	5,1
Behringen	4	100,0	0,0	136	100,0	6,3	23,6	22,0
Unstrut-Hainich-Kreis								
Bad Langensalza, Stadt	6	100,0	0,0	446	98,2	1,3 -	42,2	43,3
Mühlhausen/Thüringen, Stadt	14	82,4	6,7 -	647	91,0	2,7	38,8	30,9
Weinbergen	4	100,0	0,0	86	100,0	0,0	29,9	25,0
Kyffhäuserkreis								
Artern/Unstrut, Stadt	3	100,0	0,0	61	100,0	0,0	38,1	29,0
Bad Frankenhausen/Kyffh., Stadt	13	100,0	0,0	884	99,8	1,1	52,4	46,3
Sondershausen, Stadt	9	100,0	12,5	337	99,7	22,1	23,7	25,9
Schernberg	4	100,0	0,0	229	33,9	0,0	32,8	42,2
Schmalkalden-Meiningen								
Breitungen/Werra	6	100,0	0,0	129	100,0	3,2	36,2	22,8
Brotterode, Kurort, Stadt	10	100,0	9,1 -	434	100,0	3,6 -	35,9	34,3
Floh-Seligenthal	13	92,9	0,0	330	95,7	4,8	27,2	26,4
Kleinschmalkalden, Kurort	3
Meiningen, Stadt	16	94,1	0,0	439	95,6	2,3	32,1	30,6
Oberhof, Stadt	26	96,3	0,0	2 970	99,2	2,4	45,3	39,6
Schmalkalden, Kurort, Stadt	9	90,0	12,5	386	83,4	10,3	30,9	32,2
Steinbach-Hallenberg, Kurort, Stadt	5	83,3	0,0	109	81,3	0,0	29,4	27,5
Trusetal	5	100,0	0,0	162	98,8	1,2 -	17,0	19,6
Wasungen, Stadt	3	100,0	0,0	52	100,0	0,0	12,1	13,9
Zella-Mehlis, Stadt	9	90,0	0,0	271	78,6	3,0	27,8	26,6
Gotha								
Finsterbergen	12	92,3	7,7 -	601	96,0	4,0 -	43,6	36,6
Friedrichroda, Stadt	14	93,3	0,0	1 651	92,9	0,1 -	54,5	45,7
Georgenthal/Thür. Wald	4	100,0	0,0	219	100,0	0,0	16,5	18,2
Gotha, Stadt	15	93,8	0,0	1 138	95,9	1,4	45,5	38,4
Luisenthal	4	66,7	0,0	261	71,7	0,0	35,6	33,7
Mühlberg	4	100,0	0,0	100	100,0	0,0	20,2	17,1
Ohrdruf, Stadt	4	100,0	20,0 -	78	94,0	43,1 -	15,1	16,5
Tabarz/Thür. Wald	15	93,8	6,2 -	1 119	92,8	6,1 -	55,6	52,7
Tambach-Dietharz/Thür. Wald, Stadt	9	90,0	10,0 -	400	93,0	5,7 -	28,0	21,8
Waltershausen, Stadt	7	87,5	12,5 -	278	92,4	7,6 -	14,3	15,7
Leinatal	4	100,0	0,0	204	100,0	0,0	29,6	35,4
Emsetal	5	100,0	0,0	128	100,0	1,6	36,9	31,0

1) ganz oder teilweise geöffnet - 2) Anteil der geöffneten Betriebe an den Betrieben insgesamt - 3) Anteil der angebotenen Betten/Schlafgelegenheiten an den Betten/Schlafgelegenheiten insgesamt

Noch: 18. Geöffnete Beherbergungsstätten, angebotene Gästebetten und Kapazitätsauslastung
 nach ausgewählten Gemeinden

Landkreis Gemeinde	Oktober 2004						Jan. - Okt. 2004	
	geöffnete Betriebe ¹⁾			angebotene Betten/Schlafgelegenheiten			durchschnittliche Auslastung der angebotenen Betten/ Schlafgelegenheiten	
	insgesamt	Anteil ²⁾	Veränderung gegenüber dem Vorjahres- monat	insgesamt	Anteil ³⁾	Veränderung gegenüber dem Vorjahres- monat		
	Anzahl	%		Anzahl	%			
Sömmerda								
Kölleda, Stadt	4	100,0	0,0	96	100,0	0,0	14,8	14,0
Sömmerda, Stadt	4	100,0	0,0	97	100,0	0,0	36,9	31,8
Hildburghausen								
Bad Colberg-Heldburg, Stadt	6	100,0	0,0	418	99,3	0,2 -	76,9	72,6
Eisfeld, Stadt	4	80,0	20,0 -	79	71,2	28,8 -	19,8	24,9
Hildburghausen, Stadt	3	75,0	25,0 -	118	90,8	9,2 -	27,7	20,3
Römhild, Stadt	4	100,0	0,0	170	85,0	14,6 -	17,5	17,4
Sachsenbrunn	5	100,0	16,7 -	113	100,0	0,9 -	24,9	27,2
Schleusegrund	3	75,0	25,0 -	67	57,3	42,7 -	19,9	14,7
Schleusingen, Stadt	5	83,3	0,0	107	83,6	2,7 -	26,5	30,3
St. Kilian	7	100,0	0,0	445	99,6	0,4 -	24,9	23,7
Themar, Stadt	3	100,0	0,0	53	100,0	3,9	15,6	21,5
Nahetal-Waldau	5	100,0	25,0	200	100,0	12,4	36,6	34,2
Masserberg	24	100,0	4,0 -	1 775	100,0	4,7 -	52,2	48,5
Ilm-Kreis								
Arnstadt, Stadt	9	100,0	18,2 -	374	100,0	5,3 -	34,1	28,9
Elgersburg	3	100,0	50,0	116	98,3	7,4	32,9	36,9
Frankenhain	3	100,0	0,0	122	100,0	7,0	25,4	27,4
Frauenwald	9	100,0	0,0	379	100,0	0,0	27,5	29,4
Gehlbach	5	100,0	0,0	200	100,0	1,0	20,1	23,6
Großbreitenbach, Stadt	5	100,0	0,0	152	100,0	0,7	22,2	18,2
Ilmenau, Stadt	15	100,0	0,0	950	100,0	0,2	33,0	32,6
Langewiesen, Stadt	3	100,0	50,0	48	66,7	20,0 -	16,4	7,7
Neustadt am Rennsteig	5	83,3	16,7 -	259	92,5	4,4 -	65,1	38,7
Schmiedefeld am Rennsteig	9	90,0	0,0	188	82,1	0,0	39,1	33,3
Stützerbach	5	83,3	0,0	71	84,5	1,4 -	31,1	34,6
Wachsenburggemeinde	4	100,0	0,0	68	100,0	0,0	22,5	16,6
Wipfratal	3	100,0	0,0	61	100,0	3,4	13,8	14,6
Ilmtal	5	100,0	0,0	139	99,3	0,7 -	28,1	32,6
Weimarer Land								
Apolda, Stadt	4	100,0	0,0	430	99,1	0,0	33,5	23,0
Bad Berka, Stadt	11	100,0	10,0	793	98,5	2,7	42,3	39,5
Bad Sulza, Stadt	9	100,0	0,0	864	100,0	0,0	59,4	49,2
Mönchenholzhausen	3	75,0	25,0 -	203	83,5	16,5 -	32,6	29,5
Nohra	4	100,0	0,0	194	98,5	1,5 -	43,1	37,9
Sonneberg								
Effelder-Rauenstein	3	100,0	0,0	64	100,0	17,9 -	11,9	11,6
Lauscha, Stadt	9	100,0	0,0	195	100,0	0,0	17,9	18,5
Mengersgereuth-Hämmern	3	100,0	0,0	81	100,0	0,0	35,0	37,7
Neuhaus am Rennweg, Stadt	6	85,7	0,0	276	87,3	0,0	28,5	29,4
Schalkau, Stadt	3	100,0	0,0	60	100,0	0,0	11,0	9,3
Scheibe-Alsbach	3	60,0	0,0	129	78,2	59,3	10,3	15,6
Siegmundsburg	4	100,0	33,3	100	96,2	14,9	15,4	22,9
Sonneberg, Stadt	11	91,7	10,0	406	96,4	14,7	19,6	22,9
Steinach, Stadt	6	85,7	0,0	143	84,6	2,7 -	10,4	16,7
Oberland am Rennsteig	3	100,0	0,0	75	100,0	0,0	19,8	15,3
Saalfeld-Rudolstadt								
Bad Blankenburg, Stadt	10	100,0	0,0	796	92,6	7,4 -	47,6	36,0
Cursdorf	7	100,0	16,7	207	97,2	5,1	22,0	22,7
Goßwitz	4	100,0	0,0	150	100,0	0,0	25,8	27,7
Katzhütte	4	100,0	20,0 -	170	100,0	6,6 -	11,4	16,5
Königsee, Stadt	4	100,0	0,0	94	100,0	0,0	24,3	21,2
Lehesten, Stadt	4	100,0	33,3	68	100,0	94,3	20,8	19,9
Lichte	4	100,0	0,0	216	100,0	0,0	24,9	22,7
Meura	4	80,0	20,0 -	91	85,0	15,0 -	20,6	13,6
Meuselbach-Schwarzmühle	3	100,0	0,0	66	100,0	0,0	46,8	36,8
Rudolstadt, Stadt	8	88,9	11,1 -	310	93,4	1,3 -	41,3	27,5
Saalfeld/Saale, Stadt	16	94,1	5,9 -	950	98,5	1,8 -	36,2	31,4
Schwarzburg	6	85,7	0,0	362	94,0	7,7	23,5	26,8
Sitzendorf	7	100,0	0,0	326	98,8	0,0	32,3	28,2
Leutenberg, Stadt	6	85,7	0,0	183	93,4	10,9	28,9	24,8
Drognitz	3	100,0	0,0	119	100,0	16,7	6,6	16,0
Saalfelder Höhe	8	100,0	0,0	422	100,0	0,0	33,3	32,9
Uhlstädt-Kirchhasel	5	83,3	16,7 -	196	46,8	53,2 -	43,0	23,0

1) ganz oder teilweise geöffnet - 2) Anteil der geöffneten Betriebe an den Betrieben insgesamt - 3) Anteil der angebotenen Betten/Schlafgelegenheiten an den Betten/Schlafgelegenheiten insgesamt

Noch: 18. Geöffnete Beherbergungsstätten, angebotene Gästebetten und Kapazitätsauslastung
nach ausgewählten Gemeinden

Landkreis Gemeinde	Oktober 2004						Jan. - Okt. 2004	
	geöffnete Betriebe ¹⁾			angebotene Betten/Schlafgelegenheiten			durchschnittliche Auslastung der angebotenen Betten/ Schlafgelegenheiten	
	insgesamt	Anteil ²⁾	Veränderung gegenüber dem Vorjahres- monat	insgesamt	Anteil ³⁾	Veränderung gegenüber dem Vorjahres- monat		
	Anzahl	%		Anzahl	%			
Saale-Holzland-Kreis								
Bad Klosterlausnitz	7	87,5	0,0	655	97,9	0,6 -	84,4	83,0
Bürgel, Stadt	3	100,0	0,0	128	100,0	0,8	18,2	20,4
Eisenberg, Stadt	5	100,0	0,0	211	96,8	3,2 -	15,4	20,7
Hermisdorf, Stadt	3	100,0	0,0	64	100,0	0,0	22,4	21,2
Kahla, Stadt	3	100,0	0,0	61	100,0	0,0	21,6	20,2
Stadtroda, Stadt	4	100,0	0,0	86	100,0	0,0	26,0	24,4
Trockenborn-Wolfersdorf	4	100,0	0,0	160	100,0	1,3	8,5	14,1
Saale-Orla-Kreis								
Breitenhain	3	100,0	0,0	83	100,0	13,7	4,4	5,5
Hirschberg, Stadt	3	100,0	0,0	79	100,0	0,0	22,5	29,4
Lobenstein, Moorbad, Stadt	10	90,9	9,1 -	423	83,1	16,7 -	44,7	43,0
Neustadt an der Orla, Stadt	4	100,0	0,0	135	99,3	0,7	15,7	19,6
Oppurg	3	100,0	0,0	152	98,7	1,3 -	14,3	27,0
Plothen	3	100,0	0,0	203	100,0	0,0	10,4	24,1
Pößneck, Stadt	4	100,0	0,0	73	88,0	0,0	24,6	24,3
Schleiz, Stadt	3	100,0	0,0	52	100,0	0,0	36,9	34,4
Triptis, Stadt	5	100,0	0,0	136	100,0	0,0	43,7	32,0
Ziegenrück, Stadt	4	100,0	0,0	142	97,9	2,1 -	60,7	51,6
Tanna, Stadt	3	100,0	0,0	49	100,0	0,0	18,6	17,1
Wurzbach, Stadt	3	75,0	25,0 -	402	96,9	2,0 -	84,4	66,9
Rempendorf	4	100,0	0,0	143	100,0	0,0	28,3	26,1
Saalburg-Ebersdorf, Stadt	7	77,8	12,5 -	319	75,1	4,8 -	28,1	39,1
Greiz								
Bad Köstritz, Stadt	3	75,0	0,0	219	93,6	0,5	21,9	20,0
Berga/Elster, Stadt	5	100,0	0,0	337	100,0	0,9	5,0	7,4
Greiz, Stadt	11	100,0	0,0	313	100,0	1,0	15,5	15,1
Weida, Stadt	3	75,0	0,0	82	61,7	0,0	11,3	18,7
Zeulenroda, Stadt	8	100,0	0,0	406	100,0	0,0	32,9	31,0
Altenburger Land								
Altenburg, Stadt	8	100,0	0,0	647	96,7	0,0	35,8	32,1
Meuselwitz, Stadt	3	100,0	0,0	45	100,0	0,0	31,2	19,5
Schmölln, Stadt	5	100,0	0,0	173	97,2	0,0	33,5	31,3

1) ganz oder teilweise geöffnet - 2) Anteil der geöffneten Betriebe an den Betrieben insgesamt - 3) Anteil der angebotenen Betten/Schlafgelegenheiten an den Betten/Schlafgelegenheiten insgesamt

**19. Geöffnete Beherbergungsstätten, angebotene Gästebetten und Kapazitätsauslastung
in Städten des Vereins Städtetourismus in Thüringen e.V.**

Ausgewählte Städte	Oktober 2004						Jan. - Okt. 2004	
	geöffnete Betriebe ¹⁾			angebotene Betten/Schlafgelegenheiten			durchschnittliche Auslastung der angebotenen Betten/ Schlafgelegenheiten	
	insgesamt	Anteil ²⁾	Veränderung gegenüber dem Vorjahres- monat	insgesamt	Anteil ³⁾	Veränderung gegenüber dem Vorjahres- monat		
	Anzahl	%		Anzahl	%			
Altenburg	8	100,0	0,0	647	96,7	0,0	35,8	32,1
Apolda	4	100,0	0,0	430	99,1	0,0	33,5	23,0
Arnstadt	9	100,0	18,2 -	374	100,0	5,3 -	34,1	28,9
Eisenach	34	97,1	0,0	2 063	98,6	3,3	48,8	38,8
Erfurt	51	96,2	0,0	4 224	98,4	4,7	46,6	37,1
Gera	18	90,0	10,0 -	1 583	94,2	3,8 -	27,3	23,3
Gotha	15	93,8	0,0	1 138	95,9	1,4	45,5	38,4
Greiz	11	100,0	0,0	313	100,0	1,0	15,5	15,1
Ilmenau	15	100,0	0,0	950	100,0	0,2	33,0	32,6
Jena	23	100,0	4,2 -	2 162	99,9	0,3 -	48,3	40,9
Meiningen	16	94,1	0,0	439	95,6	2,3	32,1	30,6
Mühlhausen	14	82,4	6,7 -	647	91,0	2,7	38,8	30,9
Nordhausen	14	100,0	0,0	644	100,0	10,1	23,4	27,6
Rudolstadt	8	88,9	11,1 -	310	93,4	1,3 -	41,3	27,5
Saalfeld	16	94,1	5,9 -	950	98,5	1,8 -	36,2	31,4
Schmalkalden	9	90,0	12,5	386	83,4	10,3	30,9	32,2
Sondershausen	9	100,0	12,5	337	99,7	22,1	23,7	25,9
Suhl	21	100,0	0,0	1 554	99,6	0,8	52,4	42,3
Weimar	38	97,4	0,0	3 418	99,2	0,6	49,3	40,6
Ausgewählte Städte zusammen	333	96,0	1,8 -	22 569	97,8	1,7	42,3	35,4

1) ganz oder teilweise geöffnet - 2) Anteil der geöffneten Betriebe an den Betrieben insgesamt - 3) Anteil der angebotenen Betten/Schlafgelegenheiten an den Betten/Schlafgelegenheiten insgesamt

20. Ankünfte, Übernachtungen und Aufenthaltsdauer der Gäste sowie Kapazitätsauslastung in Beherbergungsbetrieben
(einschl. Camping) nach Betriebsarten und zusammengefassten Gästegruppen

Betriebsart ----- Ständiger Wohnsitz der Gäste	Sommerhalbjahr ¹⁾						durchschnittliche Auslastung	
	Ankünfte		Übernachtungen		durchschnittliche Aufenthaltsdauer	aller	der angebotenen	
	insgesamt	Veränderung gegenüber dem Vorjahreszeitraum	insgesamt	Veränderung gegenüber dem Vorjahreszeitraum				
	Anzahl	%	Anzahl	%	Tage	Betten/Schlafgelegenheiten		
						%		
Hotels								
Bundesrepublik Deutschland	923 906	3,1	2 103 847	1,4	2,3			
anderer Wohnsitz	100 559	16,9	256 859	16,0	2,6			
Zusammen	1 024 465	4,3	2 360 706	2,8	2,3	37,8	39,5	
Hotels garnis								
Bundesrepublik Deutschland	101 149	0,8 -	184 762	7,4 -	1,8			
anderer Wohnsitz	12 208	3,6 -	24 137	6,0 -	2,0			
Zusammen	113 357	1,1 -	208 899	7,3 -	1,8	36,8	38,8	
Gasthöfe								
Bundesrepublik Deutschland	177 234	1,2 -	377 702	3,7 -	2,1			
anderer Wohnsitz	6 896	17,7	13 214	1,6 -	1,9			
Zusammen	184 130	0,6 -	390 916	3,6 -	2,1	23,0	25,3	
Pensionen								
Bundesrepublik Deutschland	75 079	3,0 -	192 438	2,4 -	2,6			
anderer Wohnsitz	2 411	11,7	7 579	24,3	3,1			
Zusammen	77 490	2,6 -	200 017	1,6 -	2,6	27,2	28,9	
Hotellerie								
Bundesrepublik Deutschland	1 277 368	1,8	2 858 749	0,2 -	2,2			
anderer Wohnsitz	122 074	14,4	301 789	13,2	2,5			
Zusammen	1 399 442	2,8	3 160 538	0,9	2,3	34,2	36,1	
Jugendherbergen und Hütten								
Bundesrepublik Deutschland	117 455	1,8 -	291 941	1,3 -	2,5			
anderer Wohnsitz	5 057	13,6 -	15 270	19,2 -	3,0			
Zusammen	122 512	2,4 -	307 211	2,4 -	2,5	31,0	33,5	
Campingplätze								
Bundesrepublik Deutschland	124 359	11,0 -	348 277	6,5 -	2,8			
anderer Wohnsitz	11 700	10,4	31 807	7,1	2,7			
Zusammen	136 059	9,5 -	380 084	5,5 -	2,8	X	X	
Erholungs-, Ferien-, Schulungsheime und Boardinghouses								
Bundesrepublik Deutschland	98 370	3,2	286 723	1,8 -	2,9			
anderer Wohnsitz	1 007	17,7 -	8 247	27,2 -	8,2			
Zusammen	99 377	2,9	294 970	2,8 -	3,0	32,8	37,4	
Ferienzentren, Ferienhäuser und -wohnungen								
Bundesrepublik Deutschland	48 550	0,1	191 642	0,3 -	3,9			
anderer Wohnsitz	779	11,5 -	8 403	107,0	10,8			
Zusammen	49 329	0,1 -	200 045	1,9	4,1	24,2	25,6	
Sonstiges Beherbergungsgewerbe (einschl. Camping)								
Bundesrepublik Deutschland	388 734	3,6 -	1 118 583	2,9 -	2,9			
anderer Wohnsitz	18 543	0,1 -	63 727	0,4 -	3,4			
Zusammen	407 277	3,4 -	1 182 310	2,8 -	2,9	X	X	
Vorsorge- u. Rehabilitationskliniken								
Bundesrepublik Deutschland	39 160	8,0 -	882 154	7,4 -	22,5			
anderer Wohnsitz	41	36,7	253	23,8 -	6,2			
Zusammen	39 201	8,0 -	882 407	7,4 -	22,5	72,8	76,0	
Beherbergungsbetriebe insgesamt (einschl. Camping)								
Bundesrepublik Deutschland	1 705 262	0,2	4 859 486	2,2 -	2,8			
anderer Wohnsitz	140 658	12,3	365 769	10,5	2,6			
Insgesamt	1 845 920	1,1	5 225 255	1,4 -	2,8	X	X	
nachrichtlich: Beherbergungsstätten insgesamt (ohne Camping)								
Bundesrepublik Deutschland	1 580 903	1,3	4 511 209	1,9 -	2,9			
anderer Wohnsitz	128 958	12,5	333 962	10,9	2,6			
Insgesamt	1 709 861	2,0	4 845 171	1,1 -	2,8	36,8	39,1	

1) Mai 2004 bis Oktober 2004

21. Ankünfte, Übernachtungen und Aufenthaltsdauer der Gäste sowie Kapazitätsauslastung in Beherbergungsbetrieben (einschl. Camping) nach Reisegebieten, Betriebsarten und zusammengefassten Gästegruppen

Reisegebiet ----- Betriebsart ----- Ständiger Wohnsitz der Gäste	Sommerhalbjahr ¹⁾						
	Ankünfte		Übernachtungen		durchschnittliche Aufenthaltsdauer	durchschnittliche Auslastung	
	insgesamt	Veränderung gegenüber dem Vorjahreszeitraum	insgesamt	Veränderung gegenüber dem Vorjahreszeitraum		aller	der angebotenen
	Anzahl	%	Anzahl	%	Tage	Betten/Schlafgelegenheiten	
					%		
Thüringer Wald							
Hotels							
Bundesrepublik Deutschland	389 298	2,4	1 022 774	0,7	2,6		
anderer Wohnsitz	20 460	0,0	46 500	4,6 -	2,3		
Zusammen	409 758	2,3	1 069 274	0,5	2,6	38,2	40,5
Hotels garnis							
Bundesrepublik Deutschland	18 822	15,8 -	37 718	31,4 -	2,0		
anderer Wohnsitz	1 797	7,2	4 791	19,7 -	2,7		
Zusammen	20 619	14,2 -	42 509	30,3 -	2,1	31,6	33,9
Gasthöfe							
Bundesrepublik Deutschland	85 426	4,8 -	206 061	7,1 -	2,4		
anderer Wohnsitz	1 515	15,3 -	3 978	34,1 -	2,6		
Zusammen	86 941	5,1 -	210 039	7,8 -	2,4	24,2	26,6
Pensionen							
Bundesrepublik Deutschland	33 427	4,2 -	96 430	8,9 -	2,9		
anderer Wohnsitz	721	0,7 -	2 228	4,7	3,1		
Zusammen	34 148	4,1 -	98 658	8,6 -	2,9	28,4	30,0
Hotellerie							
Bundesrepublik Deutschland	526 973	0,1 -	1 362 983	2,5 -	2,6		
anderer Wohnsitz	24 493	0,7 -	57 497	8,5 -	2,3		
Zusammen	551 466	0,1 -	1 420 480	2,8 -	2,6	34,3	36,6
Jugendherbergen und Hütten							
Bundesrepublik Deutschland	38 159	2,7 -	93 796	0,4 -	2,5		
anderer Wohnsitz	1 142	25,7 -	4 002	22,3 -	3,5		
Zusammen	39 301	3,6 -	97 798	1,5 -	2,5	24,1	26,2
Campingplätze							
Bundesrepublik Deutschland	19 277	31,8 -	52 158	36,3 -	2,7		
anderer Wohnsitz	3 764	1,7 -	12 836	6,7 -	3,4		
Zusammen	23 041	28,2 -	64 994	32,0 -	2,8	X	X
Erholungs-, Ferien-, Schulungsheime und Boardinghouses							
Bundesrepublik Deutschland	41 455	2,0 -	115 583	2,8 -	2,8		
anderer Wohnsitz	304	27,6 -	2 121	27,8 -	7,0		
Zusammen	41 759	2,2 -	117 704	3,4 -	2,8	33,8	36,7
Ferienzentren, Ferienhäuser und -wohnungen							
Bundesrepublik Deutschland	26 501	0,3	103 162	0,8 -	3,9		
anderer Wohnsitz	580	88,3	7 271	216,4	12,5		
Zusammen	27 081	1,3	110 433	3,9	4,1	22,8	24,0
Sonstiges Beherbergungsgewerbe (einschl. Camping)							
Bundesrepublik Deutschland	125 392	7,9 -	364 699	8,6 -	2,9		
anderer Wohnsitz	5 790	5,0 -	26 230	8,7	4,5		
Zusammen	131 182	7,8 -	390 929	7,6 -	3,0	X	X
Vorsorge- u. Rehabilitationskliniken							
Bundesrepublik Deutschland	21 217	9,2 -	474 678	6,5 -	22,4		
anderer Wohnsitz	-	-	-	-	-		
Zusammen	21 217	9,2 -	474 678	6,5 -	22,4	81,7	83,8
Beherbergungsbetriebe zusammen (einschl. Camping)							
Bundesrepublik Deutschland	673 582	1,9 -	2 202 360	4,4 -	3,3		
anderer Wohnsitz	30 283	1,5 -	83 727	3,7 -	2,8		
Zusammen	703 865	1,9 -	2 286 087	4,4 -	3,2	X	X
nachrichtlich: Beherbergungsstätten zusammen (ohne Camping)							
Bundesrepublik Deutschland	654 305	0,6 -	2 150 202	3,3 -	3,3		
anderer Wohnsitz	26 519	1,5 -	70 891	3,2 -	2,7		
Zusammen	680 824	0,7 -	2 221 093	3,3 -	3,3	37,2	39,7

1) Mai 2004 bis Oktober 2004

Noch: 21. Ankünfte, Übernachtungen und Aufenthaltsdauer der Gäste sowie Kapazitätsauslastung in Beherbergungsbetrieben (einschl. Camping) nach Reisegebieten, Betriebsarten und zusammengefassten Gästegruppen

Reisegebiet ----- Betriebsart ----- Ständiger Wohnsitz der Gäste	Sommerhalbjahr ¹⁾						
	Ankünfte		Übernachtungen		durchschnittliche Aufenthaltsdauer	durchschnittliche Auslastung	
	insgesamt	Veränderung gegenüber dem Vorjahreszeitraum	insgesamt	Veränderung gegenüber dem Vorjahreszeitraum		aller	der angebotenen
	Anzahl	%	Anzahl	%	Tage	Betten/Schlafgelegenheiten	
					%		
Saaleland							
Hotels							
Bundesrepublik Deutschland	223 279	2,7	478 734	3,5	2,1		
anderer Wohnsitz	49 376	22,0	141 486	21,2	2,9		
Zusammen	272 655	5,8	620 220	7,0	2,3	42,6	43,9
Hotels garnis							
Bundesrepublik Deutschland	47 145	0,4	84 452	0,8	1,8		
anderer Wohnsitz	7 354	4,5 -	12 277	7,3 -	1,7		
Zusammen	54 499	0,3 -	96 729	0,3 -	1,8	46,4	48,3
Gasthöfe							
Bundesrepublik Deutschland	47 869	1,9	89 297	2,2 -	1,9		
anderer Wohnsitz	3 389	54,7	5 247	41,4	1,5		
Zusammen	51 258	4,3	94 544	0,5 -	1,8	26,2	27,7
Pensionen							
Bundesrepublik Deutschland	16 033	2,7	39 908	10,5	2,5		
anderer Wohnsitz	428	14,1	957	24,6	2,2		
Zusammen	16 461	2,9	40 865	10,8	2,5	27,6	31,0
Hotellerie							
Bundesrepublik Deutschland	334 326	2,3	692 391	2,7	2,1		
anderer Wohnsitz	60 547	19,4	159 967	19,0	2,6		
Zusammen	394 873	4,6	852 358	5,4	2,2	39,3	40,8
Jugendherbergen und Hütten							
Bundesrepublik Deutschland	40 732	0,1	99 924	2,7 -	2,5		
anderer Wohnsitz	2 675	6,5 -	8 249	3,2 -	3,1		
Zusammen	43 407	0,3 -	108 173	2,7 -	2,5	41,3	42,5
Campingplätze							
Bundesrepublik Deutschland	87 665	7,1 -	240 412	0,3	2,7		
anderer Wohnsitz	4 188	11,1	7 949	21,3	1,9		
Zusammen	91 853	6,4 -	248 361	0,8	2,7	X	X
Erholungs-, Ferien-, Schulungsheime und Boardinghouses							
Bundesrepublik Deutschland	13 937	8,8	38 589	2,7 -	2,8		
anderer Wohnsitz	124	44,9 -	1 458	37,0 -	11,8		
Zusammen	14 061	7,8	40 047	4,6 -	2,8	22,3	25,9
Ferienzentren, Ferienhäuser und -wohnungen							
Bundesrepublik Deutschland	8 970	4,5	35 679	4,5 -	4,0		
anderer Wohnsitz	158	65,5 -	846	22,4 -	5,4		
Zusammen	9 128	0,9	36 525	5,0 -	4,0	30,3	32,6
Sonstiges Beherbergungsgewerbe (einschl. Camping)							
Bundesrepublik Deutschland	151 304	3,3 -	414 604	1,2 -	2,7		
anderer Wohnsitz	7 145	2,3 -	18 502	0,2	2,6		
Zusammen	158 449	3,2 -	433 106	1,1 -	2,7	X	X
Vorsorge- u. Rehabilitationskliniken							
Bundesrepublik Deutschland	10 977	8,2 -	240 348	11,9 -	21,9		
anderer Wohnsitz	14	180,0	43	138,9	3,1		
Zusammen	10 991	8,1 -	240 391	11,9 -	21,9	60,0	65,5
Beherbergungsbetriebe zusammen (einschl. Camping)							
Bundesrepublik Deutschland	496 607	0,3	1 347 343	1,4 -	2,7		
anderer Wohnsitz	67 706	16,6	178 512	16,7	2,6		
Zusammen	564 313	2,0	1 525 855	0,4	2,7	X	X
nachrichtlich:							
Beherbergungsstätten zusammen (ohne Camping)							
Bundesrepublik Deutschland	408 942	2,0	1 106 931	1,7 -	2,7		
anderer Wohnsitz	63 518	17,0	170 563	16,5	2,7		
Zusammen	472 460	3,8	1 277 494	0,4	2,7	40,8	42,9

1) Mai 2004 bis Oktober 2004

Noch: 21. Ankünfte, Übernachtungen und Aufenthaltsdauer der Gäste sowie Kapazitätsauslastung in Beherbergungsbetrieben (einschl. Camping) nach Reisegebieten, Betriebsarten und zusammengefassten Gästegruppen

Reisegebiet ----- Betriebsart ----- Ständiger Wohnsitz der Gäste	Sommerhalbjahr ¹⁾						
	Ankünfte		Übernachtungen		durchschnittliche Aufenthaltsdauer	durchschnittliche Auslastung	
	insgesamt	Veränderung gegenüber dem Vorjahreszeitraum	insgesamt	Veränderung gegenüber dem Vorjahreszeitraum		aller	der angebotenen
	Anzahl	%	Anzahl	%	Tage	Betten/Schlafgelegenheiten	
					%		
Ostthüringen							
Hotels							
Bundesrepublik Deutschland	61 701	4,3	112 276	0,1 -	1,8		
anderer Wohnsitz	9 297	19,7	22 758	15,4	2,4		
Zusammen	70 998	6,1	135 034	2,2	1,9	27,6	29,0
Hotels garnis							
Bundesrepublik Deutschland	7 131	19,7	13 560	6,2	1,9		
anderer Wohnsitz	128	63,5 -	142	70,0 -	1,1		
Zusammen	7 259	15,1	13 702	3,5	1,9	25,0	28,2
Gasthöfe							
Bundesrepublik Deutschland	10 776	2,6	18 621	1,6 -	1,7		
anderer Wohnsitz	571	0,7 -	1 141	6,8 -	2,0		
Zusammen	11 347	2,5	19 762	1,9 -	1,7	18,4	20,7
Pensionen							
Bundesrepublik Deutschland	7 567	2,6	15 652	3,0	2,1		
anderer Wohnsitz	552	110,7	1 750	123,5	3,2		
Zusammen	8 119	6,3	17 402	9,0	2,1	25,7	28,6
Hotellerie							
Bundesrepublik Deutschland	87 175	5,0	160 109	0,5	1,8		
anderer Wohnsitz	10 548	17,8	25 791	16,2	2,4		
Zusammen	97 723	6,3	185 900	2,4	1,9	25,8	27,7
Jugendherbergen und Hütten							
Bundesrepublik Deutschland	6 270	14,1	16 323	1,8	2,6		
anderer Wohnsitz	197	12,8 -	727	48,3 -	3,7		
Zusammen	6 467	13,1	17 050	2,2 -	2,6	16,5	17,1
Campingplätze							
Bundesrepublik Deutschland	6 032	25,7 -	18 864	30,5 -	3,1		
anderer Wohnsitz	455	7,7 -	1 619	35,7 -	3,6		
Zusammen	6 487	24,7 -	20 483	31,0 -	3,2	X	X
Erholungs-, Ferien-, Schulungsheime und Boardinghouses							
Bundesrepublik Deutschland	4 063	0,8	14 378	10,1 -	3,5		
anderer Wohnsitz	96	166,7	564	X	5,9		
Zusammen	4 159	2,2	14 942	7,2 -	3,6	32,1	35,8
Ferienzentren, Ferienhäuser und -wohnungen							
Bundesrepublik Deutschland		
anderer Wohnsitz		
Zusammen		
Sonstiges Beherbergungsgewerbe (einschl. Camping)							
Bundesrepublik Deutschland		
anderer Wohnsitz		
Zusammen		
Vorsorge- u. Rehabilitationskliniken							
Bundesrepublik Deutschland		
anderer Wohnsitz		
Zusammen		
Beherbergungsbetriebe zusammen (einschl. Camping)							
Bundesrepublik Deutschland	109 299	2,4	241 242	2,5 -	2,2		
anderer Wohnsitz	11 310	15,8	28 747	9,0	2,5		
Zusammen	120 609	3,6	269 989	1,4 -	2,2	X	X
nachrichtlich:							
Beherbergungsstätten zusammen (ohne Camping)							
Bundesrepublik Deutschland	103 267	4,8	222 378	1,0	2,2		
anderer Wohnsitz	10 855	17,0	27 128	13,7	2,5		
Zusammen	114 122	5,8	249 506	2,2	2,2	25,2	26,8

1) Mai 2004 bis Oktober 2004

Noch: 21. Ankünfte, Übernachtungen und Aufenthaltsdauer der Gäste sowie Kapazitätsauslastung in Beherbergungsbetrieben (einschl. Camping) nach Reisegebieten, Betriebsarten und zusammengefassten Gästegruppen

Reisegebiet ----- Betriebsart ----- Ständiger Wohnsitz der Gäste	Sommerhalbjahr ¹⁾						
	Ankünfte		Übernachtungen		durchschnittliche Aufenthaltsdauer	durchschnittliche Auslastung	
	insgesamt	Veränderung gegenüber dem Vorjahreszeitraum	insgesamt	Veränderung gegenüber dem Vorjahreszeitraum		aller	der angebotenen
	Anzahl	%	Anzahl	%	Tage	Betten/Schlafgelegenheiten	
					%		
Thüringer Kernland							
Hotels							
Bundesrepublik Deutschland	177 945	3,7	334 011	1,1	1,9		
anderer Wohnsitz	19 329	21,4	41 538	25,4	2,1		
Zusammen	197 274	5,2	375 549	3,3	1,9	39,1	40,1
Hotels garnis							
Bundesrepublik Deutschland	23 510	3,3	42 084	1,3	1,8		
anderer Wohnsitz	1 833	1,8 -	4 142	7,0	2,3		
Zusammen	25 343	2,9	46 226	1,8	1,8	34,2	35,7
Gasthöfe							
Bundesrepublik Deutschland	15 458	7,3	27 908	8,5	1,8		
anderer Wohnsitz	1 003	42,7	1 836	57,5	1,8		
Zusammen	16 461	9,0	29 744	10,6	1,8	19,0	21,5
Pensionen							
Bundesrepublik Deutschland	10 571	9,9 -	23 926	0,6 -	2,3		
anderer Wohnsitz	551	22,0 -	2 174	0,6 -	3,9		
Zusammen	11 122	10,5 -	26 100	0,5 -	2,3	24,8	25,0
Hotellerie							
Bundesrepublik Deutschland	227 484	3,2	427 929	1,5	1,9		
anderer Wohnsitz	22 716	18,3	49 690	23,2	2,2		
Zusammen	250 200	4,4	477 619	3,4	1,9	35,2	36,5
Jugendherbergen und Hütten							
Bundesrepublik Deutschland	17 988	9,0 -	45 783	3,9 -	2,5		
anderer Wohnsitz	695	14,9 -	1 263	52,2 -	1,8		
Zusammen	18 683	9,2 -	47 046	6,5 -	2,5	39,3	50,1
Campingplätze							
Bundesrepublik Deutschland	9 481	41,4	31 625	79,6	3,3		
anderer Wohnsitz	3 097	32,0	8 420	37,8	2,7		
Zusammen	12 578	38,9	40 045	68,8	3,2	X	X
Erholungs-, Ferien-, Schulungsheime und Boardinghouses							
Bundesrepublik Deutschland	8 872	3,6	25 167	1,8 -	2,8		
anderer Wohnsitz	303	24,8 -	3 383	31,4 -	11,2		
Zusammen	9 175	2,3	28 550	6,6 -	3,1	40,3	48,7
Ferienzentren, Ferienhäuser und -wohnungen							
Bundesrepublik Deutschland		
anderer Wohnsitz		
Zusammen		
Sonstiges Beherbergungsgewerbe (einschl. Camping)							
Bundesrepublik Deutschland		
anderer Wohnsitz		
Zusammen		
Vorsorge- u. Rehabilitationskliniken							
Bundesrepublik Deutschland		
anderer Wohnsitz		
Zusammen		
Beherbergungsbetriebe zusammen (einschl. Camping)							
Bundesrepublik Deutschland	267 865	3,3	593 038	2,3	2,2		
anderer Wohnsitz	26 830	17,6	62 948	15,5	2,3		
Zusammen	294 695	4,4	655 986	3,5	2,2	X	X
nachrichtlich:							
Beherbergungsstätten zusammen (ohne Camping)							
Bundesrepublik Deutschland	258 384	2,3	561 413	0,1 -	2,2		
anderer Wohnsitz	23 733	16,0	54 528	12,7	2,3		
Zusammen	282 117	3,3	615 941	0,9	2,2	36,9	39,2

1) Mai 2004 bis Oktober 2004

Noch: 21. Ankünfte, Übernachtungen und Aufenthaltsdauer der Gäste sowie Kapazitätsauslastung in Beherbergungsbetrieben (einschl. Camping) nach Reisegebieten, Betriebsarten und zusammengefassten Gästegruppen

Reisegebiet ----- Betriebsart ----- Ständiger Wohnsitz der Gäste	Sommerhalbjahr ¹⁾						
	Ankünfte		Übernachtungen		durchschnittliche Aufenthaltsdauer	durchschnittliche Auslastung	
	insgesamt	Veränderung gegenüber dem Vorjahreszeitraum	insgesamt	Veränderung gegenüber dem Vorjahreszeitraum		aller	der angebotenen
	Anzahl	%	Anzahl	%	Tage	Betten/Schlafgelegenheiten	
					%		
Nordthüringen							
Hotels							
Bundesrepublik Deutschland	71 683	5,2	156 052	1,0	2,2		
anderer Wohnsitz	2 097	53,3	4 577	47,9	2,2		
Zusammen	73 780	6,1	160 629	1,9	2,2	29,4	30,4
Hotels garnis							
Bundesrepublik Deutschland	4 541	15,8	6 948	6,5	1,5		
anderer Wohnsitz	1 096	2,0	2 785	31,0	2,5		
Zusammen	5 637	12,9	9 733	12,6	1,7	27,8	27,8
Gasthöfe							
Bundesrepublik Deutschland	17 705	0,6 -	35 815	4,2	2,0		
anderer Wohnsitz	418	30,9 -	1 012	22,3 -	2,4		
Zusammen	18 123	1,6 -	36 827	3,3	2,0	17,6	20,2
Pensionen							
Bundesrepublik Deutschland	7 481	4,2 -	16 522	3,5	2,2		
anderer Wohnsitz	159	76,7	470	83,6	3,0		
Zusammen	7 640	3,3 -	16 992	4,7	2,2	24,7	25,8
Hotellerie							
Bundesrepublik Deutschland	101 410	3,8	215 337	1,9	2,1		
anderer Wohnsitz	3 770	20,1	8 844	30,4	2,3		
Zusammen	105 180	4,3	224 181	2,8	2,1	26,0	27,6
Jugendherbergen und Hütten							
Bundesrepublik Deutschland	14 306	0,9 -	36 115	2,4	2,5		
anderer Wohnsitz	348	15,3 -	1 029	12,6 -	3,0		
Zusammen	14 654	1,3 -	37 144	2,0	2,5	37,0	38,8
Campingplätze							
Bundesrepublik Deutschland	1 904	20,1 -	5 218	12,9 -	2,7		
anderer Wohnsitz	196	21,7	983	28,2	5,0		
Zusammen	2 100	17,4 -	6 201	8,3 -	3,0	X	X
Erholungs-, Ferien-, Schulungsheime und Boardinghouses							
Bundesrepublik Deutschland	30 043	8,6	93 006	1,3	3,1		
anderer Wohnsitz	180	29,5	721	30,1 -	4,0		
Zusammen	30 223	8,7	93 727	1,0	3,1	37,0	44,1
Ferienzentren, Ferienhäuser und -wohnungen							
Bundesrepublik Deutschland	5 645	7,7 -	21 195	2,2	3,8		
anderer Wohnsitz	8	33,3 -	48	36,8 -	6,0		
Zusammen	5 653	7,8 -	21 243	2,0	3,8	26,9	27,3
Sonstiges Beherbergungsgewerbe (einschl. Camping)							
Bundesrepublik Deutschland	51 898	2,6	155 534	1,1	3,0		
anderer Wohnsitz	732	1,2	2 781	8,9 -	3,8		
Zusammen	52 630	2,6	158 315	0,9	3,0	X	X
Vorsorge- u. Rehabilitationskliniken							
Bundesrepublik Deutschland	4 601	2,3 -	104 632	2,1 -	22,7		
anderer Wohnsitz	27	8,0	210	33,1 -	7,8		
Zusammen	4 628	2,3 -	104 842	2,2 -	22,7	78,9	80,5
Beherbergungsbetriebe zusammen (einschl. Camping)							
Bundesrepublik Deutschland	157 909	3,2	475 503	0,7	3,0		
anderer Wohnsitz	4 529	16,5	11 835	16,6	2,6		
Zusammen	162 438	3,5	487 338	1,1	3,0	X	X
nachrichtlich:							
Beherbergungstätten zusammen (ohne Camping)							
Bundesrepublik Deutschland	156 005	3,6	470 285	0,9	3,0		
anderer Wohnsitz	4 333	16,3	10 852	15,7	2,5		
Zusammen	160 338	3,9	481 137	1,2	3,0	33,7	36,2

1) Mai 2004 bis Oktober 2004

22. Ankünfte, Übernachtungen und Aufenthaltsdauer der Gäste sowie Kapazitätsauslastung in Beherbergungsstätten nach Gemeindegruppen und zusammengefassten Gästegruppen (ohne Camping)

Gemeindegruppe ----- Ständiger Wohnsitz der Gäste	Sommerhalbjahr ¹⁾						
	Ankünfte		Übernachtungen		durchschnittliche Aufenthaltsdauer	durchschnittliche Auslastung	
	insgesamt	Veränderung gegenüber dem Vorjahreszeitraum	insgesamt	Veränderung gegenüber dem Vorjahreszeitraum		aller	der angebotenen
	Anzahl	%	Anzahl	%	Tage	Betten/Schlafgelegenheiten	
					%		
Mineral-, Moor-, Sole- und Thermalbäder							
Bundesrepublik Deutschland	92 808	4,1	699 701	2,4 -	7,5		
anderer Wohnsitz	1 918	8,6 -	3 602	23,3 -	1,9		
Zusammen	94 726	3,8	703 303	2,5 -	7,4	60,9	62,3
Orte mit Kurbetrieb							
Bundesrepublik Deutschland	14 135	0,7 -	114 209	7,8 -	8,1		
anderer Wohnsitz	360	1,9 -	662	20,4 -	1,8		
Zusammen	14 495	0,7 -	114 871	7,9 -	7,9	51,6	52,2
Heilklimatische Kurorte							
Bundesrepublik Deutschland	27 924	0,5	151 382	8,9 -	5,4		
anderer Wohnsitz	174	27,0	478	1,1	2,7		
Zusammen	28 098	0,6	151 860	8,8 -	5,4	53,2	54,2
Kneippkurorte							
Bundesrepublik Deutschland	20 469	5,9 -	122 851	5,9 -	6,0		
anderer Wohnsitz	283	8,8	611	11,2 -	2,2		
Zusammen	20 752	5,7 -	123 462	5,9 -	5,9	51,3	55,6
Heilbäder zusammen							
Bundesrepublik Deutschland	155 336	1,6	1 088 143	4,3 -	7,0		
anderer Wohnsitz	2 735	4,4 -	5 353	20,0 -	2,0		
Zusammen	158 071	1,4	1 093 496	4,4 -	6,9	57,5	59,1
Luftkurorte							
Bundesrepublik Deutschland	130 489	1,8	434 001	3,0	3,3		
anderer Wohnsitz	4 117	18,5	13 744	0,7 -	3,3		
Zusammen	134 606	2,2	447 745	2,9	3,3	40,9	42,6
Erholungsorte							
Bundesrepublik Deutschland	188 624	1,8 -	547 040	5,6 -	2,9		
anderer Wohnsitz	4 240	1,6	14 018	12,9	3,3		
Zusammen	192 864	1,7 -	561 058	5,2 -	2,9	28,1	31,1
Sonstige Gemeinden							
Bundesrepublik Deutschland	1 106 454	1,7	2 442 025	0,7 -	2,2		
anderer Wohnsitz	117 866	13,2	300 847	12,1	2,6		
Zusammen	1 224 320	2,7	2 742 872	0,6	2,2	33,5	35,6
Gemeindegruppen zusammen							
Bundesrepublik Deutschland	1 580 903	1,3	4 511 209	1,9 -	2,9		
anderer Wohnsitz	128 958	12,5	333 962	10,9	2,6		
Insgesamt	1 709 861	2,0	4 845 171	1,1 -	2,8	36,8	39,1

1) Mai 2004 bis Oktober 2004

23. Ankünfte, Übernachtungen und Aufenthaltsdauer der Gäste sowie Kapazitätsauslastung in Beherbergungsstätten nach Kreisen und zusammengefassten Gästegruppen (ohne Camping)

Kreisfreie Stadt Landkreis Land ----- Ständiger Wohnsitz der Gäste	Sommerhalbjahr ¹⁾						
	Ankünfte		Übernachtungen		durchschnittliche Aufenthaltsdauer	durchschnittliche Auslastung	
	insgesamt	Veränderung gegenüber dem Vorjahreszeitraum	insgesamt	Veränderung gegenüber dem Vorjahreszeitraum		aller	der angebotenen
	Anzahl	%	Anzahl	%	Tage	Betten/Schlafgelegenheiten	
						%	
Stadt Erfurt							
Bundesrepublik Deutschland	153 855	0,4	278 589	1,8 -	1,8		
anderer Wohnsitz	18 010	20,9	36 388	24,1	2,0		
Zusammen	171 865	2,2	314 977	0,6	1,8	41,5	42,5
Stadt Gera							
Bundesrepublik Deutschland	33 871	0,8	62 832	7,5 -	1,9		
anderer Wohnsitz	5 492	8,3	11 041	13,3	2,0		
Zusammen	39 363	1,8	73 873	4,9 -	1,9	23,7	25,0
Stadt Jena							
Bundesrepublik Deutschland	63 593	0,4 -	115 839	4,6 -	1,8		
anderer Wohnsitz	21 836	29,6	74 683	16,6	3,4		
Zusammen	85 429	5,9	190 522	2,7	2,2	47,9	48,1
Stadt Suhl							
Bundesrepublik Deutschland	37 725	1,8	118 253	2,0	3,1		
anderer Wohnsitz	2 210	30,5	11 180	69,1	5,1		
Zusammen	39 935	3,0	129 433	5,6	3,2	44,6	45,4
Stadt Weimar							
Bundesrepublik Deutschland	129 478	2,8	250 531	2,3	1,9		
anderer Wohnsitz	25 131	14,2	51 160	20,2	2,0		
Zusammen	154 609	4,5	301 691	4,9	2,0	47,6	48,1
Stadt Eisenach							
Bundesrepublik Deutschland	93 999	17,7	155 957	10,0	1,7		
anderer Wohnsitz	12 193	1,9	20 395	11,3 -	1,7		
Zusammen	106 192	15,6	176 352	7,1	1,7	45,8	46,6
Eichsfeld							
Bundesrepublik Deutschland	35 192	6,2 -	129 399	8,5 -	3,7		
anderer Wohnsitz	1 117	103,1	3 020	95,0	2,7		
Zusammen	36 309	4,6 -	132 419	7,4 -	3,6	32,8	35,2
Nordhausen							
Bundesrepublik Deutschland	39 115	4,3	101 513	0,9	2,6		
anderer Wohnsitz	1 879	4,2	5 002	13,9	2,7		
Zusammen	40 994	4,3	106 515	1,4	2,6	29,2	30,1
Wartburgkreis							
Bundesrepublik Deutschland	57 945	0,8 -	367 227	1,9 -	6,3		
anderer Wohnsitz	1 448	2,1	3 205	6,0 -	2,2		
Zusammen	59 393	0,7 -	370 432	1,9 -	6,2	48,5	50,8
Unstrut-Hainich-Kreis							
Bundesrepublik Deutschland	40 455	7,6	138 137	1,1 -	3,4		
anderer Wohnsitz	1 049	20,7	2 920	26,2	2,8		
Zusammen	41 504	7,9	141 057	0,7 -	3,4	39,3	41,1
Kyffhäuserkreis							
Bundesrepublik Deutschland	52 246	10,2	174 882	6,4	3,3		
anderer Wohnsitz	775	14,9 -	1 652	38,2 -	2,1		
Zusammen	53 021	9,7	176 534	5,7	3,3	39,0	43,3
Schmalkalden-Meiningen							
Bundesrepublik Deutschland	145 662	2,0 -	392 864	0,3 -	2,7		
anderer Wohnsitz	3 203	7,0 -	10 935	10,3 -	3,4		
Zusammen	148 865	2,1 -	403 799	0,6 -	2,7	31,4	33,5

1) Mai 2004 bis Oktober 2004

Noch: 23. Ankünfte, Übernachtungen und Aufenthaltsdauer der Gäste sowie Kapazitätsauslastung in Beherbergungsstätten nach Kreisen und zusammengefassten Gästegruppen (ohne Camping)

Kreisfreie Stadt Landkreis Land ----- Ständiger Wohnsitz der Gäste	Sommerhalbjahr ¹⁾						
	Ankünfte		Übernachtungen		durchschnittliche Aufenthaltsdauer	durchschnittliche Auslastung	
	insgesamt	Veränderung gegenüber dem Vorjahreszeitraum	insgesamt	Veränderung gegenüber dem Vorjahreszeitraum		aller	der angebotenen
	Anzahl	%	Anzahl	%	Tage	Betten/Schlafgelegenheiten %	
Gotha							
Bundesrepublik Deutschland	153 640	0,2	500 002	2,8 -	3,3		
anderer Wohnsitz	7 024	1,6	19 992	14,0 -	2,8		
Zusammen	160 664	0,3	519 994	3,3 -	3,2	38,5	42,0
Sömmerda							
Bundesrepublik Deutschland	21 794	8,2 -	48 484	1,7	2,2		
anderer Wohnsitz	251	39,2 -	2 144	69,1	8,5		
Zusammen	22 045	8,7 -	50 628	3,5	2,3	28,2	32,3
Hildburghausen							
Bundesrepublik Deutschland	60 994	6,9 -	276 712	12,0 -	4,5		
anderer Wohnsitz	875	39,9 -	4 529	3,1 -	5,2		
Zusammen	61 869	7,7 -	281 241	11,9 -	4,5	39,0	42,1
Ilm-Kreis							
Bundesrepublik Deutschland	82 144	1,8	215 887	4,2	2,6		
anderer Wohnsitz	2 921	1,6	7 742	12,0 -	2,7		
Zusammen	85 065	1,8	223 629	3,5	2,6	30,2	32,3
Weimarer Land							
Bundesrepublik Deutschland	63 609	5,3	227 960	2,4 -	3,6		
anderer Wohnsitz	3 103	35,9 -	6 265	27,8 -	2,0		
Zusammen	66 712	2,2	234 225	3,3 -	3,5	38,2	39,6
Sonneberg							
Bundesrepublik Deutschland	29 656	6,8 -	78 992	11,2 -	2,7		
anderer Wohnsitz	721	13,9 -	1 703	21,0 -	2,4		
Zusammen	30 377	7,0 -	80 695	11,5 -	2,7	24,2	26,8
Saalfeld-Rudolstadt							
Bundesrepublik Deutschland	110 452	5,1 -	332 402	5,4 -	3,0		
anderer Wohnsitz	3 310	35,6	12 946	40,0	3,9		
Zusammen	113 762	4,3 -	345 348	4,2 -	3,0	30,9	34,0
Saale-Holzland-Kreis							
Bundesrepublik Deutschland	39 702	1,3	166 414	2,1 -	4,2		
anderer Wohnsitz	6 989	21,4	23 965	15,5	3,4		
Zusammen	46 691	3,9	190 379	0,2 -	4,1	45,8	48,1
Saale-Orla-Kreis							
Bundesrepublik Deutschland	66 380	2,6	218 787	3,8 -	3,3		
anderer Wohnsitz	4 058	17,9	7 008	7,4	1,7		
Zusammen	70 438	3,4	225 795	3,5 -	3,2	36,4	39,4
Greiz							
Bundesrepublik Deutschland	38 769	7,6	87 770	2,7	2,3		
anderer Wohnsitz	1 547	9,5	3 611	1,0	2,3		
Zusammen	40 316	7,7	91 381	2,6	2,3	21,8	23,4
Altenburger Land							
Bundesrepublik Deutschland	30 627	5,8	71 776	7,5	2,3		
anderer Wohnsitz	3 816	36,7	12 476	18,5	3,3		
Zusammen	34 443	8,5	84 252	9,0	2,4	32,3	34,5
Thüringen							
Bundesrepublik Deutschland	1 580 903	1,3	4 511 209	1,9 -	2,9		
anderer Wohnsitz	128 958	12,5	333 962	10,9	2,6		
Insgesamt	1 709 861	2,0	4 845 171	1,1 -	2,8	36,8	39,1

1) Mai 2004 bis Oktober 2004

24. Ankünfte, Übernachtungen und Aufenthaltsdauer der Gäste sowie Kapazitätsauslastung in Beherbergungsstätten nach Kreisen, ausgewählten Betriebsarten und zusammengefassten Gästegruppen (ohne Camping)

Kreisfreie Stadt Landkreis ----- Betriebsart ----- Ständiger Wohnsitz der Gäste	Sommerhalbjahr ¹⁾						
	Ankünfte		Übernachtungen		durchschnittliche Aufenthaltsdauer	durchschnittliche Auslastung	
	insgesamt	Veränderung gegenüber dem Vorjahreszeitraum	insgesamt	Veränderung gegenüber dem Vorjahreszeitraum		aller	der angebotenen
	Anzahl	%	Anzahl	%	Tage	Betten/Schlafgelegenheiten	
						%	
Stadt Erfurt							
Hotellerie							
Bundesrepublik Deutschland	140 744	0,8	245 510	1,7 -	1,7		
anderer Wohnsitz	17 282	22,4	34 980	30,1	2,0		
Zusammen	158 026	2,8	280 490	1,4	1,8	41,0	41,4
darunter							
Hotels							
Bundesrepublik Deutschland	111 675	0,4 -	194 837	2,8 -	1,7		
anderer Wohnsitz	15 025	25,5	30 025	32,8	2,0		
Zusammen	126 700	2,1	224 862	0,8	1,8	42,8	42,9
Gasthöfe							
Bundesrepublik Deutschland	6 376	17,4	9 391	5,4	1,5		
anderer Wohnsitz	487	62,3	907	100,2	1,9		
Zusammen	6 863	19,7	10 298	9,9	1,5	27,3	28,8
Stadt Gera							
Hotellerie							
Bundesrepublik Deutschland	33 192	0,2	60 997	8,1 -	1,8		
anderer Wohnsitz	5 492	8,3	11 041	13,3	2,0		
Zusammen	38 684	1,3	72 038	5,4 -	1,9	24,8	26,1
darunter							
Hotels							
Bundesrepublik Deutschland	24 144	4,3 -	42 980	15,1 -	1,8		
anderer Wohnsitz	5 010	10,3	9 968	13,8	2,0		
Zusammen	29 154	2,1 -	52 948	10,9 -	1,8	24,1	24,9
Gasthöfe							
Bundesrepublik Deutschland	1 859	11,9 -	4 045	9,0 -	2,2		
anderer Wohnsitz	121	1,6 -	257	33,9 -	2,1		
Zusammen	1 980	11,3 -	4 302	11,0 -	2,2	26,6	27,6
Stadt Jena							
Hotellerie							
Bundesrepublik Deutschland	58 933	0,0	104 154	4,6 -	1,8		
anderer Wohnsitz	21 247	29,6	71 101	18,9	3,3		
Zusammen	80 180	6,5	175 255	3,8	2,2	49,4	49,5
darunter							
Hotels							
Bundesrepublik Deutschland	40 965	0,0	73 024	4,8 -	1,8		
anderer Wohnsitz	19 532	27,9	67 546	18,1	3,5		
Zusammen	60 497	7,6	140 570	5,0	2,3	51,3	51,3
Gasthöfe							
Bundesrepublik Deutschland	6 626	7,6	11 248	2,0 -	1,7		
anderer Wohnsitz	420	12,3	897	3,4 -	2,1		
Zusammen	7 046	7,9	12 145	2,2 -	1,7	36,1	36,3

1) Mai 2004 bis Oktober 2004

Noch: 24. Ankünfte, Übernachtungen und Aufenthaltsdauer der Gäste sowie Kapazitätsauslastung in Beherbergungsstätten nach Kreisen, ausgewählten Betriebsarten und zusammengefassten Gästegruppen (ohne Camping)

Kreisfreie Stadt Landkreis ----- Betriebsart ----- Ständiger Wohnsitz der Gäste	Sommerhalbjahr ¹⁾						
	Ankünfte		Übernachtungen		durchschnittliche Aufenthaltsdauer	durchschnittliche Auslastung	
	insgesamt	Veränderung gegenüber dem Vorjahreszeitraum	insgesamt	Veränderung gegenüber dem Vorjahreszeitraum		aller	der angebotenen
	Anzahl	%	Anzahl	%	Tage	Betten/Schlafgelegenheiten	
						%	
Stadt Suhl							
Hotellerie							
Bundesrepublik Deutschland	36 922	2,1	115 165	2,6	3,1		
anderer Wohnsitz	2 090	24,0	8 725	33,8	4,2		
Zusammen	39 012	3,1	123 890	4,3	3,2	48,1	48,5
darunter							
Hotels							
Bundesrepublik Deutschland	33 618	4,6	106 853	3,3	3,2		
anderer Wohnsitz	2 028	27,6	8 523	37,8	4,2		
Zusammen	35 646	5,7	115 376	5,2	3,2	50,8	50,8
Gasthöfe							
Bundesrepublik Deutschland		
anderer Wohnsitz		
Zusammen		
Stadt Weimar							
Hotellerie							
Bundesrepublik Deutschland	107 126	1,4	202 701	1,5	1,9		
anderer Wohnsitz	23 604	16,7	48 785	23,0	2,1		
Zusammen	130 730	3,9	251 486	5,1	1,9	45,5	46,1
darunter							
Hotels							
Bundesrepublik Deutschland	73 305	1,6	140 352	2,8	1,9		
anderer Wohnsitz	18 776	21,0	40 709	29,0	2,2		
Zusammen	92 081	5,1	181 061	7,7	2,0	45,3	45,4
Gasthöfe							
Bundesrepublik Deutschland		
anderer Wohnsitz		
Zusammen		
Stadt Eisenach							
Hotellerie							
Bundesrepublik Deutschland	88 934	18,4	145 367	9,6	1,6		
anderer Wohnsitz	11 745	2,2	19 580	12,3	1,7		
Zusammen	100 679	16,3	164 947	6,5	1,6	45,7	46,5
darunter							
Hotels							
Bundesrepublik Deutschland	71 731	19,4	116 135	8,5	1,6		
anderer Wohnsitz	10 018	1,6	15 329	6,7	1,5		
Zusammen	81 749	16,9	131 464	6,5	1,6	47,8	48,3
Gasthöfe							
Bundesrepublik Deutschland	3 364	10,2	5 960	1,0	1,8		
anderer Wohnsitz	207	75,4	474	78,2	2,3		
Zusammen	3 571	12,6	6 434	4,3	1,8	33,0	33,7

1) Mai 2004 bis Oktober 2004

Noch: 24. Ankünfte, Übernachtungen und Aufenthaltsdauer der Gäste sowie Kapazitätsauslastung in Beherbergungsstätten nach Kreisen, ausgewählten Betriebsarten und zusammengefassten Gästegruppen (ohne Camping)

Kreisfreie Stadt Landkreis ----- Betriebsart ----- Ständiger Wohnsitz der Gäste	Sommerhalbjahr ¹⁾						
	Ankünfte		Übernachtungen		durchschnittliche Aufenthaltsdauer	durchschnittliche Auslastung	
	insgesamt	Veränderung gegenüber dem Vorjahreszeitraum	insgesamt	Veränderung gegenüber dem Vorjahreszeitraum		aller	der angebotenen
	Anzahl	%	Anzahl	%	Tage	Betten/Schlafgelegenheiten	
						%	
Eichsfeld							
Hotellerie							
Bundesrepublik Deutschland	23 152	6,0 -	46 375	8,8 -	2,0		
anderer Wohnsitz	915	93,4	2 617	112,2	2,9		
Zusammen	24 067	4,2 -	48 992	6,0 -	2,0	19,0	20,9
darunter							
Hotels							
Bundesrepublik Deutschland	16 808	1,2 -	31 800	10,2 -	1,9		
anderer Wohnsitz	814	112,5	2 250	119,7	2,8		
Zusammen	17 622	1,3	34 050	6,5 -	1,9	24,8	25,0
Gasthöfe							
Bundesrepublik Deutschland	5 380	12,6 -	11 950	4,9 -	2,2		
anderer Wohnsitz	20	60,0 -	65	48,0 -	3,3		
Zusammen	5 400	13,0 -	12 015	5,3 -	2,2	11,6	15,1
Sonstiges Beherbergungsgewerbe							
Bundesrepublik Deutschland	9 122	7,8 -	31 416	13,9 -	3,4		
anderer Wohnsitz	175	224,1	193	17,7	1,1		
Zusammen	9 297	6,5 -	31 609	13,8 -	3,4	42,4	42,7
darunter							
Ferienzentren, Ferienhäuser und -wohnungen							
Bundesrepublik Deutschland	387	45,5 -	1 814	45,1 -	4,7		
anderer Wohnsitz	2	50,0 -	6	86,4 -	3,0		
Zusammen	389	45,5 -	1 820	45,7 -	4,7	14,8	15,3
Vorsorge- u. Rehabilitationskliniken							
Bundesrepublik Deutschland	2 918	1,9 -	51 608	4,5 -	17,7		
anderer Wohnsitz	27	17,4	210	38,2	7,8		
Zusammen	2 945	1,8 -	51 818	4,4 -	17,6	73,3	76,2
Nordhausen							
Hotellerie							
Bundesrepublik Deutschland	28 902	9,3	69 118	0,6	2,4		
anderer Wohnsitz	1 672	13,8	3 911	22,4	2,3		
Zusammen	30 574	9,6	73 029	1,6	2,4	28,2	29,1
darunter							
Hotels							
Bundesrepublik Deutschland	21 056	11,5	55 933	1,2	2,7		
anderer Wohnsitz	526	52,9	1 054	19,0	2,0		
Zusammen	21 582	12,2	56 987	1,4	2,6	28,0	28,9
Gasthöfe							
Bundesrepublik Deutschland	2 395	0,1 -	3 911	4,0 -	1,6		
anderer Wohnsitz	12	63,6 -	29	77,0 -	2,4		
Zusammen	2 407	0,9 -	3 940	6,2 -	1,6	22,7	23,1
Wartburgkreis							
Hotellerie							
Bundesrepublik Deutschland	40 957	0,1	99 001	0,7	2,4		
anderer Wohnsitz	1 375	7,5	2 851	12,9	2,1		
Zusammen	42 332	0,3	101 852	1,0	2,4	28,2	31,1
darunter							
Hotels							
Bundesrepublik Deutschland	19 132	3,8 -	43 370	0,8	2,3		
anderer Wohnsitz	933	3,1 -	1 420	22,7 -	1,5		
Zusammen	20 065	3,8 -	44 790	0,2 -	2,2	28,0	33,0

1) Mai 2004 bis Oktober 2004

Noch: 24. Ankünfte, Übernachtungen und Aufenthaltsdauer der Gäste sowie Kapazitätsauslastung in Beherbergungsstätten nach Kreisen, ausgewählten Betriebsarten und zusammengefassten Gästegruppen (ohne Camping)

Kreisfreie Stadt Landkreis ----- Betriebsart ----- Ständiger Wohnsitz der Gäste	Sommerhalbjahr ¹⁾						
	Ankünfte		Übernachtungen		durchschnittliche Aufenthaltsdauer	durchschnittliche Auslastung	
	insgesamt	Veränderung gegenüber dem Vorjahreszeitraum	insgesamt	Veränderung gegenüber dem Vorjahreszeitraum		aller	der angebotenen
	Anzahl	%	Anzahl	%	Tage	Betten/Schlafgelegenheiten	
						%	
Noch: Wartburgkreis							
Gasthöfe							
Bundesrepublik Deutschland	15 021	4,3	32 801	5,2	2,2		
anderer Wohnsitz	189	31,3	478	48,0	2,5		
Zusammen	15 210	4,5	33 279	5,6	2,2	24,7	25,6
Sonstiges Beherbergungsgewerbe							
Bundesrepublik Deutschland	7 339	2,1 -	20 642	4,2	2,8		
anderer Wohnsitz	73	47,5 -	354	59,9 -	4,8		
Zusammen	7 412	2,9 -	20 996	1,4	2,8	19,7	20,0
darunter							
Ferienzentren, Ferienhäuser und -wohnungen							
Bundesrepublik Deutschland	3 401	14,2	10 952	8,4	3,2		
anderer Wohnsitz	37	17,8 -	126	54,0 -	3,4		
Zusammen	3 438	13,8	11 078	6,8	3,2	25,0	25,1
Vorsorge- u. Rehabilitationskliniken							
Bundesrepublik Deutschland	9 649	3,1 -	247 584	3,3 -	25,7		
anderer Wohnsitz	-	-	-	-	-		
Zusammen	9 649	3,1 -	247 584	3,3 -	25,7	83,3	83,3
Unstrut-Hainich-Kreis							
Hotellerie							
Bundesrepublik Deutschland	31 511	7,8	62 832	8,6	2,0		
anderer Wohnsitz	873	21,1	1 568	19,3	1,8		
Zusammen	32 384	8,1	64 400	8,8	2,0	29,4	31,5
darunter							
Hotels							
Bundesrepublik Deutschland	22 735	6,5	44 883	5,6	2,0		
anderer Wohnsitz	765	26,2	1 108	5,9	1,4		
Zusammen	23 500	7,0	45 991	5,7	2,0	30,9	32,9
Gasthöfe							
Bundesrepublik Deutschland	6 484	18,1	13 241	27,7	2,0		
anderer Wohnsitz	83	4,6 -	333	134,5	4,0		
Zusammen	6 567	17,8	13 574	29,2	2,1	28,2	30,2
Kyffhäuserkreis							
Hotellerie							
Bundesrepublik Deutschland	24 622	9,5	47 126	7,2	1,9		
anderer Wohnsitz	684	13,5 -	1 349	20,4 -	2,0		
Zusammen	25 306	8,7	48 475	6,2	1,9	27,2	28,1
darunter							
Hotels							
Bundesrepublik Deutschland	16 539	13,9	30 969	9,6	1,9		
anderer Wohnsitz	346	5,8	668	4,6 -	1,9		
Zusammen	16 885	13,8	31 637	9,2	1,9	32,6	34,3
Gasthöfe							
Bundesrepublik Deutschland	3 446	8,7 -	6 713	8,9 -	1,9		
anderer Wohnsitz	303	30,3 -	585	35,7 -	1,9		
Zusammen	3 749	10,9 -	7 298	11,9 -	1,9	17,7	17,8

1) Mai 2004 bis Oktober 2004

Noch: 24. Ankünfte, Übernachtungen und Aufenthaltsdauer der Gäste sowie Kapazitätsauslastung in Beherbergungsstätten nach Kreisen, ausgewählten Betriebsarten und zusammengefassten Gästegruppen (ohne Camping)

Kreisfreie Stadt Landkreis ----- Betriebsart ----- Ständiger Wohnsitz der Gäste	Sommerhalbjahr ¹⁾						
	Ankünfte		Übernachtungen		durchschnittliche Aufenthaltsdauer	durchschnittliche Auslastung	
	insgesamt	Veränderung gegenüber dem Vorjahreszeitraum	insgesamt	Veränderung gegenüber dem Vorjahreszeitraum		aller	der angebotenen
	Anzahl	%	Anzahl	%	Tage	Betten/Schlafgelegenheiten	
					%		
Schmalkalden-Meiningen							
Hotellerie							
Bundesrepublik Deutschland	118 737	1,9 -	307 027	0,8	2,6		
anderer Wohnsitz	2 816	6,7 -	8 693	15,2 -	3,1		
Zusammen	121 553	2,0 -	315 720	0,3	2,6	33,5	35,7
darunter							
Hotels							
Bundesrepublik Deutschland	85 884	1,4	233 573	5,7	2,7		
anderer Wohnsitz	2 192	1,7 -	7 000	11,6 -	3,2		
Zusammen	88 076	1,3	240 573	5,1	2,7	38,0	39,6
Gasthöfe							
Bundesrepublik Deutschland	22 798	10,1 -	49 783	12,5 -	2,2		
anderer Wohnsitz	328	31,5 -	1 157	36,8 -	3,5		
Zusammen	23 126	10,5 -	50 940	13,2 -	2,2	24,0	27,2
Sonstiges Beherbergungsgewerbe							
Bundesrepublik Deutschland	26 925	2,4 -	85 837	4,0 -	3,2		
anderer Wohnsitz	387	9,4 -	2 242	15,4	5,8		
Zusammen	27 312	2,5 -	88 079	3,6 -	3,2	25,5	27,6
darunter							
Ferienzentren, Ferienhäuser und -wohnungen							
Bundesrepublik Deutschland	8 184	4,1 -	38 601	2,0 -	4,7		
anderer Wohnsitz	141	72,0	1 128	109,7	8,0		
Zusammen	8 325	3,4 -	39 729	0,5 -	4,8	21,3	23,1
Gotha							
Hotellerie							
Bundesrepublik Deutschland	136 063	1,1	380 017	1,3 -	2,8		
anderer Wohnsitz	6 711	2,6	17 482	5,6 -	2,6		
Zusammen	142 774	1,2	397 499	1,5 -	2,8	37,2	39,4
darunter							
Hotels							
Bundesrepublik Deutschland	116 524	3,4	330 845	1,1	2,8		
anderer Wohnsitz	5 976	1,2	15 863	7,4 -	2,7		
Zusammen	122 500	3,3	346 708	0,7	2,8	41,5	43,9
Gasthöfe							
Bundesrepublik Deutschland	9 243	11,6 -	23 523	8,6 -	2,5		
anderer Wohnsitz	330	25,5	551	5,6	1,7		
Zusammen	9 573	10,7 -	24 074	8,3 -	2,5	23,0	24,3
Sömmerda							
Hotellerie							
Bundesrepublik Deutschland	14 528	6,8 -	27 857	2,7 -	1,9		
anderer Wohnsitz	235	21,1 -	2 042	183,6	8,7		
Zusammen	14 763	7,1 -	29 899	1,9	2,0	27,3	27,5
darunter							
Hotels							
Bundesrepublik Deutschland	10 764	0,9	17 746	6,7 -	1,6		
anderer Wohnsitz	173	8,9 -	1 425	X	8,2		
Zusammen	10 937	0,7	19 171	1,0 -	1,8	28,5	28,6
Gasthöfe							
Bundesrepublik Deutschland	1 257	6,1 -	2 571	17,2 -	2,0		
anderer Wohnsitz	31	11,4 -	163	147,0	5,3		
Zusammen	1 288	6,3 -	2 734	13,8 -	2,1	19,3	19,7

1) Mai 2004 bis Oktober 2004

Noch: 24. Ankünfte, Übernachtungen und Aufenthaltsdauer der Gäste sowie Kapazitätsauslastung in Beherbergungsstätten nach Kreisen, ausgewählten Betriebsarten und zusammengefassten Gästegruppen (ohne Camping)

Kreisfreie Stadt Landkreis ----- Betriebsart ----- Ständiger Wohnsitz der Gäste	Sommerhalbjahr ¹⁾						
	Ankünfte		Übernachtungen		durchschnittliche Aufenthaltsdauer	durchschnittliche Auslastung	
	insgesamt	Veränderung gegenüber dem Vorjahreszeitraum	insgesamt	Veränderung gegenüber dem Vorjahreszeitraum		aller	der angebotenen
	Anzahl	%	Anzahl	%	Tage	Betten/Schlafgelegenheiten	
					%		
Hildburghausen							
Hotellerie							
Bundesrepublik Deutschland	43 973	9,2 -	130 893	14,2 -	3,0		
anderer Wohnsitz	725	44,1 -	1 811	45,6 -	2,5		
Zusammen	44 698	10,1 -	132 704	14,9 -	3,0	28,8	32,0
darunter							
Hotels							
Bundesrepublik Deutschland	29 501	12,2 -	98 097	15,6 -	3,3		
anderer Wohnsitz	357	57,1 -	731	65,6 -	2,0		
Zusammen	29 858	13,3 -	98 828	16,5 -	3,3	32,4	37,4
Gasthöfe							
Bundesrepublik Deutschland	9 267	3,1 -	21 021	9,6 -	2,3		
anderer Wohnsitz	312	26,6 -	775	28,4 -	2,5		
Zusammen	9 579	4,1 -	21 796	10,5 -	2,3	19,9	21,1
Sonstiges Beherbergungsgewerbe							
Bundesrepublik Deutschland	9 559	12,2	24 775	6,4	2,6		
anderer Wohnsitz	150	5,1 -	2 718	102,5	18,1		
Zusammen	9 709	11,9	27 493	11,7	2,8	21,4	22,3
darunter							
Ferienzentren, Ferienhäuser und -wohnungen							
Bundesrepublik Deutschland	2 400	1,4 -	7 366	0,6 -	3,1		
anderer Wohnsitz	97	18,3	2 249	179,0	23,2		
Zusammen	2 497	0,7 -	9 615	17,0	3,9	18,7	18,9
Vorsorge- u. Rehabilitationskliniken							
Bundesrepublik Deutschland	7 462	13,1 -	121 044	12,7 -	16,2		
anderer Wohnsitz	-	-	-	-	-		
Zusammen	7 462	13,1 -	121 044	12,7 -	16,2	92,1	92,1
Ilm-Kreis							
Hotellerie							
Bundesrepublik Deutschland	66 915	1,5	171 782	5,3	2,6		
anderer Wohnsitz	2 681	9,3	6 731	3,3 -	2,5		
Zusammen	69 596	1,8	178 513	4,9	2,6	31,5	33,2
darunter							
Hotels							
Bundesrepublik Deutschland	44 925	0,5 -	114 385	4,9	2,5		
anderer Wohnsitz	1 804	5,5	4 314	9,7 -	2,4		
Zusammen	46 729	0,3 -	118 699	4,3	2,5	35,1	36,1
Gasthöfe							
Bundesrepublik Deutschland	15 779	3,1	39 169	4,7	2,5		
anderer Wohnsitz	434	19,9	735	5,5 -	1,7		
Zusammen	16 213	3,5	39 904	4,5	2,5	24,1	27,5
Sonstiges Beherbergungsgewerbe							
Bundesrepublik Deutschland	15 229	3,0	44 105	0,1	2,9		
anderer Wohnsitz	240	43,1 -	1 011	45,0 -	4,2		
Zusammen	15 469	1,7	45 116	1,7 -	2,9	26,0	29,1
darunter							
Ferienzentren, Ferienhäuser und -wohnungen							
Bundesrepublik Deutschland	3 674	32,5	11 518	32,9	3,1		
anderer Wohnsitz	111	X	519	X	4,7		
Zusammen	3 785	35,2	12 037	37,2	3,2	16,3	17,8

1) Mai 2004 bis Oktober 2004

Noch: 24. Ankünfte, Übernachtungen und Aufenthaltsdauer der Gäste sowie Kapazitätsauslastung in Beherbergungsstätten nach Kreisen, ausgewählten Betriebsarten und zusammengefassten Gästegruppen (ohne Camping)

Kreisfreie Stadt Landkreis ----- Betriebsart ----- Ständiger Wohnsitz der Gäste	Sommerhalbjahr ¹⁾						
	Ankünfte		Übernachtungen		durchschnittliche Aufenthaltsdauer	durchschnittliche Auslastung	
	insgesamt	Veränderung gegenüber dem Vorjahreszeitraum	insgesamt	Veränderung gegenüber dem Vorjahreszeitraum		aller	der angebotenen
	Anzahl	%	Anzahl	%	Tage	Betten/Schlafgelegenheiten	
					%		
Weimarer Land							
Hotellerie							
Bundesrepublik Deutschland	46 050	7,3	106 660	15,4	2,3		
anderer Wohnsitz	3 074	28,8 -	6 017	19,5 -	2,0		
Zusammen	49 124	4,0	112 677	12,7	2,3	33,6	34,9
darunter							
Hotels							
Bundesrepublik Deutschland	30 238	5,2	72 474	10,2	2,4		
anderer Wohnsitz	2 262	1,3	4 443	16,9	2,0		
Zusammen	32 500	4,9	76 917	10,6	2,4	37,6	38,2
Gasthöfe							
Bundesrepublik Deutschland	2 822	22,9	5 033	12,4	1,8		
anderer Wohnsitz	37	47,1 -	83	16,2 -	2,2		
Zusammen	2 859	20,8	5 116	11,8	1,8	11,6	12,5
Sonstiges Beherbergungsgewerbe							
Bundesrepublik Deutschland	13 231	2,9	43 108	2,3 -	3,3		
anderer Wohnsitz	15	97,1 -	205	82,7 -	13,7		
Zusammen	13 246	0,9 -	43 313	4,4 -	3,3	35,1	37,8
darunter							
Ferienzentren, Ferienhäuser und -wohnungen							
Bundesrepublik Deutschland	2 510	22,9 -	12 236	15,6 -	4,9		
anderer Wohnsitz	15	96,4 -	205	75,0 -	13,7		
Zusammen	2 525	31,3 -	12 441	18,8 -	4,9	37,1	40,8
Vorsorge- u. Rehabilitationskliniken							
Bundesrepublik Deutschland	4 328	6,6 -	78 192	19,3 -	18,1		
anderer Wohnsitz	14	180,0	43	138,9	3,1		
Zusammen	4 342	6,4 -	78 235	19,3 -	18,0	50,4	50,6
Sonneberg							
Hotellerie							
Bundesrepublik Deutschland	22 672	9,2 -	48 310	12,6 -	2,1		
anderer Wohnsitz	635	18,8 -	1 517	26,2 -	2,4		
Zusammen	23 307	9,5 -	49 827	13,1 -	2,1	21,3	24,5
darunter							
Hotels							
Bundesrepublik Deutschland	12 525	13,6 -	25 471	16,1 -	2,0		
anderer Wohnsitz	508	7,5 -	1 117	10,0 -	2,2		
Zusammen	13 033	13,4 -	26 588	15,9 -	2,0	25,6	28,2
Gasthöfe							
Bundesrepublik Deutschland	7 550	2,1 -	15 374	9,9 -	2,0		
anderer Wohnsitz	102	44,9 -	321	50,7 -	3,1		
Zusammen	7 652	3,1 -	15 695	11,4 -	2,1	16,9	20,6
Saalfeld-Rudolstadt							
Hotellerie							
Bundesrepublik Deutschland	78 216	4,1 -	199 481	7,8 -	2,6		
anderer Wohnsitz	2 687	58,6	7 628	53,9	2,8		
Zusammen	80 903	2,8 -	207 109	6,4 -	2,6	29,1	31,9
darunter							
Hotels							
Bundesrepublik Deutschland	51 573	6,5	122 876	6,1	2,4		
anderer Wohnsitz	1 611	55,4	5 670	134,7	3,5		
Zusammen	53 184	7,5	128 546	8,8	2,4	29,1	31,8
Gasthöfe							
Bundesrepublik Deutschland	21 576	6,9 -	57 437	6,4 -	2,7		
anderer Wohnsitz	1 049	91,4	1 817	9,7 -	1,7		
Zusammen	22 625	4,6 -	59 254	6,5 -	2,6	28,3	30,6

1) Mai 2004 bis Oktober 2004

Noch: 24. Ankünfte, Übernachtungen und Aufenthaltsdauer der Gäste sowie Kapazitätsauslastung in Beherbergungsstätten nach Kreisen, ausgewählten Betriebsarten und zusammengefassten Gästegruppen (ohne Camping)

Kreisfreie Stadt Landkreis ----- Betriebsart ----- Ständiger Wohnsitz der Gäste	Sommerhalbjahr ¹⁾						
	Ankünfte		Übernachtungen		durchschnittliche Aufenthaltsdauer	durchschnittliche Auslastung	
	insgesamt	Veränderung gegenüber dem Vorjahreszeitraum	insgesamt	Veränderung gegenüber dem Vorjahreszeitraum		aller	der angebotenen
	Anzahl	%	Anzahl	%	Tage	Betten/Schlafgelegenheiten	
						%	
Noch: Saalfeld-Rudolstadt							
Sonstiges Beherbergungsgewerbe							
Bundesrepublik Deutschland	30 460	8,1 -	89 585	3,4 -	2,9		
anderer Wohnsitz	623	16,6 -	5 318	24,0	8,5		
Zusammen	31 083	8,3 -	94 903	2,2 -	3,1	32,1	33,1
darunter							
Ferienzentren, Ferienhäuser und -wohnungen							
Bundesrepublik Deutschland	4 868	10,5 -	20 927	10,3 -	4,3		
anderer Wohnsitz	88	17,3	941	43,0	10,7		
Zusammen	4 956	10,1 -	21 868	8,8 -	4,4	30,1	31,4
Vorsorge- u. Rehabilitationskliniken							
Bundesrepublik Deutschland	1 776	2,9	43 336	2,2	24,4		
anderer Wohnsitz	-	-	-	-	-		
Zusammen	1 776	2,9	43 336	2,2	24,4	39,1	55,8
Saale - Holzland - Kreis							
Hotellerie							
Bundesrepublik Deutschland	32 071	3,5	58 816	3,0	1,8		
anderer Wohnsitz	6 805	20,9	23 476	15,3	3,4		
Zusammen	38 876	6,2	82 292	6,2	2,1	33,0	34,5
darunter							
Hotels							
Bundesrepublik Deutschland	20 529	6,3	40 277	11,6	2,0		
anderer Wohnsitz	6 186	19,0	22 578	14,8	3,6		
Zusammen	26 715	9,0	62 855	12,8	2,4	40,3	40,7
Gasthöfe							
Bundesrepublik Deutschland	10 521	0,7 -	16 593	10,7 -	1,6		
anderer Wohnsitz	531	33,8	778	20,2	1,5		
Zusammen	11 052	0,6	17 371	9,7 -	1,6	24,0	25,5
Sonstiges Beherbergungsgewerbe							
Bundesrepublik Deutschland	4 209	6,2 -	11 382	17,1 -	2,7		
anderer Wohnsitz	184	42,6	489	25,1	2,7		
Zusammen	4 393	4,8 -	11 871	15,9 -	2,7	17,4	20,1
Vorsorge- u. Rehabilitationskliniken							
Bundesrepublik Deutschland	3 422	8,4 -	96 216	2,9 -	28,1		
anderer Wohnsitz	-	-	-	-	-		
Zusammen	3 422	8,4 -	96 216	2,9 -	28,1	98,3	98,3
Saale-Orla-Kreis							
Hotellerie							
Bundesrepublik Deutschland	49 165	4,3	130 448	2,8	2,7		
anderer Wohnsitz	3 670	20,6	5 134	10,1	1,4		
Zusammen	52 835	5,3	135 582	3,1	2,6	36,7	39,8
darunter							
Hotels							
Bundesrepublik Deutschland	32 178	5,6	97 671	3,8	3,0		
anderer Wohnsitz	1 430	5,0 -	2 328	17,2 -	1,6		
Zusammen	33 608	5,1	99 999	3,2	3,0	44,7	48,9
Gasthöfe							
Bundesrepublik Deutschland	13 357	0,2	25 836	2,2 -	1,9		
anderer Wohnsitz	1 431	47,7	1 896	54,1	1,3		
Zusammen	14 788	3,4	27 732	0,3	1,9	24,9	26,6

1) Mai 2004 bis Oktober 2004

Noch: 24. Ankünfte, Übernachtungen und Aufenthaltsdauer der Gäste sowie Kapazitätsauslastung in Beherbergungsstätten nach Kreisen, ausgewählten Betriebsarten und zusammengefassten Gästegruppen (ohne Camping)

Kreisfreie Stadt Landkreis ----- Betriebsart ----- Ständiger Wohnsitz der Gäste	Sommerhalbjahr ¹⁾						
	Ankünfte		Übernachtungen		durchschnittliche Aufenthaltsdauer	durchschnittliche Auslastung	
	insgesamt	Veränderung gegenüber dem Vorjahreszeitraum	insgesamt	Veränderung gegenüber dem Vorjahreszeitraum		aller	der angebotenen
	Anzahl	%	Anzahl	%	Tage	Betten/Schlafgelegenheiten	
					%		
Greiz							
Hotellerie							
Bundesrepublik Deutschland	28 627	12,0	50 482	8,7	1,8		
anderer Wohnsitz	1 377	13,1	2 790	21,9	2,0		
Zusammen	30 004	12,1	53 272	9,3	1,8	22,7	25,3
darunter							
Hotels							
Bundesrepublik Deutschland	17 390	21,2	30 234	23,4	1,7		
anderer Wohnsitz	779	22,5	1 602	38,5	2,1		
Zusammen	18 169	21,2	31 836	24,1	1,8	26,3	29,4
Gasthöfe							
Bundesrepublik Deutschland	6 264	0,9 -	10 258	8,0 -	1,6		
anderer Wohnsitz	433	0,9 -	846	5,9 -	2,0		
Zusammen	6 697	0,9 -	11 104	7,1 -	1,7	15,9	17,9
Sonstiges Beherbergungsgewerbe							
Bundesrepublik Deutschland	10 142	3,1 -	37 288	4,4 -	3,7		
anderer Wohnsitz	170	12,8 -	821	36,3 -	4,8		
Zusammen	10 312	3,2 -	38 109	5,4 -	3,7	20,6	21,2
darunter							
Ferienzentren, Ferienhäuser und -wohnungen							
Bundesrepublik Deutschland	2 753	7,6 -	13 651	7,0	5,0		
anderer Wohnsitz	14	75,9 -	46	61,0 -	3,3		
Zusammen	2 767	8,9 -	13 697	6,4	5,0	16,4	16,7
Altenburger Land							
Hotellerie							
Bundesrepublik Deutschland	25 356	4,3	48 630	4,7	1,9		
anderer Wohnsitz	3 679	38,0	11 960	17,6	3,3		
Zusammen	29 035	7,6	60 590	7,0	2,1	31,0	33,1
darunter							
Hotels							
Bundesrepublik Deutschland	20 167	3,0	39 062	4,9	1,9		
anderer Wohnsitz	3 508	35,6	11 188	14,1	3,2		
Zusammen	23 675	6,8	50 250	6,8	2,1	33,7	34,8
Gasthöfe							
Bundesrepublik Deutschland	2 653	28,3	4 318	30,1	1,6		
anderer Wohnsitz	17	13,3	38	5,6	2,2		
Zusammen	2 670	28,2	4 356	29,8	1,6	20,4	24,1

1) Mai 2004 bis Oktober 2004

**25. Ankünfte, Übernachtungen und Aufenthaltsdauer der Gäste sowie Kapazitätsauslastung in Beherbergungsstätten
nach ausgewählten Gemeinden und zusammengefassten Gästegruppen (ohne Camping)**

Landkreis Gemeinde ----- Ständiger Wohnsitz der Gäste	Sommerhalbjahr ¹⁾						
	Ankünfte		Übernachtungen		durchschnittliche Aufenthaltsdauer	durchschnittliche Auslastung	
	insgesamt	Veränderung gegenüber dem Vorjahreszeitraum	insgesamt	Veränderung gegenüber dem Vorjahreszeitraum		aller	der angebotenen
	Anzahl	%	Anzahl	%	Tage	Betten/Schlafgelegenheiten	
					%		
Eichsfeld							
Dingelstädt, Stadt Bundesrepublik Deutschland anderer Wohnsitz	913 -	143,5 -	1 519 -	91,6 -	1,7 -		
Zusammen	913	143,5	1 519	85,0	1,7	14,5	14,7
Heilbad Heiligenstadt, Stadt Bundesrepublik Deutschland anderer Wohnsitz	9 018 216	4,3 14,9	58 228 475	3,7 - 18,4 -	6,5 2,2		
Zusammen	9 234	4,6	58 703	3,9 -	6,4	60,2	62,1
Küllstedt Bundesrepublik Deutschland anderer Wohnsitz	314 6	16,3 X	594 42	16,5 - X	1,9 7,0		
Zusammen	320	18,1	636	10,7 -	2,0	6,5	6,7
Schimberg Bundesrepublik Deutschland anderer Wohnsitz	1 751 66	10,1 - X	4 622 66	9,4 - 214,3	2,6 1,0		
Zusammen	1 817	7,2 -	4 688	8,5 -	2,6	19,5	19,8
Leinefelde-Worbis, Stadt Bundesrepublik Deutschland anderer Wohnsitz	9 250 327	2,0 - 184,3	23 877 926	8,6 - 220,4	2,6 2,8		
Zusammen	9 577	0,2	24 803	6,1 -	2,6	31,8	32,0
Nordhausen							
Bleicherode, Stadt Bundesrepublik Deutschland anderer Wohnsitz	1 939 24	13,0 - 50,0	4 705 488	20,3 - X	2,4 20,3		
Zusammen	1 963	12,5 -	5 193	13,1 -	2,6	19,7	19,7
Ellrich, Stadt Bundesrepublik Deutschland anderer Wohnsitz	4 035 -	0,7 -	9 666 -	1,8 -	2,4 -		
Zusammen	4 035	0,7	9 666	1,8	2,4	38,1	38,9
Ilfeld Bundesrepublik Deutschland anderer Wohnsitz	5 518 73	2,4 2,8	14 371 202	2,9 12,2 -	2,6 2,8		
Zusammen	5 591	2,4	14 573	2,6	2,6	19,9	20,5
Neustadt/Harz Bundesrepublik Deutschland anderer Wohnsitz	4 300 107	24,2 - X	21 799 283	13,0 - X	5,1 2,6		
Zusammen	4 407	22,3 -	22 082	11,9 -	5,0	48,0	48,0
Nordhausen, Stadt Bundesrepublik Deutschland anderer Wohnsitz	16 134 1 465	26,8 7,0 -	32 320 3 708	15,5 2,0 -	2,0 2,5		
Zusammen	17 599	23,1	36 028	13,4	2,0	29,9	31,5
Wartburgkreis							
Bad Liebenstein, Stadt Bundesrepublik Deutschland anderer Wohnsitz	13 176 120	6,4 49,6 -	170 971 251	4,0 - 51,7 -	13,0 2,1		
Zusammen	13 296	5,3	171 222	4,2 -	12,9	69,2	72,6
Bad Salzungen, Stadt Bundesrepublik Deutschland anderer Wohnsitz	12 399 228	10,6 - 38,9 -	95 628 402	5,7 50,6 -	7,7 1,8		
Zusammen	12 627	11,4 -	96 030	5,2	7,6	73,8	73,8
Creuzburg, Stadt Bundesrepublik Deutschland anderer Wohnsitz	1 612 182	2,6 139,5	2 877 662	1,0 - X	1,8 3,6		
Zusammen	1 794	8,9	3 539	18,2	2,0	33,7	36,1

1) Mai 2004 bis Oktober 2004

Noch: 25. Ankünfte, Übernachtungen und Aufenthaltsdauer der Gäste sowie Kapazitätsauslastung in Beherbergungsstätten nach ausgewählten Gemeinden und zusammengefassten Gästegruppen (ohne Camping)

Landkreis Gemeinde ----- Ständiger Wohnsitz der Gäste	Sommerhalbjahr ¹⁾						
	Ankünfte		Übernachtungen		durchschnittliche Aufenthaltsdauer	durchschnittliche Auslastung	
	insgesamt	Veränderung gegenüber dem Vorjahreszeitraum	insgesamt	Veränderung gegenüber dem Vorjahreszeitraum		aller	der angebotenen
	Anzahl	%	Anzahl	%	Tage	Betten/Schlafgelegenheiten	
						%	
Noch: Wartburgkreis							
Marksuhl							
Bundesrepublik Deutschland	1 321	6,9	2 676	0,7 -	2,0		
anderer Wohnsitz	16	5,9 -	38	29,6 -	2,4		
Zusammen	1 337	6,7	2 714	1,2 -	2,0	16,4	17,2
Mihla							
Bundesrepublik Deutschland	1 711	4,7	2 939	14,0	1,7		
anderer Wohnsitz	70	32,0 -	92	54,9 -	1,3		
Zusammen	1 781	2,5	3 031	8,9	1,7	16,8	17,9
Ruhla, Stadt							
Bundesrepublik Deutschland	5 436	4,7 -	14 130	3,9 -	2,6		
anderer Wohnsitz	412	30,0	678	2,1	1,6		
Zusammen	5 848	2,9 -	14 808	3,7 -	2,5	23,9	26,1
Treffurt, Stadt							
Bundesrepublik Deutschland	1 174	10,4 -	2 249	6,7 -	1,9		
anderer Wohnsitz	18	80,0	28	51,7 -	1,6		
Zusammen	1 192	9,7 -	2 277	7,7 -	1,9	27,5	28,8
Weilar							
Bundesrepublik Deutschland	791	4,9	1 613	19,5	2,0		
anderer Wohnsitz	8	68,0 -	9	85,5 -	1,1		
Zusammen	799	2,6	1 622	14,9	2,0	12,7	13,4
Wutha-Farnroda							
Bundesrepublik Deutschland	2 296	28,8	4 949	22,3	2,2		
anderer Wohnsitz	94	91,8	113	50,7	1,2		
Zusammen	2 390	30,5	5 062	22,8	2,1	24,8	25,1
Moorgrund							
Bundesrepublik Deutschland	633	15,7	1 106	8,5	1,7		
anderer Wohnsitz	14	26,3 -	54	14,3 -	3,9		
Zusammen	647	14,3	1 160	7,2	1,8	6,3	6,6
Behringen							
Bundesrepublik Deutschland	2 582	1,9	6 459	1,5 -	2,5		
anderer Wohnsitz	43	13,2	345	12,0	8,0		
Zusammen	2 625	2,1	6 804	0,9 -	2,6	27,6	29,5
Unstrut-Hainich-Kreis							
Bad Langensalza, Stadt							
Bundesrepublik Deutschland	6 978	24,7	35 400	10,4 -	5,1		
anderer Wohnsitz	369	19,8	583	5,0 -	1,6		
Zusammen	7 347	24,5	35 983	10,3 -	4,9	43,1	43,8
Mühlhausen/Thüringen, Stadt							
Bundesrepublik Deutschland	20 368	5,4	43 149	3,9	2,1		
anderer Wohnsitz	454	42,8	813	54,9	1,8		
Zusammen	20 822	6,0	43 962	4,5	2,1	34,9	37,4
Weinbergen							
Bundesrepublik Deutschland	2 242	10,0 -	4 391	6,6	2,0		
anderer Wohnsitz	39	58,5 -	52	58,1 -	1,3		
Zusammen	2 281	11,8 -	4 443	4,7	1,9	28,1	28,1
Kyffhäuserkreis							
Artern/Unstrut, Stadt							
Bundesrepublik Deutschland	1 947	20,9	3 458	27,1	1,8		
anderer Wohnsitz	271	5,4	520	18,7	1,9		
Zusammen	2 218	18,8	3 978	25,9	1,8	35,4	35,4
Bad Frankenhausen/Kyffh., Stadt							
Bundesrepublik Deutschland	17 261	3,5	80 785	1,0	4,7		
anderer Wohnsitz	360	26,8 -	665	43,5 -	1,8		
Zusammen	17 621	2,6	81 450	0,4	4,6	48,7	50,1

1) Mai 2004 bis Oktober 2004

Noch: 25. Ankünfte, Übernachtungen und Aufenthaltsdauer der Gäste sowie Kapazitätsauslastung in Beherbergungsstätten nach ausgewählten Gemeinden und zusammengefassten Gästegruppen (ohne Camping)

Landkreis Gemeinde ----- Ständiger Wohnsitz der Gäste	Sommerhalbjahr ¹⁾						
	Ankünfte		Übernachtungen		durchschnittliche Aufenthaltsdauer	durchschnittliche Auslastung	
	insgesamt	Veränderung gegenüber dem Vorjahreszeitraum	insgesamt	Veränderung gegenüber dem Vorjahreszeitraum		aller	der angebotenen
	Anzahl	%	Anzahl	%	Tage	Betten/Schlafgelegenheiten	
						%	
Noch: Kyffhäuserkreis							
Sondershausen, Stadt							
Bundesrepublik Deutschland	7 896	14,5	19 004	14,7	2,4		
anderer Wohnsitz	8	70,4 -	16	80,0 -	2,0		
Zusammen	7 904	14,2	19 020	14,3	2,4	30,7	31,4
Schernberg							
Bundesrepublik Deutschland	15 900	20,9	47 095	16,3	3,0		
anderer Wohnsitz	5	X	10	X	2,0		
Zusammen	15 905	20,9	47 105	16,3	3,0	34,6	48,7
Schmalkalden-Meiningen							
Breitungen/Werra							
Bundesrepublik Deutschland	3 304	18,1	6 029	18,1	1,8		
anderer Wohnsitz	111	44,2	451	87,1	4,1		
Zusammen	3 415	18,8	6 480	21,3	1,9	27,2	27,3
Brotterode, Kurort, Stadt							
Bundesrepublik Deutschland	11 040	4,8 -	31 127	3,4 -	2,8		
anderer Wohnsitz	120	21,6 -	299	39,4 -	2,5		
Zusammen	11 160	5,0 -	31 426	3,9 -	2,8	39,4	39,4
Floh-Seligenthal							
Bundesrepublik Deutschland	8 693	11,4	18 845	7,8	2,2		
anderer Wohnsitz	39	50,0	48	59,3 -	1,2		
Zusammen	8 732	11,5	18 893	7,4	2,2	29,8	30,3
Kleinschmalkalden, Kurort							
Bundesrepublik Deutschland		
anderer Wohnsitz		
Zusammen		
Meiningen, Stadt							
Bundesrepublik Deutschland	15 223	10,3 -	25 467	14,8 -	1,7		
anderer Wohnsitz	775	8,5	1 369	0,2 -	1,8		
Zusammen	15 998	9,5 -	26 836	14,1 -	1,7	31,8	33,1
Oberhof, Stadt							
Bundesrepublik Deutschland	65 176	1,7	205 578	2,7	3,2		
anderer Wohnsitz	1 567	13,2 -	6 231	20,9 -	4,0		
Zusammen	66 743	1,3	211 809	1,8	3,2	38,4	38,9
Schmalkalden, Kurort, Stadt							
Bundesrepublik Deutschland	9 750	8,1 -	23 494	4,9 -	2,4		
anderer Wohnsitz	178	4,7	731	2,5 -	4,1		
Zusammen	9 928	7,9 -	24 225	4,8 -	2,4	30,7	40,5
Steinbach-Hallenberg, Kurort, Stadt							
Bundesrepublik Deutschland	2 115	6,2	6 970	1,2	3,3		
anderer Wohnsitz	8	79,5 -	26	83,4 -	3,3		
Zusammen	2 123	4,5	6 996	0,7 -	3,3	28,4	34,9
Trusetal							
Bundesrepublik Deutschland	1 781	2,1	6 424	3,2 -	3,6		
anderer Wohnsitz	61	X	623	X	10,2		
Zusammen	1 842	5,6	7 047	6,1	3,8	23,4	24,1
Wasungen, Stadt							
Bundesrepublik Deutschland	815	9,3 -	1 310	20,0 -	1,6		
anderer Wohnsitz	14	180,0	28	211,1	2,0		
Zusammen	829	8,3 -	1 338	18,7 -	1,6	14,0	14,3
Zella-Mehlis, Stadt							
Bundesrepublik Deutschland	5 425	16,7 -	11 480	17,6 -	2,1		
anderer Wohnsitz	49	41,0 -	72	37,9 -	1,5		
Zusammen	5 474	17,0 -	11 552	17,8 -	2,1	18,8	27,2

1) Mai 2004 bis Oktober 2004

Noch: 25. Ankünfte, Übernachtungen und Aufenthaltsdauer der Gäste sowie Kapazitätsauslastung in Beherbergungsstätten nach ausgewählten Gemeinden und zusammengefassten Gästegruppen(ohne Camping)

Landkreis Gemeinde ----- Ständiger Wohnsitz der Gäste	Sommerhalbjahr ¹⁾						
	Ankünfte		Übernachtungen		durchschnittliche Aufenthaltsdauer	durchschnittliche Auslastung	
	insgesamt	Veränderung gegenüber dem Vorjahreszeitraum	insgesamt	Veränderung gegenüber dem Vorjahreszeitraum		aller	der angebotenen
	Anzahl	%	Anzahl	%	Tage	Betten/Schlafgelegenheiten	
						%	
Gotha							
Finsterbergen							
Bundesrepublik Deutschland	13 583	3,9	48 351	0,8 -	3,6		
anderer Wohnsitz	77	148,4	314	116,6	4,1		
Zusammen	13 660	4,2	48 665	0,5 -	3,6	42,2	44,3
Friedrichroda, Stadt							
Bundesrepublik Deutschland	43 202	6,3	146 026	3,7	3,4		
anderer Wohnsitz	2 105	53,1	5 707	10,0	2,7		
Zusammen	45 307	7,8	151 733	3,9	3,3	46,3	49,9
Georgenthal/Thür. Wald							
Bundesrepublik Deutschland	4 417	4,4 -	8 290	10,0 -	1,9		
anderer Wohnsitz	18	95,1 -	20	97,2 -	1,1		
Zusammen	4 435	11,1 -	8 310	16,3 -	1,9	20,6	20,6
Gotha, Stadt							
Bundesrepublik Deutschland	33 861	8,8	81 089	7,2	2,4		
anderer Wohnsitz	2 833	10,6	7 234	1,7 -	2,6		
Zusammen	36 694	8,9	88 323	6,4	2,4	40,4	42,3
Luisenthal							
Bundesrepublik Deutschland	6 447	6,4 -	16 953	4,8 -	2,6		
anderer Wohnsitz	383	25,2	1 211	62,6	3,2		
Zusammen	6 830	5,1 -	18 164	2,1 -	2,7	27,1	38,1
Mühlberg							
Bundesrepublik Deutschland	1 960	28,2	3 461	21,4	1,8		
anderer Wohnsitz	123	0,8	208	7,1 -	1,7		
Zusammen	2 083	26,2	3 669	19,3	1,8	19,9	19,9
Ohrdruf, Stadt							
Bundesrepublik Deutschland	1 085	56,5 -	2 301	58,4 -	2,1		
anderer Wohnsitz	29	23,7 -	58	36,3 -	2,0		
Zusammen	1 114	56,1 -	2 359	58,0 -	2,1	11,4	15,8
Tabarz/Thür. Wald							
Bundesrepublik Deutschland	18 214	7,6 -	117 786	6,5 -	6,5		
anderer Wohnsitz	257	18,4	557	10,2 -	2,2		
Zusammen	18 471	7,3 -	118 343	6,5 -	6,4	52,6	56,7
Tambach-Dietharz/Thür.Wald, Stadt							
Bundesrepublik Deutschland	6 585	16,9 -	17 797	26,8 -	2,7		
anderer Wohnsitz	3	93,0 -	3	98,4 -	1,0		
Zusammen	6 588	17,3 -	17 800	27,3 -	2,7	21,7	24,2
Waltershausen, Stadt							
Bundesrepublik Deutschland	4 713	8,3 -	10 106	18,0 -	2,1		
anderer Wohnsitz	250	64,2 -	456	76,3 -	1,8		
Zusammen	4 963	15,0 -	10 562	25,9 -	2,1	19,1	19,3
Leinatal							
Bundesrepublik Deutschland	4 228	10,8 -	14 862	7,6 -	3,5		
anderer Wohnsitz	13	48,0 -	43	37,7 -	3,3		
Zusammen	4 241	11,0 -	14 905	7,7 -	3,5	39,7	39,7
Emsetal							
Bundesrepublik Deutschland	2 904	4,9 -	8 715	4,7 -	3,0		
anderer Wohnsitz	45	35,7 -	123	16,9 -	2,7		
Zusammen	2 949	5,6 -	8 838	4,9 -	3,0	37,6	37,9
Sömmerda							
Kölleda, Stadt							
Bundesrepublik Deutschland	1 523	15,6 -	2 511	26,1 -	1,6		
anderer Wohnsitz	25	8,7	103	202,9	4,1		
Zusammen	1 548	15,3 -	2 614	23,8 -	1,7	14,8	14,8
Sömmerda, Stadt							
Bundesrepublik Deutschland	3 234	2,4	5 804	0,8 -	1,8		
anderer Wohnsitz	75	29,9 -	136	33,7 -	1,8		
Zusammen	3 309	1,3	5 940	1,9 -	1,8	33,3	33,7

1) Mai 2004 bis Oktober 2004

Noch: 25. Ankünfte, Übernachtungen und Aufenthaltsdauer der Gäste sowie Kapazitätsauslastung in Beherbergungsstätten nach ausgewählten Gemeinden und zusammengefassten Gästegruppen (ohne Camping)

Landkreis Gemeinde ----- Ständiger Wohnsitz der Gäste	Sommerhalbjahr ¹⁾						
	Ankünfte		Übernachtungen		durchschnittliche Aufenthaltsdauer	durchschnittliche Auslastung	
	insgesamt	Veränderung gegenüber dem Vorjahreszeitraum	insgesamt	Veränderung gegenüber dem Vorjahreszeitraum		aller	der angebotenen
	Anzahl	%	Anzahl	%	Tage	Betten/Schlafgelegenheiten %	
Hildburghausen							
Bad Colberg-Heldburg, Stadt							
Bundesrepublik Deutschland	4 931	5,0 -	56 203	0,4	11,4		
anderer Wohnsitz	5	66,7	15	7,1	3,0		
Zusammen	4 936	4,9 -	56 218	0,4	11,4	72,6	73,1
Eisfeld, Stadt							
Bundesrepublik Deutschland	1 517	42,4 -	3 837	33,4 -	2,5		
anderer Wohnsitz	79	29,5 -	205	2,8 -	2,6		
Zusammen	1 596	41,9 -	4 042	32,3 -	2,5	19,8	27,8
Hildburghausen, Stadt							
Bundesrepublik Deutschland	3 357	12,8	5 372	8,2	1,6		
anderer Wohnsitz	104	40,6 -	326	30,3 -	3,1		
Zusammen	3 461	9,8	5 698	4,8	1,6	23,8	24,6
Römhild, Stadt							
Bundesrepublik Deutschland	2 995	1,5 -	7 367	11,3	2,5		
anderer Wohnsitz	62	210,0	182	X	2,9		
Zusammen	3 057	0,2 -	7 549	13,6	2,5	20,1	22,2
Sachsenbrunn							
Bundesrepublik Deutschland	2 221	11,1 -	5 178	8,8 -	2,3		
anderer Wohnsitz	17	79,3 -	25	94,9 -	1,5		
Zusammen	2 238	13,2 -	5 203	15,6 -	2,3	24,3	27,1
Schleusegrund							
Bundesrepublik Deutschland	707	54,5 -	2 116	51,4 -	3,0		
anderer Wohnsitz	28	93,4 -	130	88,4 -	4,6		
Zusammen	735	62,9 -	2 246	58,9 -	3,1	10,1	18,6
Schleusingen, Stadt							
Bundesrepublik Deutschland	3 196	12,4 -	7 785	11,3 -	2,4		
anderer Wohnsitz	32	52,4	46	91,7	1,4		
Zusammen	3 228	12,0 -	7 831	11,1 -	2,4	33,2	34,9
St. Kilian							
Bundesrepublik Deutschland	7 404	24,4	18 676	5,4	2,5		
anderer Wohnsitz	289	3,7 -	2 947	111,3	10,2		
Zusammen	7 693	23,0	21 623	13,1	2,8	26,3	26,4
Themar, Stadt							
Bundesrepublik Deutschland	1 076	8,7 -	2 053	6,1 -	1,9		
anderer Wohnsitz	7	70,8 -	72	80,0	10,3		
Zusammen	1 083	10,0 -	2 125	4,5 -	2,0	22,5	22,5
Nahetal-Waldau							
Bundesrepublik Deutschland	3 825	6,7	12 549	18,9	3,3		
anderer Wohnsitz	77	6,9	119	38,0 -	1,5		
Zusammen	3 902	6,7	12 668	17,9	3,2	34,0	38,1
Masserberg							
Bundesrepublik Deutschland	27 376	8,7 -	149 267	18,7 -	5,5		
anderer Wohnsitz	145	7,6 -	367	34,2 -	2,5		
Zusammen	27 521	8,7 -	149 634	18,7 -	5,4	45,8	49,1
Ilm-Kreis							
Arnstadt, Stadt							
Bundesrepublik Deutschland	9 603	14,8	20 949	22,6	2,2		
anderer Wohnsitz	868	2,4	2 116	14,8 -	2,4		
Zusammen	10 471	13,6	23 065	17,9	2,2	32,5	32,6
Elgersburg							
Bundesrepublik Deutschland	2 887	5,0 -	8 517	18,9 -	3,0		
anderer Wohnsitz	64	54,9 -	139	77,5 -	2,2		
Zusammen	2 951	7,2 -	8 656	22,2 -	2,9	41,0	41,7

1) Mai 2004 bis Oktober 2004

Noch: 25. Ankünfte, Übernachtungen und Aufenthaltsdauer der Gäste sowie Kapazitätsauslastung in Beherbergungsstätten nach ausgewählten Gemeinden und zusammengefassten Gästegruppen (ohne Camping)

Landkreis Gemeinde ----- Ständiger Wohnsitz der Gäste	Sommerhalbjahr ¹⁾						
	Ankünfte		Übernachtungen		durchschnittliche Aufenthaltsdauer	durchschnittliche Auslastung	
	insgesamt	Veränderung gegenüber dem Vorjahreszeitraum	insgesamt	Veränderung gegenüber dem Vorjahreszeitraum		aller	der angebotenen
	Anzahl	%	Anzahl	%	Tage	Betten/Schlafgelegenheiten	
						%	
Noch: Ilm-Kreis							
Frankenhain							
Bundesrepublik Deutschland	2 832	15,7	7 129	19,6	2,5		
anderer Wohnsitz	16	44,8 -	31	49,2 -	1,9		
Zusammen	2 848	15,0	7 160	18,9	2,5	32,3	32,3
Frauenwald							
Bundesrepublik Deutschland	6 533	7,8 -	22 421	1,5	3,4		
anderer Wohnsitz	11	78,0 -	51	75,5 -	4,6		
Zusammen	6 544	8,2 -	22 472	0,8	3,4	32,2	32,2
Gehlberg							
Bundesrepublik Deutschland	2 479	21,0 -	8 474	4,1 -	3,4		
anderer Wohnsitz	8	100,0	20	9,1 -	2,5		
Zusammen	2 487	20,8 -	8 494	4,1 -	3,4	23,1	23,4
Großbreitenbach, Stadt							
Bundesrepublik Deutschland	1 452	2,7 -	5 868	9,9	4,0		
anderer Wohnsitz	15	50,0 -	85	38,4 -	5,7		
Zusammen	1 467	3,7 -	5 953	8,7	4,1	21,3	21,3
Ilmenau, Stadt							
Bundesrepublik Deutschland	26 112	1,9 -	60 545	0,7 -	2,3		
anderer Wohnsitz	1 445	2,7	3 832	2,8 -	2,7		
Zusammen	27 557	1,6 -	64 377	0,8 -	2,3	36,9	36,9
Langwiesen, Stadt							
Bundesrepublik Deutschland	660	7,8 -	904	15,9 -	1,4		
anderer Wohnsitz	-	-	-	-	-		
Zusammen	660	7,8 -	904	15,9 -	1,4	7,7	10,2
Neustadt am Rennsteig							
Bundesrepublik Deutschland	6 341	21,7	22 129	28,6	3,5		
anderer Wohnsitz	136	37,4	570	10,7	4,2		
Zusammen	6 477	22,0	22 699	28,0	3,5	44,8	45,7
Schmiedefeld am Rennsteig							
Bundesrepublik Deutschland	4 405	14,7	12 838	7,6	2,9		
anderer Wohnsitz	26	85,7	103	51,5	4,0		
Zusammen	4 431	15,0	12 941	7,8	2,9	30,7	36,7
Stützerbach							
Bundesrepublik Deutschland	2 255	11,1	5 065	8,9	2,2		
anderer Wohnsitz	26	39,5 -	54	20,6 -	2,1		
Zusammen	2 281	10,0	5 119	8,5	2,2	33,1	39,0
Wachsenburggemeinde							
Bundesrepublik Deutschland	1 036	22,6 -	2 200	5,1 -	2,1		
anderer Wohnsitz	109	113,7	335	238,4	3,1		
Zusammen	1 145	17,6 -	2 535	4,8	2,2	20,3	20,7
Wipfratal							
Bundesrepublik Deutschland	880	13,3	1 852	23,3 -	2,1		
anderer Wohnsitz	-	-	-	-	-		
Zusammen	880	12,8	1 852	23,6 -	2,1	13,3	16,5
Ilmtal							
Bundesrepublik Deutschland	3 885	6,0	9 311	0,2	2,4		
anderer Wohnsitz	30	47,4 -	35	67,9 -	1,2		
Zusammen	3 915	5,2	9 346	0,5 -	2,4	36,3	42,1
Weimarer Land							
Apolda, Stadt							
Bundesrepublik Deutschland	9 861	3,2 -	19 402	1,5 -	2,0		
anderer Wohnsitz	426	2,5 -	1 356	51,0	3,2		
Zusammen	10 287	3,2 -	20 758	0,8	2,0	26,0	26,2

1) Mai 2004 bis Oktober 2004

Noch: 25. Ankünfte, Übernachtungen und Aufenthaltsdauer der Gäste sowie Kapazitätsauslastung in Beherbergungsstätten nach ausgewählten Gemeinden und zusammengefassten Gästegruppen (ohne Camping)

Landkreis Gemeinde ----- Ständiger Wohnsitz der Gäste	Sommerhalbjahr ¹⁾						
	Ankünfte		Übernachtungen		durchschnittliche Aufenthaltsdauer	durchschnittliche Auslastung	
	insgesamt	Veränderung gegenüber dem Vorjahreszeitraum	insgesamt	Veränderung gegenüber dem Vorjahreszeitraum		aller	der angebotenen
	Anzahl	%	Anzahl	%	Tage	Betten/Schlafgelegenheiten	
						%	
Noch: Weimarer Land							
Bad Berka, Stadt							
Bundesrepublik Deutschland	9 663	0,6	59 229	14,6 -	6,1		
anderer Wohnsitz	359	1,9 -	661	19,4 -	1,8		
Zusammen	10 022	0,5	59 890	14,7 -	6,0	40,5	41,0
Bad Sulza, Stadt							
Bundesrepublik Deutschland	19 176	8,5	87 794	0,3	4,6		
anderer Wohnsitz	141	38,2	522	33,2	3,7		
Zusammen	19 317	8,7	88 316	0,4	4,6	55,6	55,6
Mönchenholzhausen							
Bundesrepublik Deutschland	4 627	18,9	12 754	5,8	2,8		
anderer Wohnsitz	-	-	-	-	-		
Zusammen	4 627	18,9	12 754	5,8	2,8	28,5	32,2
Nohra							
Bundesrepublik Deutschland	6 693	12,1	13 816	44,2	2,1		
anderer Wohnsitz	631	66,7 -	1 209	63,9 -	1,9		
Zusammen	7 324	6,9 -	15 025	16,2	2,1	41,5	42,1
Sonneberg							
Effelder-Rauenstein							
Bundesrepublik Deutschland	624	42,4 -	1 500	35,3 -	2,4		
anderer Wohnsitz	37	208,3	152	230,4	4,1		
Zusammen	661	39,6 -	1 652	30,1 -	2,5	14,0	14,0
Lauscha, Stadt							
Bundesrepublik Deutschland	2 875	12,1 -	6 943	3,5	2,4		
anderer Wohnsitz	20	11,1	27	3,6 -	1,4		
Zusammen	2 895	12,0 -	6 970	3,5	2,4	19,4	19,6
Mengersgereuth-Hämmern							
Bundesrepublik Deutschland	2 002	7,0 -	6 171	10,8 -	3,1		
anderer Wohnsitz	11	59,3 -	122	51,4 -	11,1		
Zusammen	2 013	7,6 -	6 293	12,2 -	3,1	42,2	42,2
Neuhaus am Rennweg, Stadt							
Bundesrepublik Deutschland	7 764	2,7	15 793	3,0 -	2,0		
anderer Wohnsitz	236	9,6 -	409	26,3 -	1,7		
Zusammen	8 000	2,3	16 202	3,7 -	2,0	26,1	31,9
Schalkau, Stadt							
Bundesrepublik Deutschland	530	13,5	991	12,7 -	1,9		
anderer Wohnsitz	10	85,1 -	48	83,3 -	4,8		
Zusammen	540	1,1	1 039	27,0 -	1,9	9,4	9,4
Scheibe-Alsbach							
Bundesrepublik Deutschland	1 509	73,4	3 622	93,8	2,4		
anderer Wohnsitz	-	-	-	-	-		
Zusammen	1 509	73,4	3 622	93,8	2,4	12,2	17,4
Siegmundsburg							
Bundesrepublik Deutschland	1 150	16,9 -	2 626	13,1 -	2,3		
anderer Wohnsitz	45	80,0	113	59,2	2,5		
Zusammen	1 195	15,2 -	2 739	11,5 -	2,3	15,7	17,5
Sonneberg, Stadt							
Bundesrepublik Deutschland	8 391	10,9 -	17 614	16,1 -	2,1		
anderer Wohnsitz	274	4,9 -	571	11,3	2,1		
Zusammen	8 665	10,7 -	18 185	15,5 -	2,1	25,8	27,2
Steinach, Stadt							
Bundesrepublik Deutschland	1 416	13,8 -	3 219	17,5 -	2,3		
anderer Wohnsitz	1	85,7 -	1	96,0 -	1,0		
Zusammen	1 417	14,1 -	3 220	18,0 -	2,3	11,1	13,5
Oberland am Rennsteig							
Bundesrepublik Deutschland	1 353	12,7	2 301	7,0	1,7		
anderer Wohnsitz	29	9,4 -	103	202,9	3,6		
Zusammen	1 382	12,1	2 404	10,0	1,7	17,4	18,1

1) Mai 2004 bis Oktober 2004

Noch: 25. Ankünfte, Übernachtungen und Aufenthaltsdauer der Gäste sowie Kapazitätsauslastung in Beherbergungsstätten nach ausgewählten Gemeinden und zusammengefassten Gästegruppen (ohne Camping)

Landkreis Gemeinde ----- Ständiger Wohnsitz der Gäste	Sommerhalbjahr ¹⁾						
	Ankünfte		Übernachtungen		durchschnittliche Aufenthaltsdauer	durchschnittliche Auslastung	
	insgesamt	Veränderung gegenüber dem Vorjahreszeitraum	insgesamt	Veränderung gegenüber dem Vorjahreszeitraum		aller	der angebotenen
	Anzahl	%	Anzahl	%	Tage	Betten/Schlafgelegenheiten	
						%	
Saalfeld-Rudolstadt							
Bad Blankenburg, Stadt							
Bundesrepublik Deutschland	17 811	0,4	60 598	9,4	3,4		
anderer Wohnsitz	338	15,0	1 523	98,3	4,5		
Zusammen	18 149	0,6	62 121	10,6	3,4	36,9	39,8
Cursdorf							
Bundesrepublik Deutschland	3 013	9,8	9 819	5,9 -	3,3		
anderer Wohnsitz	56	300,0	249	X	4,4		
Zusammen	3 069	11,3	10 068	4,0 -	3,3	25,7	26,7
Goßwitz							
Bundesrepublik Deutschland	4 709	6,9	10 228	0,3	2,2		
anderer Wohnsitz	45	200,0	89	187,1	2,0		
Zusammen	4 754	7,5	10 317	0,9	2,2	36,9	37,4
Katzhütte							
Bundesrepublik Deutschland	1 949	21,3 -	5 592	25,0 -	2,9		
anderer Wohnsitz	7	87,3 -	14	80,3 -	2,0		
Zusammen	1 956	22,7 -	5 606	25,6 -	2,9	17,9	17,9
Königsee, Stadt							
Bundesrepublik Deutschland	1 987	5,6 -	4 290	15,1 -	2,2		
anderer Wohnsitz	41	22,6 -	142	18,3	3,5		
Zusammen	2 028	6,0 -	4 432	14,3 -	2,2	25,6	25,6
Lehesten, Stadt							
Bundesrepublik Deutschland	1 204	9,9	2 036	29,8	1,7		
anderer Wohnsitz	26	52,9	42	52,8 -	1,6		
Zusammen	1 230	10,5	2 078	25,4	1,7	16,1	24,6
Lichte							
Bundesrepublik Deutschland	2 726	21,0 -	11 095	24,9 -	4,1		
anderer Wohnsitz	52	13,3 -	131	37,9	2,5		
Zusammen	2 778	20,9 -	11 226	24,5 -	4,0	28,2	28,2
Meura							
Bundesrepublik Deutschland	891	23,5 -	3 087	36,3 -	3,5		
anderer Wohnsitz	-	-	-	-	-		
Zusammen	891	23,5 -	3 087	36,3 -	3,5	15,7	18,4
Meuselbach-Schwarzmühle							
Bundesrepublik Deutschland	1 642	21,3 -	5 379	20,1 -	3,3		
anderer Wohnsitz	32	37,3 -	58	59,2 -	1,8		
Zusammen	1 674	21,7 -	5 437	20,9 -	3,2	44,8	44,8
Rudolstadt, Stadt							
Bundesrepublik Deutschland	8 738	5,6	18 543	6,9	2,1		
anderer Wohnsitz	359	34,5	729	25,3	2,0		
Zusammen	9 097	6,5	19 272	7,5	2,1	29,1	34,3
Saalfeld/Saale, Stadt							
Bundesrepublik Deutschland	18 127	13,2 -	60 987	12,2 -	3,4		
anderer Wohnsitz	1 033	22,1	4 179	62,2	4,0		
Zusammen	19 160	11,8 -	65 166	9,5 -	3,4	36,9	37,4
Schwarzburg							
Bundesrepublik Deutschland	6 842	12,5 -	19 530	22,9 -	2,9		
anderer Wohnsitz	199	31,4 -	1 355	18,0 -	6,8		
Zusammen	7 041	13,1 -	20 885	22,6 -	3,0	29,5	33,6
Sitzendorf							
Bundesrepublik Deutschland	5 093	4,2 -	20 120	16,5 -	4,0		
anderer Wohnsitz	22	35,3 -	148	19,6 -	6,7		
Zusammen	5 115	4,4 -	20 268	16,5 -	4,0	33,4	34,2
Leutenberg, Stadt							
Bundesrepublik Deutschland	4 214	19,6	11 273	21,6	2,7		
anderer Wohnsitz	79	75,6	230	134,7	2,9		
Zusammen	4 293	20,3	11 503	22,8	2,7	31,9	33,4

1) Mai 2004 bis Oktober 2004

Noch: 25. Ankünfte, Übernachtungen und Aufenthaltsdauer der Gäste sowie Kapazitätsauslastung in Beherbergungsstätten nach ausgewählten Gemeinden und zusammengefassten Gästegruppen (ohne Camping)

Landkreis Gemeinde ----- Ständiger Wohnsitz der Gäste	Sommerhalbjahr ¹⁾						
	Ankünfte		Übernachtungen		durchschnittliche Aufenthaltsdauer	durchschnittliche Auslastung	
	insgesamt	Veränderung gegenüber dem Vorjahreszeitraum	insgesamt	Veränderung gegenüber dem Vorjahreszeitraum		aller	der angebotenen
	Anzahl	%	Anzahl	%	Tage	Betten/Schlafgelegenheiten %	
Noch: Saalfeld-Rudolstadt							
Drognitz							
Bundesrepublik Deutschland	1 355	9,3 -	3 772	5,1	2,8		
anderer Wohnsitz	129	207,1	930	X	7,2		
Zusammen	1 484	3,4 -	4 702	23,5	3,2	21,5	21,5
Saalfelder Höhe							
Bundesrepublik Deutschland	9 578	15,5 -	29 075	4,7 -	3,0		
anderer Wohnsitz	86	30,3	1 174	48,6	13,7		
Zusammen	9 664	15,2 -	30 249	3,4 -	3,1	39,0	39,2
Uhlstädt-Kirchhasel							
Bundesrepublik Deutschland	4 679	19,2	13 850	37,8	3,0		
anderer Wohnsitz	668	X	1 076	X	1,6		
Zusammen	5 347	33,6	14 926	46,9	2,8	19,4	36,8
Saale-Holzland-Kreis							
Bad Klosterlausnitz							
Bundesrepublik Deutschland	5 991	0,5	100 453	2,7 -	16,8		
anderer Wohnsitz	164	18,0	287	38,0	1,8		
Zusammen	6 155	0,9	100 740	2,6 -	16,4	81,8	83,4
Bürgel, Stadt							
Bundesrepublik Deutschland	801	24,7 -	1 916	22,9	2,4		
anderer Wohnsitz	518	13,1	3 307	18,2	6,4		
Zusammen	1 319	13,3 -	5 223	19,9	4,0	22,2	22,8
Eisenberg, Stadt							
Bundesrepublik Deutschland	5 854	4,8	9 960	21,4 -	1,7		
anderer Wohnsitz	293	34,4	554	28,8	1,9		
Zusammen	6 147	5,9	10 514	19,8 -	1,7	26,2	27,1
Hermisdorf, Stadt							
Bundesrepublik Deutschland	1 864	7,7	2 497	1,8	1,3		
anderer Wohnsitz	224	35,8	236	14,6	1,1		
Zusammen	2 088	10,1	2 733	2,8	1,3	23,0	23,2
Kahla, Stadt							
Bundesrepublik Deutschland	1 553	14,1	2 229	4,1	1,4		
anderer Wohnsitz	86	28,4	184	20,3	2,1		
Zusammen	1 639	14,8	2 413	5,1	1,5	21,5	21,5
Stadtroda, Stadt							
Bundesrepublik Deutschland	2 781	4,7 -	4 184	7,3 -	1,5		
anderer Wohnsitz	105	12,5 -	140	4,8 -	1,3		
Zusammen	2 886	5,0 -	4 324	7,2 -	1,5	27,3	27,3
Trockenborn-Wolfersdorf							
Bundesrepublik Deutschland	1 370	16,9 -	4 382	10,2 -	3,2		
anderer Wohnsitz	19	47,2 -	101	8,2 -	5,3		
Zusammen	1 389	17,6 -	4 483	10,1 -	3,2	17,1	17,1
Saale-Orla-Kreis							
Breitenhain							
Bundesrepublik Deutschland	266	2,7	792	12,9 -	3,0		
anderer Wohnsitz	16	X	52	271,4	3,3		
Zusammen	282	8,5	844	8,6 -	3,0	6,0	6,1
Hirschberg, Stadt							
Bundesrepublik Deutschland	2 598	13,3 -	3 305	11,1 -	1,3		
anderer Wohnsitz	906	34,6	1 026	20,8	1,1		
Zusammen	3 504	4,5 -	4 331	5,1 -	1,2	29,8	29,8
Lobenstein, Moorbad, Stadt							
Bundesrepublik Deutschland	7 112	12,8	40 000	8,7 -	5,6		
anderer Wohnsitz	320	28,0	417	20,2	1,3		
Zusammen	7 432	13,4	40 417	8,5 -	5,4	43,1	44,6

1) Mai 2004 bis Oktober 2004

Noch: 25. Ankünfte, Übernachtungen und Aufenthaltsdauer der Gäste sowie Kapazitätsauslastung in Beherbergungsstätten nach ausgewählten Gemeinden und zusammengefassten Gästegruppen (ohne Camping)

Landkreis Gemeinde ----- Ständiger Wohnsitz der Gäste	Sommerhalbjahr ¹⁾						
	Ankünfte		Übernachtungen		durchschnittliche Aufenthaltsdauer	durchschnittliche Auslastung	
	insgesamt	Veränderung gegenüber dem Vorjahreszeitraum	insgesamt	Veränderung gegenüber dem Vorjahreszeitraum		aller	der angebotenen
	Anzahl	%	Anzahl	%	Tage	Betten/Schlafgelegenheiten	
						%	
Noch: Saale-Orla-Kreis							
Neustadt an der Orla, Stadt							
Bundesrepublik Deutschland	3 715	42,8	5 297	19,4	1,4		
anderer Wohnsitz	168	1,8 -	238	7,2	1,4		
Zusammen	3 883	40,0	5 535	18,8	1,4	22,1	22,3
Oppurg							
Bundesrepublik Deutschland	2 891	13,0 -	7 552	0,1	2,6		
anderer Wohnsitz	63	51,5 -	701	51,5 -	11,1		
Zusammen	2 954	14,5 -	8 253	8,2 -	2,8	29,1	29,7
Plothen							
Bundesrepublik Deutschland	3 885	0,6 -	11 536	1,7 -	3,0		
anderer Wohnsitz	598	13,0	1 246	46,6	2,1		
Zusammen	4 483	1,1	12 782	1,6	2,9	34,2	34,2
Pößneck, Stadt							
Bundesrepublik Deutschland	2 132	12,7 -	3 758	0,7 -	1,8		
anderer Wohnsitz	34	54,7 -	85	28,0 -	2,5		
Zusammen	2 166	14,0 -	3 843	1,6 -	1,8	20,9	28,6
Schleiz, Stadt							
Bundesrepublik Deutschland	1 811	6,1	2 622	19,7	1,4		
anderer Wohnsitz	609	115,2	932	145,3	1,5		
Zusammen	2 420	21,6	3 554	38,2	1,5	37,1	40,1
Triptis, Stadt							
Bundesrepublik Deutschland	4 055	10,2 -	8 856	17,9 -	2,2		
anderer Wohnsitz	260	21,5	283	13,2	1,1		
Zusammen	4 315	8,8 -	9 139	17,2 -	2,1	36,5	37,2
Ziegenrück, Stadt							
Bundesrepublik Deutschland	4 396	14,0	16 195	7,4	3,7		
anderer Wohnsitz	280	22,9 -	638	38,5 -	2,3		
Zusammen	4 676	10,8	16 833	4,4	3,6	63,1	64,6
Tanna, Stadt							
Bundesrepublik Deutschland	715	8,3	1 660	9,4	2,3		
anderer Wohnsitz	93	14,8	108	20,0	1,2		
Zusammen	808	9,0	1 768	10,0	2,2	19,6	19,6
Wurzbach, Stadt							
Bundesrepublik Deutschland	11 715	0,5 -	52 410	2,1 -	4,5		
anderer Wohnsitz	55	52,8	195	290,0	3,5		
Zusammen	11 770	0,3 -	52 605	1,8 -	4,5	69,0	71,0
Remptendorf							
Bundesrepublik Deutschland	744	25,7 -	8 032	38,1 -	10,8		
anderer Wohnsitz	22	4,8	60	71,4	2,7		
Zusammen	766	25,1 -	8 092	37,8 -	10,6	30,8	30,9
Saalburg-Ebersdorf, Stadt							
Bundesrepublik Deutschland	9 175	7,2	28 530	9,0	3,1		
anderer Wohnsitz	112	44,6 -	140	58,8 -	1,3		
Zusammen	9 287	6,0	28 670	8,1	3,1	37,3	49,8
Greiz							
Bad Köstritz, Stadt							
Bundesrepublik Deutschland	4 989	3,5 -	8 347	1,2	1,7		
anderer Wohnsitz	372	19,2	745	50,2	2,0		
Zusammen	5 361	2,2 -	9 092	4,0	1,7	21,1	22,6
Berga/Elster, Stadt							
Bundesrepublik Deutschland	1 887	23,3	6 099	8,9	3,2		
anderer Wohnsitz	27	12,9 -	88	27,9 -	3,3		
Zusammen	1 914	22,5	6 187	8,1	3,2	10,0	10,4

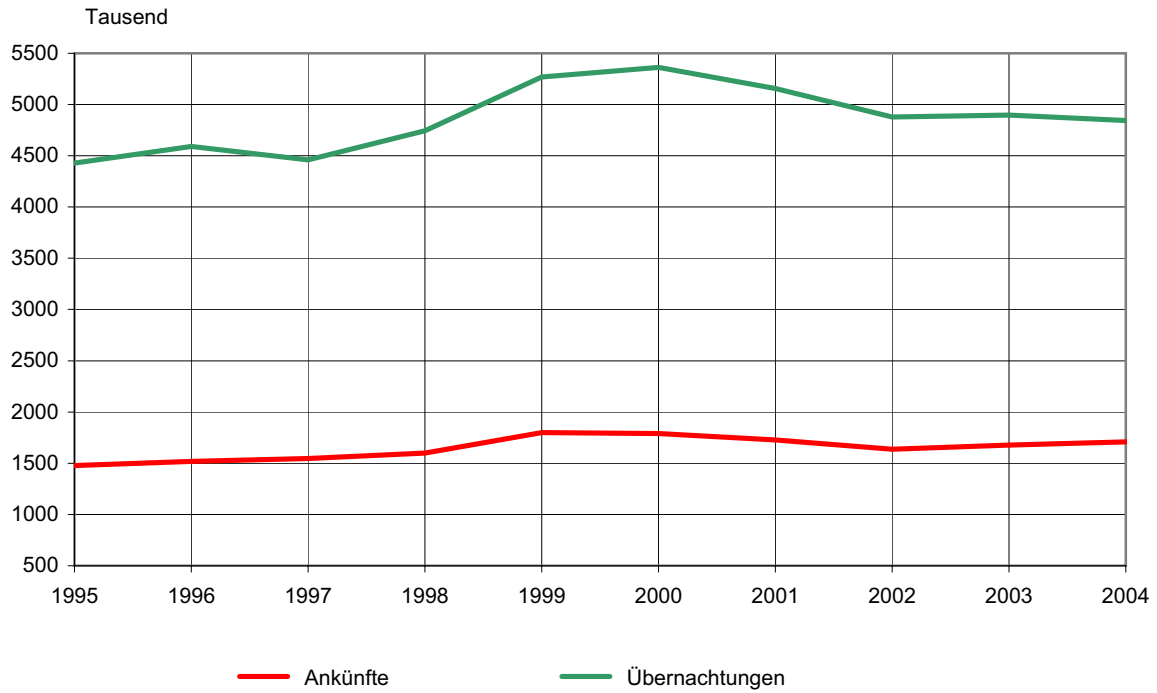
1) Mai 2004 bis Oktober 2004

Noch: 25. Ankünfte, Übernachtungen und Aufenthaltsdauer der Gäste sowie Kapazitätsauslastung in Beherbergungsstätten nach ausgewählten Gemeinden und zusammengefassten Gästegruppen (ohne Camping)

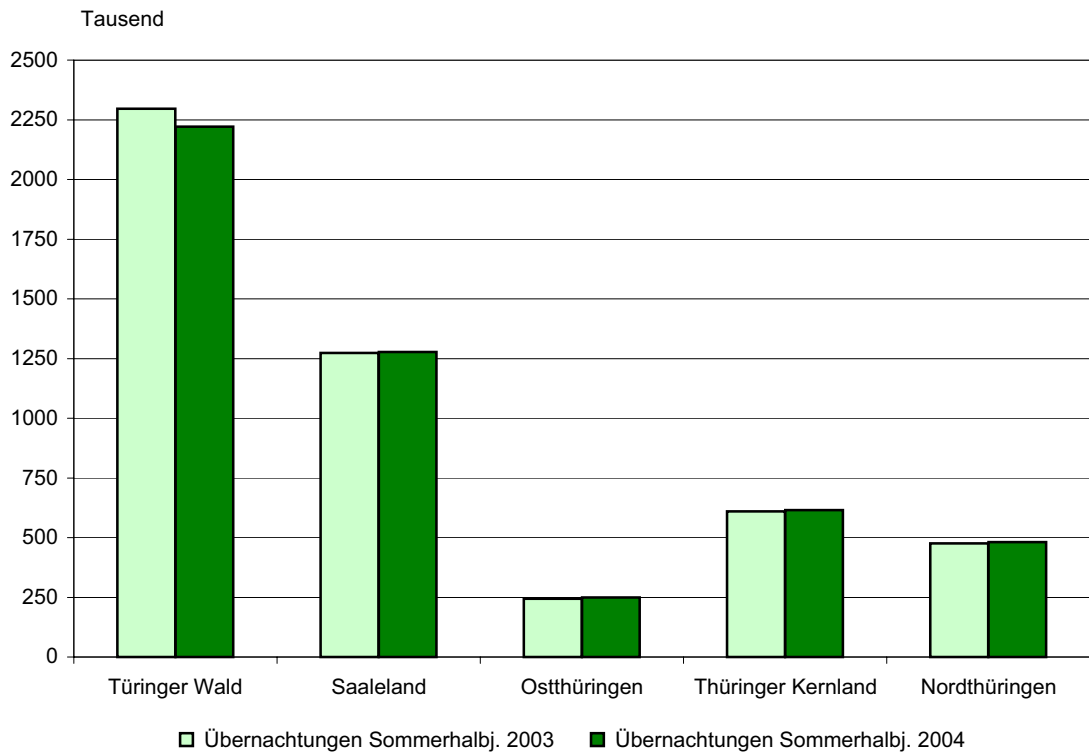
Landkreis Gemeinde ----- Ständiger Wohnsitz der Gäste	Sommerhalbjahr ¹⁾						
	Ankünfte		Übernachtungen		durchschnittliche Aufenthaltsdauer	durchschnittliche Auslastung	
	insgesamt	Veränderung gegenüber dem Vorjahreszeitraum	insgesamt	Veränderung gegenüber dem Vorjahreszeitraum		aller	der angebotenen
	Anzahl	%	Anzahl	%	Tage	Betten/Schlafgelegenheiten	
					%		
Noch: Greiz							
Greiz, Stadt							
Bundesrepublik Deutschland	4 985	5,1 -	9 965	18,0 -	2,0		
anderer Wohnsitz	168	3,4 -	332	35,8 -	2,0		
Zusammen	5 153	5,1 -	10 297	18,7 -	2,0	17,3	18,4
Weida, Stadt							
Bundesrepublik Deutschland	1 607	10,6 -	3 449	13,1 -	2,1		
anderer Wohnsitz	3	93,9 -	27	50,9 -	9,0		
Zusammen	1 610	12,8 -	3 476	13,6 -	2,2	14,2	23,2
Zeulenroda, Stadt							
Bundesrepublik Deutschland	12 661	39,0	24 460	33,8	1,9		
anderer Wohnsitz	344	18,2	876	43,3 -	2,5		
Zusammen	13 005	38,3	25 336	27,8	1,9	33,9	34,2
Altenburger Land							
Altenburg, Stadt							
Bundesrepublik Deutschland	17 270	8,0	35 502	11,7	2,1		
anderer Wohnsitz	3 474	54,0	11 136	25,9	3,2		
Zusammen	20 744	13,6	46 638	14,8	2,2	37,9	39,8
Meuselwitz, Stadt							
Bundesrepublik Deutschland	996	10,9 -	1 808	3,0 -	1,8		
anderer Wohnsitz	7	46,2 -	23	32,4 -	3,3		
Zusammen	1 003	11,3 -	1 831	3,5 -	1,8	22,1	22,4
Schmölln, Stadt							
Bundesrepublik Deutschland	3 338	18,3	11 069	54,7	3,3		
anderer Wohnsitz	65	39,3 -	133	49,6 -	2,0		
Zusammen	3 403	16,2	11 202	51,0	3,3	34,2	35,2

1) Mai 2004 bis Oktober 2004

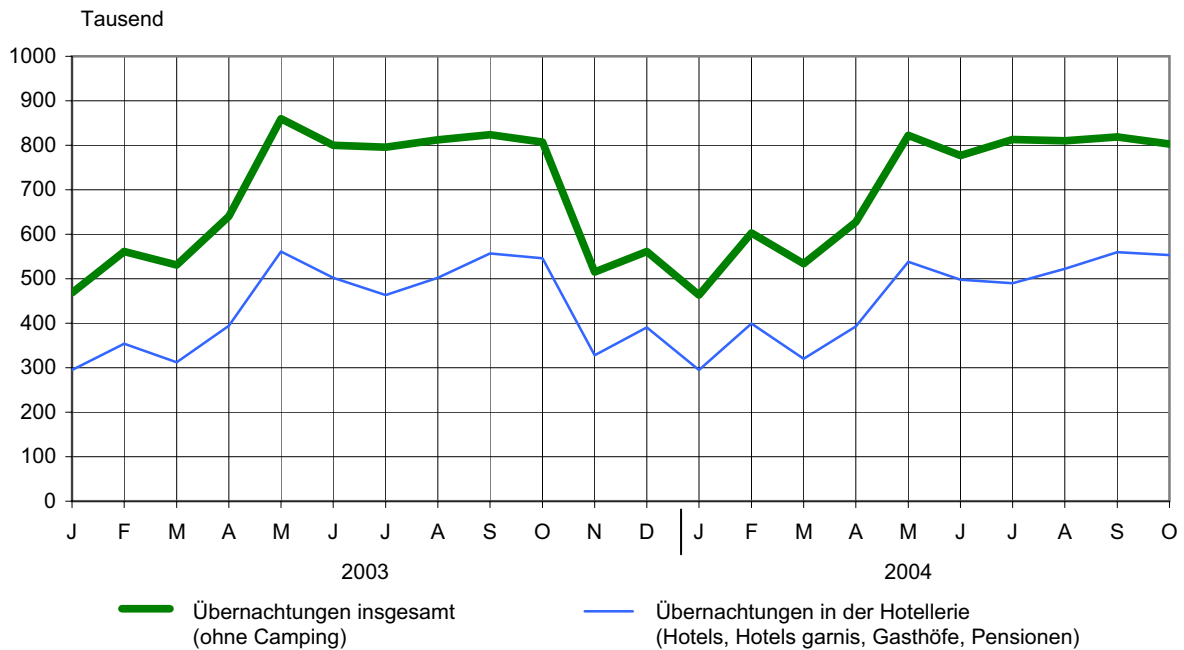
1. Ankünfte und Übernachtungen in Beherbergungsstätten (ohne Camping) im Sommerhalbjahr (Mai bis Oktober)



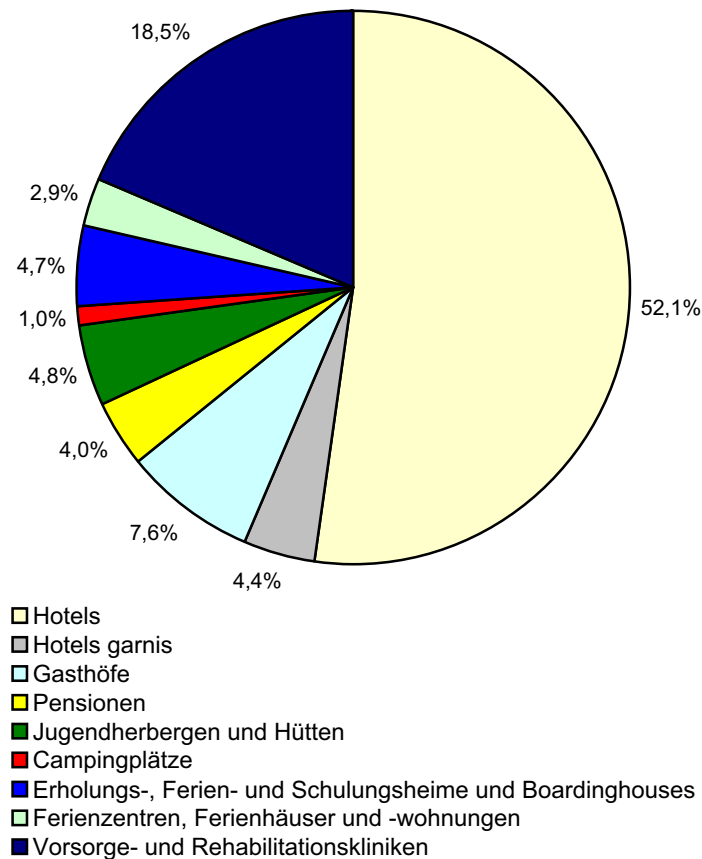
2. Übernachtungen in Beherbergungsstätten im Sommerhalbjahr 2003 und 2004 nach Reisegebieten (ohne Camping)



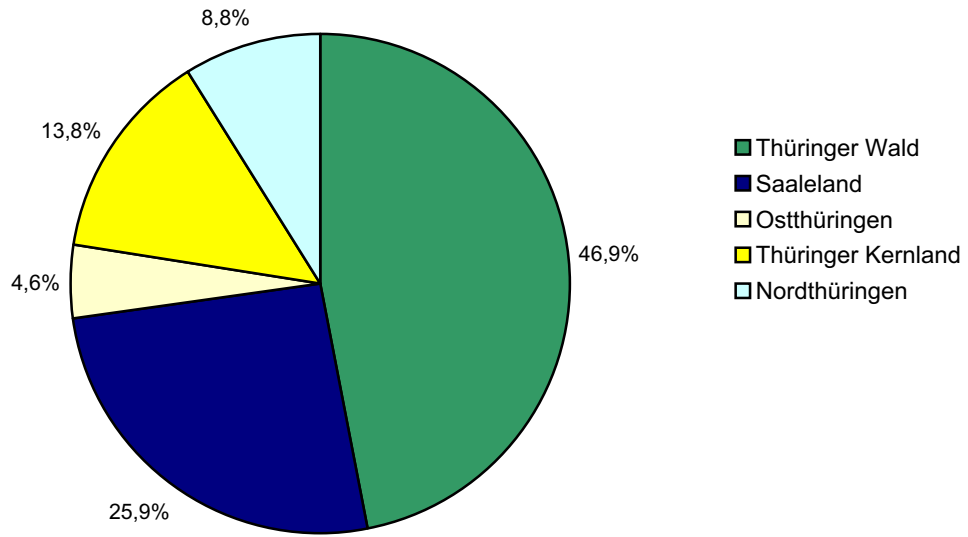
3. Übernachtungen in Beherbergungsstätten 2003 und 2004 nach Monaten (ohne Camping)



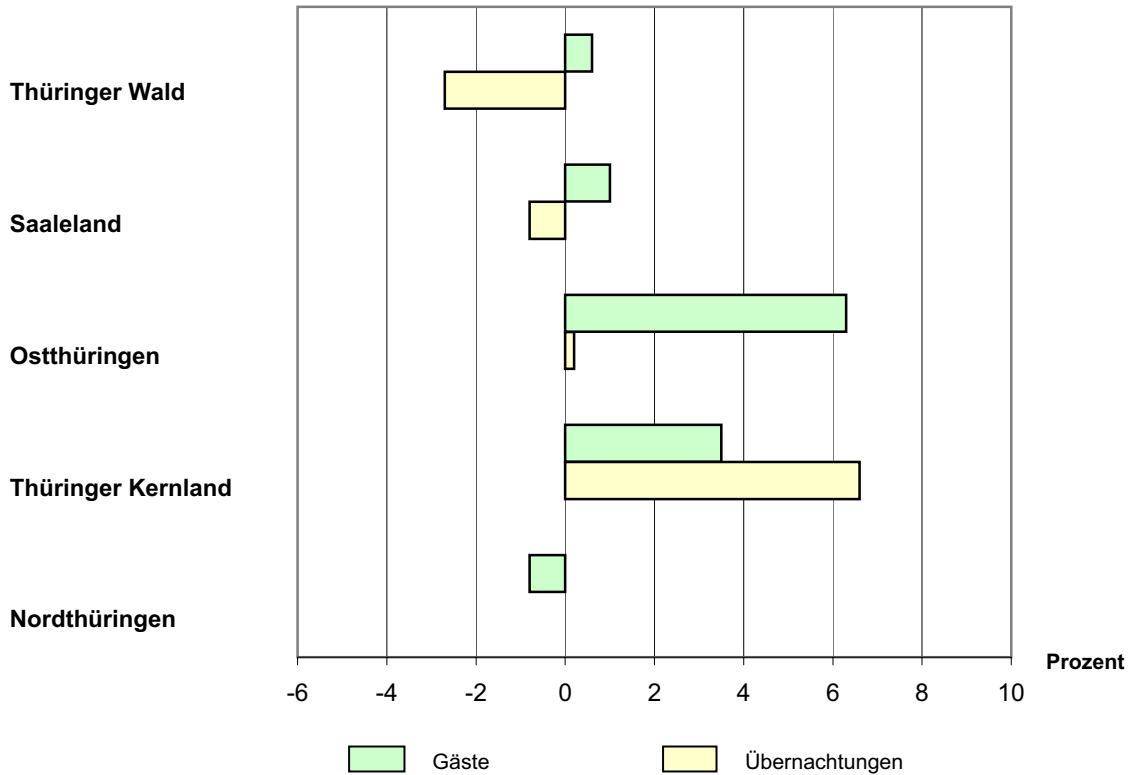
4. Übernachtungen in Beherbergungsstätten und auf Campingplätzen im Oktober 2004 nach Betriebsarten



5. Übernachtungen in Beherbergungsstätten und auf Campingplätzen im Oktober 2004 nach Reisegebieten



6. Veränderung der Anzahl der Gäste und Übernachtungen im Oktober 2004 gegenüber Oktober 2003 nach Reisegebieten (einschl. Camping)



Reisegebiete in Thüringen



Thüringer Landesamt für Statistik