

# Statistischer Bericht

G IV - m 11 / 04

Gäste und Übernachtungen  
in Thüringen  
November 2004

---

Bestell - Nr. 07 401

Thüringer Landesamt für Statistik



Herausgeber:  
Thüringer Landesamt für Statistik  
Europaplatz 3, 99091 Erfurt  
Postfach 90 01 63, 99104 Erfurt

Telefon: 0361 37-84642/84647  
Telefax: 0361 37-84699  
Internet: <http://www.tls.thueringen.de>  
E-Mail: [auskunft@tls.thueringen.de](mailto:auskunft@tls.thueringen.de)

Auskunft erteilt:  
Referat: Handel, Gastgewerbe, Verkehr,  
          Beherbergung, Dienstleistungen  
Telefon: 0361 37-84445

Herausgegeben im Februar 2005

Heft-Nr.: 38 / 05  
Preis: 7,50 EUR

© Thüringer Landesamt für Statistik, Erfurt, 2005

Für nichtgewerbliche Zwecke sind Vervielfältigung und unentgeltliche Verbreitung, auch auszugsweise, mit Quellenangabe gestattet. Die Verbreitung, auch auszugsweise, über elektronische Systeme/Datenträger bedarf der vorherigen Zustimmung.  
Alle übrigen Rechte bleiben vorbehalten.

## Inhaltsverzeichnis

Seite

### Vorbemerkungen

3

### Tabellen

1. Geöffnete Beherbergungsstätten, angebotene Gästebetten, Kapazitätsauslastung, Ankünfte, Übernachtungen und durchschnittliche Aufenthaltsdauer nach Monaten der Jahre 2002 bis 2004 (ohne Camping)	6
2. Ankünfte, Übernachtungen und Aufenthaltsdauer der Gäste in Beherbergungsbetrieben (einschl. Camping) nach Betriebsarten und zusammengefassten Gästegruppen	7
3. Ankünfte, Übernachtungen und Aufenthaltsdauer der Gäste in Beherbergungsstätten nach Herkunftsländern (ohne Camping)	8
4. Ankünfte, Übernachtungen und Aufenthaltsdauer der Gäste auf Campingplätzen nach Herkunftsländern	9
5. Ankünfte, Übernachtungen und Aufenthaltsdauer der Gäste in Beherbergungsbetrieben (einschl. Camping) nach Reisegebieten, Betriebsarten und zusammengefassten Gästegruppen	10
6. Ankünfte, Übernachtungen und Aufenthaltsdauer der Gäste in Beherbergungsstätten nach Gemeindegruppen und zusammengefassten Gästegruppen (ohne Camping)	15
7. Ankünfte, Übernachtungen und Aufenthaltsdauer der Gäste in Beherbergungsstätten nach Kreisen und zusammengefassten Gästegruppen (ohne Camping)	16
8. Ankünfte, Übernachtungen und Aufenthaltsdauer der Gäste in Beherbergungsstätten nach Kreisen, ausgewählten Betriebsarten und zusammengefassten Gästegruppen (ohne Camping)	18
9. Ankünfte, Übernachtungen und Aufenthaltsdauer der Gäste in Beherbergungsstätten nach ausgewählten Gemeinden und zusammengefassten Gästegruppen (ohne Camping)	27
10. Ankünfte, Übernachtungen und Aufenthaltsdauer der Gäste in Beherbergungsstätten in Städten des Vereins Städtetourismus in Thüringen e.V. (ohne Camping)	37
11. Beherbergungsstätten, Gästebetten und Kapazitätsauslastung nach Betriebsarten sowie Campingplätze	39
12. Beherbergungsstätten der Hotellerie, Gästezimmer und Kapazitätsauslastung	40
13. Geöffnete Beherbergungsstätten, angebotene Gästebetten und Kapazitätsauslastung nach Reisegebieten und Betriebsarten sowie Campingplätze	41
14. Geöffnete Beherbergungsstätten, angebotene Gästebetten und Kapazitätsauslastung nach Gemeindegruppen	43
15. Geöffnete Beherbergungsstätten, angebotene Gästebetten und Kapazitätsauslastung nach Kreisen	44
16. Geöffnete Beherbergungsstätten, angebotene Gästebetten und Kapazitätsauslastung nach Kreisen und ausgewählten Betriebsarten	45
17. Geöffnete Beherbergungsstätten der Hotellerie, angebotene Gästezimmer und Kapazitätsauslastung nach Kreisen	49
18. Geöffnete Beherbergungsstätten, angebotene Gästebetten und Kapazitätsauslastung nach ausgewählten Gemeinden	50
19. Geöffnete Beherbergungsstätten, angebotene Gästebetten und Kapazitätsauslastung in Städten des Vereins Städtetourismus in Thüringen e.V.	53

## **Grafiken**

1. Übernachtungen in Beherbergungsstätten 2003 und 2004 nach Monaten (ohne Camping) 54
2. Übernachtungen in Beherbergungsstätten und auf Campingplätzen im November 2004 nach Betriebsarten 54
3. Übernachtungen in Beherbergungsstätten und auf Campingplätzen im November 2004 nach Reisegebieten 55
4. Veränderung der Anzahl der Gäste und Übernachtungen im November 2004 gegenüber November 2003 nach Reisegebieten (einschl. Camping) 55

## **Karte**

- Reisegebiete in Thüringen 56

## Vorbemerkungen

### Rechtsgrundlage

Rechtsgrundlage für die Erhebung ist das Gesetz zur Neuordnung der Statistik über die Beherbergung im Reiseverkehr (Beherbergungsstatistikgesetz - BeherbStatG) vom 22. Mai 2002 (BGBl. I S. 1642) in Verbindung mit dem Gesetz über die Statistik für Bundeszwecke (Bundesstatistikgesetz - BStatG) vom 22. Januar 1987 (BGBl. I S. 462, 565), zuletzt geändert durch Artikel 16 des Gesetzes vom 21. August 2002 (BGBl. I S. 3322).

### Erhebungsmerkmale

Erhebungsmerkmale der monatlichen Statistik sind Ankünfte und Übernachtungen von Gästen im Reiseverkehr; bei Gästen mit Wohnsitz außerhalb der Bundesrepublik Deutschland wird auch das Herkunftsland erfragt. Außerdem werden die Anzahl der im Berichtsmonat angebotenen Gästebetten sowie die Anzahl der Stellplätze auf Campingplätzen erhoben. Seit dem 1. Januar 2003 werden bei Hotels, Gasthöfen, Pensionen und Hotels garnis zusätzlich die Zahl der Gästezimmer sowie deren Belegung erfasst.

### Betriebskreis

Auskunftspflichtig sind alle Inhaber bzw. Leiter von Beherbergungsstätten mit neun und mehr Gästebetten, unabhängig davon, ob die Beherbergung Hauptzweck (z.B. Hotels, Pensionen) oder nur Nebenzweck des Betriebes (z.B. bei Heilstätten, Sanatorien) ist.

### Hinweise

Alle Angaben für das Jahr 2004 beziehen sich auf den aktuellen Gebietsstand.

Für die Berechnung der Entwicklung gegenüber dem Vorjahr werden bei Änderungen zum Gebietsstand die Angaben des Vorjahres auf den aktuellen Gebietsstand umgerechnet.

Sind in einer Betriebsart bzw. einem Kreis oder einer Gemeinde weniger als drei geöffnete Beherbergungseinrichtungen/Campingplätze vorhanden oder meldet bei mehr als zwei geöffneten Betrieben nur einer Gäste- und Übernachtungszahlen (übrige Betriebe haben keine Gäste und Übernachtungen), so sind entsprechend den Bestimmungen der statistischen Geheimhaltung die Angaben zu diesen Betrieben nicht auszuweisen, jedoch in den Summen zu berücksichtigen. Die Veröffentlichung der Anzahl dieser Betriebe ist zulässig, wenn keine weiteren Daten bekannt gemacht werden. Ferner ist sicherzustellen, dass geheim zu haltende Angaben nicht durch Differenzbildung errechnet werden können.

In den Tabellen 2 und 5 werden die Angaben für Ankünfte, Übernachtungen und durchschnittliche Aufenthaltsdauer in Beherbergungsbetrieben insgesamt – einschließlich Camping (ohne Dauercamping) - ausgewiesen.

## Definitionen und Begriffserläuterungen

### Erhebungs- und Darstellungsmerkmale

**Beherbergung im Reiseverkehr:** Unterbringung von Personen, die sich vorübergehend an einem anderen Ort als ihrem gewöhnlichen Wohnsitz aufhalten (Reisende). Ein Aufenthalt gilt - in Anlehnung an die melderechtlichen Vorschriften lt. § 24 des Thüringer Gesetzes über das Meldewesen vom 23. März 1994 (GVBL. S. 342), zuletzt geändert durch Artikel 3 des Gesetzes vom 18. Dezember 2002 (GVBL. S. 467) - dann als "vorübergehend", wenn er die Dauer von zwei Monaten im Allgemeinen nicht überschreitet. Der vorübergehende Ortswechsel kann durch Urlaub und Freizeit, aber auch durch die Wahrnehmung privater und geschäftlicher Kontakte, den Besuch von Tagungen und Fortbildungsveranstaltungen, Maßnahmen zur Wiederherstellung der Gesundheit oder sonstige Gründe veranlasst sein.

**Beherbergungsstätten:** Betriebe, die nach Einrichtung und Zweckbestimmung dazu dienen, mehr als acht Gäste (im Reiseverkehr) gleichzeitig zu beherbergen. Hierzu zählen auch Unterkunftsstätten, die die Gästebeherbergung nicht gewerblich und/oder nur als Nebenzweck betreiben.

**Gästezimmer:** Als **Gästezimmer** gilt eine Einheit, die aus einem Raum oder einer Gruppe von Räumen besteht, die eine unteilbare Mieteinheit in einem Beherbergungsbetrieb bilden. Das **tatsächliche Angebot an Gästezimmern** umfasst die Räumlichkeiten, die am letzten Öffnungstag des Berichtsmonats Gästen zur Verfügung standen oder bei unerwartet auftretender Nachfrage unmittelbar mit Gästen hätten belegt werden können.

**Betten und sonstige Schlafgelegenheiten:** Der **Bestand** stellt ab auf die Normalbelegung, ohne Berücksichtigung behelfsmäßiger Schlafgelegenheiten, die bei Überbelegung zusätzlich zur Verfügung stehen (z.B. Schlafcouchen, Liegen, Kinderbetten). Das **Angebot** besagt, wie viele davon am letzten Öffnungstag im Berichtsmonat tatsächlich für die Übernachtung von Gästen zur Verfügung standen.

**Durchschnittliche Auslastung der Gästezimmer (%):** Rechnerisch ermittelte Werte

$$\text{Auslastung aller Gästezimmer} = \frac{\text{Zahl der in der Berichtsperiode belegten Gästezimmer}}{\text{Zahl der Gästezimmer insgesamt} \times \text{Kalendertage}} \times 100$$

$$\text{Auslastung der angebotenen Gästezimmer} = \frac{\text{Zahl der in der Berichtsperiode belegten Gästezimmer}}{\text{Zahl der angebotenen Gästezimmer} \times \text{geöffnete Tage}} \times 100$$

**Durchschnittliche Auslastung von Betten und sonstigen Schlafgelegenheiten (%):** Rechnerisch ermittelte Werte

$$\text{Auslastung aller Betten} = \frac{\text{Übernachtungen}}{\text{mögliche Bettentage}} \times 100$$

$$\text{Auslastung der angebotenen Betten} = \frac{\text{Übernachtungen}}{\text{angebotene Bettentage}} \times 100$$

**Ankünfte:** Anzahl von Gästen in einer Beherbergungsstätte, die im Berichtszeitraum ankamen und zum vorübergehenden Aufenthalt ein Gästebett belegten.

**Übernachtungen:** Anzahl der Übernachtungen von Gästen, die im Berichtszeitraum ankamen oder aus dem vorherigen Berichtszeitraum noch anwesend waren.

**Durchschnittliche Aufenthaltsdauer:** Rechnerisch ermittelter Wert - Quotient - aus der Anzahl der Übernachtungen und der Anzahl der Ankünfte im Berichtszeitraum.

**Herkunftsländer:** Für die Erfassung ist grundsätzlich der ständige Wohnsitz oder gewöhnliche Aufenthaltsort der Gäste maßgebend, nicht dagegen deren Staatsangehörigkeit (Nationalität).

#### **Gliederungsmerkmale**

**Reisegebiete:** Gliederung nach nichtadministrativen Raumeinheiten, die sich im Wesentlichen an naturräumliche Gegebenheiten anlehnen.

**Gemeindegruppen:** Zusammenfassung von Gemeinden/Teilen von Gemeinden nach Arten der aufgrund landesrechtlicher Vorschriften verliehenen staatlichen Anerkennung bzw. vorläufigen Anerkennung (z.B. als Mineral- und Moorbad, Luftkurort, Erholungsort). Gemeinden/Teile von Gemeinden ohne diese Anerkennung sind in der Gruppe "Sonstige Gemeinden" enthalten.

Die Zuordnung erfolgt durch das Thüringer Ministerium für Wirtschaft, Technologie und Arbeit und wurde im November 2003 aktualisiert.

**Betriebsarten:** Gruppierungen der Beherbergungsstätten auf der Grundlage der Systematik der Wirtschaftszweige:

**Hotels:** Beherbergungsstätten, die jedermann zugänglich sind und in denen ein Restaurant - auch für Passanten - vorhanden ist sowie in der Regel weitere Einrichtungen oder Räume für unterschiedliche Zwecke (Konferenzen, Seminare, Sport, Freizeit, Erholung) zur Verfügung stehen.

**Hotels garnis:** Beherbergungsstätten, die jedermann zugänglich sind und in denen höchstens Frühstück abgegeben wird.

**Gasthöfe:** Beherbergungsstätten, die jedermann zugänglich sind und in denen außer dem Gastraum in der Regel keine weiteren Aufenthaltsräume zur Verfügung stehen. Bei Gasthöfen übersteigt der Umsatz aus Bewirtung deutlich den aus Beherbergung.

**Pensionen:** Beherbergungsstätten, die jedermann zugänglich sind und in denen Speisen und Getränke nur an Hausgäste abgegeben werden.

**Hotellerie:** Dazu zählen Hotels, Hotels garnis, Gasthöfe und Pensionen.

**Jugendherbergen und Hütten:** Beherbergungsstätten mit in der Regel einfacher Ausstattung, vorzugsweise für Jugendliche oder Angehörige der sie tragenden Organisation (z.B. Wanderverein), in denen Speisen und Getränke in der Regel nur an Hausgäste abgegeben werden.

**Erholungs-, Ferien- und Schulungsheime:** Beherbergungsstätten, die nur bestimmten Personenkreisen - z.B. Mitgliedern eines Vereins oder einer Organisation, Beschäftigten eines Unternehmens, Kindern, Müttern, Betreuten sozialer Einrichtungen - zugänglich sind und in denen Speisen und Getränke nur an Hausgäste abgegeben werden.

**Boardinghouses:** Beherbergungsstätten, die jedermann zugänglich sind und neben Kurzeintaufhalten insbesondere für längere Aufenthalte im urbanen Umfeld konzipiert sind. Die Ausstattung orientiert sich an privaten Wohnungen, eine Kochgelegenheit muss gegeben sein. Die Leistung wird durch einen hotelähnlichen Service ergänzt (Reinigung, Serviceoffice).

**Ferienzentren:** Beherbergungsstätten, die jedermann zugänglich sind und nach Einrichtung und Zweckbestimmung dazu dienen, wahlweise unterschiedliche Wohn- und Aufenthaltsmöglichkeiten sowie gleichzeitig Freizeiteinrichtungen in Verbindung mit Einkaufsmöglichkeiten und persönlichen Dienstleistungen zum vorübergehenden Aufenthalt anzubieten. Als Mindestausstattung gilt das Vorhandensein von Hotelunterkunft und anderen Wohngelegenheiten (auch mit Kochgelegenheit), einer Gaststätte, von Einkaufsmöglichkeiten zur Deckung des täglichen Bedarfs und des Freizeitbedarfs sowie von Einrichtungen für persönliche Dienstleistungen, z. B. Massageeinrichtungen, Solarium, Sauna, Friseur, und zur aktiven Freizeitgestaltung, z. B. Schwimmbad, Tennis-, Tischtennis-, Kleingolf-, Trimm-Dich-Anlagen.

**Ferienhäuser, -wohnungen:** Beherbergungsstätten, die jedermann zugänglich sind und in denen Speisen und Getränke nicht abgegeben werden, aber Kochgelegenheit vorhanden ist.

**Sonstiges Beherbergungsgewerbe:** Dazu zählen Jugendherbergen und Hütten, Erholungs-, Ferien- und Schulungsheime, Boardinghouses, Ferienzentren, Ferienhäuser und -wohnungen.

**Vorsorge- und Rehabilitationskliniken:** Beherbergungsstätten unter ärztlicher Leitung ausschließlich oder überwiegend für Kurgäste. Als Kurgäste gelten Personen, die sich am Ort aufgrund ärztlicher Verordnung vorübergehend aufhalten mit dem Ziel der Erhaltung oder Wiederherstellung ihrer Gesundheit oder ihrer Berufs- oder Arbeitsfähigkeit und die die allgemein angebotenen Kureinrichtungen außerhalb der Beherbergungsstätte in Anspruch nehmen.

Hierzu zählen auch Kinderheilstätten, Rehabilitations- oder ähnliche Krankenhäuser (Fachabteilungen anderer Krankenhäuser).

**Campingplatz:** Abgegrenztes Gelände, das jedermann zum vorübergehenden Aufstellen von mitgebrachten Wohnwagen oder Zelten zugänglich ist. Die Unterscheidung zwischen Urlaubs- und Dauercamping knüpft an die vertraglich vereinbarte Campingplatzbenutzung mit einer Dauer von höchstens zwei Monaten (Urlaubscamping) oder mehr als zwei Monaten (Dauercamping) an.

Die Angaben zu den Ankünften und Übernachtungen sowie zur durchschnittlichen Aufenthaltsdauer beziehen sich nur auf Urlaubscamping (ohne Dauercamping).

### Zeichenerklärung

- nichts vorhanden (genau Null)
- x Tabellenfach gesperrt, weil Aussage nicht sinnvoll
- . Zahlenwert unbekannt oder geheim zu halten

Ein Minuszeichen (-) hinter einer Prozentzahl zeigt einen Rückgang gegenüber dem gleichen Vorjahreszeitraum an.

**1. Geöffnete Beherbergungsstätten, angebotene Gästebetten, Kapazitätsauslastung, Ankünfte, Übernachtungen und durchschnittliche Aufenthaltsdauer nach Monaten der Jahre 2002 bis 2004 (ohne Camping)**

Jahr Monat	Geöffnete Betriebe insgesamt <sup>1)</sup>	Angebotene Betten/ Schlaf- gelegenheiten insgesamt	Durchschnittl. Auslastung der angebotenen Betten/Schlaf- gelegenheiten	Ankünfte		Übernachtungen		Durchschnitt- liche Aufent- haltsdauer der Gäste insgesamt
				insgesamt	darunter Ausländer	insgesamt	darunter Ausländer	
<b>2002</b>								
Januar	1 404	68 164	23,7	160 565	8 102	493 906	19 961	3,1
Februar	1 410	68 370	29,8	174 701	7 778	568 093	18 733	3,3
März	1 419	68 762	27,8	199 250	9 234	588 721	20 888	3,0
April	1 430	69 599	30,8	229 996	12 020	641 103	28 312	2,8
Mai	1 443	70 502	40,1	318 419	16 089	876 451	37 327	2,8
Juni	1 442	70 511	37,6	270 856	17 247	794 348	40 364	2,9
Juli	1 441	70 366	37,5	233 958	20 867	813 720	55 879	3,5
August	1 444	70 593	36,4	258 620	23 437	794 311	58 514	3,1
September	1 445	70 603	38,1	284 923	16 490	803 802	39 593	2,8
Oktober	1 436	69 597	37,1	270 562	13 794	796 015	34 566	2,9
November	1 374	67 474	27,3	203 018	9 040	539 929	21 125	2,7
Dezember	1 409	68 219	27,7	187 886	7 849	575 980	22 656	3,1
<b>2003</b>								
Januar	1 373	66 900	23,1	149 928	6 511	468 018	14 710	3,1
Februar	1 369	66 752	30,2	176 622	7 455	560 807	15 884	3,2
März	1 377	66 475	26,2	183 044	8 480	531 321	20 180	2,9
April	1 400	67 666	31,9	217 902	10 650	639 682	25 034	2,9
Mai	1 414	68 958	40,4	317 669	16 859	859 814	42 846	2,7
Juni	1 417	69 038	38,8	284 615	18 162	800 094	46 994	2,8
Juli	1 417	69 168	37,4	248 702	20 636	795 694	58 922	3,2
August	1 410	68 830	38,3	244 031	21 753	811 642	54 951	3,3
September	1 408	68 080	40,6	293 346	20 964	824 210	53 244	2,8
Oktober	1 409	68 033	38,7	287 630	16 285	807 266	44 298	2,8
November	1 331	65 540	27,1	196 222	9 260	514 981	24 098	2,6
Dezember	1 365	65 894	28,3	193 618	8 824	561 305	23 675	2,9
<b>2004</b>								
Januar	1 346	65 323	23,3	154 625	7 362	462 784	17 638	3,0
Februar	1 358	66 037	31,7	186 838	9 610	603 118	28 963	3,2
März	1 355	65 797	26,5	191 463	10 544	533 761	28 246	2,8
April	1 386	67 322	31,3	226 030	13 631	627 491	32 892	2,8
Mai	1 388	67 984	39,1	307 743	18 370	821 864	46 111	2,7
Juni	1 384	67 971	38,2	290 682	19 223	777 316	45 764	2,7
Juli	1 376	67 950	38,9	260 256	25 960	812 688	66 783	3,1
August	1 377	68 020	38,7	257 529	24 333	810 419	64 576	3,1
September	1 372	67 623	40,6	301 300	21 826	819 395	55 392	2,7
Oktober	1 376	67 584	38,8	292 351	19 246	803 489	55 336	2,7
November	1 306	65 044	27,0	197 557	9 215	514 240	25 273	2,6

1) ganz oder teilweise geöffnet



2. Ankünfte, Übernachtungen und Aufenthaltsdauer der Gäste in Beherbergungsbetrieben  
(einschl. Camping) nach Betriebsarten und zusammengefassten Gästegruppen

Betriebsart ----- Ständiger Wohnsitz der Gäste	November 2004					Januar - November 2004				
	Ankünfte		Übernachtungen		durchschnittliche Aufenthaltsdauer	Ankünfte		Übernachtungen		durchschnittliche Aufenthaltsdauer
	insgesamt	Veränderung gegenüber dem Vorjahresmonat	insgesamt	Veränderung gegenüber dem Vorjahresmonat		insgesamt	Veränderung gegenüber dem Vorjahreszeitraum	insgesamt	Veränderung gegenüber dem Vorjahreszeitraum	
	Anzahl	%	Anzahl	%	Tage	Anzahl	%	Anzahl	%	Tage
<b>Hotels</b>										
Bundesrepublik Deutschland	124 325	2,7	234 797	0,2	1,9	1 486 278	3,3	3 325 206	1,1	2,2
anderer Wohnsitz	6 908	2,3	16 794	2,7 -	2,4	137 704	17,5	352 809	20,5	2,6
<b>Zusammen</b>	<b>131 233</b>	<b>2,7</b>	<b>251 591</b>	<b>0,0</b>	<b>1,9</b>	<b>1 623 982</b>	<b>4,3</b>	<b>3 678 015</b>	<b>2,7</b>	<b>2,3</b>
<b>Hotels garnis</b>										
Bundesrepublik Deutschland	12 187	0,4	20 888	3,4 -	1,7	158 639	1,7	289 888	3,1 -	1,8
anderer Wohnsitz	1 011	18,8 -	2 393	5,3 -	2,4	18 076	2,5	35 663	0,9	2,0
<b>Zusammen</b>	<b>13 198</b>	<b>1,4 -</b>	<b>23 281</b>	<b>3,6 -</b>	<b>1,8</b>	<b>176 715</b>	<b>1,8</b>	<b>325 551</b>	<b>2,7 -</b>	<b>1,8</b>
<b>Gasthöfe</b>										
Bundesrepublik Deutschland	17 097	6,9 -	32 080	4,9 -	1,9	268 552	0,1	567 757	1,0 -	2,1
anderer Wohnsitz	624	6,8	1 394	10,2	2,2	9 890	17,4	19 634	1,9	2,0
<b>Zusammen</b>	<b>17 721</b>	<b>6,5 -</b>	<b>33 474</b>	<b>4,4 -</b>	<b>1,9</b>	<b>278 442</b>	<b>0,6</b>	<b>587 391</b>	<b>0,9 -</b>	<b>2,1</b>
<b>Pensionen</b>										
Bundesrepublik Deutschland	7 380	7,0 -	16 713	1,4 -	2,3	116 283	1,9 -	292 221	0,8 -	2,5
anderer Wohnsitz	186	2,1 -	849	55,8	4,6	3 351	12,0	10 717	22,3	3,2
<b>Zusammen</b>	<b>7 566</b>	<b>6,9 -</b>	<b>17 562</b>	<b>0,4</b>	<b>2,3</b>	<b>119 634</b>	<b>1,5 -</b>	<b>302 938</b>	<b>0,1 -</b>	<b>2,5</b>
<b>Hotellerie</b>										
Bundesrepublik Deutschland	160 989	0,9	304 478	0,7 -	1,9	2 029 752	2,4	4 475 072	0,4	2,2
anderer Wohnsitz	8 729	0,5 -	21 430	0,8 -	2,5	169 021	15,6	418 823	17,6	2,5
<b>Zusammen</b>	<b>169 718</b>	<b>0,9</b>	<b>325 908</b>	<b>0,7 -</b>	<b>1,9</b>	<b>2 198 773</b>	<b>3,3</b>	<b>4 893 895</b>	<b>1,7</b>	<b>2,2</b>
<b>Jugendherbergen und Hütten</b>										
Bundesrepublik Deutschland	8 699	2,7 -	17 657	4,5	2,0	170 615	1,4 -	416 343	0,5	2,4
anderer Wohnsitz	404	4,9 -	2 609	43,2	6,5	7 672	3,9 -	23 687	6,0 -	3,1
<b>Zusammen</b>	<b>9 103</b>	<b>2,8 -</b>	<b>20 266</b>	<b>8,3</b>	<b>2,2</b>	<b>178 287</b>	<b>1,5 -</b>	<b>440 030</b>	<b>0,1</b>	<b>2,5</b>
<b>Campingplätze</b>										
Bundesrepublik Deutschland	325	60,1	942	63,3	2,9	128 140	10,4 -	360 757	5,7 -	2,8
anderer Wohnsitz	12	33,3 -	38	36,7 -	3,2	12 087	9,9	32 721	6,5	2,7
<b>Zusammen</b>	<b>337</b>	<b>52,5</b>	<b>980</b>	<b>53,8</b>	<b>2,9</b>	<b>140 227</b>	<b>9,0 -</b>	<b>393 478</b>	<b>4,8 -</b>	<b>2,8</b>
<b>Erholungs-, Ferien-, Schulungsheime und Boardinghouses</b>										
Bundesrepublik Deutschland	10 573	2,1 -	23 853	0,2	2,3	151 637	2,9	426 190	1,4 -	2,8
anderer Wohnsitz	37	17,8 -	535	15,2 -	14,5	1 356	21,1 -	10 432	27,7 -	7,7
<b>Zusammen</b>	<b>10 610</b>	<b>2,2 -</b>	<b>24 388</b>	<b>0,2 -</b>	<b>2,3</b>	<b>152 993</b>	<b>2,6</b>	<b>436 622</b>	<b>2,2 -</b>	<b>2,9</b>
<b>Ferienzentren, Ferienhäuser und -wohnungen</b>										
Bundesrepublik Deutschland	1 837	7,9 -	6 598	6,4	3,6	66 180	0,2 -	260 858	0,4	3,9
anderer Wohnsitz	44	266,7	678	X	15,4	1 216	16,8	13 667	189,9	11,2
<b>Zusammen</b>	<b>1 881</b>	<b>6,3 -</b>	<b>7 276</b>	<b>16,9</b>	<b>3,9</b>	<b>67 396</b>	<b>0,1</b>	<b>274 525</b>	<b>3,8</b>	<b>4,1</b>
<b>Sonstiges Beherbergungsgewerbe (einschl. Camping)</b>										
Bundesrepublik Deutschland	21 434	2,3 -	49 050	3,3	2,3	516 572	2,5 -	1 464 148	1,7 -	2,8
anderer Wohnsitz	497	0,6 -	3 860	52,0	7,8	22 331	2,7	80 507	7,3	3,6
<b>Zusammen</b>	<b>21 931</b>	<b>2,3 -</b>	<b>52 910</b>	<b>5,8</b>	<b>2,4</b>	<b>538 903</b>	<b>2,3 -</b>	<b>1 544 655</b>	<b>1,2 -</b>	<b>2,9</b>
<b>Vorsorge- u. Rehabilitationskliniken</b>										
Bundesrepublik Deutschland	6 244	9,2	136 381	0,8 -	21,8	68 870	6,7 -	1 541 128	6,5 -	22,4
anderer Wohnsitz	1	75,0 -	21	31,3	21,0	55	10,0	365	34,7 -	6,6
<b>Zusammen</b>	<b>6 245</b>	<b>9,1</b>	<b>136 402</b>	<b>0,8 -</b>	<b>21,8</b>	<b>68 925</b>	<b>6,7 -</b>	<b>1 541 493</b>	<b>6,5 -</b>	<b>22,4</b>
<b>Beherbergungsbetriebe insgesamt (einschl. Camping)</b>										
Bundesrepublik Deutschland	188 667	0,8	489 909	0,3 -	2,6	2 615 194	1,1	7 480 348	1,5 -	2,9
anderer Wohnsitz	9 227	0,5 -	25 311	4,8	2,7	191 407	13,9	499 695	15,7	2,6
<b>Insgesamt</b>	<b>197 894</b>	<b>0,7</b>	<b>515 220</b>	<b>0,1 -</b>	<b>2,6</b>	<b>2 806 601</b>	<b>1,9</b>	<b>7 980 043</b>	<b>0,6 -</b>	<b>2,8</b>
nachrichtlich: <b>Beherbergungsstätten insgesamt (ohne Camping)</b>										
Bundesrepublik Deutschland	188 342	0,7	488 967	0,4 -	2,6	2 487 054	1,8	7 119 591	1,3 -	2,9
anderer Wohnsitz	9 215	0,5 -	25 273	4,9	2,7	179 320	14,2	466 974	16,4	2,6
<b>Insgesamt</b>	<b>197 557</b>	<b>0,7</b>	<b>514 240</b>	<b>0,1 -</b>	<b>2,6</b>	<b>2 666 374</b>	<b>2,6</b>	<b>7 586 565</b>	<b>0,4 -</b>	<b>2,8</b>

3. Ankünfte, Übernachtungen und Aufenthaltsdauer der Gäste in Beherbergungsstätten nach Herkunftsländern (ohne Camping)

Herkunftsland (ständiger Wohnsitz)	November 2004						Januar - November 2004					
	Ankünfte		Übernachtungen			durchschnittliche Aufenthaltsdauer	Ankünfte		Übernachtungen			durchschnittliche Aufenthaltsdauer
	insgesamt	Veränderung gegenüber d. Vorjahresmonat	insgesamt	Veränderung gegenüber d. Vorjahresmonat	Anteil <sup>1)</sup>		insgesamt	Veränderung gegenüber d. Vorjahreszeitraum	insgesamt	Veränderung gegenüber d. Vorjahreszeitraum	Anteil <sup>1)</sup>	
	Anzahl	%	Anzahl	%	%	Tage	Anzahl	%	Anzahl	%	%	Tage
<b>Bundesrepublik Deutschland</b>	<b>188 342</b>	<b>0,7</b>	<b>488 967</b>	<b>0,4 -</b>	<b>95,1</b>	<b>2,6</b>	<b>2 487 054</b>	<b>1,8</b>	<b>7 119 591</b>	<b>1,3 -</b>	<b>93,8</b>	<b>2,9</b>
<b>Ausland</b>												
<b>Europa</b>												
Baltische Staaten	80	31,6 -	281	33,8	1,1	3,5	1 239	2,8	3 933	7,6 -	0,8	3,2
Belgien	433	31,6 -	957	17,8 -	3,8	2,2	5 853	2,4 -	12 598	8,2 -	2,7	2,2
Dänemark	123	33,2 -	264	32,1 -	1,0	2,1	7 632	19,3	13 021	27,1	2,8	1,7
Finnland	76	10,6 -	180	4,0	0,7	2,4	1 430	11,5 -	2 555	10,2 -	0,5	1,8
Frankreich	513	25,1	1 070	11,6	4,2	2,1	8 842	5,7	16 860	3,6 -	3,6	1,9
Griechenland	43	34,4	68	15,3	0,3	1,6	685	63,5	1 444	57,8	0,3	2,1
Vereinigtes Königreich	576	34,3	1 070	44,4	4,2	1,9	9 740	30,6	21 327	40,0	4,6	2,2
Irland, Republik	23	30,3 -	56	1,8 -	0,2	2,4	503	52,4	1 287	79,0	0,3	2,6
Island	15	16,7 -	15	53,1 -	0,1	1,0	178	63,3	524	225,5	0,1	2,9
Italien	340	5,9	1 174	59,3	4,6	3,5	7 123	10,1	14 863	7,8	3,2	2,1
Luxemburg	52	18,7 -	81	8,0 -	0,3	1,6	1 031	9,1 -	2 147	14,1 -	0,5	2,1
Niederlande	1 046	25,1 -	2 697	47,4 -	10,7	2,6	38 419	20,3	143 974	16,3	30,8	3,7
Norwegen	71	18,3	191	17,2	0,8	2,7	2 084	41,4	6 287	104,4	1,3	3,0
Österreich	793	49,1	2 357	86,2	9,3	3,0	10 325	15,9	26 669	33,8	5,7	2,6
Polen	441	5,0	1 183	39,4 -	4,7	2,7	5 715	2,5 -	18 406	0,3	3,9	3,2
Portugal	41	70,8	100	127,3	0,4	2,4	578	28,2	1 739	16,8	0,4	3,0
Russland	298	11,3 -	1 153	8,2 -	4,6	3,9	3 993	1,1	10 720	3,6 -	2,3	2,7
Schweden	155	22,0	282	25,4 -	1,1	1,8	5 153	22,9	8 198	23,3	1,8	1,6
Schweiz	718	26,4	1 597	60,0	6,3	2,2	14 423	23,3	29 476	18,7	6,3	2,0
Spanien	162	40,9	634	105,2	2,5	3,9	2 421	9,2	5 219	3,0	1,1	2,2
Tschechische Republik	286	59,8	878	175,2	3,5	3,1	3 054	1,7	7 076	22,4	1,5	2,3
Türkei	32	54,3 -	106	26,9 -	0,4	3,3	441	43,7 -	1 165	47,6 -	0,2	2,6
Ungarn	145	8,2	390	6,8	1,5	2,7	1 793	4,2 -	5 952	7,1	1,3	3,3
sonstige europäische Länder	381	27,4	2 749	81,2	10,9	7,2	3 844	26,4	23 833	45,3	5,1	6,2
<b>Zusammen</b>	<b>6 843</b>	<b>3,9</b>	<b>19 533</b>	<b>5,9</b>	<b>77,3</b>	<b>2,9</b>	<b>136 499</b>	<b>14,8</b>	<b>379 273</b>	<b>16,3</b>	<b>81,2</b>	<b>2,8</b>
<b>Afrika</b>												
Republik Südafrika	20	66,7	224	1,3 -	0,9	11,2	210	64,1	807	67,8	0,2	3,8
sonstige afrikanische Länder	23	37,8 -	58	58,0 -	0,2	2,5	405	13,1	1 485	61,8	0,3	3,7
<b>Zusammen</b>	<b>43</b>	<b>12,2 -</b>	<b>282</b>	<b>22,7 -</b>	<b>1,1</b>	<b>6,6</b>	<b>615</b>	<b>26,5</b>	<b>2 292</b>	<b>63,8</b>	<b>0,5</b>	<b>3,7</b>
<b>Asien</b>												
Arabische Golfstaaten	19	13,6 -	146	165,5	0,6	7,7	216	19,7 -	784	24,6	0,2	3,6
China Volksrep. und Hongkong	75	45,3 -	261	20,7 -	1,0	3,5	1 451	18,4	3 703	45,6	0,8	2,6
Israel	46	17,9	75	8,7	0,3	1,6	718	2,6	1 433	2,6 -	0,3	2,0
Japan	200	6,1 -	785	32,6	3,1	3,9	5 742	1,5	11 586	23,5	2,5	2,0
Südkorea	211	X	213	X	0,8	1,0	503	68,8	784	11,7	0,2	1,6
Taiwan	30	83,3 -	74	70,3 -	0,3	2,5	4 104	34,2	4 620	27,3	1,0	1,1
sonstige asiatische Länder	102	40,4 -	425	35,4	1,7	4,2	2 088	16,6	4 954	30,0	1,1	2,4
<b>Zusammen</b>	<b>683</b>	<b>11,5 -</b>	<b>1 979</b>	<b>22,3</b>	<b>7,8</b>	<b>2,9</b>	<b>14 822</b>	<b>14,1</b>	<b>27 864</b>	<b>25,7</b>	<b>6,0</b>	<b>1,9</b>
<b>Amerika</b>												
Kanada	42	10,6 -	113	18,7 -	0,4	2,7	1 079	17,0	2 979	22,2	0,6	2,8
USA	578	9,7	1 269	12,6 -	5,0	2,2	11 473	20,5	26 568	23,0	5,7	2,3
Mittelamerika und Karibik	28	X	62	287,5	0,2	2,2	347	66,8	852	56,6	0,2	2,5
Brasilien	16	23,8 -	141	182,0	0,6	8,8	470	23,0	1 722	102,6	0,4	3,7
sonstige südamerik. Länder	11	37,5	19	35,7	0,1	1,7	517	38,2	1 548	62,9	0,3	3,0
<b>Zusammen</b>	<b>675</b>	<b>11,2</b>	<b>1 604</b>	<b>4,0 -</b>	<b>6,3</b>	<b>2,4</b>	<b>13 886</b>	<b>21,8</b>	<b>33 669</b>	<b>27,6</b>	<b>7,2</b>	<b>2,4</b>
<b>Australien, Neuseeland und Ozeanien zusammen</b>	<b>80</b>	<b>128,6</b>	<b>275</b>	<b>X</b>	<b>1,1</b>	<b>3,4</b>	<b>993</b>	<b>9,0</b>	<b>2 113</b>	<b>0,6</b>	<b>0,5</b>	<b>2,1</b>
Ohne Angabe	891	26,4 -	1 600	17,6 -	6,3	1,8	12 505	1,5	21 763	5,1 -	4,7	1,7
<b>Ausland zusammen</b>	<b>9 215</b>	<b>0,5 -</b>	<b>25 273</b>	<b>4,9</b>	<b>4,9</b>	<b>2,7</b>	<b>179 320</b>	<b>14,2</b>	<b>466 974</b>	<b>16,4</b>	<b>6,2</b>	<b>2,6</b>
<b>Insgesamt</b>	<b>197 557</b>	<b>0,7</b>	<b>514 240</b>	<b>0,1 -</b>	<b>100,0</b>	<b>2,6</b>	<b>2 666 374</b>	<b>2,6</b>	<b>7 586 565</b>	<b>0,4 -</b>	<b>100,0</b>	<b>2,8</b>

1) Die "Anteile" beziehen sich in den Zeilen "Bundesrepublik Deutschland" und "Ausland zusammen" auf die Zeile "Insgesamt", bei den Herkunftsländern jeweils auf die Zeile "Ausland zusammen".

4. Ankünfte, Übernachtungen und Aufenthaltsdauer der Gäste auf Campingplätzen  
nach Herkunftsländern

Herkunftsland (ständiger Wohnsitz)	November 2004						Januar - November 2004					
	Ankünfte		Übernachtungen			durchschnittliche Aufenthaltsdauer	Ankünfte		Übernachtungen			durchschnittliche Aufenthaltsdauer
	insgesamt	Veränderung gegenüber d. Vorjahresmonat	insgesamt	Veränderung gegenüber d. Vorjahresmonat	Anteil <sup>1)</sup>		insgesamt	Veränderung gegenüber d. Vorjahreszeitraum	insgesamt	Veränderung gegenüber d. Vorjahreszeitraum	Anteil <sup>1)</sup>	
	Anzahl	%	Anzahl	%	%	Tage	Anzahl	%	Anzahl	%	%	Tage
<b>Bundesrepublik Deutschland</b>	<b>325</b>	<b>60,1</b>	<b>942</b>	<b>63,3</b>	<b>96,1</b>	<b>2,9</b>	<b>128 140</b>	<b>10,4 -</b>	<b>360 757</b>	<b>5,7 -</b>	<b>91,7</b>	<b>2,8</b>
<b>Ausland</b>												
<b>Europa</b>												
Baltische Staaten	-	-	-	-	-	-	9	84,2 -	14	92,9 -	0,0	1,6
Belgien	-	-	-	-	-	-	279	9,4	539	32,4 -	1,6	1,9
Dänemark	-	-	-	-	-	-	452	10,0	1 169	63,7	3,6	2,6
Finnland	2	X	2	X	5,3	1,0	125	16,7 -	167	16,5 -	0,5	1,3
Frankreich	-	-	-	-	-	-	491	11,1	806	15,5	2,5	1,6
Griechenland	-	-	-	-	-	-	13	160,0	21	X	0,1	1,6
Vereinigtes Königreich	-	-	-	-	-	-	278	19,9 -	480	49,8 -	1,5	1,7
Irland, Republik	-	-	-	-	-	-	94	X	371	X	1,1	3,9
Italien	-	-	-	-	-	-	204	31,5 -	291	35,3 -	0,9	1,4
Luxemburg	-	-	-	-	-	-	19	60,4 -	28	75,9 -	0,1	1,5
Niederlande	8	0,0	34	5,6 -	89,5	4,3	9 107	20,1	26 756	14,1	81,8	2,9
Norwegen	-	-	-	-	-	-	28	49,1 -	46	22,0 -	0,1	1,6
Österreich	-	-	-	-	-	-	304	7,0 -	913	20,3 -	2,8	3,0
Polen	-	-	-	-	-	-	46	64,3 -	78	81,7 -	0,2	1,7
Portugal	-	-	-	-	-	-	2	90,9 -	2	94,4 -	0,0	1,0
Russland	-	-	-	-	-	-	17	41,7	18	0,0	0,1	1,1
Schweden	-	-	-	-	-	-	189	23,5 -	299	5,7 -	0,9	1,6
Schweiz	-	-	-	-	-	-	210	32,5 -	389	36,1 -	1,2	1,9
Spanien	-	-	-	-	-	-	72	14,3 -	86	35,8 -	0,3	1,2
Tschechische Republik	-	-	-	-	-	-	23	30,3 -	40	59,6 -	0,1	1,7
Türkei	-	-	-	-	-	-	2	0,0	2	50,0 -	0,0	1,0
Ungarn	-	-	-	-	-	-	6	62,5 -	6	62,5 -	0,0	1,0
sonstige europäische Länder	-	-	-	-	-	-	9	60,9 -	37	37,0	0,1	4,1
<b>Zusammen</b>	<b>10</b>	<b>44,4 -</b>	<b>36</b>	<b>40,0 -</b>	<b>94,7</b>	<b>3,6</b>	<b>11 979</b>	<b>10,3</b>	<b>32 558</b>	<b>6,8</b>	<b>99,5</b>	<b>2,7</b>
<b>Afrika</b>												
sonstige afrikanische Länder	-	-	-	-	-	-	3	25,0 -	6	72,7 -	0,0	2,0
<b>Zusammen</b>	<b>-</b>	<b>-</b>	<b>-</b>	<b>-</b>	<b>-</b>	<b>-</b>	<b>3</b>	<b>70,0 -</b>	<b>6</b>	<b>80,0 -</b>	<b>0,0</b>	<b>2,0</b>
<b>Asien</b>												
Japan	-	-	-	-	-	-	2	50,0 -	2	71,4 -	0,0	1,0
Südkorea	-	-	-	-	-	-	8	X	11	X	0,0	1,4
<b>Zusammen</b>	<b>-</b>	<b>-</b>	<b>-</b>	<b>-</b>	<b>-</b>	<b>-</b>	<b>10</b>	<b>25,0</b>	<b>13</b>	<b>0,0</b>	<b>0,0</b>	<b>1,3</b>
<b>Amerika</b>												
Kanada	-	-	-	-	-	-	8	0,0	14	55,6	0,0	1,8
USA	-	-	-	-	-	-	33	15,4 -	45	50,5 -	0,1	1,4
sonstige südamerikan. Länder	-	-	-	-	-	-	2	0,0	2	50,0 -	0,0	1,0
<b>Zusammen</b>	<b>-</b>	<b>-</b>	<b>-</b>	<b>-</b>	<b>-</b>	<b>-</b>	<b>43</b>	<b>20,4 -</b>	<b>61</b>	<b>46,0 -</b>	<b>0,2</b>	<b>1,4</b>
<b>Australien, Neuseeland und Ozeanien zusammen</b>	<b>2</b>	<b>X</b>	<b>2</b>	<b>X</b>	<b>5,3</b>	<b>1,0</b>	<b>52</b>	<b>21,2 -</b>	<b>83</b>	<b>9,2</b>	<b>0,3</b>	<b>1,6</b>
<b>Ausland zusammen</b>	<b>12</b>	<b>33,3 -</b>	<b>38</b>	<b>36,7 -</b>	<b>3,9</b>	<b>3,2</b>	<b>12 087</b>	<b>9,9</b>	<b>32 721</b>	<b>6,5</b>	<b>8,3</b>	<b>2,7</b>
<b>Insgesamt</b>	<b>337</b>	<b>52,5</b>	<b>980</b>	<b>53,8</b>	<b>100,0</b>	<b>2,9</b>	<b>140 227</b>	<b>9,0 -</b>	<b>393 478</b>	<b>4,8 -</b>	<b>100,0</b>	<b>2,8</b>

1) Die "Anteile" beziehen sich in den Zeilen "Bundesrepublik Deutschland" und "Ausland zusammen" auf die Zeile "Insgesamt", bei den Herkunftsländern jeweils auf die Zeile "Ausland zusammen".

**5. Ankünfte, Übernachtungen und Aufenthaltsdauer der Gäste in Beherbergungsbetrieben  
(einschl. Camping) nach Reisegebieten, Betriebsarten und zusammengefassten Gästegruppen**

Reisegebiet ----- Betriebsart ----- Ständiger Wohnsitz der Gäste	November 2004					Januar - November 2004				
	Ankünfte		Übernachtungen		durchschnittliche Aufenthaltsdauer	Ankünfte		Übernachtungen		durchschnittliche Aufenthaltsdauer
	insgesamt	Veränderung gegenüber dem Vorjahresmonat	insgesamt	Veränderung gegenüber dem Vorjahresmonat		insgesamt	Veränderung gegenüber dem Vorjahreszeitraum	insgesamt	Veränderung gegenüber dem Vorjahreszeitraum	
	Anzahl	%	Anzahl	%	Tage	Anzahl	%	Anzahl	%	Tage
<b>Thüringer Wald</b>										
Hotels										
Bundesrepublik Deutschland	44 759	4,5 -	92 718	5,9 -	2,1	623 452	1,5	1 613 405	0,6 -	2,6
anderer Wohnsitz	1 805	15,6	4 012	32,4	2,2	30 485	0,7 -	69 682	3,1 -	2,3
<b>Zusammen</b>	<b>46 564</b>	<b>3,8 -</b>	<b>96 730</b>	<b>4,7 -</b>	<b>2,1</b>	<b>653 937</b>	<b>1,4</b>	<b>1 683 087</b>	<b>0,7 -</b>	<b>2,6</b>
Hotels garnis										
Bundesrepublik Deutschland	1 660	21,0 -	3 116	23,0 -	1,9	28 954	12,9 -	59 875	25,5 -	2,1
anderer Wohnsitz	162	51,4	604	72,1	3,7	2 391	3,4 -	6 496	14,6 -	2,7
<b>Zusammen</b>	<b>1 822</b>	<b>17,5 -</b>	<b>3 720</b>	<b>15,4 -</b>	<b>2,0</b>	<b>31 345</b>	<b>12,2 -</b>	<b>66 371</b>	<b>24,6 -</b>	<b>2,1</b>
Gasthöfe										
Bundesrepublik Deutschland	7 111	2,0 -	14 461	2,9	2,0	127 736	2,3 -	307 597	3,1 -	2,4
anderer Wohnsitz	145	16,2 -	555	29,1	3,8	2 347	9,1 -	6 573	21,1 -	2,8
<b>Zusammen</b>	<b>7 256</b>	<b>2,3 -</b>	<b>15 016</b>	<b>3,7</b>	<b>2,1</b>	<b>130 083</b>	<b>2,5 -</b>	<b>314 170</b>	<b>3,5 -</b>	<b>2,4</b>
Pensionen										
Bundesrepublik Deutschland	2 619	10,9 -	6 412	10,3 -	2,4	50 785	4,9 -	144 860	7,3 -	2,9
anderer Wohnsitz	40	16,7 -	155	8,4	3,9	931	4,5 -	2 732	11,5 -	2,9
<b>Zusammen</b>	<b>2 659</b>	<b>11,0 -</b>	<b>6 567</b>	<b>9,9 -</b>	<b>2,5</b>	<b>51 716</b>	<b>4,9 -</b>	<b>147 592</b>	<b>7,4 -</b>	<b>2,9</b>
Hotellerie										
Bundesrepublik Deutschland	56 149	5,1 -	116 707	5,7 -	2,1	830 927	0,1 -	2 125 737	2,4 -	2,6
anderer Wohnsitz	2 152	13,9	5 326	34,7	2,5	36 154	1,5 -	85 483	6,0 -	2,4
<b>Zusammen</b>	<b>58 301</b>	<b>4,5 -</b>	<b>122 033</b>	<b>4,5 -</b>	<b>2,1</b>	<b>867 081</b>	<b>0,2 -</b>	<b>2 211 220</b>	<b>2,5 -</b>	<b>2,6</b>
Jugendherbergen und Hütten										
Bundesrepublik Deutschland	2 075	11,1 -	3 696	15,0 -	1,8	55 054	4,1 -	137 220	0,0	2,5
anderer Wohnsitz	162	1,9	768	34,7	4,7	1 908	1,3 -	7 152	13,0	3,7
<b>Zusammen</b>	<b>2 237</b>	<b>10,3 -</b>	<b>4 464</b>	<b>9,2 -</b>	<b>2,0</b>	<b>56 962</b>	<b>4,0 -</b>	<b>144 372</b>	<b>0,6</b>	<b>2,5</b>
Campingplätze										
Bundesrepublik Deutschland	92	37,3	345	62,0	3,8	20 648	30,0 -	57 503	33,5 -	2,8
anderer Wohnsitz	4	100,0	28	133,3	7,0	3 905	0,6 -	13 262	5,8 -	3,4
<b>Zusammen</b>	<b>96</b>	<b>39,1</b>	<b>373</b>	<b>65,8</b>	<b>3,9</b>	<b>24 553</b>	<b>26,6 -</b>	<b>70 765</b>	<b>29,7 -</b>	<b>2,9</b>
Erholungs-, Ferien-, Schulungsheime und Boardinghouses										
Bundesrepublik Deutschland	5 152	13,7 -	10 728	14,0 -	2,1	67 806	3,9 -	180 682	4,2 -	2,7
anderer Wohnsitz	14	36,4 -	284	40,3 -	20,3	480	24,4 -	3 066	29,4 -	6,4
<b>Zusammen</b>	<b>5 166</b>	<b>13,8 -</b>	<b>11 012</b>	<b>14,9 -</b>	<b>2,1</b>	<b>68 286</b>	<b>4,1 -</b>	<b>183 748</b>	<b>4,8 -</b>	<b>2,7</b>
Ferienzentren, Ferienhäuser und -wohnungen										
Bundesrepublik Deutschland	1 277	4,2 -	4 377	1,6	3,4	39 864	1,6 -	157 606	1,0 -	4,0
anderer Wohnsitz	27	X	483	X	17,9	853	118,7	11 804	X	13,8
<b>Zusammen</b>	<b>1 304</b>	<b>2,4 -</b>	<b>4 860</b>	<b>12,6</b>	<b>3,7</b>	<b>40 717</b>	<b>0,4 -</b>	<b>169 410</b>	<b>4,6</b>	<b>4,2</b>
Sonstiges Beherbergungsgewerbe (einschl. Camping)										
Bundesrepublik Deutschland	8 596	11,4 -	19 146	10,3 -	2,2	183 372	7,4 -	533 011	6,7 -	2,9
anderer Wohnsitz	207	11,3	1 563	46,5	7,6	7 146	3,8	35 284	28,2	4,9
<b>Zusammen</b>	<b>8 803</b>	<b>11,0 -</b>	<b>20 709</b>	<b>7,6 -</b>	<b>2,4</b>	<b>190 518</b>	<b>7,0 -</b>	<b>568 295</b>	<b>5,1 -</b>	<b>3,0</b>
Vorsorge- u. Rehabilitationskliniken										
Bundesrepublik Deutschland	3 230	6,6	70 596	1,2 -	21,9	37 321	8,1 -	825 493	6,4 -	22,1
anderer Wohnsitz	-	-	-	-	-	-	-	-	-	-
<b>Zusammen</b>	<b>3 230</b>	<b>6,6</b>	<b>70 596</b>	<b>1,2 -</b>	<b>21,9</b>	<b>37 321</b>	<b>8,1 -</b>	<b>825 493</b>	<b>6,4 -</b>	<b>22,1</b>
Beherbergungsbetriebe zusammen (einschl. Camping)										
Bundesrepublik Deutschland	67 975	5,4 -	206 449	4,7 -	3,0	1 051 620	1,7 -	3 484 241	4,0 -	3,3
anderer Wohnsitz	2 359	13,6	6 889	37,2	2,9	43 300	0,7 -	120 767	2,0	2,8
<b>Zusammen</b>	<b>70 334</b>	<b>4,9 -</b>	<b>213 338</b>	<b>3,7 -</b>	<b>3,0</b>	<b>1 094 920</b>	<b>1,7 -</b>	<b>3 605 008</b>	<b>3,8 -</b>	<b>3,3</b>
nachrichtlich: Beherbergungsstätten zusammen (ohne Camping)										
Bundesrepublik Deutschland	67 883	5,5 -	206 104	4,7 -	3,0	1 030 972	0,9 -	3 426 738	3,3 -	3,3
anderer Wohnsitz	2 355	13,5	6 861	37,0	2,9	39 395	0,7 -	107 505	3,0	2,7
<b>Zusammen</b>	<b>70 238</b>	<b>4,9 -</b>	<b>212 965</b>	<b>3,8 -</b>	<b>3,0</b>	<b>1 070 367</b>	<b>0,9 -</b>	<b>3 534 243</b>	<b>3,1 -</b>	<b>3,3</b>

Noch: 5. Ankünfte, Übernachtungen und Aufenthaltsdauer der Gäste in Beherbergungsbetrieben  
 (einschl. Camping) nach Reisegebieten, Betriebsarten und zusammengefassten Gästegruppen

Reisegebiet ----- Betriebsart ----- Ständiger Wohnsitz der Gäste	November 2004					Januar - November 2004				
	Ankünfte		Übernachtungen		durchschnittliche Aufenthaltsdauer	Ankünfte		Übernachtungen		durchschnittliche Aufenthaltsdauer
	insgesamt	Veränderung gegenüber dem Vorjahresmonat	insgesamt	Veränderung gegenüber dem Vorjahresmonat		insgesamt	Veränderung gegenüber dem Vorjahreszeitraum	insgesamt	Veränderung gegenüber dem Vorjahreszeitraum	
	Anzahl	%	Anzahl	%	Tage	Anzahl	%	Anzahl	%	Tage
<b>Saaleland</b>										
Hotels										
Bundesrepublik Deutschland	31 204	12,3	59 045	12,6	1,9	355 041	4,7	746 940	4,6	2,1
anderer Wohnsitz	2 775	2,3	8 174	6,0	2,9	64 588	23,1	187 273	27,2	2,9
<b>Zusammen</b>	<b>33 979</b>	<b>11,4</b>	<b>67 219</b>	<b>9,9</b>	<b>2,0</b>	<b>419 629</b>	<b>7,2</b>	<b>934 213</b>	<b>8,5</b>	<b>2,2</b>
Hotels garnis										
Bundesrepublik Deutschland	5 587	2,9 -	9 445	4,8 -	1,7	72 259	3,1	127 747	4,0	1,8
anderer Wohnsitz	592	1,7 -	1 350	22,1	2,3	10 294	1,7 -	17 969	1,6 -	1,7
<b>Zusammen</b>	<b>6 179</b>	<b>2,8 -</b>	<b>10 795</b>	<b>2,1 -</b>	<b>1,7</b>	<b>82 553</b>	<b>2,5</b>	<b>145 716</b>	<b>3,3</b>	<b>1,8</b>
Gasthöfe										
Bundesrepublik Deutschland	4 850	6,7 -	8 770	6,3 -	1,8	70 882	2,1	131 717	0,7 -	1,9
anderer Wohnsitz	278	21,9	435	6,2 -	1,6	4 646	41,4	7 334	24,5	1,6
<b>Zusammen</b>	<b>5 128</b>	<b>5,5 -</b>	<b>9 205</b>	<b>6,3 -</b>	<b>1,8</b>	<b>75 528</b>	<b>3,9</b>	<b>139 051</b>	<b>0,4</b>	<b>1,8</b>
Pensionen										
Bundesrepublik Deutschland	1 349	21,4 -	3 210	1,4 -	2,4	24 535	6,6	59 274	12,8	2,4
anderer Wohnsitz	25	66,7	66	31,2 -	2,6	579	10,1	1 307	17,4	2,3
<b>Zusammen</b>	<b>1 374</b>	<b>20,6 -</b>	<b>3 276</b>	<b>2,2 -</b>	<b>2,4</b>	<b>25 114</b>	<b>6,7</b>	<b>60 581</b>	<b>12,9</b>	<b>2,4</b>
<b>Hotellerie</b>										
<b>Bundesrepublik Deutschland</b>	<b>42 990</b>	<b>6,3</b>	<b>80 470</b>	<b>7,3</b>	<b>1,9</b>	<b>522 717</b>	<b>4,2</b>	<b>1 065 678</b>	<b>4,3</b>	<b>2,0</b>
<b>anderer Wohnsitz</b>	<b>3 670</b>	<b>3,2</b>	<b>10 025</b>	<b>3,3 -</b>	<b>2,7</b>	<b>80 107</b>	<b>20,0</b>	<b>213 883</b>	<b>24,0</b>	<b>2,7</b>
<b>Zusammen</b>	<b>46 660</b>	<b>6,0</b>	<b>90 495</b>	<b>6,0</b>	<b>1,9</b>	<b>602 824</b>	<b>6,1</b>	<b>1 279 561</b>	<b>7,1</b>	<b>2,1</b>
Jugendherbergen und Hütten										
Bundesrepublik Deutschland	3 783	0,3	7 851	10,8	2,1	59 619	0,6 -	141 276	0,7 -	2,4
anderer Wohnsitz	179	15,2 -	1 759	81,2	9,8	4 015	3,3 -	12 362	1,9 -	3,1
<b>Zusammen</b>	<b>3 962</b>	<b>0,5 -</b>	<b>9 610</b>	<b>19,3</b>	<b>2,4</b>	<b>63 634</b>	<b>0,8 -</b>	<b>153 638</b>	<b>0,8 -</b>	<b>2,4</b>
Campingplätze										
Bundesrepublik Deutschland	146	94,7	297	38,8	2,0	88 818	7,1 -	243 098	0,2	2,7
anderer Wohnsitz	8	33,3	10	25,0	1,3	4 305	10,5	8 108	19,6	1,9
<b>Zusammen</b>	<b>154</b>	<b>90,1</b>	<b>307</b>	<b>38,3</b>	<b>2,0</b>	<b>93 123</b>	<b>6,4 -</b>	<b>251 206</b>	<b>0,7</b>	<b>2,7</b>
Erholungs-, Ferien-, Schulungsheime und Boardinghouses										
Bundesrepublik Deutschland	1 703	14,3	3 691	4,3 -	2,2	21 883	8,4	58 606	3,6 -	2,7
anderer Wohnsitz	16	14,3	221	99,1	13,8	240	27,9 -	2 487	24,5 -	10,4
<b>Zusammen</b>	<b>1 719</b>	<b>14,3</b>	<b>3 912</b>	<b>1,4 -</b>	<b>2,3</b>	<b>22 123</b>	<b>7,8</b>	<b>61 093</b>	<b>4,7 -</b>	<b>2,8</b>
Ferienzentren, Ferienhäuser und -wohnungen										
Bundesrepublik Deutschland	152	39,2 -	729	25,2 -	4,8	10 569	5,3	42 126	1,7 -	4,0
anderer Wohnsitz	13	116,7	157	X	12,1	215	54,4 -	1 305	17,7	6,1
<b>Zusammen</b>	<b>165</b>	<b>35,5 -</b>	<b>886</b>	<b>9,7 -</b>	<b>5,4</b>	<b>10 784</b>	<b>2,6</b>	<b>43 431</b>	<b>1,3 -</b>	<b>4,0</b>
<b>Sonstiges Beherbergungsgewerbe (einschl. Camping)</b>										
<b>Bundesrepublik Deutschland</b>	<b>5 784</b>	<b>3,5</b>	<b>12 568</b>	<b>3,6</b>	<b>2,2</b>	<b>180 889</b>	<b>2,6 -</b>	<b>485 106</b>	<b>0,7 -</b>	<b>2,7</b>
<b>anderer Wohnsitz</b>	<b>216</b>	<b>8,9 -</b>	<b>2 147</b>	<b>95,9</b>	<b>9,9</b>	<b>8 775</b>	<b>0,9 -</b>	<b>24 262</b>	<b>2,0</b>	<b>2,8</b>
<b>Zusammen</b>	<b>6 000</b>	<b>3,0</b>	<b>14 715</b>	<b>11,3</b>	<b>2,5</b>	<b>189 664</b>	<b>2,6 -</b>	<b>509 368</b>	<b>0,6 -</b>	<b>2,7</b>
<b>Vorsorge- u. Rehabilitationskliniken</b>										
<b>Bundesrepublik Deutschland</b>	<b>1 964</b>	<b>17,6</b>	<b>39 503</b>	<b>2,0 -</b>	<b>20,1</b>	<b>19 609</b>	<b>4,6 -</b>	<b>424 671</b>	<b>8,6 -</b>	<b>21,7</b>
<b>anderer Wohnsitz</b>	<b>1</b>	<b>50,0 -</b>	<b>21</b>	<b>X</b>	<b>21,0</b>	<b>20</b>	<b>122,2</b>	<b>93</b>	<b>97,9</b>	<b>4,7</b>
<b>Zusammen</b>	<b>1 965</b>	<b>17,5</b>	<b>39 524</b>	<b>1,9 -</b>	<b>20,1</b>	<b>19 629</b>	<b>4,6 -</b>	<b>424 764</b>	<b>8,6 -</b>	<b>21,6</b>
<b>Beherbergungsbetriebe zusammen (einschl. Camping)</b>										
<b>Bundesrepublik Deutschland</b>	<b>50 738</b>	<b>6,4</b>	<b>132 541</b>	<b>4,0</b>	<b>2,6</b>	<b>723 215</b>	<b>2,2</b>	<b>1 975 455</b>	<b>0,0</b>	<b>2,7</b>
<b>anderer Wohnsitz</b>	<b>3 887</b>	<b>2,4</b>	<b>12 193</b>	<b>6,4</b>	<b>3,1</b>	<b>88 902</b>	<b>17,6</b>	<b>238 238</b>	<b>21,4</b>	<b>2,7</b>
<b>Zusammen</b>	<b>54 625</b>	<b>6,1</b>	<b>144 734</b>	<b>4,2</b>	<b>2,6</b>	<b>812 117</b>	<b>3,7</b>	<b>2 213 693</b>	<b>1,9</b>	<b>2,7</b>
nachrichtlich: <b>Beherbergungsstätten zusammen (ohne Camping)</b>										
<b>Bundesrepublik Deutschland</b>	<b>50 592</b>	<b>6,2</b>	<b>132 244</b>	<b>4,0</b>	<b>2,6</b>	<b>634 397</b>	<b>3,6</b>	<b>1 732 357</b>	<b>0,0</b>	<b>2,7</b>
<b>anderer Wohnsitz</b>	<b>3 879</b>	<b>2,3</b>	<b>12 183</b>	<b>6,4</b>	<b>3,1</b>	<b>84 597</b>	<b>18,0</b>	<b>230 130</b>	<b>21,4</b>	<b>2,7</b>
<b>Zusammen</b>	<b>54 471</b>	<b>5,9</b>	<b>144 427</b>	<b>4,2</b>	<b>2,7</b>	<b>718 994</b>	<b>5,1</b>	<b>1 962 487</b>	<b>2,1</b>	<b>2,7</b>

Noch: 5. Ankünfte, Übernachtungen und Aufenthaltsdauer der Gäste in Beherbergungsbetrieben  
(einschl. Camping) nach Reisegebieten, Betriebsarten und zusammengefassten Gästegruppen

Reisegebiet ----- Betriebsart ----- Ständiger Wohnsitz der Gäste	November 2004					Januar - November 2004				
	Ankünfte		Übernachtungen		durchschnittliche Aufenthaltsdauer	Ankünfte		Übernachtungen		durchschnittliche Aufenthaltsdauer
	insgesamt	Veränderung gegenüber dem Vorjahresmonat	insgesamt	Veränderung gegenüber dem Vorjahresmonat		insgesamt	Veränderung gegenüber dem Vorjahreszeitraum	insgesamt	Veränderung gegenüber dem Vorjahreszeitraum	
	Anzahl	%	Anzahl	%	Tage	Anzahl	%	Anzahl	%	Tage
<b>Ostthüringen</b>										
Hotels										
Bundesrepublik Deutschland	9 902	1,0 -	16 511	9,9 -	1,7	103 669	4,9	187 059	0,3	1,8
anderer Wohnsitz	449	32,5 -	769	27,2 -	1,7	11 682	15,8	28 329	18,1	2,4
<b>Zusammen</b>	<b>10 351</b>	<b>3,0 -</b>	<b>17 280</b>	<b>10,9 -</b>	<b>1,7</b>	<b>115 351</b>	<b>5,9</b>	<b>215 388</b>	<b>2,4</b>	<b>1,9</b>
Hotels garnis										
Bundesrepublik Deutschland	991	32,1	1 827	33,5	1,8	11 740	23,4	22 380	18,2	1,9
anderer Wohnsitz	12	25,0 -	13	50,0 -	1,1	225	53,4 -	301	53,0 -	1,3
<b>Zusammen</b>	<b>1 003</b>	<b>30,9</b>	<b>1 840</b>	<b>31,9</b>	<b>1,8</b>	<b>11 965</b>	<b>19,7</b>	<b>22 681</b>	<b>15,8</b>	<b>1,9</b>
Gasthöfe										
Bundesrepublik Deutschland	1 439	16,2 -	2 661	13,1 -	1,8	17 860	1,5 -	30 954	2,8 -	1,7
anderer Wohnsitz	70	70,7	168	95,3	2,4	850	7,6	1 703	4,0	2,0
<b>Zusammen</b>	<b>1 509</b>	<b>14,2 -</b>	<b>2 829</b>	<b>10,2 -</b>	<b>1,9</b>	<b>18 710</b>	<b>1,1 -</b>	<b>32 657</b>	<b>2,5 -</b>	<b>1,7</b>
Pensionen										
Bundesrepublik Deutschland	1 078	2,2 -	2 028	3,0 -	1,9	12 235	2,9	25 239	2,5	2,1
anderer Wohnsitz	48	65,5	140	169,2	2,9	757	85,1	2 443	112,3	3,2
<b>Zusammen</b>	<b>1 126</b>	<b>0,4 -</b>	<b>2 168</b>	<b>1,2</b>	<b>1,9</b>	<b>12 992</b>	<b>5,7</b>	<b>27 682</b>	<b>7,4</b>	<b>2,1</b>
Hotellerie										
Bundesrepublik Deutschland	13 410	1,2 -	23 027	7,4 -	1,7	145 504	5,1	265 632	1,4	1,8
anderer Wohnsitz	579	22,9 -	1 090	10,7 -	1,9	13 514	14,8	32 776	19,5	2,4
<b>Zusammen</b>	<b>13 989</b>	<b>2,3 -</b>	<b>24 117</b>	<b>7,5 -</b>	<b>1,7</b>	<b>159 018</b>	<b>5,9</b>	<b>298 408</b>	<b>3,2</b>	<b>1,9</b>
Jugendherbergen und Hütten										
Bundesrepublik Deutschland	557	79,1	1 308	81,4	2,3	8 659	15,0	22 377	4,7	2,6
anderer Wohnsitz	15	21,1 -	15	92,4 -	1,0	267	9,0	1 009	37,1 -	3,8
<b>Zusammen</b>	<b>572</b>	<b>73,3</b>	<b>1 323</b>	<b>44,0</b>	<b>2,3</b>	<b>8 926</b>	<b>14,8</b>	<b>23 386</b>	<b>1,7</b>	<b>2,6</b>
Campingplätze										
Bundesrepublik Deutschland	.	.	.	.	.	.	.	.	.	.
anderer Wohnsitz	.	.	.	.	.	.	.	.	.	.
<b>Zusammen</b>	.	.	.	.	.	.	.	.	.	.
Erholungs-, Ferien-, Schulungsheime und Boardinghouses										
Bundesrepublik Deutschland	516	3,2 -	1 401	3,7 -	2,7	6 857	1,5	22 958	7,4 -	3,3
anderer Wohnsitz	-	-	-	-	-	125	92,3	651	210,0	5,2
<b>Zusammen</b>	<b>516</b>	<b>3,2 -</b>	<b>1 401</b>	<b>3,7 -</b>	<b>2,7</b>	<b>6 982</b>	<b>2,4</b>	<b>23 609</b>	<b>5,6 -</b>	<b>3,4</b>
Ferienzentren, Ferienhäuser und -wohnungen										
Bundesrepublik Deutschland	.	.	.	.	.	.	.	.	.	.
anderer Wohnsitz	.	.	.	.	.	.	.	.	.	.
<b>Zusammen</b>	.	.	.	.	.	.	.	.	.	.
Sonstiges Beherbergungsgewerbe (einschl. Camping)										
Bundesrepublik Deutschland	.	.	.	.	.	.	.	.	.	.
anderer Wohnsitz	.	.	.	.	.	.	.	.	.	.
<b>Zusammen</b>	.	.	.	.	.	.	.	.	.	.
Vorsorge- u. Rehabilitationskliniken										
Bundesrepublik Deutschland	.	.	.	.	.	.	.	.	.	.
anderer Wohnsitz	.	.	.	.	.	.	.	.	.	.
<b>Zusammen</b>	.	.	.	.	.	.	.	.	.	.
Beherbergungsbetriebe zusammen (einschl. Camping)										
Bundesrepublik Deutschland	14 581	0,3	26 755	3,9 -	1,8	174 059	3,8	368 455	0,0	2,1
anderer Wohnsitz	596	22,6 -	1 107	21,9 -	1,9	14 379	13,6	36 132	12,9	2,5
<b>Zusammen</b>	<b>15 177</b>	<b>0,9 -</b>	<b>27 862</b>	<b>4,7 -</b>	<b>1,8</b>	<b>188 438</b>	<b>4,5</b>	<b>404 587</b>	<b>1,0</b>	<b>2,1</b>
nachrichtlich:										
Beherbergungsstätten zusammen (ohne Camping)										
Bundesrepublik Deutschland	.	.	.	.	.	.	.	.	.	.
anderer Wohnsitz	.	.	.	.	.	.	.	.	.	.
<b>Zusammen</b>	.	.	.	.	.	.	.	.	.	.



Noch: 5. Ankünfte, Übernachtungen und Aufenthaltsdauer der Gäste in Beherbergungsbetrieben  
 (einschl. Camping) nach Reisegebieten, Betriebsarten und zusammengefassten Gästegruppen

Reisegebiet ----- Betriebsart ----- Ständiger Wohnsitz der Gäste	November 2004					Januar - November 2004				
	Ankünfte		Übernachtungen		durchschnittliche Aufenthaltsdauer	Ankünfte		Übernachtungen		durchschnittliche Aufenthaltsdauer
	insgesamt	Veränderung gegenüber dem Vorjahresmonat	insgesamt	Veränderung gegenüber dem Vorjahresmonat		insgesamt	Veränderung gegenüber dem Vorjahreszeitraum	insgesamt	Veränderung gegenüber dem Vorjahreszeitraum	
	Anzahl	%	Anzahl	%	Tage	Anzahl	%	Anzahl	%	Tage
<b>Nordthüringen</b>										
Hotels										
Bundesrepublik Deutschland	10 006	9,9	18 631	7,4	1,9	113 082	3,6	239 674	0,8 -	2,1
anderer Wohnsitz	195	53,5	407	60,2	2,1	3 242	55,0	7 040	53,4	2,2
<b>Zusammen</b>	<b>10 201</b>	<b>10,5</b>	<b>19 038</b>	<b>8,2</b>	<b>1,9</b>	<b>116 324</b>	<b>4,6</b>	<b>246 714</b>	<b>0,2</b>	<b>2,1</b>
Hotels garnis										
Bundesrepublik Deutschland	457	7,3	666	8,5 -	1,5	6 499	5,7 -	10 125	11,4 -	1,6
anderer Wohnsitz	63	81,4 -	116	84,3 -	1,8	2 375	48,5	5 035	54,7	2,1
<b>Zusammen</b>	<b>520</b>	<b>31,9 -</b>	<b>782</b>	<b>46,7 -</b>	<b>1,5</b>	<b>8 874</b>	<b>4,5</b>	<b>15 160</b>	<b>3,3</b>	<b>1,7</b>
Gasthöfe										
Bundesrepublik Deutschland	1 685	22,8 -	3 040	18,7 -	1,8	27 077	1,8	52 812	6,0	2,0
anderer Wohnsitz	36	64,7 -	74	56,5 -	2,1	742	17,3 -	1 612	13,0 -	2,2
<b>Zusammen</b>	<b>1 721</b>	<b>24,6 -</b>	<b>3 114</b>	<b>20,4 -</b>	<b>1,8</b>	<b>27 819</b>	<b>1,2</b>	<b>54 424</b>	<b>5,3</b>	<b>2,0</b>
Pensionen										
Bundesrepublik Deutschland	1 010	2,7	2 110	2,9 -	2,1	11 850	2,3 -	25 193	2,5	2,1
anderer Wohnsitz	2	89,5 -	2	96,9 -	1,0	274	72,3	882	53,9	3,2
<b>Zusammen</b>	<b>1 012</b>	<b>1,0</b>	<b>2 112</b>	<b>5,5 -</b>	<b>2,1</b>	<b>12 124</b>	<b>1,3 -</b>	<b>26 075</b>	<b>3,7</b>	<b>2,2</b>
<b>Hotellerie</b>										
Bundesrepublik Deutschland	13 158	3,7	24 447	1,9	1,9	158 508	2,4	327 804	0,1	2,1
anderer Wohnsitz	296	49,5 -	599	51,2 -	2,0	6 633	39,7	14 569	41,9	2,2
<b>Zusammen</b>	<b>13 454</b>	<b>1,3</b>	<b>25 046</b>	<b>0,7 -</b>	<b>1,9</b>	<b>165 141</b>	<b>3,5</b>	<b>342 373</b>	<b>1,4</b>	<b>2,1</b>
Jugendherbergen und Hütten										
Bundesrepublik Deutschland	1 098	2,9 -	2 282	11,7	2,1	20 710	5,4	50 210	9,6	2,4
anderer Wohnsitz	16	14,3	33	29,8 -	2,1	444	21,8 -	1 359	11,2 -	3,1
<b>Zusammen</b>	<b>1 114</b>	<b>2,7 -</b>	<b>2 315</b>	<b>10,8</b>	<b>2,1</b>	<b>21 154</b>	<b>4,6</b>	<b>51 569</b>	<b>8,9</b>	<b>2,4</b>
Campingplätze										
Bundesrepublik Deutschland	9	52,6 -	35	39,7 -	3,9	2 059	17,6 -	5 727	11,5 -	2,8
anderer Wohnsitz	-	-	-	-	-	212	30,1	999	27,3	4,7
<b>Zusammen</b>	<b>9</b>	<b>52,6 -</b>	<b>35</b>	<b>39,7 -</b>	<b>3,9</b>	<b>2 271</b>	<b>14,7 -</b>	<b>6 726</b>	<b>7,3 -</b>	<b>3,0</b>
Erholungs-, Ferien-, Schulungsheime und Boardinghouses										
Bundesrepublik Deutschland	2 076	7,6	5 368	30,1	2,6	41 781	11,3	125 887	5,1	3,0
anderer Wohnsitz	-	-	-	-	-	188	2,2	745	39,9 -	4,0
<b>Zusammen</b>	<b>2 076</b>	<b>7,6</b>	<b>5 368</b>	<b>30,1</b>	<b>2,6</b>	<b>41 969</b>	<b>11,2</b>	<b>126 632</b>	<b>4,7</b>	<b>3,0</b>
Ferienzentren, Ferienhäuser und -wohnungen										
Bundesrepublik Deutschland	272	11,0	1 114	118,4	4,1	7 155	6,0 -	25 813	4,0	3,6
anderer Wohnsitz	2	33,3 -	36	200,0	18,0	67	13,0 -	156	31,9 -	2,3
<b>Zusammen</b>	<b>274</b>	<b>10,5</b>	<b>1 150</b>	<b>120,3</b>	<b>4,2</b>	<b>7 222</b>	<b>6,1 -</b>	<b>25 969</b>	<b>3,6</b>	<b>3,6</b>
<b>Sonstiges Beherbergungsgewerbe (einschl. Camping)</b>										
Bundesrepublik Deutschland	3 455	3,9	8 799	30,6	2,5	71 705	6,5	207 637	5,5	2,9
anderer Wohnsitz	18	5,9	69	16,9	3,8	911	8,2 -	3 259	13,9 -	3,6
<b>Zusammen</b>	<b>3 473</b>	<b>3,9</b>	<b>8 868</b>	<b>30,5</b>	<b>2,6</b>	<b>72 616</b>	<b>6,3</b>	<b>210 896</b>	<b>5,1</b>	<b>2,9</b>
<b>Vorsorge- u. Rehabilitationskliniken</b>										
Bundesrepublik Deutschland	686	4,9	15 738	1,4	22,9	7 735	3,9 -	178 052	1,8 -	23,0
anderer Wohnsitz	-	-	-	-	-	35	14,6 -	272	46,9 -	7,8
<b>Zusammen</b>	<b>686</b>	<b>4,6</b>	<b>15 738</b>	<b>1,3</b>	<b>22,9</b>	<b>7 770</b>	<b>3,9 -</b>	<b>178 324</b>	<b>2,0 -</b>	<b>23,0</b>
<b>Beherbergungsbetriebe zusammen (einschl. Camping)</b>										
Bundesrepublik Deutschland	17 299	3,8	48 984	5,9	2,8	237 948	3,4	713 493	1,1	3,0
anderer Wohnsitz	314	48,1 -	668	48,6 -	2,1	7 579	31,1	18 100	24,3	2,4
<b>Zusammen</b>	<b>17 613</b>	<b>1,9</b>	<b>49 652</b>	<b>4,4</b>	<b>2,8</b>	<b>245 527</b>	<b>4,1</b>	<b>731 593</b>	<b>1,6</b>	<b>3,0</b>
nachrichtlich: <b>Beherbergungsstätten zusammen (ohne Camping)</b>										
Bundesrepublik Deutschland	17 290	3,8	48 949	6,0	2,8	235 889	3,6	707 766	1,2	3,0
anderer Wohnsitz	314	48,1 -	668	48,6 -	2,1	7 367	31,2	17 101	24,1	2,3
<b>Zusammen</b>	<b>17 604</b>	<b>2,0</b>	<b>49 617</b>	<b>4,5</b>	<b>2,8</b>	<b>243 256</b>	<b>4,3</b>	<b>724 867</b>	<b>1,7</b>	<b>3,0</b>



**6. Ankünfte, Übernachtungen und Aufenthaltsdauer der Gäste in Beherbergungsstätten nach Gemeindegruppen und zusammengefassten Gästegruppen (ohne Camping)**

Gemeindegruppe ----- Ständiger Wohnsitz der Gäste	November 2004					Januar - November 2004				
	Ankünfte		Übernachtungen		durchschnittliche Aufenthaltsdauer	Ankünfte		Übernachtungen		durchschnittliche Aufenthaltsdauer
	insgesamt	Veränderung gegenüber dem Vorjahresmonat	insgesamt	Veränderung gegenüber dem Vorjahresmonat		insgesamt	Veränderung gegenüber dem Vorjahreszeitraum	insgesamt	Veränderung gegenüber dem Vorjahreszeitraum	
	Anzahl	%	Anzahl	%	Tage	Anzahl	%	Anzahl	%	Tage
<b>Mineral-, Moor-, Sole- und Thermalbäder</b>										
Bundesrepublik Deutschland	13 183	7,7	102 842	1,7	7,8	149 905	3,6	1 182 080	3,0 -	7,9
anderer Wohnsitz	235	7,8	340	44,1 -	1,4	3 269	2,8	5 868	16,3 -	1,8
<b>Zusammen</b>	<b>13 418</b>	<b>7,7</b>	<b>103 182</b>	<b>1,4</b>	<b>7,7</b>	<b>153 174</b>	<b>3,5</b>	<b>1 187 948</b>	<b>3,1 -</b>	<b>7,8</b>
<b>Orte mit Kurbetrieb</b>										
Bundesrepublik Deutschland	1 956	6,0	18 036	6,0 -	9,2	23 550	2,6	203 067	5,0 -	8,6
anderer Wohnsitz	22	37,5	36	89,5	1,6	479	0,0	832	16,0 -	1,7
<b>Zusammen</b>	<b>1 978</b>	<b>6,2</b>	<b>18 072</b>	<b>5,9 -</b>	<b>9,1</b>	<b>24 029</b>	<b>2,5</b>	<b>203 899</b>	<b>5,1 -</b>	<b>8,5</b>
<b>Heilklimatische Kurorte</b>										
Bundesrepublik Deutschland	2 790	7,8 -	14 929	16,1 -	5,4	47 090	3,6	250 110	5,6 -	5,3
anderer Wohnsitz	10	41,2 -	37	60,9	3,7	255	30,8	764	31,0	3,0
<b>Zusammen</b>	<b>2 800</b>	<b>8,0 -</b>	<b>14 966</b>	<b>16,0 -</b>	<b>5,3</b>	<b>47 345</b>	<b>3,7</b>	<b>250 874</b>	<b>5,5 -</b>	<b>5,3</b>
<b>Kneippkurorte</b>										
Bundesrepublik Deutschland	2 355	10,5 -	15 180	1,3 -	6,4	33 346	4,0 -	206 082	4,1 -	6,2
anderer Wohnsitz	12	40,0 -	32	30,4 -	2,7	453	20,5	952	2,1	2,1
<b>Zusammen</b>	<b>2 367</b>	<b>10,7 -</b>	<b>15 212</b>	<b>1,3 -</b>	<b>6,4</b>	<b>33 799</b>	<b>3,8 -</b>	<b>207 034</b>	<b>4,1 -</b>	<b>6,1</b>
<b>Heilbäder zusammen</b>										
Bundesrepublik Deutschland	20 284	2,8	150 987	1,6 -	7,4	253 891	2,4	1 841 339	3,7 -	7,3
anderer Wohnsitz	279	3,0	445	36,1 -	1,6	4 456	5,3	8 416	11,6 -	1,9
<b>Zusammen</b>	<b>20 563</b>	<b>2,8</b>	<b>151 432</b>	<b>1,8 -</b>	<b>7,4</b>	<b>258 347</b>	<b>2,5</b>	<b>1 849 755</b>	<b>3,8 -</b>	<b>7,2</b>
<b>Luftkurorte</b>										
Bundesrepublik Deutschland	15 740	4,2 -	40 832	6,1 -	2,6	220 520	3,1 -	730 314	2,9 -	3,3
anderer Wohnsitz	342	33,1	1 459	54,2	4,3	6 136	0,8	23 157	0,2 -	3,8
<b>Zusammen</b>	<b>16 082</b>	<b>3,6 -</b>	<b>42 291</b>	<b>4,8 -</b>	<b>2,6</b>	<b>226 656</b>	<b>3,0 -</b>	<b>753 471</b>	<b>2,9 -</b>	<b>3,3</b>
<b>Erholungsorte</b>										
Bundesrepublik Deutschland	14 137	0,1	33 048	8,8	2,3	282 078	0,6 -	807 739	3,1 -	2,9
anderer Wohnsitz	264	6,4 -	620	23,6 -	2,3	6 176	0,6 -	21 164	21,7	3,4
<b>Zusammen</b>	<b>14 401</b>	<b>0,0</b>	<b>33 668</b>	<b>7,9</b>	<b>2,3</b>	<b>288 254</b>	<b>0,6 -</b>	<b>828 903</b>	<b>2,6 -</b>	<b>2,9</b>
<b>Sonstige Gemeinden</b>										
Bundesrepublik Deutschland	138 181	1,1	264 100	0,2	1,9	1 730 565	2,8	3 740 199	0,7	2,2
anderer Wohnsitz	8 330	1,4 -	22 749	5,1	2,7	162 552	15,7	414 237	18,0	2,5
<b>Zusammen</b>	<b>146 511</b>	<b>1,0</b>	<b>286 849</b>	<b>0,6</b>	<b>2,0</b>	<b>1 893 117</b>	<b>3,8</b>	<b>4 154 436</b>	<b>2,2</b>	<b>2,2</b>
<b>Gemeindegruppen zusammen</b>										
Bundesrepublik Deutschland	188 342	0,7	488 967	0,4 -	2,6	2 487 054	1,8	7 119 591	1,3 -	2,9
anderer Wohnsitz	9 215	0,5 -	25 273	4,9	2,7	179 320	14,2	466 974	16,4	2,6
<b>Insgesamt</b>	<b>197 557</b>	<b>0,7</b>	<b>514 240</b>	<b>0,1 -</b>	<b>2,6</b>	<b>2 666 374</b>	<b>2,6</b>	<b>7 586 565</b>	<b>0,4 -</b>	<b>2,8</b>

7. Ankünfte, Übernachtungen und Aufenthaltsdauer der Gäste in Beherbergungsstätten nach Kreisen und zusammengefassten Gästegruppen (ohne Camping)

Kreisfreie Stadt Landkreis Land ----- Ständiger Wohnsitz der Gäste	November 2004					Januar - November 2004				
	Ankünfte		Übernachtungen		durchschnittliche Aufenthaltsdauer	Ankünfte		Übernachtungen		durchschnittliche Aufenthaltsdauer
	insgesamt	Veränderung gegenüber dem Vorjahresmonat	insgesamt	Veränderung gegenüber dem Vorjahresmonat		insgesamt	Veränderung gegenüber dem Vorjahreszeitraum	insgesamt	Veränderung gegenüber dem Vorjahreszeitraum	
	Anzahl	%	Anzahl	%	Tage	Anzahl	%	Anzahl	%	Tage
<b>Stadt Erfurt</b>										
Bundesrepublik Deutschland	24 638	1,4	40 658	0,7 -	1,7	252 192	2,5	449 075	0,4	1,8
anderer Wohnsitz	1 575	4,3	3 209	8,8 -	2,0	25 600	26,6	51 486	27,5	2,0
<b>Zusammen</b>	<b>26 213</b>	<b>1,6</b>	<b>43 867</b>	<b>1,4 -</b>	<b>1,7</b>	<b>277 792</b>	<b>4,3</b>	<b>500 561</b>	<b>2,7</b>	<b>1,8</b>
<b>Stadt Gera</b>										
Bundesrepublik Deutschland	5 874	8,2	9 829	0,1 -	1,7	58 979	4,0	108 799	3,9 -	1,8
anderer Wohnsitz	293	38,2 -	570	26,4 -	1,9	7 073	5,5	14 988	18,3	2,1
<b>Zusammen</b>	<b>6 167</b>	<b>4,5</b>	<b>10 399</b>	<b>2,0 -</b>	<b>1,7</b>	<b>66 052</b>	<b>4,2</b>	<b>123 787</b>	<b>1,6 -</b>	<b>1,9</b>
<b>Stadt Jena</b>										
Bundesrepublik Deutschland	9 799	6,1	17 094	4,6	1,7	104 388	0,2	189 104	3,7 -	1,8
anderer Wohnsitz	1 363	9,3 -	5 183	7,5 -	3,8	29 613	33,0	102 276	25,7	3,5
<b>Zusammen</b>	<b>11 162</b>	<b>3,9</b>	<b>22 277</b>	<b>1,5</b>	<b>2,0</b>	<b>134 001</b>	<b>6,0</b>	<b>291 380</b>	<b>4,9</b>	<b>2,2</b>
<b>Stadt Suhl</b>										
Bundesrepublik Deutschland	5 455	12,5 -	12 365	15,0 -	2,3	64 651	0,6 -	194 988	0,7 -	3,0
anderer Wohnsitz	241	21,7	758	96,9	3,1	3 714	42,4	17 761	96,0	4,8
<b>Zusammen</b>	<b>5 696</b>	<b>11,4 -</b>	<b>13 123</b>	<b>12,1 -</b>	<b>2,3</b>	<b>68 365</b>	<b>1,1</b>	<b>212 749</b>	<b>3,5</b>	<b>3,1</b>
<b>Stadt Weimar</b>										
Bundesrepublik Deutschland	15 854	5,7	27 995	1,5	1,8	201 678	5,9	386 040	4,7	1,9
anderer Wohnsitz	1 222	5,6 -	3 582	38,9	2,9	32 466	14,6	66 146	18,2	2,0
<b>Zusammen</b>	<b>17 076</b>	<b>4,8</b>	<b>31 577</b>	<b>4,7</b>	<b>1,8</b>	<b>234 144</b>	<b>7,0</b>	<b>452 186</b>	<b>6,5</b>	<b>1,9</b>
<b>Stadt Eisenach</b>										
Bundesrepublik Deutschland	9 834	4,2 -	16 214	7,4 -	1,6	139 770	13,8	232 427	8,0	1,7
anderer Wohnsitz	880	3,2 -	1 932	5,1	2,2	17 278	4,2	29 167	8,0 -	1,7
<b>Zusammen</b>	<b>10 714</b>	<b>4,1 -</b>	<b>18 146</b>	<b>6,2 -</b>	<b>1,7</b>	<b>157 048</b>	<b>12,6</b>	<b>261 594</b>	<b>5,9</b>	<b>1,7</b>
<b>Eichsfeld</b>										
Bundesrepublik Deutschland	4 625	3,6 -	16 173	1,4	3,5	57 210	4,1 -	205 599	8,2 -	3,6
anderer Wohnsitz	73	20,7 -	162	19,0 -	2,2	1 732	107,2	4 679	80,7	2,7
<b>Zusammen</b>	<b>4 698</b>	<b>3,9 -</b>	<b>16 335</b>	<b>1,1</b>	<b>3,5</b>	<b>58 942</b>	<b>2,5 -</b>	<b>210 278</b>	<b>7,2 -</b>	<b>3,6</b>
<b>Nordhausen</b>										
Bundesrepublik Deutschland	3 692	1,5 -	8 888	6,1 -	2,4	57 705	1,0	150 138	0,5 -	2,6
anderer Wohnsitz	115	71,2 -	268	70,5 -	2,3	3 491	26,2	8 248	30,3	2,4
<b>Zusammen</b>	<b>3 807</b>	<b>8,2 -</b>	<b>9 156</b>	<b>11,7 -</b>	<b>2,4</b>	<b>61 196</b>	<b>2,2</b>	<b>158 386</b>	<b>0,7</b>	<b>2,6</b>
<b>Wartburgkreis</b>										
Bundesrepublik Deutschland	6 031	1,7	47 963	3,0	8,0	86 961	1,1	597 952	2,4 -	6,9
anderer Wohnsitz	96	4,3	171	7,5	1,8	2 009	3,6	4 431	0,4	2,2
<b>Zusammen</b>	<b>6 127</b>	<b>1,7</b>	<b>48 134</b>	<b>3,0</b>	<b>7,9</b>	<b>88 970</b>	<b>1,1</b>	<b>602 383</b>	<b>2,4 -</b>	<b>6,8</b>
<b>Unstrut-Hainich-Kreis</b>										
Bundesrepublik Deutschland	5 541	11,7	18 794	7,2	3,4	63 651	8,2	224 494	1,9 -	3,5
anderer Wohnsitz	82	12,3	119	7,2	1,5	1 707	28,4	4 198	28,0	2,5
<b>Zusammen</b>	<b>5 623</b>	<b>11,7</b>	<b>18 913</b>	<b>7,2</b>	<b>3,4</b>	<b>65 358</b>	<b>8,6</b>	<b>228 692</b>	<b>1,5 -</b>	<b>3,5</b>
<b>Kyffhäuserkreis</b>										
Bundesrepublik Deutschland	5 111	17,3	16 850	15,1	3,3	75 163	11,8	257 287	8,3	3,4
anderer Wohnsitz	80	11,1	158	17,9	2,0	1 231	3,8 -	2 354	31,8 -	1,9
<b>Zusammen</b>	<b>5 191</b>	<b>17,2</b>	<b>17 008</b>	<b>15,1</b>	<b>3,3</b>	<b>76 394</b>	<b>11,5</b>	<b>259 641</b>	<b>7,7</b>	<b>3,4</b>
<b>Schmalkalden-Meiningen</b>										
Bundesrepublik Deutschland	15 293	8,4 -	32 996	7,1 -	2,2	236 161	5,0 -	646 026	4,4 -	2,7
anderer Wohnsitz	393	61,1	1 879	118,2	4,8	5 319	3,0 -	20 642	6,1	3,9
<b>Zusammen</b>	<b>15 686</b>	<b>7,4 -</b>	<b>34 875</b>	<b>4,1 -</b>	<b>2,2</b>	<b>241 480</b>	<b>4,9 -</b>	<b>666 668</b>	<b>4,1 -</b>	<b>2,8</b>

Noch: 7. Ankünfte, Übernachtungen und Aufenthaltsdauer der Gäste in Beherbergungsstätten nach Kreisen und zusammengefassten Gästegruppen (ohne Camping)

Kreisfreie Stadt Landkreis Land ----- Ständiger Wohnsitz der Gäste	November 2004					Januar - November 2004				
	Ankünfte		Übernachtungen		durchschnittliche Aufenthaltsdauer	Ankünfte		Übernachtungen		durchschnittliche Aufenthaltsdauer
	insgesamt	Veränderung gegenüber dem Vorjahresmonat	insgesamt	Veränderung gegenüber dem Vorjahresmonat		insgesamt	Veränderung gegenüber dem Vorjahreszeitraum	insgesamt	Veränderung gegenüber dem Vorjahreszeitraum	
	Anzahl	%	Anzahl	%	Tage	Anzahl	%	Anzahl	%	Tage
<b>Gotha</b>										
Bundesrepublik Deutschland	18 917	0,7 -	51 324	3,3 -	2,7	250 435	1,4	800 718	2,0 -	3,2
anderer Wohnsitz	652	26,6	1 459	10,6	2,2	10 199	1,3	29 424	3,1 -	2,9
<b>Zusammen</b>	<b>19 569</b>	<b>0,0</b>	<b>52 783</b>	<b>3,0 -</b>	<b>2,7</b>	<b>260 634</b>	<b>1,4</b>	<b>830 142</b>	<b>2,0 -</b>	<b>3,2</b>
<b>Sömmerda</b>										
Bundesrepublik Deutschland	1 800	6,1	3 170	3,7	1,8	32 306	7,9 -	68 192	5,1 -	2,1
anderer Wohnsitz	22	75,3 -	357	48,1	16,2	371	37,4 -	2 735	50,5	7,4
<b>Zusammen</b>	<b>1 822</b>	<b>2,1</b>	<b>3 527</b>	<b>7,0</b>	<b>1,9</b>	<b>32 677</b>	<b>8,4 -</b>	<b>70 927</b>	<b>3,8 -</b>	<b>2,2</b>
<b>Hildburghausen</b>										
Bundesrepublik Deutschland	6 568	3,4	30 082	4,9 -	4,6	101 913	3,3 -	470 354	7,6 -	4,6
anderer Wohnsitz	73	17,0 -	138	66,7 -	1,9	1 408	27,9 -	6 450	8,7	4,6
<b>Zusammen</b>	<b>6 641</b>	<b>3,1</b>	<b>30 220</b>	<b>5,7 -</b>	<b>4,6</b>	<b>103 321</b>	<b>3,7 -</b>	<b>476 804</b>	<b>7,5 -</b>	<b>4,6</b>
<b>Ilm-Kreis</b>										
Bundesrepublik Deutschland	6 907	10,2 -	13 032	11,7 -	1,9	125 587	2,6	323 729	6,3	2,6
anderer Wohnsitz	311	11,1	699	14,4 -	2,2	4 317	0,9 -	11 382	10,3 -	2,6
<b>Zusammen</b>	<b>7 218</b>	<b>9,5 -</b>	<b>13 731</b>	<b>11,8 -</b>	<b>1,9</b>	<b>129 904</b>	<b>2,4</b>	<b>335 111</b>	<b>5,7</b>	<b>2,6</b>
<b>Weimarer Land</b>										
Bundesrepublik Deutschland	8 604	3,3	30 198	0,7	3,5	101 116	3,9	366 795	3,4 -	3,6
anderer Wohnsitz	411	27,6	1 125	65,0	2,7	4 632	28,1 -	9 527	16,8 -	2,1
<b>Zusammen</b>	<b>9 015</b>	<b>4,2</b>	<b>31 323</b>	<b>2,1</b>	<b>3,5</b>	<b>105 748</b>	<b>1,9</b>	<b>376 322</b>	<b>3,8 -</b>	<b>3,6</b>
<b>Sonneberg</b>										
Bundesrepublik Deutschland	2 908	2,1 -	5 815	19,3 -	2,0	46 510	4,9 -	123 112	8,9 -	2,6
anderer Wohnsitz	108	17,4	384	53,0	3,6	1 343	4,9 -	3 343	7,9 -	2,5
<b>Zusammen</b>	<b>3 016</b>	<b>1,5 -</b>	<b>6 199</b>	<b>16,8 -</b>	<b>2,1</b>	<b>47 853</b>	<b>4,9 -</b>	<b>126 455</b>	<b>8,9 -</b>	<b>2,6</b>
<b>Saalfeld-Rudolstadt</b>										
Bundesrepublik Deutschland	10 561	2,0	29 816	16,8	2,8	159 932	4,2 -	474 861	4,1 -	3,0
anderer Wohnsitz	253	91,7	912	X	3,6	4 065	10,5	14 882	22,6	3,7
<b>Zusammen</b>	<b>10 814</b>	<b>3,2</b>	<b>30 728</b>	<b>19,3</b>	<b>2,8</b>	<b>163 997</b>	<b>3,8 -</b>	<b>489 743</b>	<b>3,5 -</b>	<b>3,0</b>
<b>Saale-Holzland-Kreis</b>										
Bundesrepublik Deutschland	5 674	11,0	24 903	4,6	4,4	64 845	6,6	286 811	2,0	4,4
anderer Wohnsitz	331	14,9	927	31,4 -	2,8	9 374	19,1	33 156	25,1	3,5
<b>Zusammen</b>	<b>6 005</b>	<b>11,2</b>	<b>25 830</b>	<b>2,6</b>	<b>4,3</b>	<b>74 219</b>	<b>8,1</b>	<b>319 967</b>	<b>4,0</b>	<b>4,3</b>
<b>Saale-Orla-Kreis</b>										
Bundesrepublik Deutschland	5 987	11,6	18 034	3,3	3,0	97 171	3,6	323 153	0,3 -	3,3
anderer Wohnsitz	338	13,8	744	30,9 -	2,2	5 529	14,2	10 203	10,0	1,8
<b>Zusammen</b>	<b>6 325</b>	<b>11,7</b>	<b>18 778</b>	<b>1,3</b>	<b>3,0</b>	<b>102 700</b>	<b>4,2</b>	<b>333 356</b>	<b>0,0</b>	<b>3,2</b>
<b>Greiz</b>										
Bundesrepublik Deutschland	4 879	7,8 -	9 032	3,6 -	1,9	61 859	5,7	133 606	4,3	2,2
anderer Wohnsitz	147	20,5 -	205	53,1 -	1,4	2 266	7,0	5 257	7,4	2,3
<b>Zusammen</b>	<b>5 026</b>	<b>8,2 -</b>	<b>9 237</b>	<b>5,8 -</b>	<b>1,8</b>	<b>64 125</b>	<b>5,7</b>	<b>138 863</b>	<b>4,4</b>	<b>2,2</b>
<b>Altenburger Land</b>										
Bundesrepublik Deutschland	3 790	0,4 -	7 742	9,6 -	2,0	46 871	6,4	106 331	7,9	2,3
anderer Wohnsitz	156	40,5	332	60,4	2,1	4 583	38,1	14 239	20,7	3,1
<b>Zusammen</b>	<b>3 946</b>	<b>0,8</b>	<b>8 074</b>	<b>8,0 -</b>	<b>2,0</b>	<b>51 454</b>	<b>8,7</b>	<b>120 570</b>	<b>9,2</b>	<b>2,3</b>
<b>Thüringen</b>										
Bundesrepublik Deutschland	188 342	0,7	488 967	0,4 -	2,6	2 487 054	1,8	7 119 591	1,3 -	2,9
anderer Wohnsitz	9 215	0,5 -	25 273	4,9	2,7	179 320	14,2	466 974	16,4	2,6
<b>Insgesamt</b>	<b>197 557</b>	<b>0,7</b>	<b>514 240</b>	<b>0,1 -</b>	<b>2,6</b>	<b>2 666 374</b>	<b>2,6</b>	<b>7 586 565</b>	<b>0,4 -</b>	<b>2,8</b>

**8. Ankünfte, Übernachtungen und Aufenthaltsdauer der Gäste in Beherbergungsstätten  
nach Kreisen, ausgewählten Betriebsarten und zusammengefassten Gästegruppen (ohne Camping)**

Kreisfreie Stadt Landkreis ----- Betriebsart ----- Ständiger Wohnsitz der Gäste	November 2004					Januar - November 2004				
	Ankünfte		Übernachtungen		durchschnittliche Aufenthaltsdauer	Ankünfte		Übernachtungen		durchschnittliche Aufenthaltsdauer
	insgesamt	Veränderung gegenüber dem Vorjahresmonat	insgesamt	Veränderung gegenüber dem Vorjahresmonat		insgesamt	Veränderung gegenüber dem Vorjahreszeitraum	insgesamt	Veränderung gegenüber dem Vorjahreszeitraum	
	Anzahl	%	Anzahl	%	Tage	Anzahl	%	Anzahl	%	Tage
<b>Stadt Erfurt</b>										
<b>Hotellerie</b>										
Bundesrepublik Deutschland	22 809	1,6	36 526	2,0 -	1,6	230 807	2,6	395 638	0,5	1,7
anderer Wohnsitz	1 536	3,9	3 145	8,5 -	2,0	24 509	28,1	49 436	33,1	2,0
<b>Zusammen</b>	<b>24 345</b>	<b>1,7</b>	<b>39 671</b>	<b>2,6 -</b>	<b>1,6</b>	<b>255 316</b>	<b>4,6</b>	<b>445 074</b>	<b>3,4</b>	<b>1,7</b>
darunter										
Hotels										
Bundesrepublik Deutschland	18 464	0,4 -	29 514	2,4 -	1,6	182 365	1,0	311 719	0,9 -	1,7
anderer Wohnsitz	1 351	4,9	2 815	9,8 -	2,1	21 240	30,9	42 658	37,5	2,0
<b>Zusammen</b>	<b>19 815</b>	<b>0,0</b>	<b>32 329</b>	<b>3,1 -</b>	<b>1,6</b>	<b>203 605</b>	<b>3,5</b>	<b>354 377</b>	<b>2,6</b>	<b>1,7</b>
Gasthöfe										
Bundesrepublik Deutschland	902	6,6	1 167	23,3 -	1,3	10 572	17,1	15 656	4,5	1,5
anderer Wohnsitz	18	5,3 -	42	68,0	2,3	568	66,6	1 088	76,3	1,9
<b>Zusammen</b>	<b>920</b>	<b>6,4</b>	<b>1 209</b>	<b>21,8 -</b>	<b>1,3</b>	<b>11 140</b>	<b>18,9</b>	<b>16 744</b>	<b>7,4</b>	<b>1,5</b>
<b>Stadt Gera</b>										
<b>Hotellerie</b>										
Bundesrepublik Deutschland	5 853	8,4	9 745	0,1	1,7	58 176	4,1	106 546	3,7 -	1,8
anderer Wohnsitz	293	38,2 -	570	26,4 -	1,9	7 073	5,5	14 988	18,3	2,1
<b>Zusammen</b>	<b>6 146</b>	<b>4,6</b>	<b>10 315</b>	<b>1,8 -</b>	<b>1,7</b>	<b>65 249</b>	<b>4,3</b>	<b>121 534</b>	<b>1,4 -</b>	<b>1,9</b>
darunter										
Hotels										
Bundesrepublik Deutschland	4 571	8,0	7 365	4,3 -	1,6	42 748	0,2 -	76 119	11,1 -	1,8
anderer Wohnsitz	257	41,3 -	463	34,0 -	1,8	6 398	6,7	13 506	18,7	2,1
<b>Zusammen</b>	<b>4 828</b>	<b>3,4</b>	<b>7 828</b>	<b>6,8 -</b>	<b>1,6</b>	<b>49 146</b>	<b>0,7</b>	<b>89 625</b>	<b>7,6 -</b>	<b>1,8</b>
Gasthöfe										
Bundesrepublik Deutschland	240	25,9 -	555	9,0 -	2,3	3 141	10,1 -	6 741	5,8 -	2,1
anderer Wohnsitz	5	0,0	24	60,0	4,8	171	2,3 -	376	25,8 -	2,2
<b>Zusammen</b>	<b>245</b>	<b>25,5 -</b>	<b>579</b>	<b>7,4 -</b>	<b>2,4</b>	<b>3 312</b>	<b>9,8 -</b>	<b>7 117</b>	<b>7,1 -</b>	<b>2,1</b>
<b>Stadt Jena</b>										
<b>Hotellerie</b>										
Bundesrepublik Deutschland	9 306	6,3	16 034	4,8	1,7	97 405	0,6	171 695	3,1 -	1,8
anderer Wohnsitz	1 292	12,9 -	3 514	30,0 -	2,7	28 748	32,8	95 403	28,3	3,3
<b>Zusammen</b>	<b>10 598</b>	<b>3,5</b>	<b>19 548</b>	<b>3,8 -</b>	<b>1,8</b>	<b>126 153</b>	<b>6,5</b>	<b>267 098</b>	<b>6,2</b>	<b>2,1</b>
darunter										
Hotels										
Bundesrepublik Deutschland	6 728	6,8	11 654	5,2	1,7	68 285	1,3	121 610	2,6 -	1,8
anderer Wohnsitz	1 129	15,0 -	3 085	33,5 -	2,7	26 188	30,9	89 619	27,2	3,4
<b>Zusammen</b>	<b>7 857</b>	<b>3,0</b>	<b>14 739</b>	<b>6,2 -</b>	<b>1,9</b>	<b>94 473</b>	<b>8,1</b>	<b>211 229</b>	<b>8,2</b>	<b>2,2</b>
Gasthöfe										
Bundesrepublik Deutschland	859	21,2	1 482	11,6	1,7	10 353	6,2	17 646	5,0 -	1,7
anderer Wohnsitz	44	4,3 -	103	2,8 -	2,3	604	16,2	1 338	0,8	2,2
<b>Zusammen</b>	<b>903</b>	<b>19,6</b>	<b>1 585</b>	<b>10,5</b>	<b>1,8</b>	<b>10 957</b>	<b>6,7</b>	<b>18 984</b>	<b>4,6 -</b>	<b>1,7</b>

Noch: 8. Ankünfte, Übernachtungen und Aufenthaltsdauer der Gäste in Beherbergungsstätten  
nach Kreisen, ausgewählten Betriebsarten und zusammengefassten Gästegruppen (ohne Camping)

Kreisfreie Stadt Landkreis ----- Betriebsart ----- Ständiger Wohnsitz der Gäste	November 2004					Januar - November 2004				
	Ankünfte		Übernachtungen		durchschnittliche Aufenthaltsdauer	Ankünfte		Übernachtungen		durchschnittliche Aufenthaltsdauer
	insgesamt	Veränderung gegenüber dem Vorjahresmonat	insgesamt	Veränderung gegenüber dem Vorjahresmonat		insgesamt	Veränderung gegenüber dem Vorjahreszeitraum	insgesamt	Veränderung gegenüber dem Vorjahreszeitraum	
	Anzahl	%	Anzahl	%	Tage	Anzahl	%	Anzahl	%	Tage
<b>Stadt Suhl</b>										
<b>Hotellerie</b>										
Bundesrepublik Deutschland	5 418	11,8 -	12 054	15,4 -	2,2	63 312	0,1 -	189 163	0,4 -	3,0
anderer Wohnsitz	233	17,7	528	37,1	2,3	3 463	33,8	12 344	38,9	3,6
<b>Zusammen</b>	<b>5 651</b>	<b>10,9 -</b>	<b>12 582</b>	<b>14,0 -</b>	<b>2,2</b>	<b>66 775</b>	<b>1,2</b>	<b>201 507</b>	<b>1,4</b>	<b>3,0</b>
darunter										
Hotels										
Bundesrepublik Deutschland	5 029	13,1 -	11 271	17,1 -	2,2	57 831	1,6	175 980	0,1 -	3,0
anderer Wohnsitz	219	16,5	479	32,7	2,2	3 357	37,6	12 037	44,3	3,6
<b>Zusammen</b>	<b>5 248</b>	<b>12,1 -</b>	<b>11 750</b>	<b>15,8 -</b>	<b>2,2</b>	<b>61 188</b>	<b>3,0</b>	<b>188 017</b>	<b>1,9</b>	<b>3,1</b>
Gasthöfe										
Bundesrepublik Deutschland	.	.	.	.	.	.	.	.	.	.
anderer Wohnsitz	.	.	.	.	.	.	.	.	.	.
<b>Zusammen</b>	.	.	.	.	.	.	.	.	.	.
<b>Stadt Weimar</b>										
<b>Hotellerie</b>										
Bundesrepublik Deutschland	13 063	5,3	22 333	0,7 -	1,7	165 682	5,8	307 433	3,7	1,9
anderer Wohnsitz	1 104	1,3 -	3 277	47,0	3,0	29 885	16,9	62 186	21,5	2,1
<b>Zusammen</b>	<b>14 167</b>	<b>4,7</b>	<b>25 610</b>	<b>3,6</b>	<b>1,8</b>	<b>195 567</b>	<b>7,4</b>	<b>369 619</b>	<b>6,3</b>	<b>1,9</b>
darunter										
Hotels										
Bundesrepublik Deutschland	9 515	11,4	16 127	2,2	1,7	115 841	6,0	215 889	3,8	1,9
anderer Wohnsitz	798	5,3	2 489	55,1	3,1	23 440	21,2	51 228	27,5	2,2
<b>Zusammen</b>	<b>10 313</b>	<b>10,9</b>	<b>18 616</b>	<b>7,1</b>	<b>1,8</b>	<b>139 281</b>	<b>8,3</b>	<b>267 117</b>	<b>7,7</b>	<b>1,9</b>
Gasthöfe										
Bundesrepublik Deutschland	.	.	.	.	.	.	.	.	.	.
anderer Wohnsitz	.	.	.	.	.	.	.	.	.	.
<b>Zusammen</b>	.	.	.	.	.	.	.	.	.	.
<b>Stadt Eisenach</b>										
<b>Hotellerie</b>										
Bundesrepublik Deutschland	9 634	3,5 -	15 834	7,0 -	1,6	132 512	14,3	217 206	7,6	1,6
anderer Wohnsitz	870	0,9	1 909	6,6	2,2	16 645	4,2	27 975	9,4 -	1,7
<b>Zusammen</b>	<b>10 504</b>	<b>3,2 -</b>	<b>17 743</b>	<b>5,7 -</b>	<b>1,7</b>	<b>149 157</b>	<b>13,1</b>	<b>245 181</b>	<b>5,4</b>	<b>1,6</b>
darunter										
Hotels										
Bundesrepublik Deutschland	8 241	3,6 -	13 250	9,2 -	1,6	108 338	14,8	176 153	6,4	1,6
anderer Wohnsitz	757	1,5	1 377	1,3 -	1,8	14 347	6,0	22 007	4,2 -	1,5
<b>Zusammen</b>	<b>8 998</b>	<b>3,2 -</b>	<b>14 627</b>	<b>8,5 -</b>	<b>1,6</b>	<b>122 685</b>	<b>13,7</b>	<b>198 160</b>	<b>5,1</b>	<b>1,6</b>
Gasthöfe										
Bundesrepublik Deutschland	437	6,3	743	7,4	1,7	4 901	7,4	8 743	3,0	1,8
anderer Wohnsitz	27	170,0	64	204,8	2,4	296	55,0	710	54,3	2,4
<b>Zusammen</b>	<b>464</b>	<b>10,2</b>	<b>807</b>	<b>13,2</b>	<b>1,7</b>	<b>5 197</b>	<b>9,3</b>	<b>9 453</b>	<b>5,6</b>	<b>1,8</b>

Noch: 8. Ankünfte, Übernachtungen und Aufenthaltsdauer der Gäste in Beherbergungsstätten  
nach Kreisen, ausgewählten Betriebsarten und zusammengefassten Gästegruppen (ohne Camping)

Kreisfreie Stadt Landkreis ----- Betriebsart ----- Ständiger Wohnsitz der Gäste	November 2004					Januar - November 2004				
	Ankünfte		Übernachtungen		durchschnittliche Aufenthaltsdauer	Ankünfte		Übernachtungen		durchschnittliche Aufenthaltsdauer
	insgesamt	Veränderung gegenüber dem Vorjahresmonat	insgesamt	Veränderung gegenüber dem Vorjahresmonat		insgesamt	Veränderung gegenüber dem Vorjahreszeitraum	insgesamt	Veränderung gegenüber dem Vorjahreszeitraum	
	Anzahl	%	Anzahl	%	Tage	Anzahl	%	Anzahl	%	Tage
<b>Eichsfeld</b>										
<b>Hotellerie</b>										
Bundesrepublik Deutschland	3 160	3,7 -	5 884	3,5	1,9	37 442	6,0 -	71 995	10,7 -	1,9
anderer Wohnsitz	71	18,4 -	126	28,0 -	1,8	1 514	108,5	4 160	114,7	2,7
<b>Zusammen</b>	<b>3 231</b>	<b>4,1 -</b>	<b>6 010</b>	<b>2,6</b>	<b>1,9</b>	<b>38 956</b>	<b>3,9 -</b>	<b>76 155</b>	<b>7,8 -</b>	<b>2,0</b>
darunter										
Hotels										
Bundesrepublik Deutschland	2 489	8,6	4 480	12,9	1,8	27 297	3,0 -	50 354	12,7 -	1,8
anderer Wohnsitz	68	106,1	109	67,7	1,6	1 294	127,8	3 284	107,1	2,5
<b>Zusammen</b>	<b>2 557</b>	<b>10,0</b>	<b>4 589</b>	<b>13,8</b>	<b>1,8</b>	<b>28 591</b>	<b>0,4 -</b>	<b>53 638</b>	<b>9,5 -</b>	<b>1,9</b>
Gasthöfe										
Bundesrepublik Deutschland	552	31,7 -	1 106	21,2 -	2,0	8 533	8,7 -	17 840	3,9 -	2,1
anderer Wohnsitz	3	93,0 -	17	73,0 -	5,7	56	41,1 -	277	43,5	4,9
<b>Zusammen</b>	<b>555</b>	<b>34,8 -</b>	<b>1 123</b>	<b>23,4 -</b>	<b>2,0</b>	<b>8 589</b>	<b>9,1 -</b>	<b>18 117</b>	<b>3,4 -</b>	<b>2,1</b>
<b>Sonstiges Beherbergungsgewerbe</b>										
Bundesrepublik Deutschland	1 034	4,0 -	2 755	19,8	2,7	14 931	1,2	47 537	6,7 -	3,2
anderer Wohnsitz	2	33,3 -	36	200,0	18,0	183	150,7	247	18,5 -	1,3
<b>Zusammen</b>	<b>1 036</b>	<b>4,1 -</b>	<b>2 791</b>	<b>20,7</b>	<b>2,7</b>	<b>15 114</b>	<b>1,9</b>	<b>47 784</b>	<b>6,8 -</b>	<b>3,2</b>
darunter										
Ferienzentren, Ferienhäuser und -wohnungen										
Bundesrepublik Deutschland	17	46,9 -	38	63,1 -	2,2	535	44,3 -	2 454	43,2 -	4,6
anderer Wohnsitz	2	33,3 -	36	200,0	18,0	5	44,4 -	46	59,3 -	9,2
<b>Zusammen</b>	<b>19</b>	<b>45,7 -</b>	<b>74</b>	<b>35,7 -</b>	<b>3,9</b>	<b>540</b>	<b>44,3 -</b>	<b>2 500</b>	<b>43,7 -</b>	<b>4,6</b>
<b>Vorsorge- u. Rehabilitationskliniken</b>										
Bundesrepublik Deutschland	431	1,8 -	7 534	5,5 -	17,5	4 837	4,7 -	86 067	6,8 -	17,8
anderer Wohnsitz	-	-	-	-	-	35	5,4 -	272	21,8 -	7,8
<b>Zusammen</b>	<b>431</b>	<b>2,3 -</b>	<b>7 534</b>	<b>5,6 -</b>	<b>17,5</b>	<b>4 872</b>	<b>4,7 -</b>	<b>86 339</b>	<b>6,9 -</b>	<b>17,7</b>
<b>Nordhausen</b>										
<b>Hotellerie</b>										
Bundesrepublik Deutschland	3 170	8,5	6 726	9,4 -	2,1	43 431	3,4	104 818	3,1 -	2,4
anderer Wohnsitz	114	70,5 -	267	69,1 -	2,3	3 148	40,3	6 792	43,0	2,2
<b>Zusammen</b>	<b>3 284</b>	<b>0,7 -</b>	<b>6 993</b>	<b>15,6 -</b>	<b>2,1</b>	<b>46 579</b>	<b>5,3</b>	<b>111 610</b>	<b>1,2 -</b>	<b>2,4</b>
darunter										
Hotels										
Bundesrepublik Deutschland	2 326	19,0	5 176	4,0 -	2,2	31 460	7,1	84 388	1,7 -	2,7
anderer Wohnsitz	53	43,2	157	48,1	3,0	716	27,0	1 676	33,5	2,3
<b>Zusammen</b>	<b>2 379</b>	<b>19,5</b>	<b>5 333</b>	<b>3,0 -</b>	<b>2,2</b>	<b>32 176</b>	<b>7,4</b>	<b>86 064</b>	<b>1,1 -</b>	<b>2,7</b>
Gasthöfe										
Bundesrepublik Deutschland	213	45,4 -	406	42,2 -	1,9	3 866	1,2	6 263	2,9 -	1,6
anderer Wohnsitz	-	-	-	-	-	15	65,9 -	32	77,0 -	2,1
<b>Zusammen</b>	<b>213</b>	<b>45,9 -</b>	<b>406</b>	<b>42,5 -</b>	<b>1,9</b>	<b>3 881</b>	<b>0,5</b>	<b>6 295</b>	<b>4,5 -</b>	<b>1,6</b>
<b>Wartburgkreis</b>										
<b>Hotellerie</b>										
Bundesrepublik Deutschland	4 057	4,2 -	8 418	1,1	2,1	60 602	2,4	138 312	1,0	2,3
anderer Wohnsitz	96	4,3	171	7,5	1,8	1 901	6,6	3 952	13,5	2,1
<b>Zusammen</b>	<b>4 153</b>	<b>4,1 -</b>	<b>8 589</b>	<b>1,2</b>	<b>2,1</b>	<b>62 503</b>	<b>2,5</b>	<b>142 264</b>	<b>1,3</b>	<b>2,3</b>
darunter										
Hotels										
Bundesrepublik Deutschland	2 330	4,5 -	4 735	2,4 -	2,0	30 395	2,7	63 867	4,9	2,1
anderer Wohnsitz	59	6,3 -	71	2,7 -	1,2	1 260	8,3 -	1 881	26,8 -	1,5
<b>Zusammen</b>	<b>2 389</b>	<b>4,6 -</b>	<b>4 806</b>	<b>2,4 -</b>	<b>2,0</b>	<b>31 655</b>	<b>2,2</b>	<b>65 748</b>	<b>3,6</b>	<b>2,1</b>

Noch: 8. Ankünfte, Übernachtungen und Aufenthaltsdauer der Gäste in Beherbergungsstätten  
nach Kreisen, ausgewählten Betriebsarten und zusammengefassten Gästegruppen (ohne Camping)

Kreisfreie Stadt Landkreis ----- Betriebsart ----- Ständiger Wohnsitz der Gäste	November 2004					Januar - November 2004				
	Ankünfte		Übernachtungen		durchschnittliche Aufenthaltsdauer	Ankünfte		Übernachtungen		durchschnittliche Aufenthaltsdauer
	insgesamt	Veränderung gegenüber dem Vorjahresmonat	insgesamt	Veränderung gegenüber dem Vorjahresmonat		insgesamt	Veränderung gegenüber dem Vorjahreszeitraum	insgesamt	Veränderung gegenüber dem Vorjahreszeitraum	
	Anzahl	%	Anzahl	%	Tage	Anzahl	%	Anzahl	%	Tage
Noch: Wartburgkreis										
Gasthöfe										
Bundesrepublik Deutschland	1 246	7,7 -	2 235	2,8 -	1,8	20 775	3,5	43 578	4,0	2,1
anderer Wohnsitz	14	30,0 -	32	54,9 -	2,3	315	58,3	943	102,8	3,0
<b>Zusammen</b>	<b>1 260</b>	<b>8,0 -</b>	<b>2 267</b>	<b>4,3 -</b>	<b>1,8</b>	<b>21 090</b>	<b>4,1</b>	<b>44 521</b>	<b>5,1</b>	<b>2,1</b>
<b>Sonstiges Beherbergungsgewerbe</b>										
Bundesrepublik Deutschland	441	11,9	705	30,0 -	1,6	9 671	0,1	26 979	5,6	2,8
anderer Wohnsitz	-	-	-	-	-	108	30,8 -	479	48,7 -	4,4
<b>Zusammen</b>	<b>441</b>	<b>11,9</b>	<b>705</b>	<b>30,0 -</b>	<b>1,6</b>	<b>9 779</b>	<b>0,4 -</b>	<b>27 458</b>	<b>3,7</b>	<b>2,8</b>
darunter										
Ferienzentren, Feriehäuser und -wohnungen										
Bundesrepublik Deutschland	156	32,2	343	24,1 -	2,2	4 306	15,5	14 221	9,7	3,3
anderer Wohnsitz	-	-	-	-	-	55	8,3 -	234	26,6 -	4,3
<b>Zusammen</b>	<b>156</b>	<b>32,2</b>	<b>343</b>	<b>24,1 -</b>	<b>2,2</b>	<b>4 361</b>	<b>15,1</b>	<b>14 455</b>	<b>8,8</b>	<b>3,3</b>
<b>Vorsorge- u. Rehabilitationskliniken</b>										
Bundesrepublik Deutschland	1 533	17,8	38 840	4,3	25,3	16 688	2,9 -	432 661	3,9 -	25,9
anderer Wohnsitz	-	-	-	-	-	-	-	-	-	-
<b>Zusammen</b>	<b>1 533</b>	<b>17,8</b>	<b>38 840</b>	<b>4,3</b>	<b>25,3</b>	<b>16 688</b>	<b>2,9 -</b>	<b>432 661</b>	<b>3,9 -</b>	<b>25,9</b>
Unstrut-Hainich-Kreis										
<b>Hotellerie</b>										
Bundesrepublik Deutschland	4 501	7,0	7 576	6,1	1,7	50 616	9,1	96 131	9,8	1,9
anderer Wohnsitz	68	6,8 -	91	18,0 -	1,3	1 471	30,4	2 656	26,4	1,8
<b>Zusammen</b>	<b>4 569</b>	<b>6,8</b>	<b>7 667</b>	<b>5,7</b>	<b>1,7</b>	<b>52 087</b>	<b>9,6</b>	<b>98 787</b>	<b>10,2</b>	<b>1,9</b>
darunter										
Hotels										
Bundesrepublik Deutschland	3 598	10,6	6 021	8,5	1,7	37 164	8,1	69 853	7,5	1,9
anderer Wohnsitz	50	24,2 -	66	35,3 -	1,3	1 318	40,2	2 064	34,0	1,6
<b>Zusammen</b>	<b>3 648</b>	<b>9,9</b>	<b>6 087</b>	<b>7,7</b>	<b>1,7</b>	<b>38 482</b>	<b>9,0</b>	<b>71 917</b>	<b>8,1</b>	<b>1,9</b>
Gasthöfe										
Bundesrepublik Deutschland	656	0,3	1 012	1,0 -	1,5	9 754	17,8	18 744	26,0	1,9
anderer Wohnsitz	9	28,6	16	77,8	1,8	112	15,2 -	388	81,3	3,5
<b>Zusammen</b>	<b>665</b>	<b>0,6</b>	<b>1 028</b>	<b>0,3 -</b>	<b>1,5</b>	<b>9 866</b>	<b>17,3</b>	<b>19 132</b>	<b>26,8</b>	<b>1,9</b>
Kyffhäuserkreis										
<b>Hotellerie</b>										
Bundesrepublik Deutschland	3 434	15,7	5 748	12,5	1,7	38 074	9,8	71 698	7,1	1,9
anderer Wohnsitz	79	9,7	154	14,9	1,9	1 135	1,1 -	2 036	16,8 -	1,8
<b>Zusammen</b>	<b>3 513</b>	<b>15,5</b>	<b>5 902</b>	<b>12,6</b>	<b>1,7</b>	<b>39 209</b>	<b>9,4</b>	<b>73 734</b>	<b>6,3</b>	<b>1,9</b>
darunter										
Hotels										
Bundesrepublik Deutschland	2 532	17,0	4 090	13,9	1,6	26 059	13,0	47 789	7,7	1,8
anderer Wohnsitz	51	121,7	105	183,8	2,1	516	6,0	980	6,4 -	1,9
<b>Zusammen</b>	<b>2 583</b>	<b>18,1</b>	<b>4 195</b>	<b>15,6</b>	<b>1,6</b>	<b>26 575</b>	<b>12,9</b>	<b>48 769</b>	<b>7,3</b>	<b>1,8</b>
Gasthöfe										
Bundesrepublik Deutschland	264	20,0 -	516	15,8 -	2,0	4 924	4,7 -	9 965	0,2	2,0
anderer Wohnsitz	24	50,0 -	41	56,4 -	1,7	559	10,7 -	915	30,0 -	1,6
<b>Zusammen</b>	<b>288</b>	<b>23,8 -</b>	<b>557</b>	<b>21,2 -</b>	<b>1,9</b>	<b>5 483</b>	<b>5,3 -</b>	<b>10 880</b>	<b>3,3 -</b>	<b>2,0</b>

Noch: 8. Ankünfte, Übernachtungen und Aufenthaltsdauer der Gäste in Beherbergungsstätten  
nach Kreisen, ausgewählten Betriebsarten und zusammengefassten Gästegruppen (ohne Camping)

Kreisfreie Stadt Landkreis ----- Betriebsart ----- Ständiger Wohnsitz der Gäste	November 2004					Januar - November 2004				
	Ankünfte		Übernachtungen		durchschnittliche Aufenthaltsdauer	Ankünfte		Übernachtungen		durchschnittliche Aufenthaltsdauer
	insgesamt	Veränderung gegenüber dem Vorjahresmonat	insgesamt	Veränderung gegenüber dem Vorjahresmonat		insgesamt	Veränderung gegenüber dem Vorjahreszeitraum	insgesamt	Veränderung gegenüber dem Vorjahreszeitraum	
	Anzahl	%	Anzahl	%	Tage	Anzahl	%	Anzahl	%	Tage
<b>Schmalkalden-Meiningen</b>										
<b>Hotellerie</b>										
Bundesrepublik Deutschland	13 369	6,0 -	28 362	3,2 -	2,1	191 897	4,8 -	501 153	4,2 -	2,6
anderer Wohnsitz	241	65,1	1 133	201,3	4,7	4 492	5,9 -	15 850	2,4 -	3,5
<b>Zusammen</b>	<b>13 610</b>	<b>5,3 -</b>	<b>29 495</b>	<b>0,6 -</b>	<b>2,2</b>	<b>196 389</b>	<b>4,8 -</b>	<b>517 003</b>	<b>4,1 -</b>	<b>2,6</b>
darunter										
Hotels										
Bundesrepublik Deutschland	10 324	6,1 -	22 360	4,1 -	2,2	139 942	4,2 -	383 899	3,1 -	2,7
anderer Wohnsitz	162	67,0	738	191,7	4,6	3 615	2,7 -	13 285	0,8	3,7
<b>Zusammen</b>	<b>10 486</b>	<b>5,4 -</b>	<b>23 098</b>	<b>2,0 -</b>	<b>2,2</b>	<b>143 557</b>	<b>4,1 -</b>	<b>397 184</b>	<b>3,0 -</b>	<b>2,8</b>
Gasthöfe										
Bundesrepublik Deutschland	2 021	3,5 -	3 848	2,9	1,9	35 510	5,9 -	78 094	6,9 -	2,2
anderer Wohnsitz	54	38,5	334	209,3	6,2	531	17,5 -	1 929	18,8 -	3,6
<b>Zusammen</b>	<b>2 075</b>	<b>2,8 -</b>	<b>4 182</b>	<b>8,7</b>	<b>2,0</b>	<b>36 041</b>	<b>6,1 -</b>	<b>80 023</b>	<b>7,2 -</b>	<b>2,2</b>
<b>Sonstiges Beherbergungsgewerbe</b>										
Bundesrepublik Deutschland	1 924	21,9 -	4 634	25,3 -	2,4	44 264	5,9 -	144 873	5,3 -	3,3
anderer Wohnsitz	152	55,1	746	53,8	4,9	827	16,2	4 792	49,0	5,8
<b>Zusammen</b>	<b>2 076</b>	<b>18,9 -</b>	<b>5 380</b>	<b>19,6 -</b>	<b>2,6</b>	<b>45 091</b>	<b>5,6 -</b>	<b>149 665</b>	<b>4,2 -</b>	<b>3,3</b>
darunter										
Ferienzentren, Ferienhäuser und -wohnungen										
Bundesrepublik Deutschland	385	1,3	1 177	12,4 -	3,1	14 236	8,4 -	66 813	4,1 -	4,7
anderer Wohnsitz	2	X	10	X	5,0	206	102,0	1 518	121,9	7,4
<b>Zusammen</b>	<b>387</b>	<b>1,8</b>	<b>1 187</b>	<b>11,6 -</b>	<b>3,1</b>	<b>14 442</b>	<b>7,7 -</b>	<b>68 331</b>	<b>2,8 -</b>	<b>4,7</b>
<b>Gotha</b>										
<b>Hotellerie</b>										
Bundesrepublik Deutschland	17 140	2,8	37 124	0,5 -	2,2	221 919	2,3	601 028	0,3 -	2,7
anderer Wohnsitz	652	26,6	1 459	10,6	2,2	9 776	1,0	26 652	4,2	2,7
<b>Zusammen</b>	<b>17 792</b>	<b>3,5</b>	<b>38 583</b>	<b>0,1 -</b>	<b>2,2</b>	<b>231 695</b>	<b>2,3</b>	<b>627 680</b>	<b>0,1 -</b>	<b>2,7</b>
darunter										
Hotels										
Bundesrepublik Deutschland	15 169	4,6	33 071	0,7	2,2	191 564	4,1	525 842	1,2	2,7
anderer Wohnsitz	589	31,2	1 381	13,9	2,3	8 718	0,6 -	24 200	1,8	2,8
<b>Zusammen</b>	<b>15 758</b>	<b>5,4</b>	<b>34 452</b>	<b>1,2</b>	<b>2,2</b>	<b>200 282</b>	<b>3,8</b>	<b>550 042</b>	<b>1,2</b>	<b>2,7</b>
Gasthöfe										
Bundesrepublik Deutschland	1 044	6,9	2 135	11,9	2,0	14 310	8,2 -	35 422	4,7 -	2,5
anderer Wohnsitz	43	38,7	46	2,1 -	1,1	475	17,9	770	5,2	1,6
<b>Zusammen</b>	<b>1 087</b>	<b>7,8</b>	<b>2 181</b>	<b>11,6</b>	<b>2,0</b>	<b>14 785</b>	<b>7,6 -</b>	<b>36 192</b>	<b>4,5 -</b>	<b>2,4</b>
<b>Sömmerda</b>										
<b>Hotellerie</b>										
Bundesrepublik Deutschland	1 749	5,2	3 038	2,7	1,7	22 986	6,6 -	42 657	7,8 -	1,9
anderer Wohnsitz	22	75,3 -	357	48,1	16,2	355	25,7 -	2 633	107,5	7,4
<b>Zusammen</b>	<b>1 771</b>	<b>1,1</b>	<b>3 395</b>	<b>6,1</b>	<b>1,9</b>	<b>23 341</b>	<b>6,9 -</b>	<b>45 290</b>	<b>4,8 -</b>	<b>1,9</b>
darunter										
Hotels										
Bundesrepublik Deutschland	1 296	3,5	1 947	8,8 -	1,5	17 163	0,6	27 689	9,4 -	1,6
anderer Wohnsitz	8	90,9 -	31	87,0 -	3,9	263	24,9 -	1 623	118,7	6,2
<b>Zusammen</b>	<b>1 304</b>	<b>2,7 -</b>	<b>1 978</b>	<b>16,6 -</b>	<b>1,5</b>	<b>17 426</b>	<b>0,1</b>	<b>29 312</b>	<b>6,3 -</b>	<b>1,7</b>
Gasthöfe										
Bundesrepublik Deutschland	184	2,8	347	3,6	1,9	2 119	9,6 -	4 256	21,4 -	2,0
anderer Wohnsitz	2	100,0	6	100,0	3,0	48	0,0	235	147,4	4,9
<b>Zusammen</b>	<b>186</b>	<b>3,3</b>	<b>353</b>	<b>4,4</b>	<b>1,9</b>	<b>2 167</b>	<b>9,4 -</b>	<b>4 491</b>	<b>18,5 -</b>	<b>2,1</b>



Noch: 8. Ankünfte, Übernachtungen und Aufenthaltsdauer der Gäste in Beherbergungsstätten  
nach Kreisen, ausgewählten Betriebsarten und zusammengefassten Gästegruppen (ohne Camping)

Kreisfreie Stadt Landkreis ----- Betriebsart ----- Ständiger Wohnsitz der Gäste	November 2004					Januar - November 2004				
	Ankünfte		Übernachtungen		durchschnittliche Aufenthaltsdauer	Ankünfte		Übernachtungen		durchschnittliche Aufenthaltsdauer
	insgesamt	Veränderung gegenüber dem Vorjahresmonat	insgesamt	Veränderung gegenüber dem Vorjahresmonat		insgesamt	Veränderung gegenüber dem Vorjahreszeitraum	insgesamt	Veränderung gegenüber dem Vorjahreszeitraum	
	Anzahl	%	Anzahl	%	Tage	Anzahl	%	Anzahl	%	Tage
<b>Hildburghausen</b>										
<b>Hotellerie</b>										
Bundesrepublik Deutschland	4 751	5,5	11 078	2,9	2,3	74 443	3,5 -	221 909	6,2 -	3,0
anderer Wohnsitz	73	1,4	138	9,5	1,9	1 213	31,1 -	2 898	31,5 -	2,4
<b>Zusammen</b>	<b>4 824</b>	<b>5,5</b>	<b>11 216</b>	<b>2,9</b>	<b>2,3</b>	<b>75 656</b>	<b>4,1 -</b>	<b>224 807</b>	<b>6,7 -</b>	<b>3,0</b>
darunter										
Hotels										
Bundesrepublik Deutschland	3 367	0,1	8 072	2,4 -	2,4	51 646	5,9 -	166 683	8,6 -	3,2
anderer Wohnsitz	34	17,2	66	26,9	1,9	679	36,5 -	1 445	43,6 -	2,1
<b>Zusammen</b>	<b>3 401</b>	<b>0,2</b>	<b>8 138</b>	<b>2,2 -</b>	<b>2,4</b>	<b>52 325</b>	<b>6,5 -</b>	<b>168 128</b>	<b>9,1 -</b>	<b>3,2</b>
Gasthöfe										
Bundesrepublik Deutschland	885	14,2	1 937	15,2	2,2	14 266	3,1	33 897	2,8	2,4
anderer Wohnsitz	13	64,9 -	28	55,6 -	2,2	432	32,2 -	1 063	30,0 -	2,5
<b>Zusammen</b>	<b>898</b>	<b>10,6</b>	<b>1 965</b>	<b>12,7</b>	<b>2,2</b>	<b>14 698</b>	<b>1,5</b>	<b>34 960</b>	<b>1,4</b>	<b>2,4</b>
<b>Sonstiges Beherbergungsgewerbe</b>										
Bundesrepublik Deutschland	720	4,5	1 634	2,8	2,3	14 048	7,8	37 572	4,1	2,7
anderer Wohnsitz	-	-	-	-	-	195	1,0	3 552	108,7	18,2
<b>Zusammen</b>	<b>720</b>	<b>2,1</b>	<b>1 634</b>	<b>13,0 -</b>	<b>2,3</b>	<b>14 243</b>	<b>7,7</b>	<b>41 124</b>	<b>8,9</b>	<b>2,9</b>
darunter										
Ferienzentren, Ferienhäuser und -wohnungen										
Bundesrepublik Deutschland	53	50,5 -	275	25,6	5,2	3 429	1,5 -	10 982	1,3	3,2
anderer Wohnsitz	-	-	-	-	-	139	41,8	3 079	257,2	22,2
<b>Zusammen</b>	<b>53</b>	<b>50,5 -</b>	<b>275</b>	<b>25,6</b>	<b>5,2</b>	<b>3 568</b>	<b>0,3 -</b>	<b>14 061</b>	<b>20,1</b>	<b>3,9</b>
<b>Vorsorge- u. Rehabilitationskliniken</b>										
Bundesrepublik Deutschland	1 097	5,4 -	17 370	9,8 -	15,8	13 422	11,7 -	210 873	10,9 -	15,7
anderer Wohnsitz	-	-	-	-	-	-	-	-	-	-
<b>Zusammen</b>	<b>1 097</b>	<b>5,4 -</b>	<b>17 370</b>	<b>9,8 -</b>	<b>15,8</b>	<b>13 422</b>	<b>11,7 -</b>	<b>210 873</b>	<b>10,9 -</b>	<b>15,7</b>
<b>Ilm-Kreis</b>										
<b>Hotellerie</b>										
Bundesrepublik Deutschland	6 116	9,7 -	11 693	8,8 -	1,9	104 511	2,7	263 009	7,1	2,5
anderer Wohnsitz	308	18,0	588	0,8 -	1,9	3 853	1,0	9 301	9,5 -	2,4
<b>Zusammen</b>	<b>6 424</b>	<b>8,7 -</b>	<b>12 281</b>	<b>8,4 -</b>	<b>1,9</b>	<b>108 364</b>	<b>2,6</b>	<b>272 310</b>	<b>6,5</b>	<b>2,5</b>
darunter										
Hotels										
Bundesrepublik Deutschland	4 600	8,7 -	8 658	6,9 -	1,9	71 415	1,8	177 043	7,4	2,5
anderer Wohnsitz	187	10,7	280	4,4 -	1,5	2 681	4,7 -	6 133	15,2 -	2,3
<b>Zusammen</b>	<b>4 787</b>	<b>8,1 -</b>	<b>8 938</b>	<b>6,8 -</b>	<b>1,9</b>	<b>74 096</b>	<b>1,5</b>	<b>183 176</b>	<b>6,5</b>	<b>2,5</b>
Gasthöfe										
Bundesrepublik Deutschland	1 034	13,5 -	2 000	15,1 -	1,9	23 704	2,8	59 851	7,0	2,5
anderer Wohnsitz	54	68,8	98	22,2 -	1,8	606	21,7	1 061	11,8 -	1,8
<b>Zusammen</b>	<b>1 088</b>	<b>11,3 -</b>	<b>2 098</b>	<b>15,4 -</b>	<b>1,9</b>	<b>24 310</b>	<b>3,2</b>	<b>60 912</b>	<b>6,6</b>	<b>2,5</b>
<b>Sonstiges Beherbergungsgewerbe</b>										
Bundesrepublik Deutschland	791	14,0 -	1 339	30,8 -	1,7	21 076	2,1	60 720	2,9	2,9
anderer Wohnsitz	3	84,2 -	111	50,4 -	37,0	464	14,4 -	2 081	13,7 -	4,5
<b>Zusammen</b>	<b>794</b>	<b>15,4 -</b>	<b>1 450</b>	<b>32,8 -</b>	<b>1,8</b>	<b>21 540</b>	<b>1,7</b>	<b>62 801</b>	<b>2,2</b>	<b>2,9</b>
darunter										
Ferienzentren, Ferienhäuser und -wohnungen										
Bundesrepublik Deutschland	71	26,8 -	225	8,9 -	3,2	5 040	28,7	15 893	29,7	3,2
anderer Wohnsitz	-	-	-	-	-	111	192,1	519	154,4	4,7
<b>Zusammen</b>	<b>71</b>	<b>26,8 -</b>	<b>225</b>	<b>8,9 -</b>	<b>3,2</b>	<b>5 151</b>	<b>30,2</b>	<b>16 412</b>	<b>31,7</b>	<b>3,2</b>

Noch: 8. Ankünfte, Übernachtungen und Aufenthaltsdauer der Gäste in Beherbergungsstätten  
nach Kreisen, ausgewählten Betriebsarten und zusammengefassten Gästegruppen (ohne Camping)

Kreisfreie Stadt Landkreis ----- Betriebsart ----- Ständiger Wohnsitz der Gäste	November 2004					Januar - November 2004				
	Ankünfte		Übernachtungen		durchschnittliche Aufenthaltsdauer	Ankünfte		Übernachtungen		durchschnittliche Aufenthaltsdauer
	insgesamt	Veränderung gegenüber dem Vorjahresmonat	insgesamt	Veränderung gegenüber dem Vorjahresmonat		insgesamt	Veränderung gegenüber dem Vorjahreszeitraum	insgesamt	Veränderung gegenüber dem Vorjahreszeitraum	
	Anzahl	%	Anzahl	%	Tage	Anzahl	%	Anzahl	%	Tage
<b>Weimarer Land</b>										
<b>Hotellerie</b>										
Bundesrepublik Deutschland	6 560	1,8	14 745	11,6	2,2	73 942	4,1	168 330	7,9	2,3
anderer Wohnsitz	405	39,7	979	85,1	2,4	4 581	21,6 -	9 020	9,5 -	2,0
<b>Zusammen</b>	<b>6 965</b>	<b>3,4</b>	<b>15 724</b>	<b>14,4</b>	<b>2,3</b>	<b>78 523</b>	<b>2,2</b>	<b>177 350</b>	<b>6,9</b>	<b>2,3</b>
darunter										
Hotels										
Bundesrepublik Deutschland	4 938	4,5	11 206	12,6	2,3	49 284	0,2	116 276	1,3	2,4
anderer Wohnsitz	293	61,0	762	179,1	2,6	3 213	5,7	6 355	26,1	2,0
<b>Zusammen</b>	<b>5 231</b>	<b>6,6</b>	<b>11 968</b>	<b>17,0</b>	<b>2,3</b>	<b>52 497</b>	<b>0,5</b>	<b>122 631</b>	<b>2,4</b>	<b>2,3</b>
Gasthöfe										
Bundesrepublik Deutschland	325	51,2	773	72,5	2,4	4 135	27,4	7 852	21,0	1,9
anderer Wohnsitz	2	50,0 -	2	50,0 -	1,0	39	55,7 -	85	28,6 -	2,2
<b>Zusammen</b>	<b>327</b>	<b>49,3</b>	<b>775</b>	<b>71,5</b>	<b>2,4</b>	<b>4 174</b>	<b>25,2</b>	<b>7 937</b>	<b>20,1</b>	<b>1,9</b>
<b>Sonstiges Beherbergungsgewerbe</b>										
Bundesrepublik Deutschland	1 208	3,8 -	3 099	11,2 -	2,6	19 368	5,8	61 146	0,4	3,2
anderer Wohnsitz	5	83,3 -	125	16,7 -	25,0	31	94,8 -	414	71,2 -	13,4
<b>Zusammen</b>	<b>1 213</b>	<b>5,7 -</b>	<b>3 224</b>	<b>11,4 -</b>	<b>2,7</b>	<b>19 399</b>	<b>2,6</b>	<b>61 560</b>	<b>1,3 -</b>	<b>3,2</b>
darunter										
Ferienzentren, Ferienhäuser und -wohnungen										
Bundesrepublik Deutschland	71	34,9 -	385	19,1 -	5,4	3 187	18,4 -	15 430	9,3 -	4,8
anderer Wohnsitz	5	X	125	X	25,0	31	92,6 -	414	49,6 -	13,4
<b>Zusammen</b>	<b>76</b>	<b>30,3 -</b>	<b>510</b>	<b>7,1</b>	<b>6,7</b>	<b>3 218</b>	<b>25,7 -</b>	<b>15 844</b>	<b>11,2 -</b>	<b>4,9</b>
<b>Vorsorge- u. Rehabilitationskliniken</b>										
Bundesrepublik Deutschland	836	32,5	12 354	7,0 -	14,8	7 806	1,9 -	137 319	15,7 -	17,6
anderer Wohnsitz	1	50,0 -	21	X	21,0	20	122,2	93	97,9	4,7
<b>Zusammen</b>	<b>837</b>	<b>32,2</b>	<b>12 375</b>	<b>6,8 -</b>	<b>14,8</b>	<b>7 826</b>	<b>1,8 -</b>	<b>137 412</b>	<b>15,7 -</b>	<b>17,6</b>
<b>Sonneberg</b>										
<b>Hotellerie</b>										
Bundesrepublik Deutschland	2 432	6,0 -	4 338	15,0 -	1,8	36 175	5,2 -	77 876	5,9 -	2,2
anderer Wohnsitz	95	3,3	202	19,5 -	2,1	1 240	7,3 -	2 969	15,4 -	2,4
<b>Zusammen</b>	<b>2 527</b>	<b>5,7 -</b>	<b>4 540</b>	<b>15,2 -</b>	<b>1,8</b>	<b>37 415</b>	<b>5,3 -</b>	<b>80 845</b>	<b>6,3 -</b>	<b>2,2</b>
darunter										
Hotels										
Bundesrepublik Deutschland	1 450	8,0 -	2 276	19,5 -	1,6	20 050	8,2 -	40 179	9,0 -	2,0
anderer Wohnsitz	83	9,2	150	15,7 -	1,8	925	4,5 -	1 943	7,9 -	2,1
<b>Zusammen</b>	<b>1 533</b>	<b>7,2 -</b>	<b>2 426</b>	<b>19,2 -</b>	<b>1,6</b>	<b>20 975</b>	<b>8,0 -</b>	<b>42 122</b>	<b>8,9 -</b>	<b>2,0</b>
Gasthöfe										
Bundesrepublik Deutschland	631	4,7 -	1 184	5,5 -	1,9	11 944	0,4	25 466	3,3 -	2,1
anderer Wohnsitz	6	62,5 -	46	37,0 -	7,7	251	7,7 -	876	23,5 -	3,5
<b>Zusammen</b>	<b>637</b>	<b>6,0 -</b>	<b>1 230</b>	<b>7,2 -</b>	<b>1,9</b>	<b>12 195</b>	<b>0,2</b>	<b>26 342</b>	<b>4,1 -</b>	<b>2,2</b>
<b>Saalfeld-Rudolstadt</b>										
<b>Hotellerie</b>										
Bundesrepublik Deutschland	6 964	0,3	14 725	9,5	2,1	110 759	2,8 -	274 427	6,0 -	2,5
anderer Wohnsitz	234	82,8	667	207,4	2,9	3 385	24,2	9 231	29,7	2,7
<b>Zusammen</b>	<b>7 198</b>	<b>1,8</b>	<b>15 392</b>	<b>12,7</b>	<b>2,1</b>	<b>114 144</b>	<b>2,2 -</b>	<b>283 658</b>	<b>5,1 -</b>	<b>2,5</b>
darunter										
Hotels										
Bundesrepublik Deutschland	4 751	18,7	9 228	33,8	1,9	71 931	6,8	164 404	6,5	2,3
anderer Wohnsitz	152	78,8	550	284,6	3,6	2 022	11,1	6 681	64,7	3,3
<b>Zusammen</b>	<b>4 903</b>	<b>19,9</b>	<b>9 778</b>	<b>38,9</b>	<b>2,0</b>	<b>73 953</b>	<b>6,9</b>	<b>171 085</b>	<b>8,0</b>	<b>2,3</b>
Gasthöfe										
Bundesrepublik Deutschland	1 944	14,0 -	4 715	2,7	2,4	30 636	6,0 -	80 095	5,3 -	2,6
anderer Wohnsitz	82	134,3	117	125,0	1,4	1 303	69,2	2 329	5,8 -	1,8
<b>Zusammen</b>	<b>2 026</b>	<b>11,8 -</b>	<b>4 832</b>	<b>4,0</b>	<b>2,4</b>	<b>31 939</b>	<b>4,3 -</b>	<b>82 424</b>	<b>5,3 -</b>	<b>2,6</b>

Noch: 8. Ankünfte, Übernachtungen und Aufenthaltsdauer der Gäste in Beherbergungsstätten  
nach Kreisen, ausgewählten Betriebsarten und zusammengefassten Gästegruppen (ohne Camping)

Kreisfreie Stadt Landkreis ----- Betriebsart ----- Ständiger Wohnsitz der Gäste	November 2004					Januar - November 2004				
	Ankünfte		Übernachtungen		durchschnittliche Aufenthaltsdauer	Ankünfte		Übernachtungen		durchschnittliche Aufenthaltsdauer
	insgesamt	Veränderung gegenüber dem Vorjahresmonat	insgesamt	Veränderung gegenüber dem Vorjahresmonat		insgesamt	Veränderung gegenüber dem Vorjahreszeitraum	insgesamt	Veränderung gegenüber dem Vorjahreszeitraum	
	Anzahl	%	Anzahl	%	Tage	Anzahl	%	Anzahl	%	Tage
Noch: Saalfeld-Rudolstadt										
<b>Sonstiges Beherbergungsgewerbe</b>										
Bundesrepublik Deutschland	3 303	3,5	7 511	31,0	2,3	46 290	7,5 -	128 786	2,2 -	2,8
anderer Wohnsitz	19	X	245	X	12,9	680	28,7 -	5 651	12,4	8,3
<b>Zusammen</b>	<b>3 322</b>	<b>4,0</b>	<b>7 756</b>	<b>35,0</b>	<b>2,3</b>	<b>46 970</b>	<b>7,9 -</b>	<b>134 437</b>	<b>1,6 -</b>	<b>2,9</b>
darunter										
Ferienzentren, Ferienhäuser und -wohnungen										
Bundesrepublik Deutschland	388	8,3 -	1 683	25,1	4,3	6 841	9,0 -	27 979	9,5 -	4,1
anderer Wohnsitz	17	X	243	X	14,3	105	34,6	1 184	77,5	11,3
<b>Zusammen</b>	<b>405</b>	<b>4,9 -</b>	<b>1 926</b>	<b>42,2</b>	<b>4,8</b>	<b>6 946</b>	<b>8,5 -</b>	<b>29 163</b>	<b>7,6 -</b>	<b>4,2</b>
<b>Vorsorge- u. Rehabilitationskliniken</b>										
Bundesrepublik Deutschland	294	37,4	7 580	19,5	25,8	2 883	0,0	71 648	0,3 -	24,9
anderer Wohnsitz	-	-	-	-	-	-	-	-	-	-
<b>Zusammen</b>	<b>294</b>	<b>37,4</b>	<b>7 580</b>	<b>19,5</b>	<b>25,8</b>	<b>2 883</b>	<b>0,0</b>	<b>71 648</b>	<b>0,3 -</b>	<b>24,9</b>
<b>Saale-Holzland-Kreis</b>										
<b>Hotellerie</b>										
Bundesrepublik Deutschland	4 912	15,5	8 524	22,8	1,7	53 081	10,2	97 543	14,1	1,8
anderer Wohnsitz	323	14,5	895	33,5 -	2,8	9 103	18,5	32 473	24,6	3,6
<b>Zusammen</b>	<b>5 235</b>	<b>15,4</b>	<b>9 419</b>	<b>13,7</b>	<b>1,8</b>	<b>62 184</b>	<b>11,4</b>	<b>130 016</b>	<b>16,6</b>	<b>2,1</b>
darunter										
Hotels										
Bundesrepublik Deutschland	3 672	32,1	6 577	41,3	1,8	34 594	16,4	67 658	27,4	2,0
anderer Wohnsitz	282	20,5	803	36,8 -	2,8	8 206	17,4	31 113	25,1	3,8
<b>Zusammen</b>	<b>3 954</b>	<b>31,2</b>	<b>7 380</b>	<b>24,6</b>	<b>1,9</b>	<b>42 800</b>	<b>16,6</b>	<b>98 771</b>	<b>26,6</b>	<b>2,3</b>
Gasthöfe										
Bundesrepublik Deutschland	1 088	20,7 -	1 698	18,2 -	1,6	16 729	0,3	26 528	7,1 -	1,6
anderer Wohnsitz	36	21,7 -	82	17,1	2,3	791	23,6	1 208	9,3	1,5
<b>Zusammen</b>	<b>1 124</b>	<b>20,7 -</b>	<b>1 780</b>	<b>17,0 -</b>	<b>1,6</b>	<b>17 520</b>	<b>1,2</b>	<b>27 736</b>	<b>6,5 -</b>	<b>1,6</b>
<b>Sonstiges Beherbergungsgewerbe</b>										
Bundesrepublik Deutschland	176	38,7 -	511	25,9 -	2,9	5 438	8,7 -	14 022	19,6 -	2,6
anderer Wohnsitz	8	33,3	32	X	4,0	271	43,4	683	49,5	2,5
<b>Zusammen</b>	<b>184</b>	<b>37,2 -</b>	<b>543</b>	<b>22,0 -</b>	<b>3,0</b>	<b>5 709</b>	<b>7,1 -</b>	<b>14 705</b>	<b>17,9 -</b>	<b>2,6</b>
<b>Vorsorge- u. Rehabilitationskliniken</b>										
Bundesrepublik Deutschland	586	3,0	15 868	2,0 -	27,1	6 326	5,4 -	175 246	1,6 -	27,7
anderer Wohnsitz	-	-	-	-	-	-	-	-	-	-
<b>Zusammen</b>	<b>586</b>	<b>3,0</b>	<b>15 868</b>	<b>2,0 -</b>	<b>27,1</b>	<b>6 326</b>	<b>5,4 -</b>	<b>175 246</b>	<b>1,6 -</b>	<b>27,7</b>
<b>Saale-Orla-Kreis</b>										
<b>Hotellerie</b>										
Bundesrepublik Deutschland	5 034	11,9	10 691	9,0	2,1	74 652	5,1	197 419	5,8	2,6
anderer Wohnsitz	334	12,5	740	31,2 -	2,2	5 090	14,9	8 080	9,4	1,6
<b>Zusammen</b>	<b>5 368</b>	<b>11,9</b>	<b>11 431</b>	<b>5,0</b>	<b>2,1</b>	<b>79 742</b>	<b>5,7</b>	<b>205 499</b>	<b>5,9</b>	<b>2,6</b>
darunter										
Hotels										
Bundesrepublik Deutschland	3 604	19,7	8 573	21,6	2,4	49 985	6,3	150 872	7,2	3,0
anderer Wohnsitz	134	11,3 -	511	35,7 -	3,8	2 024	2,2 -	4 268	1,8 -	2,1
<b>Zusammen</b>	<b>3 738</b>	<b>18,3</b>	<b>9 084</b>	<b>15,8</b>	<b>2,4</b>	<b>52 009</b>	<b>5,9</b>	<b>155 140</b>	<b>6,9</b>	<b>3,0</b>
Gasthöfe										
Bundesrepublik Deutschland	1 006	4,1 -	1 467	27,7 -	1,5	18 624	0,2 -	35 539	1,6 -	1,9
anderer Wohnsitz	123	17,1	152	36,7 -	1,2	2 014	37,9	2 649	27,4	1,3
<b>Zusammen</b>	<b>1 129</b>	<b>2,2 -</b>	<b>1 619</b>	<b>28,7 -</b>	<b>1,4</b>	<b>20 638</b>	<b>2,6</b>	<b>38 188</b>	<b>0,0</b>	<b>1,9</b>

Noch: 8. Ankünfte, Übernachtungen und Aufenthaltsdauer der Gäste in Beherbergungsstätten  
nach Kreisen, ausgewählten Betriebsarten und zusammengefassten Gästegruppen (ohne Camping)

Kreisfreie Stadt Landkreis ----- Betriebsart ----- Ständiger Wohnsitz der Gäste	November 2004					Januar - November 2004				
	Ankünfte		Übernachtungen		durchschnittliche Aufenthaltsdauer	Ankünfte		Übernachtungen		durchschnittliche Aufenthaltsdauer
	insgesamt	Veränderung gegenüber dem Vorjahresmonat	insgesamt	Veränderung gegenüber dem Vorjahresmonat		insgesamt	Veränderung gegenüber dem Vorjahreszeitraum	insgesamt	Veränderung gegenüber dem Vorjahreszeitraum	
	Anzahl	%	Anzahl	%	Tage	Anzahl	%	Anzahl	%	Tage
<b>Greiz</b>										
<b>Hotellerie</b>										
Bundesrepublik Deutschland	4 164	4,9 -	7 171	1,5	1,7	47 236	7,3	83 276	8,3	1,8
anderer Wohnsitz	135	18,7 -	193	19,2 -	1,4	2 051	9,4	4 131	24,4	2,0
<b>Zusammen</b>	<b>4 299</b>	<b>5,4 -</b>	<b>7 364</b>	<b>0,8</b>	<b>1,7</b>	<b>49 287</b>	<b>7,4</b>	<b>87 407</b>	<b>9,0</b>	<b>1,8</b>
darunter										
Hotels										
Bundesrepublik Deutschland	2 544	3,6 -	4 354	9,1	1,7	28 880	15,0	49 936	20,7	1,7
anderer Wohnsitz	62	47,0 -	87	41,2 -	1,4	1 138	10,9	2 332	33,6	2,0
<b>Zusammen</b>	<b>2 606</b>	<b>5,5 -</b>	<b>4 441</b>	<b>7,3</b>	<b>1,7</b>	<b>30 018</b>	<b>14,9</b>	<b>52 268</b>	<b>21,2</b>	<b>1,7</b>
Gasthöfe										
Bundesrepublik Deutschland	874	18,5 -	1 494	16,7 -	1,7	10 476	6,2 -	17 395	7,1 -	1,7
anderer Wohnsitz	52	44,4	68	4,2 -	1,3	639	7,9	1 190	12,7	1,9
<b>Zusammen</b>	<b>926</b>	<b>16,5 -</b>	<b>1 562</b>	<b>16,2 -</b>	<b>1,7</b>	<b>11 115</b>	<b>5,5 -</b>	<b>18 585</b>	<b>6,1 -</b>	<b>1,7</b>
<b>Sonstiges Beherbergungsgewerbe</b>										
Bundesrepublik Deutschland	715	21,4 -	1 861	19,4 -	2,6	14 623	0,9	50 330	1,8 -	3,4
anderer Wohnsitz	12	36,8 -	12	93,9 -	1,0	215	11,5 -	1 126	28,5 -	5,2
<b>Zusammen</b>	<b>727</b>	<b>21,7 -</b>	<b>1 873</b>	<b>25,3 -</b>	<b>2,6</b>	<b>14 838</b>	<b>0,7</b>	<b>51 456</b>	<b>2,6 -</b>	<b>3,5</b>
darunter										
Ferienzentren, Ferienhäuser und -wohnungen										
Bundesrepublik Deutschland	35	62,0 -	54	77,2 -	1,5	3 283	2,2 -	15 288	9,5	4,7
anderer Wohnsitz	2	X	2	X	1,0	16	72,4 -	48	59,3 -	3,0
<b>Zusammen</b>	<b>37</b>	<b>59,8 -</b>	<b>56</b>	<b>76,4 -</b>	<b>1,5</b>	<b>3 299</b>	<b>3,4 -</b>	<b>15 336</b>	<b>8,9</b>	<b>4,6</b>
<b>Altenburger Land</b>										
<b>Hotellerie</b>										
Bundesrepublik Deutschland	3 393	10,5 -	6 111	24,2 -	1,8	40 092	4,2	75 810	1,9	1,9
anderer Wohnsitz	151	36,0	327	58,0	2,2	4 390	37,6	13 657	19,4	3,1
<b>Zusammen</b>	<b>3 544</b>	<b>9,1 -</b>	<b>6 438</b>	<b>22,2 -</b>	<b>1,8</b>	<b>44 482</b>	<b>6,7</b>	<b>89 467</b>	<b>4,3</b>	<b>2,0</b>
darunter										
Hotels										
Bundesrepublik Deutschland	2 787	10,9 -	4 792	27,9 -	1,7	32 041	3,6	61 004	2,7	1,9
anderer Wohnsitz	130	18,2	219	6,3	1,7	4 146	35,1	12 491	14,9	3,0
<b>Zusammen</b>	<b>2 917</b>	<b>9,9 -</b>	<b>5 011</b>	<b>26,9 -</b>	<b>1,7</b>	<b>36 187</b>	<b>6,4</b>	<b>73 495</b>	<b>4,6</b>	<b>2,0</b>
Gasthöfe										
Bundesrepublik Deutschland	325	1,6	612	7,3 -	1,9	4 243	22,7	6 818	14,1	1,6
anderer Wohnsitz	13	X	76	X	5,8	40	73,9	137	82,7	3,4
<b>Zusammen</b>	<b>338</b>	<b>5,6</b>	<b>688</b>	<b>4,2</b>	<b>2,0</b>	<b>4 283</b>	<b>23,0</b>	<b>6 955</b>	<b>15,0</b>	<b>1,6</b>

**9. Ankünfte, Übernachtungen und Aufenthaltsdauer der Gäste in Beherbergungsstätten nach ausgewählten Gemeinden und zusammengefassten Gästegruppen (ohne Camping)**

Landkreis Gemeinde ----- Ständiger Wohnsitz der Gäste	November 2004					Januar - November 2004				
	Ankünfte		Übernachtungen		durchschnittliche Aufenthaltsdauer	Ankünfte		Übernachtungen		durchschnittliche Aufenthaltsdauer
	insgesamt	Veränderung gegenüber dem Vorjahresmonat	insgesamt	Veränderung gegenüber dem Vorjahresmonat		insgesamt	Veränderung gegenüber dem Vorjahreszeitraum	insgesamt	Veränderung gegenüber dem Vorjahreszeitraum	
	Anzahl	%	Anzahl	%	Tage	Anzahl	%	Anzahl	%	Tage
<b>Eichsfeld</b>										
Dingelstädt, Stadt										
Bundesrepublik Deutschland	145	229,5	169	42,0	1,2	1 569	177,7	2 403	89,2	1,5
anderer Wohnsitz	2	X	36	X	18,0	2	0,0	36	57,6	18,0
<b>Zusammen</b>	<b>147</b>	<b>234,1</b>	<b>205</b>	<b>72,3</b>	<b>1,4</b>	<b>1 571</b>	<b>177,1</b>	<b>2 439</b>	<b>80,0</b>	<b>1,6</b>
Heilbad Heiligenstadt, Stadt										
Bundesrepublik Deutschland	1 185	10,2	8 257	4,4	7,0	14 061	1,6	94 332	7,3	6,7
anderer Wohnsitz	27	145,5	38	46,2	1,4	449	59,8	893	9,2	2,0
<b>Zusammen</b>	<b>1 212</b>	<b>8,9</b>	<b>8 295</b>	<b>4,3</b>	<b>6,8</b>	<b>14 510</b>	<b>0,4</b>	<b>95 225</b>	<b>7,3</b>	<b>6,6</b>
Küllstedt										
Bundesrepublik Deutschland	47	34,3	79	14,5	1,7	477	17,8	978	3,9	2,1
anderer Wohnsitz	-	-	-	-	-	6	100,0	42	X	7,0
<b>Zusammen</b>	<b>47</b>	<b>27,0</b>	<b>79</b>	<b>11,3</b>	<b>1,7</b>	<b>483</b>	<b>18,4</b>	<b>1 020</b>	<b>8,1</b>	<b>2,1</b>
Schimberg										
Bundesrepublik Deutschland	169	9,7	488	39,0	2,9	2 608	1,3	6 950	0,9	2,7
anderer Wohnsitz	2	X	16	X	8,0	69	X	83	295,2	1,2
<b>Zusammen</b>	<b>171</b>	<b>11,0</b>	<b>504</b>	<b>43,6</b>	<b>2,9</b>	<b>2 677</b>	<b>3,5</b>	<b>7 033</b>	<b>0,0</b>	<b>2,6</b>
Leinefelde-Worbis, Stadt										
Bundesrepublik Deutschland	1 100	15,6	2 396	5,6	2,2	15 056	2,7	36 989	8,2	2,5
anderer Wohnsitz	10	83,6	21	77,2	2,1	507	139,2	1 431	235,9	2,8
<b>Zusammen</b>	<b>1 110</b>	<b>18,7</b>	<b>2 417</b>	<b>8,1</b>	<b>2,2</b>	<b>15 563</b>	<b>0,8</b>	<b>38 420</b>	<b>5,6</b>	<b>2,5</b>
<b>Nordhausen</b>										
Bleicherode, Stadt										
Bundesrepublik Deutschland	148	47,7	271	59,2	1,8	3 139	17,0	7 526	23,4	2,4
anderer Wohnsitz	-	-	-	-	-	28	64,7	493	X	17,6
<b>Zusammen</b>	<b>148</b>	<b>47,7</b>	<b>271</b>	<b>59,2</b>	<b>1,8</b>	<b>3 167</b>	<b>16,6</b>	<b>8 019</b>	<b>19,0</b>	<b>2,5</b>
Ellrich, Stadt										
Bundesrepublik Deutschland	355	10,6	934	24,0	2,6	5 859	0,6	14 797	6,4	2,5
anderer Wohnsitz	-	-	-	-	-	4	X	16	X	4,0
<b>Zusammen</b>	<b>355</b>	<b>10,6</b>	<b>934</b>	<b>24,0</b>	<b>2,6</b>	<b>5 863</b>	<b>0,6</b>	<b>14 813</b>	<b>6,5</b>	<b>2,5</b>
Iffeld										
Bundesrepublik Deutschland	248	39,7	564	41,4	2,3	7 783	3,1	20 007	4,6	2,6
anderer Wohnsitz	-	-	-	-	-	102	21,5	289	20,2	2,8
<b>Zusammen</b>	<b>248</b>	<b>41,2</b>	<b>564</b>	<b>42,7</b>	<b>2,3</b>	<b>7 885</b>	<b>3,4</b>	<b>20 296</b>	<b>4,9</b>	<b>2,6</b>
Neustadt/Harz										
Bundesrepublik Deutschland	373	32,4	1 778	30,7	4,8	7 063	20,8	35 062	11,6	5,0
anderer Wohnsitz	14	X	64	X	4,6	157	X	415	X	2,6
<b>Zusammen</b>	<b>387</b>	<b>29,9</b>	<b>1 842</b>	<b>28,2</b>	<b>4,8</b>	<b>7 220</b>	<b>19,0</b>	<b>35 477</b>	<b>10,5</b>	<b>4,9</b>
Nordhausen, Stadt										
Bundesrepublik Deutschland	1 895	17,3	3 761	3,4	2,0	23 689	14,9	48 425	9,7	2,0
anderer Wohnsitz	92	74,9	193	77,7	2,1	2 876	24,7	6 591	22,8	2,3
<b>Zusammen</b>	<b>1 987</b>	<b>0,3</b>	<b>3 954</b>	<b>12,2</b>	<b>2,0</b>	<b>26 565</b>	<b>15,9</b>	<b>55 016</b>	<b>11,1</b>	<b>2,1</b>
<b>Wartburgkreis</b>										
Bad Liebenstein, Stadt										
Bundesrepublik Deutschland	1 571	4,3	24 937	1,6	15,9	20 395	0,1	291 176	5,5	14,3
anderer Wohnsitz	12	14,3	14	73,1	1,2	180	37,3	431	31,3	2,4
<b>Zusammen</b>	<b>1 583</b>	<b>4,4</b>	<b>24 951</b>	<b>1,5</b>	<b>15,8</b>	<b>20 575</b>	<b>0,7</b>	<b>291 607</b>	<b>5,5</b>	<b>14,2</b>
Bad Salzungen, Stadt										
Bundesrepublik Deutschland	1 518	3,9	12 019	5,4	7,9	20 691	1,9	151 955	6,5	7,3
anderer Wohnsitz	23	48,9	33	37,7	1,4	432	16,9	656	37,5	1,5
<b>Zusammen</b>	<b>1 541</b>	<b>2,3</b>	<b>12 052</b>	<b>5,2</b>	<b>7,8</b>	<b>21 123</b>	<b>1,4</b>	<b>152 611</b>	<b>6,2</b>	<b>7,2</b>
Creuzburg, Stadt										
Bundesrepublik Deutschland	119	19,0	333	8,0	2,8	2 219	2,6	4 459	2,6	2,0
anderer Wohnsitz	17	X	54	X	3,2	225	112,3	782	X	3,5
<b>Zusammen</b>	<b>136</b>	<b>9,9</b>	<b>387</b>	<b>5,7</b>	<b>2,8</b>	<b>2 444</b>	<b>7,8</b>	<b>5 241</b>	<b>11,0</b>	<b>2,1</b>
Marksuhl										
Bundesrepublik Deutschland	70	6,7	174	41,5	2,5	1 622	0,4	3 302	1,6	2,0
anderer Wohnsitz	-	-	-	-	-	16	11,1	38	30,9	2,4
<b>Zusammen</b>	<b>70</b>	<b>6,7</b>	<b>174</b>	<b>41,5</b>	<b>2,5</b>	<b>1 638</b>	<b>0,5</b>	<b>3 340</b>	<b>2,0</b>	<b>2,0</b>

Noch: 9. Ankünfte, Übernachtungen und Aufenthaltsdauer der Gäste in Beherbergungsstätten nach ausgewählten Gemeinden und zusammengefassten Gästegruppen (ohne Camping)

Landkreis Gemeinde ----- Ständiger Wohnsitz der Gäste	November 2004					Januar - November 2004				
	Ankünfte		Übernachtungen		durchschnittliche Aufenthaltsdauer	Ankünfte		Übernachtungen		durchschnittliche Aufenthaltsdauer
	insgesamt	Veränderung gegenüber dem Vorjahresmonat	insgesamt	Veränderung gegenüber dem Vorjahresmonat		insgesamt	Veränderung gegenüber dem Vorjahreszeitraum	insgesamt	Veränderung gegenüber dem Vorjahreszeitraum	
	Anzahl	%	Anzahl	%	Tage	Anzahl	%	Anzahl	%	Tage
Noch: Wartburgkreis										
Mihla										
Bundesrepublik Deutschland	124	26,6 -	252	6,0 -	2,0	2 077	1,8 -	3 586	6,6	1,7
anderer Wohnsitz	3	X	3	X	1,0	92	46,8 -	121	64,0 -	1,3
<b>Zusammen</b>	<b>127</b>	<b>24,9 -</b>	<b>255</b>	<b>4,9 -</b>	<b>2,0</b>	<b>2 169</b>	<b>5,2 -</b>	<b>3 707</b>	<b>0,2</b>	<b>1,7</b>
Ruhla, Stadt										
Bundesrepublik Deutschland	444	0,5	1 195	4,9 -	2,7	7 760	3,3 -	20 799	0,6	2,7
anderer Wohnsitz	8	0,0	16	33,3 -	2,0	453	5,8	742	17,8 -	1,6
<b>Zusammen</b>	<b>452</b>	<b>0,4</b>	<b>1 211</b>	<b>5,5 -</b>	<b>2,7</b>	<b>8 213</b>	<b>2,8 -</b>	<b>21 541</b>	<b>0,1 -</b>	<b>2,6</b>
Treffurt, Stadt										
Bundesrepublik Deutschland	54	3,8	113	24,2	2,1	1 434	13,5 -	2 771	16,1 -	1,9
anderer Wohnsitz	-	-	-	-	-	18	50,0	28	54,8 -	1,6
<b>Zusammen</b>	<b>54</b>	<b>0,0</b>	<b>113</b>	<b>18,9</b>	<b>2,1</b>	<b>1 452</b>	<b>13,0 -</b>	<b>2 799</b>	<b>16,8 -</b>	<b>1,9</b>
Weilar										
Bundesrepublik Deutschland	125	X	125	257,1	1,0	1 093	14,6	2 022	15,1	1,8
anderer Wohnsitz	-	-	-	-	-	11	59,3 -	12	81,2 -	1,1
<b>Zusammen</b>	<b>125</b>	<b>X</b>	<b>125</b>	<b>257,1</b>	<b>1,0</b>	<b>1 104</b>	<b>12,5</b>	<b>2 034</b>	<b>11,8</b>	<b>1,8</b>
Wutha-Farnroda										
Bundesrepublik Deutschland	172	6,0 -	296	12,4 -	1,7	3 276	29,2	6 951	28,8	2,1
anderer Wohnsitz	14	75,0	32	255,6	2,3	159	117,8	281	157,8	1,8
<b>Zusammen</b>	<b>186</b>	<b>2,6 -</b>	<b>328</b>	<b>5,5 -</b>	<b>1,8</b>	<b>3 435</b>	<b>31,7</b>	<b>7 232</b>	<b>31,4</b>	<b>2,1</b>
Moorgrund										
Bundesrepublik Deutschland	69	15,0	138	68,3	2,0	870	10,7	1 507	3,5	1,7
anderer Wohnsitz	-	-	-	-	-	29	38,1	69	2,8 -	2,4
<b>Zusammen</b>	<b>69</b>	<b>15,0</b>	<b>138</b>	<b>68,3</b>	<b>2,0</b>	<b>899</b>	<b>11,4</b>	<b>1 576</b>	<b>3,2</b>	<b>1,8</b>
Behringen										
Bundesrepublik Deutschland	247	76,4	433	32,0	1,8	3 666	0,5 -	8 581	0,7 -	2,3
anderer Wohnsitz	-	-	-	-	-	51	34,2	395	28,2	7,7
<b>Zusammen</b>	<b>247</b>	<b>76,4</b>	<b>433</b>	<b>32,0</b>	<b>1,8</b>	<b>3 717</b>	<b>0,1 -</b>	<b>8 976</b>	<b>0,3</b>	<b>2,4</b>
<b>Unstrut-Hainich-Kreis</b>										
Bad Langensalza, Stadt										
Bundesrepublik Deutschland	1 188	59,5	5 800	5,6 -	4,9	11 661	26,9	63 706	10,2 -	5,5
anderer Wohnsitz	36	12,5	39	30,4 -	1,1	676	38,2	1 219	33,4	1,8
<b>Zusammen</b>	<b>1 224</b>	<b>57,5</b>	<b>5 839</b>	<b>5,8 -</b>	<b>4,8</b>	<b>12 337</b>	<b>27,5</b>	<b>64 925</b>	<b>9,6 -</b>	<b>5,3</b>
Mühlhausen/Thüringen, Stadt										
Bundesrepublik Deutschland	3 003	15,3	5 614	31,8	1,9	32 015	6,3	64 174	5,8	2,0
anderer Wohnsitz	37	54,2	67	86,1	1,8	778	48,2	1 419	32,2	1,8
<b>Zusammen</b>	<b>3 040</b>	<b>15,7</b>	<b>5 681</b>	<b>32,2</b>	<b>1,9</b>	<b>32 793</b>	<b>7,0</b>	<b>65 593</b>	<b>6,2</b>	<b>2,0</b>
Weinbergen										
Bundesrepublik Deutschland	231	43,4 -	426	31,6 -	1,8	3 615	7,2 -	6 926	5,3	1,9
anderer Wohnsitz	8	50,0 -	11	38,9 -	1,4	56	61,6 -	75	62,1 -	1,3
<b>Zusammen</b>	<b>239</b>	<b>43,6 -</b>	<b>437</b>	<b>31,8 -</b>	<b>1,8</b>	<b>3 671</b>	<b>9,2 -</b>	<b>7 001</b>	<b>3,4</b>	<b>1,9</b>
<b>Kyffhäuserkreis</b>										
Artern/Unstrut, Stadt										
Bundesrepublik Deutschland	310	17,4	619	30,3	2,0	3 021	29,0	5 290	28,6	1,8
anderer Wohnsitz	47	67,9	83	43,1	1,8	429	13,5	807	16,1	1,9
<b>Zusammen</b>	<b>357</b>	<b>22,3</b>	<b>702</b>	<b>31,7</b>	<b>2,0</b>	<b>3 450</b>	<b>26,9</b>	<b>6 097</b>	<b>26,8</b>	<b>1,8</b>
Bad Frankenhausen/Kyffh., Stadt										
Bundesrepublik Deutschland	2 351	5,7	11 075	4,7	4,7	27 031	3,7	133 380	2,3	4,9
anderer Wohnsitz	28	34,9 -	63	13,7 -	2,3	641	11,2 -	1 040	37,5 -	1,6
<b>Zusammen</b>	<b>2 379</b>	<b>4,9</b>	<b>11 138</b>	<b>4,6</b>	<b>4,7</b>	<b>27 672</b>	<b>3,3</b>	<b>134 420</b>	<b>1,8</b>	<b>4,9</b>
Sondershausen, Stadt										
Bundesrepublik Deutschland	857	74,2	1 560	69,9	1,8	11 360	17,0	26 002	19,0	2,3
anderer Wohnsitz	-	-	-	-	-	11	60,7 -	21	74,7 -	1,9
<b>Zusammen</b>	<b>857</b>	<b>73,8</b>	<b>1 560</b>	<b>69,4</b>	<b>1,8</b>	<b>11 371</b>	<b>16,7</b>	<b>26 023</b>	<b>18,6</b>	<b>2,3</b>
Schernberg										
Bundesrepublik Deutschland	306	10,1	622	41,4	2,0	18 427	24,6	53 141	19,9	2,9
anderer Wohnsitz	1	X	4	X	4,0	6	X	14	X	2,3
<b>Zusammen</b>	<b>307</b>	<b>10,4</b>	<b>626</b>	<b>42,3</b>	<b>2,0</b>	<b>18 433</b>	<b>24,7</b>	<b>53 155</b>	<b>19,9</b>	<b>2,9</b>

Noch: 9. Ankünfte, Übernachtungen und Aufenthaltsdauer der Gäste in Beherbergungsstätten nach ausgewählten Gemeinden und zusammengefassten Gästegruppen (ohne Camping)

Landkreis Gemeinde ----- Ständiger Wohnsitz der Gäste	November 2004					Januar - November 2004				
	Ankünfte		Übernachtungen		durchschnittliche Aufenthaltsdauer	Ankünfte		Übernachtungen		durchschnittliche Aufenthaltsdauer
	insgesamt	Veränderung gegenüber dem Vorjahresmonat	insgesamt	Veränderung gegenüber dem Vorjahresmonat		insgesamt	Veränderung gegenüber dem Vorjahreszeitraum	insgesamt	Veränderung gegenüber dem Vorjahreszeitraum	
	Anzahl	%	Anzahl	%	Tage	Anzahl	%	Anzahl	%	Tage
<b>Schmalkalden-Meiningen</b>										
Breitungen/Werra										
Bundesrepublik Deutschland	393	29,7	983	62,7	2,5	4 808	15,2	9 170	16,8	1,9
anderer Wohnsitz	31	X	310	X	10,0	170	80,9	809	188,9	4,8
<b>Zusammen</b>	<b>424</b>	<b>39,0</b>	<b>1 293</b>	<b>113,4</b>	<b>3,0</b>	<b>4 978</b>	<b>16,6</b>	<b>9 979</b>	<b>22,8</b>	<b>2,0</b>
Brotterode, Kurort, Stadt										
Bundesrepublik Deutschland	555	35,2 -	1 037	42,7 -	1,9	16 216	5,6 -	45 157	2,5 -	2,8
anderer Wohnsitz	8	33,3 -	14	36,4 -	1,8	272	2,3	634	20,2 -	2,3
<b>Zusammen</b>	<b>563</b>	<b>35,1 -</b>	<b>1 051</b>	<b>42,6 -</b>	<b>1,9</b>	<b>16 488</b>	<b>5,5 -</b>	<b>45 791</b>	<b>2,8 -</b>	<b>2,8</b>
Floh-Seligenthal										
Bundesrepublik Deutschland	272	4,6	548	0,2	2,0	11 886	12,3	26 242	10,2	2,2
anderer Wohnsitz	-	-	-	-	-	46	43,8	80	37,5 -	1,7
<b>Zusammen</b>	<b>272</b>	<b>4,6</b>	<b>548</b>	<b>0,2</b>	<b>2,0</b>	<b>11 932</b>	<b>12,4</b>	<b>26 322</b>	<b>10,0</b>	<b>2,2</b>
Meiningen, Stadt										
Bundesrepublik Deutschland	2 203	13,5 -	3 620	6,9 -	1,6	26 033	6,9 -	43 062	10,8 -	1,7
anderer Wohnsitz	103	123,9	192	137,0	1,9	1 071	7,9	1 874	1,5	1,7
<b>Zusammen</b>	<b>2 306</b>	<b>11,0 -</b>	<b>3 812</b>	<b>4,0 -</b>	<b>1,7</b>	<b>27 104</b>	<b>6,4 -</b>	<b>44 936</b>	<b>10,4 -</b>	<b>1,7</b>
Oberhof, Stadt										
Bundesrepublik Deutschland	7 453	13,1 -	17 712	14,8 -	2,4	111 611	6,9 -	363 262	6,6 -	3,3
anderer Wohnsitz	196	36,1	869	33,5	4,4	2 941	8,3 -	13 637	0,3	4,6
<b>Zusammen</b>	<b>7 649</b>	<b>12,3 -</b>	<b>18 581</b>	<b>13,4 -</b>	<b>2,4</b>	<b>114 552</b>	<b>7,0 -</b>	<b>376 899</b>	<b>6,3 -</b>	<b>3,3</b>
Schmalkalden, Kurort, Stadt										
Bundesrepublik Deutschland	1 092	11,5	1 978	31,0	1,8	14 239	8,8 -	32 733	6,2 -	2,3
anderer Wohnsitz	2	0,0	2	0,0	1,0	198	7,5 -	801	10,7 -	4,0
<b>Zusammen</b>	<b>1 094</b>	<b>11,5</b>	<b>1 980</b>	<b>31,0</b>	<b>1,8</b>	<b>14 437</b>	<b>8,8 -</b>	<b>33 534</b>	<b>6,3 -</b>	<b>2,3</b>
Steinbach-Hallenberg, Kurort, Stadt										
Bundesrepublik Deutschland	83	14,4 -	148	12,4 -	1,8	2 857	4,7 -	9 029	8,5 -	3,2
anderer Wohnsitz	6	X	22	X	3,7	30	48,3 -	162	40,9 -	5,4
<b>Zusammen</b>	<b>89</b>	<b>8,2 -</b>	<b>170</b>	<b>0,6</b>	<b>1,9</b>	<b>2 887</b>	<b>5,5 -</b>	<b>9 191</b>	<b>9,4 -</b>	<b>3,2</b>
Trusetal										
Bundesrepublik Deutschland	62	158,3	160	19,4	2,6	2 453	0,5 -	8 824	4,5 -	3,6
anderer Wohnsitz	-	-	-	-	-	75	X	666	X	8,9
<b>Zusammen</b>	<b>62</b>	<b>158,3</b>	<b>160</b>	<b>19,4</b>	<b>2,6</b>	<b>2 528</b>	<b>2,6</b>	<b>9 490</b>	<b>2,7</b>	<b>3,8</b>
Wasungen, Stadt										
Bundesrepublik Deutschland	66	14,3 -	146	2,1	2,2	1 358	1,1 -	2 279	11,1 -	1,7
anderer Wohnsitz	8	300,0	79	X	9,9	23	130,0	117	X	5,1
<b>Zusammen</b>	<b>74</b>	<b>6,3 -</b>	<b>225</b>	<b>55,2</b>	<b>3,0</b>	<b>1 381</b>	<b>0,1 -</b>	<b>2 396</b>	<b>7,3 -</b>	<b>1,7</b>
Zella-Mehlis, Stadt										
Bundesrepublik Deutschland	802	13,1 -	1 807	14,5	2,3	10 134	11,3 -	21 244	11,1 -	2,1
anderer Wohnsitz	10	47,4 -	10	52,4 -	1,0	104	8,8 -	171	9,6	1,6
<b>Zusammen</b>	<b>812</b>	<b>13,8 -</b>	<b>1 817</b>	<b>13,6</b>	<b>2,2</b>	<b>10 238</b>	<b>11,3 -</b>	<b>21 415</b>	<b>11,0 -</b>	<b>2,1</b>
<b>Gotha</b>										
Finsterbergen										
Bundesrepublik Deutschland	871	8,0 -	2 120	36,5 -	2,4	20 050	6,5	68 877	0,9	3,4
anderer Wohnsitz	-	-	-	-	-	115	238,2	466	198,7	4,1
<b>Zusammen</b>	<b>871</b>	<b>8,0 -</b>	<b>2 120</b>	<b>36,5 -</b>	<b>2,4</b>	<b>20 165</b>	<b>7,0</b>	<b>69 343</b>	<b>1,4</b>	<b>3,4</b>
Friedrichroda, Stadt										
Bundesrepublik Deutschland	5 177	2,7 -	13 391	7,7 -	2,6	73 019	4,0	236 680	0,2	3,2
anderer Wohnsitz	114	31,0	299	15,9	2,6	2 623	26,8	7 197	4,1 -	2,7
<b>Zusammen</b>	<b>5 291</b>	<b>2,2 -</b>	<b>13 690</b>	<b>7,3 -</b>	<b>2,6</b>	<b>75 642</b>	<b>4,6</b>	<b>243 877</b>	<b>0,1</b>	<b>3,2</b>
Georgenthal/Thür. Wald										
Bundesrepublik Deutschland	421	3,0 -	572	7,3 -	1,4	6 683	7,9	12 331	7,9 -	1,8
anderer Wohnsitz	5	83,9 -	8	88,9 -	1,6	102	89,4 -	385	74,5 -	3,8
<b>Zusammen</b>	<b>426</b>	<b>8,4 -</b>	<b>580</b>	<b>15,8 -</b>	<b>1,4</b>	<b>6 785</b>	<b>5,2 -</b>	<b>12 716</b>	<b>14,6 -</b>	<b>1,9</b>
Gotha, Stadt										
Bundesrepublik Deutschland	5 156	7,5	11 125	13,3	2,2	55 580	8,9	133 424	9,3	2,4
anderer Wohnsitz	205	6,8	359	40,7 -	1,8	4 075	19,0	11 128	20,9	2,7
<b>Zusammen</b>	<b>5 361</b>	<b>7,4</b>	<b>11 484</b>	<b>10,1</b>	<b>2,1</b>	<b>59 655</b>	<b>9,5</b>	<b>144 552</b>	<b>10,1</b>	<b>2,4</b>

Noch: 9. Ankünfte, Übernachtungen und Aufenthaltsdauer der Gäste in Beherbergungsstätten nach ausgewählten Gemeinden und zusammengefassten Gästegruppen (ohne Camping)

Landkreis Gemeinde ----- Ständiger Wohnsitz der Gäste	November 2004					Januar - November 2004				
	Ankünfte		Übernachtungen		durchschnittliche Aufenthaltsdauer	Ankünfte		Übernachtungen		durchschnittliche Aufenthaltsdauer
	insgesamt	Veränderung gegenüber dem Vorjahresmonat	insgesamt	Veränderung gegenüber dem Vorjahresmonat		insgesamt	Veränderung gegenüber dem Vorjahreszeitraum	insgesamt	Veränderung gegenüber dem Vorjahreszeitraum	
	Anzahl	%	Anzahl	%	Tage	Anzahl	%	Anzahl	%	Tage
Noch: Gotha										
Luisenthal										
Bundesrepublik Deutschland	840	6,0 -	1 695	0,8	2,0	11 040	4,7 -	26 954	10,9 -	2,4
anderer Wohnsitz	189	X	535	X	2,8	682	51,6	1 972	82,4	2,9
<b>Zusammen</b>	<b>1 029</b>	<b>12,5</b>	<b>2 230</b>	<b>30,3</b>	<b>2,2</b>	<b>11 722</b>	<b>2,6 -</b>	<b>28 926</b>	<b>7,7 -</b>	<b>2,5</b>
Mühlberg										
Bundesrepublik Deutschland	198	24,5	306	20,5	1,5	3 019	20,4	5 254	14,8	1,7
anderer Wohnsitz	1	94,1 -	2	90,5 -	2,0	167	13,5 -	273	9,3 -	1,6
<b>Zusammen</b>	<b>199</b>	<b>13,1</b>	<b>308</b>	<b>12,0</b>	<b>1,5</b>	<b>3 186</b>	<b>18,0</b>	<b>5 527</b>	<b>13,3</b>	<b>1,7</b>
Ohrdruf, Stadt										
Bundesrepublik Deutschland	135	76,3 -	262	77,8 -	1,9	1 789	56,8 -	4 178	56,6 -	2,3
anderer Wohnsitz	8	33,3	10	25,0	1,3	60	45,5 -	125	53,7 -	2,1
<b>Zusammen</b>	<b>143</b>	<b>75,2 -</b>	<b>272</b>	<b>77,1 -</b>	<b>1,9</b>	<b>1 849</b>	<b>56,5 -</b>	<b>4 303</b>	<b>56,5 -</b>	<b>2,3</b>
Tabarz/Thür. Wald										
Bundesrepublik Deutschland	2 282	9,0 -	15 029	0,7 -	6,6	30 201	5,1 -	198 446	4,6 -	6,6
anderer Wohnsitz	12	40,0 -	32	30,4 -	2,7	419	27,7	875	2,0	2,1
<b>Zusammen</b>	<b>2 294</b>	<b>9,3 -</b>	<b>15 061</b>	<b>0,8 -</b>	<b>6,6</b>	<b>30 620</b>	<b>4,8 -</b>	<b>199 321</b>	<b>4,6 -</b>	<b>6,5</b>
Tambach-Dietharz/Thür.W., Stadt										
Bundesrepublik Deutschland	565	19,2	1 081	0,8 -	1,9	10 367	10,4 -	27 340	20,0 -	2,6
anderer Wohnsitz	-	-	-	-	-	22	48,8 -	60	67,4 -	2,7
<b>Zusammen</b>	<b>565</b>	<b>19,2</b>	<b>1 081</b>	<b>0,8 -</b>	<b>1,9</b>	<b>10 389</b>	<b>10,5 -</b>	<b>27 400</b>	<b>20,3 -</b>	<b>2,6</b>
Waltershausen, Stadt										
Bundesrepublik Deutschland	479	4,6 -	626	17,3 -	1,3	7 343	5,2 -	14 238	15,6 -	1,9
anderer Wohnsitz	40	41,2 -	51	42,0 -	1,3	426	55,0 -	698	70,2 -	1,6
<b>Zusammen</b>	<b>519</b>	<b>8,9 -</b>	<b>677</b>	<b>19,9 -</b>	<b>1,3</b>	<b>7 769</b>	<b>10,7 -</b>	<b>14 936</b>	<b>22,2 -</b>	<b>1,9</b>
Leinatal										
Bundesrepublik Deutschland	309	12,5 -	909	9,2 -	2,9	5 965	15,4 -	20 431	3,6 -	3,4
anderer Wohnsitz	2	X	2	X	1,0	15	48,3 -	45	53,6 -	3,0
<b>Zusammen</b>	<b>311</b>	<b>11,9 -</b>	<b>911</b>	<b>9,0 -</b>	<b>2,9</b>	<b>5 980</b>	<b>15,6 -</b>	<b>20 476</b>	<b>3,8 -</b>	<b>3,4</b>
Emsetal										
Bundesrepublik Deutschland	207	13,0 -	355	5,1 -	1,7	4 219	1,8	12 050	4,1	2,9
anderer Wohnsitz	-	-	-	-	-	77	6,1 -	252	42,4	3,3
<b>Zusammen</b>	<b>207</b>	<b>14,5 -</b>	<b>355</b>	<b>9,0 -</b>	<b>1,7</b>	<b>4 296</b>	<b>1,7</b>	<b>12 302</b>	<b>4,7</b>	<b>2,9</b>
<b>Sömmerda</b>										
Kölleda, Stadt										
Bundesrepublik Deutschland	141	19,0 -	232	41,3 -	1,6	2 473	12,9 -	4 201	22,5 -	1,7
anderer Wohnsitz	-	-	-	-	-	32	10,3	116	152,2	3,6
<b>Zusammen</b>	<b>141</b>	<b>19,0 -</b>	<b>232</b>	<b>41,3 -</b>	<b>1,6</b>	<b>2 505</b>	<b>12,7 -</b>	<b>4 317</b>	<b>21,0 -</b>	<b>1,7</b>
Sömmerda, Stadt										
Bundesrepublik Deutschland	417	21,2 -	865	2,4	2,1	5 513	3,7	9 963	0,9 -	1,8
anderer Wohnsitz	4	83,3 -	11	74,4 -	2,8	137	20,3 -	253	22,6 -	1,8
<b>Zusammen</b>	<b>421</b>	<b>23,9 -</b>	<b>876</b>	<b>1,4 -</b>	<b>2,1</b>	<b>5 650</b>	<b>3,0</b>	<b>10 216</b>	<b>1,6 -</b>	<b>1,8</b>
<b>Hildburghausen</b>										
Bad Colberg-Heldburg, Stadt										
Bundesrepublik Deutschland	720	11,0 -	8 464	10,3 -	11,8	8 750	4,8 -	100 945	0,3 -	11,5
anderer Wohnsitz	-	-	-	-	-	5	66,7	15	7,1	3,0
<b>Zusammen</b>	<b>720</b>	<b>11,0 -</b>	<b>8 464</b>	<b>10,3 -</b>	<b>11,8</b>	<b>8 755</b>	<b>4,8 -</b>	<b>100 960</b>	<b>0,3 -</b>	<b>11,5</b>
Hildburghausen, Stadt										
Bundesrepublik Deutschland	407	40,8	595	43,4	1,5	5 033	9,1	8 043	5,7	1,6
anderer Wohnsitz	32	X	51	X	1,6	162	45,5 -	446	34,0 -	2,8
<b>Zusammen</b>	<b>439</b>	<b>48,3</b>	<b>646</b>	<b>51,3</b>	<b>1,5</b>	<b>5 195</b>	<b>5,8</b>	<b>8 489</b>	<b>2,4</b>	<b>1,6</b>
Römhild, Stadt										
Bundesrepublik Deutschland	230	31,8 -	428	38,6 -	1,9	4 471	2,0 -	10 352	1,6	2,3
anderer Wohnsitz	12	X	12	X	1,0	89	93,5	221	262,3	2,5
<b>Zusammen</b>	<b>242</b>	<b>28,2 -</b>	<b>440</b>	<b>36,9 -</b>	<b>1,8</b>	<b>4 560</b>	<b>1,1 -</b>	<b>10 573</b>	<b>3,1</b>	<b>2,3</b>



Noch: 9. Ankünfte, Übernachtungen und Aufenthaltsdauer der Gäste in Beherbergungsstätten  
nach ausgewählten Gemeinden und zusammengefassten Gästegruppen (ohne Camping)

Landkreis Gemeinde ----- Ständiger Wohnsitz der Gäste	November 2004					Januar - November 2004				
	Ankünfte		Übernachtungen		durch- schnitt- liche Aufent- halts- dauer	Ankünfte		Übernachtungen		durch- schnitt- liche Aufent- halts- dauer
	insgesamt	Veränderung gegenüber dem Vorjahres- monat	insgesamt	Veränderung gegenüber dem Vorjahres- monat		insgesamt	Veränderung gegenüber dem Vorjahres- zeitraum	insgesamt	Veränderung gegenüber dem Vorjahres- zeitraum	
	Anzahl	%	Anzahl	%	Tage	Anzahl	%	Anzahl	%	Tage
Noch: Hildburghausen										
Sachsenbrunn										
Bundesrepublik Deutschland	151	38,9 -	278	52,3 -	1,8	3 281	14,2 -	7 817	14,3 -	2,4
anderer Wohnsitz	-	-	-	-	-	18	78,6 -	27	94,5 -	1,5
<b>Zusammen</b>	<b>151</b>	<b>38,9 -</b>	<b>278</b>	<b>52,3 -</b>	<b>1,8</b>	<b>3 299</b>	<b>15,6 -</b>	<b>7 844</b>	<b>18,4 -</b>	<b>2,4</b>
Schleusegrund										
Bundesrepublik Deutschland	49	74,6 -	102	76,8 -	2,1	1 256	51,0 -	3 382	51,7 -	2,7
anderer Wohnsitz	-	-	-	-	-	222	48,4 -	581	48,7 -	2,6
<b>Zusammen</b>	<b>49</b>	<b>74,9 -</b>	<b>102</b>	<b>77,4 -</b>	<b>2,1</b>	<b>1 478</b>	<b>50,6 -</b>	<b>3 963</b>	<b>51,2 -</b>	<b>2,7</b>
Schleusingen, Stadt										
Bundesrepublik Deutschland	258	16,2	405	14,4	1,6	4 565	4,8 -	11 189	4,1	2,5
anderer Wohnsitz	-	-	-	-	-	38	11,8	66	46,7	1,7
<b>Zusammen</b>	<b>258</b>	<b>14,7</b>	<b>405</b>	<b>13,4</b>	<b>1,6</b>	<b>4 603</b>	<b>4,7 -</b>	<b>11 255</b>	<b>4,2</b>	<b>2,4</b>
St. Kilian										
Bundesrepublik Deutschland	612	71,4	1 388	87,8	2,3	11 560	36,5	29 368	23,8	2,5
anderer Wohnsitz	6	76,9 -	7	97,7 -	1,2	376	1,6 -	3 845	106,7	10,2
<b>Zusammen</b>	<b>618</b>	<b>61,4</b>	<b>1 395</b>	<b>34,4</b>	<b>2,3</b>	<b>11 936</b>	<b>34,8</b>	<b>33 213</b>	<b>29,8</b>	<b>2,8</b>
Themar, Stadt										
Bundesrepublik Deutschland	155	124,6	278	19,8	1,8	1 598	0,9 -	3 475	7,1	2,2
anderer Wohnsitz	-	-	-	-	-	9	72,7 -	74	29,8	8,2
<b>Zusammen</b>	<b>155</b>	<b>124,6</b>	<b>278</b>	<b>19,8</b>	<b>1,8</b>	<b>1 607</b>	<b>2,3 -</b>	<b>3 549</b>	<b>7,4</b>	<b>2,2</b>
Nahetal-Waldau										
Bundesrepublik Deutschland	417	15,2 -	715	40,9 -	1,7	6 336	8,4	19 322	20,6	3,0
anderer Wohnsitz	6	100,0	10	233,3	1,7	113	8,7	167	28,3 -	1,5
<b>Zusammen</b>	<b>423</b>	<b>14,5 -</b>	<b>725</b>	<b>40,2 -</b>	<b>1,7</b>	<b>6 449</b>	<b>8,4</b>	<b>19 489</b>	<b>19,9</b>	<b>3,0</b>
Masserberg										
Bundesrepublik Deutschland	3 263	19,8	16 545	0,9	5,1	48 830	4,3 -	260 157	13,1 -	5,3
anderer Wohnsitz	10	41,2 -	37	32,1	3,7	197	12,1 -	523	28,6 -	2,7
<b>Zusammen</b>	<b>3 273</b>	<b>19,5</b>	<b>16 582</b>	<b>0,9</b>	<b>5,1</b>	<b>49 027</b>	<b>4,3 -</b>	<b>260 680</b>	<b>13,1 -</b>	<b>5,3</b>
<b>Ilm-Kreis</b>										
Arnstadt, Stadt										
Bundesrepublik Deutschland	1 157	8,7 -	2 110	5,3 -	1,8	15 686	15,2	33 220	25,3	2,1
anderer Wohnsitz	141	25,9	304	0,7	2,2	1 315	9,8	3 086	8,2 -	2,3
<b>Zusammen</b>	<b>1 298</b>	<b>5,9 -</b>	<b>2 414</b>	<b>4,6 -</b>	<b>1,9</b>	<b>17 001</b>	<b>14,7</b>	<b>36 306</b>	<b>21,5</b>	<b>2,1</b>
Elgersburg										
Bundesrepublik Deutschland	305	22,2 -	545	41,1 -	1,8	4 561	10,1 -	12 568	19,5 -	2,8
anderer Wohnsitz	4	33,3	8	11,1 -	2,0	79	49,0 -	203	68,4 -	2,6
<b>Zusammen</b>	<b>309</b>	<b>21,8 -</b>	<b>553</b>	<b>40,9 -</b>	<b>1,8</b>	<b>4 640</b>	<b>11,2 -</b>	<b>12 771</b>	<b>21,4 -</b>	<b>2,8</b>
Frankenhain										
Bundesrepublik Deutschland	285	52,4	555	100,4	1,9	4 364	21,0	10 364	26,6	2,4
anderer Wohnsitz	-	-	-	-	-	23	37,8 -	45	34,8 -	2,0
<b>Zusammen</b>	<b>285</b>	<b>52,4</b>	<b>555</b>	<b>100,4</b>	<b>1,9</b>	<b>4 387</b>	<b>20,4</b>	<b>10 409</b>	<b>26,1</b>	<b>2,4</b>
Frauenwald										
Bundesrepublik Deutschland	132	33,0 -	389	10,8	2,9	9 408	5,9 -	32 444	5,0	3,4
anderer Wohnsitz	-	-	-	-	-	16	82,6 -	61	85,5 -	3,8
<b>Zusammen</b>	<b>132</b>	<b>33,0 -</b>	<b>389</b>	<b>10,8</b>	<b>2,9</b>	<b>9 424</b>	<b>6,6 -</b>	<b>32 505</b>	<b>3,8</b>	<b>3,4</b>
Gehlberg										
Bundesrepublik Deutschland	42	77,8 -	113	73,5 -	2,7	4 088	10,4 -	14 359	6,1	3,5
anderer Wohnsitz	-	-	-	-	-	10	66,7	22	15,4 -	2,2
<b>Zusammen</b>	<b>42</b>	<b>77,8 -</b>	<b>113</b>	<b>73,5 -</b>	<b>2,7</b>	<b>4 098</b>	<b>10,2 -</b>	<b>14 381</b>	<b>6,0</b>	<b>3,5</b>
Großbreitenbach, Stadt										
Bundesrepublik Deutschland	38	43,3 -	180	14,7 -	4,7	1 947	3,2 -	7 748	7,6	4,0
anderer Wohnsitz	-	-	-	-	-	21	61,8 -	142	64,1 -	6,8
<b>Zusammen</b>	<b>38</b>	<b>47,2 -</b>	<b>180</b>	<b>23,7 -</b>	<b>4,7</b>	<b>1 968</b>	<b>4,7 -</b>	<b>7 890</b>	<b>3,9</b>	<b>4,0</b>
Ilmenau, Stadt										
Bundesrepublik Deutschland	2 667	10,6 -	4 188	21,4 -	1,6	41 083	0,2	92 473	2,2	2,3
anderer Wohnsitz	119	20,7 -	326	28,7 -	2,7	2 271	0,7 -	6 138	2,3	2,7
<b>Zusammen</b>	<b>2 786</b>	<b>11,1 -</b>	<b>4 514</b>	<b>22,0 -</b>	<b>1,6</b>	<b>43 354</b>	<b>0,1</b>	<b>98 611</b>	<b>2,2</b>	<b>2,3</b>

Noch: 9. Ankünfte, Übernachtungen und Aufenthaltsdauer der Gäste in Beherbergungsstätten  
nach ausgewählten Gemeinden und zusammengefassten Gästegruppen (ohne Camping)

Landkreis Gemeinde ----- Ständiger Wohnsitz der Gäste	November 2004					Januar - November 2004				
	Ankünfte		Übernachtungen		durch- schnitt- liche Aufent- halts- dauer	Ankünfte		Übernachtungen		durch- schnitt- liche Aufent- halts- dauer
	insgesamt	Veränderung gegenüber dem Vorjahres- monat	insgesamt	Veränderung gegenüber dem Vorjahres- monat		insgesamt	Veränderung gegenüber dem Vorjahres- zeitraum	insgesamt	Veränderung gegenüber dem Vorjahres- zeitraum	
	Anzahl	%	Anzahl	%	Tage	Anzahl	%	Anzahl	%	Tage
<b>Noch: Ilm-Kreis</b>										
Langewiesen, Stadt										
Bundesrepublik Deutschland	114	56,2	150	105,5	1,3	1 053	5,1 -	1 381	15,7 -	1,3
anderer Wohnsitz	-	-	-	-	-	-	-	-	-	-
<b>Zusammen</b>	<b>114</b>	<b>56,2</b>	<b>150</b>	<b>105,5</b>	<b>1,3</b>	<b>1 053</b>	<b>5,1 -</b>	<b>1 381</b>	<b>15,7 -</b>	<b>1,3</b>
Neustadt am Rennsteig										
Bundesrepublik Deutschland	682	41,8	2 018	139,7	3,0	9 528	22,2	33 177	29,5	3,5
anderer Wohnsitz	6	X	9	X	1,5	147	13,1	587	13,0 -	4,0
<b>Zusammen</b>	<b>688</b>	<b>43,0</b>	<b>2 027</b>	<b>140,7</b>	<b>2,9</b>	<b>9 675</b>	<b>22,0</b>	<b>33 764</b>	<b>28,4</b>	<b>3,5</b>
Schmiedefeld am Rennsteig										
Bundesrepublik Deutschland	209	3,5	343	18,5 -	1,6	6 627	11,8	19 246	6,6	2,9
anderer Wohnsitz	-	-	-	-	-	32	52,4	131	24,8	4,1
<b>Zusammen</b>	<b>209</b>	<b>3,5</b>	<b>343</b>	<b>18,5 -</b>	<b>1,6</b>	<b>6 659</b>	<b>11,9</b>	<b>19 377</b>	<b>6,7</b>	<b>2,9</b>
Stützerbach										
Bundesrepublik Deutschland	73	40,7 -	151	35,5 -	2,1	3 145	8,3	7 636	12,3	2,4
anderer Wohnsitz	-	-	-	-	-	34	29,2 -	77	4,1	2,3
<b>Zusammen</b>	<b>73</b>	<b>40,7 -</b>	<b>151</b>	<b>35,5 -</b>	<b>2,1</b>	<b>3 179</b>	<b>7,7</b>	<b>7 713</b>	<b>12,2</b>	<b>2,4</b>
Wachsenburggemeinde										
Bundesrepublik Deutschland	91	13,8	181	42,5	2,0	1 621	13,5 -	3 233	1,8	2,0
anderer Wohnsitz	-	-	-	-	-	111	76,2	337	193,0	3,0
<b>Zusammen</b>	<b>91</b>	<b>13,8</b>	<b>181</b>	<b>42,5</b>	<b>2,0</b>	<b>1 732</b>	<b>10,6 -</b>	<b>3 570</b>	<b>8,4</b>	<b>2,1</b>
Ilmtal										
Bundesrepublik Deutschland	275	44,0	500	19,6	1,8	5 072	1,9	12 039	3,0 -	2,4
anderer Wohnsitz	2	X	4	X	2,0	36	68,1 -	43	82,9 -	1,2
<b>Zusammen</b>	<b>277</b>	<b>45,0</b>	<b>504</b>	<b>20,6</b>	<b>1,8</b>	<b>5 108</b>	<b>0,4</b>	<b>12 082</b>	<b>4,6 -</b>	<b>2,4</b>
<b>Weimarer Land</b>										
Apolda, Stadt										
Bundesrepublik Deutschland	1 446	0,8	2 490	4,9	1,7	15 986	4,0 -	30 944	8,9 -	1,9
anderer Wohnsitz	68	13,3	366	277,3	5,4	654	0,2	2 061	61,3	3,2
<b>Zusammen</b>	<b>1 514</b>	<b>1,3</b>	<b>2 856</b>	<b>15,6</b>	<b>1,9</b>	<b>16 640</b>	<b>3,9 -</b>	<b>33 005</b>	<b>6,3 -</b>	<b>2,0</b>
Bad Berka, Stadt										
Bundesrepublik Deutschland	1 295	17,9	9 704	2,3 -	7,5	15 539	7,1	104 230	8,9 -	6,7
anderer Wohnsitz	22	37,5	36	89,5	1,6	478	0,0	831	15,1 -	1,7
<b>Zusammen</b>	<b>1 317</b>	<b>18,2</b>	<b>9 740</b>	<b>2,1 -</b>	<b>7,4</b>	<b>16 017</b>	<b>6,9</b>	<b>105 061</b>	<b>9,0 -</b>	<b>6,6</b>
Bad Sulza, Stadt										
Bundesrepublik Deutschland	3 432	9,3	12 943	7,4	3,8	32 072	1,7	142 011	4,5 -	4,4
anderer Wohnsitz	28	37,8 -	65	65,6 -	2,3	189	6,9 -	649	10,1 -	3,4
<b>Zusammen</b>	<b>3 460</b>	<b>8,6</b>	<b>13 008</b>	<b>6,3</b>	<b>3,8</b>	<b>32 261</b>	<b>1,6</b>	<b>142 660</b>	<b>4,5 -</b>	<b>4,4</b>
Mönchenholzhausen										
Bundesrepublik Deutschland	715	5,3	1 443	19,4 -	2,0	7 914	20,3	21 797	4,7	2,8
anderer Wohnsitz	-	-	-	-	-	1	0,0	6	50,0	6,0
<b>Zusammen</b>	<b>715</b>	<b>5,3</b>	<b>1 443</b>	<b>19,4 -</b>	<b>2,0</b>	<b>7 915</b>	<b>20,3</b>	<b>21 803</b>	<b>4,7</b>	<b>2,8</b>
Nohra										
Bundesrepublik Deutschland	617	30,0 -	1 333	12,2 -	2,2	10 875	11,7	21 715	38,7	2,0
anderer Wohnsitz	96	2,0 -	176	24,8 -	1,8	1 146	55,4 -	2 209	51,1 -	1,9
<b>Zusammen</b>	<b>713</b>	<b>27,2 -</b>	<b>1 509</b>	<b>13,9 -</b>	<b>2,1</b>	<b>12 021</b>	<b>2,3 -</b>	<b>23 924</b>	<b>18,6</b>	<b>2,0</b>
<b>Sonneberg</b>										
Effelder-Rauenstein										
Bundesrepublik Deutschland	55	7,8	98	15,3	1,8	958	31,1 -	2 135	26,6 -	2,2
anderer Wohnsitz	3	50,0 -	4	33,3 -	1,3	72	67,4	224	71,0	3,1
<b>Zusammen</b>	<b>58</b>	<b>1,8</b>	<b>102</b>	<b>12,1</b>	<b>1,8</b>	<b>1 030</b>	<b>28,2 -</b>	<b>2 359</b>	<b>22,4 -</b>	<b>2,3</b>
Lauscha, Stadt										
Bundesrepublik Deutschland	324	4,4 -	688	18,6	2,1	4 567	8,5 -	11 517	10,5	2,5
anderer Wohnsitz	-	-	-	-	-	31	52,3 -	42	62,8 -	1,4
<b>Zusammen</b>	<b>324</b>	<b>4,4 -</b>	<b>688</b>	<b>18,6</b>	<b>2,1</b>	<b>4 598</b>	<b>9,1 -</b>	<b>11 559</b>	<b>9,7</b>	<b>2,5</b>

Noch: 9. Ankünfte, Übernachtungen und Aufenthaltsdauer der Gäste in Beherbergungsstätten nach ausgewählten Gemeinden und zusammengefassten Gästegruppen (ohne Camping)

Landkreis Gemeinde ----- Ständiger Wohnsitz der Gäste	November 2004					Januar - November 2004				
	Ankünfte		Übernachtungen		durchschnittliche Aufenthaltsdauer	Ankünfte		Übernachtungen		durchschnittliche Aufenthaltsdauer
	insgesamt	Veränderung gegenüber dem Vorjahresmonat	insgesamt	Veränderung gegenüber dem Vorjahresmonat		insgesamt	Veränderung gegenüber dem Vorjahreszeitraum	insgesamt	Veränderung gegenüber dem Vorjahreszeitraum	
	Anzahl	%	Anzahl	%	Tage	Anzahl	%	Anzahl	%	Tage
Noch: Sonneberg										
Mengersgereuth-Hämmern										
Bundesrepublik Deutschland	220	0,0	638	23,1 -	2,9	3 215	0,5	9 834	4,1 -	3,1
anderer Wohnsitz	-	-	-	-	-	12	55,6 -	124	50,6 -	10,3
<b>Zusammen</b>	<b>220</b>	<b>0,0</b>	<b>638</b>	<b>23,1 -</b>	<b>2,9</b>	<b>3 227</b>	<b>0,0</b>	<b>9 958</b>	<b>5,2 -</b>	<b>3,1</b>
Neuhaus am Rennweg, Stadt										
Bundesrepublik Deutschland	593	4,2 -	950	1,4	1,6	11 703	0,2 -	24 791	1,0	2,1
anderer Wohnsitz	32	39,1	49	8,9	1,5	386	0,3	699	13,9 -	1,8
<b>Zusammen</b>	<b>625</b>	<b>2,6 -</b>	<b>999</b>	<b>1,7</b>	<b>1,6</b>	<b>12 089</b>	<b>0,2 -</b>	<b>25 490</b>	<b>0,5</b>	<b>2,1</b>
Schalkau, Stadt										
Bundesrepublik Deutschland	52	2,0	65	35,6 -	1,3	866	14,1	1 696	8,0 -	2,0
anderer Wohnsitz	4	100,0	44	X	11,0	21	72,4 -	106	66,2 -	5,0
<b>Zusammen</b>	<b>56</b>	<b>5,7</b>	<b>109</b>	<b>0,0</b>	<b>1,9</b>	<b>887</b>	<b>6,2</b>	<b>1 802</b>	<b>16,5 -</b>	<b>2,0</b>
Siegmundsbürg										
Bundesrepublik Deutschland	215	12,6	385	9,0 -	1,8	2 433	4,0 -	6 285	0,3	2,6
anderer Wohnsitz	-	-	-	-	-	48	11,6	118	32,6	2,5
<b>Zusammen</b>	<b>215</b>	<b>12,6</b>	<b>385</b>	<b>9,0 -</b>	<b>1,8</b>	<b>2 481</b>	<b>3,8 -</b>	<b>6 403</b>	<b>0,8</b>	<b>2,6</b>
Sonneberg, Stadt										
Bundesrepublik Deutschland	1 014	10,3 -	1 557	20,7 -	1,5	12 806	10,4 -	24 943	14,9 -	1,9
anderer Wohnsitz	48	2,1	97	23,6 -	2,0	467	13,0 -	955	2,7 -	2,0
<b>Zusammen</b>	<b>1 062</b>	<b>9,8 -</b>	<b>1 654</b>	<b>20,9 -</b>	<b>1,6</b>	<b>13 273</b>	<b>10,5 -</b>	<b>25 898</b>	<b>14,5 -</b>	<b>2,0</b>
Steinach, Stadt										
Bundesrepublik Deutschland	107	5,3 -	221	41,7	2,1	3 137	7,6	7 250	6,2	2,3
anderer Wohnsitz	2	50,0 -	2	50,0 -	1,0	44	7,3	85	22,0 -	1,9
<b>Zusammen</b>	<b>109</b>	<b>6,8 -</b>	<b>223</b>	<b>39,4</b>	<b>2,0</b>	<b>3 181</b>	<b>7,6</b>	<b>7 335</b>	<b>5,7</b>	<b>2,3</b>
Oberland am Rennsteig										
Bundesrepublik Deutschland	59	78,8	88	8,6	1,5	1 802	10,6	3 415	4,8	1,9
anderer Wohnsitz	-	-	-	-	-	31	13,9 -	107	167,5	3,5
<b>Zusammen</b>	<b>59</b>	<b>78,8</b>	<b>88</b>	<b>8,6</b>	<b>1,5</b>	<b>1 833</b>	<b>10,0</b>	<b>3 522</b>	<b>6,8</b>	<b>1,9</b>
<b>Saalfeld-Rudolstadt</b>										
Bad Blankenburg, Stadt										
Bundesrepublik Deutschland	2 737	38,4	7 951	41,6	2,9	28 827	0,8	95 310	8,4	3,3
anderer Wohnsitz	18	30,8 -	227	X	12,6	415	48,8 -	1 908	9,3 -	4,6
<b>Zusammen</b>	<b>2 755</b>	<b>37,5</b>	<b>8 178</b>	<b>44,7</b>	<b>3,0</b>	<b>29 242</b>	<b>0,5 -</b>	<b>97 218</b>	<b>8,0</b>	<b>3,3</b>
Cursdorf										
Bundesrepublik Deutschland	94	59,7 -	190	69,3 -	2,0	4 307	4,6 -	13 962	11,3 -	3,2
anderer Wohnsitz	-	-	-	-	-	56	250,0	249	X	4,4
<b>Zusammen</b>	<b>94</b>	<b>59,7 -</b>	<b>190</b>	<b>69,3 -</b>	<b>2,0</b>	<b>4 363</b>	<b>3,7 -</b>	<b>14 211</b>	<b>10,0 -</b>	<b>3,3</b>
Goßwitz										
Bundesrepublik Deutschland	312	13,9	477	3,7	1,5	6 279	10,1	13 046	5,1	2,1
anderer Wohnsitz	-	-	-	-	-	45	114,3	89	97,8	2,0
<b>Zusammen</b>	<b>312</b>	<b>13,0</b>	<b>477</b>	<b>3,2</b>	<b>1,5</b>	<b>6 324</b>	<b>10,5</b>	<b>13 135</b>	<b>5,4</b>	<b>2,1</b>
Katzhütte										
Bundesrepublik Deutschland	195	137,8	411	39,3	2,1	2 985	14,5 -	8 969	18,0 -	3,0
anderer Wohnsitz	-	-	-	-	-	8	85,5 -	15	78,9 -	1,9
<b>Zusammen</b>	<b>195</b>	<b>137,8</b>	<b>411</b>	<b>39,3</b>	<b>2,1</b>	<b>2 993</b>	<b>15,6 -</b>	<b>8 984</b>	<b>18,4 -</b>	<b>3,0</b>
Königsee, Stadt										
Bundesrepublik Deutschland	338	33,6	795	74,0	2,4	3 202	3,7	6 535	4,7 -	2,0
anderer Wohnsitz	1	75,0 -	3	25,0 -	3,0	67	11,8 -	190	9,2	2,8
<b>Zusammen</b>	<b>339</b>	<b>31,9</b>	<b>798</b>	<b>73,1</b>	<b>2,4</b>	<b>3 269</b>	<b>3,3</b>	<b>6 725</b>	<b>4,3 -</b>	<b>2,1</b>
Lehesten, Stadt										
Bundesrepublik Deutschland	53	51,4	102	52,2	1,9	1 416	7,0 -	2 506	0,7	1,8
anderer Wohnsitz	-	-	-	-	-	35	75,0	120	27,7	3,4
<b>Zusammen</b>	<b>53</b>	<b>51,4</b>	<b>102</b>	<b>52,2</b>	<b>1,9</b>	<b>1 451</b>	<b>5,9 -</b>	<b>2 626</b>	<b>1,7</b>	<b>1,8</b>

Noch: 9. Ankünfte, Übernachtungen und Aufenthaltsdauer der Gäste in Beherbergungsstätten  
nach ausgewählten Gemeinden und zusammengefassten Gästegruppen (ohne Camping)

Landkreis Gemeinde ----- Ständiger Wohnsitz der Gäste	November 2004					Januar - November 2004				
	Ankünfte		Übernachtungen		durch- schnitt- liche Aufent- halts- dauer	Ankünfte		Übernachtungen		durch- schnitt- liche Aufent- halts- dauer
	insgesamt	Veränderung gegenüber dem Vorjahres- monat	insgesamt	Veränderung gegenüber dem Vorjahres- monat		insgesamt	Veränderung gegenüber dem Vorjahres- zeitraum	insgesamt	Veränderung gegenüber dem Vorjahres- zeitraum	
	Anzahl	%	Anzahl	%	Tage	Anzahl	%	Anzahl	%	Tage
<b>Noch: Saalfeld-Rudolstadt</b>										
Lichte										
Bundesrepublik Deutschland	288	28,4 -	778	39,9 -	2,7	4 237	18,5 -	15 546	23,9 -	3,7
anderer Wohnsitz	9	28,6	21	200,0	2,3	79	13,2 -	183	32,6	2,3
<b>Zusammen</b>	<b>297</b>	<b>27,4 -</b>	<b>799</b>	<b>38,6 -</b>	<b>2,7</b>	<b>4 316</b>	<b>18,4 -</b>	<b>15 729</b>	<b>23,5 -</b>	<b>3,6</b>
Meura										
Bundesrepublik Deutschland	53	22,1 -	124	35,8 -	2,3	1 148	24,8 -	4 018	36,0 -	3,5
anderer Wohnsitz	-	-	-	-	-	-	-	-	-	-
<b>Zusammen</b>	<b>53</b>	<b>22,1 -</b>	<b>124</b>	<b>35,8 -</b>	<b>2,3</b>	<b>1 148</b>	<b>24,8 -</b>	<b>4 018</b>	<b>36,0 -</b>	<b>3,5</b>
Meuselbach-Schwarzühle										
Bundesrepublik Deutschland	185	94,7	353	56,9	1,9	2 504	17,7 -	7 698	16,4 -	3,1
anderer Wohnsitz	5	150,0	7	250,0	1,4	41	39,7 -	75	55,9 -	1,8
<b>Zusammen</b>	<b>190</b>	<b>95,9</b>	<b>360</b>	<b>58,6</b>	<b>1,9</b>	<b>2 545</b>	<b>18,2 -</b>	<b>7 773</b>	<b>17,1 -</b>	<b>3,1</b>
Rudolstadt, Stadt										
Bundesrepublik Deutschland	1 201	22,9	2 638	73,1	2,2	13 002	8,5	26 827	12,9	2,1
anderer Wohnsitz	10	61,5 -	26	38,1 -	2,6	478	13,8	976	0,6	2,0
<b>Zusammen</b>	<b>1 211</b>	<b>20,7</b>	<b>2 664</b>	<b>70,1</b>	<b>2,2</b>	<b>13 480</b>	<b>8,7</b>	<b>27 803</b>	<b>12,4</b>	<b>2,1</b>
Saalfeld/Saale, Stadt										
Bundesrepublik Deutschland	2 085	15,1 -	7 790	3,8 -	3,7	26 960	12,6 -	91 830	12,8 -	3,4
anderer Wohnsitz	136	209,1	511	X	3,8	1 331	12,7	4 933	56,1	3,7
<b>Zusammen</b>	<b>2 221</b>	<b>11,2 -</b>	<b>8 301</b>	<b>1,3</b>	<b>3,7</b>	<b>28 291</b>	<b>11,6 -</b>	<b>96 763</b>	<b>10,8 -</b>	<b>3,4</b>
Schwarzburg										
Bundesrepublik Deutschland	450	27,3 -	945	3,3 -	2,1	8 833	6,6 -	24 262	16,2 -	2,7
anderer Wohnsitz	-	-	-	-	-	205	29,3 -	1 361	17,6 -	6,6
<b>Zusammen</b>	<b>450</b>	<b>27,3 -</b>	<b>945</b>	<b>3,3 -</b>	<b>2,1</b>	<b>9 038</b>	<b>7,3 -</b>	<b>25 623</b>	<b>16,3 -</b>	<b>2,8</b>
Sitzendorf										
Bundesrepublik Deutschland	296	29,8	817	26,9	2,8	7 138	3,6 -	27 560	14,9 -	3,9
anderer Wohnsitz	2	33,3 -	6	14,3 -	3,0	41	14,6 -	201	3,4 -	4,9
<b>Zusammen</b>	<b>298</b>	<b>29,0</b>	<b>823</b>	<b>26,4</b>	<b>2,8</b>	<b>7 179</b>	<b>3,7 -</b>	<b>27 761</b>	<b>14,9 -</b>	<b>3,9</b>
Leutenberg, Stadt										
Bundesrepublik Deutschland	112	20,6 -	146	42,5 -	1,3	4 824	12,0	12 563	14,2	2,6
anderer Wohnsitz	-	-	-	-	-	79	61,2	230	117,0	2,9
<b>Zusammen</b>	<b>112</b>	<b>20,6 -</b>	<b>146</b>	<b>42,5 -</b>	<b>1,3</b>	<b>4 903</b>	<b>12,6</b>	<b>12 793</b>	<b>15,2</b>	<b>2,6</b>
Drognitz										
Bundesrepublik Deutschland	.	.	.	.	.	.	.	.	.	.
anderer Wohnsitz	.	.	.	.	.	.	.	.	.	.
<b>Zusammen</b>	.	.	.	.	.	.	.	.	.	.
Saalfelder Höhe										
Bundesrepublik Deutschland	773	37,8 -	1 821	11,2 -	2,4	14 513	15,6 -	42 452	2,7 -	2,9
anderer Wohnsitz	-	-	-	-	-	86	31,7 -	1 174	7,7	13,7
<b>Zusammen</b>	<b>773</b>	<b>37,8 -</b>	<b>1 821</b>	<b>11,2 -</b>	<b>2,4</b>	<b>14 599</b>	<b>15,7 -</b>	<b>43 626</b>	<b>2,5 -</b>	<b>3,0</b>
Uhlstädt-Kirchhasel										
Bundesrepublik Deutschland	577	40,7	2 047	101,9	3,5	6 643	26,1	19 661	48,8	3,0
anderer Wohnsitz	58	X	71	294,4	1,2	800	X	1 283	X	1,6
<b>Zusammen</b>	<b>635</b>	<b>50,5</b>	<b>2 118</b>	<b>105,2</b>	<b>3,3</b>	<b>7 443</b>	<b>37,8</b>	<b>20 944</b>	<b>56,3</b>	<b>2,8</b>
<b>Saale-Holzland-Kreis</b>										
Bad Klosterlausnitz										
Bundesrepublik Deutschland	989	8,3	16 558	1,6 -	16,7	10 644	4,4	182 511	1,1 -	17,1
anderer Wohnsitz	13	18,7 -	20	35,5 -	1,5	234	11,4	415	32,2	1,8
<b>Zusammen</b>	<b>1 002</b>	<b>7,9</b>	<b>16 578</b>	<b>1,6 -</b>	<b>16,5</b>	<b>10 878</b>	<b>4,5</b>	<b>182 926</b>	<b>1,0 -</b>	<b>16,8</b>
Bürgel, Stadt										
Bundesrepublik Deutschland	127	13,0 -	227	20,1	1,8	1 091	35,7 -	2 931	9,6	2,7
anderer Wohnsitz	16	50,0 -	96	88,0 -	6,0	660	14,0	5 179	38,9	7,8
<b>Zusammen</b>	<b>143</b>	<b>19,7 -</b>	<b>323</b>	<b>67,4 -</b>	<b>2,3</b>	<b>1 751</b>	<b>23,1 -</b>	<b>8 110</b>	<b>26,7</b>	<b>4,6</b>

Noch: 9. Ankünfte, Übernachtungen und Aufenthaltsdauer der Gäste in Beherbergungsstätten nach ausgewählten Gemeinden und zusammengefassten Gästegruppen (ohne Camping)

Landkreis Gemeinde ----- Ständiger Wohnsitz der Gäste	November 2004					Januar - November 2004				
	Ankünfte		Übernachtungen		durchschnittliche Aufenthaltsdauer	Ankünfte		Übernachtungen		durchschnittliche Aufenthaltsdauer
	insgesamt	Veränderung gegenüber dem Vorjahresmonat	insgesamt	Veränderung gegenüber dem Vorjahresmonat		insgesamt	Veränderung gegenüber dem Vorjahreszeitraum	insgesamt	Veränderung gegenüber dem Vorjahreszeitraum	
	Anzahl	%	Anzahl	%	Tage	Anzahl	%	Anzahl	%	Tage
Noch: Saale-Holzland-Kreis										
Eisenberg, Stadt										
Bundesrepublik Deutschland	229	47,2 -	428	45,2 -	1,9	7 898	7,6	13 045	17,6 -	1,7
anderer Wohnsitz	-	-	-	-	-	374	28,1	674	33,7	1,8
<b>Zusammen</b>	<b>229</b>	<b>47,8 -</b>	<b>428</b>	<b>45,5 -</b>	<b>1,9</b>	<b>8 272</b>	<b>8,4</b>	<b>13 719</b>	<b>16,0 -</b>	<b>1,7</b>
Hermisdorf, Stadt										
Bundesrepublik Deutschland	291	9,9 -	389	12,2 -	1,3	3 001	1,1	4 053	2,4 -	1,4
anderer Wohnsitz	4	85,2 -	6	82,9 -	1,5	273	13,8	303	3,4	1,1
<b>Zusammen</b>	<b>295</b>	<b>15,7 -</b>	<b>395</b>	<b>17,4 -</b>	<b>1,3</b>	<b>3 274</b>	<b>2,1</b>	<b>4 356</b>	<b>2,0 -</b>	<b>1,3</b>
Kahla, Stadt										
Bundesrepublik Deutschland	260	40,5	366	22,0	1,4	2 618	25,6	3 890	15,2	1,5
anderer Wohnsitz	8	33,3	66	X	8,3	112	10,9	293	20,6	2,6
<b>Zusammen</b>	<b>268</b>	<b>40,3</b>	<b>432</b>	<b>38,0</b>	<b>1,6</b>	<b>2 730</b>	<b>24,9</b>	<b>4 183</b>	<b>15,5</b>	<b>1,5</b>
Stadtroda, Stadt										
Bundesrepublik Deutschland	366	12,3	493	2,0 -	1,3	4 375	4,8 -	6 681	10,9 -	1,5
anderer Wohnsitz	7	36,4 -	7	63,2 -	1,0	152	23,6 -	208	16,8 -	1,4
<b>Zusammen</b>	<b>373</b>	<b>10,7</b>	<b>500</b>	<b>4,2 -</b>	<b>1,3</b>	<b>4 527</b>	<b>5,6 -</b>	<b>6 889</b>	<b>11,1 -</b>	<b>1,5</b>
Trockenborn-Wolfersdorf										
Bundesrepublik Deutschland	86	20,4 -	140	40,7 -	1,6	1 970	17,1 -	5 936	8,8 -	3,0
anderer Wohnsitz	-	-	-	-	-	27	67,5 -	128	43,6 -	4,7
<b>Zusammen</b>	<b>86</b>	<b>22,5 -</b>	<b>140</b>	<b>42,4 -</b>	<b>1,6</b>	<b>1 997</b>	<b>18,8 -</b>	<b>6 064</b>	<b>10,0 -</b>	<b>3,0</b>
<b>Saale-Orla-Kreis</b>										
Hirschberg, Stadt										
Bundesrepublik Deutschland	358	5,0 -	393	6,4 -	1,1	4 556	4,1 -	5 459	3,8 -	1,2
anderer Wohnsitz	79	43,6	79	43,6	1,0	1 234	21,8	2 100	76,6	1,7
<b>Zusammen</b>	<b>437</b>	<b>1,2</b>	<b>472</b>	<b>0,6 -</b>	<b>1,1</b>	<b>5 790</b>	<b>0,4</b>	<b>7 559</b>	<b>10,1</b>	<b>1,3</b>
Lobenstein, Moorbad, Stadt										
Bundesrepublik Deutschland	695	28,9	5 701	6,4 -	8,2	10 397	13,9	67 235	3,7 -	6,5
anderer Wohnsitz	68	X	68	46,9 -	1,0	468	2,4	565	16,4 -	1,2
<b>Zusammen</b>	<b>763</b>	<b>38,5</b>	<b>5 769</b>	<b>7,3 -</b>	<b>7,6</b>	<b>10 865</b>	<b>13,4</b>	<b>67 800</b>	<b>3,9 -</b>	<b>6,2</b>
Neustadt an der Orla, Stadt										
Bundesrepublik Deutschland	626	77,3	807	32,9	1,3	5 910	46,0	8 565	22,2	1,4
anderer Wohnsitz	25	108,3	35	169,2	1,4	251	0,8 -	353	6,0	1,4
<b>Zusammen</b>	<b>651</b>	<b>78,4</b>	<b>842</b>	<b>35,8</b>	<b>1,3</b>	<b>6 161</b>	<b>43,2</b>	<b>8 918</b>	<b>21,4</b>	<b>1,4</b>
Oppurg										
Bundesrepublik Deutschland	404	11,4 -	769	21,6 -	1,9	5 131	5,0 -	12 225	1,3	2,4
anderer Wohnsitz	2	X	12	X	6,0	116	17,1 -	824	43,5 -	7,1
<b>Zusammen</b>	<b>406</b>	<b>11,0 -</b>	<b>781</b>	<b>20,4 -</b>	<b>1,9</b>	<b>5 247</b>	<b>5,3 -</b>	<b>13 049</b>	<b>3,5 -</b>	<b>2,5</b>
Plothen										
Bundesrepublik Deutschland	160	28,0	299	33,5	1,9	4 960	5,3	13 637	1,0	2,7
anderer Wohnsitz	7	41,7 -	13	31,6 -	1,9	671	16,5	1 334	45,6	2,0
<b>Zusammen</b>	<b>167</b>	<b>21,9</b>	<b>312</b>	<b>28,4</b>	<b>1,9</b>	<b>5 631</b>	<b>6,5</b>	<b>14 971</b>	<b>3,9</b>	<b>2,7</b>
Pößneck, Stadt										
Bundesrepublik Deutschland	342	1,2	487	3,8 -	1,4	3 562	2,0 -	5 854	8,7	1,6
anderer Wohnsitz	-	-	-	-	-	53	55,8 -	123	41,4 -	2,3
<b>Zusammen</b>	<b>342</b>	<b>0,9 -</b>	<b>487</b>	<b>6,0 -</b>	<b>1,4</b>	<b>3 615</b>	<b>3,7 -</b>	<b>5 977</b>	<b>6,8</b>	<b>1,7</b>
Schleiz, Stadt										
Bundesrepublik Deutschland	212	23,3	297	6,9 -	1,4	2 799	9,4	3 982	13,9	1,4
anderer Wohnsitz	50	32,4 -	75	16,7 -	1,5	937	87,8	1 392	111,9	1,5
<b>Zusammen</b>	<b>262</b>	<b>6,5</b>	<b>372</b>	<b>9,0 -</b>	<b>1,4</b>	<b>3 736</b>	<b>22,2</b>	<b>5 374</b>	<b>29,4</b>	<b>1,4</b>
Triptis, Stadt										
Bundesrepublik Deutschland	373	45,7	914	22,5	2,5	6 028	9,2 -	13 480	12,8 -	2,2
anderer Wohnsitz	40	0,0	364	41,6 -	9,1	364	10,0	865	11,5 -	2,4
<b>Zusammen</b>	<b>413</b>	<b>39,5</b>	<b>1 278</b>	<b>6,6 -</b>	<b>3,1</b>	<b>6 392</b>	<b>8,3 -</b>	<b>14 345</b>	<b>12,7 -</b>	<b>2,2</b>
Ziegenrück, Stadt										
Bundesrepublik Deutschland	426	11,4 -	914	3,7	2,1	6 360	7,7	21 757	8,6	3,4
anderer Wohnsitz	36	40,0 -	39	55,2 -	1,1	413	11,4 -	844	28,3 -	2,0
<b>Zusammen</b>	<b>462</b>	<b>14,6 -</b>	<b>953</b>	<b>1,5 -</b>	<b>2,1</b>	<b>6 773</b>	<b>6,3</b>	<b>22 601</b>	<b>6,6</b>	<b>3,3</b>

Noch: 9. Ankünfte, Übernachtungen und Aufenthaltsdauer der Gäste in Beherbergungsstätten  
nach ausgewählten Gemeinden und zusammengefassten Gästegruppen (ohne Camping)

Landkreis Gemeinde ----- Ständiger Wohnsitz der Gäste	November 2004					Januar - November 2004				
	Ankünfte		Übernachtungen		durchschnittliche Aufenthaltsdauer	Ankünfte		Übernachtungen		durchschnittliche Aufenthaltsdauer
	insgesamt	Veränderung gegenüber dem Vorjahresmonat	insgesamt	Veränderung gegenüber dem Vorjahresmonat		insgesamt	Veränderung gegenüber dem Vorjahreszeitraum	insgesamt	Veränderung gegenüber dem Vorjahreszeitraum	
	Anzahl	%	Anzahl	%	Tage	Anzahl	%	Anzahl	%	Tage
Noch: Saale-Orla-Kreis										
Tanna, Stadt										
Bundesrepublik Deutschland	79	6,0 -	159	33,2 -	2,0	1 100	8,3	2 550	9,0	2,3
anderer Wohnsitz	6	50,0	8	100,0	1,3	108	10,2	127	7,6	1,2
<b>Zusammen</b>	<b>85</b>	<b>3,4 -</b>	<b>167</b>	<b>31,0 -</b>	<b>2,0</b>	<b>1 208</b>	<b>8,4</b>	<b>2 677</b>	<b>9,0</b>	<b>2,2</b>
Remptendorf										
Bundesrepublik Deutschland	53	27,4 -	728	33,8	13,7	1 163	20,5 -	11 956	29,8 -	10,3
anderer Wohnsitz	-	-	-	-	-	26	18,7 -	64	68,9 -	2,5
<b>Zusammen</b>	<b>53</b>	<b>27,4 -</b>	<b>728</b>	<b>33,8</b>	<b>13,7</b>	<b>1 189</b>	<b>20,5 -</b>	<b>12 020</b>	<b>30,2 -</b>	<b>10,1</b>
Saalburg-Ebersdorf, Stadt										
Bundesrepublik Deutschland	238	26,1 -	575	19,4 -	2,4	10 697	3,2	32 955	6,6	3,1
anderer Wohnsitz	-	-	-	-	-	148	45,2 -	213	63,6 -	1,4
<b>Zusammen</b>	<b>238</b>	<b>26,5 -</b>	<b>575</b>	<b>19,6 -</b>	<b>2,4</b>	<b>10 845</b>	<b>2,0</b>	<b>33 168</b>	<b>5,3</b>	<b>3,1</b>
<b>Greiz</b>										
Bad Köstritz, Stadt										
Bundesrepublik Deutschland	813	6,8	1 341	29,3	1,6	8 290	4,3 -	13 536	1,0	1,6
anderer Wohnsitz	31	60,3 -	39	58,5 -	1,3	577	15,6	1 221	55,1	2,1
<b>Zusammen</b>	<b>844</b>	<b>0,6</b>	<b>1 380</b>	<b>22,0</b>	<b>1,6</b>	<b>8 867</b>	<b>3,2 -</b>	<b>14 757</b>	<b>4,0</b>	<b>1,7</b>
Berga/Elster, Stadt										
Bundesrepublik Deutschland	72	41,0 -	90	47,1 -	1,3	2 586	32,1	7 178	11,6	2,8
anderer Wohnsitz	10	X	10	76,2 -	1,0	41	24,2	103	37,2 -	2,5
<b>Zusammen</b>	<b>82</b>	<b>33,9 -</b>	<b>100</b>	<b>52,8 -</b>	<b>1,2</b>	<b>2 627</b>	<b>32,0</b>	<b>7 281</b>	<b>10,4</b>	<b>2,8</b>
Greiz, Stadt										
Bundesrepublik Deutschland	713	1,3	1 236	0,3 -	1,7	7 614	5,1 -	14 978	13,3 -	2,0
anderer Wohnsitz	20	122,2	37	131,3	1,9	283	0,7 -	604	14,4 -	2,1
<b>Zusammen</b>	<b>733</b>	<b>2,8</b>	<b>1 273</b>	<b>1,4</b>	<b>1,7</b>	<b>7 897</b>	<b>4,9 -</b>	<b>15 582</b>	<b>13,3 -</b>	<b>2,0</b>
Weida, Stadt										
Bundesrepublik Deutschland	130	24,0 -	180	39,8 -	1,4	2 500	0,9 -	4 817	5,4 -	1,9
anderer Wohnsitz	-	-	-	-	-	3	95,3 -	27	65,8 -	9,0
<b>Zusammen</b>	<b>130</b>	<b>24,0 -</b>	<b>180</b>	<b>39,8 -</b>	<b>1,4</b>	<b>2 503</b>	<b>3,2 -</b>	<b>4 844</b>	<b>6,3 -</b>	<b>1,9</b>
Zeulenroda, Stadt										
Bundesrepublik Deutschland	1 699	3,8 -	3 328	12,4	2,0	20 853	29,6	40 358	31,0	1,9
anderer Wohnsitz	27	51,8 -	44	78,6 -	1,6	468	1,7	1 274	33,6 -	2,7
<b>Zusammen</b>	<b>1 726</b>	<b>5,3 -</b>	<b>3 372</b>	<b>6,5</b>	<b>2,0</b>	<b>21 321</b>	<b>28,8</b>	<b>41 632</b>	<b>27,2</b>	<b>2,0</b>
<b>Altenburger Land</b>										
Altenburg, Stadt										
Bundesrepublik Deutschland	2 468	8,8 -	4 393	23,5 -	1,8	27 355	9,8	55 258	9,4	2,0
anderer Wohnsitz	128	37,6	213	21,7	1,7	4 050	51,7	12 342	24,6	3,0
<b>Zusammen</b>	<b>2 596</b>	<b>7,3 -</b>	<b>4 606</b>	<b>22,2 -</b>	<b>1,8</b>	<b>31 405</b>	<b>13,9</b>	<b>67 600</b>	<b>11,9</b>	<b>2,2</b>
Meuselwitz, Stadt										
Bundesrepublik Deutschland	127	16,5	273	5,8	2,1	1 585	9,4 -	2 864	8,8 -	1,8
anderer Wohnsitz	12	X	74	X	6,2	24	26,3	109	75,8	4,5
<b>Zusammen</b>	<b>139</b>	<b>27,5</b>	<b>347</b>	<b>34,5</b>	<b>2,5</b>	<b>1 609</b>	<b>9,0 -</b>	<b>2 973</b>	<b>7,1 -</b>	<b>1,8</b>
Schmölln, Stadt										
Bundesrepublik Deutschland	396	4,1 -	1 359	9,2	3,4	5 498	11,7	17 566	56,3	3,2
anderer Wohnsitz	3	75,0 -	8	69,2 -	2,7	133	13,1 -	242	35,3 -	1,8
<b>Zusammen</b>	<b>399</b>	<b>6,1 -</b>	<b>1 367</b>	<b>7,6</b>	<b>3,4</b>	<b>5 631</b>	<b>10,9</b>	<b>17 808</b>	<b>53,3</b>	<b>3,2</b>

10. Ankünfte, Übernachtungen und Aufenthaltsdauer der Gäste in Beherbergungsstätten  
in Städten des Vereins Städtetourismus in Thüringen e.V. (ohne Camping)

Ausgewählte Städte ----- Ständiger Wohnsitz der Gäste	November 2004					Januar - November 2004				
	Ankünfte		Übernachtungen		durchschnittliche Aufenthaltsdauer	Ankünfte		Übernachtungen		durchschnittliche Aufenthaltsdauer
	insgesamt	Veränderung gegenüber dem Vorjahresmonat	insgesamt	Veränderung gegenüber dem Vorjahresmonat		insgesamt	Veränderung gegenüber dem Vorjahreszeitraum	insgesamt	Veränderung gegenüber dem Vorjahreszeitraum	
	Anzahl	%	Anzahl	%	Tage	Anzahl	%	Anzahl	%	Tage
<b>Altenburg</b>										
Bundesrepublik Deutschland	2 468	8,8 -	4 393	23,5 -	1,8	27 355	9,8	55 258	9,4	2,0
anderer Wohnsitz	128	37,6	213	21,7	1,7	4 050	51,7	12 342	24,6	3,0
<b>Zusammen</b>	<b>2 596</b>	<b>7,3 -</b>	<b>4 606</b>	<b>22,2 -</b>	<b>1,8</b>	<b>31 405</b>	<b>13,9</b>	<b>67 600</b>	<b>11,9</b>	<b>2,2</b>
<b>Apolda</b>										
Bundesrepublik Deutschland	1 446	0,8	2 490	4,9	1,7	15 986	4,0 -	30 944	8,9 -	1,9
anderer Wohnsitz	68	13,3	366	277,3	5,4	654	0,2	2 061	61,3	3,2
<b>Zusammen</b>	<b>1 514</b>	<b>1,3</b>	<b>2 856</b>	<b>15,6</b>	<b>1,9</b>	<b>16 640</b>	<b>3,9 -</b>	<b>33 005</b>	<b>6,3 -</b>	<b>2,0</b>
<b>Arnstadt</b>										
Bundesrepublik Deutschland	1 157	8,7 -	2 110	5,3 -	1,8	15 686	15,2	33 220	25,3	2,1
anderer Wohnsitz	141	25,9	304	0,7	2,2	1 315	9,8	3 086	8,2 -	2,3
<b>Zusammen</b>	<b>1 298</b>	<b>5,9 -</b>	<b>2 414</b>	<b>4,6 -</b>	<b>1,9</b>	<b>17 001</b>	<b>14,7</b>	<b>36 306</b>	<b>21,5</b>	<b>2,1</b>
<b>Eisenach</b>										
Bundesrepublik Deutschland	9 834	4,2 -	16 214	7,4 -	1,6	139 770	13,8	232 427	8,0	1,7
anderer Wohnsitz	880	3,2 -	1 932	5,1	2,2	17 278	4,2	29 167	8,0 -	1,7
<b>Zusammen</b>	<b>10 714</b>	<b>4,1 -</b>	<b>18 146</b>	<b>6,2 -</b>	<b>1,7</b>	<b>157 048</b>	<b>12,6</b>	<b>261 594</b>	<b>5,9</b>	<b>1,7</b>
<b>Erfurt</b>										
Bundesrepublik Deutschland	24 638	1,4	40 658	0,7 -	1,7	252 192	2,5	449 075	0,4	1,8
anderer Wohnsitz	1 575	4,3	3 209	8,8 -	2,0	25 600	26,6	51 486	27,5	2,0
<b>Zusammen</b>	<b>26 213</b>	<b>1,6</b>	<b>43 867</b>	<b>1,4 -</b>	<b>1,7</b>	<b>277 792</b>	<b>4,3</b>	<b>500 561</b>	<b>2,7</b>	<b>1,8</b>
<b>Gera</b>										
Bundesrepublik Deutschland	5 874	8,2	9 829	0,1 -	1,7	58 979	4,0	108 799	3,9 -	1,8
anderer Wohnsitz	293	38,2 -	570	26,4 -	1,9	7 073	5,5	14 988	18,3	2,1
<b>Zusammen</b>	<b>6 167</b>	<b>4,5</b>	<b>10 399</b>	<b>2,0 -</b>	<b>1,7</b>	<b>66 052</b>	<b>4,2</b>	<b>123 787</b>	<b>1,6 -</b>	<b>1,9</b>
<b>Gotha</b>										
Bundesrepublik Deutschland	5 156	7,5	11 125	13,3	2,2	55 580	8,9	133 424	9,3	2,4
anderer Wohnsitz	205	6,8	359	40,7 -	1,8	4 075	19,0	11 128	20,9	2,7
<b>Zusammen</b>	<b>5 361</b>	<b>7,4</b>	<b>11 484</b>	<b>10,1</b>	<b>2,1</b>	<b>59 655</b>	<b>9,5</b>	<b>144 552</b>	<b>10,1</b>	<b>2,4</b>
<b>Greiz</b>										
Bundesrepublik Deutschland	713	1,3	1 236	0,3 -	1,7	7 614	5,1 -	14 978	13,3 -	2,0
anderer Wohnsitz	20	122,2	37	131,3	1,9	283	0,7 -	604	14,4 -	2,1
<b>Zusammen</b>	<b>733</b>	<b>2,8</b>	<b>1 273</b>	<b>1,4</b>	<b>1,7</b>	<b>7 897</b>	<b>4,9 -</b>	<b>15 582</b>	<b>13,3 -</b>	<b>2,0</b>
<b>Ilmenau</b>										
Bundesrepublik Deutschland	2 667	10,6 -	4 188	21,4 -	1,6	41 083	0,2	92 473	2,2	2,3
anderer Wohnsitz	119	20,7 -	326	28,7 -	2,7	2 271	0,7 -	6 138	2,3	2,7
<b>Zusammen</b>	<b>2 786</b>	<b>11,1 -</b>	<b>4 514</b>	<b>22,0 -</b>	<b>1,6</b>	<b>43 354</b>	<b>0,1</b>	<b>98 611</b>	<b>2,2</b>	<b>2,3</b>
<b>Jena</b>										
Bundesrepublik Deutschland	9 799	6,1	17 094	4,6	1,7	104 388	0,2	189 104	3,7 -	1,8
anderer Wohnsitz	1 363	9,3 -	5 183	7,5 -	3,8	29 613	33,0	102 276	25,7	3,5
<b>Zusammen</b>	<b>11 162</b>	<b>3,9</b>	<b>22 277</b>	<b>1,5</b>	<b>2,0</b>	<b>134 001</b>	<b>6,0</b>	<b>291 380</b>	<b>4,9</b>	<b>2,2</b>

Noch: 10. Ankünfte, Übernachtungen und Aufenthaltsdauer der Gäste in Beherbergungsstätten  
in Städten des Vereins Städtetourismus in Thüringen e.V. (ohne Camping)

Ausgewählte Städte ----- Ständiger Wohnsitz der Gäste	November 2004					Januar - November 2004				
	Ankünfte		Übernachtungen		durchschnittliche Aufenthaltsdauer	Ankünfte		Übernachtungen		durchschnittliche Aufenthaltsdauer
	insgesamt	Veränderung gegenüber dem Vorjahresmonat	insgesamt	Veränderung gegenüber dem Vorjahresmonat		insgesamt	Veränderung gegenüber dem Vorjahreszeitraum	insgesamt	Veränderung gegenüber dem Vorjahreszeitraum	
	Anzahl	%	Anzahl	%	Tage	Anzahl	%	Anzahl	%	Tage
<b>Meiningen</b>										
Bundesrepublik Deutschland	2 203	13,5 -	3 620	6,9 -	1,6	26 033	6,9 -	43 062	10,8 -	1,7
anderer Wohnsitz	103	123,9	192	137,0	1,9	1 071	7,9	1 874	1,5	1,7
<b>Zusammen</b>	<b>2 306</b>	<b>11,0 -</b>	<b>3 812</b>	<b>4,0 -</b>	<b>1,7</b>	<b>27 104</b>	<b>6,4 -</b>	<b>44 936</b>	<b>10,4 -</b>	<b>1,7</b>
<b>Mühlhausen</b>										
Bundesrepublik Deutschland	3 003	15,3	5 614	31,8	1,9	32 015	6,3	64 174	5,8	2,0
anderer Wohnsitz	37	54,2	67	86,1	1,8	778	48,2	1 419	32,2	1,8
<b>Zusammen</b>	<b>3 040</b>	<b>15,7</b>	<b>5 681</b>	<b>32,2</b>	<b>1,9</b>	<b>32 793</b>	<b>7,0</b>	<b>65 593</b>	<b>6,2</b>	<b>2,0</b>
<b>Nordhausen</b>										
Bundesrepublik Deutschland	1 895	17,3	3 761	3,4	2,0	23 689	14,9	48 425	9,7	2,0
anderer Wohnsitz	92	74,9 -	193	77,7 -	2,1	2 876	24,7	6 591	22,8	2,3
<b>Zusammen</b>	<b>1 987</b>	<b>0,3</b>	<b>3 954</b>	<b>12,2 -</b>	<b>2,0</b>	<b>26 565</b>	<b>15,9</b>	<b>55 016</b>	<b>11,1</b>	<b>2,1</b>
<b>Rudolstadt</b>										
Bundesrepublik Deutschland	1 201	22,9	2 638	73,1	2,2	13 002	8,5	26 827	12,9	2,1
anderer Wohnsitz	10	61,5 -	26	38,1 -	2,6	478	13,8	976	0,6	2,0
<b>Zusammen</b>	<b>1 211</b>	<b>20,7</b>	<b>2 664</b>	<b>70,1</b>	<b>2,2</b>	<b>13 480</b>	<b>8,7</b>	<b>27 803</b>	<b>12,4</b>	<b>2,1</b>
<b>Saalfeld</b>										
Bundesrepublik Deutschland	2 085	15,1 -	7 790	3,8 -	3,7	26 960	12,6 -	91 830	12,8 -	3,4
anderer Wohnsitz	136	209,1	511	X	3,8	1 331	12,7	4 933	56,1	3,7
<b>Zusammen</b>	<b>2 221</b>	<b>11,2 -</b>	<b>8 301</b>	<b>1,3</b>	<b>3,7</b>	<b>28 291</b>	<b>11,6 -</b>	<b>96 763</b>	<b>10,8 -</b>	<b>3,4</b>
<b>Schmalkalden</b>										
Bundesrepublik Deutschland	1 092	11,5	1 978	31,0	1,8	14 239	8,8 -	32 733	6,2 -	2,3
anderer Wohnsitz	2	0,0	2	0,0	1,0	198	7,5 -	801	10,7 -	4,0
<b>Zusammen</b>	<b>1 094</b>	<b>11,5</b>	<b>1 980</b>	<b>31,0</b>	<b>1,8</b>	<b>14 437</b>	<b>8,8 -</b>	<b>33 534</b>	<b>6,3 -</b>	<b>2,3</b>
<b>Sondershausen</b>										
Bundesrepublik Deutschland	857	74,2	1 560	69,9	1,8	11 360	17,0	26 002	19,0	2,3
anderer Wohnsitz	-	-	-	-	-	11	60,7 -	21	74,7 -	1,9
<b>Zusammen</b>	<b>857</b>	<b>73,8</b>	<b>1 560</b>	<b>69,4</b>	<b>1,8</b>	<b>11 371</b>	<b>16,7</b>	<b>26 023</b>	<b>18,6</b>	<b>2,3</b>
<b>Suhl</b>										
Bundesrepublik Deutschland	5 455	12,5 -	12 365	15,0 -	2,3	64 651	0,6 -	194 988	0,7 -	3,0
anderer Wohnsitz	241	21,7	758	96,9	3,1	3 714	42,4	17 761	96,0	4,8
<b>Zusammen</b>	<b>5 696</b>	<b>11,4 -</b>	<b>13 123</b>	<b>12,1 -</b>	<b>2,3</b>	<b>68 365</b>	<b>1,1</b>	<b>212 749</b>	<b>3,5</b>	<b>3,1</b>
<b>Weimar</b>										
Bundesrepublik Deutschland	15 854	5,7	27 995	1,5	1,8	201 678	5,9	386 040	4,7	1,9
anderer Wohnsitz	1 222	5,6 -	3 582	38,9	2,9	32 466	14,6	66 146	18,2	2,0
<b>Zusammen</b>	<b>17 076</b>	<b>4,8</b>	<b>31 577</b>	<b>4,7</b>	<b>1,8</b>	<b>234 144</b>	<b>7,0</b>	<b>452 186</b>	<b>6,5</b>	<b>1,9</b>
<b>Ausgewählte Städte zusammen</b>										
Bundesrepublik Deutschland	97 397	1,4	176 658	0,4 -	1,8	1 132 260	4,1	2 253 783	1,7	2,0
anderer Wohnsitz	6 635	5,4 -	17 830	2,0	2,7	135 135	19,7	333 798	21,4	2,5
<b>Zusammen</b>	<b>104 032</b>	<b>1,0</b>	<b>194 488</b>	<b>0,2 -</b>	<b>1,9</b>	<b>1 267 395</b>	<b>5,6</b>	<b>2 587 581</b>	<b>3,8</b>	<b>2,0</b>



**11. Beherbergungsstätten, Gästebetten und Kapazitätsauslastung  
nach Betriebsarten sowie Campingplätze**

Betriebsart	November 2004								Jan. - Nov. 2004			
	Betriebe				Betten/Schlafgelegenheiten				durchschnittliche Auslastung			
	insgesamt <sup>1)</sup>	darunter geöffnete Betriebe <sup>2)</sup>			insgesamt <sup>4)</sup>	darunter angebotene Betten/Schlafgelegenheiten			aller	der angebotenen	aller	der angebotenen
		zusammen	Anteil <sup>3)</sup>	Veränderung gegenüber dem Vorjahresmonat		zusammen	Anteil <sup>5)</sup>	Veränderung gegenüber dem Vorjahresmonat				
Anzahl		%		Anzahl		%						
Hotels	429	397	92,5	0,3	34 014	32 294	94,9	1,3	24,7	26,4	32,3	34,1
Hotels garnis	67	63	94,0	3,1 -	3 012	2 877	95,5	8,5 -	25,8	27,3	30,8	32,6
Gasthöfe	462	400	86,6	5,4 -	9 228	7 752	84,0	5,6 -	12,1	15,0	18,9	21,1
Pensionen	202	180	89,1	1,1 -	4 001	3 565	89,1	0,8 -	14,6	17,1	22,5	24,4
<b>Hotellerie</b>	<b>1 160</b>	<b>1 040</b>	<b>89,7</b>	<b>2,4 -</b>	<b>50 255</b>	<b>46 488</b>	<b>92,5</b>	<b>0,7 -</b>	<b>21,6</b>	<b>23,9</b>	<b>28,9</b>	<b>30,9</b>
Jugendherbergen und Hütten	83	75	90,4	7,1	5 407	4 680	86,6	3,0	12,5	15,4	24,3	27,7
Erholungs-, Ferien-, Schulungsheime und Boardinghouses	72	67	93,1	4,7	4 794	4 054	84,6	2,1	17,0	20,9	26,7	32,0
Ferienzentren, Ferienhäuser und -wohnungen	105	87	82,9	8,4 -	4 508	3 496	77,6	6,3 -	5,4	7,0	18,3	20,8
<b>Sonstiges Beherbergungsgewerbe</b>	<b>260</b>	<b>229</b>	<b>88,1</b>	<b>0,0</b>	<b>14 709</b>	<b>12 230</b>	<b>83,1</b>	<b>0,1 -</b>	<b>11,8</b>	<b>14,8</b>	<b>23,3</b>	<b>27,0</b>
<b>Vorsorge- u. Rehabilitationskliniken</b>	<b>38</b>	<b>37</b>	<b>97,4</b>	<b>2,8</b>	<b>6 592</b>	<b>6 326</b>	<b>96,0</b>	<b>2,2 -</b>	<b>69,0</b>	<b>73,4</b>	<b>69,8</b>	<b>72,7</b>
<b>Beherbergungsstätten insgesamt</b>	<b>1 458</b>	<b>1 306</b>	<b>89,6</b>	<b>1,9 -</b>	<b>71 556</b>	<b>65 044</b>	<b>90,9</b>	<b>0,8 -</b>	<b>24,0</b>	<b>27,0</b>	<b>31,5</b>	<b>34,2</b>
außerdem:												
<b>Campingplätze insgesamt</b>	<b>57</b>	<b>24<sup>6)</sup></b>	<b>X</b>	<b>9,1</b>	<b>4 102<sup>7)</sup></b>	<b>1 746<sup>7)</sup></b>	<b>X</b>	<b>0,1</b>	<b>X</b>	<b>X</b>	<b>X</b>	<b>X</b>

1) Im Berichtsmonat geöffnete sowie vorübergehend geschlossene Betriebe - 2) ganz oder teilweise geöffnet - 3) Anteil der geöffneten Betriebe an den Betrieben insgesamt - 4) Maximales Bettenangebot in den zurückliegenden 13 Monaten (einschl. lfd. Monat) - 5) Anteil der angebotenen Betten/Schlafgelegenheiten an den Betten/Schlafgelegenheiten insgesamt - 6) Anzahl der Campingplätze ohne Betriebe mit ausschließlich Dauercamping - 7) Anzahl der Stellplätze für Urlaubscamping (ohne Dauercamping)

**12. Beherbergungsstätten der Hotellerie, Gästezimmer  
und Kapazitätsauslastung**

Betriebsart	November 2004									Jan. - Nov. 2004			
	Betriebe				Gästezimmer				durchschnittliche Auslastung				
	insgesamt <sup>1)</sup>	darunter geöffnete Betriebe <sup>2)</sup>			insgesamt	darunter angebotene Gästezimmer			aller <sup>5)</sup>	der angebotenen <sup>6)</sup>	aller <sup>5)</sup>	der angebotenen <sup>6)</sup>	
		zusammen	Anteil <sup>3)</sup>	Veränderung gegenüber dem Vorjahresmonat		zusammen	Anteil <sup>4)</sup>	Veränderung gegenüber dem Vorjahresmonat					Gästezimmer
	Anzahl		%		Anzahl		%						
Hotels	429	397	92,5	0,3	17 960	17 075	95,1	1,5	33,3	35,6	39,3	41,4	
Hotels garnis	67	63	94,0	3,1 -	1 675	1 622	96,8	6,7 -	35,6	37,2	39,1	40,9	
Gasthöfe	462	400	86,6	5,4 -	4 572	3 883	84,9	5,4 -	16,2	19,8	22,7	25,3	
Pensionen	202	180	89,1	1,1 -	2 033	1 813	89,2	0,9 -	20,0	23,3	27,6	30,1	
<b>Hotellerie</b>	<b>1 160</b>	<b>1 040</b>	<b>89,7</b>	<b>2,4 -</b>	<b>26 240</b>	<b>24 393</b>	<b>93,0</b>	<b>0,4 -</b>	<b>29,4</b>	<b>32,3</b>	<b>35,5</b>	<b>37,8</b>	

1) Im Berichtsmonat geöffnete sowie vorübergehend geschlossene Betriebe - 2) ganz oder teilweise geöffnet - 3) Anteil der geöffneten Betriebe an den Betrieben insgesamt - 4) Anteil der angebotenen Gästezimmer an den Gästezimmern insgesamt - 5) (Zahl der in der Berichtsperiode belegten Gästezimmer / (Zahl der Gästezimmer insgesamt x Kalendertage)) x 100 - 6) (Zahl der in der Berichtsperiode belegten Gästezimmer / (Zahl der angebotenen Gästezimmer x geöffnete Tage)) x 100

**13. Geöffnete Beherbergungsstätten, angebotene Gästebetten und Kapazitätsauslastung nach Reisegebieten und Betriebsarten sowie Campingplätze**

Reisegebiet ----- Betriebsart	November 2004						Jan. - Nov. 2004	
	geöffnete Betriebe <sup>1)</sup>			angebotene Betten/Schlafgelegenheiten			durchschnittliche Auslastung der angebotenen Betten/ Schlafgelegenheiten	
	insgesamt	Anteil <sup>2)</sup>	Veränderung gegenüber dem Vorjahres- monat	insgesamt	Anteil <sup>3)</sup>	Veränderung gegenüber dem Vorjahres- monat		
	Anzahl	%		Anzahl	%			
<b>Thüringer Wald</b>								
Hotels	170	88,1	0,6 -	13 897	92,0	1,4	24,1	35,7
Hotels garnis	19	95,0	5,0 -	681	95,4	24,8 -	18,9	27,0
Gasthöfe	193	84,3	2,0 -	3 791	81,1	5,2 -	13,8	22,2
Pensionen	82	85,4	2,4 -	1 614	85,4	4,9 -	14,7	25,3
<b>Hotellerie</b>	<b>464</b>	<b>86,2</b>	<b>1,7 -</b>	<b>19 983</b>	<b>89,3</b>	<b>1,6 -</b>	<b>21,3</b>	<b>31,7</b>
Jugendherbergen und Hütten	36	87,8	12,5	1 850	82,2	4,4	8,2	22,4
Erholungs-, Ferien-, Schulungsheime und Boardinghouses	27	93,1	3,8	1 755	92,1	1,5	22,0	32,1
Ferienzentren, Ferienhäuser und -wohnungen	56	84,8	6,7 -	2 208	84,0	5,4 -	7,5	21,1
<b>Sonstiges Beherbergungsgewerbe</b>	<b>119</b>	<b>87,5</b>	<b>0,8</b>	<b>5 813</b>	<b>85,7</b>	<b>0,4 -</b>	<b>12,0</b>	<b>24,6</b>
<b>Vorsorge- u. Rehabilitationskliniken</b>	<b>15</b>	<b>93,8</b>	<b>7,1</b>	<b>3 077</b>	<b>97,5</b>	<b>1,3</b>	<b>78,5</b>	<b>80,4</b>
<b>Beherbergungsstätten zusammen</b>	<b>598</b>	<b>86,7</b>	<b>1,0 -</b>	<b>28 873</b>	<b>89,3</b>	<b>1,1 -</b>	<b>25,5</b>	<b>35,3</b>
außerdem:								
<b>Campingplätze</b>	<b>9<sup>4)</sup></b>	<b>X</b>	<b>28,6</b>	<b>600<sup>5)</sup></b>	<b>X</b>	<b>35,1</b>	<b>X</b>	<b>X</b>
<b>Saaleland</b>								
Hotels	92	95,8	1,1	7 663	97,1	0,1 -	29,3	36,4
Hotels garnis	20	95,2	4,8 -	1 088	97,5	1,8 -	33,2	40,0
Gasthöfe	87	87,9	6,5 -	1 735	88,2	5,4 -	18,8	22,9
Pensionen	33	84,6	3,1	693	84,0	1,9	16,2	25,4
<b>Hotellerie</b>	<b>232</b>	<b>91,0</b>	<b>2,1 -</b>	<b>11 179</b>	<b>94,7</b>	<b>1,0 -</b>	<b>27,3</b>	<b>33,9</b>
Jugendherbergen und Hütten	15	88,2	7,1	1 224	86,1	3,3	26,2	35,2
Erholungs-, Ferien-, Schulungsheime und Boardinghouses	13	81,3	8,3	835	87,1	7,6	15,6	22,4
Ferienzentren, Ferienhäuser und -wohnungen	15	83,3	6,2 -	380	57,8	16,8 -	7,8	26,1
<b>Sonstiges Beherbergungsgewerbe</b>	<b>43</b>	<b>84,3</b>	<b>2,4</b>	<b>2 439</b>	<b>80,3</b>	<b>0,9</b>	<b>19,7</b>	<b>29,5</b>
<b>Vorsorge- u. Rehabilitationskliniken</b>	<b>12</b>	<b>100,0</b>	<b>0,0</b>	<b>1 994</b>	<b>91,5</b>	<b>8,3 -</b>	<b>66,1</b>	<b>62,0</b>
<b>Beherbergungsstätten zusammen</b>	<b>287</b>	<b>90,3</b>	<b>1,4 -</b>	<b>15 612</b>	<b>91,7</b>	<b>1,7 -</b>	<b>31,1</b>	<b>36,8</b>
außerdem:								
<b>Campingplätze</b>	<b>5<sup>4)</sup></b>	<b>X</b>	<b>0,0</b>	<b>620<sup>5)</sup></b>	<b>X</b>	<b>13,9 -</b>	<b>X</b>	<b>X</b>
<b>Ostthüringen</b>								
Hotels	26	92,9	7,1 -	2 519	95,4	4,4 -	22,9	25,4
Hotels garnis	5	83,3	25,0	272	88,9	6,7	22,5	26,0
Gasthöfe	29	93,5	3,3 -	521	88,9	3,5 -	18,6	18,4
Pensionen	19	95,0	5,0 -	332	96,0	3,5 -	21,8	24,9
<b>Hotellerie</b>	<b>79</b>	<b>92,9</b>	<b>3,7 -</b>	<b>3 644</b>	<b>93,9</b>	<b>3,4 -</b>	<b>22,2</b>	<b>24,4</b>
Jugendherbergen und Hütten	9	100,0	12,5	487	86,7	17,6	9,1	13,1
Erholungs-, Ferien-, Schulungsheime und Boardinghouses	5	100,0	0,0	253	100,0	0,4	20,3	32,1
Ferienzentren, Ferienhäuser und -wohnungen	4	.	.	.	.	.	.	.
<b>Sonstiges Beherbergungsgewerbe</b>	<b>18</b>	.	.	.	.	.	.	.
<b>Vorsorge- u. Rehabilitationskliniken</b>	<b>1</b>	.	.	.	.	.	.	.
<b>Beherbergungsstätten zusammen</b>	<b>98</b>	<b>92,5</b>	<b>2,0 -</b>	<b>4 894</b>	<b>91,1</b>	<b>0,5</b>	<b>19,0</b>	<b>23,0</b>
außerdem:								
<b>Campingplätze</b>	<b>3<sup>4)</sup></b>	.	.	.	.	.	.	.

1) ganz oder teilweise geöffnet - 2) Anteil der geöffneten Betriebe an den Betrieben insgesamt - 3) Anteil der angebotenen Betten/Schlafgelegenheiten an den Betten/Schlafgelegenheiten insgesamt - 4) Anzahl der Campingplätze ohne Betriebe mit ausschließlich Dauercamping - 5) Anzahl der Stellplätze für Urlaubscamping (ohne Dauercamping)

Noch: 13. Geöffnete Beherbergungsstätten, angebotene Gästebetten und Kapazitätsauslastung nach Reisegebieten und Betriebsarten sowie Campingplätze

Reisegebiet ----- Betriebsart	November 2004						Jan. - Nov. 2004	
	geöffnete Betriebe <sup>1)</sup>			angebotene Betten/Schlafgelegenheiten			durchschnittliche Auslastung der angebotenen Betten/ Schlafgelegenheiten	
	insgesamt	Anteil <sup>2)</sup>	Veränderung gegenüber dem Vorjahres- monat	insgesamt	Anteil <sup>3)</sup>	Veränderung gegenüber dem Vorjahres- monat		
	Anzahl	%		Anzahl	%			
<b>Thüringer Kernland</b>								
Hotels	56	96,6	0,0	5 260	98,0	3,9	32,6	35,1
Hotels garnis	15	93,8	0,0	695	94,6	3,0	29,5	31,9
Gasthöfe	38	88,4	9,5 -	746	87,6	5,9 -	14,8	18,5
Pensionen	29	100,0	3,6	568	99,5	4,8	20,2	21,6
<b>Hotellerie</b>	<b>138</b>	<b>94,5</b>	<b>2,1 -</b>	<b>7 269</b>	<b>96,6</b>	<b>2,8</b>	<b>29,5</b>	<b>32,0</b>
Jugendherbergen und Hütten	4	80,0	20,0 -	598	92,0	8,0 -	25,5	43,7
Erholungs-, Ferien-, Schulungsheime und Boardinghouses	8	100,0	0,0	363	99,7	0,3	29,5	39,8
Ferienzentren, Ferienhäuser und -wohnungen	2	.	.	.	.	.	.	.
<b>Sonstiges Beherbergungsgewerbe</b>	<b>14</b>	.	.	.	.	.	.	.
<b>Vorsorge- u. Rehabilitationskliniken</b>	<b>2</b>	.	.	.	.	.	.	.
<b>Beherbergungsstätten zusammen</b>	<b>154</b>	<b>93,3</b>	<b>3,1 -</b>	<b>8 746</b>	<b>95,3</b>	<b>0,6</b>	<b>31,5</b>	<b>34,5</b>
außerdem:								
<b>Campingplätze</b>	<b>2<sup>4)</sup></b>	.	.	.	.	.	.	.
<b>Nordthüringen</b>								
Hotels	53	98,1	6,0	2 955	98,4	5,2	21,5	25,8
Hotels garnis	4	100,0	20,0 -	141	100,0	29,5 -	18,5	23,9
Gasthöfe	53	88,3	13,1 -	959	83,5	8,4 -	11,1	16,4
Pensionen	17	94,4	5,6 -	358	96,8	9,1	19,7	22,5
<b>Hotellerie</b>	<b>127</b>	<b>93,4</b>	<b>5,2 -</b>	<b>4 413</b>	<b>94,6</b>	<b>0,7</b>	<b>19,0</b>	<b>23,4</b>
Jugendherbergen und Hütten	11	100,0	0,0	521	99,6	0,0	14,8	29,6
Erholungs-, Ferien-, Schulungsheime und Boardinghouses	14	100,0	7,7	848	64,6	0,6 -	21,1	37,2
Ferienzentren, Ferienhäuser und -wohnungen	10	90,9	16,7 -	415	95,6	3,0 -	9,2	18,8
<b>Sonstiges Beherbergungsgewerbe</b>	<b>35</b>	<b>97,2</b>	<b>2,8 -</b>	<b>1 784</b>	<b>78,6</b>	<b>1,0 -</b>	<b>16,5</b>	<b>31,3</b>
<b>Vorsorge- u. Rehabilitationskliniken</b>	<b>7</b>	<b>100,0</b>	<b>0,0</b>	<b>722</b>	<b>100,0</b>	<b>0,0</b>	<b>78,3</b>	<b>76,9</b>
<b>Beherbergungsstätten zusammen</b>	<b>169</b>	<b>94,4</b>	<b>4,5 -</b>	<b>6 919</b>	<b>90,4</b>	<b>0,2</b>	<b>24,2</b>	<b>30,8</b>
außerdem:								
<b>Campingplätze</b>	<b>5<sup>4)</sup></b>	<b>X</b>	<b>25,0</b>	<b>265<sup>5)</sup></b>	<b>X</b>	<b>15,2</b>	<b>X</b>	<b>X</b>

1) ganz oder teilweise geöffnet - 2) Anteil der geöffneten Betriebe an den Betrieben insgesamt - 3) Anteil der angebotenen Betten/Schlafgelegenheiten an den Betten/Schlafgelegenheiten insgesamt - 4) Anzahl der Campingplätze ohne Betriebe mit ausschließlich Dauercamping - 5) Anzahl der Stellplätze für Urlaubscamping (ohne Dauercamping)

14. Geöffnete Beherbergungsstätten, angebotene Gästebetten und Kapazitätsauslastung nach Gemeindegruppen

Gemeindegruppe	November 2004						Jan. - Nov. 2004	
	geöffnete Betriebe <sup>1)</sup>			angebotene Betten/Schlafgelegenheiten			durchschnittliche Auslastung der angebotenen Betten/Schlafgelegenheiten	
	insgesamt	Anteil <sup>2)</sup>	Veränderung gegenüber dem Vorjahresmonat	insgesamt	Anteil <sup>3)</sup>	Veränderung gegenüber dem Vorjahresmonat		
	Anzahl	%		Anzahl	%			
Mineral-, Moor-, Sole- und Thermalbäder	78	97,5	2,6	6 069	97,1	0,9	57,4	58,4
Orte mit Kurbetrieb	15	93,8	7,1	1 175	97,1	0,9	51,3	51,0
Heilklimatische Kurorte	24	85,7	0,0	1 462	94,3	1,2	37,9	49,7
Kneippkurorte	18	81,8	5,3 -	1 150	89,1	6,0 -	44,4	51,0
<b>Heilbäder zusammen</b>	<b>135</b>	<b>92,5</b>	<b>1,5</b>	<b>9 856</b>	<b>95,7</b>	<b>0,1</b>	<b>52,5</b>	<b>55,3</b>
Luftkurorte	51	91,1	2,0	5 541	94,2	0,9 -	25,9	39,8
Erholungsorte	231	82,8	0,9	8 723	80,5	3,5 -	13,8	26,1
Sonstige Gemeinden	889	91,0	3,3 -	40 924	91,9	0,3 -	23,8	30,1
<b>Gemeindegruppen insgesamt</b>	<b>1 306</b>	<b>89,6</b>	<b>1,9 -</b>	<b>65 044</b>	<b>90,9</b>	<b>0,8 -</b>	<b>27,0</b>	<b>34,2</b>

1) ganz oder teilweise geöffnet - 2) Anteil der geöffneten Betriebe an den Betrieben insgesamt - 3) Anteil der angebotenen Betten/Schlafgelegenheiten an den Betten/Schlafgelegenheiten insgesamt

15. Geöffnete Beherbergungsstätten, angebotene Gästebetten und Kapazitätsauslastung nach Kreisen

Kreisfreie Stadt Landkreis Land	November 2004						Jan. - Nov. 2004	
	geöffnete Betriebe <sup>1)</sup>			angebotene Betten/Schlafgelegenheiten			durchschnittliche Auslastung der angebotenen Betten/ Schlafgelegenheiten	
	insgesamt	Anteil <sup>2)</sup>	Veränderung gegenüber dem Vorjahres- monat	insgesamt	Anteil <sup>3)</sup>	Veränderung gegenüber dem Vorjahres- monat		
	Anzahl	%		Anzahl	%			
Stadt Erfurt	51	96,2	0,0	4 224	98,4	4,7	34,8	36,9
Stadt Gera	18	90,0	10,0 -	1 587	94,4	3,5 -	21,8	23,2
Stadt Jena	23	100,0	4,2 -	2 162	99,9	0,6 -	34,3	40,3
Stadt Suhl	19	90,5	18,8	1 524	97,7	3,1	29,6	41,2
Stadt Weimar	37	94,9	0,0	3 390	98,4	0,5	31,2	39,7
Stadt Eisenach	34	97,1	0,0	2 061	98,5	3,2	29,3	38,0
Eichsfeld	58	92,1	6,5 -	2 009	92,5	4,8 -	27,9	31,1
Nordhausen	38	100,0	0,0	1 955	99,9	4,0	15,6	24,8
Wartburgkreis	84	87,5	0,0	3 671	88,7	1,0	44,3	47,0
Unstrut-Hainich-Kreis	41	91,1	8,9 -	1 867	94,7	1,5 -	34,1	36,5
Kyffhäuserkreis	43	97,7	2,4	1 920	80,2	4,3	29,5	37,9
Schmalkalden-Meiningen	130	86,7	0,8	6 121	87,2	0,2 -	19,5	30,9
Gotha	110	84,6	7,6 -	6 590	90,8	4,0 -	27,3	37,0
Sömmerda	24	96,0	4,0 -	878	89,9	8,9 -	19,2	26,8
Hildburghausen	73	90,1	3,9 -	3 464	89,2	8,0 -	31,6	39,6
Ilm-Kreis	93	83,0	4,1 -	3 414	85,1	1,5 -	14,3	27,2
Weimarer Land	56	93,3	1,8 -	3 110	94,2	2,9 -	33,6	35,3
Sonneberg	52	85,2	0,0	1 663	89,7	3,5	13,3	23,6
Saalfeld-Rudolstadt	122	87,8	2,5	5 235	87,1	0,2 -	20,1	27,2
Saale-Holzland-Kreis	49	92,5	0,0	2 170	96,1	0,3 -	39,9	44,9
Saale-Orla-Kreis	71	84,5	5,3 -	2 722	79,6	3,6 -	23,5	33,4
Greiz	51	91,1	1,9 -	2 152	93,9	3,3	14,6	19,6
Altenburger Land	29	96,7	3,6	1 155	82,6	1,0	23,4	28,6
<b>Thüringen</b>	<b>1 306</b>	<b>89,6</b>	<b>1,9 -</b>	<b>65 044</b>	<b>90,9</b>	<b>0,8 -</b>	<b>27,0</b>	<b>34,2</b>

1) ganz oder teilweise geöffnet - 2) Anteil der geöffneten Betriebe an den Betrieben insgesamt - 3) Anteil der angebotenen Betten/Schlafgelegenheiten an den Betten/Schlafgelegenheiten insgesamt

16. Geöffnete Beherbergungsstätten, angebotene Gästebetten und Kapazitätsauslastung nach Kreisen und ausgewählten Betriebsarten

Kreisfreie Stadt Landkreis ----- Betriebsart	November 2004						Jan. - Nov. 2004	
	geöffnete Betriebe <sup>1)</sup>			angebotene Betten/Schlafgelegenheiten			durchschnittliche Auslastung der angebotenen Betten/ Schlafgelegenheiten	
	insgesamt	Anteil <sup>2)</sup>	Veränderung gegenüber dem Vorjahres- monat	insgesamt	Anteil <sup>3)</sup>	Veränderung gegenüber dem Vorjahres- monat		
	Anzahl	%		Anzahl	%			
<b>Stadt Erfurt</b>								
<b>Hotellerie</b>	<b>47</b>	<b>97,9</b>	<b>2,2</b>	<b>3 851</b>	<b>99,2</b>	<b>6,3</b>	<b>34,3</b>	<b>36,0</b>
darunter								
Hotels	23	100,0	0,0	3 015	99,9	6,5	35,7	37,1
Gasthöfe	10	90,9	0,0	196	94,7	1,0	20,6	25,2
<b>Stadt Gera</b>								
<b>Hotellerie</b>	<b>16</b>	<b>88,9</b>	<b>11,1 -</b>	<b>1 474</b>	<b>93,9</b>	<b>3,8 -</b>	<b>23,3</b>	<b>24,2</b>
darunter								
Hotels	7	100,0	12,5 -	1 146	96,5	3,2 -	22,8	23,1
Gasthöfe	3	75,0	25,0 -	68	77,3	22,7 -	28,4	25,2
<b>Stadt Jena</b>								
<b>Hotellerie</b>	<b>20</b>	<b>100,0</b>	<b>4,8 -</b>	<b>1 926</b>	<b>99,9</b>	<b>0,6 -</b>	<b>33,8</b>	<b>41,4</b>
darunter								
Hotels	8	100,0	11,1 -	1 490	100,0	1,1 -	33,0	42,2
Gasthöfe	7	100,0	0,0	184	100,0	4,0	28,7	31,7
<b>Stadt Suhl</b>								
<b>Hotellerie</b>	<b>14</b>	<b>87,5</b>	<b>16,7</b>	<b>1 364</b>	<b>97,4</b>	<b>1,2</b>	<b>30,9</b>	<b>43,3</b>
darunter								
Hotels	6	100,0	0,0	1 234	99,9	0,1 -	32,0	45,5
Gasthöfe	3	.	.	.	.	.	.	.
<b>Stadt Weimar</b>								
<b>Hotellerie</b>	<b>32</b>	<b>94,1</b>	<b>0,0</b>	<b>2 948</b>	<b>98,2</b>	<b>0,6</b>	<b>29,2</b>	<b>37,3</b>
darunter								
Hotels	13	100,0	0,0	2 153	99,3	0,1	28,8	36,9
Gasthöfe	2	.	.	.	.	.	.	.
<b>Stadt Eisenach</b>								
<b>Hotellerie</b>	<b>32</b>	<b>97,0</b>	<b>0,0</b>	<b>1 932</b>	<b>98,5</b>	<b>2,9</b>	<b>30,6</b>	<b>37,9</b>
darunter								
Hotels	16	94,1	0,0	1 479	98,8	3,9	33,0	39,9
Gasthöfe	5	100,0	0,0	106	100,0	0,0	25,4	27,0

1) ganz oder teilweise geöffnet - 2) Anteil der geöffneten Betriebe an den Betrieben insgesamt - 3) Anteil der angebotenen Betten/Schlafgelegenheiten an den Betten/Schlafgelegenheiten insgesamt

Noch: 16. Geöffnete Beherbergungsstätten, angebotene Gästebetten und Kapazitätsauslastung nach Kreisen und ausgewählten Betriebsarten

Kreisfreie Stadt Landkreis ----- Betriebsart	November 2004						Jan. - Nov. 2004	
	geöffnete Betriebe <sup>1)</sup>			angebotene Betten/Schlafgelegenheiten			durchschnittliche Auslastung der angebotenen Betten/ Schlafgelegenheiten	
	insgesamt	Anteil <sup>2)</sup>	Veränderung gegenüber dem Vorjahres- monat	insgesamt	Anteil <sup>3)</sup>	Veränderung gegenüber dem Vorjahres- monat		
	Anzahl	%		Anzahl	%			
<b>Eichsfeld</b>								
<b>Hotellerie</b>	<b>45</b>	<b>91,8</b>	<b>4,3 -</b>	<b>1 268</b>	<b>89,7</b>	<b>1,2 -</b>	<b>15,9</b>	<b>18,1</b>
darunter								
Hotels	15	100,0	7,1	741	99,7	4,7	20,6	21,9
Gasthöfe	25	86,2	10,7 -	428	75,0	10,3 -	8,9	12,5
<b>Sonstiges Beherbergungsgewerbe</b>	<b>9</b>	<b>90,0</b>	<b>18,2 -</b>	<b>357</b>	<b>94,9</b>	<b>19,4 -</b>	<b>26,1</b>	<b>35,3</b>
darunter								
Ferienzentren, Ferienhäuser und -wohnungen	4	80,0	33,3 -	48	71,6	36,8 -	5,1	12,7
<b>Vorsorge- u. Rehabilitationskliniken</b>	<b>4</b>	<b>100,0</b>	<b>0,0</b>	<b>384</b>	<b>100,0</b>	<b>0,0</b>	<b>75,7</b>	<b>72,7</b>
<b>Nordhausen</b>								
<b>Hotellerie</b>	<b>29</b>	<b>100,0</b>	<b>0,0</b>	<b>1 398</b>	<b>99,9</b>	<b>5,4</b>	<b>16,7</b>	<b>24,6</b>
darunter								
Hotels	18	100,0	12,5	1 159	99,8	13,7	15,3	24,2
Gasthöfe	6	100,0	14,3 -	85	100,0	14,1 -	16,3	20,1
<b>Wartburgkreis</b>								
<b>Hotellerie</b>	<b>65</b>	<b>90,3</b>	<b>1,5 -</b>	<b>1 711</b>	<b>87,4</b>	<b>3,6 -</b>	<b>17,2</b>	<b>24,4</b>
darunter								
Hotels	20	87,0	4,8 -	739	85,1	6,9 -	22,1	26,6
Gasthöfe	31	88,6	0,0	632	86,2	1,1	12,1	19,7
<b>Sonstiges Beherbergungsgewerbe</b>	<b>12</b>	<b>70,6</b>	<b>0,0</b>	<b>345</b>	<b>60,8</b>	<b>7,5</b>	<b>6,8</b>	<b>17,0</b>
darunter								
Ferienzentren, Ferienhäuser und -wohnungen	6	75,0	0,0	134	58,3	6,3	8,5	21,7
<b>Vorsorge- u. Rehabilitationskliniken</b>	<b>7</b>	<b>100,0</b>	<b>16,7</b>	<b>1 615</b>	<b>100,0</b>	<b>4,9</b>	<b>80,3</b>	<b>80,5</b>
<b>Unstrut-Hainich-Kreis</b>								
<b>Hotellerie</b>	<b>32</b>	<b>88,9</b>	<b>11,1 -</b>	<b>1 098</b>	<b>92,9</b>	<b>5,5 -</b>	<b>23,7</b>	<b>26,1</b>
darunter								
Hotels	15	93,8	6,2 -	759	93,8	6,1 -	27,0	27,9
Gasthöfe	11	84,6	21,4 -	231	90,9	10,1 -	15,7	23,1
<b>Kyffhäuserkreis</b>								
<b>Hotellerie</b>	<b>28</b>	<b>96,6</b>	<b>0,0</b>	<b>932</b>	<b>97,2</b>	<b>6,0</b>	<b>21,1</b>	<b>24,2</b>
darunter								
Hotels	8	100,0	14,3	504	99,4	3,1	27,7	29,5
Gasthöfe	11	91,7	8,3 -	215	90,3	0,5	8,6	15,0
<b>Schmalkalden-Meiningen</b>								
<b>Hotellerie</b>	<b>104</b>	<b>87,4</b>	<b>0,0</b>	<b>4 548</b>	<b>88,7</b>	<b>0,2</b>	<b>22,4</b>	<b>32,6</b>
darunter								
Hotels	33	86,8	0,0	3 197	92,1	2,1	25,0	36,4
Gasthöfe	51	92,7	2,0	939	82,1	2,5 -	15,5	23,9
<b>Sonstiges Beherbergungsgewerbe</b>	<b>26</b>	<b>83,9</b>	<b>4,0</b>	<b>1 573</b>	<b>83,2</b>	<b>1,2 -</b>	<b>11,4</b>	<b>26,3</b>
darunter								
Ferienzentren, Ferienhäuser und -wohnungen	12	75,0	0,0	847	82,4	0,0	4,7	22,5

1) ganz oder teilweise geöffnet - 2) Anteil der geöffneten Betriebe an den Betrieben insgesamt - 3) Anteil der angebotenen Betten/Schlafgelegenheiten an den Betten/Schlafgelegenheiten insgesamt



Noch: 16. Geöffnete Beherbergungsstätten, angebotene Gästebetten und Kapazitätsauslastung nach Kreisen und ausgewählten Betriebsarten

Kreisfreie Stadt Landkreis ----- Betriebsart	November 2004						Jan. - Nov. 2004	
	geöffnete Betriebe <sup>1)</sup>			angebotene Betten/Schlafgelegenheiten			durchschnittliche Auslastung der angebotenen Betten/ Schlafgelegenheiten	
	insgesamt	Anteil <sup>2)</sup>	Veränderung gegenüber dem Vorjahres- monat	insgesamt	Anteil <sup>3)</sup>	Veränderung gegenüber dem Vorjahres- monat		
	Anzahl	%		Anzahl	%			
<b>Gotha</b>								
<b>Hotellerie</b>	<b>89</b>	<b>84,0</b>	<b>7,3 -</b>	<b>5 341</b>	<b>92,5</b>	<b>2,7 -</b>	<b>24,6</b>	<b>34,4</b>
darunter								
Hotels	39	84,8	2,5 -	4 268	94,3	0,8 -	27,2	38,4
Gasthöfe	22	81,5	12,0 -	495	87,0	9,5 -	14,7	20,2
<b>Sömmerda</b>								
<b>Hotellerie</b>	<b>23</b>	<b>100,0</b>	<b>0,0</b>	<b>595</b>	<b>99,8</b>	<b>2,1</b>	<b>19,0</b>	<b>22,9</b>
darunter								
Hotels	10	100,0	0,0	367	100,0	1,7	18,0	24,1
Gasthöfe	7	100,0	0,0	77	100,0	0,0	15,3	17,6
<b>Hildburghausen</b>								
<b>Hotellerie</b>	<b>55</b>	<b>88,7</b>	<b>3,5 -</b>	<b>2 083</b>	<b>84,8</b>	<b>12,0 -</b>	<b>20,7</b>	<b>30,2</b>
darunter								
Hotels	17	89,5	5,6 -	1 361	84,1	13,6 -	24,5	35,4
Gasthöfe	27	87,1	6,9 -	485	83,5	12,6 -	14,1	18,8
<b>Sonstiges Beherbergungsgewerbe</b>	<b>15</b>	<b>93,8</b>	<b>6,2 -</b>	<b>667</b>	<b>93,3</b>	<b>2,9 -</b>	<b>8,2</b>	<b>18,6</b>
darunter								
Ferienzentren, Ferienhäuser und -wohnungen	7	87,5	22,2 -	262	93,6	9,0 -	3,5	15,4
<b>Vorsorge- u. Rehabilitationskliniken</b>	<b>3</b>	<b>100,0</b>	<b>0,0</b>	<b>714</b>	<b>100,0</b>	<b>0,0</b>	<b>81,1</b>	<b>88,2</b>
<b>Ilm-Kreis</b>								
<b>Hotellerie</b>	<b>73</b>	<b>82,0</b>	<b>5,2 -</b>	<b>2 600</b>	<b>84,5</b>	<b>1,3 -</b>	<b>16,5</b>	<b>28,4</b>
darunter								
Hotels	25	89,3	0,0	1 661	90,8	2,5	18,4	31,1
Gasthöfe	30	69,8	11,8 -	590	65,7	11,4 -	12,5	23,8
<b>Sonstiges Beherbergungsgewerbe</b>	<b>20</b>	<b>87,0</b>	<b>0,0</b>	<b>814</b>	<b>86,9</b>	<b>1,9 -</b>	<b>6,7</b>	<b>22,9</b>
darunter								
Ferienzentren, Ferienhäuser und -wohnungen	11	84,6	0,0	313	79,0	5,4 -	2,5	14,0
<b>Weimarer Land</b>								
<b>Hotellerie</b>	<b>41</b>	<b>95,3</b>	<b>2,5</b>	<b>1 781</b>	<b>97,1</b>	<b>1,4</b>	<b>29,5</b>	<b>30,1</b>
darunter								
Hotels	14	100,0	7,7	1 114	99,6	2,2	35,8	33,3
Gasthöfe	12	92,3	0,0	222	92,5	0,0	11,6	10,7
<b>Sonstiges Beherbergungsgewerbe</b>	<b>11</b>	<b>84,6</b>	<b>15,4 -</b>	<b>490</b>	<b>78,7</b>	<b>19,3 -</b>	<b>21,9</b>	<b>31,6</b>
darunter								
Ferienzentren, Ferienhäuser und -wohnungen	5	83,3	16,7 -	86	48,0	47,2 -	19,8	34,8
<b>Vorsorge- u. Rehabilitationskliniken</b>	<b>4</b>	<b>100,0</b>	<b>0,0</b>	<b>839</b>	<b>99,3</b>	<b>0,0</b>	<b>49,2</b>	<b>48,9</b>
<b>Sonneberg</b>								
<b>Hotellerie</b>	<b>40</b>	<b>85,1</b>	<b>2,4 -</b>	<b>1 107</b>	<b>88,0</b>	<b>1,8 -</b>	<b>13,8</b>	<b>21,4</b>
darunter								
Hotels	13	92,9	0,0	524	92,9	0,0	15,4	24,5
Gasthöfe	18	78,3	5,3 -	401	81,2	4,8 -	10,6	18,3

1) ganz oder teilweise geöffnet -2) Anteil der geöffneten Betriebe an den Betrieben insgesamt -3) Anteil der angebotenen Betten/Schlafgelegenheiten an den Betten/Schlafgelegenheiten insgesamt

Noch: 16. Geöffnete Beherbergungsstätten, angebotene Gästebetten und Kapazitätsauslastung  
nach Kreisen und ausgewählten Betriebsarten

Kreisfreie Stadt Landkreis ----- Betriebsart	November 2004						Jan. - Nov. 2004	
	geöffnete Betriebe <sup>1)</sup>			angebotene Betten/Schlafgelegenheiten			durchschnittliche Auslastung der angebotenen Betten/ Schlafgelegenheiten	
	insgesamt	Anteil <sup>2)</sup>	Veränderung gegenüber dem Vorjahres- monat	insgesamt	Anteil <sup>3)</sup>	Veränderung gegenüber dem Vorjahres- monat		
	Anzahl	%		Anzahl	%			
<b>Saalfeld-Rudolstadt</b>								
<b>Hotellerie</b>	<b>97</b>	<b>85,8</b>	<b>0,0</b>	<b>3 370</b>	<b>89,1</b>	<b>3,6</b>	<b>15,8</b>	<b>24,8</b>
darunter								
Hotels	42	89,4	7,7	2 108	91,7	22,6	15,8	24,9
Gasthöfe	46	86,8	2,1 -	1 007	88,2	3,4 -	17,6	23,9
<b>Sonstiges Beherbergungsgewerbe</b>	<b>22</b>	<b>95,7</b>	<b>15,8</b>	<b>1 443</b>	<b>88,9</b>	<b>3,7</b>	<b>17,9</b>	<b>27,1</b>
darunter								
Ferienzentren, Ferienhäuser und -wohnungen	8	100,0	0,0	349	88,4	11,6 -	18,4	23,9
<b>Vorsorge- u. Rehabilitationskliniken</b>	<b>3</b>	<b>100,0</b>	<b>0,0</b>	<b>422</b>	<b>70,1</b>	<b>29,9 -</b>	<b>59,9</b>	<b>45,4</b>
<b>Saale-Holzland-Kreis</b>								
<b>Hotellerie</b>	<b>40</b>	<b>93,0</b>	<b>0,0</b>	<b>1 323</b>	<b>96,4</b>	<b>0,0</b>	<b>23,9</b>	<b>30,0</b>
darunter								
Hotels	17	100,0	6,3	860	99,3	2,0	28,8	35,3
Gasthöfe	19	95,0	5,0 -	374	95,4	4,3 -	16,0	22,4
<b>Sonstiges Beherbergungsgewerbe</b>	<b>6</b>	<b>85,7</b>	<b>0,0</b>	<b>315</b>	<b>89,5</b>	<b>2,2 -</b>	<b>5,7</b>	<b>14,6</b>
<b>Vorsorge- u. Rehabilitationskliniken</b>	<b>3</b>	<b>100,0</b>	<b>0,0</b>	<b>532</b>	<b>100,0</b>	<b>0,0</b>	<b>99,4</b>	<b>98,3</b>
<b>Saale-Orla-Kreis</b>								
<b>Hotellerie</b>	<b>55</b>	<b>85,9</b>	<b>8,3 -</b>	<b>1 668</b>	<b>83,1</b>	<b>9,3 -</b>	<b>23,7</b>	<b>33,6</b>
darunter								
Hotels	19	90,5	5,0 -	1 042	85,7	6,4 -	29,1	41,8
Gasthöfe	28	82,4	12,5 -	478	78,9	14,8 -	12,9	20,7
<b>Greiz</b>								
<b>Hotellerie</b>	<b>36</b>	<b>90,0</b>	<b>2,7 -</b>	<b>1 154</b>	<b>91,2</b>	<b>0,9 -</b>	<b>21,6</b>	<b>22,6</b>
darunter								
Hotels	7	77,8	0,0	589	90,9	0,7	25,1	26,5
Gasthöfe	19	95,0	0,0	343	90,0	1,2 -	15,9	16,2
<b>Sonstiges Beherbergungsgewerbe</b>	<b>15</b>	<b>93,8</b>	<b>0,0</b>	<b>998</b>	<b>97,2</b>	<b>8,6</b>	<b>6,4</b>	<b>16,0</b>
darunter								
Ferienzentren, Ferienhäuser und -wohnungen	4	80,0	0,0	444	93,9	21,3	0,4	10,8
<b>Altenburger Land</b>								
<b>Hotellerie</b>	<b>27</b>	<b>100,0</b>	<b>0,0</b>	<b>1 016</b>	<b>97,2</b>	<b>5,7 -</b>	<b>21,2</b>	<b>26,8</b>
darunter								
Hotels	12	100,0	7,7 -	784	97,3	9,5 -	21,4	28,0
Gasthöfe	7	100,0	0,0	110	94,0	4,8	20,8	20,1

1) ganz oder teilweise geöffnet - 2) Anteil der geöffneten Betriebe an den Betrieben insgesamt - 3) Anteil der angebotenen Betten/Schlafgelegenheiten an den Betten/Schlafgelegenheiten insgesamt

17. Geöffnete Beherbergungsstätten der Hotellerie, angebotene Gästezimmer und Kapazitätsauslastung nach Kreisen

Kreisfreie Stadt Landkreis Land	November 2004						Jan. - Nov. 2004	
	geöffnete Betriebe <sup>1)</sup>			angebotene Gästezimmer			durchschnittliche Auslastung der angebotenen Gästezimmer <sup>4)</sup>	
	insgesamt	Anteil <sup>2)</sup>	Veränderung gegenüber dem Vorjahres- monat	insgesamt	Anteil <sup>3)</sup>	Veränderung gegenüber dem Vorjahres- monat		
	Anzahl	%		Anzahl	%			
Stadt Erfurt	47	97,9	2,2	2 167	99,7	9,2	49,2	49,8
Stadt Gera	16	88,9	11,1 -	861	96,0	2,6 -	30,4	31,2
Stadt Jena	20	100,0	4,8 -	1 146	99,3	1,0 -	45,5	50,8
Stadt Suhl	14	87,5	16,7	667	97,1	1,1	43,2	50,0
Stadt Weimar	32	94,1	0,0	1 620	98,2	0,7	37,3	44,1
Stadt Eisenach	32	97,0	0,0	1 111	98,8	3,5	41,5	44,1
Eichsfeld	45	91,8	4,3 -	671	92,9	0,6 -	22,5	23,8
Nordhausen	29	100,0	0,0	680	98,7	3,3	25,9	31,7
Wartburgkreis	65	90,3	1,5 -	916	88,7	2,6 -	22,7	29,3
Unstrut-Hainich-Kreis	32	88,9	11,1 -	551	93,2	3,8 -	29,6	33,4
Kyffhäuserkreis	28	96,6	0,0	497	96,9	4,9	28,7	30,7
Schmalkalden-Meiningen	104	87,4	0,0	2 162	88,7	1,4	30,3	39,0
Gotha	89	84,0	7,3 -	2 840	92,8	3,0 -	30,6	40,4
Sömmerda	23	100,0	0,0	329	94,5	2,4 -	24,1	29,3
Hildburghausen	55	88,7	3,5 -	1 033	83,8	11,9 -	26,2	33,7
Ilm-Kreis	73	82,0	5,2 -	1 302	83,9	2,3 -	22,8	33,9
Weimarer Land	41	95,3	2,5	886	97,7	1,4	36,9	36,7
Sonneberg	40	85,1	2,4 -	533	87,1	2,4 -	19,3	27,8
Saalfeld-Rudolstadt	97	85,8	0,0	1 731	90,2	3,1	22,7	29,4
Saale-Holzland-Kreis	40	93,0	0,0	688	96,2	0,4 -	30,5	34,9
Saale-Orla-Kreis	55	85,9	8,3 -	807	83,1	9,3 -	30,4	37,5
Greiz	36	90,0	2,7 -	634	91,6	0,8 -	30,6	30,9
Altenburger Land	27	100,0	0,0	561	100,0	5,4 -	30,7	36,2
<b>Thüringen</b>	<b>1 040</b>	<b>89,7</b>	<b>2,4 -</b>	<b>24 393</b>	<b>93,0</b>	<b>0,4 -</b>	<b>32,3</b>	<b>37,8</b>

1) ganz oder teilweise geöffnet - 2) Anteil der geöffneten Betriebe an den Betrieben insgesamt - 3) Anteil der angebotenen Gästezimmer an den Gästezimmern insgesamt - 4) (Zahl der in der Berichtsperiode belegten Gästezimmer / (Zahl der angebotenen Gästezimmer x geöffnete Tage)) x 100

**18. Geöffnete Beherbergungsstätten, angebotene Gästebetten und Kapazitätsauslastung  
nach ausgewählten Gemeinden**

Landkreis  Gemeinde	November 2004						Jan. - Nov. 2004	
	geöffnete Betriebe <sup>1)</sup>			angebotene Betten/Schlafgelegenheiten			durchschnittliche Auslastung der angebotenen Betten/ Schlafgelegenheiten	
	insgesamt	Anteil <sup>2)</sup>	Veränderung gegenüber dem Vorjahres- monat	insgesamt	Anteil <sup>3)</sup>	Veränderung gegenüber dem Vorjahres- monat		
	Anzahl	%		Anzahl	%			
<b>Eichsfeld</b>								
Dingelstädt, Stadt	3	100,0	0,0	56	98,2	27,3	12,2	13,1
Heilbad Heiligenstadt, Stadt	9	100,0	0,0	521	98,3	0,0	59,0	57,0
Küllstedt	3	100,0	0,0	53	100,0	0,0	5,0	5,8
Schimberg	6	100,0	0,0	129	100,0	0,0	13,0	16,3
Leinefelde-Worbis, Stadt	12	100,0	0,0	425	100,0	0,0	19,0	27,9
<b>Nordhausen</b>								
Bleicherode, Stadt	3	100,0	0,0	143	100,0	0,0	6,3	16,7
Ellrich, Stadt	4	100,0	0,0	135	100,0	0,0	23,1	32,8
Ilfeld	7	100,0	0,0	396	99,5	0,5 -	4,8	15,5
Neustadt/Harz	4	100,0	0,0	250	100,0	0,0	24,6	42,8
Nordhausen, Stadt	14	100,0	0,0	644	100,0	10,1	20,5	26,9
<b>Wartburgkreis</b>								
Bad Liebenstein, Stadt	12	100,0	0,0	1 281	95,8	2,9 -	66,2	68,2
Bad Salzungen, Stadt	10	100,0	11,1	704	99,4	11,4	57,3	65,5
Creuzburg, Stadt	3	100,0	0,0	54	94,7	5,3 -	23,9	29,8
Marksuhl	3	75,0	0,0	54	60,7	1,8 -	10,7	13,6
Mihla	3	75,0	50,0	64	65,3	39,1	13,3	14,7
Ruhla, Stadt	9	75,0	0,0	219	65,0	7,4	19,8	23,4
Treffurt, Stadt	3	100,0	0,0	45	100,0	0,0	8,8	20,3
Weilar	3	100,0	0,0	66	100,0	0,0	6,3	9,2
Wutha-Farnroda	4	80,0	33,3	99	89,2	15,1	11,0	20,7
Moorgrund	4	100,0	0,0	97	97,0	3,0 -	5,1	5,1
Behringen	4	100,0	0,0	134	98,5	4,7	10,8	20,9
<b>Unstrut-Hainich-Kreis</b>								
Bad Langensalza, Stadt	6	100,0	20,0	446	98,2	3,2	43,6	43,3
Mühlhausen/Thüringen, Stadt	14	82,4	6,7 -	647	91,0	2,7	29,3	30,8
Weinbergen	4	100,0	0,0	86	100,0	0,0	16,9	24,3
<b>Kyffhäuserkreis</b>								
Artern/Unstrut, Stadt	3	100,0	0,0	61	100,0	0,0	38,4	29,8
Bad Frankenhausen/Kyffh., Stadt	13	100,0	0,0	884	99,8	1,1	42,0	45,9
Sondershausen, Stadt	9	100,0	12,5	337	99,7	22,1	15,4	24,9
Schernberg	3	75,0	25,0 -	206	30,5	10,0 -	10,1	40,7
<b>Schmalkalden-Meinungen</b>								
Breitungen/Werra	6	100,0	0,0	129	100,0	3,2	33,4	23,8
Brotterode, Kurort, Stadt	7	70,0	12,5 -	328	75,6	5,7 -	13,5	33,2
Floh-Seligenthal	9	64,3	12,5	165	47,8	4,1 -	11,6	25,8
Meinungen, Stadt	16	94,1	5,9 -	439	95,6	2,4 -	28,9	30,5
Oberhof, Stadt	25	92,6	4,2	2 903	97,0	0,5 -	21,6	38,0
Schmalkalden, Kurort, Stadt	8	80,0	0,0	306	66,1	5,5	21,9	31,3
Steinbach-Hallenberg, Kurort, Stadt	5	83,3	0,0	109	81,3	0,0	5,8	25,7
Trusetal	4	80,0	0,0	152	92,7	1,3 -	3,5	18,2
Wasungen, Stadt	3	100,0	0,0	52	100,0	0,0	14,4	13,9
Zella-Mehlis, Stadt	9	90,0	12,5	271	78,6	10,6	22,3	26,2
<b>Gotha</b>								
Finsterbergen	10	76,9	16,7 -	555	88,7	7,8 -	14,2	34,9
Friedrichroda, Stadt	12	80,0	0,0	1 622	91,2	0,4 -	29,5	44,3
Georgenthal/Thür. Wald	4	100,0	0,0	219	100,0	0,0	8,8	17,3
Gotha, Stadt	15	93,8	0,0	1 138	95,9	1,4	33,6	38,0
Luisenthal	4	66,7	0,0	261	71,7	0,0	28,5	33,2
Mühlberg	4	100,0	0,0	100	100,0	0,0	10,3	16,5
Ohrdruf, Stadt	4	100,0	20,0 -	78	94,0	43,1 -	11,6	16,1
Tabarz/Thür. Wald	14	87,5	6,7 -	1 104	91,5	6,2 -	45,5	52,1
Tambach-Dietharz/Thür. Wald, Stadt	9	81,8	10,0 -	400	89,7	5,7 -	9,4	20,7
Waltershausen, Stadt	6	75,0	14,3 -	268	89,0	7,9 -	8,4	15,1
Leinatal	4	100,0	0,0	204	100,0	0,0	14,9	33,4
Emsetal	4	80,0	20,0 -	118	92,2	6,3 -	10,0	29,2

1) ganz oder teilweise geöffnet - 2) Anteil der geöffneten Betriebe an den Betrieben insgesamt - 3) Anteil der angebotenen Betten/Schlafgelegenheiten an den Betten/Schlafgelegenheiten insgesamt

Noch: 18. Geöffnete Beherbergungsstätten, angebotene Gästebetten und Kapazitätsauslastung  
nach ausgewählten Gemeinden

Landkreis Gemeinde	November 2004						Jan. - Nov. 2004	
	geöffnete Betriebe <sup>1)</sup>			angebotene Betten/Schlafgelegenheiten			durchschnittliche Auslastung der angebotenen Betten/ Schlafgelegenheiten	
	insgesamt	Anteil <sup>2)</sup>	Veränderung gegenüber dem Vorjahres- monat	insgesamt	Anteil <sup>3)</sup>	Veränderung gegenüber dem Vorjahres- monat		
	Anzahl	%		Anzahl	%			
<b>Sömmerda</b>								
Kölleda, Stadt	4	100,0	0,0	96	100,0	0,0	8,1	13,4
Sömmerda, Stadt	4	100,0	0,0	97	100,0	0,0	30,1	31,7
<b>Hildburghausen</b>								
Bad Colberg-Heldburg, Stadt	5	83,3	16,7 -	397	94,5	5,0 -	71,1	72,5
Hildburghausen, Stadt	3	75,0	25,0 -	118	90,8	9,2 -	18,2	20,1
Römhild, Stadt	4	100,0	0,0	170	85,0	14,6 -	8,6	16,7
Sachsenbrunn	5	100,0	0,0	113	100,0	13,0	8,2	25,1
Schleusegrund	3	75,0	25,0 -	71	60,7	39,3 -	5,9	14,2
Schleusingen, Stadt	5	83,3	0,0	107	83,6	2,7 -	12,6	28,9
St. Kilian	7	100,0	0,0	445	99,6	0,4 -	12,5	22,8
Themar, Stadt	3	100,0	0,0	53	100,0	3,9	17,5	21,1
Nahetal-Waldau	5	100,0	66,7	200	100,0	19,0	12,2	32,1
Masserberg	23	95,8	15,0	1 577	88,8	6,4 -	39,8	47,9
<b>Ilm-Kreis</b>								
Arnstadt, Stadt	9	100,0	18,2 -	374	100,0	4,8 -	21,5	28,2
Elgersburg	3	100,0	50,0	116	98,3	7,4	18,6	35,4
Frankenhain	3	100,0	0,0	99	81,1	13,2 -	18,7	26,7
Frauenwald	7	77,8	16,7	265	69,9	23,3	5,3	27,8
Gehlbach	4	80,0	0,0	151	75,5	0,0	2,5	22,1
Großbreitenbach, Stadt	4	80,0	0,0	128	84,2	18,5	5,6	17,3
Ilmenau, Stadt	15	100,0	0,0	950	100,0	0,2	16,7	31,3
Langewiesen, Stadt	3	100,0	50,0	48	66,7	20,0 -	10,4	7,9
Neustadt am Rennsteig	4	66,7	0,0	237	84,6	3,9	30,1	38,0
Schmiedefeld am Rennsteig	6	60,0	14,3 -	124	54,1	19,5 -	9,6	31,9
Stützerbach	4	66,7	0,0	46	54,8	2,1 -	13,4	33,6
Wachsenburggemeinde	4	100,0	0,0	68	100,0	0,0	8,9	15,9
Ilmtal	5	100,0	0,0	139	99,3	0,7 -	16,1	31,3
<b>Weimarer Land</b>								
Apolda, Stadt	4	100,0	0,0	430	99,1	0,0	22,1	22,9
Bad Berka, Stadt	11	100,0	10,0	793	98,5	2,7	40,9	39,6
Bad Sulza, Stadt	9	100,0	0,0	866	100,0	0,2	50,1	49,3
Mönchenholzhausen	3	75,0	25,0 -	203	83,5	16,5 -	23,7	29,0
Nohra	4	100,0	0,0	197	98,0	1,0	25,5	36,8
<b>Sonneberg</b>								
Effelder-Rauenstein	3	100,0	0,0	64	100,0	17,9 -	6,0	11,1
Lauscha, Stadt	9	100,0	0,0	195	100,0	0,0	12,5	18,0
Mengersgereuth-Hämmern	3	100,0	0,0	81	100,0	0,0	26,3	36,7
Neuhaus am Rennweg, Stadt	5	71,4	16,7 -	256	81,0	7,2 -	13,0	28,0
Schalkau, Stadt	3	100,0	0,0	60	100,0	0,0	6,1	9,0
Siegmundsburg	3	75,0	0,0	86	82,7	1,1 -	14,9	22,2
Sonneberg, Stadt	11	91,7	10,0	406	96,4	14,7	13,6	21,9
Steinach, Stadt	5	71,4	0,0	132	78,1	2,9 -	5,6	15,8
Oberland am Rennsteig	3	100,0	0,0	75	100,0	0,0	3,9	14,3
<b>Saalfeld-Rudolstadt</b>								
Bad Blankenburg, Stadt	10	100,0	0,0	766	89,1	3,8 -	35,6	36,0
Cursdorf	7	100,0	40,0	207	97,2	10,1	3,4	21,1
Goßwitz	4	100,0	33,3	150	100,0	11,9	10,6	26,1
Katzhütte	4	100,0	20,0 -	170	100,0	6,6 -	9,0	15,9
Königsee, Stadt	4	100,0	0,0	94	100,0	0,0	28,3	21,9
Lehesten, Stadt	4	100,0	33,3	68	100,0	94,3	5,0	17,8
Lichte	4	100,0	0,0	216	100,0	0,0	12,3	21,7
Meura	4	80,0	20,0 -	91	85,0	15,0 -	4,5	12,8
Meuselbach-Schwarzmühle	3	100,0	0,0	66	100,0	0,0	20,0	35,4
Rudolstadt, Stadt	8	88,9	0,0	311	93,7	2,6	29,8	27,7
Saalfeld/Saale, Stadt	16	94,1	6,7	950	98,5	5,6	29,8	31,2
Schwarzburg	6	85,7	20,0	362	94,0	53,4	9,3	25,1
Sitzendorf	4	57,1	0,0	284	83,5	3,6	9,7	26,7
Leutenberg, Stadt	4	57,1	33,3 -	139	70,9	15,8 -	3,5	23,2
Drognitz	3	.	.	.	.	.	.	.
Saalfelder Höhe	8	100,0	0,0	422	100,0	0,0	14,5	31,2
Uhlstädt-Kirchhasel	5	83,3	0,0	196	46,8	47,9 -	36,0	23,9

1) ganz oder teilweise geöffnet - 2) Anteil der geöffneten Betriebe an den Betrieben insgesamt - 3) Anteil der angebotenen Betten/Schlafgelegenheiten an den Betten/Schlafgelegenheiten insgesamt

Noch: 18. Geöffnete Beherbergungsstätten, angebotene Gästebetten und Kapazitätsauslastung  
nach ausgewählten Gemeinden

Landkreis  Gemeinde	November 2004						Jan. - Nov. 2004	
	geöffnete Betriebe <sup>1)</sup>			angebotene Betten/Schlafgelegenheiten			durchschnittliche Auslastung der angebotenen Betten/ Schlafgelegenheiten	
	insgesamt	Anteil <sup>2)</sup>	Veränderung gegenüber dem Vorjahres- monat	insgesamt	Anteil <sup>3)</sup>	Veränderung gegenüber dem Vorjahres- monat		
	Anzahl	%		Anzahl	%			
<b>Saale-Holzland-Kreis</b>								
Bad Klosterlausnitz	7	87,5	0,0	655	97,9	0,6 -	84,4	83,1
Bürgel, Stadt	3	100,0	0,0	128	100,0	0,8	8,8	19,4
Eisenberg, Stadt	5	100,0	0,0	211	96,8	3,2 -	6,8	19,4
Hermisdorf, Stadt	3	100,0	0,0	64	100,0	0,0	20,6	21,1
Kahla, Stadt	3	100,0	0,0	61	100,0	0,0	23,6	20,5
Stadtroda, Stadt	4	100,0	0,0	86	100,0	0,0	19,4	23,9
Trockenborn-Wolfersdorf	4	100,0	33,3	160	100,0	15,1	3,0	13,0
<b>Saale-Orla-Kreis</b>								
Hirschberg, Stadt	3	100,0	0,0	79	100,0	0,0	19,9	28,6
Lobenstein, Moorbad, Stadt	10	90,9	0,0	423	83,1	0,7 -	45,5	43,2
Neustadt an der Orla, Stadt	4	100,0	0,0	135	99,3	0,7 -	20,8	19,7
Oppurg	3	100,0	0,0	152	100,0	0,7	17,1	26,1
Plothen	3	100,0	0,0	203	100,0	0,0	5,1	22,3
Pößneck, Stadt	3	75,0	25,0 -	57	68,7	21,9 -	28,5	24,6
Schleiz, Stadt	3	100,0	0,0	52	100,0	0,0	25,5	33,6
Triptis, Stadt	5	100,0	0,0	136	100,0	0,0	31,3	31,9
Ziegenrück, Stadt	3	75,0	25,0 -	107	73,8	26,2 -	29,7	50,0
Tanna, Stadt	3	100,0	0,0	49	100,0	0,0	11,4	16,6
Remptendorf	4	100,0	33,3	143	100,0	10,9	18,3	25,4
Saalebürg-Orla, Stadt	5	55,6	28,6 -	130	30,6	39,5 -	14,7	38,0
<b>Greiz</b>								
Bad Köstritz, Stadt	3	75,0	0,0	219	93,6	0,5	21,0	20,1
Berga/Elster, Stadt	4	80,0	0,0	308	91,4	1,0	1,1	6,9
Greiz, Stadt	11	100,0	0,0	313	100,0	1,0	13,6	15,0
Weida, Stadt	3	75,0	0,0	82	61,7	0,0	7,3	17,7
Zeulenroda, Stadt	8	100,0	0,0	406	100,0	0,0	27,7	30,7
<b>Altenburger Land</b>								
Altenburg, Stadt	8	100,0	0,0	647	96,7	0,0	23,7	31,4
Meuselwitz, Stadt	3	100,0	0,0	45	100,0	0,0	25,7	20,1
Schmölln, Stadt	5	100,0	0,0	173	97,2	0,0	26,3	30,8

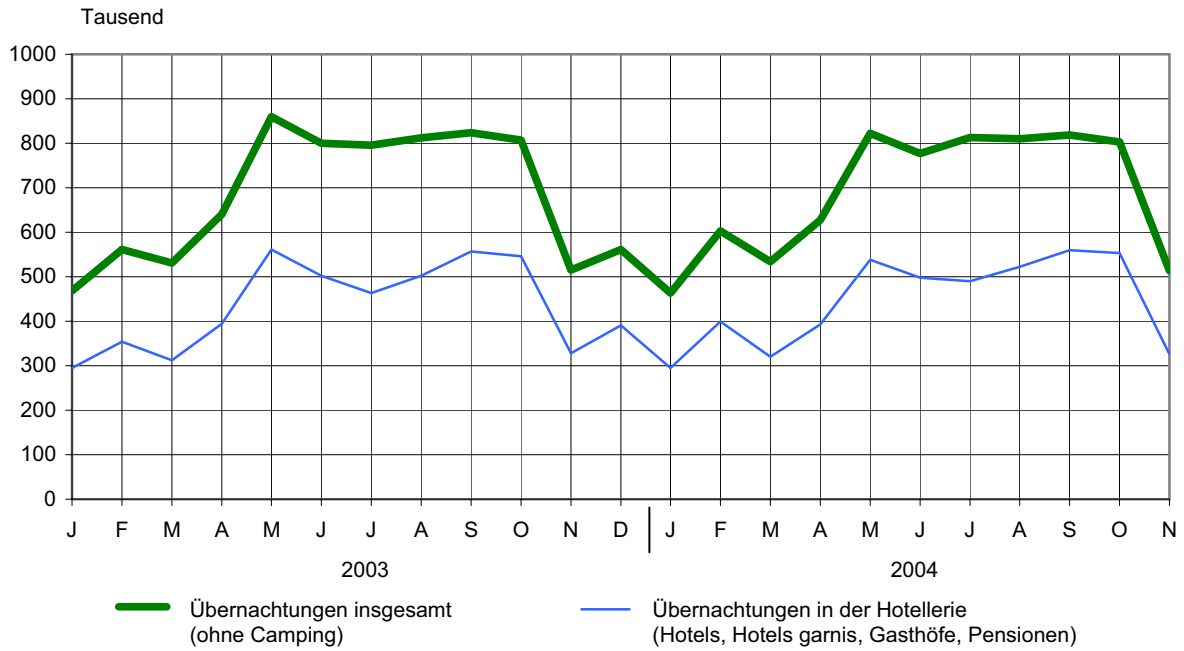
1) ganz oder teilweise geöffnet - 2) Anteil der geöffneten Betriebe an den Betrieben insgesamt - 3) Anteil der angebotenen Betten/Schlafgelegenheiten an den Betten/Schlafgelegenheiten insgesamt

**19. Geöffnete Beherbergungsstätten, angebotene Gästebetten und Kapazitätsauslastung  
in Städten des Vereins Städtetourismus in Thüringen e.V.**

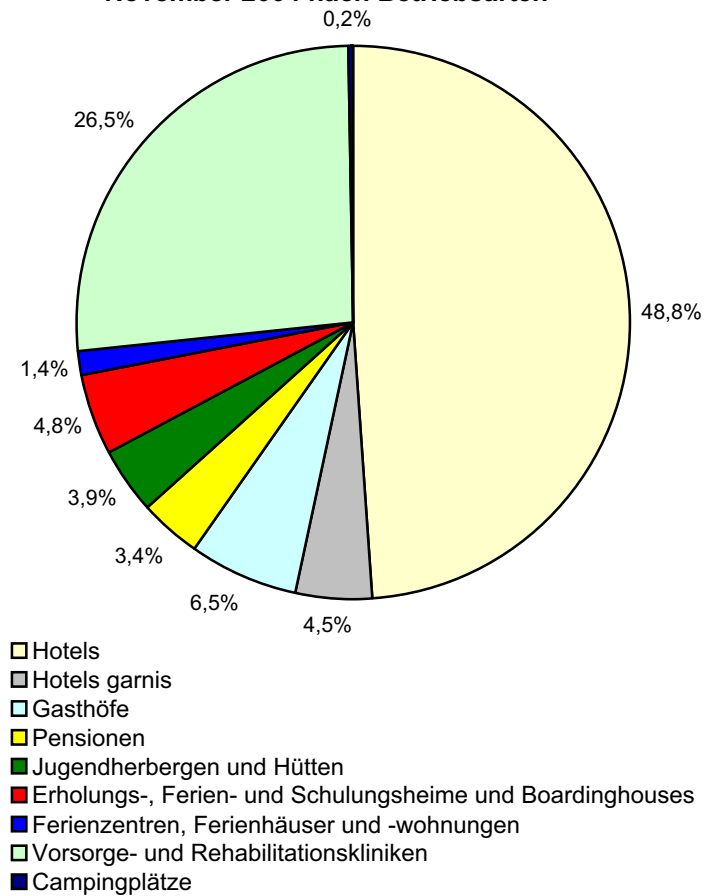
Ausgewählte Städte	November 2004						Jan. - Nov. 2004	
	geöffnete Betriebe <sup>1)</sup>			angebotene Betten/Schlafgelegenheiten			durchschnittliche Auslastung der angebotenen Betten/ Schlafgelegenheiten	
	insgesamt	Anteil <sup>2)</sup>	Veränderung gegenüber dem Vorjahres- monat	insgesamt	Anteil <sup>3)</sup>	Veränderung gegenüber dem Vorjahres- monat		
	Anzahl	%		Anzahl	%			
Altenburg	8	100,0	0,0	647	96,7	0,0	23,7	31,4
Apolda	4	100,0	0,0	430	99,1	0,0	22,1	22,9
Arnstadt	9	100,0	18,2 -	374	100,0	4,8 -	21,5	28,2
Eisenach	34	97,1	0,0	2 061	98,5	3,2	29,3	38,0
Erfurt	51	96,2	0,0	4 224	98,4	4,7	34,8	36,9
Gera	18	90,0	10,0 -	1 587	94,4	3,5 -	21,8	23,2
Gotha	15	93,8	0,0	1 138	95,9	1,4	33,6	38,0
Greiz	11	100,0	0,0	313	100,0	1,0	13,6	15,0
Ilmenau	15	100,0	0,0	950	100,0	0,2	16,7	31,3
Jena	23	100,0	4,2 -	2 162	99,9	0,6 -	34,3	40,3
Meiningen	16	94,1	5,9 -	439	95,6	2,4 -	28,9	30,5
Mühlhausen	14	82,4	6,7 -	647	91,0	2,7	29,3	30,8
Nordhausen	14	100,0	0,0	644	100,0	10,1	20,5	26,9
Rudolstadt	8	88,9	0,0	311	93,7	2,6	29,8	27,7
Saalfeld	16	94,1	6,7	950	98,5	5,6	29,8	31,2
Schmalkalden	8	80,0	0,0	306	66,1	5,5	21,9	31,3
Sondershausen	9	100,0	12,5	337	99,7	22,1	15,4	24,9
Suhl	19	90,5	18,8	1 524	97,7	3,1	29,6	41,2
Weimar	37	94,9	0,0	3 390	98,4	0,5	31,2	39,7
<b>Ausgewählte Städte zusammen</b>	<b>329</b>	<b>94,8</b>	<b>0,6 -</b>	<b>22 434</b>	<b>97,2</b>	<b>2,0</b>	<b>29,1</b>	<b>34,8</b>

1) ganz oder teilweise geöffnet - 2) Anteil der geöffneten Betriebe an den Betrieben insgesamt - 3) Anteil der angebotenen Betten/Schlafgelegenheiten an den Betten/Schlafgelegenheiten insgesamt

### 1. Übernachtungen in Beherbergungsstätten 2003 und 2004 nach Monaten (ohne Camping)

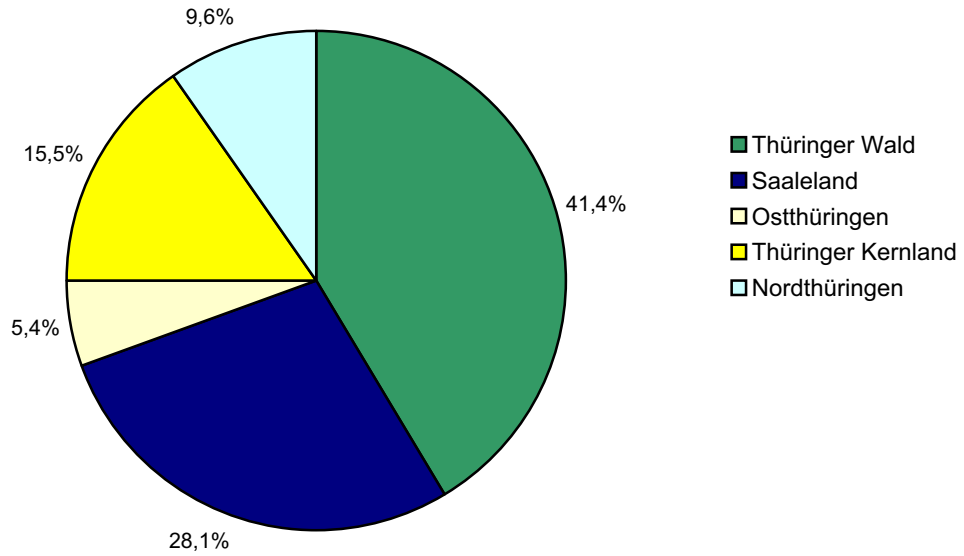


### 2. Übernachtungen in Beherbergungsstätten und auf Campingplätzen im November 2004 nach Betriebsarten

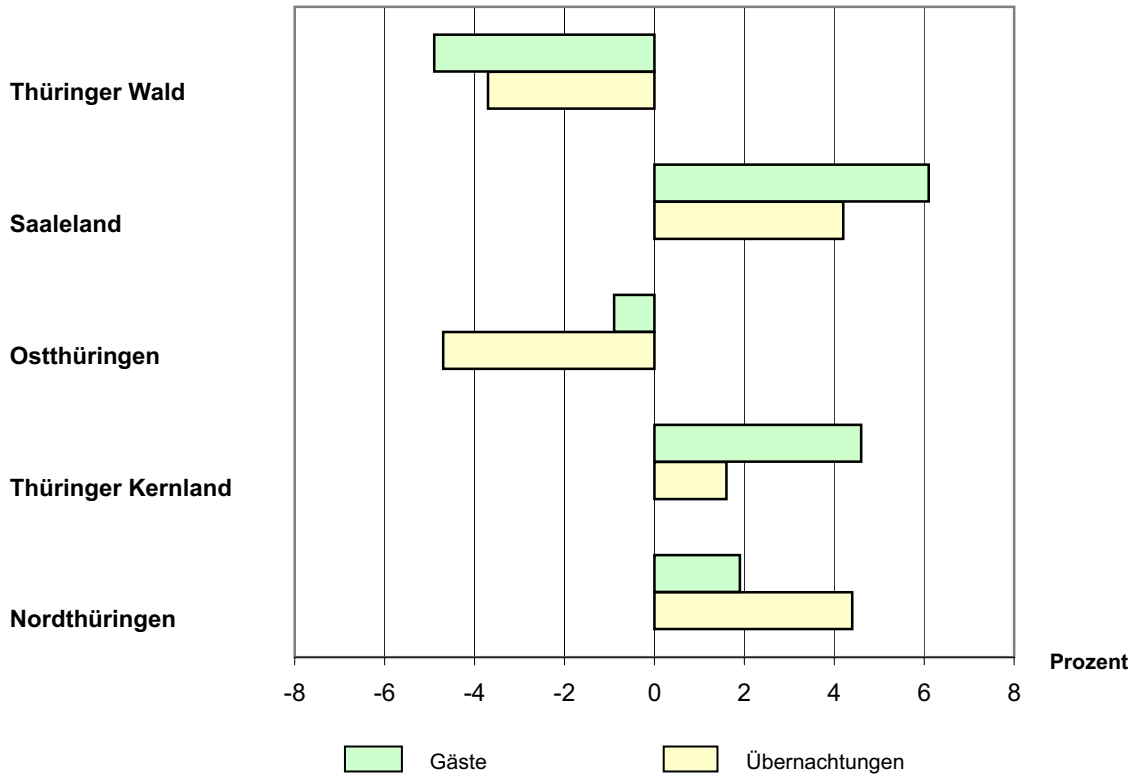




### 3. Übernachtungen in Beherbergungsstätten und auf Campingplätzen im November 2004 nach Reisegebieten



### 4. Veränderung der Anzahl der Gäste und Übernachtungen im November 2004 gegenüber November 2003 nach Reisegebieten (einschl. Camping)



## Reisegebiete in Thüringen



Thüringer Landesamt für Statistik