

Statistischer Bericht

G IV - m 12 / 04

Gäste und Übernachtungen
in Thüringen
Dezember 2004

Bestell - Nr. 07 401

Thüringer Landesamt für Statistik



Herausgeber:
Thüringer Landesamt für Statistik
Europaplatz 3, 99091 Erfurt
Postfach 90 01 63, 99104 Erfurt

Telefon: 0361 37-84642/84647
Telefax: 0361 37-84699
Internet: <http://www.tls.thueringen.de>
E-Mail: auskunft@tls.thueringen.de

Auskunft erteilt:
Referat: Handel, Gastgewerbe, Verkehr,
 Beherbergung, Dienstleistungen
Telefon: 0361 37-84445

Herausgegeben im März 2005

Heft-Nr.: 59 / 05
Preis: 7,50 EUR

© Thüringer Landesamt für Statistik, Erfurt, 2005

Für nichtgewerbliche Zwecke sind Vervielfältigung und unentgeltliche Verbreitung, auch auszugsweise, mit Quellenangabe gestattet. Die Verbreitung, auch auszugsweise, über elektronische Systeme/Datenträger bedarf der vorherigen Zustimmung.
Alle übrigen Rechte bleiben vorbehalten.

Inhaltsverzeichnis

Seite

Vorbemerkungen

3

Tabellen

1. Geöffnete Beherbergungsstätten, angebotene Gästebetten, Kapazitätsauslastung, Ankünfte, Übernachtungen und durchschnittliche Aufenthaltsdauer nach Monaten der Jahre 2002 bis 2004 (ohne Camping)	6
2. Ankünfte, Übernachtungen und Aufenthaltsdauer der Gäste in Beherbergungsbetrieben (einschl. Camping) nach Betriebsarten und zusammengefassten Gästegruppen	7
3. Ankünfte, Übernachtungen und Aufenthaltsdauer der Gäste in Beherbergungsstätten nach Herkunftsländern (ohne Camping)	8
4. Ankünfte, Übernachtungen und Aufenthaltsdauer der Gäste auf Campingplätzen nach Herkunftsländern	9
5. Ankünfte, Übernachtungen und Aufenthaltsdauer der Gäste in Beherbergungsbetrieben (einschl. Camping) nach Reisegebieten, Betriebsarten und zusammengefassten Gästegruppen	10
6. Ankünfte, Übernachtungen und Aufenthaltsdauer der Gäste in Beherbergungsstätten nach Gemeindegruppen und zusammengefassten Gästegruppen (ohne Camping)	15
7. Ankünfte, Übernachtungen und Aufenthaltsdauer der Gäste in Beherbergungsstätten nach Kreisen und zusammengefassten Gästegruppen (ohne Camping)	16
8. Ankünfte, Übernachtungen und Aufenthaltsdauer der Gäste in Beherbergungsstätten nach Kreisen, ausgewählten Betriebsarten und zusammengefassten Gästegruppen (ohne Camping)	18
9. Ankünfte, Übernachtungen und Aufenthaltsdauer der Gäste in Beherbergungsstätten nach ausgewählten Gemeinden und zusammengefassten Gästegruppen (ohne Camping)	27
10. Ankünfte, Übernachtungen und Aufenthaltsdauer der Gäste in Beherbergungsstätten in Städten des Vereins Städtetourismus in Thüringen e.V. (ohne Camping)	37
11. Beherbergungsstätten, Gästebetten und Kapazitätsauslastung nach Betriebsarten sowie Campingplätze	39
12. Beherbergungsstätten der Hotellerie, Gästezimmer und Kapazitätsauslastung	40
13. Geöffnete Beherbergungsstätten, angebotene Gästebetten und Kapazitätsauslastung nach Reisegebieten und Betriebsarten sowie Campingplätze	41
14. Geöffnete Beherbergungsstätten, angebotene Gästebetten und Kapazitätsauslastung nach Gemeindegruppen	43
15. Geöffnete Beherbergungsstätten, angebotene Gästebetten und Kapazitätsauslastung nach Kreisen	44
16. Geöffnete Beherbergungsstätten, angebotene Gästebetten und Kapazitätsauslastung nach Kreisen und ausgewählten Betriebsarten	45
17. Geöffnete Beherbergungsstätten der Hotellerie, angebotene Gästezimmer und Kapazitätsauslastung nach Kreisen	49
18. Geöffnete Beherbergungsstätten, angebotene Gästebetten und Kapazitätsauslastung nach ausgewählten Gemeinden	50
19. Geöffnete Beherbergungsstätten, angebotene Gästebetten und Kapazitätsauslastung in Städten des Vereins Städtetourismus in Thüringen e.V.	53

Grafiken

- | | |
|---|----|
| 1. Übernachtungen in Beherbergungsstätten 2003 und 2004 nach Monaten (ohne Camping) | 54 |
| 2. Übernachtungen in Beherbergungsstätten und auf Campingplätzen im Dezember 2004 nach Betriebsarten | 54 |
| 3. Übernachtungen in Beherbergungsstätten und auf Campingplätzen im Dezember 2004 nach Reisegebieten | 55 |
| 4. Veränderung der Anzahl der Gäste und Übernachtungen im Dezember 2004 gegenüber Dezember 2003 nach Reisegebieten (einschl. Camping) | 55 |
| 5. Übernachtungen in Beherbergungsstätten und auf Campingplätzen 2004 nach Betriebsarten | 56 |
| 6. Ankünfte und Übernachtungen in Beherbergungsstätten 1994 bis 2004 (ohne Camping) | 56 |

Karte

- | | |
|---------------------------|----|
| Reisegebiete in Thüringen | 57 |
|---------------------------|----|

Vorbemerkungen

Rechtsgrundlage

Rechtsgrundlage für die Erhebung ist das Gesetz zur Neuordnung der Statistik über die Beherbergung im Reiseverkehr (Beherbergungsstatistikgesetz - BeherbStatG) vom 22. Mai 2002 (BGBl. I S. 1642) in Verbindung mit dem Gesetz über die Statistik für Bundeszwecke (Bundesstatistikgesetz - BStatG) vom 22. Januar 1987 (BGBl. I S. 462, 565), zuletzt geändert durch Artikel 16 des Gesetzes vom 21. August 2002 (BGBl. I S. 3322).

Erhebungsmerkmale

Erhebungsmerkmale der monatlichen Statistik sind Ankünfte und Übernachtungen von Gästen im Reiseverkehr; bei Gästen mit Wohnsitz außerhalb der Bundesrepublik Deutschland wird auch das Herkunftsland erfragt. Außerdem werden die Anzahl der im Berichtsmonat angebotenen Gästebetten sowie die Anzahl der Stellplätze auf Campingplätzen erhoben. Seit dem 1. Januar 2003 werden bei Hotels, Gasthöfen, Pensionen und Hotels garnis zusätzlich die Zahl der Gästezimmer sowie deren Belegung erfasst.

Betriebskreis

Auskunftspflichtig sind alle Inhaber bzw. Leiter von Beherbergungsstätten mit neun und mehr Gästebetten, unabhängig davon, ob die Beherbergung Hauptzweck (z.B. Hotels, Pensionen) oder nur Nebenzweck des Betriebes (z.B. bei Heilstätten, Sanatorien) ist.

Hinweise

Alle Angaben für das Jahr 2004 beziehen sich auf den aktuellen Gebietsstand.

Für die Berechnung der Entwicklung gegenüber dem Vorjahr werden bei Änderungen zum Gebietsstand die Angaben des Vorjahres auf den aktuellen Gebietsstand umgerechnet.

Sind in einer Betriebsart bzw. einem Kreis oder einer Gemeinde weniger als drei geöffnete Beherbergungseinrichtungen/Campingplätze vorhanden oder meldet bei mehr als zwei geöffneten Betrieben nur einer Gäste- und Übernachtungszahlen (übrige Betriebe haben keine Gäste und Übernachtungen), so sind entsprechend den Bestimmungen der statistischen Geheimhaltung die Angaben zu diesen Betrieben nicht auszuweisen, jedoch in den Summen zu berücksichtigen. Die Veröffentlichung der Anzahl dieser Betriebe ist zulässig, wenn keine weiteren Daten bekannt gemacht werden. Ferner ist sicherzustellen, dass geheim zu haltende Angaben nicht durch Differenzbildung errechnet werden können.

In den Tabellen 2 und 5 werden die Angaben für Ankünfte, Übernachtungen und durchschnittliche Aufenthaltsdauer in Beherbergungsbetrieben insgesamt – einschließlich Camping (ohne Dauercamping) - ausgewiesen.

Definitionen und Begriffserläuterungen

Erhebungs- und Darstellungsmerkmale

Beherbergung im Reiseverkehr: Unterbringung von Personen, die sich vorübergehend an einem anderen Ort als ihrem gewöhnlichen Wohnsitz aufhalten (Reisende). Ein Aufenthalt gilt - in Anlehnung an die melderechtlichen Vorschriften lt. § 24 des Thüringer Gesetzes über das Meldewesen vom 23. März 1994 (GVBL. S. 342), zuletzt geändert durch Artikel 3 des Gesetzes vom 18. Dezember 2002 (GVBL. S. 467) - dann als "vorübergehend", wenn er die Dauer von zwei Monaten im Allgemeinen nicht überschreitet. Der vorübergehende Ortswechsel kann durch Urlaub und Freizeit, aber auch durch die Wahrnehmung privater und geschäftlicher Kontakte, den Besuch von Tagungen und Fortbildungsveranstaltungen, Maßnahmen zur Wiederherstellung der Gesundheit oder sonstige Gründe veranlasst sein.

Beherbergungsstätten: Betriebe, die nach Einrichtung und Zweckbestimmung dazu dienen, mehr als acht Gäste (im Reiseverkehr) gleichzeitig zu beherbergen. Hierzu zählen auch Unterkunftsstätten, die die Gästebeherbergung nicht gewerblich und/oder nur als Nebenzweck betreiben.

Gästezimmer: Als **Gästezimmer** gilt eine Einheit, die aus einem Raum oder einer Gruppe von Räumen besteht, die eine unteilbare Mieteinheit in einem Beherbergungsbetrieb bilden. Das **tatsächliche Angebot an Gästezimmern** umfasst die Räumlichkeiten, die am letzten Öffnungstag des Berichtsmonats Gästen zur Verfügung standen oder bei unerwartet auftretender Nachfrage unmittelbar mit Gästen hätten belegt werden können.

Betten und sonstige Schlafgelegenheiten: Der **Bestand** stellt ab auf die Normalbelegung, ohne Berücksichtigung behelfsmäßiger Schlafgelegenheiten, die bei Überbelegung zusätzlich zur Verfügung stehen (z.B. Schlafcouchen, Liegen, Kinderbetten). Das **Angebot** besagt, wie viele davon am letzten Öffnungstag im Berichtsmonat tatsächlich für die Übernachtung von Gästen zur Verfügung standen.

Durchschnittliche Auslastung der Gästezimmer (%): Rechnerisch ermittelte Werte

$$\text{Auslastung aller Gästezimmer} = \frac{\text{Zahl der in der Berichtsperiode belegten Gästezimmer}}{\text{Zahl der Gästezimmer insgesamt} \times \text{Kalendertage}} \times 100$$

$$\text{Auslastung der angebotenen Gästezimmer} = \frac{\text{Zahl der in der Berichtsperiode belegten Gästezimmer}}{\text{Zahl der angebotenen Gästezimmer} \times \text{geöffnete Tage}} \times 100$$

Durchschnittliche Auslastung von Betten und sonstigen Schlafgelegenheiten (%): Rechnerisch ermittelte Werte

$$\text{Auslastung aller Betten} = \frac{\text{Übernachtungen}}{\text{mögliche Bettentage}} \times 100$$

$$\text{Auslastung der angebotenen Betten} = \frac{\text{Übernachtungen}}{\text{angebotene Bettentage}} \times 100$$

Ankünfte: Anzahl von Gästen in einer Beherbergungsstätte, die im Berichtszeitraum ankamen und zum vorübergehenden Aufenthalt ein Gästebett belegten.

Übernachtungen: Anzahl der Übernachtungen von Gästen, die im Berichtszeitraum ankamen oder aus dem vorherigen Berichtszeitraum noch anwesend waren.

Durchschnittliche Aufenthaltsdauer: Rechnerisch ermittelter Wert - Quotient - aus der Anzahl der Übernachtungen und der Anzahl der Ankünfte im Berichtszeitraum.

Herkunftsländer: Für die Erfassung ist grundsätzlich der ständige Wohnsitz oder gewöhnliche Aufenthaltsort der Gäste maßgebend, nicht dagegen deren Staatsangehörigkeit (Nationalität).

Gliederungsmerkmale

Reisegebiete: Gliederung nach nichtadministrativen Raumeinheiten, die sich im Wesentlichen an naturräumliche Gegebenheiten anlehnen.

Gemeindegruppen: Zusammenfassung von Gemeinden/Teilen von Gemeinden nach Arten der aufgrund landesrechtlicher Vorschriften verliehenen staatlichen Anerkennung bzw. vorläufigen Anerkennung (z.B. als Mineral- und Moorbad, Luftkurort, Erholungsort). Gemeinden/Teile von Gemeinden ohne diese Anerkennung sind in der Gruppe "Sonstige Gemeinden" enthalten.

Die Zuordnung erfolgt durch das Thüringer Ministerium für Wirtschaft, Technologie und Arbeit und wurde im November 2003 aktualisiert.

Betriebsarten: Gruppierungen der Beherbergungsstätten auf der Grundlage der Systematik der Wirtschaftszweige:

Hotels: Beherbergungsstätten, die jedermann zugänglich sind und in denen ein Restaurant - auch für Passanten - vorhanden ist sowie in der Regel weitere Einrichtungen oder Räume für unterschiedliche Zwecke (Konferenzen, Seminare, Sport, Freizeit, Erholung) zur Verfügung stehen.

Hotels garnis: Beherbergungsstätten, die jedermann zugänglich sind und in denen höchstens Frühstück abgegeben wird.

Gasthöfe: Beherbergungsstätten, die jedermann zugänglich sind und in denen außer dem Gastraum in der Regel keine weiteren Aufenthaltsräume zur Verfügung stehen. Bei Gasthöfen übersteigt der Umsatz aus Bewirtung deutlich den aus Beherbergung.

Pensionen: Beherbergungsstätten, die jedermann zugänglich sind und in denen Speisen und Getränke nur an Hausgäste abgegeben werden.

Hotellerie: Dazu zählen Hotels, Hotels garnis, Gasthöfe und Pensionen.

Jugendherbergen und Hütten: Beherbergungsstätten mit in der Regel einfacher Ausstattung, vorzugsweise für Jugendliche oder Angehörige der sie tragenden Organisation (z.B. Wanderverein), in denen Speisen und Getränke in der Regel nur an Hausgäste abgegeben werden.

Erholungs-, Ferien- und Schulungsheime: Beherbergungsstätten, die nur bestimmten Personenkreisen - z.B. Mitgliedern eines Vereins oder einer Organisation, Beschäftigten eines Unternehmens, Kindern, Müttern, Betreuten sozialer Einrichtungen - zugänglich sind und in denen Speisen und Getränke nur an Hausgäste abgegeben werden.

Boardinghouses: Beherbergungsstätten, die jedermann zugänglich sind und neben Kurzeintaufhalten insbesondere für längere Aufenthalte im urbanen Umfeld konzipiert sind. Die Ausstattung orientiert sich an privaten Wohnungen, eine Kochgelegenheit muss gegeben sein. Die Leistung wird durch einen hotelähnlichen Service ergänzt (Reinigung, Serviceoffice).

Ferienzentren: Beherbergungsstätten, die jedermann zugänglich sind und nach Einrichtung und Zweckbestimmung dazu dienen, wahlweise unterschiedliche Wohn- und Aufenthaltsmöglichkeiten sowie gleichzeitig Freizeiteinrichtungen in Verbindung mit Einkaufsmöglichkeiten und persönlichen Dienstleistungen zum vorübergehenden Aufenthalt anzubieten. Als Mindestausstattung gilt das Vorhandensein von Hotelunterkunft und anderen Wohngelegenheiten (auch mit Kochgelegenheit), einer Gaststätte, von Einkaufsmöglichkeiten zur Deckung des täglichen Bedarfs und des Freizeitbedarfs sowie von Einrichtungen für persönliche Dienstleistungen, z. B. Massageeinrichtungen, Solarium, Sauna, Friseur, und zur aktiven Freizeitgestaltung, z. B. Schwimmbad, Tennis-, Tischtennis-, Kleingolf-, Trimm-Dich-Anlagen.

Ferienhäuser, -wohnungen: Beherbergungsstätten, die jedermann zugänglich sind und in denen Speisen und Getränke nicht abgegeben werden, aber Kochgelegenheit vorhanden ist.

Sonstiges Beherbergungsgewerbe: Dazu zählen Jugendherbergen und Hütten, Erholungs-, Ferien- und Schulungsheime, Boardinghouses, Ferienzentren, Ferienhäuser und -wohnungen.

Vorsorge- und Rehabilitationskliniken: Beherbergungsstätten unter ärztlicher Leitung ausschließlich oder überwiegend für Kurgäste. Als Kurgäste gelten Personen, die sich am Ort aufgrund ärztlicher Verordnung vorübergehend aufhalten mit dem Ziel der Erhaltung oder Wiederherstellung ihrer Gesundheit oder ihrer Berufs- oder Arbeitsfähigkeit und die die allgemein angebotenen Kureinrichtungen außerhalb der Beherbergungsstätte in Anspruch nehmen.

Hierzu zählen auch Kinderheilstätten, Rehabilitations- oder ähnliche Krankenhäuser (Fachabteilungen anderer Krankenhäuser).

Campingplatz: Abgegrenztes Gelände, das jedermann zum vorübergehenden Aufstellen von mitgebrachten Wohnwagen oder Zelten zugänglich ist. Die Unterscheidung zwischen Urlaubs- und Dauercamping knüpft an die vertraglich vereinbarte Campingplatzbenutzung mit einer Dauer von höchstens zwei Monaten (Urlaubscamping) oder mehr als zwei Monaten (Dauercamping) an.

Die Angaben zu den Ankünften und Übernachtungen sowie zur durchschnittlichen Aufenthaltsdauer beziehen sich nur auf Urlaubscamping (ohne Dauercamping).

Zeichenerklärung

- nichts vorhanden (genau Null)
 - x Tabellenfach gesperrt, weil Aussage nicht sinnvoll
 - .
- Zahlenwert unbekannt oder geheim zu halten

Ein Minuszeichen (-) hinter einer Prozentzahl zeigt einen Rückgang gegenüber dem gleichen Vorjahreszeitraum an.

1. Geöffnete Beherbergungsstätten, angebotene Gästebetten, Kapazitätsauslastung, Ankünfte, Übernachtungen und durchschnittliche Aufenthaltsdauer nach Monaten der Jahre 2002 bis 2004 (ohne Camping)

Jahr Monat	Geöffnete Betriebe insgesamt ¹⁾	Angebotene Betten/ Schlaf- gelegenheiten insgesamt	Durchschnittl. Auslastung der angebotenen Betten/Schlaf- gelegenheiten	Ankünfte		Übernachtungen		Durchschnitt- liche Aufent- haltungsdauer der Gäste insgesamt
				insgesamt	darunter Ausländer	insgesamt	darunter Ausländer	
2002								
Januar	1 404	68 164	23,7	160 565	8 102	493 906	19 961	3,1
Februar	1 410	68 370	29,8	174 701	7 778	568 093	18 733	3,3
März	1 419	68 762	27,8	199 250	9 234	588 721	20 888	3,0
April	1 430	69 599	30,8	229 996	12 020	641 103	28 312	2,8
Mai	1 443	70 502	40,1	318 419	16 089	876 451	37 327	2,8
Juni	1 442	70 511	37,6	270 856	17 247	794 348	40 364	2,9
Juli	1 441	70 366	37,5	233 958	20 867	813 720	55 879	3,5
August	1 444	70 593	36,4	258 620	23 437	794 311	58 514	3,1
September	1 445	70 603	38,1	284 923	16 490	803 802	39 593	2,8
Oktober	1 436	69 597	37,1	270 562	13 794	796 015	34 566	2,9
November	1 374	67 474	27,3	203 018	9 040	539 929	21 125	2,7
Dezember	1 409	68 219	27,7	187 886	7 849	575 980	22 656	3,1
2003								
Januar	1 373	66 900	23,1	149 928	6 511	468 018	14 710	3,1
Februar	1 369	66 752	30,2	176 622	7 455	560 807	15 884	3,2
März	1 377	66 475	26,2	183 044	8 480	531 321	20 180	2,9
April	1 400	67 666	31,9	217 902	10 650	639 682	25 034	2,9
Mai	1 414	68 958	40,4	317 669	16 859	859 814	42 846	2,7
Juni	1 417	69 038	38,8	284 615	18 162	800 094	46 994	2,8
Juli	1 417	69 168	37,4	248 702	20 636	795 694	58 922	3,2
August	1 410	68 830	38,3	244 031	21 753	811 642	54 951	3,3
September	1 408	68 080	40,6	293 346	20 964	824 210	53 244	2,8
Oktober	1 409	68 033	38,7	287 630	16 285	807 266	44 298	2,8
November	1 331	65 540	27,1	196 222	9 260	514 981	24 098	2,6
Dezember	1 365	65 894	28,3	193 618	8 824	561 305	23 675	2,9
2004								
Januar	1 346	65 323	23,3	154 625	7 362	462 784	17 638	3,0
Februar	1 358	66 037	31,7	186 838	9 610	603 118	28 963	3,2
März	1 355	65 797	26,5	191 463	10 544	533 761	28 246	2,8
April	1 386	67 322	31,3	226 030	13 631	627 491	32 892	2,8
Mai	1 388	67 984	39,1	307 743	18 370	821 864	46 111	2,7
Juni	1 384	67 971	38,2	290 682	19 223	777 316	45 764	2,7
Juli	1 376	67 950	38,9	260 256	25 960	812 688	66 783	3,1
August	1 377	68 020	38,7	257 529	24 333	810 419	64 576	3,1
September	1 372	67 623	40,6	301 300	21 826	819 395	55 392	2,7
Oktober	1 376	67 584	38,8	292 351	19 246	803 489	55 336	2,7
November	1 306	65 044	27,0	197 557	9 215	514 240	25 273	2,6
Dezember	1 346	65 510	28,2	197 935	8 438	556 795	23 290	2,8

1) ganz oder teilweise geöffnet

**2. Ankünfte, Übernachtungen und Aufenthaltsdauer der Gäste in Beherbergungsbetrieben
(einschl. Camping) nach Betriebsarten und zusammengefassten Gästegruppen**

Betriebsart ----- Ständiger Wohnsitz der Gäste	Dezember 2004					Januar - Dezember 2004				
	Ankünfte		Übernachtungen		durchschnittliche Aufenthaltsdauer	Ankünfte		Übernachtungen		durchschnittliche Aufenthaltsdauer
	insgesamt	Veränderung gegenüber dem Vorjahresmonat	insgesamt	Veränderung gegenüber dem Vorjahresmonat		insgesamt	Veränderung gegenüber dem Vorjahreszeitraum	insgesamt	Veränderung gegenüber dem Vorjahreszeitraum	
	Anzahl	%	Anzahl	%	Tage	Anzahl	%	Anzahl	%	Tage
Hotels										
Bundesrepublik Deutschland	127 933	5,5	290 092	2,0	2,3	1 614 211	3,4	3 615 298	1,1	2,2
anderer Wohnsitz	6 657	3,1 -	16 779	12,3 -	2,5	144 361	16,4	369 588	18,5	2,6
Zusammen	134 590	5,1	306 871	1,1	2,3	1 758 572	4,4	3 984 886	2,5	2,3
Hotels garnis										
Bundesrepublik Deutschland	11 179	4,5 -	18 933	12,3 -	1,7	169 818	1,3	308 821	3,7 -	1,8
anderer Wohnsitz	721	29,0 -	2 050	8,8	2,8	18 797	0,8	37 713	1,3	2,0
Zusammen	11 900	6,5 -	20 983	10,6 -	1,8	188 615	1,2	346 534	3,2 -	1,8
Gasthöfe										
Bundesrepublik Deutschland	19 763	0,2 -	42 080	2,2 -	2,1	288 315	0,1	609 837	1,1 -	2,1
anderer Wohnsitz	538	3,3	1 395	29,5	2,6	10 428	16,6	21 029	3,4	2,0
Zusammen	20 301	0,1 -	43 475	1,4 -	2,1	298 743	0,6	630 866	1,0 -	2,1
Pensionen										
Bundesrepublik Deutschland	7 251	6,5 -	18 088	6,0 -	2,5	123 534	2,2 -	310 309	1,1 -	2,5
anderer Wohnsitz	179	51,7	830	181,4	4,6	3 530	13,5	11 547	27,5	3,3
Zusammen	7 430	5,7 -	18 918	3,1 -	2,5	127 064	1,8 -	321 856	0,3 -	2,5
Hotellerie										
Bundesrepublik Deutschland	166 126	3,5	369 193	0,3	2,2	2 195 878	2,5	4 844 265	0,4	2,2
anderer Wohnsitz	8 095	5,0 -	21 054	6,0 -	2,6	177 116	14,5	439 877	16,2	2,5
Zusammen	174 221	3,1	390 247	0,1 -	2,2	2 372 994	3,3	5 284 142	1,5	2,2
Jugendherbergen und Hütten										
Bundesrepublik Deutschland	6 514	6,2 -	14 792	7,4 -	2,3	177 129	1,5 -	431 135	0,2	2,4
anderer Wohnsitz	268	6,3	1 363	25,3	5,1	7 940	3,5 -	25 050	4,7 -	3,2
Zusammen	6 782	5,8 -	16 155	5,3 -	2,4	185 069	1,6 -	456 185	0,1 -	2,5
Campingplätze										
Bundesrepublik Deutschland	280	42,0 -	944	67,0 -	3,4	128 420	10,5 -	361 701	6,2 -	2,8
anderer Wohnsitz	13	50,0 -	76	69,6 -	5,8	12 100	9,7	32 797	5,9	2,7
Zusammen	293	42,4 -	1 020	67,2 -	3,5	140 520	9,1 -	394 498	5,3 -	2,8
Erholungs-, Ferien-, Schulungsheime und Boardinghouses										
Bundesrepublik Deutschland	7 838	4,3	18 157	0,7	2,3	159 475	2,9	444 347	1,3 -	2,8
anderer Wohnsitz	24	9,1	144	2,9	6,0	1 380	20,7 -	10 576	27,4 -	7,7
Zusammen	7 862	4,3	18 301	0,8	2,3	160 855	2,7	454 923	2,1 -	2,8
Ferienzentren, Ferienhäuser und -wohnungen										
Bundesrepublik Deutschland	4 036	19,1 -	15 660	27,1 -	3,9	70 216	1,5 -	276 518	1,7 -	3,9
anderer Wohnsitz	49	88,5	723	X	14,8	1 265	18,6	14 390	201,9	11,4
Zusammen	4 085	18,6 -	16 383	23,9 -	4,0	71 481	1,2 -	290 908	1,7	4,1
Sonstiges Beherbergungsgewerbe (einschl. Camping)										
Bundesrepublik Deutschland	18 668	6,3 -	49 553	15,0 -	2,7	535 240	2,6 -	1 513 701	2,2 -	2,8
anderer Wohnsitz	354	8,6	2 306	50,6	6,5	22 685	2,8	82 813	8,1	3,7
Zusammen	19 022	6,1 -	51 859	13,4 -	2,7	557 925	2,4 -	1 596 514	1,7 -	2,9
Vorsorge- u. Rehabilitationskliniken										
Bundesrepublik Deutschland	4 983	2,8	115 703	1,5	23,2	73 853	6,1 -	1 656 831	6,0 -	22,4
anderer Wohnsitz	2	X	6	X	3,0	57	14,0	371	33,6 -	6,5
Zusammen	4 985	2,9	115 709	1,5	23,2	73 910	6,1 -	1 657 202	6,0 -	22,4
Beherbergungsbetriebe insgesamt (einschl. Camping)										
Bundesrepublik Deutschland	189 777	2,4	534 449	1,1 -	2,8	2 804 971	1,2	8 014 797	1,5 -	2,9
anderer Wohnsitz	8 451	4,5 -	23 366	2,3 -	2,8	199 858	13,0	523 061	14,8	2,6
Insgesamt	198 228	2,1	557 815	1,2 -	2,8	3 004 829	1,9	8 537 858	0,6 -	2,8
nachrichtlich: Beherbergungsstätten insgesamt (ohne Camping)										
Bundesrepublik Deutschland	189 497	2,5	533 505	0,8 -	2,8	2 676 551	1,9	7 653 096	1,3 -	2,9
anderer Wohnsitz	8 438	4,4 -	23 290	1,6 -	2,8	187 758	13,2	490 264	15,4	2,6
Insgesamt	197 935	2,2	556 795	0,8 -	2,8	2 864 309	2,5	8 143 360	0,4 -	2,8

3. Ankünfte, Übernachtungen und Aufenthaltsdauer der Gäste in Beherbergungsstätten nach Herkunftsländern (ohne Camping)

Herkunftsland (ständiger Wohnsitz)	Dezember 2004						Januar - Dezember 2004					
	Ankünfte		Übernachtungen			durchschnittliche Aufenthaltsdauer	Ankünfte		Übernachtungen			durchschnittliche Aufenthaltsdauer
	insgesamt	Veränderung gegenüber d. Vorjahresmonat	insgesamt	Veränderung gegenüber d. Vorjahresmonat	Anteil ¹⁾		insgesamt	Veränderung gegenüber d. Vorjahreszeitraum	insgesamt	Veränderung gegenüber d. Vorjahreszeitraum	Anteil ¹⁾	
	Anzahl	%	Anzahl	%	%	Tage	Anzahl	%	Anzahl	%	%	Tage
Bundesrepublik Deutschland	189 497	2,5	533 505	0,8 -	95,8	2,8	2 676 551	1,9	7 653 096	1,3 -	94,0	2,9
Ausland												
Europa												
Baltische Staaten	34	112,5	204	X	0,9	6,0	1 273	4,3	4 137	3,4 -	0,8	3,2
Belgien	249	12,6 -	441	24,5 -	1,9	1,8	6 102	2,8 -	13 039	8,8 -	2,7	2,1
Dänemark	103	50,5 -	160	66,2 -	0,7	1,6	7 735	17,1	13 181	23,0	2,7	1,7
Finnland	60	25,0	199	57,9	0,9	3,3	1 490	10,4 -	2 754	7,3 -	0,6	1,8
Frankreich	372	22,7 -	763	3,0 -	3,3	2,1	9 214	4,1	17 623	3,6 -	3,6	1,9
Griechenland	45	60,7	121	89,1	0,5	2,7	730	63,3	1 565	59,9	0,3	2,1
Vereinigtes Königreich	704	119,3	1 382	92,5	5,9	2,0	10 444	34,3	22 709	42,3	4,6	2,2
Irland, Republik	22	15,8	30	50,8 -	0,1	1,4	525	50,4	1 317	68,8	0,3	2,5
Island	5	54,5 -	5	72,2 -	0,0	1,0	183	52,5	529	195,5	0,1	2,9
Italien	372	22,0	730	14,8	3,1	2,0	7 495	10,6	15 593	8,1	3,2	2,1
Luxemburg	70	16,7	110	13,4 -	0,5	1,6	1 101	7,8 -	2 257	14,1 -	0,5	2,0
Niederlande	1 449	36,6 -	5 585	38,5 -	24,0	3,9	39 868	16,5	149 559	12,5	30,5	3,8
Norwegen	29	34,1 -	43	29,5 -	0,2	1,5	2 113	39,2	6 330	101,8	1,3	3,0
Österreich	682	49,9	2 208	144,2	9,5	3,2	11 007	17,5	28 877	38,6	5,9	2,6
Polen	333	24,3	1 054	82,0	4,5	3,2	6 048	1,4 -	19 460	2,8	4,0	3,2
Portugal	27	170,0	35	105,9	0,2	1,3	605	31,2	1 774	17,8	0,4	2,9
Russland	218	27,5	418	53,6 -	1,8	1,9	4 211	2,2	11 138	7,4 -	2,3	2,6
Schweden	100	18,7 -	351	20,6	1,5	3,5	5 253	21,7	8 549	23,2	1,7	1,6
Schweiz	636	30,5 -	1 597	31,2 -	6,9	2,5	15 059	19,4	31 073	14,5	6,3	2,1
Spanien	98	12,6	448	118,5	1,9	4,6	2 519	9,3	5 667	7,5	1,2	2,2
Tschechische Republik	308	51,7	913	163,1	3,9	3,0	3 362	4,8	7 989	30,3	1,6	2,4
Türkei	27	6,9 -	57	46,2	0,2	2,1	468	42,4 -	1 222	46,0 -	0,2	2,6
Ungarn	58	31,0 -	135	10,6 -	0,6	2,3	1 851	5,3 -	6 087	6,7	1,2	3,3
sonstige europäische Länder	249	11,2	1 656	59,4	7,1	6,7	4 093	25,3	25 489	46,1	5,2	6,2
Zusammen	6 250	6,5 -	18 645	4,6 -	80,1	3,0	142 749	13,7	397 918	15,1	81,2	2,8
Afrika												
Republik Südafrika	12	9,1	45	136,8	0,2	3,8	222	59,7	852	70,4	0,2	3,8
sonstige afrikanische Länder	20	35,5 -	41	59,0 -	0,2	2,1	425	9,3	1 526	49,9	0,3	3,6
Zusammen	32	23,8 -	86	27,7 -	0,4	2,7	647	22,5	2 378	56,7	0,5	3,7
Asien												
Arabische Golfstaaten	13	40,9 -	14	60,0 -	0,1	1,1	229	21,3 -	798	20,2	0,2	3,5
China Volksrep. und Hongkong	89	48,3	164	88,5	0,7	1,8	1 540	19,8	3 867	47,0	0,8	2,5
Israel	35	12,5 -	165	117,1	0,7	4,7	753	1,8	1 598	3,2	0,3	2,1
Japan	281	24,3	536	15,5	2,3	1,9	6 023	2,4	12 122	23,1	2,5	2,0
Südkorea	14	180,0	31	181,8	0,1	2,2	517	70,6	815	14,3	0,2	1,6
Taiwan	244	7,9 -	266	3,3 -	1,1	1,1	4 348	30,8	4 886	25,2	1,0	1,1
sonstige asiatische Länder	53	1,9	138	102,9	0,6	2,6	2 141	16,2	5 092	31,2	1,0	2,4
Zusammen	729	8,8	1 314	29,3	5,6	1,8	15 551	13,8	29 178	25,8	6,0	1,9
Amerika												
Kanada	16	42,9 -	54	8,0	0,2	3,4	1 095	15,3	3 033	22,0	0,6	2,8
USA	433	4,8	1 141	15,5	4,9	2,6	11 906	19,9	27 709	22,7	5,7	2,3
Mittelamerika und Karibik	1	66,7 -	3	40,0 -	0,0	3,0	348	64,9	855	55,7	0,2	2,5
Brasilien	21	200,0	82	X	0,4	3,9	491	26,2	1 804	108,6	0,4	3,7
sonstige südamerik. Länder	15	66,7	22	18,5 -	0,1	1,5	532	38,9	1 570	60,7	0,3	3,0
Zusammen	486	5,7	1 302	20,0	5,6	2,7	14 372	21,1	34 971	27,3	7,1	2,4
Australien, Neuseeland und Ozeanien zusammen	54	14,9	398	X	1,7	7,4	1 047	9,3	2 511	15,5	0,5	2,4
Ohne Angabe	887	3,9 -	1 545	15,6 -	6,6	1,7	13 392	1,1	23 308	5,9 -	4,8	1,7
Ausland zusammen	8 438	4,4 -	23 290	1,6 -	4,2	2,8	187 758	13,2	490 264	15,4	6,0	2,6
Insgesamt	197 935	2,2	556 795	0,8 -	100,0	2,8	2 864 309	2,5	8 143 360	0,4 -	100,0	2,8

1) Die "Anteile" beziehen sich in den Zeilen "Bundesrepublik Deutschland" und "Ausland zusammen" auf die Zeile "Insgesamt", bei den Herkunftsländern jeweils auf die Zeile "Ausland zusammen".

4. Ankünfte, Übernachtungen und Aufenthaltsdauer der Gäste auf Campingplätzen nach Herkunftsländern

Herkunftsland (ständiger Wohnsitz)	Dezember 2004						Januar - Dezember 2004					
	Ankünfte		Übernachtungen			durchschnittliche Aufenthaltsdauer	Ankünfte		Übernachtungen			durchschnittliche Aufenthaltsdauer
	insgesamt	Veränderung gegenüber d. Vorjahresmonat	insgesamt	Veränderung gegenüber d. Vorjahresmonat	Anteil ¹⁾		insgesamt	Veränderung gegenüber d. Vorjahreszeitraum	insgesamt	Veränderung gegenüber d. Vorjahreszeitraum	Anteil ¹⁾	
	Anzahl	%	Anzahl	%	%	Tage	Anzahl	%	Anzahl	%	%	Tage
Bundesrepublik Deutschland	280	42,0 -	944	67,0 -	92,5	3,4	128 420	10,5 -	361 701	6,2 -	91,7	2,8
Ausland												
Europa												
Baltische Staaten	-	-	-	-	-	-	9	84,2 -	14	92,9 -	0,0	1,6
Belgien	-	-	-	-	-	-	279	9,4	539	32,4 -	1,6	1,9
Dänemark	-	-	-	-	-	-	452	10,0	1 169	63,7	3,6	2,6
Finnland	-	-	-	-	-	-	125	16,7 -	167	16,5 -	0,5	1,3
Frankreich	-	-	-	-	-	-	491	11,1	806	15,5	2,5	1,6
Griechenland	-	-	-	-	-	-	13	160,0	21	X	0,1	1,6
Vereinigtes Königreich	2	0,0	14	250,0	18,4	7,0	280	19,8 -	494	48,5 -	1,5	1,8
Irland, Republik	-	-	-	-	-	-	94	X	371	X	1,1	3,9
Italien	-	-	-	-	-	-	204	31,5 -	291	35,3 -	0,9	1,4
Luxemburg	-	-	-	-	-	-	19	60,4 -	28	75,9 -	0,1	1,5
Niederlande	8	66,7 -	50	79,7 -	65,8	6,3	9 115	19,8	26 806	13,1	81,7	2,9
Norwegen	-	-	-	-	-	-	28	49,1 -	46	22,0 -	0,1	1,6
Österreich	-	-	-	-	-	-	304	7,0 -	913	20,3 -	2,8	3,0
Polen	-	-	-	-	-	-	46	64,3 -	78	81,7 -	0,2	1,7
Portugal	-	-	-	-	-	-	2	90,9 -	2	94,4 -	0,0	1,0
Russland	-	-	-	-	-	-	17	41,7	18	0,0	0,1	1,1
Schweden	-	-	-	-	-	-	189	23,5 -	299	5,7 -	0,9	1,6
Schweiz	-	-	-	-	-	-	210	32,5 -	389	36,1 -	1,2	1,9
Spanien	-	-	-	-	-	-	72	14,3 -	86	35,8 -	0,3	1,2
Tschechische Republik	3	X	12	X	15,8	4,0	26	21,2 -	52	47,5 -	0,2	2,0
Türkei	-	-	-	-	-	-	2	0,0	2	50,0 -	0,0	1,0
Ungarn	-	-	-	-	-	-	6	62,5 -	6	62,5 -	0,0	1,0
sonstige europäische Länder	-	-	-	-	-	-	9	60,9 -	37	37,0	0,1	4,1
Zusammen	13	50,0 -	76	69,6 -	100,0	5,8	11 992	10,1	32 634	6,2	99,5	2,7
Afrika												
sonstige afrikanische Länder	-	-	-	-	-	-	3	25,0 -	6	72,7 -	0,0	2,0
Zusammen	-	-	-	-	-	-	3	70,0 -	6	80,0 -	0,0	2,0
Asien												
Japan	-	-	-	-	-	-	2	50,0 -	2	71,4 -	0,0	1,0
Südkorea	-	-	-	-	-	-	8	X	11	X	0,0	1,4
Zusammen	-	-	-	-	-	-	10	25,0	13	0,0	0,0	1,3
Amerika												
Kanada	-	-	-	-	-	-	8	0,0	14	55,6	0,0	1,8
USA	-	-	-	-	-	-	33	15,4 -	45	50,5 -	0,1	1,4
sonstige südamerikan. Länder	-	-	-	-	-	-	2	0,0	2	50,0 -	0,0	1,0
Zusammen	-	-	-	-	-	-	43	20,4 -	61	46,0 -	0,2	1,4
Australien, Neuseeland und Ozeanien zusammen	-	-	-	-	-	-	52	21,2 -	83	9,2	0,3	1,6
Ausland zusammen	13	50,0 -	76	69,6 -	7,5	5,8	12 100	9,7	32 797	5,9	8,3	2,7
Insgesamt	293	42,4 -	1 020	67,2 -	100,0	3,5	140 520	9,1 -	394 498	5,3 -	100,0	2,8

1) Die "Anteile" beziehen sich in den Zeilen "Bundesrepublik Deutschland" und "Ausland zusammen" auf die Zeile "Insgesamt", bei den Herkunftsländern jeweils auf die Zeile "Ausland zusammen".

**5. Ankünfte, Übernachtungen und Aufenthaltsdauer der Gäste in Beherbergungsbetrieben
(einschl. Camping) nach Reisegebieten, Betriebsarten und zusammengefassten Gästegruppen**

Reisegebiet ----- Betriebsart ----- Ständiger Wohnsitz der Gäste	Dezember 2004					Januar - Dezember 2004				
	Ankünfte		Übernachtungen		durchschnittliche Aufenthaltsdauer	Ankünfte		Übernachtungen		durchschnittliche Aufenthaltsdauer
	insgesamt	Veränderung gegenüber dem Vorjahresmonat	insgesamt	Veränderung gegenüber dem Vorjahresmonat		insgesamt	Veränderung gegenüber dem Vorjahreszeitraum	insgesamt	Veränderung gegenüber dem Vorjahreszeitraum	
	Anzahl	%	Anzahl	%	Tage	Anzahl	%	Anzahl	%	Tage
Thüringer Wald										
Hotels										
Bundesrepublik Deutschland	50 575	3,2	137 293	0,2	2,7	674 027	1,6	1 750 698	0,6 -	2,6
anderer Wohnsitz	1 442	23,6 -	3 329	28,5 -	2,3	31 927	2,0 -	73 011	4,7 -	2,3
Zusammen	52 017	2,2	140 622	0,8 -	2,7	705 954	1,4	1 823 709	0,7 -	2,6
Hotels garnis										
Bundesrepublik Deutschland	1 706	21,1 -	3 337	39,6 -	2,0	30 660	13,4 -	63 212	26,5 -	2,1
anderer Wohnsitz	71	12,3 -	630	117,2	8,9	2 462	3,7 -	7 126	9,8 -	2,9
Zusammen	1 777	20,7 -	3 967	31,8 -	2,2	33 122	12,7 -	70 338	25,0 -	2,1
Gasthöfe										
Bundesrepublik Deutschland	9 446	0,3	23 312	3,4 -	2,5	137 182	2,1 -	330 909	3,1 -	2,4
anderer Wohnsitz	151	8,6	420	13,8	2,8	2 498	8,2 -	6 993	19,6 -	2,8
Zusammen	9 597	0,4	23 732	3,1 -	2,5	139 680	2,3 -	337 902	3,5 -	2,4
Pensionen										
Bundesrepublik Deutschland	3 101	6,8 -	8 928	6,9 -	2,9	53 886	5,0 -	153 788	7,3 -	2,9
anderer Wohnsitz	44	131,6	198	204,6	4,5	975	1,9 -	2 930	7,0 -	3,0
Zusammen	3 145	6,0 -	9 126	5,5 -	2,9	54 861	4,9 -	156 718	7,3 -	2,9
Hotellerie										
Bundesrepublik Deutschland	64 828	1,4	172 870	1,9 -	2,7	895 755	0,0	2 298 607	2,4 -	2,6
anderer Wohnsitz	1 708	19,7 -	4 577	14,9 -	2,7	37 862	2,5 -	90 060	6,5 -	2,4
Zusammen	66 536	0,7	177 447	2,3 -	2,7	933 617	0,1 -	2 388 667	2,5 -	2,6
Jugendherbergen und Hütten										
Bundesrepublik Deutschland	2 492	4,8 -	6 114	2,2	2,5	57 546	4,1 -	143 334	0,1	2,5
anderer Wohnsitz	78	22,8 -	228	24,3 -	2,9	1 986	2,4 -	7 380	11,3	3,7
Zusammen	2 570	5,5 -	6 342	1,0	2,5	59 532	4,0 -	150 714	0,6	2,5
Campingplätze										
Bundesrepublik Deutschland	108	30,8 -	408	49,3 -	3,8	20 756	30,0 -	57 911	33,7 -	2,8
anderer Wohnsitz	-	-	-	-	-	3 905	0,6 -	13 262	5,9 -	3,4
Zusammen	108	31,6 -	408	50,4 -	3,8	24 661	26,6 -	71 173	29,8 -	2,9
Erholungs-, Ferien-, Schulungsheime und Boardinghouses										
Bundesrepublik Deutschland	4 343	5,8	9 898	8,5	2,3	72 149	3,4 -	190 580	3,6 -	2,6
anderer Wohnsitz	2	33,3 -	68	20,0 -	34,0	482	24,5 -	3 134	29,2 -	6,5
Zusammen	4 345	5,8	9 966	8,2	2,3	72 631	3,5 -	193 714	4,2 -	2,7
Ferienzentren, Ferienhäuser und -wohnungen										
Bundesrepublik Deutschland	3 100	24,8 -	12 061	35,4 -	3,9	42 964	3,7 -	169 667	4,6 -	3,9
anderer Wohnsitz	29	262,5	510	X	17,6	882	121,6	12 314	X	14,0
Zusammen	3 129	24,3 -	12 571	32,7 -	4,0	43 846	2,6 -	181 981	0,7	4,2
Sonstiges Beherbergungsgewerbe (einschl. Camping)										
Bundesrepublik Deutschland	10 043	8,7 -	28 481	17,6 -	2,8	193 415	7,4 -	561 492	7,4 -	2,9
anderer Wohnsitz	109	4,4 -	806	91,4	7,4	7 255	3,6	36 090	29,2	5,0
Zusammen	10 152	8,7 -	29 287	16,3 -	2,9	200 670	7,1 -	597 582	5,8 -	3,0
Vorsorge- u. Rehabilitationskliniken										
Bundesrepublik Deutschland	2 323	4,9 -	56 152	2,8 -	24,2	39 644	7,9 -	881 645	6,1 -	22,2
anderer Wohnsitz	-	-	-	-	-	-	-	-	-	-
Zusammen	2 323	4,9 -	56 152	2,8 -	24,2	39 644	7,9 -	881 645	6,1 -	22,2
Beherbergungsbetriebe zusammen (einschl. Camping)										
Bundesrepublik Deutschland	77 194	0,2 -	257 503	4,1 -	3,3	1 128 814	1,6 -	3 741 744	4,0 -	3,3
anderer Wohnsitz	1 817	18,9 -	5 383	7,2 -	3,0	45 117	1,6 -	126 150	1,5	2,8
Zusammen	79 011	0,7 -	262 886	4,2 -	3,3	1 173 931	1,6 -	3 867 894	3,9 -	3,3
nachrichtlich: Beherbergungsstätten zusammen (ohne Camping)										
Bundesrepublik Deutschland	77 086	0,2 -	257 095	4,0 -	3,3	1 108 058	0,9 -	3 683 833	3,4 -	3,3
anderer Wohnsitz	1 817	18,8 -	5 383	6,9 -	3,0	41 212	1,7 -	112 888	2,5	2,7
Zusammen	78 903	0,7 -	262 478	4,1 -	3,3	1 149 270	0,9 -	3 796 721	3,2 -	3,3

Noch: 5. Ankünfte, Übernachtungen und Aufenthaltsdauer der Gäste in Beherbergungsbetrieben
 (einschl. Camping) nach Reisegebieten, Betriebsarten und zusammengefassten Gästegruppen

Reisegebiet ----- Betriebsart ----- Ständiger Wohnsitz der Gäste	Dezember 2004					Januar - Dezember 2004				
	Ankünfte		Übernachtungen		durchschnittliche Aufenthaltsdauer	Ankünfte		Übernachtungen		durchschnittliche Aufenthaltsdauer
	insgesamt	Veränderung gegenüber dem Vorjahresmonat	insgesamt	Veränderung gegenüber dem Vorjahresmonat		insgesamt	Veränderung gegenüber dem Vorjahreszeitraum	insgesamt	Veränderung gegenüber dem Vorjahreszeitraum	
	Anzahl	%	Anzahl	%	Tage	Anzahl	%	Anzahl	%	Tage
Saaleland										
Hotels										
Bundesrepublik Deutschland	28 403	7,0	60 589	2,8	2,1	383 444	4,9	807 529	4,5	2,1
anderer Wohnsitz	2 657	9,9 -	8 005	13,0 -	3,0	67 245	21,4	195 278	24,9	2,9
Zusammen	31 060	5,3	68 594	0,7	2,2	450 689	7,1	1 002 807	7,9	2,2
Hotels garnis										
Bundesrepublik Deutschland	4 535	3,4 -	7 390	3,2 -	1,6	76 794	2,7	135 137	3,6	1,8
anderer Wohnsitz	402	7,2 -	837	2,1 -	2,1	10 696	1,9 -	18 806	1,7 -	1,8
Zusammen	4 937	3,8 -	8 227	3,1 -	1,7	87 490	2,1	153 943	2,9	1,8
Gasthöfe										
Bundesrepublik Deutschland	5 077	0,5	8 975	9,8 -	1,8	75 959	2,0	140 692	1,3 -	1,9
anderer Wohnsitz	189	3,3	394	42,2	2,1	4 835	39,4	7 728	25,3	1,6
Zusammen	5 266	0,6	9 369	8,4 -	1,8	80 794	3,7	148 420	0,2 -	1,8
Pensionen										
Bundesrepublik Deutschland	1 301	17,4 -	3 054	18,8 -	2,3	25 836	5,1	62 328	10,7	2,4
anderer Wohnsitz	16	23,8 -	55	6,8 -	3,4	595	8,8	1 362	16,2	2,3
Zusammen	1 317	17,5 -	3 109	18,6 -	2,4	26 431	5,2	63 690	10,8	2,4
Hotellerie										
Bundesrepublik Deutschland	39 316	3,8	80 008	0,3 -	2,0	562 033	4,2	1 145 686	3,9	2,0
anderer Wohnsitz	3 264	9,0 -	9 291	10,6 -	2,8	83 371	18,6	223 174	22,1	2,7
Zusammen	42 580	2,7	89 299	1,5 -	2,1	645 404	5,9	1 368 860	6,5	2,1
Jugendherbergen und Hütten										
Bundesrepublik Deutschland	1 766	7,8 -	3 683	22,5 -	2,1	61 385	0,8 -	144 959	1,4 -	2,4
anderer Wohnsitz	151	104,1	1 092	260,4	7,2	4 166	1,4 -	13 454	4,2	3,2
Zusammen	1 917	3,7 -	4 775	5,5 -	2,5	65 551	0,8 -	158 413	0,9 -	2,4
Campingplätze										
Bundesrepublik Deutschland	89	20,3	258	4,1 -	2,9	88 907	7,1 -	243 356	0,2	2,7
anderer Wohnsitz	-	-	-	-	-	4 305	10,5	8 108	19,6	1,9
Zusammen	89	20,3	258	4,1 -	2,9	93 212	6,4 -	251 464	0,7	2,7
Erholungs-, Ferien-, Schulungsheime und Boardinghouses										
Bundesrepublik Deutschland	1 108	29,3	2 348	14,6	2,1	22 991	9,3	60 954	3,0 -	2,7
anderer Wohnsitz	8	X	48	X	6,0	248	25,5 -	2 535	23,0 -	10,2
Zusammen	1 116	30,2	2 396	16,9	2,1	23 239	8,7	63 489	4,0 -	2,7
Ferienzentren, Ferienhäuser und -wohnungen										
Bundesrepublik Deutschland	384	25,9	1 698	46,1	4,4	10 953	5,9	43 824	0,5 -	4,0
anderer Wohnsitz	18	0,0	179	X	9,9	233	52,4 -	1 484	29,6	6,4
Zusammen	402	24,5	1 877	56,7	4,7	11 186	3,3	45 308	0,3	4,1
Sonstiges Beherbergungsgewerbe (einschl. Camping)										
Bundesrepublik Deutschland	3 347	6,2	7 987	3,0 -	2,4	184 236	2,5 -	493 093	0,7 -	2,7
anderer Wohnsitz	177	92,4	1 319	289,1	7,5	8 952	0,1	25 581	6,1	2,9
Zusammen	3 524	8,6	9 306	8,6	2,6	193 188	2,4 -	518 674	0,4 -	2,7
Vorsorge- u. Rehabilitationskliniken										
Bundesrepublik Deutschland	1 708	12,0	35 700	3,6	20,9	21 317	3,5 -	460 371	7,8 -	21,6
anderer Wohnsitz	-	-	-	-	-	20	122,2	93	97,9	4,7
Zusammen	1 708	12,0	35 700	3,6	20,9	21 337	3,4 -	460 464	7,8 -	21,6
Beherbergungsbetriebe zusammen (einschl. Camping)										
Bundesrepublik Deutschland	44 371	4,3	123 695	0,6	2,8	767 586	2,3	2 099 150	0,0	2,7
anderer Wohnsitz	3 441	6,4 -	10 610	1,1 -	3,1	92 343	16,5	248 848	20,2	2,7
Zusammen	47 812	3,4	134 305	0,5	2,8	859 929	3,6	2 347 998	1,9	2,7
nachrichtlich:										
Beherbergungsstätten zusammen (ohne Camping)										
Bundesrepublik Deutschland	44 282	4,3	123 437	0,6	2,8	678 679	3,7	1 855 794	0,0	2,7
anderer Wohnsitz	3 441	6,4 -	10 610	1,1 -	3,1	88 038	16,8	240 740	20,2	2,7
Zusammen	47 723	3,4	134 047	0,5	2,8	766 717	5,0	2 096 534	2,0	2,7

Noch: 5. Ankünfte, Übernachtungen und Aufenthaltsdauer der Gäste in Beherbergungsbetrieben
(einschl. Camping) nach Reisegebieten, Betriebsarten und zusammengefassten Gästegruppen

Reisegebiet ----- Betriebsart ----- Ständiger Wohnsitz der Gäste	Dezember 2004					Januar - Dezember 2004				
	Ankünfte		Übernachtungen		durchschnittliche Aufenthaltsdauer	Ankünfte		Übernachtungen		durchschnittliche Aufenthaltsdauer
	insgesamt	Veränderung gegenüber dem Vorjahresmonat	insgesamt	Veränderung gegenüber dem Vorjahresmonat		insgesamt	Veränderung gegenüber dem Vorjahreszeitraum	insgesamt	Veränderung gegenüber dem Vorjahreszeitraum	
	Anzahl	%	Anzahl	%	Tage	Anzahl	%	Anzahl	%	Tage
Ostthüringen										
Hotels										
Bundesrepublik Deutschland	9 721	2,2 -	18 987	7,8 -	2,0	113 390	4,2	206 046	0,5 -	1,8
anderer Wohnsitz	565	3,9 -	1 615	1,5	2,9	12 247	14,7	29 944	17,0	2,4
Zusammen	10 286	2,3 -	20 602	7,1 -	2,0	125 637	5,2	235 990	1,5	1,9
Hotels garnis										
Bundesrepublik Deutschland	1 171	3,2 -	2 175	17,3 -	1,9	12 911	20,4	24 555	13,8	1,9
anderer Wohnsitz	41	X	49	X	1,2	266	45,8 -	350	46,2 -	1,3
Zusammen	1 212	0,5 -	2 224	15,8 -	1,8	13 177	17,5	24 905	12,1	1,9
Gasthöfe										
Bundesrepublik Deutschland	1 516	1,1 -	3 092	22,8	2,0	19 376	1,4 -	34 046	0,9 -	1,8
anderer Wohnsitz	21	43,2 -	235	197,5	11,2	871	5,3	1 938	12,9	2,2
Zusammen	1 537	2,1 -	3 327	28,2	2,2	20 247	1,2 -	35 984	0,3 -	1,8
Pensionen										
Bundesrepublik Deutschland	873	5,2	1 755	1,3	2,0	13 108	3,1	26 994	2,4	2,1
anderer Wohnsitz	26	23,8	95	58,3	3,7	783	82,1	2 538	109,6	3,2
Zusammen	899	5,6	1 850	3,2	2,1	13 891	5,7	29 532	7,1	2,1
Hotellerie										
Bundesrepublik Deutschland	13 281	1,7 -	26 009	5,3 -	2,0	158 785	4,5	291 641	0,8	1,8
anderer Wohnsitz	653	0,2 -	1 994	14,6	3,1	14 167	14,0	34 770	19,2	2,5
Zusammen	13 934	1,7 -	28 003	4,1 -	2,0	172 952	5,2	326 411	2,5	1,9
Jugendherbergen und Hütten										
Bundesrepublik Deutschland	395	40,6	787	20,2	2,0	9 054	15,9	23 164	5,1	2,6
anderer Wohnsitz	-	-	-	-	-	267	9,0	1 009	47,5 -	3,8
Zusammen	395	40,6	787	19,0 -	2,0	9 321	15,7	24 173	0,9	2,6
Campingplätze										
Bundesrepublik Deutschland	6 378	.	19 820	.	3,1
anderer Wohnsitz	457	.	1 648	.	3,6
Zusammen	6 835	.	21 468	.	3,1
Erholungs-, Ferien-, Schulungsheime und Boardinghouses										
Bundesrepublik Deutschland	294	13,8 -	967	3,4	3,3	7 151	0,8	23 925	7,1 -	3,3
anderer Wohnsitz	-	-	-	-	-	125	92,3	651	210,0	5,2
Zusammen	294	13,8 -	967	3,4	3,3	7 276	1,6	24 576	5,3 -	3,4
Ferienzentren, Ferienhäuser und -wohnungen										
Bundesrepublik Deutschland
anderer Wohnsitz
Zusammen
Sonstiges Beherbergungsgewerbe (einschl. Camping)										
Bundesrepublik Deutschland
anderer Wohnsitz
Zusammen
Vorsorge- u. Rehabilitationskliniken										
Bundesrepublik Deutschland
anderer Wohnsitz
Zusammen
Beherbergungsbetriebe zusammen (einschl. Camping)										
Bundesrepublik Deutschland	14 055	1,2 -	28 511	3,7 -	2,0	188 114	3,4	396 966	0,3 -	2,1
anderer Wohnsitz	653	0,2 -	1 994	3,1 -	3,1	15 032	12,9	38 126	11,9	2,5
Zusammen	14 708	1,2 -	30 505	3,6 -	2,1	203 146	4,1	435 092	0,7	2,1
nachrichtlich:										
Beherbergungsstätten zusammen (ohne Camping)										
Bundesrepublik Deutschland	181 736	4,8	377 146	2,1	2,1
anderer Wohnsitz	14 575	13,9	36 478	16,1	2,5
Zusammen	196 311	5,4	413 624	3,2	2,1

Noch: 5. Ankünfte, Übernachtungen und Aufenthaltsdauer der Gäste in Beherbergungsbetrieben
(einschl. Camping) nach Reisegebieten, Betriebsarten und zusammengefassten Gästegruppen

Reisegebiet ----- Betriebsart ----- Ständiger Wohnsitz der Gäste	Dezember 2004					Januar - Dezember 2004				
	Ankünfte		Übernachtungen		durchschnittliche Aufenthaltsdauer	Ankünfte		Übernachtungen		durchschnittliche Aufenthaltsdauer
	insgesamt	Veränderung gegenüber dem Vorjahresmonat	insgesamt	Veränderung gegenüber dem Vorjahresmonat		insgesamt	Veränderung gegenüber dem Vorjahreszeitraum	insgesamt	Veränderung gegenüber dem Vorjahreszeitraum	
	Anzahl	%	Anzahl	%	Tage	Anzahl	%	Anzahl	%	Tage
Thüringer Kernland										
Hotels										
Bundesrepublik Deutschland	30 100	9,5	54 929	10,3	1,8	321 134	5,1	593 057	3,3	1,8
anderer Wohnsitz	1 796	34,5	3 491	0,3 -	1,9	29 503	27,3	63 976	31,4	2,2
Zusammen	31 896	10,7	58 420	9,6	1,8	350 637	6,7	657 033	5,5	1,9
Hotels garnis										
Bundesrepublik Deutschland	3 463	5,9	5 552	6,0	1,6	42 650	7,9	75 313	6,3	1,8
anderer Wohnsitz	178	14,8 -	471	73,2	2,6	2 969	5,2	6 333	8,2	2,1
Zusammen	3 641	4,6	6 023	9,4	1,7	45 619	7,7	81 646	6,4	1,8
Gasthöfe										
Bundesrepublik Deutschland	1 900	0,7 -	3 385	3,6	1,8	26 897	6,1	48 062	6,0	1,8
anderer Wohnsitz	88	31,3	163	18,9 -	1,9	1 393	49,0	2 575	46,4	1,8
Zusammen	1 988	0,4	3 548	2,3	1,8	28 290	7,6	50 637	7,5	1,8
Pensionen										
Bundesrepublik Deutschland	1 126	1,7	2 622	8,2	2,3	18 004	6,4 -	40 277	3,4	2,2
anderer Wohnsitz	59	7,3	357	233,6	6,1	869	11,1 -	3 710	25,9	4,3
Zusammen	1 185	2,0	2 979	17,7	2,5	18 873	6,6 -	43 987	5,0	2,3
Hotellerie										
Bundesrepublik Deutschland	36 589	8,3	66 488	9,5	1,8	408 685	4,9	756 709	3,7	1,9
anderer Wohnsitz	2 121	27,3	4 482	9,8	2,1	34 734	24,4	76 594	29,2	2,2
Zusammen	38 710	9,2	70 970	9,5	1,8	443 419	6,2	833 303	5,7	1,9
Jugendherbergen und Hütten										
Bundesrepublik Deutschland	1 091	7,1 -	2 418	0,6 -	2,2	27 664	6,5 -	67 678	3,7 -	2,4
anderer Wohnsitz	37	30,2 -	40	72,0 -	1,1	1 075	5,2 -	1 845	43,6 -	1,7
Zusammen	1 128	8,1 -	2 458	4,6 -	2,2	28 739	6,5 -	69 523	5,5 -	2,4
Campingplätze										
Bundesrepublik Deutschland	10 306	.	34 853	.	3,4
anderer Wohnsitz	3 221	.	8 780	.	2,7
Zusammen	13 527	.	43 633	.	3,2
Erholungs-, Ferien-, Schulungsheime und Boardinghouses										
Bundesrepublik Deutschland	620	16,8 -	1 000	43,3 -	1,6	13 930	6,4	39 057	2,2 -	2,8
anderer Wohnsitz	5	50,0 -	19	48,6 -	3,8	328	35,9 -	3 502	35,0 -	10,7
Zusammen	625	17,2 -	1 019	43,4 -	1,6	14 258	4,8	42 559	6,1 -	3,0
Ferienzentren, Ferienhäuser und -wohnungen										
Bundesrepublik Deutschland
anderer Wohnsitz
Zusammen
Sonstiges Beherbergungsgewerbe (einschl. Camping)										
Bundesrepublik Deutschland
anderer Wohnsitz
Zusammen
Vorsorge- u. Rehabilitationskliniken										
Bundesrepublik Deutschland
anderer Wohnsitz
Zusammen
Beherbergungsbetriebe zusammen (einschl. Camping)										
Bundesrepublik Deutschland	38 777	6,6	80 143	5,2	2,1	467 129	4,7	1 018 847	2,8	2,2
anderer Wohnsitz	2 176	24,1	4 617	2,7	2,1	39 423	22,7	91 075	21,3	2,3
Zusammen	40 953	7,4	84 760	5,1	2,1	506 552	5,9	1 109 922	4,1	2,2
nachrichtlich:										
Beherbergungsstätten zusammen (ohne Camping)										
Bundesrepublik Deutschland	456 823	4,1	983 994	1,3	2,2
anderer Wohnsitz	36 202	22,3	82 295	20,3	2,3
Zusammen	493 025	5,2	1 066 289	2,6	2,2

Noch: 5. Ankünfte, Übernachtungen und Aufenthaltsdauer der Gäste in Beherbergungsbetrieben
(einschl. Camping) nach Reisegebieten, Betriebsarten und zusammengefassten Gästegruppen

Reisegebiet ----- Betriebsart ----- Ständiger Wohnsitz der Gäste	Dezember 2004					Januar - Dezember 2004				
	Ankünfte		Übernachtungen		durchschnittliche Aufenthaltsdauer	Ankünfte		Übernachtungen		durchschnittliche Aufenthaltsdauer
	insgesamt	Veränderung gegenüber dem Vorjahresmonat	insgesamt	Veränderung gegenüber dem Vorjahresmonat		insgesamt	Veränderung gegenüber dem Vorjahreszeitraum	insgesamt	Veränderung gegenüber dem Vorjahreszeitraum	
	Anzahl	%	Anzahl	%	Tage	Anzahl	%	Anzahl	%	Tage
Nordthüringen										
Hotels										
Bundesrepublik Deutschland	9 134	10,7	18 294	2,2	2,0	122 216	4,1	257 968	0,6 -	2,1
anderer Wohnsitz	197	77,5	339	75,6	1,7	3 439	56,1	7 379	54,3	2,1
Zusammen	9 331	11,6	18 633	3,0	2,0	125 655	5,1	265 347	0,4	2,1
Hotels garnis										
Bundesrepublik Deutschland	304	17,4 -	479	14,9 -	1,6	6 803	6,3 -	10 604	11,5 -	1,6
anderer Wohnsitz	29	89,8 -	63	86,2 -	2,2	2 404	27,6	5 098	37,4	2,1
Zusammen	333	49,0 -	542	46,9 -	1,6	9 207	0,7	15 702	0,0	1,7
Gasthöfe										
Bundesrepublik Deutschland	1 824	3,1 -	3 316	4,4	1,8	28 901	1,5	56 128	5,9	1,9
anderer Wohnsitz	89	6,3 -	183	21,2	2,1	831	16,2 -	1 795	10,4 -	2,2
Zusammen	1 913	3,2 -	3 499	5,2	1,8	29 732	0,9	57 923	5,3	1,9
Pensionen										
Bundesrepublik Deutschland	850	7,4 -	1 729	0,1 -	2,0	12 700	2,6 -	26 922	2,3	2,1
anderer Wohnsitz	34	X	125	X	3,7	308	91,3	1 007	74,5	3,3
Zusammen	884	3,9 -	1 854	6,9	2,1	13 008	1,5 -	27 929	3,9	2,1
Hotellerie										
Bundesrepublik Deutschland	12 112	6,1	23 818	1,9	2,0	170 620	2,7	351 622	0,2	2,1
anderer Wohnsitz	349	29,2 -	710	11,8 -	2,0	6 982	33,2	15 279	38,0	2,2
Zusammen	12 461	4,6	24 528	1,5	2,0	177 602	3,6	366 901	1,4	2,1
Jugendherbergen und Hütten										
Bundesrepublik Deutschland	770	19,3 -	1 790	17,1 -	2,3	21 480	4,3	52 000	8,4	2,4
anderer Wohnsitz	2	91,7 -	3	87,5 -	1,5	446	24,7 -	1 362	12,4 -	3,1
Zusammen	772	21,1 -	1 793	17,8 -	2,3	21 926	3,4	53 362	7,7	2,4
Campingplätze										
Bundesrepublik Deutschland	14	17,6 -	34	9,7	2,4	2 073	17,6 -	5 761	11,4 -	2,8
anderer Wohnsitz	-	-	-	-	-	212	30,1	999	27,3	4,7
Zusammen	14	17,6 -	34	9,7	2,4	2 285	14,7 -	6 760	7,2 -	3,0
Erholungs-, Ferien-, Schulungsheime und Boardinghouses										
Bundesrepublik Deutschland	1 473	0,3	3 944	4,9 -	2,7	43 254	10,9	129 831	4,8	3,0
anderer Wohnsitz	9	0,0	9	50,0 -	1,0	197	2,1	754	40,0 -	3,8
Zusammen	1 482	0,3	3 953	5,1 -	2,7	43 451	10,8	130 585	4,4	3,0
Ferienzentren, Ferienhäuser und -wohnungen										
Bundesrepublik Deutschland	441	10,0	1 561	49,5	3,5	7 596	5,2 -	27 374	5,8	3,6
anderer Wohnsitz	2	X	34	X	17,0	69	10,4 -	190	17,0 -	2,8
Zusammen	443	10,5	1 595	52,8	3,6	7 665	5,3 -	27 564	5,6	3,6
Sonstiges Beherbergungsgewerbe (einschl. Camping)										
Bundesrepublik Deutschland	2 698	5,0 -	7 329	0,7 -	2,7	74 403	6,1	214 966	5,3	2,9
anderer Wohnsitz	13	60,6 -	46	9,5	3,5	924	9,9 -	3 305	13,6 -	3,6
Zusammen	2 711	5,6 -	7 375	0,7 -	2,7	75 327	5,8	218 271	4,9	2,9
Vorsorge- u. Rehabilitationskliniken										
Bundesrepublik Deutschland	570	14,0	13 450	8,5	23,6	8 305	2,8 -	191 502	1,2 -	23,1
anderer Wohnsitz	2	X	6	X	3,0	37	9,8 -	278	45,7 -	7,5
Zusammen	572	14,4	13 456	8,6	23,5	8 342	2,8 -	191 780	1,3 -	23,0
Beherbergungsbetriebe zusammen (einschl. Camping)										
Bundesrepublik Deutschland	15 380	4,2	44 597	3,4	2,9	253 328	3,5	758 090	1,2	3,0
anderer Wohnsitz	364	30,8 -	762	10,0 -	2,1	7 943	26,0	18 862	22,4	2,4
Zusammen	15 744	3,0	45 359	3,1	2,9	261 271	4,0	776 952	1,7	3,0
nachrichtlich: Beherbergungsstätten zusammen (ohne Camping)										
Bundesrepublik Deutschland	15 366	4,2	44 563	3,4	2,9	251 255	3,7	752 329	1,3	3,0
anderer Wohnsitz	364	30,8 -	762	10,0 -	2,1	7 731	25,9	17 863	22,1	2,3
Zusammen	15 730	3,0	45 325	3,1	2,9	258 986	4,2	770 192	1,7	3,0

6. Ankünfte, Übernachtungen und Aufenthaltsdauer der Gäste in Beherbergungsstätten nach Gemeindegruppen und zusammengefassten Gästegruppen (ohne Camping)

Gemeindegruppe ----- Ständiger Wohnsitz der Gäste	Dezember 2004					Januar - Dezember 2004				
	Ankünfte		Übernachtungen		durchschnittliche Aufenthaltsdauer	Ankünfte		Übernachtungen		durchschnittliche Aufenthaltsdauer
	insgesamt	Veränderung gegenüber dem Vorjahresmonat	insgesamt	Veränderung gegenüber dem Vorjahresmonat		insgesamt	Veränderung gegenüber dem Vorjahreszeitraum	insgesamt	Veränderung gegenüber dem Vorjahreszeitraum	
	Anzahl	%	Anzahl	%	Tage	Anzahl	%	Anzahl	%	Tage
Mineral-, Moor-, Sole- und Thermalbäder										
Bundesrepublik Deutschland	10 387	6,0	88 431	0,9	8,5	160 292	3,7	1 270 511	2,8 -	7,9
anderer Wohnsitz	297	25,8	536	41,8	1,8	3 566	4,4	6 404	13,4 -	1,8
Zusammen	10 684	6,4	88 967	1,1	8,3	163 858	3,7	1 276 915	2,8 -	7,8
Orte mit Kurbetrieb										
Bundesrepublik Deutschland	1 291	20,1 -	14 474	2,6 -	11,2	24 841	1,1	217 541	4,9 -	8,8
anderer Wohnsitz	7	58,8 -	7	85,4 -	1,0	486	2,0 -	839	19,2 -	1,7
Zusammen	1 298	20,5 -	14 481	2,8 -	11,2	25 327	1,0	218 380	4,9 -	8,6
Heilklimatische Kurorte										
Bundesrepublik Deutschland	3 533	0,1 -	16 311	10,4 -	4,6	50 623	3,4	266 421	5,9 -	5,3
anderer Wohnsitz	9	80,0	20	33,3	2,2	264	32,0	784	31,1	3,0
Zusammen	3 542	0,1	16 331	10,4 -	4,6	50 887	3,5	267 205	5,9 -	5,3
Kneippkurorte										
Bundesrepublik Deutschland	2 096	17,4 -	13 098	13,9 -	6,2	35 442	4,9 -	219 180	4,7 -	6,2
anderer Wohnsitz	10	47,4 -	20	35,5 -	2,0	463	17,2	972	0,9	2,1
Zusammen	2 106	17,6 -	13 118	13,9 -	6,2	35 905	4,7 -	220 152	4,7 -	6,1
Heilbäder zusammen										
Bundesrepublik Deutschland	17 307	1,0 -	132 314	2,6 -	7,6	271 198	2,2	1 973 653	3,7 -	7,3
anderer Wohnsitz	323	16,6	583	23,5	1,8	4 779	6,0	8 999	9,9 -	1,9
Zusammen	17 630	0,8 -	132 897	2,5 -	7,5	275 977	2,3	1 982 652	3,7 -	7,2
Luftkurorte										
Bundesrepublik Deutschland	18 209	8,5 -	61 188	10,7 -	3,4	238 729	3,6 -	791 502	3,6 -	3,3
anderer Wohnsitz	243	39,7 -	932	42,5 -	3,8	6 379	1,7 -	24 089	3,0 -	3,8
Zusammen	18 452	9,1 -	62 120	11,4 -	3,4	245 108	3,5 -	815 591	3,6 -	3,3
Erholungsorte										
Bundesrepublik Deutschland	20 789	6,2	59 860	0,1 -	2,9	302 867	0,1 -	867 599	2,9 -	2,9
anderer Wohnsitz	166	64,2 -	724	40,5 -	4,4	6 342	5,0 -	21 888	17,6	3,5
Zusammen	20 955	4,6	60 584	0,9 -	2,9	309 209	0,2 -	889 487	2,5 -	2,9
Sonstige Gemeinden										
Bundesrepublik Deutschland	133 192	4,2	280 143	2,5	2,1	1 863 757	2,9	4 020 342	0,8	2,2
anderer Wohnsitz	7 706	0,3	21 051	3,4	2,7	170 258	14,9	435 288	17,2	2,6
Zusammen	140 898	4,0	301 194	2,6	2,1	2 034 015	3,8	4 455 630	2,2	2,2
Gemeindegruppen zusammen										
Bundesrepublik Deutschland	189 497	2,5	533 505	0,8 -	2,8	2 676 551	1,9	7 653 096	1,3 -	2,9
anderer Wohnsitz	8 438	4,4 -	23 290	1,6 -	2,8	187 758	13,2	490 264	15,4	2,6
Insgesamt	197 935	2,2	556 795	0,8 -	2,8	2 864 309	2,5	8 143 360	0,4 -	2,8

7. Ankünfte, Übernachtungen und Aufenthaltsdauer der Gäste in Beherbergungsstätten nach Kreisen und zusammengefassten Gästegruppen (ohne Camping)

Kreisfreie Stadt Landkreis Land ----- Ständiger Wohnsitz der Gäste	Dezember 2004					Januar - Dezember 2004				
	Ankünfte		Übernachtungen		durchschnittliche Aufenthaltsdauer	Ankünfte		Übernachtungen		durchschnittliche Aufenthaltsdauer
	insgesamt	Veränderung gegenüber dem Vorjahresmonat	insgesamt	Veränderung gegenüber dem Vorjahresmonat		insgesamt	Veränderung gegenüber dem Vorjahreszeitraum	insgesamt	Veränderung gegenüber dem Vorjahreszeitraum	
	Anzahl	%	Anzahl	%	Tage	Anzahl	%	Anzahl	%	Tage
Stadt Erfurt										
Bundesrepublik Deutschland	26 342	6,9	42 822	9,6	1,6	278 534	2,9	491 897	1,2	1,8
anderer Wohnsitz	1 802	34,6	3 638	21,6	2,0	27 402	27,1	55 124	27,1	2,0
Zusammen	28 144	8,4	46 460	10,5	1,7	305 936	4,7	547 021	3,3	1,8
Stadt Gera										
Bundesrepublik Deutschland	5 472	0,6	11 257	0,1	2,1	64 451	3,7	120 056	3,5 -	1,9
anderer Wohnsitz	292	7,7	554	4,1	1,9	7 365	5,5	15 542	17,7	2,1
Zusammen	5 764	0,9	11 811	0,3	2,0	71 816	3,9	135 598	1,5 -	1,9
Stadt Jena										
Bundesrepublik Deutschland	8 191	3,7	15 464	9,6	1,9	112 579	0,4	204 568	2,8 -	1,8
anderer Wohnsitz	1 229	10,9 -	4 678	8,2 -	3,8	30 842	30,4	106 954	23,7	3,5
Zusammen	9 420	1,6	20 142	4,9	2,1	143 421	5,7	311 522	4,9	2,2
Stadt Suhl										
Bundesrepublik Deutschland	5 770	11,0	16 865	0,3 -	2,9	70 421	0,3	211 853	0,7 -	3,0
anderer Wohnsitz	248	68,7	762	132,3	3,1	3 962	43,8	18 523	97,3	4,7
Zusammen	6 018	12,6	17 627	2,2	2,9	74 383	1,9	230 376	3,4	3,1
Stadt Weimar										
Bundesrepublik Deutschland	12 806	0,4 -	23 623	5,5 -	1,8	214 484	5,5	409 663	4,0	1,9
anderer Wohnsitz	1 253	14,1 -	3 005	24,0 -	2,4	33 719	13,2	69 151	15,4	2,1
Zusammen	14 059	1,8 -	26 628	8,1 -	1,9	248 203	6,5	478 814	5,5	1,9
Stadt Eisenach										
Bundesrepublik Deutschland	9 357	14,4	17 108	18,7	1,8	149 127	13,8	249 535	8,6	1,7
anderer Wohnsitz	708	20,3 -	1 409	15,4 -	2,0	17 986	2,9	30 576	8,4 -	1,7
Zusammen	10 065	11,0	18 517	15,2	1,8	167 113	12,5	280 111	6,5	1,7
Eichsfeld										
Bundesrepublik Deutschland	4 163	3,8	15 072	5,3	3,6	61 373	3,6 -	220 671	7,4 -	3,6
anderer Wohnsitz	136	123,0	320	223,2	2,4	1 868	108,2	4 999	86,0	2,7
Zusammen	4 299	5,6	15 392	6,8	3,6	63 241	2,0 -	225 670	6,4 -	3,6
Nordhausen										
Bundesrepublik Deutschland	4 046	5,7 -	10 500	1,1	2,6	61 751	0,5	160 638	0,4 -	2,6
anderer Wohnsitz	73	77,5 -	143	72,7 -	2,0	3 564	15,3	8 391	22,5	2,4
Zusammen	4 119	10,7 -	10 643	2,4 -	2,6	65 315	1,2	169 029	0,5	2,6
Wartburgkreis										
Bundesrepublik Deutschland	5 708	3,4	41 504	4,6	7,3	92 669	1,2	639 456	2,0 -	6,9
anderer Wohnsitz	75	2,6 -	269	27,5	3,6	2 084	3,3	4 700	1,6	2,3
Zusammen	5 783	3,3	41 773	4,8	7,2	94 753	1,3	644 156	2,0 -	6,8
Unstrut-Hainich-Kreis										
Bundesrepublik Deutschland	4 774	22,2	16 926	3,8	3,5	68 425	9,0	241 420	1,5 -	3,5
anderer Wohnsitz	74	13,8	98	9,3 -	1,3	1 781	27,8	4 296	26,8	2,4
Zusammen	4 848	22,0	17 024	3,7	3,5	70 206	9,5	245 716	1,1 -	3,5
Kyffhäuserkreis										
Bundesrepublik Deutschland	3 673	2,3	13 406	3,6	3,6	78 836	11,3	270 693	8,1	3,4
anderer Wohnsitz	118	13,5	250	47,1	2,1	1 349	2,5 -	2 604	28,1 -	1,9
Zusammen	3 791	2,6	13 656	4,1	3,6	80 185	11,1	273 297	7,6	3,4
Schmalkalden-Meiningen										
Bundesrepublik Deutschland	19 118	3,5 -	53 138	11,5 -	2,8	255 279	4,9 -	699 164	5,0 -	2,7
anderer Wohnsitz	278	22,1 -	1 060	18,1 -	3,8	5 597	4,2 -	21 702	4,6	3,9
Zusammen	19 396	3,8 -	54 198	11,6 -	2,8	260 876	4,9 -	720 866	4,8 -	2,8

Noch: 7. Ankünfte, Übernachtungen und Aufenthaltsdauer der Gäste in Beherbergungsstätten nach Kreisen und zusammengefassten Gästegruppen (ohne Camping)

Kreisfreie Stadt Landkreis Land ----- Ständiger Wohnsitz der Gäste	Dezember 2004					Januar - Dezember 2004				
	Ankünfte		Übernachtungen		durchschnittliche Aufenthaltsdauer	Ankünfte		Übernachtungen		durchschnittliche Aufenthaltsdauer
	insgesamt	Veränderung gegenüber dem Vorjahresmonat	insgesamt	Veränderung gegenüber dem Vorjahresmonat		insgesamt	Veränderung gegenüber dem Vorjahreszeitraum	insgesamt	Veränderung gegenüber dem Vorjahreszeitraum	
	Anzahl	%	Anzahl	%	Tage	Anzahl	%	Anzahl	%	Tage
Gotha										
Bundesrepublik Deutschland	19 536	1,7 -	64 184	2,3 -	3,3	269 971	1,2	864 902	2,0 -	3,2
anderer Wohnsitz	341	34,7 -	726	60,5 -	2,1	10 540	0,4 -	30 150	6,4 -	2,9
Zusammen	19 877	2,5 -	64 910	3,9 -	3,3	280 511	1,1	895 052	2,2 -	3,2
Sömmerda										
Bundesrepublik Deutschland	1 885	17,7	3 507	16,4	1,9	34 191	6,8 -	71 699	4,3 -	2,1
anderer Wohnsitz	26	225,0	305	X	11,7	397	33,9 -	3 040	65,8	7,7
Zusammen	1 911	18,8	3 812	25,8	2,0	34 588	7,3 -	74 739	2,6 -	2,2
Hildburghausen										
Bundesrepublik Deutschland	7 186	5,5 -	31 515	14,6 -	4,4	109 099	3,4 -	501 869	8,1 -	4,6
anderer Wohnsitz	65	58,3 -	313	10,6 -	4,8	1 473	30,2 -	6 763	7,6	4,6
Zusammen	7 251	6,6 -	31 828	14,5 -	4,4	110 572	3,9 -	508 632	7,9 -	4,6
Ilm-Kreis										
Bundesrepublik Deutschland	8 982	0,6	23 347	3,5 -	2,6	134 569	2,4	347 076	5,6	2,6
anderer Wohnsitz	282	27,6	1 043	39,1	3,7	4 599	0,4	12 425	7,6 -	2,7
Zusammen	9 264	1,2	24 390	2,2 -	2,6	139 168	2,4	359 501	5,1	2,6
Weimarer Land										
Bundesrepublik Deutschland	6 623	5,3	25 333	9,8	3,8	107 739	4,0	392 128	2,7 -	3,6
anderer Wohnsitz	169	22,8 -	511	26,2	3,0	4 801	28,0 -	10 038	15,3 -	2,1
Zusammen	6 792	4,3	25 844	10,1	3,8	112 540	2,1	402 166	3,0 -	3,6
Sonneberg										
Bundesrepublik Deutschland	3 907	2,2 -	9 439	6,2 -	2,4	50 417	4,7 -	132 551	8,7 -	2,6
anderer Wohnsitz	72	60,4 -	165	60,7 -	2,3	1 415	11,2 -	3 508	13,4 -	2,5
Zusammen	3 979	4,7 -	9 604	8,4 -	2,4	51 832	4,9 -	136 059	8,9 -	2,6
Saalfeld-Rudolstadt										
Bundesrepublik Deutschland	11 596	0,0	35 736	4,2	3,1	171 528	3,9 -	510 597	3,6 -	3,0
anderer Wohnsitz	195	132,1	815	243,9	4,2	4 260	13,2	15 697	26,8	3,7
Zusammen	11 791	1,0	36 551	5,9	3,1	175 788	3,5 -	526 294	2,9 -	3,0
Saale-Holzland-Kreis										
Bundesrepublik Deutschland	5 609	15,9	25 742	2,3	4,6	70 454	7,3	312 553	2,1	4,4
anderer Wohnsitz	411	14,5	1 434	77,3	3,5	9 785	18,9	34 590	26,6	3,5
Zusammen	6 020	15,8	27 176	4,7	4,5	80 239	8,6	347 143	4,1	4,3
Saale-Orla-Kreis										
Bundesrepublik Deutschland	6 198	3,7	19 864	12,2 -	3,2	103 369	3,6	343 017	1,1 -	3,3
anderer Wohnsitz	230	5,0	352	0,0	1,5	5 759	13,8	10 555	9,6	1,8
Zusammen	6 428	3,8	20 216	12,0 -	3,1	109 128	4,1	353 572	0,8 -	3,2
Greiz										
Bundesrepublik Deutschland	5 034	5,2	9 486	8,8	1,9	66 893	5,7	143 092	4,6	2,1
anderer Wohnsitz	97	11,8 -	215	66,2 -	2,2	2 363	6,1	5 472	1,1 -	2,3
Zusammen	5 131	4,8	9 701	3,7	1,9	69 256	5,7	148 564	4,3	2,1
Altenburger Land										
Bundesrepublik Deutschland	3 521	11,6 -	7 667	20,1 -	2,2	50 392	4,9	113 998	5,4	2,3
anderer Wohnsitz	264	3,3 -	1 225	38,0	4,6	4 847	35,0	15 464	21,9	3,2
Zusammen	3 785	11,0 -	8 892	15,2 -	2,3	55 239	7,0	129 462	7,1	2,3
Thüringen										
Bundesrepublik Deutschland	189 497	2,5	533 505	0,8 -	2,8	2 676 551	1,9	7 653 096	1,3 -	2,9
anderer Wohnsitz	8 438	4,4 -	23 290	1,6 -	2,8	187 758	13,2	490 264	15,4	2,6
Insgesamt	197 935	2,2	556 795	0,8 -	2,8	2 864 309	2,5	8 143 360	0,4 -	2,8

**8. Ankünfte, Übernachtungen und Aufenthaltsdauer der Gäste in Beherbergungsstätten
nach Kreisen, ausgewählten Betriebsarten und zusammengefassten Gästegruppen (ohne Camping)**

Kreisfreie Stadt Landkreis ----- Betriebsart ----- Ständiger Wohnsitz der Gäste	Dezember 2004					Januar - Dezember 2004				
	Ankünfte		Übernachtungen		durchschnittliche Aufenthaltsdauer	Ankünfte		Übernachtungen		durchschnittliche Aufenthaltsdauer
	insgesamt	Veränderung gegenüber dem Vorjahresmonat	insgesamt	Veränderung gegenüber dem Vorjahresmonat		insgesamt	Veränderung gegenüber dem Vorjahreszeitraum	insgesamt	Veränderung gegenüber dem Vorjahreszeitraum	
	Anzahl	%	Anzahl	%	Tage	Anzahl	%	Anzahl	%	Tage
Stadt Erfurt										
Hotellerie										
Bundesrepublik Deutschland	25 056	7,3	40 633	11,0	1,6	255 863	3,0	436 271	1,4	1,7
anderer Wohnsitz	1 760	37,9	3 579	27,2	2,0	26 269	28,7	53 015	32,7	2,0
Zusammen	26 816	8,9	44 212	12,1	1,6	282 132	5,0	489 286	4,1	1,7
darunter										
Hotels										
Bundesrepublik Deutschland	20 822	8,3	33 933	12,6	1,6	203 187	1,7	345 652	0,3	1,7
anderer Wohnsitz	1 579	54,0	3 111	30,9	2,0	22 819	32,3	45 769	37,1	2,0
Zusammen	22 401	10,6	37 044	13,9	1,7	226 006	4,1	391 421	3,5	1,7
Gasthöfe										
Bundesrepublik Deutschland	785	13,7 -	1 098	13,5 -	1,4	11 357	14,2	16 754	3,1	1,5
anderer Wohnsitz	16	60,0 -	16	90,2 -	1,0	584	53,3	1 104	41,5	1,9
Zusammen	801	15,7 -	1 114	22,2 -	1,4	11 941	15,7	17 858	4,9	1,5
Stadt Gera										
Hotellerie										
Bundesrepublik Deutschland	5 472	0,6	11 126	1,0 -	2,0	63 648	3,8	117 672	3,4 -	1,8
anderer Wohnsitz	292	7,7	554	4,1	1,9	7 365	5,5	15 542	17,7	2,1
Zusammen	5 764	0,9	11 680	0,8 -	2,0	71 013	4,0	133 214	1,3 -	1,9
darunter										
Hotels										
Bundesrepublik Deutschland	4 119	2,8	8 522	2,3	2,1	46 867	0,1	84 641	9,9 -	1,8
anderer Wohnsitz	241	1,6 -	476	0,4 -	2,0	6 639	6,4	13 982	17,9	2,1
Zusammen	4 360	2,5	8 998	2,1	2,1	53 506	0,8	98 623	6,8 -	1,8
Gasthöfe										
Bundesrepublik Deutschland	152	41,5 -	401	14,5 -	2,6	3 293	12,3 -	7 142	6,3 -	2,2
anderer Wohnsitz	-	-	-	-	-	171	7,6 -	376	29,2 -	2,2
Zusammen	152	43,7 -	401	18,7 -	2,6	3 464	12,1 -	7 518	7,8 -	2,2
Stadt Jena										
Hotellerie										
Bundesrepublik Deutschland	7 907	2,5	14 712	9,2	1,9	105 312	0,8	186 407	2,2 -	1,8
anderer Wohnsitz	1 202	11,7 -	4 074	16,3 -	3,4	29 950	30,2	99 477	25,5	3,3
Zusammen	9 109	0,4	18 786	2,4	2,1	135 262	6,1	285 884	5,9	2,1
darunter										
Hotels										
Bundesrepublik Deutschland	5 799	2,0	11 149	10,5	1,9	74 084	1,3	132 759	1,6 -	1,8
anderer Wohnsitz	1 043	16,6 -	3 645	21,0 -	3,5	27 231	28,1	93 264	24,2	3,4
Zusammen	6 842	1,4 -	14 794	0,6	2,2	101 315	7,4	226 023	7,6	2,2
Gasthöfe										
Bundesrepublik Deutschland	669	7,4	1 127	7,2 -	1,7	11 022	6,3	18 773	5,2 -	1,7
anderer Wohnsitz	23	41,0 -	49	49,5 -	2,1	627	12,2	1 387	2,6 -	2,2
Zusammen	692	4,5	1 176	10,3 -	1,7	11 649	6,6	20 160	5,0 -	1,7

Noch: 8. Ankünfte, Übernachtungen und Aufenthaltsdauer der Gäste in Beherbergungsstätten
nach Kreisen, ausgewählten Betriebsarten und zusammengefassten Gästegruppen (ohne Camping)

Kreisfreie Stadt Landkreis ----- Betriebsart ----- Ständiger Wohnsitz der Gäste	Dezember 2004					Januar - Dezember 2004				
	Ankünfte		Übernachtungen		durchschnittliche Aufenthaltsdauer	Ankünfte		Übernachtungen		durchschnittliche Aufenthaltsdauer
	insgesamt	Veränderung gegenüber dem Vorjahresmonat	insgesamt	Veränderung gegenüber dem Vorjahresmonat		insgesamt	Veränderung gegenüber dem Vorjahreszeitraum	insgesamt	Veränderung gegenüber dem Vorjahreszeitraum	
	Anzahl	%	Anzahl	%	Tage	Anzahl	%	Anzahl	%	Tage
Stadt Suhl										
Hotellerie										
Bundesrepublik Deutschland	5 643	11,6	16 207	0,4 -	2,9	68 955	0,8	205 370	0,4 -	3,0
anderer Wohnsitz	239	62,6	572	74,4	2,4	3 702	35,4	12 916	40,2	3,5
Zusammen	5 882	13,1	16 779	1,1	2,9	72 657	2,1	218 286	1,3	3,0
darunter										
Hotels										
Bundesrepublik Deutschland	5 116	8,7	15 036	1,9 -	2,9	62 947	2,1	191 016	0,2 -	3,0
anderer Wohnsitz	235	59,9	566	72,6	2,4	3 592	38,9	12 603	45,4	3,5
Zusammen	5 351	10,2	15 602	0,3 -	2,9	66 539	3,6	203 619	1,7	3,1
Gasthöfe										
Bundesrepublik Deutschland
anderer Wohnsitz
Zusammen
Stadt Weimar										
Hotellerie										
Bundesrepublik Deutschland	11 645	0,9 -	21 135	3,4 -	1,8	177 327	5,4	328 568	3,2	1,9
anderer Wohnsitz	1 156	17,5 -	2 573	33,6 -	2,2	31 041	15,1	64 759	17,6	2,1
Zusammen	12 801	2,6 -	23 708	8,0 -	1,9	208 368	6,7	393 327	5,4	1,9
darunter										
Hotels										
Bundesrepublik Deutschland	8 743	1,6	16 389	1,5 -	1,9	124 584	5,7	232 278	3,4	1,9
anderer Wohnsitz	940	17,0 -	2 147	35,1 -	2,3	24 380	19,1	53 375	22,7	2,2
Zusammen	9 683	0,6 -	18 536	7,1 -	1,9	148 964	7,6	285 653	6,6	1,9
Gasthöfe										
Bundesrepublik Deutschland
anderer Wohnsitz
Zusammen
Stadt Eisenach										
Hotellerie										
Bundesrepublik Deutschland	9 189	14,1	16 437	16,9	1,8	141 701	14,3	233 643	8,2	1,6
anderer Wohnsitz	697	18,3 -	1 384	14,8 -	2,0	17 342	3,1	29 359	9,7 -	1,7
Zusammen	9 886	11,0	17 821	13,6	1,8	159 043	12,9	263 002	5,9	1,7
darunter										
Hotels										
Bundesrepublik Deutschland	7 787	14,4	14 032	18,8	1,8	116 125	14,8	190 185	7,2	1,6
anderer Wohnsitz	646	17,2 -	1 127	17,2 -	1,7	14 993	4,8	23 134	5,0 -	1,5
Zusammen	8 433	11,2	15 159	15,0	1,8	131 118	13,6	213 319	5,7	1,6
Gasthöfe										
Bundesrepublik Deutschland	435	13,3	775	13,5	1,8	5 336	7,9	9 518	3,7	1,8
anderer Wohnsitz	18	18,2 -	41	37,9 -	2,3	314	47,4	751	42,8	2,4
Zusammen	453	11,6	816	8,9	1,8	5 650	9,5	10 269	5,9	1,8

Noch: 8. Ankünfte, Übernachtungen und Aufenthaltsdauer der Gäste in Beherbergungsstätten
nach Kreisen, ausgewählten Betriebsarten und zusammengefassten Gästegruppen (ohne Camping)

Kreisfreie Stadt Landkreis ----- Betriebsart ----- Ständiger Wohnsitz der Gäste	Dezember 2004					Januar - Dezember 2004				
	Ankünfte		Übernachtungen		durchschnittliche Aufenthaltsdauer	Ankünfte		Übernachtungen		durchschnittliche Aufenthaltsdauer
	insgesamt	Veränderung gegenüber dem Vorjahresmonat	insgesamt	Veränderung gegenüber dem Vorjahresmonat		insgesamt	Veränderung gegenüber dem Vorjahreszeitraum	insgesamt	Veränderung gegenüber dem Vorjahreszeitraum	
	Anzahl	%	Anzahl	%	Tage	Anzahl	%	Anzahl	%	Tage
Eichsfeld										
Hotellerie										
Bundesrepublik Deutschland	2 856	1,3	6 048	11,2	2,1	40 298	5,5 -	78 043	9,4 -	1,9
anderer Wohnsitz	132	153,8	280	245,7	2,1	1 646	111,6	4 440	119,9	2,7
Zusammen	2 988	4,0	6 328	14,7	2,1	41 944	3,4 -	82 483	6,4 -	2,0
darunter										
Hotels										
Bundesrepublik Deutschland	2 145	6,5	4 487	10,5	2,1	29 442	2,4 -	54 841	11,2 -	1,9
anderer Wohnsitz	91	78,4	119	56,6	1,3	1 385	123,7	3 403	104,8	2,5
Zusammen	2 236	8,2	4 606	11,3	2,1	30 827	0,2	58 244	8,2 -	1,9
Gasthöfe										
Bundesrepublik Deutschland	629	0,9 -	1 365	27,0	2,2	9 162	8,2 -	19 205	2,2 -	2,1
anderer Wohnsitz	13	X	45	X	3,5	69	28,1 -	322	62,6	4,7
Zusammen	642	0,9	1 410	30,6	2,2	9 231	8,4 -	19 527	1,6 -	2,1
Sonstiges Beherbergungsgewerbe										
Bundesrepublik Deutschland	929	7,6	2 525	0,0	2,7	15 860	1,5	50 062	6,4 -	3,2
anderer Wohnsitz	2	77,8 -	34	88,9	17,0	185	125,6	281	12,5 -	1,5
Zusammen	931	6,8	2 559	0,6	2,7	16 045	2,2	50 343	6,4 -	3,1
darunter										
Ferienzentren, Ferienhäuser und -wohnungen										
Bundesrepublik Deutschland	42	35,4 -	182	9,9 -	4,3	577	43,7 -	2 636	41,8 -	4,6
anderer Wohnsitz	2	X	34	X	17,0	7	22,2 -	80	29,2 -	11,4
Zusammen	44	32,3 -	216	6,9	4,9	584	43,5 -	2 716	41,5 -	4,7
Vorsorge- u. Rehabilitationskliniken										
Bundesrepublik Deutschland	378	16,0	6 499	2,4	17,2	5 215	3,5 -	92 566	6,2 -	17,7
anderer Wohnsitz	2	X	6	X	3,0	37	0,0	278	20,1 -	7,5
Zusammen	380	16,6	6 505	2,5	17,1	5 252	3,5 -	92 844	6,3 -	17,7
Nordhausen										
Hotellerie										
Bundesrepublik Deutschland	3 423	3,6	7 879	2,4	2,3	46 854	3,4	112 697	2,8 -	2,4
anderer Wohnsitz	72	76,1 -	142	71,6 -	2,0	3 220	26,5	6 934	32,1	2,2
Zusammen	3 495	3,0 -	8 021	2,2 -	2,3	50 074	4,7	119 631	1,3 -	2,4
darunter										
Hotels										
Bundesrepublik Deutschland	2 773	17,0	6 583	8,8	2,4	34 233	7,8	90 971	1,0 -	2,7
anderer Wohnsitz	31	121,4	68	74,4	2,2	747	29,2	1 744	34,8	2,3
Zusammen	2 804	17,6	6 651	9,2	2,4	34 980	8,2	92 715	0,5 -	2,7
Gasthöfe										
Bundesrepublik Deutschland	250	38,7 -	463	32,8 -	1,9	4 116	2,6 -	6 726	5,8 -	1,6
anderer Wohnsitz	8	X	8	X	1,0	23	47,7 -	40	71,2 -	1,7
Zusammen	258	36,8 -	471	31,6 -	1,8	4 139	3,1 -	6 766	7,0 -	1,6
Wartburgkreis										
Hotellerie										
Bundesrepublik Deutschland	4 162	3,6	9 126	10,9	2,2	64 764	2,5	147 438	1,5	2,3
anderer Wohnsitz	75	4,2	269	33,8	3,6	1 976	6,5	4 221	14,6	2,1
Zusammen	4 237	3,6	9 395	11,4	2,2	66 740	2,6	151 659	1,9	2,3
darunter										
Hotels										
Bundesrepublik Deutschland	2 088	2,3	4 477	8,2	2,1	32 483	2,6	68 344	5,1	2,1
anderer Wohnsitz	38	29,6 -	109	14,2 -	2,9	1 298	9,1 -	1 990	26,2 -	1,5
Zusammen	2 126	1,4	4 586	7,5	2,2	33 781	2,1	70 334	3,8	2,1

Noch: 8. Ankünfte, Übernachtungen und Aufenthaltsdauer der Gäste in Beherbergungsstätten
nach Kreisen, ausgewählten Betriebsarten und zusammengefassten Gästegruppen (ohne Camping)

Kreisfreie Stadt Landkreis ----- Betriebsart ----- Ständiger Wohnsitz der Gäste	Dezember 2004					Januar - Dezember 2004				
	Ankünfte		Übernachtungen		durchschnittliche Aufenthaltsdauer	Ankünfte		Übernachtungen		durchschnittliche Aufenthaltsdauer
	insgesamt	Veränderung gegenüber dem Vorjahresmonat	insgesamt	Veränderung gegenüber dem Vorjahresmonat		insgesamt	Veränderung gegenüber dem Vorjahreszeitraum	insgesamt	Veränderung gegenüber dem Vorjahreszeitraum	
	Anzahl	%	Anzahl	%	Tage	Anzahl	%	Anzahl	%	Tage
Noch: Wartburgkreis										
Gasthöfe										
Bundesrepublik Deutschland	1 555	4,1	2 821	1,8	1,8	22 330	3,6	46 399	3,9	2,1
anderer Wohnsitz	14	16,7	66	6,5	4,7	329	55,9	1 009	91,5	3,1
Zusammen	1 569	4,2	2 887	1,9	1,8	22 659	4,1	47 408	4,9	2,1
Sonstiges Beherbergungsgewerbe										
Bundesrepublik Deutschland	470	0,0	1 273	4,1 -	2,7	10 141	0,0	28 252	5,2	2,8
anderer Wohnsitz	-	-	-	-	-	108	32,9 -	479	49,2 -	4,4
Zusammen	470	1,1 -	1 273	4,8 -	2,7	10 249	0,5 -	28 731	3,3	2,8
darunter										
Ferienzentren, Feriehäuser und -wohnungen										
Bundesrepublik Deutschland	207	6,7	769	21,9	3,7	4 513	15,0	14 990	10,3	3,3
anderer Wohnsitz	-	-	-	-	-	55	15,4 -	234	28,9 -	4,3
Zusammen	207	4,0	769	20,0	3,7	4 568	14,5	15 224	9,3	3,3
Vorsorge- u. Rehabilitationskliniken										
Bundesrepublik Deutschland	1 076	4,3	31 105	3,3	28,9	17 764	2,5 -	463 766	3,5 -	26,1
anderer Wohnsitz	-	-	-	-	-	-	-	-	-	-
Zusammen	1 076	4,3	31 105	3,3	28,9	17 764	2,5 -	463 766	3,5 -	26,1
Unstrut-Hainich-Kreis										
Hotellerie										
Bundesrepublik Deutschland	3 963	19,7	5 962	8,3 -	1,5	54 579	9,8	102 093	8,6	1,9
anderer Wohnsitz	65	1,6	89	16,8 -	1,4	1 536	28,9	2 745	24,3	1,8
Zusammen	4 028	19,4	6 051	8,4 -	1,5	56 115	10,3	104 838	8,9	1,9
darunter										
Hotels										
Bundesrepublik Deutschland	2 985	16,6	4 416	15,3 -	1,5	40 149	8,7	74 269	5,8	1,8
anderer Wohnsitz	55	9,8 -	69	28,1 -	1,3	1 373	37,2	2 133	30,4	1,6
Zusammen	3 040	16,0	4 485	15,6 -	1,5	41 522	9,5	76 402	6,3	1,8
Gasthöfe										
Bundesrepublik Deutschland	764	39,4	1 082	22,0	1,4	10 518	19,2	19 826	25,7	1,9
anderer Wohnsitz	6	100,0	12	9,1	2,0	118	12,6 -	400	77,8	3,4
Zusammen	770	39,7	1 094	21,8	1,4	10 636	18,7	20 226	26,5	1,9
Kyffhäuserkreis										
Hotellerie										
Bundesrepublik Deutschland	2 716	7,2	5 162	4,1	1,9	40 790	9,6	76 860	6,9	1,9
anderer Wohnsitz	117	12,5	248	45,9	2,1	1 252	0,0	2 284	12,7 -	1,8
Zusammen	2 833	7,4	5 410	5,4	1,9	42 042	9,3	79 144	6,2	1,9
darunter										
Hotels										
Bundesrepublik Deutschland	1 906	7,6	3 685	0,3	1,9	27 965	12,6	51 474	7,1	1,8
anderer Wohnsitz	53	X	124	254,3	2,3	569	13,8	1 104	2,0	1,9
Zusammen	1 959	9,8	3 809	2,7	1,9	28 534	12,6	52 578	7,0	1,8
Gasthöfe										
Bundesrepublik Deutschland	224	23,0 -	488	7,0 -	2,2	5 148	5,7 -	10 453	0,1 -	2,0
anderer Wohnsitz	62	31,9 -	118	12,6 -	1,9	621	13,4 -	1 033	28,4 -	1,7
Zusammen	286	25,1 -	606	8,2 -	2,1	5 769	6,6 -	11 486	3,6 -	2,0

Noch: 8. Ankünfte, Übernachtungen und Aufenthaltsdauer der Gäste in Beherbergungsstätten
nach Kreisen, ausgewählten Betriebsarten und zusammengefassten Gästegruppen (ohne Camping)

Kreisfreie Stadt Landkreis ----- Betriebsart ----- Ständiger Wohnsitz der Gäste	Dezember 2004					Januar - Dezember 2004				
	Ankünfte		Übernachtungen		durch- schnitt- liche Aufent- halts- dauer	Ankünfte		Übernachtungen		durch- schnitt- liche Aufent- halts- dauer
	insgesamt	Veränderung gegenüber dem Vorjahres- monat	insgesamt	Veränderung gegenüber dem Vorjahres- monat		insgesamt	Veränderung gegenüber dem Vorjahres- zeitraum	insgesamt	Veränderung gegenüber dem Vorjahres- zeitraum	
	Anzahl	%	Anzahl	%	Tage	Anzahl	%	Anzahl	%	Tage
Schmalkalden-Meiningen										
Hotellerie										
Bundesrepublik Deutschland	16 261	1,5	44 151	2,3 -	2,7	208 158	4,3 -	545 304	4,0 -	2,6
anderer Wohnsitz	230	23,6 -	873	17,0 -	3,8	4 722	6,9 -	16 723	3,3 -	3,5
Zusammen	16 491	1,1	45 024	2,7 -	2,7	212 880	4,4 -	562 027	4,0 -	2,6
darunter										
Hotels										
Bundesrepublik Deutschland	12 780	2,3	36 242	0,7 -	2,8	152 722	3,7 -	420 141	2,9 -	2,8
anderer Wohnsitz	173	34,0 -	666	31,1 -	3,8	3 788	4,8 -	13 951	1,4 -	3,7
Zusammen	12 953	1,5	36 908	1,5 -	2,8	156 510	3,7 -	434 092	2,9 -	2,8
Gasthöfe										
Bundesrepublik Deutschland	2 375	1,5 -	5 309	8,8 -	2,2	37 885	5,7 -	83 403	7,0 -	2,2
anderer Wohnsitz	50	38,9	183	131,6	3,7	581	14,6 -	2 112	13,9 -	3,6
Zusammen	2 425	0,9 -	5 492	6,9 -	2,3	38 466	5,8 -	85 515	7,2 -	2,2
Sonstiges Beherbergungsgewerbe										
Bundesrepublik Deutschland	2 857	24,7 -	8 987	39,3 -	3,1	47 121	7,3 -	153 860	8,3 -	3,3
anderer Wohnsitz	48	14,3 -	187	22,7 -	3,9	875	13,9	4 979	44,0	5,7
Zusammen	2 905	24,6 -	9 174	39,1 -	3,2	47 996	7,0 -	158 839	7,3 -	3,3
darunter										
Ferienzentren, Ferienhäuser und -wohnungen										
Bundesrepublik Deutschland	1 061	43,3 -	4 873	50,8 -	4,6	15 297	12,2 -	71 686	9,9 -	4,7
anderer Wohnsitz	1	0,0	4	20,0 -	4,0	207	101,0	1 522	120,9	7,4
Zusammen	1 062	43,3 -	4 877	50,8 -	4,6	15 504	11,5 -	73 208	8,8 -	4,7
Gotha										
Hotellerie										
Bundesrepublik Deutschland	17 887	1,3 -	52 269	0,4	2,9	239 806	2,0	653 297	0,2 -	2,7
anderer Wohnsitz	341	33,8 -	726	60,4 -	2,1	10 117	0,7 -	27 378	0,1 -	2,7
Zusammen	18 228	2,2 -	52 995	1,7 -	2,9	249 923	1,9	680 675	0,2 -	2,7
darunter										
Hotels										
Bundesrepublik Deutschland	15 626	0,4	47 020	2,3	3,0	207 190	3,8	572 862	1,3	2,8
anderer Wohnsitz	270	42,6 -	599	65,9 -	2,2	8 988	2,7 -	24 799	2,8 -	2,8
Zusammen	15 896	0,9 -	47 619	0,2 -	3,0	216 178	3,5	597 661	1,1	2,8
Gasthöfe										
Bundesrepublik Deutschland	1 229	3,8 -	2 839	2,3	2,3	15 539	7,9 -	38 261	4,2 -	2,5
anderer Wohnsitz	54	63,6	91	62,5	1,7	529	21,3	861	9,3	1,6
Zusammen	1 283	2,1 -	2 930	3,5	2,3	16 068	7,2 -	39 122	4,0 -	2,4
Sömmerda										
Hotellerie										
Bundesrepublik Deutschland	1 654	20,6	2 944	17,9	1,8	24 640	5,1 -	45 601	6,5 -	1,9
anderer Wohnsitz	26	225,0	305	X	11,7	381	21,6 -	2 938	128,5	7,7
Zusammen	1 680	21,7	3 249	29,3	1,9	25 021	5,4 -	48 539	3,0 -	1,9
darunter										
Hotels										
Bundesrepublik Deutschland	1 291	38,4	2 009	31,4	1,6	18 454	2,5	29 698	7,4 -	1,6
anderer Wohnsitz	9	28,6	27	92,9	3,0	272	23,8 -	1 650	118,3	6,1
Zusammen	1 300	38,3	2 036	32,0	1,6	18 726	2,0	31 348	4,5 -	1,7
Gasthöfe										
Bundesrepublik Deutschland	184	8,2	273	1,9	1,5	2 303	8,4 -	4 529	20,3 -	2,0
anderer Wohnsitz	5	X	14	X	2,8	53	8,2	249	154,1	4,7
Zusammen	189	10,5	287	5,9	1,5	2 356	8,0 -	4 778	17,3 -	2,0

Noch: 8. Ankünfte, Übernachtungen und Aufenthaltsdauer der Gäste in Beherbergungsstätten
nach Kreisen, ausgewählten Betriebsarten und zusammengefassten Gästegruppen (ohne Camping)

Kreisfreie Stadt Landkreis ----- Betriebsart ----- Ständiger Wohnsitz der Gäste	Dezember 2004					Januar - Dezember 2004				
	Ankünfte		Übernachtungen		durchschnittliche Aufenthaltsdauer	Ankünfte		Übernachtungen		durchschnittliche Aufenthaltsdauer
	insgesamt	Veränderung gegenüber dem Vorjahresmonat	insgesamt	Veränderung gegenüber dem Vorjahresmonat		insgesamt	Veränderung gegenüber dem Vorjahreszeitraum	insgesamt	Veränderung gegenüber dem Vorjahreszeitraum	
	Anzahl	%	Anzahl	%	Tage	Anzahl	%	Anzahl	%	Tage
Hildburghausen										
Hotellerie										
Bundesrepublik Deutschland	5 319	6,7 -	16 347	12,7 -	3,1	79 762	3,7 -	238 256	6,7 -	3,0
anderer Wohnsitz	54	65,4 -	93	73,4 -	1,7	1 267	33,9 -	2 991	34,7 -	2,4
Zusammen	5 373	8,3 -	16 440	13,8 -	3,1	81 029	4,4 -	241 247	7,2 -	3,0
darunter										
Hotels										
Bundesrepublik Deutschland	3 883	7,7 -	12 631	13,9 -	3,3	55 529	6,1 -	179 314	9,0 -	3,2
anderer Wohnsitz	47	65,4 -	80	73,4 -	1,7	726	39,8 -	1 525	46,7 -	2,1
Zusammen	3 930	9,5 -	12 711	15,1 -	3,2	56 255	6,7 -	180 839	9,5 -	3,2
Gasthöfe										
Bundesrepublik Deutschland	973	1,6	2 349	10,3 -	2,4	15 239	3,0	36 246	1,9	2,4
anderer Wohnsitz	3	76,9 -	6	81,2 -	2,0	435	33,1 -	1 069	31,1 -	2,5
Zusammen	976	0,5	2 355	11,1 -	2,4	15 674	1,5	37 315	0,5	2,4
Sonstiges Beherbergungsgewerbe										
Bundesrepublik Deutschland	1 048	10,3	2 523	4,3	2,4	15 096	8,0	40 095	4,2	2,7
anderer Wohnsitz	11	X	220	X	20,0	206	6,7	3 772	121,6	18,3
Zusammen	1 059	11,5	2 743	13,3	2,6	15 302	8,0	43 867	9,1	2,9
darunter										
Ferienzentren, Ferienhäuser und -wohnungen										
Bundesrepublik Deutschland	298	4,8 -	1 013	6,7 -	3,4	3 727	1,8 -	11 995	0,6	3,2
anderer Wohnsitz	11	X	220	X	20,0	150	53,1	3 299	282,7	22,0
Zusammen	309	1,3 -	1 233	13,5	4,0	3 877	0,4 -	15 294	19,6	3,9
Vorsorge- u. Rehabilitationskliniken										
Bundesrepublik Deutschland	819	14,2 -	12 645	19,7 -	15,4	14 241	11,8 -	223 518	11,4 -	15,7
anderer Wohnsitz	-	-	-	-	-	-	-	-	-	-
Zusammen	819	14,2 -	12 645	19,7 -	15,4	14 241	11,8 -	223 518	11,4 -	15,7
Ilm-Kreis										
Hotellerie										
Bundesrepublik Deutschland	8 076	2,7	20 732	2,8 -	2,6	112 587	2,7	283 741	6,3	2,5
anderer Wohnsitz	260	22,6	955	47,6	3,7	4 113	2,1	10 256	6,1 -	2,5
Zusammen	8 336	3,2	21 687	1,3 -	2,6	116 700	2,6	293 997	5,9	2,5
darunter										
Hotels										
Bundesrepublik Deutschland	5 999	7,7	14 974	0,5	2,5	77 414	2,2	192 017	6,8	2,5
anderer Wohnsitz	135	10,0 -	361	30,8 -	2,7	2 816	5,0 -	6 494	16,3 -	2,3
Zusammen	6 134	7,2	15 335	0,6 -	2,5	80 230	1,9	198 511	5,9	2,5
Gasthöfe										
Bundesrepublik Deutschland	1 465	8,4 -	4 329	8,1 -	3,0	25 169	2,1	64 180	5,8	2,5
anderer Wohnsitz	58	262,5	127	X	2,2	664	29,2	1 188	3,3 -	1,8
Zusammen	1 523	5,8 -	4 456	5,9 -	2,9	25 833	2,6	65 368	5,6	2,5
Sonstiges Beherbergungsgewerbe										
Bundesrepublik Deutschland	906	15,1 -	2 615	8,2 -	2,9	21 982	1,2	63 335	2,4	2,9
anderer Wohnsitz	22	144,4	88	14,6 -	4,0	486	11,8 -	2 169	13,8 -	4,5
Zusammen	928	13,8 -	2 703	8,4 -	2,9	22 468	0,9	65 504	1,8	2,9
darunter										
Ferienzentren, Ferienhäuser und -wohnungen										
Bundesrepublik Deutschland	433	0,7	1 064	21,4 -	2,5	5 473	25,9	16 957	24,6	3,1
anderer Wohnsitz	-	-	-	-	-	111	177,5	519	151,9	4,7
Zusammen	433	0,2	1 064	21,5 -	2,5	5 584	27,3	17 476	26,5	3,1

Noch: 8. Ankünfte, Übernachtungen und Aufenthaltsdauer der Gäste in Beherbergungsstätten
nach Kreisen, ausgewählten Betriebsarten und zusammengefassten Gästegruppen (ohne Camping)

Kreisfreie Stadt Landkreis ----- Betriebsart ----- Ständiger Wohnsitz der Gäste	Dezember 2004					Januar - Dezember 2004				
	Ankünfte		Übernachtungen		durch- schnitt- liche Aufent- halts- dauer	Ankünfte		Übernachtungen		durch- schnitt- liche Aufent- halts- dauer
	insgesamt	Veränderung gegenüber dem Vorjahres- monat	insgesamt	Veränderung gegenüber dem Vorjahres- monat		insgesamt	Veränderung gegenüber dem Vorjahres- zeitraum	insgesamt	Veränderung gegenüber dem Vorjahres- zeitraum	
	Anzahl	%	Anzahl	%	Tage	Anzahl	%	Anzahl	%	Tage
Weimarer Land										
Hotellerie										
Bundesrepublik Deutschland	5 057	1,4	11 446	0,7 -	2,3	78 999	3,9	179 776	7,3	2,3
anderer Wohnsitz	159	25,7 -	376	4,8 -	2,4	4 740	21,8 -	9 396	9,3 -	2,0
Zusammen	5 216	0,3	11 822	0,8 -	2,3	83 739	2,0	189 172	6,3	2,3
darunter										
Hotels										
Bundesrepublik Deutschland	3 671	4,4	8 627	2,7 -	2,4	52 955	0,5	124 903	1,0	2,4
anderer Wohnsitz	138	11,3	338	43,8	2,4	3 351	5,9	6 693	26,9	2,0
Zusammen	3 809	4,7	8 965	1,5 -	2,4	56 306	0,8	131 596	2,1	2,3
Gasthöfe										
Bundesrepublik Deutschland	308	18,5	658	16,7	2,1	4 443	26,8	8 510	20,6	1,9
anderer Wohnsitz	1	X	3	X	3,0	40	54,5 -	88	26,1 -	2,2
Zusammen	309	18,8	661	17,2	2,1	4 483	24,8	8 598	19,9	1,9
Sonstiges Beherbergungsgewerbe										
Bundesrepublik Deutschland	838	7,6	2 273	24,5	2,7	20 206	5,8	63 419	1,1	3,1
anderer Wohnsitz	10	100,0	135	X	13,5	41	93,1 -	549	62,1 -	13,4
Zusammen	848	8,2	2 408	31,2	2,8	20 247	2,8	63 968	0,3 -	3,2
darunter										
Ferienzentren, Ferienhäuser und -wohnungen										
Bundesrepublik Deutschland	144	102,8	873	123,3	6,1	3 331	16,3 -	16 303	6,4 -	4,9
anderer Wohnsitz	10	100,0	135	X	13,5	41	90,4 -	549	33,9 -	13,4
Zusammen	154	102,6	1 008	151,4	6,5	3 372	23,5 -	16 852	7,6 -	5,0
Vorsorge- u. Rehabilitationskliniken										
Bundesrepublik Deutschland	728	39,2	11 614	19,4	16,0	8 534	0,6	148 933	13,7 -	17,5
anderer Wohnsitz	-	-	-	-	-	20	122,2	93	97,9	4,7
Zusammen	728	39,2	11 614	19,4	16,0	8 554	0,7	149 026	13,7 -	17,4
Sonneberg										
Hotellerie										
Bundesrepublik Deutschland	3 395	4,8 -	7 381	13,9 -	2,2	39 570	5,2 -	85 257	6,7 -	2,2
anderer Wohnsitz	72	60,4 -	165	60,7 -	2,3	1 312	13,7 -	3 134	20,2 -	2,4
Zusammen	3 467	7,5 -	7 546	16,1 -	2,2	40 882	5,5 -	88 391	7,2 -	2,2
darunter										
Hotels										
Bundesrepublik Deutschland	1 997	7,8 -	4 049	13,6 -	2,0	22 047	8,1 -	44 228	9,4 -	2,0
anderer Wohnsitz	50	66,0 -	73	77,4 -	1,5	975	12,6 -	2 016	17,1 -	2,1
Zusammen	2 047	11,5 -	4 122	17,8 -	2,0	23 022	8,3 -	46 244	9,8 -	2,0
Gasthöfe										
Bundesrepublik Deutschland	1 024	8,6	2 348	6,6 -	2,3	12 968	1,0	27 814	3,6 -	2,1
anderer Wohnsitz	6	60,0 -	10	65,5 -	1,7	257	10,5 -	886	24,5 -	3,4
Zusammen	1 030	7,5	2 358	7,3 -	2,3	13 225	0,7	28 700	4,4 -	2,2
Saalfeld-Rudolstadt										
Hotellerie										
Bundesrepublik Deutschland	8 458	2,4	21 263	3,6 -	2,5	119 217	2,5 -	295 690	5,8 -	2,5
anderer Wohnsitz	153	82,1	616	159,9	4,0	3 538	26,0	9 847	33,9	2,8
Zusammen	8 611	3,2	21 879	1,9 -	2,5	122 755	1,8 -	305 537	4,9 -	2,5
darunter										
Hotels										
Bundesrepublik Deutschland	5 613	16,0	13 174	12,6	2,3	77 544	7,4	177 578	7,0	2,3
anderer Wohnsitz	127	209,8	549	X	4,3	2 149	15,5	7 230	73,3	3,4
Zusammen	5 740	17,7	13 723	16,2	2,4	79 693	7,7	184 808	8,6	2,3
Gasthöfe										
Bundesrepublik Deutschland	2 477	6,4 -	6 566	0,1 -	2,7	33 113	6,1 -	86 661	4,9 -	2,6
anderer Wohnsitz	26	16,1 -	67	6,9 -	2,6	1 329	65,9	2 396	5,9 -	1,8
Zusammen	2 503	6,5 -	6 633	0,2 -	2,7	34 442	4,5 -	89 057	5,0 -	2,6

Noch: 8. Ankünfte, Übernachtungen und Aufenthaltsdauer der Gäste in Beherbergungsstätten nach Kreisen, ausgewählten Betriebsarten und zusammengefassten Gästegruppen (ohne Camping)

Kreisfreie Stadt Landkreis ----- Betriebsart ----- Ständiger Wohnsitz der Gäste	Dezember 2004					Januar - Dezember 2004				
	Ankünfte		Übernachtungen		durchschnittliche Aufenthaltsdauer	Ankünfte		Übernachtungen		durchschnittliche Aufenthaltsdauer
	insgesamt	Veränderung gegenüber dem Vorjahresmonat	insgesamt	Veränderung gegenüber dem Vorjahresmonat		insgesamt	Veränderung gegenüber dem Vorjahreszeitraum	insgesamt	Veränderung gegenüber dem Vorjahreszeitraum	
	Anzahl	%	Anzahl	%	Tage	Anzahl	%	Anzahl	%	Tage
Noch: Saalfeld-Rudolstadt										
Sonstiges Beherbergungsgewerbe										
Bundesrepublik Deutschland	2 932	8,4 -	7 908	2,4 -	2,7	49 222	7,5 -	136 694	2,2 -	2,8
anderer Wohnsitz	42	X	199	X	4,7	722	24,3 -	5 850	16,4	8,1
Zusammen	2 974	7,1 -	8 107	0,1	2,7	49 944	7,8 -	142 544	1,5 -	2,9
darunter										
Ferienzentren, Ferienhäuser und -wohnungen										
Bundesrepublik Deutschland	662	11,9 -	2 572	22,1 -	3,9	7 503	9,2 -	30 551	10,7 -	4,1
anderer Wohnsitz	8	X	96	X	12,0	113	44,9	1 280	91,9	11,3
Zusammen	670	10,8 -	2 668	19,2 -	4,0	7 616	8,7 -	31 831	8,7 -	4,2
Vorsorge- u. Rehabilitationskliniken										
Bundesrepublik Deutschland	206	60,9	6 565	59,2	31,9	3 089	2,6	78 213	2,9	25,3
anderer Wohnsitz	-	-	-	-	-	-	-	-	-	-
Zusammen	206	60,9	6 565	59,2	31,9	3 089	2,6	78 213	2,9	25,3
Saale-Holzland-Kreis										
Hotellerie										
Bundesrepublik Deutschland	4 829	16,8	9 498	12,8	2,0	57 910	10,7	107 041	14,0	1,8
anderer Wohnsitz	406	17,3	1 419	81,2	3,5	9 509	18,4	33 892	26,3	3,6
Zusammen	5 235	16,8	10 917	18,7	2,1	67 419	11,8	140 933	16,7	2,1
darunter										
Hotels										
Bundesrepublik Deutschland	3 546	26,5	7 235	17,4	2,0	38 140	17,3	74 893	26,3	2,0
anderer Wohnsitz	367	12,9	1 293	74,0	3,5	8 573	17,2	32 406	26,5	3,8
Zusammen	3 913	25,1	8 528	23,5	2,2	46 713	17,3	107 299	26,4	2,3
Gasthöfe										
Bundesrepublik Deutschland	1 158	5,5 -	2 017	2,6 -	1,7	17 887	0,1 -	28 545	6,8 -	1,6
anderer Wohnsitz	35	84,2	118	227,8	3,4	826	25,3	1 326	16,2	1,6
Zusammen	1 193	4,2 -	2 135	1,4	1,8	18 713	0,8	29 871	5,9 -	1,6
Sonstiges Beherbergungsgewerbe										
Bundesrepublik Deutschland	214	103,8	417	11,2	1,9	5 652	6,8 -	14 439	19,0 -	2,6
anderer Wohnsitz	5	61,5 -	15	42,3 -	3,0	276	36,6	698	44,5	2,5
Zusammen	219	85,6	432	7,7	2,0	5 928	5,4 -	15 137	17,3 -	2,6
Vorsorge- u. Rehabilitationskliniken										
Bundesrepublik Deutschland	566	5,8 -	15 827	3,3 -	28,0	6 892	5,4 -	191 073	1,8 -	27,7
anderer Wohnsitz	-	-	-	-	-	-	-	-	-	-
Zusammen	566	5,8 -	15 827	3,3 -	28,0	6 892	5,4 -	191 073	1,8 -	27,7
Saale-Orla-Kreis										
Hotellerie										
Bundesrepublik Deutschland	5 349	6,0	13 852	8,5 -	2,6	80 001	5,2	211 271	4,7	2,6
anderer Wohnsitz	226	3,2	322	8,5 -	1,4	5 316	14,3	8 402	8,6	1,6
Zusammen	5 575	5,9	14 174	8,5 -	2,5	85 317	5,7	219 673	4,9	2,6
darunter										
Hotels										
Bundesrepublik Deutschland	3 642	6,9	10 957	5,3 -	3,0	53 627	6,3	161 829	6,2	3,0
anderer Wohnsitz	65	27,8 -	93	55,5 -	1,4	2 089	3,3 -	4 361	4,3 -	2,1
Zusammen	3 707	6,0	11 050	6,2 -	3,0	55 716	5,9	166 190	5,9	3,0
Gasthöfe										
Bundesrepublik Deutschland	1 295	12,6	2 190	17,9 -	1,7	19 919	0,6	37 729	2,7 -	1,9
anderer Wohnsitz	115	4,5	182	46,8	1,6	2 129	35,6	2 831	28,5	1,3
Zusammen	1 410	11,9	2 372	15,0 -	1,7	22 048	3,1	40 560	1,1 -	1,8

Noch: 8. Ankünfte, Übernachtungen und Aufenthaltsdauer der Gäste in Beherbergungsstätten
nach Kreisen, ausgewählten Betriebsarten und zusammengefassten Gästegruppen (ohne Camping)

Kreisfreie Stadt Landkreis ----- Betriebsart ----- Ständiger Wohnsitz der Gäste	Dezember 2004					Januar - Dezember 2004				
	Ankünfte		Übernachtungen		durchschnittliche Aufenthaltsdauer	Ankünfte		Übernachtungen		durchschnittliche Aufenthaltsdauer
	insgesamt	Veränderung gegenüber dem Vorjahresmonat	insgesamt	Veränderung gegenüber dem Vorjahresmonat		insgesamt	Veränderung gegenüber dem Vorjahreszeitraum	insgesamt	Veränderung gegenüber dem Vorjahreszeitraum	
	Anzahl	%	Anzahl	%	Tage	Anzahl	%	Anzahl	%	Tage
Greiz										
Hotellerie										
Bundesrepublik Deutschland	4 334	5,9	7 775	12,4	1,8	51 570	7,2	91 051	8,7	1,8
anderer Wohnsitz	97	11,8 -	215	32,8 -	2,2	2 148	8,2	4 346	19,4	2,0
Zusammen	4 431	5,4	7 990	10,4	1,8	53 718	7,2	95 397	9,1	1,8
darunter										
Hotels										
Bundesrepublik Deutschland	2 729	3,4	4 518	7,7	1,7	31 609	13,9	54 454	19,5	1,7
anderer Wohnsitz	80	9,6	173	28,2 -	2,2	1 218	10,8	2 505	26,1	2,1
Zusammen	2 809	3,6	4 691	5,8	1,7	32 827	13,8	56 959	19,8	1,7
Gasthöfe										
Bundesrepublik Deutschland	1 039	18,7	2 145	46,0	2,1	11 515	4,4 -	19 540	3,3 -	1,7
anderer Wohnsitz	6	75,0 -	14	64,1 -	2,3	645	4,7	1 204	10,0	1,9
Zusammen	1 045	16,2	2 159	43,2	2,1	12 160	4,0 -	20 744	2,6 -	1,7
Sonstiges Beherbergungsgewerbe										
Bundesrepublik Deutschland	700	1,2	1 711	4,8 -	2,4	15 323	0,9	52 041	1,9 -	3,4
anderer Wohnsitz	-	-	-	-	-	215	11,5 -	1 126	40,5 -	5,2
Zusammen	700	1,2	1 711	19,1 -	2,4	15 538	0,7	53 167	3,2 -	3,4
darunter										
Ferienzentren, Ferienhäuser und -wohnungen										
Bundesrepublik Deutschland	57	18,6 -	158	24,0 -	2,8	3 340	2,5 -	15 446	9,0	4,6
anderer Wohnsitz	-	-	-	-	-	16	72,4 -	48	59,3 -	3,0
Zusammen	57	18,6 -	158	24,0 -	2,8	3 356	3,7 -	15 494	8,4	4,6
Altenburger Land										
Hotellerie										
Bundesrepublik Deutschland	3 475	12,7 -	7 108	23,7 -	2,0	43 567	2,6	82 918	0,9 -	1,9
anderer Wohnsitz	264	3,3 -	1 225	38,0	4,6	4 654	34,4	14 882	20,8	3,2
Zusammen	3 739	12,1 -	8 333	18,3 -	2,2	48 221	5,0	97 800	1,9	2,0
darunter										
Hotels										
Bundesrepublik Deutschland	2 873	12,9 -	5 947	26,3 -	2,1	34 914	2,0	66 951	0,8 -	1,9
anderer Wohnsitz	244	9,6 -	966	10,8	4,0	4 390	31,5	13 457	14,6	3,1
Zusammen	3 117	12,6 -	6 913	22,6 -	2,2	39 304	4,6	80 408	1,5	2,0
Gasthöfe										
Bundesrepublik Deutschland	325	18,3 -	546	5,7 -	1,7	4 568	18,5	7 364	12,4	1,6
anderer Wohnsitz	15	X	221	X	14,7	55	111,5	358	293,4	6,5
Zusammen	340	15,2 -	767	28,9	2,3	4 623	19,1	7 722	16,2	1,7

9. Ankünfte, Übernachtungen und Aufenthaltsdauer der Gäste in Beherbergungsstätten nach ausgewählten Gemeinden und zusammengefassten Gästegruppen (ohne Camping)

Landkreis Gemeinde ----- Ständiger Wohnsitz der Gäste	Dezember 2004					Januar - Dezember 2004				
	Ankünfte		Übernachtungen		durchschnittliche Aufenthaltsdauer	Ankünfte		Übernachtungen		durchschnittliche Aufenthaltsdauer
	insgesamt	Veränderung gegenüber dem Vorjahresmonat	insgesamt	Veränderung gegenüber dem Vorjahresmonat		insgesamt	Veränderung gegenüber dem Vorjahreszeitraum	insgesamt	Veränderung gegenüber dem Vorjahreszeitraum	
	Anzahl	%	Anzahl	%	Tage	Anzahl	%	Anzahl	%	Tage
Eichsfeld										
Dingelstädt, Stadt										
Bundesrepublik Deutschland	125	237,8	142	91,9	1,1	1 694	181,4	2 545	89,4	1,5
anderer Wohnsitz	2	X	34	X	17,0	4	100,0	70	17,6	17,5
Zusammen	127	243,2	176	137,8	1,4	1 698	181,1	2 615	83,0	1,5
Heilbad Heiligenstadt, Stadt										
Bundesrepublik Deutschland	1 134	20,5	7 663	11,3	6,8	15 195	0,3	101 995	6,1	6,7
anderer Wohnsitz	72	227,3	90	125,0	1,3	521	71,9	983	4,0	1,9
Zusammen	1 206	25,2	7 753	11,9	6,4	15 716	1,1	102 978	6,1	6,6
Küllstedt										
Bundesrepublik Deutschland	39	39,3	91	65,5	2,3	516	19,2	1 069	7,3	2,1
anderer Wohnsitz	-	-	-	-	-	6	100,0	42	X	7,0
Zusammen	39	39,3	91	65,5	2,3	522	19,7	1 111	11,2	2,1
Schimberg										
Bundesrepublik Deutschland	250	63,4	587	68,7	2,3	2 858	4,8	7 537	2,4	2,6
anderer Wohnsitz	-	-	-	-	-	69	X	83	295,2	1,2
Zusammen	250	63,4	587	68,7	2,3	2 927	6,9	7 620	3,3	2,6
Leinefelde-Worbis, Stadt										
Bundesrepublik Deutschland	1 071	3,7	2 428	14,7	2,3	16 127	2,3	39 417	7,0	2,4
anderer Wohnsitz	8	65,2	10	68,7	1,3	515	119,1	1 441	214,6	2,8
Zusammen	1 079	2,2	2 438	13,4	2,3	16 642	0,6	40 858	4,7	2,5
Nordhausen										
Bleicherode, Stadt										
Bundesrepublik Deutschland	136	35,5	243	44,5	1,8	3 275	18,0	7 769	24,3	2,4
anderer Wohnsitz	-	-	-	-	-	28	64,7	493	X	17,6
Zusammen	136	35,5	243	44,5	1,8	3 303	17,6	8 262	20,1	2,5
Ellrich, Stadt										
Bundesrepublik Deutschland	569	29,9	1 453	65,3	2,6	6 428	1,5	16 250	9,9	2,5
anderer Wohnsitz	-	-	-	-	-	4	X	16	X	4,0
Zusammen	569	29,9	1 453	65,3	2,6	6 432	1,5	16 266	10,0	2,5
Iffeld										
Bundesrepublik Deutschland	732	9,5	1 677	21,3	2,3	8 515	3,7	21 684	6,2	2,5
anderer Wohnsitz	1	X	4	X	4,0	103	20,8	293	19,1	2,8
Zusammen	733	9,4	1 681	21,1	2,3	8 618	4,0	21 977	6,4	2,6
Neustadt/Harz										
Bundesrepublik Deutschland	524	20,2	2 386	19,7	4,6	7 587	18,9	37 448	10,1	4,9
anderer Wohnsitz	3	50,0	34	X	11,3	160	X	449	X	2,8
Zusammen	527	19,2	2 420	20,9	4,6	7 747	17,2	37 897	9,0	4,9
Nordhausen, Stadt										
Bundesrepublik Deutschland	1 303	15,0	2 696	20,3	2,1	24 992	12,8	51 121	7,6	2,0
anderer Wohnsitz	59	81,0	95	81,3	1,6	2 935	12,2	6 686	13,8	2,3
Zusammen	1 362	26,1	2 791	28,2	2,0	27 927	12,8	57 807	8,3	2,1
Wartburgkreis										
Bad Liebenstein, Stadt										
Bundesrepublik Deutschland	1 304	5,1	22 566	3,6	17,3	21 699	0,5	313 742	4,9	14,5
anderer Wohnsitz	4	50,0	40	207,7	10,0	184	37,6	471	26,4	2,6
Zusammen	1 308	5,4	22 606	3,7	17,3	21 883	1,0	314 213	4,9	14,4
Bad Salzungen, Stadt										
Bundesrepublik Deutschland	1 176	2,6	6 994	6,9	5,9	21 867	1,9	158 949	5,8	7,3
anderer Wohnsitz	31	3,3	106	171,8	3,4	463	15,8	762	30,0	1,6
Zusammen	1 207	2,6	7 100	6,0	5,9	22 330	1,5	159 711	5,6	7,2
Creuzburg, Stadt										
Bundesrepublik Deutschland	112	8,2	313	14,2	2,8	2 331	2,1	4 772	1,7	2,0
anderer Wohnsitz	15	X	68	X	4,5	240	126,4	850	X	3,5
Zusammen	127	4,1	381	39,1	3,0	2 571	7,6	5 622	12,6	2,2
Marksuhl										
Bundesrepublik Deutschland	58	13,4	108	16,1	1,9	1 680	0,9	3 410	1,1	2,0
anderer Wohnsitz	-	-	-	-	-	16	11,1	38	30,9	2,4
Zusammen	58	13,4	108	16,1	1,9	1 696	1,0	3 448	1,5	2,0

Noch: 9. Ankünfte, Übernachtungen und Aufenthaltsdauer der Gäste in Beherbergungsstätten nach ausgewählten Gemeinden und zusammengefassten Gästegruppen (ohne Camping)

Landkreis Gemeinde ----- Ständiger Wohnsitz der Gäste	Dezember 2004					Januar - Dezember 2004				
	Ankünfte		Übernachtungen		durchschnittliche Aufenthaltsdauer	Ankünfte		Übernachtungen		durchschnittliche Aufenthaltsdauer
	insgesamt	Veränderung gegenüber dem Vorjahresmonat	insgesamt	Veränderung gegenüber dem Vorjahresmonat		insgesamt	Veränderung gegenüber dem Vorjahreszeitraum	insgesamt	Veränderung gegenüber dem Vorjahreszeitraum	
	Anzahl	%	Anzahl	%	Tage	Anzahl	%	Anzahl	%	Tage
Noch: Wartburgkreis										
Mihla										
Bundesrepublik Deutschland	113	7,6	204	17,9	1,8	2 190	1,4 -	3 790	7,2	1,7
anderer Wohnsitz	-	-	-	-	-	92	47,4 -	121	64,2 -	1,3
Zusammen	113	5,6	204	16,6	1,8	2 282	4,7 -	3 911	0,9	1,7
Ruhla, Stadt										
Bundesrepublik Deutschland	668	35,5	1 863	18,8	2,8	8 428	1,0 -	22 662	1,9	2,7
anderer Wohnsitz	12	33,3	36	100,0	3,0	465	6,4	778	15,5 -	1,7
Zusammen	680	35,5	1 899	19,7	2,8	8 893	0,7 -	23 440	1,2	2,6
Treffurt, Stadt										
Bundesrepublik Deutschland	51	13,6 -	98	18,3 -	1,9	1 485	13,5 -	2 869	16,2 -	1,9
anderer Wohnsitz	-	-	-	-	-	18	50,0	28	63,2 -	1,6
Zusammen	51	13,6 -	98	26,9 -	1,9	1 503	13,0 -	2 897	17,2 -	1,9
Weilar										
Bundesrepublik Deutschland	74	37,0	194	106,4	2,6	1 167	15,8	2 216	19,8	1,9
anderer Wohnsitz	-	-	-	-	-	11	59,3 -	12	81,2 -	1,1
Zusammen	74	37,0	194	106,4	2,6	1 178	13,8	2 228	16,4	1,9
Wutha-Farnroda										
Bundesrepublik Deutschland	456	50,0	674	15,0	1,5	3 732	31,4	7 625	27,5	2,0
anderer Wohnsitz	6	50,0 -	6	90,0 -	1,0	165	94,1	287	69,8	1,7
Zusammen	462	46,2	680	5,3	1,5	3 897	33,2	7 912	28,6	2,0
Moorgrund										
Bundesrepublik Deutschland	68	26,1 -	136	24,0 -	2,0	938	6,8	1 643	0,5	1,8
anderer Wohnsitz	-	-	-	-	-	29	38,1	69	2,8 -	2,4
Zusammen	68	26,1 -	136	24,0 -	2,0	967	7,6	1 712	0,4	1,8
Behringen										
Bundesrepublik Deutschland	291	34,1	482	13,1	1,7	3 957	1,4	9 063	0,0	2,3
anderer Wohnsitz	-	-	-	-	-	51	34,2	395	28,2	7,7
Zusammen	291	34,1	482	13,1	1,7	4 008	1,8	9 458	0,9	2,4
Unstrut-Hainich-Kreis										
Bad Langensalza, Stadt										
Bundesrepublik Deutschland	915	31,1	5 610	2,0 -	6,1	12 576	27,2	69 316	9,6 -	5,5
anderer Wohnsitz	37	32,1	49	7,5 -	1,3	713	37,9	1 268	31,1	1,8
Zusammen	952	31,1	5 659	2,0 -	5,9	13 289	27,8	70 584	9,1 -	5,3
Mühlhausen/Thüringen, Stadt										
Bundesrepublik Deutschland	2 525	37,0	4 068	13,3	1,6	34 540	8,1	68 242	6,2	2,0
anderer Wohnsitz	29	6,5 -	39	4,9 -	1,3	807	45,1	1 458	30,9	1,8
Zusammen	2 554	36,3	4 107	13,1	1,6	35 347	8,7	69 700	6,6	2,0
Weinbergen										
Bundesrepublik Deutschland	275	11,0 -	399	29,6 -	1,5	3 890	7,5 -	7 325	2,6	1,9
anderer Wohnsitz	4	33,3	4	33,3	1,0	60	59,7 -	79	60,7 -	1,3
Zusammen	279	10,6 -	403	29,3 -	1,4	3 950	9,3 -	7 404	0,8	1,9
Kyffhäuserkreis										
Artern/Unstrut, Stadt										
Bundesrepublik Deutschland	252	37,0	469	43,4	1,9	3 273	29,6	5 759	29,7	1,8
anderer Wohnsitz	26	188,9	84	X	3,2	455	17,6	891	24,8	2,0
Zusammen	278	44,0	553	59,8	2,0	3 728	28,0	6 650	29,0	1,8
Bad Frankenhausen/Kyffh., Stadt										
Bundesrepublik Deutschland	1 742	5,5 -	9 613	3,7	5,5	28 773	3,1	142 993	2,4	5,0
anderer Wohnsitz	89	3,3 -	158	16,2	1,8	730	10,3 -	1 198	33,4 -	1,6
Zusammen	1 831	5,4 -	9 771	3,8	5,3	29 503	2,7	144 191	2,0	4,9
Sondershausen, Stadt										
Bundesrepublik Deutschland	832	30,6	1 329	19,9	1,6	12 192	17,8	27 331	19,0	2,2
anderer Wohnsitz	-	-	-	-	-	11	60,7 -	21	74,7 -	1,9
Zusammen	832	30,6	1 329	19,9	1,6	12 203	17,6	27 352	18,7	2,2
Schernberg										
Bundesrepublik Deutschland	245	7,0	589	6,9	2,4	18 672	24,4	53 730	19,8	2,9
anderer Wohnsitz	1	X	2	X	2,0	7	X	16	X	2,3
Zusammen	246	7,4	591	7,3	2,4	18 679	24,4	53 746	19,8	2,9

Noch: 9. Ankünfte, Übernachtungen und Aufenthaltsdauer der Gäste in Beherbergungsstätten nach ausgewählten Gemeinden und zusammengefassten Gästegruppen (ohne Camping)

Landkreis Gemeinde ----- Ständiger Wohnsitz der Gäste	Dezember 2004					Januar - Dezember 2004				
	Ankünfte		Übernachtungen		durchschnittliche Aufenthaltsdauer	Ankünfte		Übernachtungen		durchschnittliche Aufenthaltsdauer
	insgesamt	Veränderung gegenüber dem Vorjahresmonat	insgesamt	Veränderung gegenüber dem Vorjahresmonat		insgesamt	Veränderung gegenüber dem Vorjahreszeitraum	insgesamt	Veränderung gegenüber dem Vorjahreszeitraum	
	Anzahl	%	Anzahl	%	Tage	Anzahl	%	Anzahl	%	Tage
Schmalkalden-Meiningen										
Breitungen/Werra										
Bundesrepublik Deutschland	391	33,9	1 076	71,1	2,8	5 199	16,4	10 246	20,9	2,0
anderer Wohnsitz	24	X	256	X	10,7	194	96,0	1 065	271,1	5,5
Zusammen	415	39,7	1 332	109,4	3,2	5 393	18,1	11 311	29,1	2,1
Brotterode, Kurort, Stadt										
Bundesrepublik Deutschland	1 039	35,8	2 755	5,3 -	2,7	17 255	3,9 -	47 912	2,7 -	2,8
anderer Wohnsitz	27	28,6	43	30,3	1,6	299	4,2	677	18,1 -	2,3
Zusammen	1 066	35,6	2 798	4,9 -	2,6	17 554	3,7 -	48 589	2,9 -	2,8
Floh-Seligenthal										
Bundesrepublik Deutschland	582	1,2	1 341	6,0 -	2,3	12 468	11,7	27 583	9,3	2,2
anderer Wohnsitz	4	300,0	88	X	22,0	50	51,5	168	30,2	3,4
Zusammen	586	1,7	1 429	0,1	2,4	12 518	11,8	27 751	9,4	2,2
Meiningen, Stadt										
Bundesrepublik Deutschland	1 916	9,5 -	3 382	9,5 -	1,8	27 949	7,1 -	46 444	10,7 -	1,7
anderer Wohnsitz	67	63,4	102	50,0	1,5	1 138	10,1	1 976	3,2	1,7
Zusammen	1 983	8,1 -	3 484	8,5 -	1,8	29 087	6,5 -	48 420	10,2 -	1,7
Oberhof, Stadt										
Bundesrepublik Deutschland	10 112	14,2 -	31 624	19,9 -	3,1	121 723	7,6 -	394 886	7,8 -	3,2
anderer Wohnsitz	127	52,8 -	513	55,0 -	4,0	3 068	11,7 -	14 150	4,0 -	4,6
Zusammen	10 239	15,0 -	32 137	20,9 -	3,1	124 791	7,7 -	409 036	7,7 -	3,3
Schmalkalden, Kurort, Stadt										
Bundesrepublik Deutschland	1 303	44,1	4 115	52,2	3,2	15 542	5,9 -	36 848	2,0 -	2,4
anderer Wohnsitz	5	37,5 -	15	50,0	3,0	203	8,6 -	816	10,0 -	4,0
Zusammen	1 308	43,4	4 130	52,2	3,2	15 745	6,0 -	37 664	2,2 -	2,4
Steinbach-Hallenberg, Kurort, Stadt										
Bundesrepublik Deutschland	218	0,9 -	619	20,0 -	2,8	3 075	4,4 -	9 648	9,4 -	3,1
anderer Wohnsitz	2	X	4	X	2,0	32	44,8 -	166	39,4 -	5,2
Zusammen	220	0,0	623	19,5 -	2,8	3 107	5,2 -	9 814	10,1 -	3,2
Trusetal										
Bundesrepublik Deutschland	43	78,1 -	185	78,5 -	4,3	2 496	6,2 -	9 009	10,8 -	3,6
anderer Wohnsitz	-	-	-	-	-	75	X	666	X	8,9
Zusammen	43	78,1 -	185	78,5 -	4,3	2 571	3,4 -	9 675	4,2 -	3,8
Wasungen, Stadt										
Bundesrepublik Deutschland	91	26,4	160	63,3	1,8	1 449	0,3	2 439	8,4 -	1,7
anderer Wohnsitz	-	-	-	-	-	23	130,0	117	X	5,1
Zusammen	91	26,4	160	63,3	1,8	1 472	1,2	2 556	4,7 -	1,7
Zella-Mehlis, Stadt										
Bundesrepublik Deutschland	1 053	27,9	2 205	32,0	2,1	11 187	8,7 -	23 449	8,3 -	2,1
anderer Wohnsitz	6	100,0	6	100,0	1,0	110	6,0 -	177	11,3	1,6
Zusammen	1 059	28,2	2 211	32,1	2,1	11 297	8,6 -	23 626	8,2 -	2,1
Gotha										
Finsterbergen										
Bundesrepublik Deutschland	1 637	18,5	5 220	16,9	3,2	21 687	7,4	74 097	1,9	3,4
anderer Wohnsitz	-	-	-	-	-	115	238,2	466	198,7	4,1
Zusammen	1 637	18,5	5 220	16,9	3,2	21 802	7,8	74 563	2,3	3,4
Friedrichroda, Stadt										
Bundesrepublik Deutschland	5 735	2,6	19 685	3,5 -	3,4	78 754	3,9	256 365	0,0	3,3
anderer Wohnsitz	86	27,1 -	237	46,5 -	2,8	2 709	23,9	7 434	6,5 -	2,7
Zusammen	5 821	2,0	19 922	4,4 -	3,4	81 463	4,4	263 799	0,2 -	3,2
Georgenthal/Thür. Wald										
Bundesrepublik Deutschland	489	34,6 -	1 390	10,6 -	2,8	7 172	3,3	13 721	8,2 -	1,9
anderer Wohnsitz	-	-	-	-	-	102	90,3 -	385	79,2 -	3,8
Zusammen	489	41,2 -	1 390	26,8 -	2,8	7 274	9,0 -	14 106	16,0 -	1,9
Gotha, Stadt										
Bundesrepublik Deutschland	4 756	3,9	13 255	9,8	2,8	60 336	8,5	146 679	9,4	2,4
anderer Wohnsitz	136	33,3 -	229	72,5 -	1,7	4 211	16,1	11 357	13,1	2,7
Zusammen	4 892	2,3	13 484	4,4	2,8	64 547	9,0	158 036	9,6	2,4

Noch: 9. Ankünfte, Übernachtungen und Aufenthaltsdauer der Gäste in Beherbergungsstätten nach ausgewählten Gemeinden und zusammengefassten Gästegruppen (ohne Camping)

Landkreis Gemeinde ----- Ständiger Wohnsitz der Gäste	Dezember 2004					Januar - Dezember 2004				
	Ankünfte		Übernachtungen		durchschnittliche Aufenthaltsdauer	Ankünfte		Übernachtungen		durchschnittliche Aufenthaltsdauer
	insgesamt	Veränderung gegenüber dem Vorjahresmonat	insgesamt	Veränderung gegenüber dem Vorjahresmonat		insgesamt	Veränderung gegenüber dem Vorjahreszeitraum	insgesamt	Veränderung gegenüber dem Vorjahreszeitraum	
	Anzahl	%	Anzahl	%	Tage	Anzahl	%	Anzahl	%	Tage
Noch: Gotha										
Luisenthal										
Bundesrepublik Deutschland	954	1,8 -	2 947	15,3	3,1	11 994	4,4 -	29 901	8,9 -	2,5
anderer Wohnsitz	20	0,0	63	186,4	3,2	702	49,4	2 035	84,5	2,9
Zusammen	974	1,7 -	3 010	16,8	3,1	12 696	2,5 -	31 936	5,9 -	2,5
Mühlberg										
Bundesrepublik Deutschland	166	17,8 -	281	17,1 -	1,7	3 185	17,6	5 535	12,6	1,7
anderer Wohnsitz	3	25,0 -	5	37,5 -	1,7	170	13,7 -	278	10,0 -	1,6
Zusammen	169	18,0 -	286	17,6 -	1,7	3 355	15,5	5 813	11,3	1,7
Ohdruf, Stadt										
Bundesrepublik Deutschland	137	10,5	249	0,8	1,8	1 926	54,8 -	4 427	55,2 -	2,3
anderer Wohnsitz	8	100,0	16	166,7	2,0	68	40,4 -	141	48,9 -	2,1
Zusammen	145	13,3	265	4,7	1,8	1 994	54,5 -	4 568	55,0 -	2,3
Tabarz/Thür. Wald										
Bundesrepublik Deutschland	1 981	15,7 -	12 706	12,9 -	6,4	32 182	5,9 -	211 152	5,2 -	6,6
anderer Wohnsitz	10	28,6 -	20	9,1 -	2,0	429	25,4	895	1,7	2,1
Zusammen	1 991	15,7 -	12 726	12,9 -	6,4	32 611	5,6 -	212 047	5,1 -	6,5
Tambach-Dietharz/Thür.W., Stadt										
Bundesrepublik Deutschland	474	18,4 -	1 390	27,1 -	2,9	10 841	10,7 -	28 730	20,4 -	2,7
anderer Wohnsitz	-	-	-	-	-	22	56,0 -	60	68,6 -	2,7
Zusammen	474	19,4 -	1 390	27,3 -	2,9	10 863	10,9 -	28 790	20,7 -	2,7
Waltershausen, Stadt										
Bundesrepublik Deutschland	456	30,5 -	946	22,2 -	2,1	7 799	7,2 -	15 184	16,0 -	1,9
anderer Wohnsitz	30	100,0	44	76,0	1,5	456	52,6 -	742	68,6 -	1,6
Zusammen	486	27,6 -	990	20,2 -	2,0	8 255	11,9 -	15 926	22,1 -	1,9
Leinatal										
Bundesrepublik Deutschland	648	25,4 -	1 895	9,9 -	2,9	6 613	16,5 -	22 326	4,2 -	3,4
anderer Wohnsitz	-	-	-	-	-	15	48,3 -	45	53,6 -	3,0
Zusammen	648	25,4 -	1 895	9,9 -	2,9	6 628	16,6 -	22 371	4,4 -	3,4
Emsetal										
Bundesrepublik Deutschland	298	12,1 -	801	16,7 -	2,7	4 517	0,8	12 851	2,5	2,8
anderer Wohnsitz	4	20,0 -	18	38,5	4,5	81	6,9 -	270	42,1	3,3
Zusammen	302	12,2 -	819	16,0 -	2,7	4 598	0,6	13 121	3,1	2,9
Sömmerda										
Kölleda, Stadt										
Bundesrepublik Deutschland	150	2,7	232	34,1 -	1,5	2 623	12,1 -	4 433	23,2 -	1,7
anderer Wohnsitz	-	-	-	-	-	32	10,3	116	152,2	3,6
Zusammen	150	2,7	232	34,1 -	1,5	2 655	11,9 -	4 549	21,8 -	1,7
Sömmerda, Stadt										
Bundesrepublik Deutschland	585	54,8	1 006	57,9	1,7	6 098	7,1	10 969	2,6	1,8
anderer Wohnsitz	7	12,5 -	12	29,4 -	1,7	144	20,0 -	265	23,0 -	1,8
Zusammen	592	53,4	1 018	55,7	1,7	6 242	6,3	11 234	1,8	1,8
Hildburghausen										
Bad Colberg-Heldburg, Stadt										
Bundesrepublik Deutschland	549	25,1 -	6 299	20,9 -	11,5	9 299	6,3 -	107 244	1,8 -	11,5
anderer Wohnsitz	-	-	-	-	-	5	66,7	15	7,1	3,0
Zusammen	549	25,1 -	6 299	20,9 -	11,5	9 304	6,3 -	107 259	1,8 -	11,5
Eisfeld, Stadt										
Bundesrepublik Deutschland	151	13,5	376	10,3 -	2,5	2 487	38,4 -	6 314	29,9 -	2,5
anderer Wohnsitz	-	-	-	-	-	112	30,4 -	291	3,6	2,6
Zusammen	151	11,9	376	11,1 -	2,5	2 599	38,1 -	6 605	28,9 -	2,5
Hildburghausen, Stadt										
Bundesrepublik Deutschland	319	16,1 -	552	14,8 -	1,7	5 352	7,2	8 595	4,1	1,6
anderer Wohnsitz	8	11,1 -	23	21,1	2,9	170	44,4 -	469	32,5 -	2,8
Zusammen	327	15,9 -	575	13,8 -	1,8	5 522	4,2	9 064	1,2	1,6
Römhild, Stadt										
Bundesrepublik Deutschland	294	27,4 -	628	13,0 -	2,1	4 765	4,1 -	10 980	0,6	2,3
anderer Wohnsitz	24	X	24	X	1,0	113	145,7	245	X	2,2
Zusammen	318	21,5 -	652	9,7 -	2,1	4 878	2,7 -	11 225	2,3	2,3

Noch: 9. Ankünfte, Übernachtungen und Aufenthaltsdauer der Gäste in Beherbergungsstätten nach ausgewählten Gemeinden und zusammengefassten Gästegruppen (ohne Camping)

Landkreis Gemeinde ----- Ständiger Wohnsitz der Gäste	Dezember 2004					Januar - Dezember 2004				
	Ankünfte		Übernachtungen		durchschnittliche Aufenthaltsdauer	Ankünfte		Übernachtungen		durchschnittliche Aufenthaltsdauer
	insgesamt	Veränderung gegenüber dem Vorjahresmonat	insgesamt	Veränderung gegenüber dem Vorjahresmonat		insgesamt	Veränderung gegenüber dem Vorjahreszeitraum	insgesamt	Veränderung gegenüber dem Vorjahreszeitraum	
	Anzahl	%	Anzahl	%	Tage	Anzahl	%	Anzahl	%	Tage
Noch: Hildburghausen										
Sachsenbrunn										
Bundesrepublik Deutschland	161	12,0 -	419	6,1 -	2,6	3 442	14,1 -	8 236	13,9 -	2,4
anderer Wohnsitz	-	-	-	-	-	18	78,6 -	27	94,5 -	1,5
Zusammen	161	12,0 -	419	6,1 -	2,6	3 460	15,5 -	8 263	17,9 -	2,4
Schleusegrund										
Bundesrepublik Deutschland	78	50,6 -	289	47,1 -	3,7	1 334	51,0 -	3 671	51,3 -	2,8
anderer Wohnsitz	2	98,4 -	12	95,7 -	6,0	224	59,4 -	593	58,0 -	2,6
Zusammen	80	71,4 -	301	63,5 -	3,8	1 558	52,4 -	4 264	52,4 -	2,7
Schleusingen, Stadt										
Bundesrepublik Deutschland	242	9,0 -	664	21,7 -	2,7	4 807	5,1 -	11 853	2,2	2,5
anderer Wohnsitz	-	-	-	-	-	38	8,6	66	43,5	1,7
Zusammen	242	9,4 -	664	21,8 -	2,7	4 845	5,0 -	11 919	2,3	2,5
St. Kilian										
Bundesrepublik Deutschland	1 030	24,1	2 918	20,7	2,8	12 590	35,4	32 286	23,5	2,6
anderer Wohnsitz	14	250,0	226	X	16,1	390	1,0	4 071	118,2	10,4
Zusammen	1 044	25,2	3 144	29,7	3,0	12 980	34,0	36 357	29,8	2,8
Themar, Stadt										
Bundesrepublik Deutschland	62	19,5 -	160	33,9 -	2,6	1 660	1,7 -	3 635	4,2	2,2
anderer Wohnsitz	-	-	-	-	-	9	72,7 -	74	29,8	8,2
Zusammen	62	19,5 -	160	33,9 -	2,6	1 669	3,1 -	3 709	4,6	2,2
Nahetal-Waldau										
Bundesrepublik Deutschland	536	14,9 -	1 367	32,0 -	2,6	6 872	6,1	20 689	14,7	3,0
anderer Wohnsitz	4	50,0 -	4	55,6 -	1,0	117	4,5	171	29,3 -	1,5
Zusammen	540	15,4 -	1 371	32,1 -	2,5	6 989	6,1	20 860	14,1	3,0
Masserberg										
Bundesrepublik Deutschland	3 445	1,7 -	17 049	13,5 -	4,9	52 275	4,1 -	277 206	13,1 -	5,3
anderer Wohnsitz	10	100,0	21	40,0	2,1	207	9,6 -	544	27,2 -	2,6
Zusammen	3 455	1,5 -	17 070	13,5 -	4,9	52 482	4,1 -	277 750	13,1 -	5,3
Ilm-Kreis										
Arnstadt, Stadt										
Bundesrepublik Deutschland	1 372	5,7	2 776	11,4	2,0	17 058	14,3	35 996	24,1	2,1
anderer Wohnsitz	86	13,1 -	136	44,3 -	1,6	1 401	8,0	3 222	10,6 -	2,3
Zusammen	1 458	4,4	2 912	6,4	2,0	18 459	13,8	39 218	20,3	2,1
Elgersburg										
Bundesrepublik Deutschland	540	13,9	1 472	12,7	2,7	5 101	8,0 -	14 040	17,0 -	2,8
anderer Wohnsitz	-	-	-	-	-	79	49,7 -	203	68,5 -	2,6
Zusammen	540	13,4	1 472	12,5	2,7	5 180	9,2 -	14 243	18,9 -	2,7
Frankenhain										
Bundesrepublik Deutschland	324	84,1	924	54,8	2,9	4 688	23,9	11 288	28,5	2,4
anderer Wohnsitz	-	-	-	-	-	23	37,8 -	45	34,8 -	2,0
Zusammen	324	84,1	924	54,8	2,9	4 711	23,3	11 333	28,0	2,4
Frauenwald										
Bundesrepublik Deutschland	584	4,5	1 988	32,4 -	3,4	9 992	5,4 -	34 432	1,8	3,4
anderer Wohnsitz	6	X	42	X	7,0	22	76,1 -	103	75,5 -	4,7
Zusammen	590	5,5	2 030	30,9 -	3,4	10 014	6,0 -	34 535	0,8	3,4
Gehlbach										
Bundesrepublik Deutschland	470	13,8	1 226	21,6 -	2,6	4 558	8,3 -	15 585	3,2	3,4
anderer Wohnsitz	-	-	-	-	-	10	66,7	22	15,4 -	2,2
Zusammen	470	13,8	1 226	21,6 -	2,6	4 568	8,3 -	15 607	3,2	3,4
Großbreitenbach, Stadt										
Bundesrepublik Deutschland	165	57,1	599	53,6	3,6	2 112	0,2 -	8 347	10,0	4,0
anderer Wohnsitz	6	0,0	91	203,3	15,2	27	55,7 -	233	45,3 -	8,6
Zusammen	171	54,1	690	64,3	4,0	2 139	1,7 -	8 580	7,0	4,0
Ilmenau, Stadt										
Bundesrepublik Deutschland	2 928	0,9	6 805	1,8	2,3	44 011	0,2	99 278	2,1	2,3
anderer Wohnsitz	133	24,3	367	19,7 -	2,8	2 404	0,4	6 505	0,7	2,7
Zusammen	3 061	1,7	7 172	0,4	2,3	46 415	0,2	105 783	2,0	2,3

Noch: 9. Ankünfte, Übernachtungen und Aufenthaltsdauer der Gäste in Beherbergungsstätten
nach ausgewählten Gemeinden und zusammengefassten Gästegruppen (ohne Camping)

Landkreis Gemeinde ----- Ständiger Wohnsitz der Gäste	Dezember 2004					Januar - Dezember 2004				
	Ankünfte		Übernachtungen		durch- schnitt- liche Aufent- halts- dauer	Ankünfte		Übernachtungen		durch- schnitt- liche Aufent- halts- dauer
	insgesamt	Veränderung gegenüber dem Vorjahres- monat	insgesamt	Veränderung gegenüber dem Vorjahres- monat		insgesamt	Veränderung gegenüber dem Vorjahres- zeitraum	insgesamt	Veränderung gegenüber dem Vorjahres- zeitraum	
	Anzahl	%	Anzahl	%	Tage	Anzahl	%	Anzahl	%	Tage
Noch: Ilm-Kreis										
Langewiesen, Stadt										
Bundesrepublik Deutschland	115	6,5	214	67,2	1,9	1 168	4,1 -	1 595	9,7 -	1,4
anderer Wohnsitz	-	-	-	-	-	-	-	-	-	-
Zusammen	115	6,5	214	67,2	1,9	1 168	4,1 -	1 595	9,7 -	1,4
Neustadt am Rennsteig										
Bundesrepublik Deutschland	690	81,6	2 711	72,1	3,9	10 218	24,9	35 888	32,0	3,5
anderer Wohnsitz	3	X	13	X	4,3	150	15,4	600	11,1 -	4,0
Zusammen	693	82,4	2 724	73,0	3,9	10 368	24,8	36 488	30,9	3,5
Schmiedefeld am Rennsteig										
Bundesrepublik Deutschland	394	17,4 -	1 278	11,0 -	3,2	7 021	9,6	20 524	5,3	2,9
anderer Wohnsitz	2	X	6	X	3,0	34	61,9	137	30,5	4,0
Zusammen	396	17,0 -	1 284	10,6 -	3,2	7 055	9,8	20 661	5,5	2,9
Stützerbach										
Bundesrepublik Deutschland	115	39,2 -	392	36,5 -	3,4	3 260	5,4	8 028	8,2	2,5
anderer Wohnsitz	-	-	-	-	-	34	35,8 -	77	7,2 -	2,3
Zusammen	115	40,7 -	392	37,4 -	3,4	3 294	4,7	8 105	8,1	2,5
Wachsenburggemeinde										
Bundesrepublik Deutschland	101	22,9 -	204	12,4 -	2,0	1 722	14,1 -	3 437	0,8	2,0
anderer Wohnsitz	-	-	-	-	-	111	76,2	337	193,0	3,0
Zusammen	101	22,9 -	204	12,4 -	2,0	1 833	11,4 -	3 774	7,1	2,1
Wipfratal										
Bundesrepublik Deutschland	120	84,6	185	8,4 -	1,5	1 392	9,3	2 992	19,2 -	2,1
anderer Wohnsitz	-	-	-	-	-	-	-	-	-	-
Zusammen	120	84,6	185	8,4 -	1,5	1 392	9,0	2 992	19,4 -	2,1
Ilmtal										
Bundesrepublik Deutschland	98	66,4 -	255	59,4 -	2,6	5 170	1,9 -	12 294	5,7 -	2,4
anderer Wohnsitz	12	X	54	X	4,5	48	57,5 -	97	61,5 -	2,0
Zusammen	110	62,3 -	309	50,8 -	2,8	5 218	3,0 -	12 391	6,8 -	2,4
Weimarer Land										
Apolda, Stadt										
Bundesrepublik Deutschland	1 245	1,5 -	2 658	6,3 -	2,1	17 231	3,9 -	33 602	8,7 -	2,0
anderer Wohnsitz	51	88,9	208	X	4,1	705	3,7	2 269	70,7	3,2
Zusammen	1 296	0,4	2 866	0,8 -	2,2	17 936	3,6 -	35 871	5,9 -	2,0
Bad Berka, Stadt										
Bundesrepublik Deutschland	750	19,2 -	8 199	13,3	10,9	16 289	5,5	112 429	7,6 -	6,9
anderer Wohnsitz	7	58,8 -	7	85,4 -	1,0	485	2,0 -	838	18,4 -	1,7
Zusammen	757	19,9 -	8 206	12,7	10,8	16 774	5,3	113 267	7,7 -	6,8
Bad Sulza, Stadt										
Bundesrepublik Deutschland	2 301	12,4	9 593	3,9	4,2	34 373	2,3	151 604	4,0 -	4,4
anderer Wohnsitz	15	36,4	38	11,6 -	2,5	204	4,7 -	687	10,2 -	3,4
Zusammen	2 316	12,5	9 631	3,8	4,2	34 577	2,3	152 291	4,0 -	4,4
Mönchenholzhausen										
Bundesrepublik Deutschland	632	41,1	1 418	48,2	2,2	8 546	21,6	23 215	6,6	2,7
anderer Wohnsitz	-	-	-	-	-	1	0,0	6	50,0	6,0
Zusammen	632	41,1	1 418	48,2	2,2	8 547	21,6	23 221	6,6	2,7
Nohra										
Bundesrepublik Deutschland	601	14,0 -	1 179	3,7	2,0	11 476	10,0	22 894	36,3	2,0
anderer Wohnsitz	20	77,3 -	35	77,8 -	1,8	1 166	56,1 -	2 244	52,0 -	1,9
Zusammen	621	21,1 -	1 214	6,3 -	2,0	12 642	3,4 -	25 138	17,1	2,0
Sonneberg										
Effelder-Rauenstein										
Bundesrepublik Deutschland	49	41,0 -	85	25,4 -	1,7	1 007	31,7 -	2 220	26,6 -	2,2
anderer Wohnsitz	3	50,0	3	50,0	1,0	75	66,7	227	70,7	3,0
Zusammen	52	38,8 -	88	24,1 -	1,7	1 082	28,8 -	2 447	22,5 -	2,3
Lauscha, Stadt										
Bundesrepublik Deutschland	473	13,8 -	1 174	3,6 -	2,5	5 040	9,0 -	12 691	9,0	2,5
anderer Wohnsitz	14	22,2 -	56	17,6 -	4,0	45	45,8 -	98	45,9 -	2,2
Zusammen	487	14,1 -	1 230	4,4 -	2,5	5 085	9,6 -	12 789	8,2	2,5

Noch: 9. Ankünfte, Übernachtungen und Aufenthaltsdauer der Gäste in Beherbergungsstätten nach ausgewählten Gemeinden und zusammengefassten Gästegruppen (ohne Camping)

Landkreis Gemeinde ----- Ständiger Wohnsitz der Gäste	Dezember 2004					Januar - Dezember 2004				
	Ankünfte		Übernachtungen		durchschnittliche Aufenthaltsdauer	Ankünfte		Übernachtungen		durchschnittliche Aufenthaltsdauer
	insgesamt	Veränderung gegenüber dem Vorjahresmonat	insgesamt	Veränderung gegenüber dem Vorjahresmonat		insgesamt	Veränderung gegenüber dem Vorjahreszeitraum	insgesamt	Veränderung gegenüber dem Vorjahreszeitraum	
	Anzahl	%	Anzahl	%	Tage	Anzahl	%	Anzahl	%	Tage
Noch: Sonneberg										
Mengersgereuth-Hämmern										
Bundesrepublik Deutschland	289	14,7 -	1 048	8,6 -	3,6	3 504	1,0 -	10 882	4,5 -	3,1
anderer Wohnsitz	2	X	26	X	13,0	14	48,1 -	150	40,2 -	10,7
Zusammen	291	14,2 -	1 074	6,3 -	3,7	3 518	1,3 -	11 032	5,3 -	3,1
Neuhaus am Rennweg, Stadt										
Bundesrepublik Deutschland	1 170	20,6	2 253	12,9	1,9	12 873	1,4	27 044	1,9	2,1
anderer Wohnsitz	12	63,6 -	16	74,6 -	1,3	398	4,8 -	715	18,3 -	1,8
Zusammen	1 182	17,8	2 269	10,2	1,9	13 271	1,2	27 759	1,2	2,1
Schalkau, Stadt										
Bundesrepublik Deutschland	131	156,9	304	120,3	2,3	997	23,1	2 000	0,9	2,0
anderer Wohnsitz	3	0,0	5	66,7	1,7	24	69,6 -	111	65,0 -	4,6
Zusammen	134	148,1	309	119,1	2,3	1 021	14,8	2 111	8,2 -	2,1
Scheibe-Alsbach										
Bundesrepublik Deutschland	127	9,5	261	50,1 -	2,1	2 224	58,9	5 461	65,5	2,5
anderer Wohnsitz	-	-	-	-	-	81	X	391	X	4,8
Zusammen	127	9,5	261	50,1 -	2,1	2 305	64,6	5 852	77,3	2,5
Siegmundsbürg										
Bundesrepublik Deutschland	184	49,6	397	22,5	2,2	2 617	1,5 -	6 682	1,4	2,6
anderer Wohnsitz	-	-	-	-	-	48	11,6	118	32,6	2,5
Zusammen	184	49,6	397	22,5	2,2	2 665	1,3 -	6 800	1,8	2,6
Sonneberg, Stadt										
Bundesrepublik Deutschland	988	18,8 -	2 025	26,8 -	2,0	13 794	11,1 -	26 968	15,9 -	2,0
anderer Wohnsitz	36	67,6 -	55	78,4 -	1,5	503	22,4 -	1 010	18,3 -	2,0
Zusammen	1 024	22,9 -	2 080	31,1 -	2,0	14 297	11,6 -	27 978	16,0 -	2,0
Steinach, Stadt										
Bundesrepublik Deutschland	327	18,1	670	11,5	2,0	3 464	8,5	7 920	6,6	2,3
anderer Wohnsitz	-	-	-	-	-	44	2,2 -	85	26,1 -	1,9
Zusammen	327	16,4	670	10,4	2,0	3 508	8,4	8 005	6,1	2,3
Oberland am Rennsteig										
Bundesrepublik Deutschland	107	48,6	274	35,0	2,6	1 909	12,2	3 689	6,6	1,9
anderer Wohnsitz	-	-	-	-	-	31	13,9 -	107	167,5	3,5
Zusammen	107	48,6	274	35,0	2,6	1 940	11,6	3 796	8,4	2,0
Saalfeld-Rudolstadt										
Bad Blankenburg, Stadt										
Bundesrepublik Deutschland	1 838	11,9 -	7 493	13,0	4,1	30 665	0,0	102 803	8,7	3,4
anderer Wohnsitz	27	170,0	148	X	5,5	442	46,2 -	2 056	3,7 -	4,7
Zusammen	1 865	11,0 -	7 641	14,6	4,1	31 107	1,2 -	104 859	8,4	3,4
Cursdorf										
Bundesrepublik Deutschland	262	32,3 -	1 060	7,7 -	4,0	4 569	6,8 -	15 022	11,1 -	3,3
anderer Wohnsitz	-	-	-	-	-	56	250,0	249	X	4,4
Zusammen	262	32,3 -	1 060	7,7 -	4,0	4 625	5,9 -	15 271	9,9 -	3,3
Döschnitz										
Bundesrepublik Deutschland	93	165,7	207	31,8	2,2	918	16,5	4 934	5,0	5,4
anderer Wohnsitz	-	-	-	-	-	4	100,0	20	0,0	5,0
Zusammen	93	165,7	207	31,8	2,2	922	16,7	4 954	5,0	5,4
Goßwitz										
Bundesrepublik Deutschland	365	22,5	512	18,2 -	1,4	6 644	10,8	13 558	4,0	2,0
anderer Wohnsitz	-	-	-	-	-	45	80,0	89	67,9	2,0
Zusammen	365	20,9	512	19,2 -	1,4	6 689	11,0	13 647	4,2	2,0
Katzhütte										
Bundesrepublik Deutschland	202	14,4 -	748	15,6 -	3,7	3 187	14,5 -	9 717	17,8 -	3,0
anderer Wohnsitz	-	-	-	-	-	8	85,5 -	15	78,9 -	1,9
Zusammen	202	14,4 -	748	15,6 -	3,7	3 195	15,5 -	9 732	18,2 -	3,0
Königsee, Stadt										
Bundesrepublik Deutschland	289	4,9 -	480	38,9 -	1,7	3 491	2,9	7 015	8,2 -	2,0
anderer Wohnsitz	2	60,0 -	4	50,0 -	2,0	69	14,8 -	194	6,6	2,8
Zusammen	291	5,8 -	484	39,0 -	1,7	3 560	2,5	7 209	7,9 -	2,0

Noch: 9. Ankünfte, Übernachtungen und Aufenthaltsdauer der Gäste in Beherbergungsstätten nach ausgewählten Gemeinden und zusammengefassten Gästegruppen (ohne Camping)

Landkreis Gemeinde ----- Ständiger Wohnsitz der Gäste	Dezember 2004					Januar - Dezember 2004				
	Ankünfte		Übernachtungen		durchschnittliche Aufenthaltsdauer	Ankünfte		Übernachtungen		durchschnittliche Aufenthaltsdauer
	insgesamt	Veränderung gegenüber dem Vorjahresmonat	insgesamt	Veränderung gegenüber dem Vorjahresmonat		insgesamt	Veränderung gegenüber dem Vorjahreszeitraum	insgesamt	Veränderung gegenüber dem Vorjahreszeitraum	
	Anzahl	%	Anzahl	%	Tage	Anzahl	%	Anzahl	%	Tage
Noch: Saalfeld-Rudolstadt										
Lehesten, Stadt										
Bundesrepublik Deutschland	56	30,9 -	150	35,6 -	2,7	1 472	8,2 -	2 656	2,4 -	1,8
anderer Wohnsitz	-	-	-	-	-	35	75,0	120	27,7	3,4
Zusammen	56	30,9 -	150	35,6 -	2,7	1 507	7,1 -	2 776	1,4 -	1,8
Lichte										
Bundesrepublik Deutschland	452	14,7 -	1 609	26,7 -	3,6	4 689	18,1 -	17 155	24,2 -	3,7
anderer Wohnsitz	12	33,3 -	26	51,9 -	2,2	91	16,5 -	209	8,9	2,3
Zusammen	464	15,3 -	1 635	27,3 -	3,5	4 780	18,1 -	17 364	23,9 -	3,6
Meura										
Bundesrepublik Deutschland	130	39,8	397	18,5	3,1	1 278	21,1 -	4 415	33,2 -	3,5
anderer Wohnsitz	-	-	-	-	-	-	-	-	-	-
Zusammen	130	39,8	397	18,5	3,1	1 278	21,1 -	4 415	33,2 -	3,5
Meuselbach-Schwarzmühle										
Bundesrepublik Deutschland	174	3,9 -	519	8,9 -	3,0	2 678	16,9 -	8 217	16,0 -	3,1
anderer Wohnsitz	2	33,3 -	4	33,3 -	2,0	43	39,4 -	79	55,1 -	1,8
Zusammen	176	4,3 -	523	9,2 -	3,0	2 721	17,4 -	8 296	16,7 -	3,0
Rudolstadt, Stadt										
Bundesrepublik Deutschland	1 199	19,9	2 266	26,0	1,9	14 201	9,4	29 093	13,8	2,0
anderer Wohnsitz	57	185,0	150	X	2,6	535	21,6	1 126	11,8	2,1
Zusammen	1 256	23,1	2 416	31,7	1,9	14 736	9,8	30 219	13,7	2,1
Saalfeld/Saale, Stadt										
Bundesrepublik Deutschland	2 056	0,2 -	7 044	5,5 -	3,4	29 016	11,8 -	98 874	12,4 -	3,4
anderer Wohnsitz	90	X	474	X	5,3	1 421	18,7	5 407	67,5	3,8
Zusammen	2 146	3,3	7 518	0,1 -	3,5	30 437	10,7 -	104 281	10,1 -	3,4
Schwarzburg										
Bundesrepublik Deutschland	410	3,8 -	1 467	18,3 -	3,6	9 243	6,5 -	25 729	16,4 -	2,8
anderer Wohnsitz	-	-	-	-	-	205	29,3 -	1 361	17,6 -	6,6
Zusammen	410	3,8 -	1 467	18,3 -	3,6	9 448	7,1 -	27 090	16,4 -	2,9
Sitzendorf										
Bundesrepublik Deutschland	508	17,9	1 542	17,9 -	3,0	7 646	2,4 -	29 102	15,1 -	3,8
anderer Wohnsitz	-	-	-	-	-	41	24,1 -	201	12,6 -	4,9
Zusammen	508	16,2	1 542	18,9 -	3,0	7 687	2,6 -	29 303	15,1 -	3,8
Leutenberg, Stadt										
Bundesrepublik Deutschland	157	34,3 -	458	12,1 -	2,9	4 981	9,6	13 021	13,0	2,6
anderer Wohnsitz	-	-	-	-	-	79	61,2	230	117,0	2,9
Zusammen	157	34,3 -	458	12,1 -	2,9	5 060	10,1	13 251	13,9	2,6
Drognitz										
Bundesrepublik Deutschland	59	5,4	182	20,5	3,1	1 611	7,3 -	4 377	8,0	2,7
anderer Wohnsitz	-	-	-	-	-	129	193,2	930	X	7,2
Zusammen	59	5,4	182	20,5	3,1	1 740	2,4 -	5 307	24,3	3,1
Saalfelder Höhe										
Bundesrepublik Deutschland	1 163	13,6	3 032	79,1	2,6	15 676	13,9 -	45 484	0,3	2,9
anderer Wohnsitz	-	-	-	-	-	86	31,7 -	1 174	7,7	13,7
Zusammen	1 163	13,6	3 032	79,1	2,6	15 762	14,1 -	46 658	0,5	3,0
Uhlstädt-Kirchhasel										
Bundesrepublik Deutschland	532	2,3	1 946	74,5	3,7	7 175	23,9	21 607	50,8	3,0
anderer Wohnsitz	-	-	-	-	-	800	X	1 283	X	1,6
Zusammen	532	2,3	1 946	74,5	3,7	7 975	34,7	22 890	57,7	2,9
Saale-Holzland-Kreis										
Bad Klosterlausnitz										
Bundesrepublik Deutschland	952	5,7	16 430	2,9 -	17,3	11 596	4,5	198 941	1,2 -	17,2
anderer Wohnsitz	5	66,7 -	10	50,0 -	2,0	239	6,2	425	27,2	1,8
Zusammen	957	4,5	16 440	2,9 -	17,2	11 835	4,5	199 366	1,2 -	16,8
Bürgel, Stadt										
Bundesrepublik Deutschland	151	7,1	489	19,9	3,2	1 242	32,5 -	3 420	11,0	2,8
anderer Wohnsitz	21	58,8 -	248	0,8	11,8	681	8,1	5 427	36,6	8,0
Zusammen	172	10,4 -	737	12,7	4,3	1 923	22,1 -	8 847	25,4	4,6

Noch: 9. Ankünfte, Übernachtungen und Aufenthaltsdauer der Gäste in Beherbergungsstätten nach ausgewählten Gemeinden und zusammengefassten Gästegruppen (ohne Camping)

Landkreis Gemeinde ----- Ständiger Wohnsitz der Gäste	Dezember 2004					Januar - Dezember 2004				
	Ankünfte		Übernachtungen		durchschnittliche Aufenthaltsdauer	Ankünfte		Übernachtungen		durchschnittliche Aufenthaltsdauer
	insgesamt	Veränderung gegenüber dem Vorjahresmonat	insgesamt	Veränderung gegenüber dem Vorjahresmonat		insgesamt	Veränderung gegenüber dem Vorjahreszeitraum	insgesamt	Veränderung gegenüber dem Vorjahreszeitraum	
	Anzahl	%	Anzahl	%	Tage	Anzahl	%	Anzahl	%	Tage
Noch: Saale-Holzland-Kreis										
Eisenberg, Stadt										
Bundesrepublik Deutschland	376	3,0	531	8,9 -	1,4	8 274	7,4	13 576	17,3 -	1,6
anderer Wohnsitz	-	-	-	-	-	374	27,2	674	33,2	1,8
Zusammen	376	2,5	531	9,2 -	1,4	8 648	8,2	14 250	15,8 -	1,6
Hermisdorf, Stadt										
Bundesrepublik Deutschland	289	55,4	369	43,0	1,3	3 290	4,3	4 422	0,3	1,3
anderer Wohnsitz	3	72,7 -	11	65,6 -	3,7	276	10,0	314	3,4 -	1,1
Zusammen	292	48,2	380	31,0	1,3	3 566	4,8	4 736	0,0	1,3
Kahla, Stadt										
Bundesrepublik Deutschland	282	47,6	428	38,1	1,5	2 900	27,5	4 318	17,1	1,5
anderer Wohnsitz	11	0,0	23	76,9	2,1	123	9,8	316	23,4	2,6
Zusammen	293	45,0	451	39,6	1,5	3 023	26,6	4 634	17,5	1,5
Stadtroda, Stadt										
Bundesrepublik Deutschland	372	1,8 -	616	15,0 -	1,7	4 747	4,6 -	7 297	11,3 -	1,5
anderer Wohnsitz	-	-	-	-	-	152	28,3 -	208	20,9 -	1,4
Zusammen	372	5,1 -	616	16,5 -	1,7	4 899	5,6 -	7 505	11,6 -	1,5
Trockenborn-Wolfersdorf										
Bundesrepublik Deutschland	183	61,9	616	42,6	3,4	2 153	13,5 -	6 552	5,6 -	3,0
anderer Wohnsitz	-	-	-	-	-	27	69,7 -	128	49,0 -	4,7
Zusammen	183	53,8	616	35,1	3,4	2 180	15,5 -	6 680	7,2 -	3,1
Saale-Orla-Kreis										
Hirschberg, Stadt										
Bundesrepublik Deutschland	320	17,1 -	399	12,1 -	1,2	4 876	5,1 -	5 858	4,4 -	1,2
anderer Wohnsitz	45	95,7	45	45,2	1,0	1 279	23,5	2 145	75,8	1,7
Zusammen	365	10,8 -	444	8,5 -	1,2	6 155	0,3 -	8 003	8,9	1,3
Lobenstein, Moorbad, Stadt										
Bundesrepublik Deutschland	610	3,3 -	4 428	19,5 -	7,3	11 007	12,8	71 663	4,9 -	6,5
anderer Wohnsitz	44	46,7	45	32,4	1,0	512	5,1	610	14,1 -	1,2
Zusammen	654	1,1 -	4 473	19,2 -	6,8	11 519	12,4	72 273	5,0 -	6,3
Neustadt an der Orla, Stadt										
Bundesrepublik Deutschland	495	28,2	1 006	8,6	2,0	6 405	44,4	9 571	20,6	1,5
anderer Wohnsitz	17	183,3	17	183,3	1,0	268	3,5	370	9,1	1,4
Zusammen	512	30,6	1 023	9,8	2,0	6 673	42,2	9 941	20,1	1,5
Oppurg										
Bundesrepublik Deutschland	365	24,1 -	977	26,3 -	2,7	5 496	6,5 -	13 202	1,4 -	2,4
anderer Wohnsitz	1	50,0 -	5	0,0	5,0	117	17,6 -	829	43,3 -	7,1
Zusammen	366	24,2 -	982	26,2 -	2,7	5 613	6,8 -	14 031	5,5 -	2,5
Plothen										
Bundesrepublik Deutschland	149	25,1 -	348	27,3 -	2,3	5 109	4,1	13 985	0,1	2,7
anderer Wohnsitz	12	X	13	X	1,1	683	18,2	1 347	46,7	2,0
Zusammen	161	19,9 -	361	24,9 -	2,2	5 792	5,6	15 332	2,9	2,6
Pößneck, Stadt										
Bundesrepublik Deutschland	272	20,4	393	10,1 -	1,4	3 834	0,6 -	6 247	7,3	1,6
anderer Wohnsitz	3	X	3	X	1,0	56	53,3 -	126	40,0 -	2,3
Zusammen	275	21,7	396	9,4 -	1,4	3 890	2,2 -	6 373	5,7	1,6
Schleiz, Stadt										
Bundesrepublik Deutschland	225	63,0	279	7,7	1,2	3 024	12,2	4 261	13,5	1,4
anderer Wohnsitz	70	1,4 -	143	60,7	2,0	1 007	76,7	1 535	105,8	1,5
Zusammen	295	41,1	422	21,3	1,4	4 031	23,4	5 796	28,8	1,4
Triptis, Stadt										
Bundesrepublik Deutschland	614	39,5	1 266	17,8	2,1	6 642	6,2 -	14 746	10,8 -	2,2
anderer Wohnsitz	-	-	-	-	-	364	4,9	865	13,2 -	2,4
Zusammen	614	34,6	1 266	15,6	2,1	7 006	5,7 -	15 611	10,9 -	2,2
Ziegenrück, Stadt										
Bundesrepublik Deutschland	463	0,6 -	1 668	6,0	3,6	6 823	7,1	23 425	8,4	3,4
anderer Wohnsitz	8	83,3 -	13	90,3 -	1,6	421	18,1 -	857	34,6 -	2,0
Zusammen	471	8,4 -	1 681	1,5 -	3,6	7 244	5,2	24 282	6,0	3,4

Noch: 9. Ankünfte, Übernachtungen und Aufenthaltsdauer der Gäste in Beherbergungsstätten nach ausgewählten Gemeinden und zusammengefassten Gästegruppen (ohne Camping)

Landkreis Gemeinde ----- Ständiger Wohnsitz der Gäste	Dezember 2004					Januar - Dezember 2004				
	Ankünfte		Übernachtungen		durchschnittliche Aufenthaltsdauer	Ankünfte		Übernachtungen		durchschnittliche Aufenthaltsdauer
	insgesamt	Veränderung gegenüber dem Vorjahresmonat	insgesamt	Veränderung gegenüber dem Vorjahresmonat		insgesamt	Veränderung gegenüber dem Vorjahreszeitraum	insgesamt	Veränderung gegenüber dem Vorjahreszeitraum	
	Anzahl	%	Anzahl	%	Tage	Anzahl	%	Anzahl	%	Tage
Noch: Saale-Orla-Kreis										
Tanna, Stadt										
Bundesrepublik Deutschland	94	0,0	162	37,0 -	1,7	1 194	7,6	2 712	4,5	2,3
anderer Wohnsitz	6	100,0	10	233,3	1,7	114	12,9	137	13,2	1,2
Zusammen	100	3,1	172	33,8 -	1,7	1 308	8,0	2 849	4,9	2,2
Wurzbach, Stadt										
Bundesrepublik Deutschland	1 442	2,9	5 583	8,7 -	3,9	21 569	3,1	93 553	3,9	4,3
anderer Wohnsitz	1	X	2	X	2,0	82	70,8	255	240,0	3,1
Zusammen	1 443	3,0	5 585	8,6 -	3,9	21 651	3,3	93 808	4,1	4,3
Remptendorf										
Bundesrepublik Deutschland	133	6,3 -	581	40,5 -	4,4	1 296	19,3 -	12 537	30,3 -	9,7
anderer Wohnsitz	4	X	4	X	1,0	30	6,2 -	68	67,0 -	2,3
Zusammen	137	3,5 -	585	40,1 -	4,3	1 326	19,0 -	12 605	30,7 -	9,5
Saalburg-Ebersdorf, Stadt										
Bundesrepublik Deutschland	274	0,4	1 051	1,2	3,8	10 971	3,1	34 006	6,4	3,1
anderer Wohnsitz	-	-	-	-	-	148	46,4 -	213	64,2 -	1,4
Zusammen	274	1,8 -	1 051	0,2	3,8	11 119	1,9	34 219	5,1	3,1
Greiz										
Bad Köstritz, Stadt										
Bundesrepublik Deutschland	696	10,5	1 119	25,0	1,6	8 986	3,3 -	14 655	2,5	1,6
anderer Wohnsitz	51	3,8 -	131	32,8 -	2,6	628	13,8	1 352	37,7	2,2
Zusammen	747	9,4	1 250	14,7	1,7	9 614	2,4 -	16 007	4,8	1,7
Berga/Elster, Stadt										
Bundesrepublik Deutschland	165	12,7 -	293	7,0 -	1,8	2 751	28,2	7 471	10,8	2,7
anderer Wohnsitz	1	X	7	46,2 -	7,0	42	27,3	110	37,9 -	2,6
Zusammen	166	12,2 -	300	8,5 -	1,8	2 793	28,2	7 581	9,5	2,7
Greiz, Stadt										
Bundesrepublik Deutschland	457	14,3 -	924	22,7 -	2,0	8 071	5,6 -	15 902	13,9 -	2,0
anderer Wohnsitz	12	7,7 -	33	17,5 -	2,8	295	1,0 -	637	14,6 -	2,2
Zusammen	469	14,1 -	957	22,6 -	2,0	8 366	5,5 -	16 539	13,9 -	2,0
Weida, Stadt										
Bundesrepublik Deutschland	215	22,9	283	1,7 -	1,3	2 715	0,7	5 100	5,2 -	1,9
anderer Wohnsitz	-	-	-	-	-	3	95,3 -	27	65,8 -	9,0
Zusammen	215	22,9	283	1,7 -	1,3	2 718	1,6 -	5 127	6,1 -	1,9
Zeulenroda, Stadt										
Bundesrepublik Deutschland	2 008	8,0	3 537	10,2	1,8	22 861	27,4	43 895	29,0	1,9
anderer Wohnsitz	22	57,1	29	91,2 -	1,3	490	3,4	1 303	42,1 -	2,7
Zusammen	2 030	8,4	3 566	0,8	1,8	23 351	26,8	45 198	24,6	1,9
Altenburger Land										
Altenburg, Stadt										
Bundesrepublik Deutschland	2 595	8,2 -	5 595	24,0 -	2,2	29 950	8,0	60 853	5,2	2,0
anderer Wohnsitz	239	7,2	949	24,7	4,0	4 289	48,3	13 291	24,6	3,1
Zusammen	2 834	7,1 -	6 544	19,4 -	2,3	34 239	11,8	74 144	8,2	2,2
Meuselwitz, Stadt										
Bundesrepublik Deutschland	119	2,6	265	37,3	2,2	1 704	8,6 -	3 129	6,1 -	1,8
anderer Wohnsitz	13	X	219	X	16,8	37	94,7	328	X	8,9
Zusammen	132	13,8	484	150,8	3,7	1 741	7,6 -	3 457	1,9	2,0
Schmölln, Stadt										
Bundesrepublik Deutschland	333	29,4 -	899	3,2	2,7	5 831	8,1	18 465	52,5	3,2
anderer Wohnsitz	7	65,0 -	19	51,3 -	2,7	140	19,1 -	261	36,8 -	1,9
Zusammen	340	30,9 -	918	0,9	2,7	5 971	7,2	18 726	49,5	3,1

**10. Ankünfte, Übernachtungen und Aufenthaltsdauer der Gäste in Beherbergungsstätten
in Städten des Vereins Städtetourismus in Thüringen e.V. (ohne Camping)**

Ausgewählte Städte ----- Ständiger Wohnsitz der Gäste	Dezember 2004					Januar - Dezember 2004				
	Ankünfte		Übernachtungen		durchschnittliche Aufenthaltsdauer	Ankünfte		Übernachtungen		durchschnittliche Aufenthaltsdauer
	insgesamt	Veränderung gegenüber dem Vorjahresmonat	insgesamt	Veränderung gegenüber dem Vorjahresmonat		insgesamt	Veränderung gegenüber dem Vorjahreszeitraum	insgesamt	Veränderung gegenüber dem Vorjahreszeitraum	
	Anzahl	%	Anzahl	%	Tage	Anzahl	%	Anzahl	%	Tage
Altenburg										
Bundesrepublik Deutschland	2 595	8,2 -	5 595	24,0 -	2,2	29 950	8,0	60 853	5,2	2,0
anderer Wohnsitz	239	7,2	949	24,7	4,0	4 289	48,3	13 291	24,6	3,1
Zusammen	2 834	7,1 -	6 544	19,4 -	2,3	34 239	11,8	74 144	8,2	2,2
Apolda										
Bundesrepublik Deutschland	1 245	1,5 -	2 658	6,3 -	2,1	17 231	3,9 -	33 602	8,7 -	2,0
anderer Wohnsitz	51	88,9	208	X	4,1	705	3,7	2 269	70,7	3,2
Zusammen	1 296	0,4	2 866	0,8 -	2,2	17 936	3,6 -	35 871	5,9 -	2,0
Arnstadt										
Bundesrepublik Deutschland	1 372	5,7	2 776	11,4	2,0	17 058	14,3	35 996	24,1	2,1
anderer Wohnsitz	86	13,1 -	136	44,3 -	1,6	1 401	8,0	3 222	10,6 -	2,3
Zusammen	1 458	4,4	2 912	6,4	2,0	18 459	13,8	39 218	20,3	2,1
Eisenach										
Bundesrepublik Deutschland	9 357	14,4	17 108	18,7	1,8	149 127	13,8	249 535	8,6	1,7
anderer Wohnsitz	708	20,3 -	1 409	15,4 -	2,0	17 986	2,9	30 576	8,4 -	1,7
Zusammen	10 065	11,0	18 517	15,2	1,8	167 113	12,5	280 111	6,5	1,7
Erfurt										
Bundesrepublik Deutschland	26 342	6,9	42 822	9,6	1,6	278 534	2,9	491 897	1,2	1,8
anderer Wohnsitz	1 802	34,6	3 638	21,6	2,0	27 402	27,1	55 124	27,1	2,0
Zusammen	28 144	8,4	46 460	10,5	1,7	305 936	4,7	547 021	3,3	1,8
Gera										
Bundesrepublik Deutschland	5 472	0,6	11 257	0,1	2,1	64 451	3,7	120 056	3,5 -	1,9
anderer Wohnsitz	292	7,7	554	4,1	1,9	7 365	5,5	15 542	17,7	2,1
Zusammen	5 764	0,9	11 811	0,3	2,0	71 816	3,9	135 598	1,5 -	1,9
Gotha										
Bundesrepublik Deutschland	4 756	3,9	13 255	9,8	2,8	60 336	8,5	146 679	9,4	2,4
anderer Wohnsitz	136	33,3 -	229	72,5 -	1,7	4 211	16,1	11 357	13,1	2,7
Zusammen	4 892	2,3	13 484	4,4	2,8	64 547	9,0	158 036	9,6	2,4
Greiz										
Bundesrepublik Deutschland	457	14,3 -	924	22,7 -	2,0	8 071	5,6 -	15 902	13,9 -	2,0
anderer Wohnsitz	12	7,7 -	33	17,5 -	2,8	295	1,0 -	637	14,6 -	2,2
Zusammen	469	14,1 -	957	22,6 -	2,0	8 366	5,5 -	16 539	13,9 -	2,0
Ilmenau										
Bundesrepublik Deutschland	2 928	0,9	6 805	1,8	2,3	44 011	0,2	99 278	2,1	2,3
anderer Wohnsitz	133	24,3	367	19,7 -	2,8	2 404	0,4	6 505	0,7	2,7
Zusammen	3 061	1,7	7 172	0,4	2,3	46 415	0,2	105 783	2,0	2,3
Jena										
Bundesrepublik Deutschland	8 191	3,7	15 464	9,6	1,9	112 579	0,4	204 568	2,8 -	1,8
anderer Wohnsitz	1 229	10,9 -	4 678	8,2 -	3,8	30 842	30,4	106 954	23,7	3,5
Zusammen	9 420	1,6	20 142	4,9	2,1	143 421	5,7	311 522	4,9	2,2

Noch: 10. Ankünfte, Übernachtungen und Aufenthaltsdauer der Gäste in Beherbergungsstätten
in Städten des Vereins Städtetourismus in Thüringen e.V. (ohne Camping)

Ausgewählte Städte ----- Ständiger Wohnsitz der Gäste	Dezember 2004					Januar - Dezember 2004				
	Ankünfte		Übernachtungen		durchschnittliche Aufenthaltsdauer	Ankünfte		Übernachtungen		durchschnittliche Aufenthaltsdauer
	insgesamt	Veränderung gegenüber dem Vorjahresmonat	insgesamt	Veränderung gegenüber dem Vorjahresmonat		insgesamt	Veränderung gegenüber dem Vorjahreszeitraum	insgesamt	Veränderung gegenüber dem Vorjahreszeitraum	
	Anzahl	%	Anzahl	%	Tage	Anzahl	%	Anzahl	%	Tage
Meiningen										
Bundesrepublik Deutschland	1 916	9,5 -	3 382	9,5 -	1,8	27 949	7,1 -	46 444	10,7 -	1,7
anderer Wohnsitz	67	63,4	102	50,0	1,5	1 138	10,1	1 976	3,2	1,7
Zusammen	1 983	8,1 -	3 484	8,5 -	1,8	29 087	6,5 -	48 420	10,2 -	1,7
Mühlhausen										
Bundesrepublik Deutschland	2 525	37,0	4 068	13,3	1,6	34 540	8,1	68 242	6,2	2,0
anderer Wohnsitz	29	6,5 -	39	4,9 -	1,3	807	45,1	1 458	30,9	1,8
Zusammen	2 554	36,3	4 107	13,1	1,6	35 347	8,7	69 700	6,6	2,0
Nordhausen										
Bundesrepublik Deutschland	1 303	15,0 -	2 696	20,3 -	2,1	24 992	12,8	51 121	7,6	2,0
anderer Wohnsitz	59	81,0 -	95	81,3 -	1,6	2 935	12,2	6 686	13,8	2,3
Zusammen	1 362	26,1 -	2 791	28,2 -	2,0	27 927	12,8	57 807	8,3	2,1
Rudolstadt										
Bundesrepublik Deutschland	1 199	19,9	2 266	26,0	1,9	14 201	9,4	29 093	13,8	2,0
anderer Wohnsitz	57	185,0	150	X	2,6	535	21,6	1 126	11,8	2,1
Zusammen	1 256	23,1	2 416	31,7	1,9	14 736	9,8	30 219	13,7	2,1
Saalfeld										
Bundesrepublik Deutschland	2 056	0,2 -	7 044	5,5 -	3,4	29 016	11,8 -	98 874	12,4 -	3,4
anderer Wohnsitz	90	X	474	X	5,3	1 421	18,7	5 407	67,5	3,8
Zusammen	2 146	3,3	7 518	0,1 -	3,5	30 437	10,7 -	104 281	10,1 -	3,4
Schmalkalden										
Bundesrepublik Deutschland	1 303	44,1	4 115	52,2	3,2	15 542	5,9 -	36 848	2,0 -	2,4
anderer Wohnsitz	5	37,5 -	15	50,0	3,0	203	8,6 -	816	10,0 -	4,0
Zusammen	1 308	43,4	4 130	52,2	3,2	15 745	6,0 -	37 664	2,2 -	2,4
Sondershausen										
Bundesrepublik Deutschland	832	30,6	1 329	19,9	1,6	12 192	17,8	27 331	19,0	2,2
anderer Wohnsitz	-	-	-	-	-	11	60,7 -	21	74,7 -	1,9
Zusammen	832	30,6	1 329	19,9	1,6	12 203	17,6	27 352	18,7	2,2
Suhl										
Bundesrepublik Deutschland	5 770	11,0	16 865	0,3 -	2,9	70 421	0,3	211 853	0,7 -	3,0
anderer Wohnsitz	248	68,7	762	132,3	3,1	3 962	43,8	18 523	97,3	4,7
Zusammen	6 018	12,6	17 627	2,2	2,9	74 383	1,9	230 376	3,4	3,1
Weimar										
Bundesrepublik Deutschland	12 806	0,4 -	23 623	5,5 -	1,8	214 484	5,5	409 663	4,0	1,9
anderer Wohnsitz	1 253	14,1 -	3 005	24,0 -	2,4	33 719	13,2	69 151	15,4	2,1
Zusammen	14 059	1,8 -	26 628	8,1 -	1,9	248 203	6,5	478 814	5,5	1,9
Ausgewählte Städte zusammen										
Bundesrepublik Deutschland	92 425	5,4	184 052	3,9	2,0	1 224 685	4,2	2 437 835	1,8	2,0
anderer Wohnsitz	6 496	1,3 -	16 843	4,8 -	2,6	141 631	18,5	350 641	19,8	2,5
Zusammen	98 921	4,9	200 895	3,1	2,0	1 366 316	5,5	2 788 476	3,8	2,0

**11. Beherbergungsstätten, Gästebetten und Kapazitätsauslastung
nach Betriebsarten sowie Campingplätze**

Betriebsart	Dezember 2004								Jan. - Dez. 2004			
	Betriebe				Betten/Schlafgelegenheiten				durchschnittliche Auslastung			
	insgesamt ¹⁾	darunter geöffnete Betriebe ²⁾			insgesamt ⁴⁾	darunter angebotene Betten/Schlafgelegenheiten			aller	der angebotenen	aller	der angebotenen
		zusammen	Anteil ³⁾	Veränderung gegenüber dem Vorjahresmonat		zusammen	Anteil ⁵⁾	Veränderung gegenüber dem Vorjahresmonat				
Anzahl		%		Anzahl		%						
Hotels	423	405	95,7	0,0	33 728	32 830	97,3	1,8	29,3	30,8	32,0	33,8
Hotels garnis	66	61	92,4	3,2 -	2 992	2 830	94,6	8,6 -	22,6	24,7	30,1	32,0
Gasthöfe	463	427	92,2	4,0 -	9 261	8 283	89,4	3,7 -	15,1	17,4	18,6	20,8
Pensionen	201	189	94,0	0,5 -	3 940	3 680	93,4	0,8 -	15,5	17,4	21,9	23,9
Hotellerie	1 153	1 082	93,8	1,9 -	49 921	47 623	95,4	0,1 -	25,2	27,1	28,6	30,6
Jugendherbergen und Hütten	81	74	91,4	5,7	5 176	4 421	85,4	1,8	10,1	12,3	23,2	26,6
Erholungs-, Ferien-, Schulungsheime und Boardinghouses	72	66	91,7	4,8	4 793	3 978	83,0	1,9	12,3	15,8	25,5	30,7
Ferienzentren, Ferienhäuser und -wohnungen	104	89	85,6	6,3 -	4 489	3 295	73,4	9,7 -	11,8	16,1	17,8	20,5
Sonstiges Beherbergungsgewerbe	257	229	89,1	0,4	14 458	11 694	80,9	1,7 -	11,3	14,6	22,3	26,0
Vorsorge- u. Rehabilitationskliniken	37	35	94,6	2,9	6 548	6 193	94,6	2,5 -	57,0	62,3	68,8	71,8
Beherbergungsstätten insgesamt	1 447	1 346	93,0	1,4 -	70 927	65 510	92,4	0,6 -	25,3	28,2	31,0	33,7
außerdem:												
Campingplätze insgesamt	56	23⁶⁾	X	0,0	4 082⁷⁾	1 646⁷⁾	X	13,1 -	X	X	X	X

1) Im Berichtsmonat geöffnete sowie vorübergehend geschlossene Betriebe - 2) ganz oder teilweise geöffnet - 3) Anteil der geöffneten Betriebe an den Betrieben insgesamt - 4) Maximales Bettenangebot in den zurückliegenden 13 Monaten (einschl. lfd. Monat) - 5) Anteil der angebotenen Betten/Schlafgelegenheiten an den Betten/Schlafgelegenheiten insgesamt - 6) Anzahl der Campingplätze ohne Betriebe mit ausschließlich Dauercamping - 7) Anzahl der Stellplätze für Urlaubscamping (ohne Dauercamping)

**12. Beherbergungsstätten der Hotellerie, Gästezimmer
und Kapazitätsauslastung**

Betriebsart	Dezember 2004									Jan. - Dez. 2004		
	Betriebe				Gästezimmer				durchschnittliche Auslastung			
	insgesamt ¹⁾	darunter geöffnete Betriebe ²⁾			insgesamt	darunter angebotene Gästezimmer			aller ⁵⁾	der angebotenen ⁶⁾	aller ⁵⁾	der angebotenen ⁶⁾
		zusammen	Anteil ³⁾	Veränderung gegenüber dem Vorjahresmonat		zusammen	Anteil ⁴⁾	Veränderung gegenüber dem Vorjahresmonat				
Anzahl		%		Anzahl		%						
Hotels	423	405	95,7	0,0	17 807	17 326	97,3	1,9	35,0	36,6	39,0	41,0
Hotels garnis	66	61	92,4	3,2 -	1 667	1 594	95,6	6,9 -	28,7	30,9	38,3	40,1
Gasthöfe	463	427	92,2	4,0 -	4 586	4 142	90,3	3,6 -	18,3	20,8	22,3	24,9
Pensionen	201	189	94,0	0,5 -	1 997	1 868	93,5	1,1 -	19,7	22,0	26,9	29,4
Hotellerie	1 153	1 082	93,8	1,9 -	26 057	24 930	95,7	0,1	30,5	32,6	35,1	37,4

1) Im Berichtsmonat geöffnete sowie vorübergehend geschlossene Betriebe - 2) ganz oder teilweise geöffnet - 3) Anteil der geöffneten Betriebe an den Betrieben insgesamt - 4) Anteil der angebotenen Gästezimmer an den Gästezimmern insgesamt - 5) (Zahl der in der Berichtsperiode belegten Gästezimmer / (Zahl der Gästezimmer insgesamt x Kalendertage)) x 100 - 6) (Zahl der in der Berichtsperiode belegten Gästezimmer / (Zahl der angebotenen Gästezimmer x geöffnete Tage)) x 100

13. Geöffnete Beherbergungsstätten, angebotene Gästebetten und Kapazitätsauslastung nach Reisegebieten und Betriebsarten sowie Campingplätze

Reisegebiet ----- Betriebsart	Dezember 2004						Jan. - Dez. 2004	
	geöffnete Betriebe ¹⁾			angebotene Betten/Schlafgelegenheiten			durchschnittliche Auslastung der angebotenen Betten/ Schlafgelegenheiten	
	insgesamt	Anteil ²⁾	Veränderung gegenüber dem Vorjahres- monat	insgesamt	Anteil ³⁾	Veränderung gegenüber dem Vorjahres- monat		
	Anzahl	%		Anzahl	%			
Thüringer Wald								
Hotels	178	94,2	1,7 -	14 438	96,9	1,8	32,8	35,4
Hotels garnis	18	94,7	10,0 -	653	93,8	27,9 -	21,2	26,6
Gasthöfe	215	93,9	2,3 -	4 240	90,4	3,8 -	18,7	21,9
Pensionen	91	94,8	1,1 -	1 732	93,6	3,8 -	18,3	24,7
Hotellerie	502	94,2	2,1 -	21 063	95,2	1,1 -	28,4	31,5
Jugendherbergen und Hütten	37	92,5	15,6	1 900	89,4	6,9	11,2	21,5
Erholungs-, Ferien-, Schulungsheime und Boardinghouses	27	93,1	3,8	1 759	92,3	2,6	19,3	31,0
Ferienzentren, Ferienhäuser und -wohnungen	58	87,9	4,9 -	2 152	81,8	7,6 -	18,8	21,0
Sonstiges Beherbergungsgewerbe	122	90,4	2,5	5 811	87,2	0,2 -	16,5	24,0
Vorsorge- u. Rehabilitationskliniken	14	93,3	7,7	3 002	96,4	0,7	61,5	78,9
Beherbergungsstätten zusammen	638	93,4	1,1 -	29 876	93,6	0,7 -	29,5	34,8
außerdem:								
Campingplätze	9⁴⁾	X	12,5	600⁵⁾	X	1,0	X	X
Saaleland								
Hotels	92	95,8	0,0	7 675	97,2	0,1 -	29,0	35,8
Hotels garnis	19	90,5	5,0 -	1 069	95,6	1,4 -	25,1	38,8
Gasthöfe	90	91,8	3,2 -	1 798	92,1	2,7 -	17,1	22,4
Pensionen	33	86,8	0,0	689	85,7	1,9 -	15,0	24,6
Hotellerie	234	92,5	1,7 -	11 231	95,4	0,8 -	25,9	33,2
Jugendherbergen und Hütten	15	88,2	7,1	1 224	86,1	3,3	13,9	33,6
Erholungs-, Ferien-, Schulungsheime und Boardinghouses	13	81,3	8,3	835	87,1	7,6	10,3	21,4
Ferienzentren, Ferienhäuser und -wohnungen	15	83,3	0,0	380	57,8	0,3	16,7	25,5
Sonstiges Beherbergungsgewerbe	43	84,3	4,9	2 439	80,3	4,2	13,1	28,3
Vorsorge- u. Rehabilitationskliniken	12	100,0	0,0	1 994	91,5	8,3 -	57,8	61,7
Beherbergungsstätten zusammen	289	91,5	0,7 -	15 664	92,2	1,1 -	28,2	36,1
außerdem:								
Campingplätze	4⁴⁾	X	20,0 -	520⁵⁾	X	27,8 -	X	X
Ostthüringen								
Hotels	27	100,0	3,6 -	2 533	97,5	4,0 -	26,2	25,5
Hotels garnis	5	83,3	25,0	272	88,9	6,7	26,4	26,0
Gasthöfe	29	93,5	6,5 -	521	88,9	3,9 -	20,6	18,6
Pensionen	19	95,0	5,0 -	332	96,0	3,5 -	18,5	24,4
Hotellerie	80	95,2	3,6 -	3 658	95,4	3,2 -	24,8	24,4
Jugendherbergen und Hütten	8	100,0	0,0	395	84,0	4,6 -	6,4	12,7
Erholungs-, Ferien-, Schulungsheime und Boardinghouses	5	100,0	25,0	253	100,0	27,1	13,4	30,4
Ferienzentren, Ferienhäuser und -wohnungen	4
Sonstiges Beherbergungsgewerbe	17
Vorsorge- u. Rehabilitationskliniken	1
Beherbergungsstätten zusammen	98	94,2	2,0 -	4 668	89,1	3,2 -	21,2	22,9
außerdem:								
Campingplätze	3⁴⁾

1) ganz oder teilweise geöffnet - 2) Anteil der geöffneten Betriebe an den Betrieben insgesamt - 3) Anteil der angebotenen Betten/Schlafgelegenheiten an den Betten/Schlafgelegenheiten insgesamt - 4) Anzahl der Campingplätze ohne Betriebe mit ausschließlich Dauercamping - 5) Anzahl der Stellplätze für Urlaubscamping (ohne Dauercamping)

Noch: 13. Geöffnete Beherbergungsstätten, angebotene Gästebetten und Kapazitätsauslastung nach Reisegebieten und Betriebsarten sowie Campingplätze

Reisegebiet ----- Betriebsart	Dezember 2004						Jan. - Dez. 2004	
	geöffnete Betriebe ¹⁾			angebotene Betten/Schlafgelegenheiten			durchschnittliche Auslastung der angebotenen Betten/ Schlafgelegenheiten	
	insgesamt	Anteil ²⁾	Veränderung gegenüber dem Vorjahres- monat	insgesamt	Anteil ³⁾	Veränderung gegenüber dem Vorjahres- monat		
	Anzahl	%		Anzahl	%			
Thüringer Kernland								
Hotels	55	96,5	0,0	5 222	98,0	4,4	36,1	35,2
Hotels garnis	15	93,8	7,1	695	95,1	6,8	28,0	31,6
Gasthöfe	40	88,9	2,4 -	781	88,0	1,0	14,7	18,2
Pensionen	29	100,0	3,6	569	99,8	4,8	17,0	21,2
Hotellerie	139	94,6	0,7	7 267	96,7	4,3	31,6	31,9
Jugendherbergen und Hütten	4	80,0	20,0 -	415	65,3	7,0 -	19,1	41,8
Erholungs-, Ferien-, Schulungsheime und Boardinghouses	7	87,5	12,5 -	283	78,0	21,6 -	12,9	37,9
Ferienzentren, Ferienhäuser und -wohnungen	2
Sonstiges Beherbergungsgewerbe Vorsorge- u. Rehabilitationskliniken	13
Beherbergungsstätten zusammen	154	93,3	1,3 -	8 481	92,8	1,1	32,3	34,3
außerdem:								
Campingplätze	2⁴⁾
Nordthüringen								
Hotels	53	98,1	8,2	2 962	98,6	8,1	20,3	25,4
Hotels garnis	4	100,0	20,0 -	141	100,0	29,5 -	15,2	23,4
Gasthöfe	53	88,3	11,7 -	943	82,1	8,5 -	12,2	16,1
Pensionen	17	94,4	0,0	358	96,8	12,2	16,8	22,0
Hotellerie	127	93,4	3,1 -	4 404	94,4	2,7	18,2	22,9
Jugendherbergen und Hütten	10	90,9	9,1 -	487	93,1	6,5 -	11,9	28,2
Erholungs-, Ferien-, Schulungsheime und Boardinghouses	14	100,0	7,7	848	64,6	0,6 -	15,5	35,6
Ferienzentren, Ferienhäuser und -wohnungen	10	90,9	16,7 -	418	96,5	2,6 -	12,3	18,3
Sonstiges Beherbergungsgewerbe Vorsorge- u. Rehabilitationskliniken	34	94,4	5,6 -	1 753	77,3	2,8 -	13,7	29,9
Beherbergungsstätten zusammen	167	93,3	3,5 -	6 821	89,1	1,0	22,1	30,1
außerdem:								
Campingplätze	5⁴⁾	X	25,0	265⁵⁾	X	15,2	X	X

1) ganz oder teilweise geöffnet - 2) Anteil der geöffneten Betriebe an den Betrieben insgesamt - 3) Anteil der angebotenen Betten/Schlafgelegenheiten an den Betten/Schlafgelegenheiten insgesamt - 4) Anzahl der Campingplätze ohne Betriebe mit ausschließlich Dauercamping - 5) Anzahl der Stellplätze für Urlaubscamping (ohne Dauercamping)

14. Geöffnete Beherbergungsstätten, angebotene Gästebetten und Kapazitätsauslastung nach Gemeindegruppen

Gemeindegruppe	Dezember 2004						Jan. - Dez. 2004	
	geöffnete Betriebe ¹⁾			angebotene Betten/Schlafgelegenheiten			durchschnittliche Auslastung der angebotenen Betten/Schlafgelegenheiten	
	insgesamt	Anteil ²⁾	Veränderung gegenüber dem Vorjahresmonat	insgesamt	Anteil ³⁾	Veränderung gegenüber dem Vorjahresmonat		
	Anzahl	%		Anzahl	%			
Mineral-, Moor-, Sole- und Thermalbäder	74	91,4	0,0	5 829	93,8	1,2 -	50,0	57,7
Orte mit Kurbetrieb	13	81,3	18,7 -	1 105	91,3	7,8 -	42,3	50,3
Heilklimatische Kurorte	26	96,3	0,0	1 430	98,3	5,6 -	38,0	48,8
Kneippkurorte	19	90,5	5,0 -	1 171	91,6	6,2 -	36,4	49,9
Heilbäder zusammen	132	91,0	2,9 -	9 535	93,9	3,3 -	45,6	54,6
Luftkurorte	52	96,3	7,1 -	5 549	97,2	2,0 -	36,5	39,5
Erholungsorte	260	93,5	2,0	9 685	89,6	0,7	22,0	25,7
Sonstige Gemeinden	902	93,0	1,7 -	40 741	92,1	0,0	24,3	29,6
Gemeindegruppen insgesamt	1 346	93,0	1,4 -	65 510	92,4	0,6 -	28,2	33,7

1) ganz oder teilweise geöffnet - 2) Anteil der geöffneten Betriebe an den Betrieben insgesamt - 3) Anteil der angebotenen Betten/Schlafgelegenheiten an den Betten/Schlafgelegenheiten insgesamt

15. Geöffnete Beherbergungsstätten, angebotene Gästebetten und Kapazitätsauslastung nach Kreisen

Kreisfreie Stadt Landkreis Land	Dezember 2004						Jan. - Dez. 2004	
	geöffnete Betriebe ¹⁾			angebotene Betten/Schlafgelegenheiten			durchschnittliche Auslastung der angebotenen Betten/ Schlafgelegenheiten	
	insgesamt	Anteil ²⁾	Veränderung gegenüber dem Vorjahres- monat	insgesamt	Anteil ³⁾	Veränderung gegenüber dem Vorjahres- monat		
	Anzahl	%		Anzahl	%			
Stadt Erfurt	51	96,2	0,0	4 224	98,6	5,2	35,7	36,8
Stadt Gera	19	90,5	0,0	1 601	94,4	0,6	23,8	23,2
Stadt Jena	23	100,0	4,2 -	2 162	99,9	0,6 -	30,6	39,5
Stadt Suhl	21	100,0	5,0	1 589	99,7	3,8	35,8	40,7
Stadt Weimar	37	97,4	0,0	3 390	99,0	0,5	25,9	38,6
Stadt Eisenach	34	97,1	3,0	2 061	98,5	4,0	29,5	37,2
Eichsfeld	58	92,1	1,7 -	1 964	90,4	0,7 -	26,4	30,7
Nordhausen	37	97,4	2,6 -	1 921	98,2	2,2	18,1	24,2
Wartburgkreis	83	87,4	4,6 -	3 537	86,7	3,1 -	38,2	46,3
Unstrut-Hainich-Kreis	42	91,3	6,7 -	1 896	95,3	0,4	29,2	35,9
Kyffhäuserkreis	42	95,5	2,4	1 891	79,0	3,3	24,2	36,8
Schmalkalden-Meiningen	137	92,6	3,5 -	6 348	91,0	2,1 -	28,3	30,7
Gotha	118	93,7	2,5 -	6 693	95,9	2,9 -	31,8	36,5
Sömmerda	23	92,0	4,2 -	650	67,4	7,5 -	18,9	26,3
Hildburghausen	76	93,8	3,8 -	3 648	95,6	3,8 -	32,0	39,0
Ilm-Kreis	103	93,6	1,0 -	3 668	92,5	2,0 -	22,4	26,8
Weimarer Land	53	89,8	5,4 -	3 016	91,7	3,4 -	28,4	34,8
Sonneberg	57	91,9	5,6	1 724	92,5	7,8	18,9	23,2
Saalfeld-Rudolstadt	129	92,8	3,2	5 437	90,5	0,4	22,6	26,8
Saale-Holzland-Kreis	49	92,5	2,1	2 170	96,1	0,6	40,6	44,6
Saale-Orla-Kreis	75	89,3	2,6 -	2 853	83,4	0,1 -	23,3	32,6
Greiz	50	94,3	5,7 -	1 912	89,3	8,4 -	16,6	19,4
Altenburger Land	29	96,7	3,6	1 155	82,6	0,9	25,4	28,3
Thüringen	1 346	93,0	1,4 -	65 510	92,4	0,6 -	28,2	33,7

1) ganz oder teilweise geöffnet - 2) Anteil der geöffneten Betriebe an den Betrieben insgesamt - 3) Anteil der angebotenen Betten/Schlafgelegenheiten an den Betten/Schlafgelegenheiten insgesamt

16. Geöffnete Beherbergungsstätten, angebotene Gästebetten und Kapazitätsauslastung nach Kreisen und ausgewählten Betriebsarten

Kreisfreie Stadt Landkreis ----- Betriebsart	Dezember 2004						Jan. - Dez. 2004	
	geöffnete Betriebe ¹⁾			angebotene Betten/Schlafgelegenheiten			durchschnittliche Auslastung der angebotenen Betten/ Schlafgelegenheiten	
	insgesamt	Anteil ²⁾	Veränderung gegenüber dem Vorjahres- monat	insgesamt	Anteil ³⁾	Veränderung gegenüber dem Vorjahres- monat		
	Anzahl	%		Anzahl	%			
Stadt Erfurt								
Hotellerie	47	97,9	2,2	3 851	99,3	6,6	37,1	36,1
darunter								
Hotels	23	100,0	0,0	3 015	99,9	6,5	39,6	37,3
Gasthöfe	10	90,9	9,1 -	196	94,7	4,4 -	18,3	24,6
Stadt Gera								
Hotellerie	17	89,5	5,6 -	1 488	94,0	2,9 -	25,3	24,3
darunter								
Hotels	8	100,0	0,0	1 160	96,6	2,0 -	25,0	23,3
Gasthöfe	3	75,0	25,0 -	68	77,3	22,7 -	19,0	24,8
Stadt Jena								
Hotellerie	20	100,0	4,8 -	1 926	99,9	0,6 -	31,5	40,6
darunter								
Hotels	8	100,0	11,1 -	1 490	100,0	1,1 -	32,0	41,3
Gasthöfe	7	100,0	0,0	184	100,0	4,0	20,6	30,7
Stadt Suhl								
Hotellerie	16	100,0	0,0	1 429	99,7	2,0	37,9	42,8
darunter								
Hotels	6	100,0	0,0	1 269	100,0	2,8	39,7	45,0
Gasthöfe	5
Stadt Weimar								
Hotellerie	32	97,0	0,0	2 948	98,9	0,5	26,3	36,4
darunter								
Hotels	13	100,0	0,0	2 153	99,3	0,1	27,8	36,1
Gasthöfe	2
Stadt Eisenach								
Hotellerie	32	97,0	3,2	1 932	98,5	3,8	30,3	37,3
darunter								
Hotels	16	94,1	0,0	1 479	98,8	3,9	33,1	39,4
Gasthöfe	5	100,0	0,0	106	100,0	0,0	24,8	26,8

1) ganz oder teilweise geöffnet - 2) Anteil der geöffneten Betriebe an den Betrieben insgesamt - 3) Anteil der angebotenen Betten/Schlafgelegenheiten an den Betten/Schlafgelegenheiten insgesamt

Noch: 16. Geöffnete Beherbergungsstätten, angebotene Gästebetten und Kapazitätsauslastung nach Kreisen und ausgewählten Betriebsarten

Kreisfreie Stadt Landkreis ----- Betriebsart	Dezember 2004						Jan. - Dez. 2004	
	geöffnete Betriebe ¹⁾			angebotene Betten/Schlafgelegenheiten			durchschnittliche Auslastung der angebotenen Betten/ Schlafgelegenheiten	
	insgesamt	Anteil ²⁾	Veränderung gegenüber dem Vorjahres- monat	insgesamt	Anteil ³⁾	Veränderung gegenüber dem Vorjahres- monat		
	Anzahl	%		Anzahl	%			
Eichsfeld								
Hotellerie	46	93,9	2,2	1 278	90,4	5,8	16,0	17,9
darunter								
Hotels	15	100,0	15,4	741	99,7	14,4	20,1	21,8
Gasthöfe	26	89,7	3,7 -	438	76,7	5,0 -	10,5	12,4
Sonstiges Beherbergungsgewerbe	9	90,0	18,2 -	360	96,0	18,9 -	24,5	34,5
darunter								
Ferienzentren, Ferienhäuser und -wohnungen	4	80,0	33,3 -	51	77,3	33,8 -	13,7	12,7
Vorsorge- u. Rehabilitationskliniken	3	75,0	0,0	326	84,9	0,0	77,8	73,1
Nordhausen								
Hotellerie	29	100,0	0,0	1 398	99,9	5,4	18,9	24,1
darunter								
Hotels	18	100,0	12,5	1 159	99,8	13,7	18,5	23,7
Gasthöfe	6	100,0	14,3 -	85	100,0	14,1 -	18,2	20,0
Wartburgkreis								
Hotellerie	65	91,5	5,8 -	1 650	87,0	7,3 -	18,5	23,9
darunter								
Hotels	18	81,8	14,3 -	633	78,3	15,1 -	23,5	26,4
Gasthöfe	33	94,3	2,9 -	674	92,0	0,9 -	13,9	19,2
Sonstiges Beherbergungsgewerbe	12	70,6	0,0	347	61,0	5,2	11,8	16,7
darunter								
Ferienzentren, Ferienhäuser und -wohnungen	6	75,0	0,0	136	58,6	0,7	18,2	21,5
Vorsorge- u. Rehabilitationskliniken	6	85,7	0,0	1 540	95,4	0,0	65,2	79,2
Unstrut-Hainich-Kreis								
Hotellerie	33	89,2	8,3 -	1 127	93,8	2,4 -	17,6	25,4
darunter								
Hotels	15	93,8	6,2 -	776	95,1	2,9 -	18,8	27,1
Gasthöfe	12	85,7	14,3 -	243	91,4	5,4 -	15,2	22,4
Kyffhäuserkreis								
Hotellerie	27	93,1	0,0	903	94,2	3,8	19,4	23,8
darunter								
Hotels	8	100,0	14,3	501	98,8	2,5	24,5	29,1
Gasthöfe	10	83,3	16,7 -	189	79,4	11,7 -	10,3	14,6
Schmalkalden-Meiningen								
Hotellerie	112	95,7	2,6 -	4 843	95,3	0,1 -	30,6	32,4
darunter								
Hotels	37	100,0	2,8	3 405	98,8	3,0	35,4	36,3
Gasthöfe	51	92,7	3,8 -	959	83,8	7,8 -	18,6	23,4
Sonstiges Beherbergungsgewerbe	25	80,6	7,4 -	1 505	79,6	7,8 -	20,7	25,9
darunter								
Ferienzentren, Ferienhäuser und -wohnungen	11	68,8	15,4 -	735	71,5	14,7 -	21,4	22,4

1) ganz oder teilweise geöffnet - 2) Anteil der geöffneten Betriebe an den Betrieben insgesamt - 3) Anteil der angebotenen Betten/Schlafgelegenheiten an den Betten/Schlafgelegenheiten insgesamt

Noch: 16. Geöffnete Beherbergungsstätten, angebotene Gästebetten und Kapazitätsauslastung nach Kreisen und ausgewählten Betriebsarten

Kreisfreie Stadt Landkreis ----- Betriebsart	Dezember 2004						Jan. - Dez. 2004	
	geöffnete Betriebe ¹⁾			angebotene Betten/Schlafgelegenheiten			durchschnittliche Auslastung der angebotenen Betten/ Schlafgelegenheiten	
	insgesamt	Anteil ²⁾	Veränderung gegenüber dem Vorjahres- monat	insgesamt	Anteil ³⁾	Veränderung gegenüber dem Vorjahres- monat		
	Anzahl	%		Anzahl	%			
Gotha								
Hotellerie	97	92,4	1,0 -	5 444	95,8	1,3 -	31,8	34,2
darunter								
Hotels	40	90,9	0,0	4 282	96,4	0,5 -	36,2	38,2
Gasthöfe	27	93,1	3,8	569	93,0	3,5	17,0	19,9
Sömmerda								
Hotellerie	22	95,7	0,0	550	92,4	5,4	19,1	22,6
darunter								
Hotels	9	90,0	0,0	322	87,7	7,0	20,4	23,8
Gasthöfe	7	100,0	0,0	77	100,0	0,0	12,0	17,1
Hildburghausen								
Hotellerie	58	93,5	4,9 -	2 267	94,9	6,6 -	29,0	30,1
darunter								
Hotels	17	89,5	10,5 -	1 473	95,0	8,2 -	38,3	35,6
Gasthöfe	29	93,5	6,5 -	539	92,8	6,6 -	14,3	18,4
Sonstiges Beherbergungsgewerbe	15	93,8	0,0	667	93,3	2,1	13,3	18,2
darunter								
Ferienzentren, Ferienhäuser und -wohnungen	7	87,5	22,2 -	262	93,6	9,0 -	15,2	15,4
Vorsorge- u. Rehabilitationskliniken	3	100,0	0,0	714	100,0	0,0	57,1	85,5
Ilm-Kreis								
Hotellerie	82	94,3	2,4 -	2 900	95,8	0,4 -	25,2	28,1
darunter								
Hotels	27	100,0	3,6 -	1 785	99,9	0,2 -	28,0	30,9
Gasthöfe	37	88,1	2,6 -	766	86,0	1,3 -	20,7	23,6
Sonstiges Beherbergungsgewerbe	21	91,3	5,0	768	82,0	7,5 -	12,0	22,1
darunter								
Ferienzentren, Ferienhäuser und -wohnungen	13	100,0	18,2	347	87,6	4,8	9,9	13,6
Weimarer Land								
Hotellerie	38	90,5	5,0 -	1 687	92,6	3,8 -	22,6	29,5
darunter								
Hotels	13	92,9	0,0	1 057	94,5	3,0 -	27,4	32,8
Gasthöfe	11	91,7	8,3 -	208	92,4	6,7 -	10,3	10,6
Sonstiges Beherbergungsgewerbe	11	84,6	8,3 -	490	78,7	7,4 -	19,0	30,8
darunter								
Ferienzentren, Ferienhäuser und -wohnungen	5	83,3	0,0	86	48,0	1,2	43,9	35,3
Vorsorge- u. Rehabilitationskliniken	4	100,0	0,0	839	99,3	0,0	44,7	48,5
Sonneberg								
Hotellerie	43	89,6	2,3 -	1 138	89,7	3,3 -	21,7	21,5
darunter								
Hotels	13	92,9	0,0	524	92,9	0,0	25,4	24,5
Gasthöfe	21	91,3	4,5 -	449	90,9	4,7 -	17,5	18,2

1) ganz oder teilweise geöffnet -2) Anteil der geöffneten Betriebe an den Betrieben insgesamt -3) Anteil der angebotenen Betten/Schlafgelegenheiten an den Betten/Schlafgelegenheiten insgesamt

Noch: 16. Geöffnete Beherbergungsstätten, angebotene Gästebetten und Kapazitätsauslastung nach Kreisen und ausgewählten Betriebsarten

Kreisfreie Stadt Landkreis ----- Betriebsart	Dezember 2004						Jan. - Dez. 2004	
	geöffnete Betriebe ¹⁾			angebotene Betten/Schlafgelegenheiten			durchschnittliche Auslastung der angebotenen Betten/ Schlafgelegenheiten	
	insgesamt	Anteil ²⁾	Veränderung gegenüber dem Vorjahres- monat	insgesamt	Anteil ³⁾	Veränderung gegenüber dem Vorjahres- monat		
	Anzahl	%		Anzahl	%			
Saalfeld-Rudolstadt								
Hotellerie	104	92,0	1,0	3 572	94,4	3,4	20,9	24,4
darunter								
Hotels	45	95,7	4,7	2 262	98,3	20,1	20,7	24,5
Gasthöfe	49	92,5	2,1	1 050	91,9	1,3 -	21,3	23,7
Sonstiges Beherbergungsgewerbe	22	95,7	15,8	1 443	88,9	6,0	18,4	26,4
darunter								
Ferienzentren, Ferienhäuser und -wohnungen	8	100,0	0,0	349	88,4	4,4 -	24,7	24,0
Vorsorge- u. Rehabilitationskliniken	3	100,0	0,0	422	70,1	29,9 -	50,2	45,8
Saale-Holzland-Kreis								
Hotellerie	40	93,0	2,6	1 323	96,4	1,5	26,9	29,7
darunter								
Hotels	17	100,0	6,3	860	99,3	1,9	32,3	35,0
Gasthöfe	19	95,0	0,0	374	95,4	0,8	18,4	22,1
Sonstiges Beherbergungsgewerbe	6	85,7	0,0	315	89,5	2,2 -	4,4	13,7
Vorsorge- u. Rehabilitationskliniken	3	100,0	0,0	532	100,0	0,0	96,0	98,1
Saale-Orla-Kreis								
Hotellerie	59	92,2	4,8 -	1 799	89,6	3,8 -	25,8	33,0
darunter								
Hotels	20	95,2	0,0	1 111	91,4	0,1 -	32,2	41,0
Gasthöfe	31	91,2	8,8 -	540	89,1	8,9 -	14,7	20,2
Greiz								
Hotellerie	36	94,7	5,3 -	1 154	95,6	1,2 -	22,4	22,6
darunter								
Hotels	7	100,0	0,0	589	99,8	0,2	25,7	26,4
Gasthöfe	19	95,0	5,0 -	343	90,0	1,2 -	20,3	16,6
Sonstiges Beherbergungsgewerbe	14	93,3	6,7 -	758	81,1	17,5 -	7,5	15,4
darunter								
Ferienzentren, Ferienhäuser und -wohnungen	4	80,0	0,0	296	62,6	19,1 -	1,7	10,3
Altenburger Land								
Hotellerie	27	100,0	0,0	1 016	97,2	5,8 -	26,6	26,8
darunter								
Hotels	12	100,0	7,7 -	784	97,3	9,5 -	28,4	28,0
Gasthöfe	7	100,0	0,0	110	94,0	2,8	22,5	20,3

1) ganz oder teilweise geöffnet - 2) Anteil der geöffneten Betriebe an den Betrieben insgesamt - 3) Anteil der angebotenen Betten/Schlafgelegenheiten an den Betten/Schlafgelegenheiten insgesamt

17. Geöffnete Beherbergungsstätten der Hotellerie, angebotene Gästezimmer und Kapazitätsauslastung nach Kreisen

Kreisfreie Stadt Landkreis Land	Dezember 2004						Jan. - Dez. 2004	
	geöffnete Betriebe ¹⁾			angebotene Gästezimmer			durchschnittliche Auslastung der angebotenen Gästezimmer ⁴⁾	
	insgesamt	Anteil ²⁾	Veränderung gegenüber dem Vorjahres- monat	insgesamt	Anteil ³⁾	Veränderung gegenüber dem Vorjahres- monat		
	Anzahl	%		Anzahl	%			
Stadt Erfurt	47	97,9	2,2	2 168	99,7	9,7	47,8	49,6
Stadt Gera	17	89,5	5,6 -	869	96,0	1,7 -	31,6	31,2
Stadt Jena	20	100,0	4,8 -	1 146	99,3	1,0 -	40,6	50,0
Stadt Suhl	16	100,0	0,0	705	99,4	2,8	47,5	49,8
Stadt Weimar	32	97,0	0,0	1 620	98,9	0,6	29,8	42,9
Stadt Eisenach	32	97,0	3,2	1 106	98,4	3,8	34,6	43,3
Eichsfeld	46	93,9	2,2	676	93,6	6,0	20,3	23,5
Nordhausen	29	100,0	0,0	680	98,7	3,0	22,4	30,9
Wartburgkreis	65	91,5	5,8 -	885	88,1	6,4 -	22,5	28,7
Unstrut-Hainich-Kreis	33	89,2	8,3 -	558	93,5	1,8 -	24,8	32,7
Kyffhäuserkreis	27	93,1	0,0	483	94,2	2,8	24,5	30,2
Schmalkalden-Meiningen	112	95,7	2,6 -	2 317	96,0	1,0	34,8	38,7
Gotha	97	92,4	1,0 -	2 885	96,1	1,9 -	35,4	39,9
Sömmerda	22	95,7	0,0	302	86,8	1,0 -	24,7	29,0
Hildburghausen	58	93,5	4,9 -	1 113	93,0	7,5 -	31,3	33,5
Ilm-Kreis	82	94,3	2,4 -	1 455	95,7	1,0 -	29,4	33,6
Weimarer Land	38	90,5	5,0 -	839	93,1	3,8 -	28,1	36,0
Sonneberg	43	89,6	2,3 -	545	88,3	4,0 -	26,6	27,7
Saalfeld-Rudolstadt	104	92,0	1,0	1 818	94,6	2,6	26,0	29,1
Saale-Holzland-Kreis	40	93,0	2,6	688	96,2	1,3	30,4	34,5
Saale-Orla-Kreis	59	92,2	4,8 -	879	90,4	2,9 -	30,1	36,9
Greiz	36	94,7	5,3 -	632	95,8	2,2 -	28,1	30,7
Altenburger Land	27	100,0	0,0	561	100,0	5,4 -	34,8	36,0
Thüringen	1 082	93,8	1,9 -	24 930	95,7	0,1	32,6	37,4

1) ganz oder teilweise geöffnet - 2) Anteil der geöffneten Betriebe an den Betrieben insgesamt - 3) Anteil der angebotenen Gästezimmer an den Gästezimmern insgesamt - 4) (Zahl der in der Berichtsperiode belegten Gästezimmer / (Zahl der angebotenen Gästezimmer x geöffnete Tage)) x 100

18. Geöffnete Beherbergungsstätten, angebotene Gästebetten und Kapazitätsauslastung
nach ausgewählten Gemeinden

Landkreis Gemeinde	Dezember 2004						Jan. - Dez. 2004	
	geöffnete Betriebe ¹⁾			angebotene Betten/Schlafgelegenheiten			durchschnittliche Auslastung der angebotenen Betten/ Schlafgelegenheiten	
	insgesamt	Anteil ²⁾	Veränderung gegenüber dem Vorjahres- monat	insgesamt	Anteil ³⁾	Veränderung gegenüber dem Vorjahres- monat		
	Anzahl	%		Anzahl	%			
Eichsfeld								
Dingelstädt, Stadt	3	100,0	0,0	56	100,0	30,2	10,1	12,9
Heilbad Heiligenstadt, Stadt	8	88,9	0,0	463	87,4	0,0	54,0	56,8
Küllstedt	3	100,0	0,0	53	100,0	0,0	5,5	5,8
Schimberg	6	100,0	0,0	129	100,0	0,0	14,7	16,1
Leinefelde-Worbis, Stadt	12	100,0	9,1	425	100,0	16,4	19,6	27,2
Nordhausen								
Bleicherode, Stadt	3	100,0	0,0	143	100,0	0,0	5,5	15,8
Ellrich, Stadt	4	100,0	0,0	135	100,0	0,0	34,7	32,9
Ilfeld	7	100,0	0,0	396	99,5	0,5 -	13,8	15,4
Neustadt/Harz	3	75,0	25,0 -	216	86,4	13,6 -	36,1	42,3
Nordhausen, Stadt	14	100,0	0,0	644	100,0	10,1	14,6	25,9
Wartburgkreis								
Bad Liebenstein, Stadt	11	91,7	8,3 -	1 204	93,4	5,3 -	60,6	67,6
Bad Salzungen, Stadt	9	90,0	12,5	632	89,3	2,4	36,2	63,2
Creuzburg, Stadt	3	100,0	0,0	54	94,7	5,3 -	23,7	29,3
Marksuhl	3	75,0	0,0	54	60,7	1,8 -	6,5	13,2
Mihla	3	75,0	50,0	64	65,3	39,1	10,8	14,5
Ruhla, Stadt	9	75,0	10,0 -	219	65,0	3,9 -	28,0	23,7
Treffurt, Stadt	3	100,0	0,0	45	100,0	0,0	7,5	19,2
Weilar	3	100,0	0,0	68	100,0	3,0	9,2	9,2
Wutha-Farnroda	5	100,0	0,0	111	100,0	0,0	19,8	20,6
Moorgrund	4	100,0	0,0	97	97,0	0,0	4,5	5,1
Behringen	4	100,0	0,0	134	98,5	4,7	11,6	20,1
Unstrut-Hainich-Kreis								
Bad Langensalza, Stadt	7	100,0	40,0	458	98,3	5,5	39,9	43,0
Mühlhausen/Thüringen, Stadt	14	82,4	6,7 -	657	92,4	6,0	20,2	29,9
Weinbergen	4	100,0	0,0	86	100,0	0,0	15,1	23,5
Kyffhäuserkreis								
Artern/Unstrut, Stadt	3	100,0	0,0	61	100,0	0,0	30,6	29,9
Bad Frankenhausen/Kyffh., Stadt	12	92,3	7,7 -	858	96,8	1,8 -	39,9	45,4
Sondershausen, Stadt	9	100,0	28,6	337	99,7	26,2	12,7	23,8
Schernberg	3	75,0	25,0 -	206	30,5	10,0 -	9,3	39,3
Schmalkalden-Meiningen								
Breitungen/Werra	6	100,0	0,0	129	100,0	3,2	33,3	24,6
Brotterode, Kurort, Stadt	10	100,0	0,0	434	100,0	0,0	21,3	32,1
Floh-Seligenthal	12	85,7	0,0	270	78,3	7,6	18,7	25,3
Meiningen, Stadt	16	100,0	0,0	439	99,5	0,5 -	25,7	30,1
Oberhof, Stadt	26	96,3	7,1 -	2 969	99,2	0,8 -	35,5	37,8
Schmalkalden, Kurort, Stadt	9	90,0	0,0	378	81,6	5,0	35,2	31,7
Steinbach-Hallenberg, Kurort, Stadt	5	100,0	0,0	109	100,0	0,0	18,4	25,1
Trusetal	4	80,0	20,0 -	50	30,5	69,5 -	14,2	18,1
Wasungen, Stadt	3	100,0	0,0	52	100,0	0,0	10,7	13,7
Zella-Mehlis, Stadt	9	90,0	0,0	271	78,6	2,3	27,9	26,3
Gotha								
Finsterbergen	12	92,3	0,0	601	96,0	1,8 -	29,4	34,5
Friedrichroda, Stadt	13	100,0	7,1 -	1 601	99,9	3,1 -	40,4	44,0
Georgenthal/Thür. Wald	4	100,0	0,0	219	100,0	0,0	20,5	17,6
Gotha, Stadt	15	93,8	0,0	1 138	95,9	1,4	38,3	38,0
Luisenthal	4	100,0	0,0	261	100,0	0,0	37,2	33,6
Mühlberg	4	100,0	0,0	100	100,0	0,0	9,2	15,9
Ohrdruf, Stadt	4	100,0	20,0 -	78	94,0	43,1 -	11,0	15,7
Tabarz/Thür. Wald	14	87,5	6,7 -	1 100	91,2	6,5 -	37,3	50,9
Tambach-Dietharz/Thür. Wald, Stadt	11	100,0	10,0	443	100,0	4,5	11,7	20,0
Waltershausen, Stadt	8	88,9	0,0	296	92,8	1,7 -	10,8	14,7
Leinatal	4	100,0	0,0	204	100,0	0,0	30,0	33,1
Emsetal	5	100,0	0,0	128	100,0	1,6	20,6	28,5

1) ganz oder teilweise geöffnet - 2) Anteil der geöffneten Betriebe an den Betrieben insgesamt - 3) Anteil der angebotenen Betten/Schlafgelegenheiten an den Betten/Schlafgelegenheiten insgesamt

Noch: 18. Geöffnete Beherbergungsstätten, angebotene Gästebetten und Kapazitätsauslastung
nach ausgewählten Gemeinden

Landkreis Gemeinde	Dezember 2004						Jan. - Dez. 2004	
	geöffnete Betriebe ¹⁾			angebotene Betten/Schlafgelegenheiten			durchschnittliche Auslastung der angebotenen Betten/ Schlafgelegenheiten	
	insgesamt	Anteil ²⁾	Veränderung gegenüber dem Vorjahres- monat	insgesamt	Anteil ³⁾	Veränderung gegenüber dem Vorjahres- monat		
	Anzahl	%		Anzahl	%			
Sömmerda								
Kölleda, Stadt	4	100,0	0,0	96	100,0	0,0	7,8	12,9
Sömmerda, Stadt	4	100,0	0,0	97	100,0	0,0	33,9	31,8
Hildburghausen								
Bad Colberg-Heldburg, Stadt	5	83,3	16,7 -	397	94,5	5,5 -	51,2	70,7
Eisfeld, Stadt	4	80,0	0,0	79	71,2	0,0	17,0	24,4
Hildburghausen, Stadt	3	75,0	25,0 -	118	90,8	9,2 -	17,6	19,9
Römhild, Stadt	4	100,0	0,0	170	85,0	15,0 -	12,4	16,4
Sachsenbrunn	5	100,0	25,0	113	100,0	73,8	12,0	23,8
Schleusegrund	3	75,0	25,0 -	71	60,7	39,3 -	13,7	14,1
Schleusingen, Stadt	5	83,3	0,0	107	83,6	2,7 -	20,0	28,2
St. Kilian	7	100,0	0,0	445	99,6	0,4 -	25,1	23,0
Themar, Stadt	3	100,0	0,0	53	100,0	3,9	9,7	20,1
Nahetal-Waldau	5	100,0	25,0	200	100,0	12,4	22,1	31,1
Masserberg	23	100,0	4,2 -	1 679	100,0	4,9 -	42,0	47,5
Ilm-Kreis								
Arnstadt, Stadt	9	100,0	18,2 -	374	100,0	4,8 -	25,1	28,0
Elgersburg	3	100,0	50,0	116	98,3	7,4	41,6	35,9
Frankenhain	3	100,0	0,0	99	81,1	13,2 -	30,1	27,0
Frauenwald	9	100,0	0,0	379	100,0	0,0	20,4	27,3
Gehlbach	5	100,0	0,0	200	100,0	1,0	19,8	21,9
Großbreitenbach, Stadt	5	100,0	25,0	152	100,0	40,7	14,6	17,1
Ilmenau, Stadt	15	100,0	0,0	950	100,0	0,2	25,0	30,8
Langewiesen, Stadt	3	100,0	50,0	48	66,7	20,0 -	14,4	8,4
Neustadt am Rennsteig	5	83,3	0,0	258	92,1	3,6	35,3	37,8
Schmiedefeld am Rennsteig	9	90,0	0,0	191	82,3	1,6	23,6	31,3
Stützerbach	5	100,0	0,0	71	98,6	1,4 -	20,6	32,6
Wachsenburggemeinde	4	100,0	0,0	68	100,0	0,0	9,7	15,3
Wipfratal	3	75,0	50,0	71	84,5	54,3	8,4	13,9
Ilmtal	4	80,0	20,0 -	59	42,1	57,9 -	16,9	30,6
Weimarer Land								
Apolda, Stadt	4	100,0	0,0	430	99,1	0,0	21,5	22,8
Bad Berka, Stadt	9	81,8	18,2 -	723	89,8	8,8 -	36,6	39,4
Bad Sulza, Stadt	8	88,9	11,1 -	847	97,8	2,0 -	37,3	48,3
Mönchenholzhausen	3	75,0	25,0 -	203	83,5	16,5 -	29,0	29,0
Nohra	4	100,0	0,0	193	96,0	1,5 -	20,3	35,4
Sonneberg								
Effelder-Rauenstein	3	100,0	0,0	64	100,0	17,9 -	4,4	10,5
Lauscha, Stadt	9	100,0	0,0	195	100,0	0,0	20,3	18,2
Mengersgereuth-Hämmern	3	100,0	0,0	81	100,0	0,0	42,8	37,2
Neuhaus am Rennweg, Stadt	6	85,7	0,0	267	84,5	3,3 -	27,4	27,9
Schalkau, Stadt	4	100,0	33,3	71	100,0	18,3	14,0	9,5
Scheibe-Alsbach	4	80,0	0,0	147	89,1	47,0	6,1	15,1
Siegmundsburg	4	100,0	33,3	100	96,2	14,9	15,8	21,7
Sonneberg, Stadt	11	91,7	10,0	406	96,4	14,7	16,5	21,4
Steinach, Stadt	6	85,7	0,0	143	84,6	2,7 -	15,2	15,7
Oberland am Rennsteig	3	100,0	0,0	75	100,0	0,0	11,8	14,1
Saalfeld-Rudolstadt								
Bad Blankenburg, Stadt	10	100,0	0,0	763	88,7	0,4 -	32,3	35,7
Cursdorf	7	100,0	16,7	207	97,2	5,1	16,5	20,7
Dörschnitz	3	100,0	50,0	151	98,7	287,2	12,6	13,9
Goßwitz	4	100,0	0,0	150	100,0	0,0	11,0	24,9
Katzhütte	4	100,0	20,0 -	170	100,0	6,6 -	15,6	15,9
Königsee, Stadt	4	100,0	0,0	94	100,0	0,0	16,6	21,4
Lehesten, Stadt	4	100,0	33,3	68	100,0	94,3	7,1	16,5
Lichte	4	100,0	0,0	216	100,0	0,0	24,4	22,0
Meura	5	100,0	0,0	107	100,0	0,0	12,0	12,7
Meuselbach-Schwarzmühle	3	100,0	0,0	66	100,0	0,0	25,6	34,6
Rudolstadt, Stadt	8	88,9	0,0	311	93,7	1,0 -	28,9	27,8

1) ganz oder teilweise geöffnet - 2) Anteil der geöffneten Betriebe an den Betrieben insgesamt - 3) Anteil der angebotenen Betten/Schlafgelegenheiten an den Betten/Schlafgelegenheiten insgesamt

Noch: 18. Geöffnete Beherbergungsstätten, angebotene Gästebetten und Kapazitätsauslastung
nach ausgewählten Gemeinden

Landkreis Gemeinde	Dezember 2004						Jan. - Dez. 2004	
	geöffnete Betriebe ¹⁾			angebotene Betten/Schlafgelegenheiten			durchschnittliche Auslastung der angebotenen Betten/ Schlafgelegenheiten	
	insgesamt	Anteil ²⁾	Veränderung gegenüber dem Vorjahres- monat	insgesamt	Anteil ³⁾	Veränderung gegenüber dem Vorjahres- monat		
	Anzahl	%		Anzahl	%			
Noch: Saalfeld-Rudolstadt								
Saalfeld/Saale, Stadt	16	94,1	14,3	950	98,5	6,7	25,9	30,8
Schwarzburg	6	85,7	0,0	362	94,0	7,7	13,1	23,9
Sitzendorf	6	85,7	0,0	308	90,6	0,0	17,7	26,0
Leutenberg, Stadt	5	71,4	16,7 -	154	78,6	6,7 -	9,6	22,1
Drognitz	3	100,0	50,0	95	79,8	35,7	6,2	14,1
Saalfelder Höhe	8	100,0	0,0	422	100,0	0,0	23,8	30,6
Uhlstädt-Kirchhasel	5	83,3	0,0	196	46,8	47,9 -	32,0	24,4
Saale-Holzland-Kreis								
Bad Klosterlausnitz	7	87,5	0,0	655	97,9	0,6 -	81,3	82,9
Bürgel, Stadt	3	100,0	0,0	128	100,0	0,8	19,4	19,4
Eisenberg, Stadt	5	100,0	0,0	211	96,8	3,2 -	8,2	18,5
Hermisdorf, Stadt	3	100,0	0,0	64	100,0	0,0	19,2	20,9
Kahla, Stadt	3	100,0	0,0	61	100,0	0,0	23,8	20,8
Stadtroda, Stadt	4	100,0	0,0	86	100,0	0,0	23,1	23,9
Trockenborn-Wolfersdorf	4	100,0	33,3	160	100,0	15,1	12,6	12,9
Saale-Orla-Kreis								
Hirschberg, Stadt	3	100,0	0,0	79	100,0	0,0	18,1	27,7
Lobenstein, Moorbad, Stadt	10	90,9	0,0	423	83,1	0,7 -	34,5	42,6
Neustadt an der Orla, Stadt	4	100,0	0,0	135	99,3	0,0	24,4	20,1
Oppurg	3	100,0	0,0	152	100,0	0,7	25,5	26,1
Plothen	3	100,0	0,0	203	100,0	0,0	5,7	20,9
Pößneck, Stadt	4	100,0	0,0	73	88,0	0,0	17,5	24,0
Schleiz, Stadt	3	100,0	0,0	52	100,0	0,0	30,6	33,4
Triptis, Stadt	5	100,0	0,0	136	100,0	0,0	30,0	31,8
Ziegenrück, Stadt	4	100,0	0,0	136	93,8	6,2 -	39,9	49,2
Tanna, Stadt	3	100,0	0,0	49	100,0	0,0	11,3	16,1
Wurzbach, Stadt	3	75,0	25,0 -	401	96,6	2,2 -	44,9	63,5
Remptendorf	4	100,0	0,0	143	100,0	0,0	13,2	24,4
Saalebürg-Ebersdorf, Stadt	6	66,7	14,3 -	199	46,8	7,4 -	17,0	36,6
Greiz								
Bad Köstritz, Stadt	3	75,0	0,0	219	93,6	0,5	18,4	20,0
Berga/Elster, Stadt	4	80,0	0,0	308	91,4	0,0	3,1	6,6
Greiz, Stadt	10	100,0	16,7 -	221	100,0	28,7 -	14,3	15,0
Weida, Stadt	3	100,0	0,0	82	97,6	0,0	11,1	17,1
Zeulenroda, Stadt	8	100,0	0,0	406	100,0	0,0	28,3	30,5
Altenburger Land								
Altenburg, Stadt	8	100,0	0,0	647	96,7	0,3 -	32,9	31,5
Meuselwitz, Stadt	3	100,0	0,0	45	100,0	0,0	34,7	21,4
Schmölln, Stadt	5	100,0	0,0	173	97,2	0,0	19,5	30,0

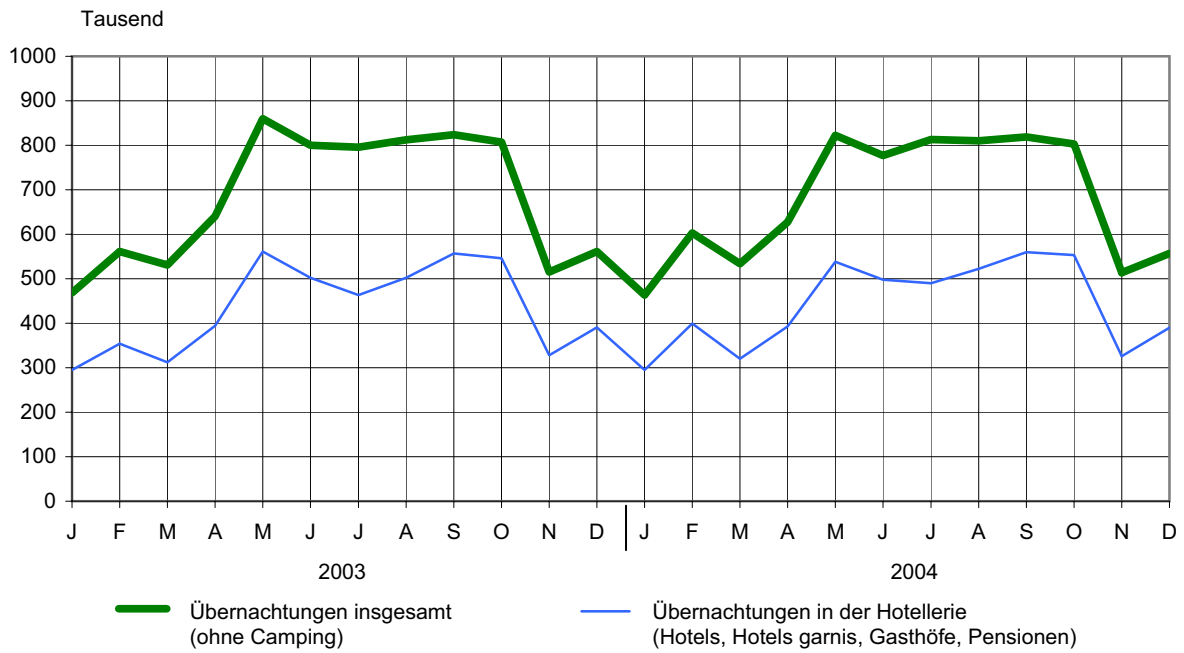
1) ganz oder teilweise geöffnet - 2) Anteil der geöffneten Betriebe an den Betrieben insgesamt - 3) Anteil der angebotenen Betten/Schlafgelegenheiten an den Betten/Schlafgelegenheiten insgesamt

**19. Geöffnete Beherbergungsstätten, angebotene Gästebetten und Kapazitätsauslastung
in Städten des Vereins Städtetourismus in Thüringen e.V.**

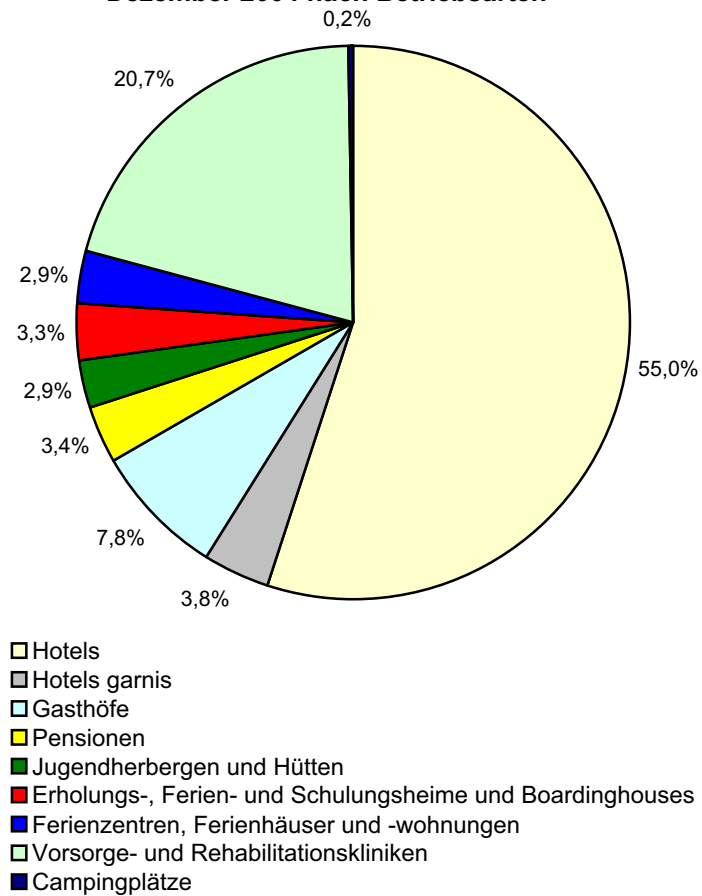
Ausgewählte Städte	Dezember 2004						Jan. - Dez. 2004	
	geöffnete Betriebe ¹⁾			angebotene Betten/Schlafgelegenheiten			durchschnittliche Auslastung der angebotenen Betten/ Schlafgelegenheiten	
	insgesamt	Anteil ²⁾	Veränderung gegenüber dem Vorjahres- monat	insgesamt	Anteil ³⁾	Veränderung gegenüber dem Vorjahres- monat		
	Anzahl	%		Anzahl	%			
Altenburg	8	100,0	0,0	647	96,7	0,3 -	32,9	31,5
Apolda	4	100,0	0,0	430	99,1	0,0	21,5	22,8
Arnstadt	9	100,0	18,2 -	374	100,0	4,8 -	25,1	28,0
Eisenach	34	97,1	3,0	2 061	98,5	4,0	29,5	37,2
Erfurt	51	96,2	0,0	4 224	98,6	5,2	35,7	36,8
Gera	19	90,5	0,0	1 601	94,4	0,6	23,8	23,2
Gotha	15	93,8	0,0	1 138	95,9	1,4	38,3	38,0
Greiz	10	100,0	16,7 -	221	100,0	28,7 -	14,3	15,0
Ilmenau	15	100,0	0,0	950	100,0	0,2	25,0	30,8
Jena	23	100,0	4,2 -	2 162	99,9	0,6 -	30,6	39,5
Meiningen	16	100,0	0,0	439	99,5	0,5 -	25,7	30,1
Mühlhausen	14	82,4	6,7 -	657	92,4	6,0	20,2	29,9
Nordhausen	14	100,0	0,0	644	100,0	10,1	14,6	25,9
Rudolstadt	8	88,9	0,0	311	93,7	1,0 -	28,9	27,8
Saalfeld	16	94,1	14,3	950	98,5	6,7	25,9	30,8
Schmalkalden	9	90,0	0,0	378	81,6	5,0	35,2	31,7
Sondershausen	9	100,0	28,6	337	99,7	26,2	12,7	23,8
Suhl	21	100,0	5,0	1 589	99,7	3,8	35,8	40,7
Weimar	37	97,4	0,0	3 390	99,0	0,5	25,9	38,6
Ausgewählte Städte zusammen	332	96,2	0,0	22 503	97,9	2,3	29,2	34,3

1) ganz oder teilweise geöffnet - 2) Anteil der geöffneten Betriebe an den Betrieben insgesamt - 3) Anteil der angebotenen Betten/Schlafgelegenheiten an den Betten/Schlafgelegenheiten insgesamt

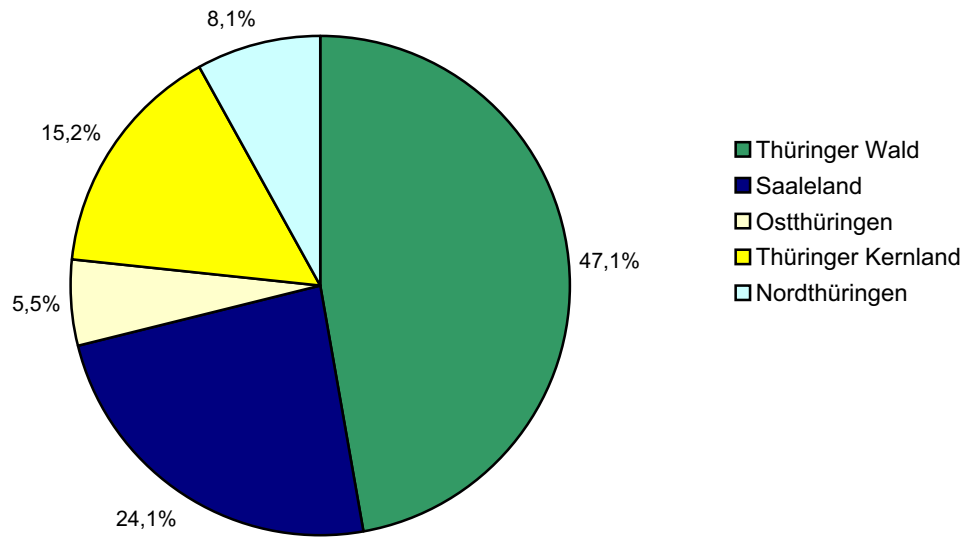
1. Übernachtungen in Beherbergungsstätten 2003 und 2004 nach Monaten (ohne Camping)



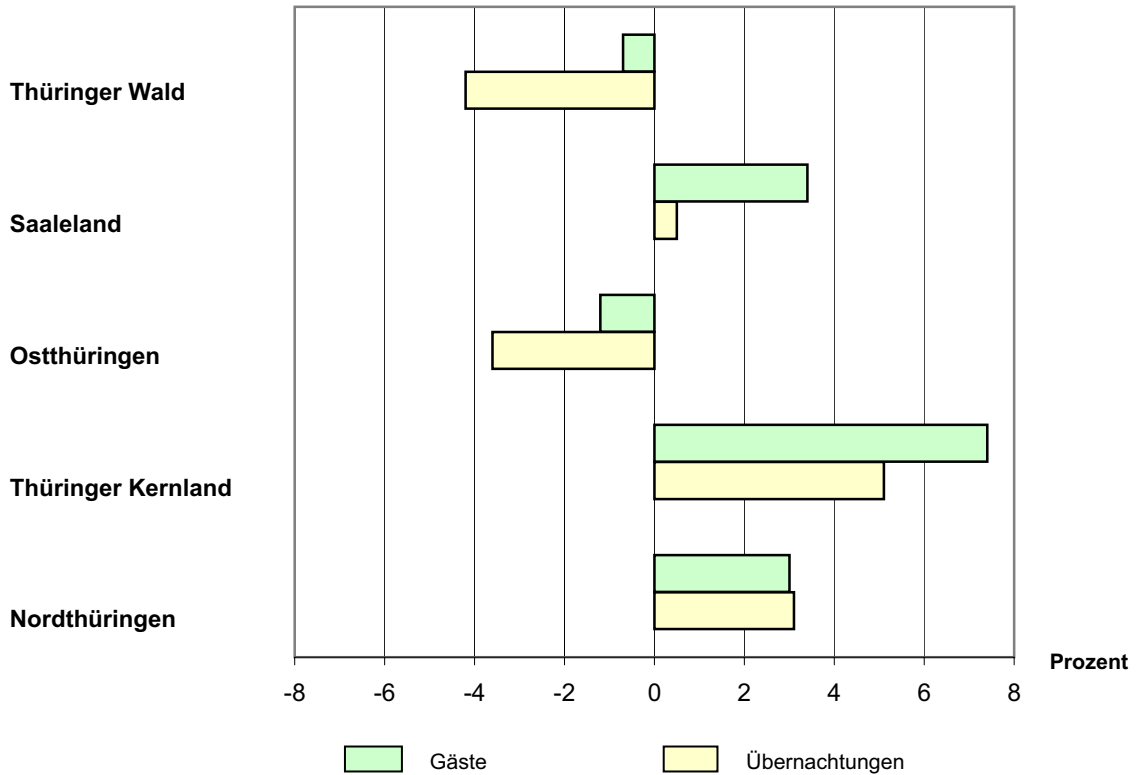
2. Übernachtungen in Beherbergungsstätten und auf Campingplätzen im Dezember 2004 nach Betriebsarten



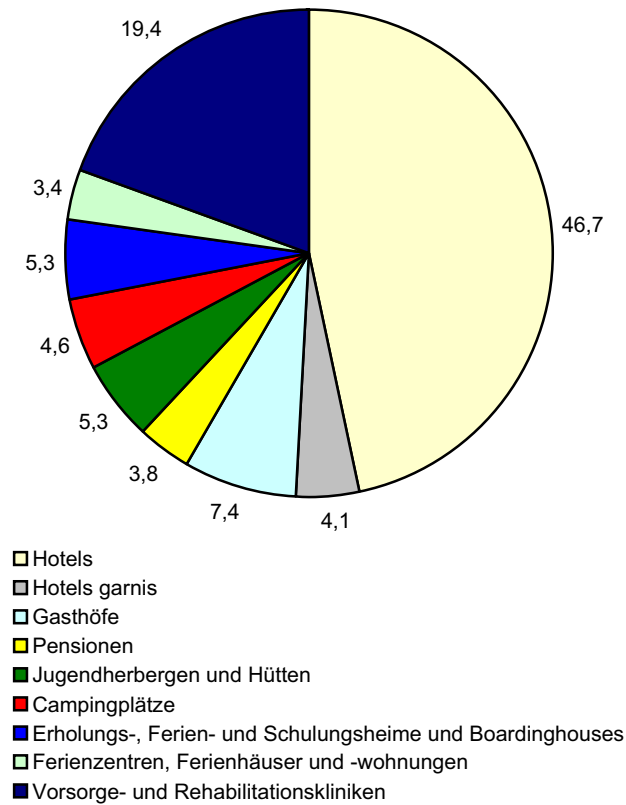
3. Übernachtungen in Beherbergungsstätten und auf Campingplätzen im Dezember 2004 nach Reisegebieten



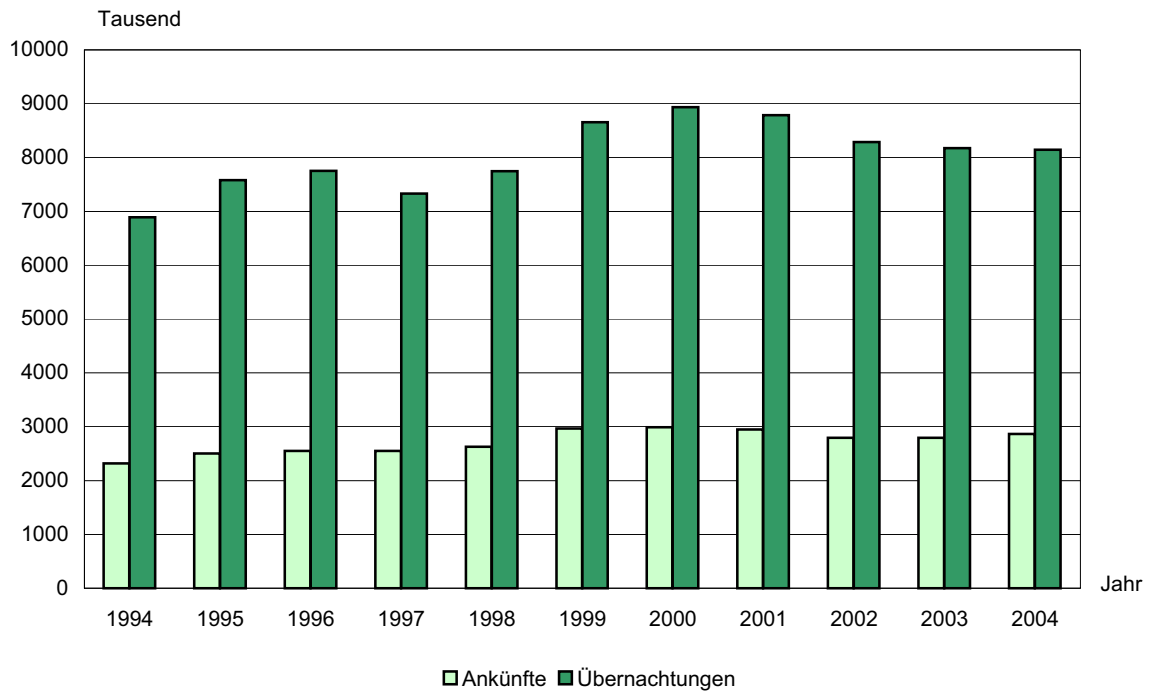
4. Veränderung der Anzahl der Gäste und Übernachtungen im Dezember 2004 gegenüber Dezember 2003 nach Reisegebieten (einschl. Camping)



5. Übernachtungen in Beherbergungsstätten und auf Campingplätzen 2004 nach Betriebsarten



6. Ankünfte und Übernachtungen in Beherbergungsstätten 1994 bis 2004 (ohne Camping)



Reisegebiete in Thüringen



Thüringer Landesamt für Statistik