

Statistischer Bericht

K VI - j / 04

Empfänger von Asylbewerberleistungen
in Thüringen
am 31.12.2004

Bestell - Nr. 10 106

Thüringer Landesamt für Statistik



Herausgeber:
Thüringer Landesamt für Statistik
Europaplatz 3, 99091 Erfurt
Postfach 90 01 63, 99104 Erfurt

Telefon: 0361 37-84642/84647
Telefax: 0361 37-84699
Internet: <http://www.tls.thueringen.de>
E-Mail: auskunft@tls.thueringen.de

Auskunft erteilt:
Referat: Bildung, Kultur,
Gesundheits- und Sozialwesen
Telefon: 0361 37-734525

Herausgegeben im Juli 2005

Heft-Nr.: 170 / 05
Preis: 5,00 EUR

© Thüringer Landesamt für Statistik, Erfurt, 2005

Für nichtgewerbliche Zwecke sind Vervielfältigung und unentgeltliche Verbreitung, auch auszugsweise, mit Quellenangabe gestattet. Die Verbreitung, auch auszugsweise, über elektronische Systeme/Datenträger bedarf der vorherigen Zustimmung.
Alle übrigen Rechte bleiben vorbehalten.

Inhaltsverzeichnis

	Seite
Vorbemerkungen	3
Tabellen	
1. Empfänger von Regelleistungen am 31.12. der Jahre 1998 bis 2004 nach ausgewählten Merkmalen	7
2. Empfänger von Regelleistungen am 31.12.2004 nach Leistungsarten, Altersgruppen und Geschlecht	8
3. Empfänger von Regelleistungen am 31.12.2004 nach aufenthaltsrechtlichem Status, Altersgruppen, Leistungsarten und Geschlecht	10
4. Empfänger von Regelleistungen am 31.12.2004 nach der bisherigen Dauer der Leistungsgewährung, Altersgruppen, Leistungsarten und Geschlecht	12
5. Empfänger von Regelleistungen am 31.12.2004 nach Art der Unterbringung, Altersgruppen, Leistungsarten und Geschlecht	14
6. Empfänger von Regelleistungen am 31.12.2004 nach aufenthaltsrechtlichem Status und Staatsangehörigkeit	17
7. Empfänger von Regelleistungen am 31.12.2004 nach Geschlecht, Leistungsarten und Staatsangehörigkeit	18
8. Empfänger von Regelleistungen am 31.12.2004 nach Haushaltstyp, Staatsangehörigkeit und Leistungsarten	19
9. Empfänger von Regelleistungen am 31.12.2004 nach Geschlecht, Leistungsarten und Kreisen	20
10. Empfänger von besonderen Leistungen am 31.12. der Jahre 1998 bis 2004 nach ausgewählten Merkmalen	21
11. Empfänger von besonderen Leistungen am 31.12.2004 nach Leistungsarten, Altersgruppen und Geschlecht	22
12. Empfänger von besonderen Leistungen am 31.12.2004 nach Leistungsarten und Staatsangehörigkeit	24
13. Ausgaben und Einnahmen 1998 bis 2004 nach dem Asylbewerberleistungsgesetz	25

Grafiken

Empfänger von Regelleistungen am 31.12. der Jahre 1998 bis 2004 nach Geschlecht	6
Empfänger von Regelleistungen am 31.12.2004 nach aufenthaltsrechtlichem Status	6
Empfänger von Regelleistungen am 31.12.2004 nach Altersgruppen und Geschlecht	16
Empfänger von Regelleistungen am 31.12.2004 nach Art der Unterbringung	16

Vorbemerkungen

Rechtsgrundlage

§ 12 des Asylbewerberleistungsgesetzes (AsylbLG) in der Fassung der Bekanntmachung vom 5. August 1997 (BGBl. I S. 2022), zuletzt geändert durch Artikel 7c des Gesetzes vom 21. Juni 2005 (BGBl. I S. 1666), in Verbindung mit dem Gesetz über die Statistik für Bundeszwecke (Bundesstatistikgesetz - BStatG) vom 22. Januar 1987 (BGBl. I S. 462, 565), zuletzt geändert durch Artikel 2 des Gesetzes vom 9. Juni 2005 (BGBl. I S. 1534).

Methodische Hinweise

Asylbewerber erhalten seit dem 1.11.1993 Leistungen nach dem AsylbLG, sie haben daher keinen Anspruch mehr auf Sozialhilfe.

Mit diesem Gesetz wurde ab dem 1.1.1994 eine eigenständige Bundesstatistik (Asylbewerberleistungsstatistik) über die Leistungsbezieher sowie über die Ausgaben und Einnahmen angeordnet.

Der regionale Nachweis der Empfänger von Regelleistungen bezieht sich auf den Wohnort zum jeweiligen Stichtag.

Erfasst wurden alle Personen, die von der Auskunft gebenden Stelle (Zentrale Aufnahmestelle, Landesgemeinschaftsunterkünfte, Erstaufnahmeeinrichtungen, kreisfreie Städte, Landratsämter) mindestens zwei Wochen Leistungen nach dem AsylbLG erhielten. Personen, die mehrere Leistungen erhielten, wurden bei jeder Leistungsart gezählt, in der Summe wurden sie jedoch nur einmal erfasst.

Leistungsberechtigte nach dem AsylbLG sind gemäß § 1 des Gesetzes Ausländer, die sich tatsächlich im Bundesgebiet aufhalten und die

- eine Aufenthaltsgestattung nach dem Asylverfahrensgesetz (AsylVfG) besitzen oder
- vollziehbar zur Ausreise verpflichtet sind oder
- Ehegatten oder minderjährige Kinder der zuvor genannten Ausländer sind oder
- eine Duldung nach § 55 des Ausländergesetzes (AuslG) besitzen oder
- über einen Flughafen einreisen wollen und denen die Einreise nicht oder noch nicht gestattet ist oder
- wegen des Krieges in ihrem Heimatland eine Aufenthaltsbefugnis nach § 32 oder § 32 a des AuslG besitzen.

Auf Grund des In-Kraft-Tretens des ersten Gesetzes zur Änderung des AsylbLG wurden seit dem 1.6.1997 Regelleistungen ausschließlich als Grundleistungen gewährt. Ab 1.6.2000 können in besonderen Fällen Leistungen wieder als Hilfe zum Lebensunterhalt und Hilfe in besonderen Lebenslagen gewährt werden. Die Dauer der Leistungsgewährung bezieht sich auf den Beginn der aktuellen Leistungsart.

Rundungsdifferenzen wurden nicht ausgeglichen.

Begriffserläuterungen

Aufenthaltsgestattung

Einem Ausländer, der um Asyl nachsucht, ist zur Durchführung des Asylverfahrens lt. § 55 des AsylVfG der Aufenthalt im Bundesgebiet gestattet.

Vollziehbar zur Ausreise verpflichtet

Ein Ausländer ist gemäß § 42 des AuslG zur Ausreise verpflichtet, wenn er eine erforderliche Aufenthaltsgenehmigung nicht oder nicht mehr besitzt.

Geduldeter Ausländer

Einem Ausländer wird lt. § 55 des AuslG eine Duldung erteilt, solange seine Abschiebung aus rechtlichen oder tatsächlichen Gründen unmöglich ist. Ihm kann eine Duldung u.a. auch erteilt werden, solange er nicht unanfechtbar ausreisepflichtig ist.

Regelleistungen

Sie werden entweder als Grundleistungen oder in besonderen Fällen in Form von laufender Hilfe zum Lebensunterhalt gewährt.

Grundleistungen

Sie dienen der Deckung des notwendigen Bedarfs an Ernährung, Unterkunft, Heizung, Kleidung, Gesundheits- und Körperpflege sowie an Gebrauchs- und Verbrauchsgütern des Haushalts und werden gemäß § 3 AsylbLG im notwendigen Umfang als Sachleistungen gewährt. Bei einer Unterbringung außerhalb von Aufnahmeeinrichtungen können auch Wertgutscheine oder Geldleistungen als Grundleistungen gewährt werden. Zur Deckung der persönlichen Bedürfnisse des täglichen Lebens erhalten die Leistungsempfänger zusätzlich einen monatlichen Geldbetrag (Taschengeld).

Hilfe zum Lebensunterhalt

In besonderen Fällen erhalten Leistungsberechtigte gemäß § 2 AsylbLG anstelle der Grundleistungen Leistungen, die dem Bundessozialhilfegesetz (BSHG) entsprechen.

Hilfe zum Lebensunterhalt kann als laufende oder als einmalige Hilfe gewährt werden. Personen, die ausschließlich einmalige Hilfe zum Lebensunterhalt erhielten, wurden in der Anzahl der Leistungsempfänger nicht berücksichtigt. In den Ausgaben sind jedoch auch die einmaligen Leistungen enthalten.

Besondere Leistungen

Sie werden in Form von anderen Leistungen oder in Form von Hilfe in besonderen Lebenslagen gewährt.

Andere Leistungen

Hierbei handelt es sich um Leistungen, die gemäß §§ 4 bis 6 AsylbLG ggf. zusätzlich zu den Grundleistungen gewährt werden. Sie umfassen

- Leistungen bei Krankheit, Schwangerschaft und Geburt (§ 4 AsylbLG)
- Bereitstellung von Arbeitsgelegenheiten (§ 5 AsylbLG)
- sonstige Leistungen (§ 6 AsylbLG).

Hilfe in besonderen Lebenslagen

In besonderen Fällen erhalten Personen, die nach § 2 AsylbLG leistungsberechtigt sind, anstelle anderer Leistungen Hilfe in besonderen Lebenslagen entsprechend dem BSHG.

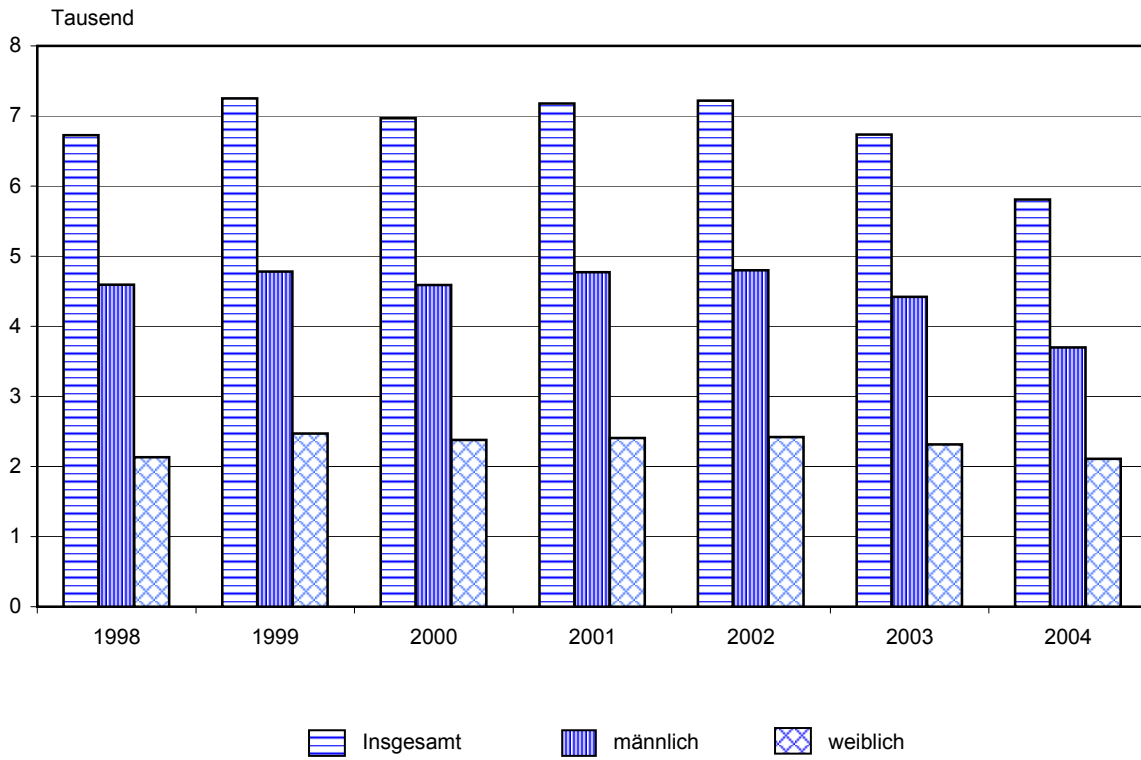
Dabei handelt es sich um

- Hilfe bei Krankheit
- Hilfe zur Pflege
- Hilfe bei Schwangerschaft und Mutterschaft
- sonstige Hilfe in besonderen Lebenslagen.

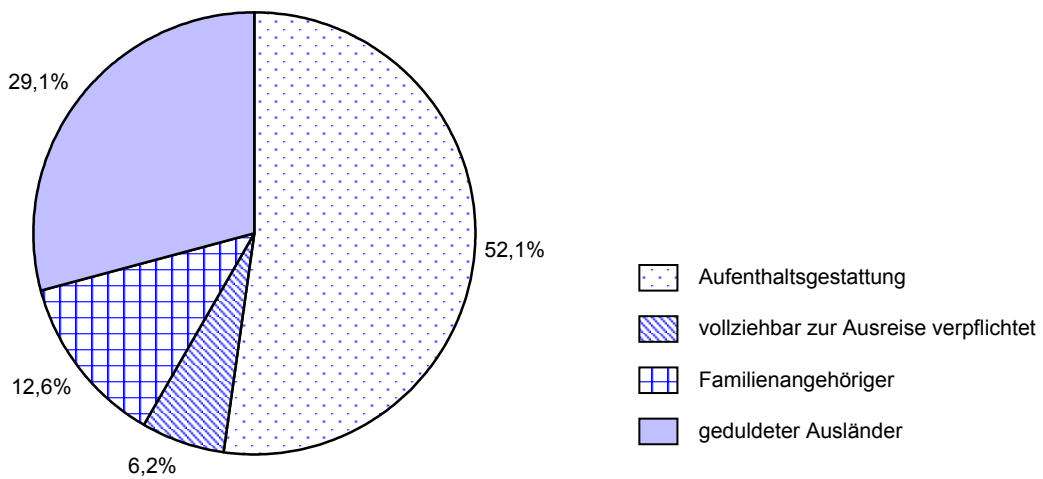
Zeichenerklärung

- nichts vorhanden (genau Null)
- x Tabellenfach gesperrt, weil Aussage nicht sinnvoll
- / Zahlenwert nicht sicher genug

Empfänger von Regelleistungen am 31.12. der Jahre 1998 bis 2004 nach Geschlecht



Empfänger von Regelleistungen am 31.12.2004 nach aufenthaltsrechtlichem Status



**1. Empfänger von Regelleistungen am 31.12. der Jahre 1998 bis 2004
nach ausgewählten Merkmalen**

Merkmal	1998	1999	2000	2001	2002	2003	2004
Grundleistungen	6 726	7 252	6 106	6 232	5 977	5 531	4 464
Laufende Hilfe zum Lebensunterhalt	-	-	862	944	1 243	1 202	1 345
Regelleistungen insgesamt und zwar	6 726	7 252	6 968	7 176	7 220	6 733	5 809
männlich	4 594	4 780	4 587	4 770	4 799	4 420	3 698
weiblich	2 132	2 472	2 381	2 406	2 421	2 313	2 111
unter 3	414	484	423	435	418	356	308
3 bis unter 7	533	600	550	509	495	472	435
7 bis unter 11	452	522	524	525	471	453	413
11 bis unter 15	344	390	390	419	447	428	401
15 bis unter 18	302	322	366	397	422	338	285
18 bis unter 21	470	471	434	506	490	474	382
21 bis unter 25	854	866	717	738	743	704	564
25 bis unter 30	1 159	1 219	1 104	1 107	1 114	999	775
30 bis unter 40	1 587	1 661	1 668	1 683	1 672	1 558	1 351
40 bis unter 50	482	550	633	677	736	741	682
50 bis unter 60	90	105	111	132	161	161	167
60 und mehr Jahre	39	62	48	48	51	49	46
Aufenthaltsgestattung vollziehbar zur Ausreise verpflichtet	3 681	4 145	3 917	4 387	4 428	3 944	3 029
Familienangehöriger geduldeter Ausländer	394	544	436	361	277	322	358
Einreise über einen Flughafen	1 619	1 197	1 019	961	908	827	734
Aufenthaltsbefugnis wegen Krieg im Heimatland	1 032	1 245	1 590	1 466	1 607	1 640	1 688
	-	-	-	/	-	-	-
	-	121	6	-	-	-	-
Europäer	3 584	3 964	3 376	3 162	3 059	2 826	2 389
Afrikaner	896	760	705	743	630	500	400
Asiaten	2 164	2 377	2 699	3 025	3 309	3 191	2 861
Amerikaner, Bürger übriger Staaten und mit unbekannter Staatsangehörigkeit, Staatenlose	82	151	188	246	222	216	159
nachrichtlich: durchschnittliche bisherige Dauer der Leistungsgewährung in Monaten	9,6	12,1	10,9	12,3	12,8	16,9	19,0
Durchschnittsalter in Jahren	23,9	23,9	24,2	24,4	24,9	25,1	25,3

2. Empfänger von Regelleistungen am 31.12.2004 nach Leistungsarten, Altersgruppen und Geschlecht

Alter von ... bis unter ... Jahren	Insgesamt	Davon				laufende Hilfe zum Lebensunterhalt
		Grundleistungen			laufende Hilfe zum Lebensunterhalt	
		zusammen ¹⁾	hierunter			
			Sachleistungen	Wertgutscheine		
Insgesamt						
unter 3	308	294	293	270	14	
3 - 7	435	286	283	263	149	
7 - 11	413	254	254	233	159	
11 - 15	401	267	267	238	134	
15 - 18	285	190	190	177	95	
18 - 21	382	309	308	298	73	
21 - 25	564	494	494	473	70	
25 - 30	775	684	682	649	91	
30 - 40	1 351	1 062	1 062	998	289	
40 - 50	682	490	490	465	192	
50 - 60	167	107	107	101	60	
60 und mehr	46	27	27	27	19	
Insgesamt	5 809	4 464	4 457	4 192	1 345	
Nachrichtlich:						
Durchschnittsalter in Jahren	25,3	25,2	25,3	25,4	25,3	
männlich						
unter 3	147	140	140	131	7	
3 - 7	224	143	142	134	81	
7 - 11	211	131	131	123	80	
11 - 15	209	136	136	121	73	
15 - 18	170	117	117	110	53	
18 - 21	277	241	240	235	36	
21 - 25	423	381	381	370	42	
25 - 30	582	528	527	510	54	
30 - 40	917	769	769	725	148	
40 - 50	426	314	314	297	112	
50 - 60	94	61	61	58	33	
60 und mehr	18	11	11	11	7	
Zusammen	3 698	2 972	2 969	2 825	726	
Nachrichtlich:						
Durchschnittsalter in Jahren	26,1	26,3	26,3	26,3	25,4	

1) ohne Mehrfachzählungen

Noch: 2. Empfänger von Regelleistungen am 31.12.2004 nach Leistungsarten, Altersgruppen und Geschlecht

Alter von ... bis unter ... Jahren	Insgesamt	Davon				laufende Hilfe zum Lebensunterhalt
		Grundleistungen			zusammen ¹⁾	
		hierunter		Sachleistungen		
weiblich						
unter 3	161	154	153	139		7
3 - 7	211	143	141	129		68
7 - 11	202	123	123	110		79
11 - 15	192	131	131	117		61
15 - 18	115	73	73	67		42
18 - 21	105	68	68	63		37
21 - 25	141	113	113	103		28
25 - 30	193	156	155	139		37
30 - 40	434	293	293	273		141
40 - 50	256	176	176	168		80
50 - 60	73	46	46	43		27
60 und mehr	28	16	16	16		12
Zusammen	2 111	1 492	1 488	1 367		619
Nachrichtlich: Durchschnittsalter in Jahren	23,8	23,2	23,2	23,5		25,3

1) ohne Mehrfachzählungen

3. Empfänger von Regelleistungen am 31.12.2004 nach aufenthaltsrechtlichem Status, Altersgruppen, Leistungsarten und Geschlecht

Alter von ... bis unter ... Jahren	Insgesamt	Darunter aufenthaltsrechtlicher Status			
		Aufenthalts- gestattung	vollziehbar zur Ausreise verpflichtet	Familien- angehöriger	geduldeter Ausländer
Insgesamt					
unter 3	308	118	10	108	72
3 - 7	435	155	10	157	113
7 - 11	413	150	23	137	103
11 - 15	401	136	14	135	116
15 - 18	285	115	15	82	73
18 - 21	382	215	24	37	106
21 - 25	564	362	33	19	150
25 - 30	775	494	45	10	226
30 - 40	1 351	788	105	30	428
40 - 50	682	374	59	16	233
50 - 60	167	95	18	2	52
60 und mehr	46	27	2	1	16
Insgesamt	5 809	3 029	358	734	1 688
davon					
Empfänger von Grund- leistungen	4 464	2 352	315	468	1 329
Empfänger von laufen- der Hilfe zum Lebens- unterhalt	1 345	677	43	266	359
Nachrichtlich: Durchschnittsalter in Jahren	25,3	27,2	29,4	11,7	26,8
männlich					
unter 3	147	58	5	42	42
3 - 7	224	77	4	77	66
7 - 11	211	82	13	70	46
11 - 15	209	64	6	83	56
15 - 18	170	68	11	47	44
18 - 21	277	173	17	13	74
21 - 25	423	279	29	7	108
25 - 30	582	381	34	-	167
30 - 40	917	540	70	-	307
40 - 50	426	244	34	1	147
50 - 60	94	54	9	-	31
60 und mehr	18	11	1	-	6
Zusammen	3 698	2 031	233	340	1 094
davon					
Empfänger von Grund- leistungen	2 972	1 643	210	209	910
Empfänger von laufen- der Hilfe zum Lebens- unterhalt	726	388	23	131	184
Nachrichtlich: Durchschnittsalter in Jahren	26,1	27,7	29,4	9,8	27,5

Noch: 3. Empfänger von Regelleistungen am 31.12.2004 nach aufenthaltsrechtlichem Status,
Altersgruppen, Leistungsarten und Geschlecht

Alter von ... bis unter ... Jahren	Insgesamt	Darunter aufenthaltsrechtlicher Status			
		Aufenthalts- gestattung	vollziehbar zur Ausreise verpflichtet	Familien- angehöriger	geduldeter Ausländer
weiblich					
unter 3	161	60	5	66	30
3 - 7	211	78	6	80	47
7 - 11	202	68	10	67	57
11 - 15	192	72	8	52	60
15 - 18	115	47	4	35	29
18 - 21	105	42	7	24	32
21 - 25	141	83	4	12	42
25 - 30	193	113	11	10	59
30 - 40	434	248	35	30	121
40 - 50	256	130	25	15	86
50 - 60	73	41	9	2	21
60 und mehr	28	16	1	1	10
Zusammen	2 111	998	125	394	594
davon					
Empfänger von Grund- leistungen	1 492	709	105	259	419
Empfänger von laufen- der Hilfe zum Lebens- unterhalt	619	289	20	135	175
Nachrichtlich: Durchschnittsalter in Jahren	23,8	26,2	29,6	13,3	25,4

4. Empfänger von Regelleistungen am 31.12.2004 nach der bisherigen Dauer der Leistungsgewährung, Altersgruppen, Leistungsarten und Geschlecht

Alter von ... bis unter ... Jahren	Insgesamt	Davon mit einer bisherigen Dauer der Leistungsgewährung von ... bis unter ... Monaten							Durchschnittliche bisherige Dauer der Leistungsgewährung in Monaten
		unter 1	1 - 3	3 - 6	6 - 9	9 - 12	12 - 24	24 und mehr	
Insgesamt									
unter 3	308	39	48	50	40	33	68	30	9,9
3 - 7	435	32	37	64	34	38	96	134	18,3
7 - 11	413	24	34	48	42	35	86	144	19,3
11 - 15	401	22	27	55	29	28	96	144	21,8
15 - 18	285	16	21	41	30	28	68	81	19,8
18 - 21	382	16	37	54	31	25	92	127	18,5
21 - 25	564	38	58	70	48	41	160	149	17,8
25 - 30	775	62	78	106	77	48	192	212	16,7
30 - 40	1 351	83	100	150	105	111	333	469	20,3
40 - 50	682	25	53	83	55	56	159	251	21,8
50 - 60	167	11	14	14	11	9	47	61	21,4
60 und mehr	46	-	2	11	4	3	10	16	21,2
Insgesamt	5 809	368	509	746	506	455	1 407	1 818	19,0
davon									
Empfänger von Grundleistungen	4 464	307	344	537	380	329	1 156	1 411	19,4
Empfänger von laufender Hilfe zum Lebensunterhalt	1 345	61	165	209	126	126	251	407	17,6
Nachrichtlich:									
Durchschnittsalter in Jahren	25,3	22,9	23,8	24,2	24,2	24,5	25,7	26,7	x
männlich									
unter 3	147	16	23	25	18	15	37	13	10,1
3 - 7	224	13	15	38	15	20	50	73	19,1
7 - 11	211	10	18	24	21	17	44	77	19,6
11 - 15	209	14	14	23	13	16	51	78	22,9
15 - 18	170	10	16	18	16	19	42	49	20,9
18 - 21	277	10	21	41	21	19	71	94	18,6
21 - 25	423	27	37	55	32	32	119	121	18,5
25 - 30	582	43	60	71	65	32	148	163	17,1
30 - 40	917	53	65	99	68	69	229	334	20,8
40 - 50	426	18	35	54	37	33	103	146	21,1
50 - 60	94	4	9	9	5	5	24	38	22,3
60 und mehr	18	-	1	5	1	-	6	5	20,9
Zusammen	3 698	218	314	462	312	277	924	1 191	19,4
davon									
Empfänger von Grundleistungen	2 972	183	219	347	246	212	798	967	19,8
Empfänger von laufender Hilfe zum Lebensunterhalt	726	35	95	115	66	65	126	224	17,7
Nachrichtlich:									
Durchschnittsalter in Jahren	26,1	24,6	25,3	25,2	25,5	24,9	26,4	27,1	x

Noch: 4. Empfänger von Regelleistungen am 31.12.2004 nach der bisherigen Dauer der Leistungsgewährung, Altersgruppen, Leistungsarten und Geschlecht

Alter von ... bis unter ... Jahren	Insgesamt	Davon mit einer bisherigen Dauer der Leistungsgewährung von ... bis unter ... Monaten							Durchschnittliche bisherige Dauer der Leistungsgewährung in Monaten	
		unter 1	1 - 3	3 - 6	6 - 9	9 - 12	12 - 24	24 und mehr		
weiblich										
unter 3	161	23	25	25	22	18	31	17	9,6	
3 - 7	211	19	22	26	19	18	46	61	17,5	
7 - 11	202	14	16	24	21	18	42	67	19,0	
11 - 15	192	8	13	32	16	12	45	66	20,6	
15 - 18	115	6	5	23	14	9	26	32	18,2	
18 - 21	105	6	16	13	10	6	21	33	18,4	
21 - 25	141	11	21	15	16	9	41	28	15,9	
25 - 30	193	19	18	35	12	16	44	49	15,4	
30 - 40	434	30	35	51	37	42	104	135	19,2	
40 - 50	256	7	18	29	18	23	56	105	23,0	
50 - 60	73	7	5	5	6	4	23	23	20,2	
60 und mehr	28	-	1	6	3	3	4	11	21,4	
Zusammen	2 111	150	195	284	194	178	483	627	18,3	
davon										
Empfänger von Grundleistungen	1 492	124	125	190	134	117	358	444	18,6	
Empfänger von laufender Hilfe zum Lebensunterhalt	619	26	70	94	60	61	125	183	17,5	
Nachrichtlich:										
Durchschnittsalter in Jahren	23,8	20,4	21,3	22,5	22,0	23,9	24,5	26,0	x	

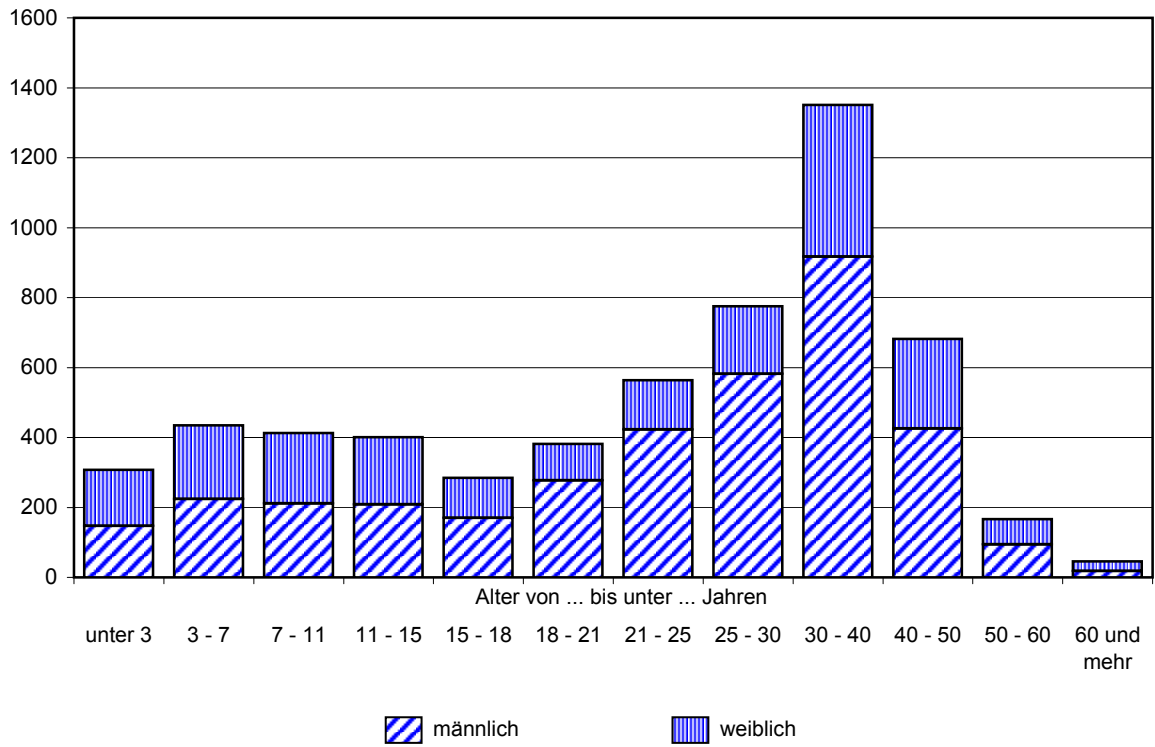
**5. Empfänger von Regelleistungen am 31.12.2004 nach Art der Unterbringung,
Altersgruppen, Leistungsarten und Geschlecht**

Alter von ... bis unter ... Jahren	Insgesamt	Davon Art der Unterbringung		
		Aufnahme- einrichtung	Gemeinschafts- unterkunft	dezentrale Unterbringung
Insgesamt				
unter 3	308	4	240	64
3 - 7	435	4	301	130
7 - 11	413	5	263	145
11 - 15	401	4	248	149
15 - 18	285	5	191	89
18 - 21	382	3	309	70
21 - 25	564	6	511	47
25 - 30	775	14	710	51
30 - 40	1 351	13	1 098	240
40 - 50	682	3	500	179
50 - 60	167	2	126	39
60 und mehr	46	-	34	12
Insgesamt	5 809	63	4 531	1 215
davon				
Empfänger von Grund- leistungen	4 464	63	3 820	581
Empfänger von laufen- der Hilfe zum Lebens- unterhalt	1 345	-	711	634
Nachrichtlich: Durchschnittsalter in Jahren	25,3	23,7	25,8	23,5
männlich				
unter 3	147	-	112	35
3 - 7	224	1	153	70
7 - 11	211	2	137	72
11 - 15	209	2	125	82
15 - 18	170	3	115	52
18 - 21	277	2	240	35
21 - 25	423	3	399	21
25 - 30	582	7	553	22
30 - 40	917	10	793	114
40 - 50	426	2	326	98
50 - 60	94	1	69	24
60 und mehr	18	-	14	4
Zusammen	3 698	33	3 036	629
davon				
Empfänger von Grund- leistungen	2 972	33	2 630	309
Empfänger von laufen- der Hilfe zum Lebens- unterhalt	726	-	406	320
Nachrichtlich: Durchschnittsalter in Jahren	26,1	27,4	26,6	23,4

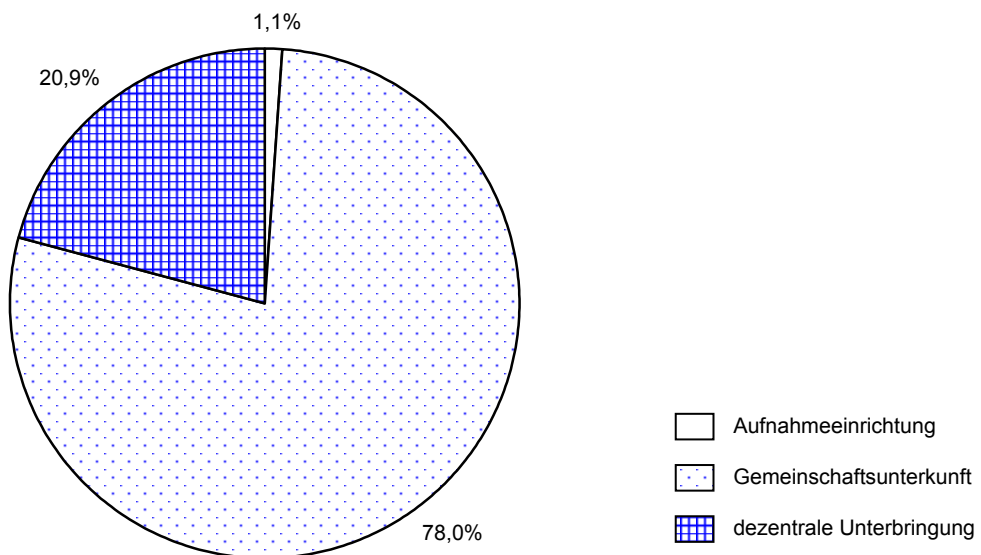
Noch: 5. Empfänger von Regelleistungen am 31.12.2004 nach Art der Unterbringung,
Altersgruppen, Leistungsarten und Geschlecht

Alter von ... bis unter ... Jahren	Insgesamt	Davon Art der Unterbringung		
		Aufnahme- einrichtung	Gemeinschafts- unterkunft	dezentrale Unterbringung
weiblich				
unter 3	161	4	128	29
3 - 7	211	3	148	60
7 - 11	202	3	126	73
11 - 15	192	2	123	67
15 - 18	115	2	76	37
18 - 21	105	1	69	35
21 - 25	141	3	112	26
25 - 30	193	7	157	29
30 - 40	434	3	305	126
40 - 50	256	1	174	81
50 - 60	73	1	57	15
60 und mehr	28	-	20	8
Zusammen	2 111	30	1 495	586
davon				
Empfänger von Grund- leistungen	1 492	30	1 190	272
Empfänger von laufen- der Hilfe zum Lebens- unterhalt	619	-	305	314
Nachrichtlich:				
Durchschnittsalter in Jahren	23,8	19,6	24,0	23,6

Empfänger von Regelleistungen am 31.12.2004 nach Altersgruppen und Geschlecht



Empfänger von Regelleistungen am 31.12.2004 nach Art der Unterbringung



6. Empfänger von Regelleistungen am 31.12.2004 nach aufenthaltsrechtlichem Status und Staatsangehörigkeit

Staatsangehörigkeit	Insgesamt	Darunter aufenthaltsrechtlicher Status			
		Aufenthalts-gestattung	vollziehbar zur Ausreise verpflichtet	Familien-angehöriger	gedulde-ter Aus-länder
Bosnien und Herzegowina	36	21	1	4	10
Bulgarien	36	19	2	11	4
Polen	1	-	-	-	1
Rumänien	6	3	-	3	-
Russische Föderation	437	292	12	66	67
Serbien und Montenegro	1 079	363	142	193	381
Türkei	534	254	12	82	186
Übriges Europa	260	152	22	27	59
Europa zusammen	2 389	1 104	191	386	708
Algerien	143	88	13	-	42
Ghana	13	8	1	-	4
Kongo, Demokratische Republik ¹⁾	12	4	-	-	8
Nigeria	3	1	-	-	2
Übriges Afrika	229	104	16	13	96
Afrika zusammen	400	205	30	13	152
Afghanistan	35	32	-	-	3
China	187	98	1	13	75
Indien	189	73	6	-	110
Iran	104	77	-	21	6
Libanon	173	95	10	10	58
Pakistan	61	15	6	7	33
Sri Lanka	6	-	-	-	6
Vietnam	222	94	15	9	104
Übriges Asien	1 884	1 169	94	269	352
Asien zusammen	2 861	1 653	132	329	747
Amerika, übrige Staaten, staatenlos, unbekannt	159	67	5	6	81
Insgesamt	5 809	3 029	358	734	1 688

1) ehemalige Republik Zaire

7. Empfänger von Regelleistungen am 31.12.2004 nach Geschlecht, Leistungsarten und Staatsangehörigkeit

Staatsangehörigkeit	Empfänger			Davon	
	insgesamt	davon		Grundleistungen	laufende Hilfe zum Lebensunterhalt
		männlich	weiblich		
Bosnien und Herzegowina	36	20	16	29	7
Bulgarien	36	19	17	36	-
Polen	1	1	-	1	-
Rumänien	6	3	3	6	-
Russische Föderation	437	228	209	307	130
Serbien und Montenegro	1 079	564	515	675	404
Türkei	534	339	195	421	113
Übriges Europa	260	162	98	251	9
Europa zusammen	2 389	1 336	1 053	1 726	663
Algerien	143	136	7	136	7
Ghana	13	9	4	12	1
Kongo, Demokratische Republik ¹⁾	12	6	6	5	7
Nigeria	3	3	-	3	-
Übriges Afrika	229	179	50	210	19
Afrika zusammen	400	333	67	366	34
Afghanistan	35	28	7	35	-
China	187	128	59	184	3
Indien	189	185	4	184	5
Iran	104	74	30	104	-
Libanon	173	132	41	153	20
Pakistan	61	51	10	53	8
Sri Lanka	6	5	1	6	-
Vietnam	222	146	76	212	10
Übriges Asien	1 884	1 163	721	1 330	554
Asien zusammen	2 861	1 912	949	2 261	600
Amerika, übrige Staaten, staatenlos, unbekannt	159	117	42	111	48
Insgesamt	5 809	3 698	2 111	4 464	1 345

1) ehemalige Republik Zaire

8. Empfänger von Regelleistungen am 31.12.2004 nach Haushaltstyp, Staatsangehörigkeit und Leistungsarten

Staatsangehörigkeit	Insgesamt	Davon				
		Ehepaare		einzelne Haushalts- vorstände	Haushalts- vorstände mit Kindern unter 18 Jahren	sonstige Haushalte
		ohne Kinder	mit Kindern			
		unter 18 Jahren				
Bosnien und Herzegowina	36	2	22	8	4	-
Bulgarien	36	-	26	4	6	-
Polen	1	-	-	1	-	-
Rumänien	6	-	4	-	2	-
Russische Föderation	437	13	220	91	54	59
Serbien und Montenegro	1 079	32	654	139	46	208
Türkei	534	6	229	168	32	99
Übriges Europa	260	18	80	111	36	15
Europa zusammen	2 389	71	1 235	522	180	381
Algerien	143	-	4	129	-	10
Ghana	13	-	-	11	2	-
Kongo, Demokratische Republik ¹⁾	12	-	3	4	-	5
Nigeria	3	-	-	3	-	-
Übriges Afrika	229	2	27	165	31	4
Afrika zusammen	400	2	34	312	33	19
Afghanistan	35	2	10	17	-	6
China	187	8	19	140	17	3
Indien	189	-	5	174	2	8
Iran	104	4	17	60	21	2
Libanon	173	4	53	100	2	14
Pakistan	61	2	16	37	4	2
Sri Lanka	6	-	5	1	-	-
Vietnam	222	-	20	168	26	8
Übriges Asien	1 884	43	860	630	150	201
Asien zusammen	2 861	63	1 005	1 327	222	244
Amerika, übrige Staaten, staatenlos, unbekannt	159	-	53	82	5	19
Insgesamt	5 809	136	2 327	2 243	440	663
davon						
Empfänger von Grund- leistungen	4 464	95	1 600	2 039	355	375
Empfänger von laufender Hilfe zum Lebens- unterhalt	1 345	41	727	204	85	288

1) ehemalige Republik Zaire

9. Empfänger von Regelleistungen am 31.12.2004 nach Geschlecht, Leistungsarten und Kreisen

Kreisfreie Stadt Landkreis Land	Empfänger			Davon	
	insgesamt	davon		Grund- leistungen	laufende Hilfe zum Le- bensunterhalt
		männlich	weiblich		
Stadt Erfurt	427	237	190	220	207
Stadt Gera	239	147	92	176	63
Stadt Jena	79	42	37	44	35
Stadt Suhl	155	92	63	115	40
Stadt Weimar	157	93	64	157	-
Stadt Eisenach	115	61	54	108	7
Eichsfeld	238	146	92	200	38
Nordhausen	248	151	97	200	48
Wartburgkreis	383	228	155	327	56
Unstrut-Hainich-Kreis	373	285	88	298	75
Kyffhäuserkreis	281	162	119	170	111
Schmalkalden-Meiningen	325	197	128	282	43
Gotha	436	296	140	326	110
Sömmerda	248	178	70	190	58
Hildburghausen	219	126	93	218	1
Ilm-Kreis	261	180	81	190	71
Weimarer Land	219	171	48	170	49
Sonneberg	171	117	54	90	81
Saalfeld-Rudolstadt	389	247	142	326	63
Saale-Holzland-Kreis	77	40	37	75	2
Saale-Orla-Kreis	290	173	117	178	112
Greiz	214	157	57	173	41
Altenburger Land	265	172	93	231	34
Thüringen	5 809	3 698	2 111	4 464	1 345

**10. Empfänger von besonderen Leistungen am 31.12. der Jahre 1998 bis 2004
nach ausgewählten Merkmalen**

Merkmal	1998	1999	2000	2001	2002	2003	2004
Andere Leistungen	1 183	1 878	1 528	1 930	1 525	2 004	1 251
Hilfe in besonderen Lebenslagen	-	-	610	715	864	898	837
Besondere Leistungen insgesamt und zwar	1 183	1 878	2 138	2 645	2 389	2 902	2 088
männlich	638	1 101	1 227	1 564	1 404	1 739	1 254
weiblich	545	777	911	1 081	985	1 163	834
unter 3	126	179	167	201	155	160	112
3 bis unter 7	103	175	219	223	216	229	165
7 bis unter 11	113	139	197	237	183	228	164
11 bis unter 15	62	95	162	198	192	220	147
15 bis unter 18	34	63	113	134	165	166	108
18 bis unter 21	56	109	109	159	151	175	128
21 bis unter 25	105	191	128	188	163	245	165
25 bis unter 30	148	306	250	315	280	373	249
30 bis unter 40	300	438	496	625	545	655	493
40 bis unter 50	104	135	228	274	252	337	265
50 bis unter 60	23	28	47	69	69	87	72
60 und mehr Jahre	9	20	22	22	18	27	20
Aufenthaltsgestattung	561	974	1 020	1 390	1 281	1 633	1 113
vollziehbar zur Ausreise verpflichtet	68	222	186	153	111	158	80
Familienangehöriger	390	452	462	571	538	580	384
geduldeter Ausländer	164	225	466	531	459	531	511
Einreise über einen Flughafen	-	-	-	-	-	-	-
Aufenthaltsbefugnis wegen Krieg im Heimatland	-	5	4	-	-	-	-
nachrichtlich: Durchschnittsalter in Jahren	23,3	23,2	23,5	23,9	24,0	25,0	25,5

11. Empfänger von besonderen Leistungen am 31.12.2004 nach Leistungsarten, Altersgruppen und Geschlecht

Alter von ... bis unter ... Jahren	Insgesamt	Davon			
		andere Leistungen		Hilfe in besonderen Lebenslagen	
		zusammen	darunter bei Krankheit, Schwangerschaft und Geburt	zusammen	darunter Hilfe bei Krankheit

Insgesamt

unter 3	112	103	93	9	9
3 - 7	165	68	68	97	97
7 - 11	164	60	60	104	102
11 - 15	147	68	68	79	79
15 - 18	108	54	52	54	53
18 - 21	128	86	79	42	41
21 - 25	165	127	121	38	37
25 - 30	249	189	185	60	59
30 - 40	493	308	295	185	185
40 - 50	265	146	142	119	119
50 - 60	72	34	32	38	38
60 und mehr	20	8	8	12	12
Insgesamt	2 088	1 251	1 203	837	831
Nachrichtlich: Durchschnittsalter in Jahren	25,5	25,5	25,6	25,4	25,5

männlich

unter 3	51	47	42	4	4
3 - 7	86	39	39	47	47
7 - 11	86	32	32	54	53
11 - 15	84	39	39	45	45
15 - 18	65	36	34	29	28
18 - 21	82	64	59	18	18
21 - 25	114	92	89	22	21
25 - 30	172	139	137	33	33
30 - 40	307	214	204	93	93
40 - 50	159	91	87	68	68
50 - 60	42	21	19	21	21
60 und mehr	6	4	4	2	2
Zusammen	1 254	818	785	436	433
Nachrichtlich: Durchschnittsalter in Jahren	26,0	26,4	26,4	25,4	25,4

Noch: 11. Empfänger von besonderen Leistungen am 31.12.2004 nach Leistungsarten,
Altersgruppen und Geschlecht

Alter von ... bis unter ... Jahren	Insgesamt	Davon			
		andere Leistungen		Hilfe in besonderen Lebenslagen	
		zusammen	darunter bei Krankheit, Schwangerschaft und Geburt	zusammen	darunter Hilfe bei Krankheit
weiblich					
unter 3	61	56	51	5	5
3 - 7	79	29	29	50	50
7 - 11	78	28	28	50	49
11 - 15	63	29	29	34	34
15 - 18	43	18	18	25	25
18 - 21	46	22	20	24	23
21 - 25	51	35	32	16	16
25 - 30	77	50	48	27	26
30 - 40	186	94	91	92	92
40 - 50	106	55	55	51	51
50 - 60	30	13	13	17	17
60 und mehr	14	4	4	10	10
Zusammen	834	433	418	401	398
Nachrichtlich: Durchschnittsalter in Jahren	24,6	23,9	24,1	25,4	25,4

**12. Empfänger von besonderen Leistungen am 31.12.2004 nach
Leistungsarten und Staatsangehörigkeit**

Staatsangehörigkeit	Insgesamt	Davon			
		andere Leistungen		Hilfe in besonderen Lebenslagen	
		zusammen	darunter bei Krankheit, Schwangerschaft und Geburt	zusammen	darunter Hilfe bei Krankheit
Bosnien und Herzegowina	10	6	6	4	4
Bulgarien	25	25	23	-	-
Polen	1	1	1	-	-
Rumänien	1	1	1	-	-
Russische Föderation	197	112	106	85	85
Serbien und Montenegro	368	181	173	187	183
Türkei	180	113	107	67	66
Übriges Europa	72	63	61	9	9
Europa zusammen	854	502	478	352	347
Algerien	39	33	32	6	6
Ghana	3	2	2	1	1
Kongo, Demokratische Republik ¹⁾	5	-	-	5	5
Nigeria	2	2	2	-	-
Übriges Afrika	85	68	65	17	17
Afrika zusammen	134	105	101	29	29
Afghanistan	10	10	10	-	-
China	58	55	55	3	3
Indien	26	21	20	5	5
Iran	30	30	30	-	-
Libanon	53	40	40	13	13
Pakistan	9	8	6	1	1
Sri Lanka	-	-	-	-	-
Vietnam	42	40	37	2	2
Übriges Asien	815	418	405	397	396
Asien zusammen	1 043	622	603	421	420
Amerika, übrige Staaten, staatenlos, unbekannt	57	22	21	35	35
Insgesamt	2 088	1 251	1 203	837	831

1) ehemalige Republik Zaire

13. Ausgaben und Einnahmen 1998 bis 2004 nach dem Asylbewerberleistungsgesetz

Ausgaben Einnahmen	1998	1999	2000	2001	2002	2003	2004
	1000 EUR						
Ausgaben insgesamt	40 499	40 166	36 458	37 830	39 151	36 874	31 996
davon							
Leistungen in besonderen Fällen zusammen	-	-	2 473	3 786	5 086	5 610	6 180
davon							
Hilfe zum Lebensunterhalt	-	-	2 055	2 957	3 722	4 269	4 791
Hilfe in besonderen Lebenslagen	-	-	418	829	1 364	1 341	1 389
Grundleistungen zusammen	33 454	31 958	27 353	26 714	27 732	24 195	19 800
davon							
Sachleistungen	23 877	20 517	17 201	16 826	16 810	14 162	11 222
Wertgutscheine	6 167	7 968	7 110	6 936	7 944	7 393	6 598
Geldleistungen für persönliche Bedürfnisse	2 634	2 644	2 328	2 264	2 448	2 212	1 702
Geldleistungen für den Lebensunterhalt	777	828	714	689	531	428	278
Leistungen bei Krankheit, Schwangerschaft und Geburt	5 629	6 632	5 482	6 354	5 934	6 620	5 586
Arbeitsgelegenheiten	330	276	217	195	179	177	165
sonstige Leistungen zusammen	1 085	1 301	934	781	220	273	265
davon							
Sachleistungen	997	1 220	853	743	145	238	222
Geldleistungen	88	81	81	38	75	35	43
Einnahmen insgesamt	64	53	90	179	293	341	434
Reine Ausgaben insgesamt	40 435	40 113	36 368	37 651	38 859	36 533	31 562