

# Statistischer Bericht

L II - vj 3 / 04

**Gemeindefinanzen  
in Thüringen  
1.1. - 30.9.2004**

---

Bestell - Nr. 11 203

Thüringer Landesamt für Statistik



Herausgeber:  
Thüringer Landesamt für Statistik  
Europaplatz 3, 99091 Erfurt  
Postfach 90 01 63, 99104 Erfurt

Telefon: 0361 37-84642/84647  
Telefax: 0361 37-84699  
Internet: <http://www.tls.thueringen.de>  
E-Mail: [auskunft@tls.thueringen.de](mailto:auskunft@tls.thueringen.de)

Auskunft erteilt:  
Referat: Öffentliche Finanzen,  
Personal im öffentlichen Dienst  
Telefon: 03681 354-262

Herausgegeben im Dezember 2004

Heft-Nr.: 369 / 04  
Preis: 6,25 EUR

© Thüringer Landesamt für Statistik, Erfurt, 2004

Für nichtgewerbliche Zwecke sind Vervielfältigung und unentgeltliche Verbreitung, auch auszugsweise, mit Quellenangabe gestattet. Die Verbreitung, auch auszugsweise, über elektronische Systeme/Datenträger bedarf der vorherigen Zustimmung.  
Alle übrigen Rechte bleiben vorbehalten.

# Inhaltsverzeichnis

	Seite
<b>Vorbemerkungen</b>	3
<b>Grafiken</b>	
1. Ausgewählte Ausgaben und Einnahmen 1.1. - 30.9.2003 und 1.1. - 30.9.2004 nach Arten	5
2. Ausgaben für Sachinvestitionen 1.1. - 30.9.2003 und 1.1. - 30.9.2004 der kreisfreien Städte	6
3. Einnahmen aus laufenden Zuweisungen und Zuschüssen 1.1. - 30.9.2003 und 1.1. - 30.9.2004 der kreisfreien Städte	6
4. Ausgaben für Sachinvestitionen der Gemeinden und Gemeindeverbände 1.1. - 30.9.2004 nach Landkreisen	7
5. Einnahmen aus laufenden Zuweisungen und Zuschüssen der Gemeinden und Gemeindeverbände 1.1. - 30.9.2004 nach Landkreisen	8
6. Einnahmen aus der Kreisumlage 1.1. - 30.9.2004 und Umlagesätze 2004 der Landkreise	9
<b>Tabellen</b>	
1. Kassenmäßige Ausgaben und Einnahmen sowie Schulden der Gemeinden und Gemeindeverbände 1.1. - 30.9.2004 nach Arten	10
2. Kassenmäßige Ausgaben und Einnahmen nach Arten und Gebietskörperschaftsgruppen/Gemeindegrößenklassen in 1000 EUR	12
3. Kassenmäßige Ausgaben und Einnahmen nach Arten und Gebietskörperschaftsgruppen/Gemeindegrößenklassen in EUR je Einwohner	16
4. Kassenmäßige Ausgaben und Einnahmen nach Arten Gemeinden und Gemeindeverbände	20
5. Kassenmäßige Ausgaben und Einnahmen nach Arten Kreisfreie Städte	22
6. Kassenmäßige Ausgaben und Einnahmen nach Arten Kreisangehörige Gemeinden	24
7. Kassenmäßige Ausgaben und Einnahmen nach Arten Landkreise	26
8. Kassenmäßige Ausgaben und Einnahmen nach Arten Verwaltungsgemeinschaften	28
9. Kassenmäßige Ausgaben und Einnahmen nach Arten Kreisangehörige Gemeinden ohne VG-Zugehörigkeit	30

10. Kassenmäßige Ausgaben und Einnahmen nach Arten Verwaltungsgemeinschaften einschließlich Mitgliedsgemeinden	32
11. Ausgewählte kassenmäßige Ausgaben und Einnahmen nach Arten, kreisfreien Städten und Landkreisen in 1000 EUR	34
12. Ausgewählte kassenmäßige Ausgaben und Einnahmen nach Arten, kreisfreien Städten und Landkreisen in EUR je Einwohner	38
13. Ausgaben für besondere Finanzierungsvorgänge der kreisfreien Städte und Landkreise in 1000 EUR	42
14. Einnahmen aus besonderen Finanzierungsvorgängen der kreisfreien Städte und Landkreise in 1000 EUR	43
15. Übersicht über den fortgeschriebenen kassenmäßigen Schuldenstand und die Verschuldung je Einwohner am 30.9.2004 nach Gebietskörperschaftsgruppen und Gemeindegrößenklassen	44
16. Übersicht über den fortgeschriebenen kassenmäßigen Schuldenstand und die Verschuldung je Einwohner am 30.9.2004 der kreisfreien Städte und Landkreise	45
17. Übersicht über den fortgeschriebenen kassenmäßigen Schuldenstand und die Verschuldung je Einwohner am 30.9.2004 der Landkreise	46
18. Einwohner nach Gebietskörperschaftsgruppen und Größenklassen am 30.6.2003	47
19. Einwohner nach kreisfreien Städten und Landkreisen am 30.6.2003	48
Zuordnungsschlüssel für den Tabellenteil	49

## Vorbemerkungen

Die vorliegende Veröffentlichung basiert auf den Ergebnissen der vierteljährlichen Kassenstatistik. Sie weist die Ist-Ausgaben und die Ist-Einnahmen in der Gruppierung nach Ausgabe- und Einnahmearten entsprechend der Kommunalen Haushaltssystematik aus.

Die Daten der vierteljährlichen Kassenstatistik werden den Kassenabschlüssen der Gebietskörperschaften entnommen (Sekundärstatistik) und von den Gemeinden und Gemeindeverbänden auf Erhebungsbögen bzw. über maschinenlesbare Datenträger dem Landesamt für Statistik übergeben. Den im Bericht enthaltenen Berechnungen je Einwohner liegen für 2003 die Einwohnerzahlen vom Stichtag 30.6.2002 und für 2004 die Einwohnerzahlen vom 30.6.2003 zugrunde.

## Rechtsgrundlage

Die gesetzliche Grundlage für die Erfassung der Ausgaben und Einnahmen in der vierteljährlichen Kassenstatistik bildet das Gesetz über die Statistiken der öffentlichen Finanzen und des Personals im öffentlichen Dienst (Finanz- und Personalstatistikgesetz – FPStatG) in der Bekanntmachung der Neufassung vom 8. März 2000 (BGBl. I, S. 206)

Entsprechend § 1 Nr. 1 bis 3 sowie § 2 (1) Nr. 3 sind für diese Erhebung berichtspflichtig:

- alle Städte und Gemeinden
- alle Gemeindeverbände
  - Landkreise
  - Verwaltungsgemeinschaften

## Methodische Hinweise

Bei der vierteljährlichen Gemeindefinanzstatistik handelt es sich um eine Statistik, die die in dem jeweiligen Berichtszeitraum getätigten Ausgaben und Einnahmen erfasst, unabhängig davon, für welchen Zeitraum sie gezahlt oder verrechnet wurden.

In den Tabellen dieses Berichts sind die Ausgabe- und Einnahmearten nach einer gesamtwirtschaftlichen Darstellungsweise geordnet. Charakteristisch dafür ist die Aufteilung in die "laufende Rechnung" und in die "Kapitalrechnung". Gesondert ausgewiesen werden die "besonderen Finanzierungsvorgänge", zu denen in erster Linie Schuldenaufnahmen bzw. Schuldentilgungen am Kreditmarkt zählen.

Des Weiteren ist in Tabelle 15 der Schuldenstand sowie die Verschuldung je Einwohner nach Gebietskörperschaftsgruppen und Gemeindegrößenklassen sowie in den Tabellen 16 und 17 der Schuldenstand und die Verschuldung je Einwohner der kreisfreien Städte, der Kreise und der Landkreise enthalten. Der hier ausgewiesene fortgeschriebene Schuldenstand basiert auf den Angaben aus der jährlichen Schuldenstatistik am 31.12.2003 sowie der Schuldenaufnahme und Schuldentilgung nach der vierteljährlichen Kassenstatistik 1.1. - 30.9.2004.

In den Tabellen 18 und 19 sind die für die Berechnung - EUR je Einwohner - zugrunde gelegten Einwohnerzahlen enthalten.

Zur Ermittlung des "Finanzierungssaldos" werden die "Gesamtausgaben" von den "Gesamteinnahmen" abgesetzt. Ein negativer Saldo gibt den Betrag an, der zum Ausgleich der laufenden Rechnung und der Kapitalrechnung über die besonderen Finanzierungsvorgänge aufgewendet werden muss.

Finanzstatistisch abgesetzt werden Ausgaben und Einnahmen, die zu Doppelzählungen führen. Bei den kommunalen Haushalten sind das die "haushaltstechnischen Verrechnungen", die Zuführungen zwischen Verwaltungs- und Vermögenshaushalt sowie die kalkulatorischen Kosten und deren Einnahmebuchungen.

Die Gewerbesteuerumlage der Gemeinden/Gemeindeverbände an das Land wird finanzstatistisch nicht unter den Ausgaben nachgewiesen, sondern von den Einnahmen der Gemeinden aus der Gewerbesteuer abgesetzt. Zur Vermeidung von Doppelzählungen werden von den Bruttoeinnahmen und Bruttoausgaben jeweils auch die Zahlungen von gleicher Ebene (zwischenkommunalen Zahlungsverkehr zwischen Landkreisen und kreisangehörigen Gemeinden sowie zwischen Mitgliedsgemeinden und den Verwaltungsgemeinschaften) eliminiert.

## **Definitionen**

### **Ausgaben/Einnahmen der laufenden Rechnung**

Alle Ausgaben/Einnahmen, die im Rahmen des Verwaltungsvollzugs sowie des Betriebs von Einrichtungen und Anstalten anfallen und nicht vermögenswirksam sind, bereinigt um die Zahlungen von gleicher Ebene.

### **Ausgaben/Einnahmen der Kapitalrechnung**

Alle Ausgaben/Einnahmen, die eine Vermögensänderung herbeiführen oder der Finanzierung von Investitionen dienen und keine besonderen Finanzierungsvorgänge darstellen, bereinigt um die Zahlungen von gleicher Ebene.

### **Besondere Finanzierungsvorgänge**

Unter den besonderen Finanzierungsvorgängen sind die den Gesamthaushalt einer Körperschaft ausgleichenden periodenübergreifenden Finanztransaktionen zusammengefasst (Schuldenaufnahme, Entnahme aus Rücklagen, Schuldentilgung, Zuführung an Rücklagen, Deckung von Vorjahresfehlbeträgen).

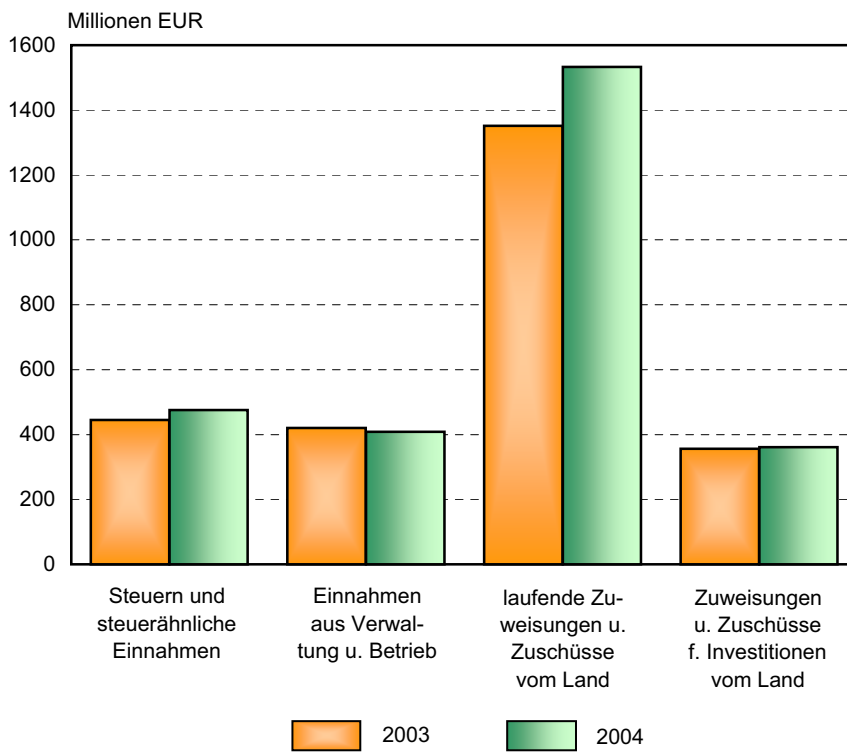
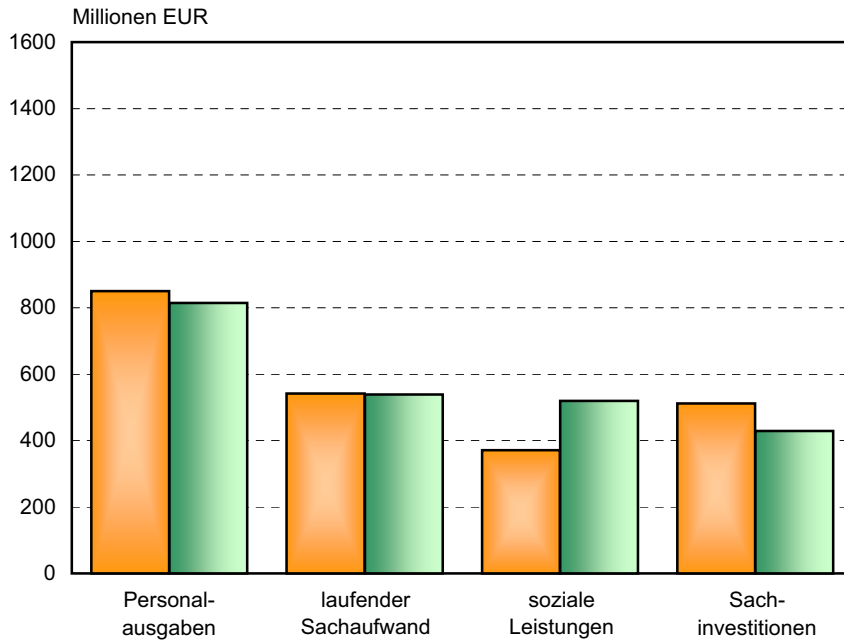
## **Zeichenerklärung**

- nichts vorhanden (genau Null)
- 0 weniger als die Hälfte von 1 in der letzten besetzten Stelle, jedoch mehr als nichts
- x Tabellenfach gesperrt, weil Aussage nicht sinnvoll

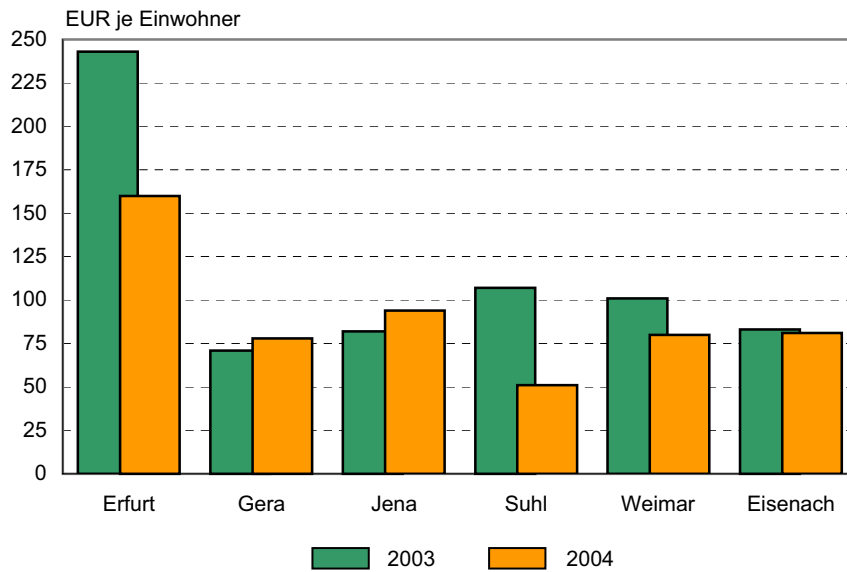
## **Abkürzungen**

EW	Einwohner
VG	Verwaltungsgemeinschaft
GV	Gemeindeverbände
Gem.verb.	Gemeindeverbände
bes.	besondere
Finanzier.	Finanzierungs...

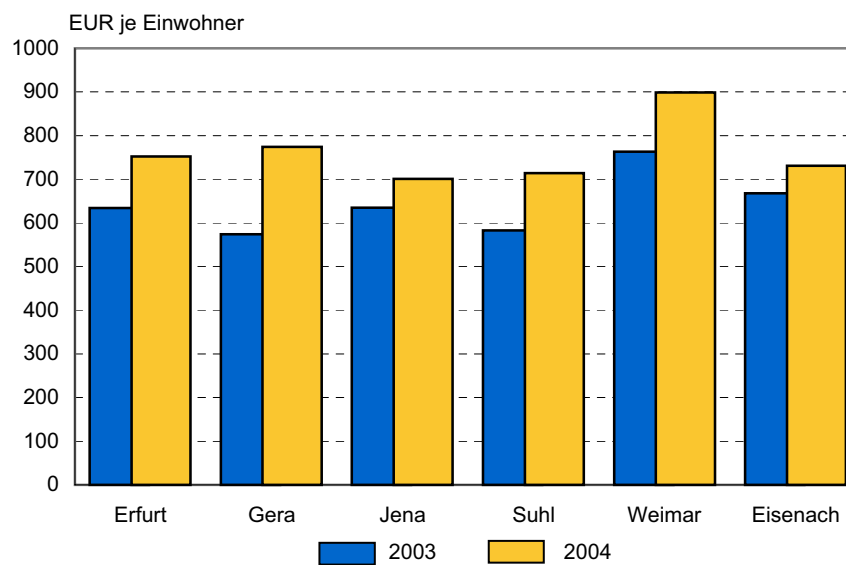
### 1. Ausgewählte Ausgaben und Einnahmen 1.1. - 30.9.2003 und 1.1. - 30.9.2004 nach Arten



## 2. Ausgaben für Sachinvestitionen 1.1. - 30.9.2003 und 1.1. - 30.9.2004 der kreisfreien Städte

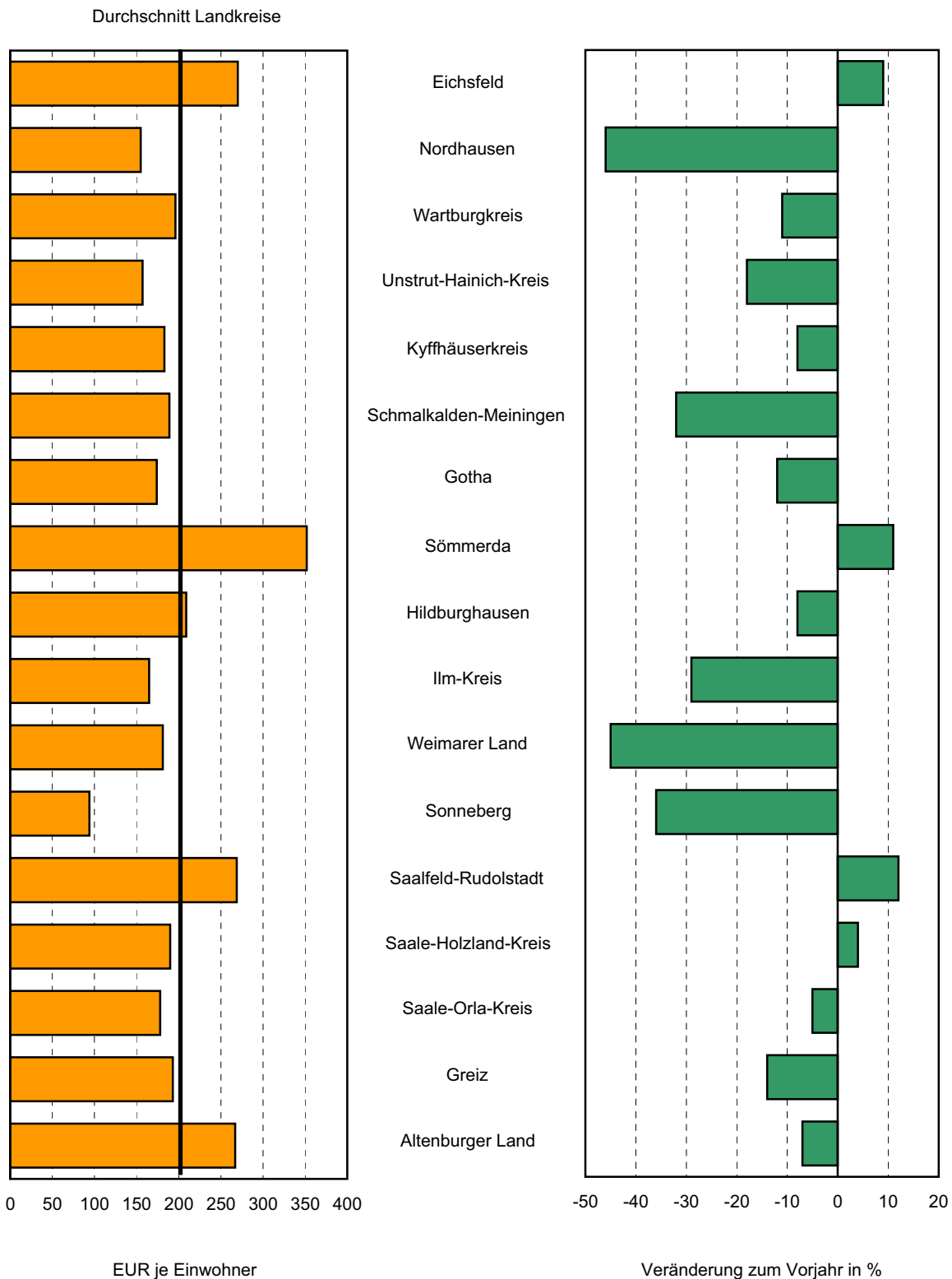


## 3. Einnahmen aus laufenden Zuweisungen und Zuschüssen 1.1. - 30.9.2003 und 1.1. - 30.9.2004 der kreisfreien Städte

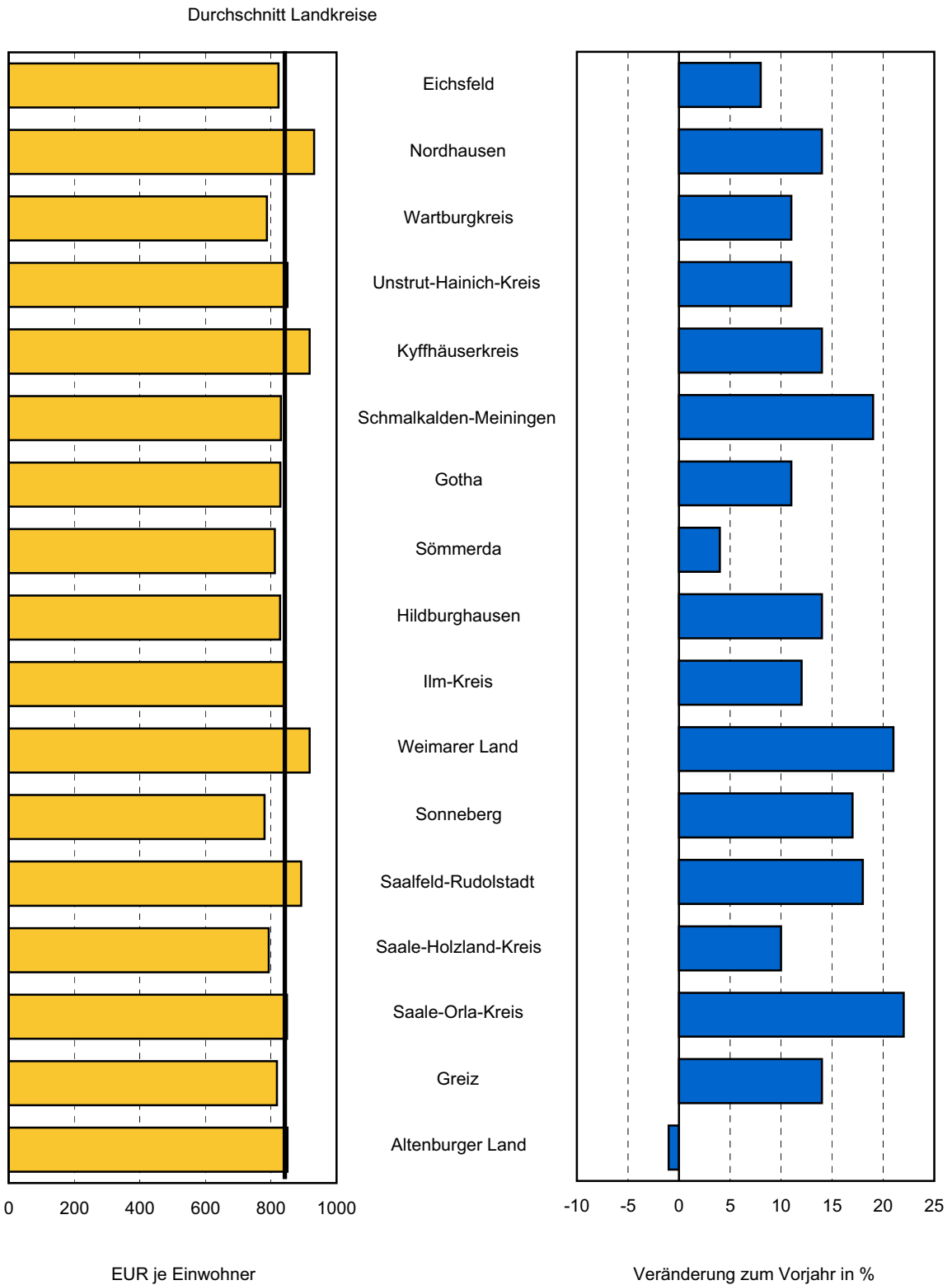




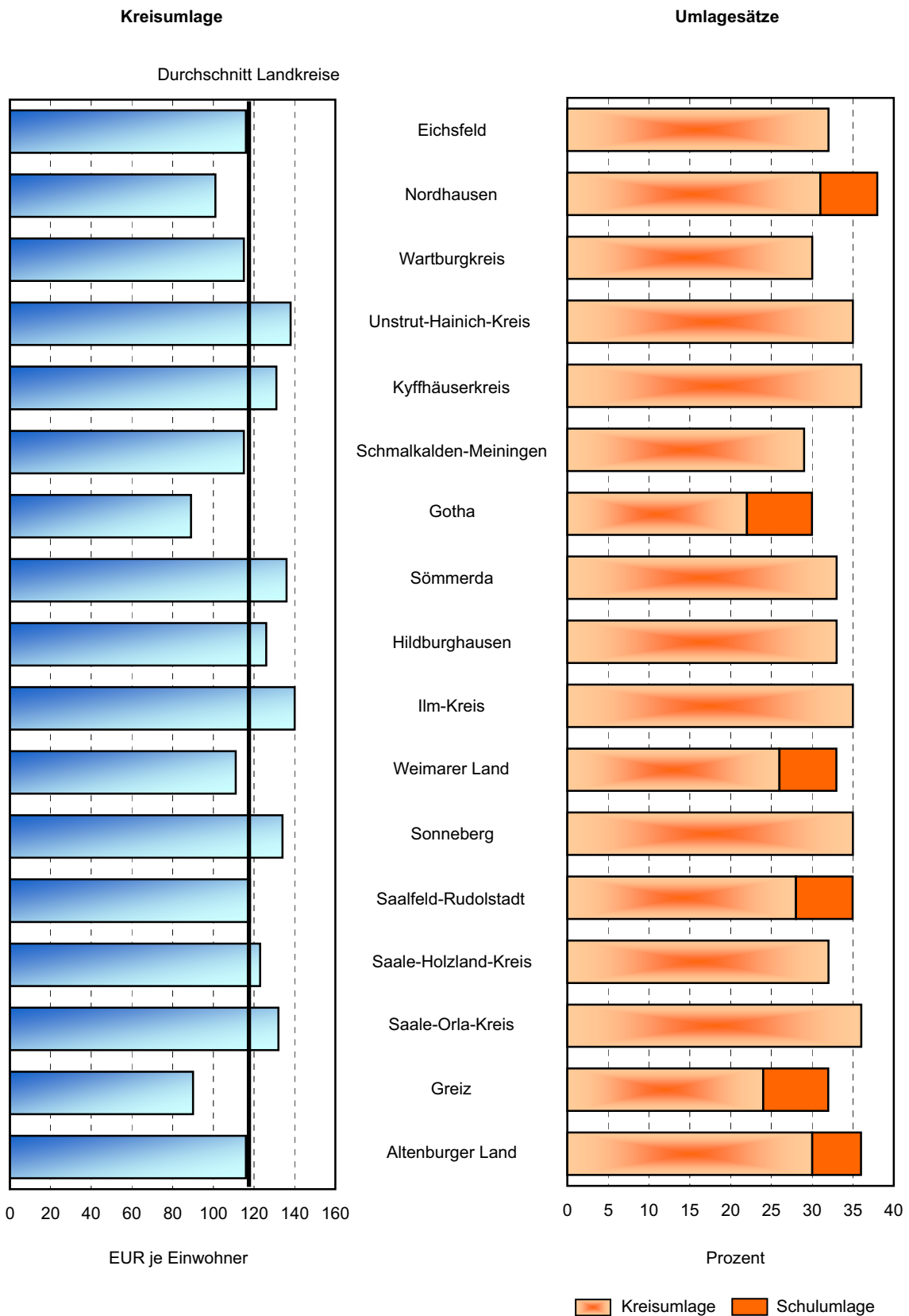
### 4. Ausgaben für Sachinvestitionen der Gemeinden und Gemeindeverbände 1.1. - 30.9.2004 nach Landkreisen



## 5. Einnahmen aus laufenden Zuweisungen und Zuschüssen der Gemeinden und Gemeindeverbände 1.1. - 30.9.2004 nach Landkreisen



## 6. Einnahmen aus der Kreisumlage 1.1. - 30.9.2004 und Umlagesätze 2004 der Landkreise



**1. Kassenmäßige Ausgaben und Einnahmen sowie Schulden der Gemeinden und  
Gemeindeverbände 1.1. - 30.9.2004 nach Arten**

Ausgaben	1.1. - 30.9. 2003	1.1. - 30.9. 2004	Veränderungen 2004 gegenüber 2003
	1 000 EUR		%
<b>laufende Rechnung</b>			
Personalausgaben	849 775	814 222	- 4,2
Laufender Sachaufwand	541 607	538 321	- 0,6
Zinsausgaben	108 966	102 005	- 6,4
Laufende Zuweisungen und Zuschüsse, Schuldendiensthilfen	969 275	1 128 141	16,4
Bruttoausgaben der laufenden Rechnung	2 469 622	2 582 689	4,6
Abzüglich Zahlungen von Gemeinden und Gemeindeverbänden	290 720	301 785	3,8
<b>Gesamtausgaben der laufenden Rechnung</b>	<b>2 178 902</b>	<b>2 280 904</b>	<b>4,7</b>
<b>Kapitalrechnung</b>			
Sachinvestitionen	512 214	428 494	- 16,3
davon			
Baumaßnahmen	448 374	377 387	- 15,8
Erwerb von unbeweglichen und beweglichen Sachen	63 840	51 107	- 19,9
Zuweisungen und Zuschüsse für Investitionen	69 976	64 289	- 8,1
Darlehen	3 821	7 476	95,6
Erwerb von Beteiligungen	1 264	1 764	39,6
Tilgungsausgaben an öffentlichen Bereich	111	126	12,9
Bruttoausgaben der Kapitalrechnung	587 387	502 149	- 14,5
Abzüglich Zahlungen von Gemeinden und Gemeindeverbänden	5 236	4 381	- 16,3
<b>Gesamtausgaben der Kapitalrechnung</b>	<b>582 150</b>	<b>497 768</b>	<b>- 14,5</b>
<b>Gesamtausgaben (ohne besondere Finanzierungsvorgänge)</b>	<b>2 761 053</b>	<b>2 778 672</b>	<b>0,6</b>

Noch: 1. Kassenmäßige Ausgaben und Einnahmen sowie Schulden der Gemeinden und  
Gemeindeverbände 1.1. - 30.9.2004 nach Arten

Einnahmen	1.1. - 30.9. 2003	1.1. - 30.9. 2004	Veränderungen 2004 gegenüber 2003
	1 000 EUR		%
<b>laufende Rechnung</b>			
Steuern und steuerähnliche Einnahmen	444 927	475 454	6,9
Einnahmen aus Verwaltung und Betrieb	420 671	408 371	- 2,9
Zinseinnahmen und Schuldendiensthilfen	13 422	12 973	- 3,3
Laufende Zuweisungen und Zuschüsse	1 735 078	1 962 927	13,1
davon			
vom öffentlichen Bereich	1 687 900	1 879 374	11,3
von anderen Bereichen	47 178	83 553	77,1
Bruttoeinnahmen der laufenden Rechnung	2 614 098	2 859 726	9,4
Abzüglich Zahlungen von Gemeinden und Gemeindeverbänden	290 720	301 785	3,8
<b>Gesamteinnahmen der laufenden Rechnung</b>	<b>2 323 378</b>	<b>2 557 941</b>	<b>10,1</b>
<b>Kapitalrechnung</b>			
Veräußerung von Vermögen	53 632	46 247	- 13,8
Zuweisungen und Zuschüsse für Investitionen	410 557	406 920	- 0,9
davon			
vom öffentlichen Bereich	376 499	376 854	0,1
von anderen Bereichen	34 058	30 066	- 11,7
Darlehensrückflüsse	2 040	1 236	- 39,4
Schuldenaufnahme vom öffentlichen Bereich	8	-	x
Bruttoeinnahmen der Kapitalrechnung	466 238	454 402	- 2,5
Abzüglich Zahlungen von Gemeinden und Gemeindeverbänden	5 236	4 381	- 16,3
<b>Gesamteinnahmen der Kapitalrechnung</b>	<b>461 002</b>	<b>450 021</b>	<b>- 2,4</b>
<b>Gesamteinnahmen (ohne besondere Finanzierungsvorgänge)</b>	<b>2 784 379</b>	<b>3 007 962</b>	<b>8,0</b>
Finanzierungssaldo	23 327	229 290	x
<b>Schulden</b>			
Fortgeschriebener Schuldenstand insgesamt	2 960 129	2 884 397	- 2,6

2. Kassenmäßige Ausgaben und Einnahmen nach Arten und

Nr.	Ausgaben	Gemeinden und Gemeinde- verbände insgesamt	Kreis- freie Städte	Kreis	
				insgesamt	davon
					unter 1 000
<b>laufende Rechnung</b>					
1	Personalausgaben	814 222	202 288	326 233	35 568
2	Laufender Sachaufwand	538 321	132 732	204 765	25 183
3	sächliche Verwaltungsaufgaben	513 591	124 667	200 848	24 998
4	Erstattungen an andere Bereiche	24 731	8 064	3 918	185
5	Zinsausgaben	102 005	20 699	56 236	6 083
6	an öffentlichen Bereich	277	-	277	11
7	an andere Bereiche	101 728	20 699	55 959	6 072
8	Laufende Zuweisungen und Zuschüsse, Schuldendiensthilfen	1 128 141	302 280	377 352	68 327
9	an öffentlichen Bereich	352 657	13 988	298 836	63 066
10	allgemeine Zuweisungen und Umlagen	268 384	2	268 272	53 770
11	an Land	805	-	805	228
12	an Gemeinden und Gemeindeverbände	267 573	2	267 460	53 536
13	an Zweckverbände und sonstigen öffentlichen Bereich	6	-	6	6
14	Zuweisungen für laufende Zwecke und Schuldendiensthilfen	84 273	13 987	30 565	9 296
15	an andere Bereiche	775 484	288 291	78 516	5 261
16	laufende Zuschüsse an Unternehmen	141 895	82 185	27 246	1 062
17	laufende Zuschüsse an übrige Bereiche	113 270	39 857	49 185	4 191
18	soziale Leistungen	519 847	166 249	1 619	8
19	Schuldendiensthilfen	472	-	466	-
20	Bruttoausgaben der laufenden Rechnung	2 582 689	657 999	964 586	135 160
21	Abzüglich Zahlungen von Gemeinden und Gemeindeverbänden	301 785	6 363	12 933	1 657
<b>22</b>	<b>Gesamtausgaben der laufenden Rechnung</b>	<b>2 280 904</b>	<b>651 635</b>	<b>951 653</b>	<b>133 504</b>
<b>Kapitalrechnung</b>					
23	Sachinvestitionen	428 494	61 055	285 777	43 312
24	Baumaßnahmen	377 387	52 837	256 960	38 614
25	für Schulen	54 761	9 739	4 216	-
26	für Städteplanung	61 856	19 810	41 978	4 066
27	für Straßen	105 741	11 482	84 856	13 014
28	für Abwasserbeseitigung	12 286	-	4 790	754
29	Erwerb von unbeweglichen und beweglichen Sachen	51 107	8 218	28 817	4 698
30	Zuweisungen und Zuschüsse für Investitionen	64 289	24 287	33 813	1 735
31	an öffentlichen Bereich	15 885	934	13 594	1 199
32	an andere Bereiche	48 404	23 353	20 219	535
33	Darlehen	7 476	-	7 293	1
34	Erwerb von Beteiligungen	1 764	373	1 150	8
35	Tilgungsausgaben an öffentlichen Bereich	126	-	126	8
36	Bruttoausgaben der Kapitalrechnung	502 149	85 715	328 159	45 065
37	Abzüglich Zahlungen von Gemeinden und Gemeindeverbänden	4 381	21	3 008	265
<b>38</b>	<b>Gesamtausgaben der Kapitalrechnung</b>	<b>497 768</b>	<b>85 694</b>	<b>325 151</b>	<b>44 799</b>
<b>39</b>	<b>Gesamtausgaben (ohne besondere Finanzierungsvorgänge)</b>	<b>2 778 672</b>	<b>737 329</b>	<b>1 276 804</b>	<b>178 303</b>
40	Saldo (Finanzierungsüberschuss)	229 290	34 678	60 379	7 594
<b>besondere Finanzierungsvorgänge</b>					
41	Schuldentilgung	173 940	36 322	95 095	15 795
42	der Kreditmarktmittel	173 912	36 322	95 067	15 767
43	der inneren Darlehen	28	-	28	28
44	Zuführung an die allgemeine Rücklage	67 872	145	60 766	16 848
45	Zuführung an Sonderrücklagen	12 022	1 007	2 291	156
46	Deckung von Vorjahresfehlbeträgen	9 958	4 413	4 477	394
<b>47</b>	<b>Ausgaben für besondere Finanzierungsvorgänge</b>	<b>263 793</b>	<b>41 888</b>	<b>162 629</b>	<b>33 193</b>
48	Saldo (Fehlbetrag)	-	-	-	-

Gebietskörperschaftsgruppen/Gemeindegrößenklassen in 1 000 EUR

angehörige Gemeinden					Verwaltungs-gemein-schaften	Land-kreise	Nr.
mit ... bis unter ... Einwohnern							
1 000	3 000	5 000	10 000	20 000			
-	-	-	-	-			
3 000	5 000	10 000	20 000	50 000			
<b>laufende Rechnung</b>							
45 339	63 603	38 964	31 992	110 767	44 985	240 715	1
36 832	38 598	23 675	20 043	60 434	10 280	190 545	2
36 340	38 123	23 346	19 717	58 324	10 141	177 934	3
493	475	329	326	2 110	139	12 610	4
10 784	11 078	9 553	4 781	13 956	269	24 802	5
8	257	1	-	-	-	-	6
10 777	10 821	9 552	4 781	13 956	269	24 802	7
76 187	66 566	42 548	30 369	93 357	1 189	447 320	8
67 268	55 883	33 425	22 146	57 048	555	39 277	9
60 710	49 165	29 187	20 311	55 128	110	2	10
334	195	48	-	-	-	-	11
60 376	48 970	29 139	20 311	55 128	110	2	12
-	-	-	-	-	-	-	13
6 557	6 718	4 238	1 835	1 921	446	39 276	14
8 919	10 682	9 123	8 222	36 308	634	408 042	15
1 348	3 065	3 096	3 529	15 146	46	32 418	16
7 538	7 154	6 021	4 690	19 591	243	23 985	17
19	15	3	3	1 572	345	351 633	18
14	449	3	-	-	-	6	19
169 142	179 845	114 740	87 184	278 515	56 723	903 381	20
1 357	3 860	2 793	719	2 548	49 924	232 564	21
<b>167 785</b>	<b>175 985</b>	<b>111 947</b>	<b>86 465</b>	<b>275 967</b>	<b>6 799</b>	<b>670 817</b>	<b>22</b>
<b>Kapitalrechnung</b>							
56 776	45 792	35 296	25 327	79 274	9 103	72 559	23
51 636	41 131	31 731	22 352	71 495	8 242	59 348	24
62	1 684	-	386	2 084	-	40 806	25
5 674	5 229	7 814	8 474	10 721	17	51	26
13 616	15 226	8 168	4 359	30 473	1	9 402	27
2 036	953	86	754	207	7 427	70	28
5 140	4 661	3 564	2 975	7 779	861	13 210	29
8 237	4 213	2 325	2 082	15 220	91	6 098	30
5 986	2 783	1 384	520	1 721	91	1 266	31
2 252	1 429	940	1 562	13 500	-	4 832	32
-	7 185	-	100	8	-	184	33
64	-	-	250	828	-	241	34
10	96	11	-	-	-	-	35
65 088	57 285	37 632	27 760	95 330	9 195	79 082	36
427	490	355	64	1 408	159	1 194	37
<b>64 661</b>	<b>56 795</b>	<b>37 277</b>	<b>27 696</b>	<b>93 922</b>	<b>9 035</b>	<b>77 888</b>	<b>38</b>
<b>232 447</b>	<b>232 781</b>	<b>149 224</b>	<b>114 161</b>	<b>369 889</b>	<b>15 834</b>	<b>748 705</b>	<b>39</b>
-	13 696	12 824	9 136	17 418	1 823	132 410	40
<b>besondere Finanzierungsvorgänge</b>							
17 524	19 255	11 180	11 846	19 495	824	41 699	41
17 524	19 255	11 180	11 846	19 495	824	41 699	42
-	-	-	-	-	-	-	43
15 781	12 021	3 994	5 321	6 801	1 244	5 718	44
151	690	190	22	1 083	21	8 702	45
611	730	-	-	2 742	-	1 068	46
<b>34 066</b>	<b>32 697</b>	<b>15 364</b>	<b>17 188</b>	<b>30 121</b>	<b>2 089</b>	<b>57 187</b>	<b>47</b>
-	-	-	-	-	1 693	-	48

Noch: 2. Kassenmäßige Ausgaben und Einnahmen nach Arten und

Nr.	Einnahmen	Gemeinden und Gemeinde- verbände insgesamt	Kreis- freie Städte	Kreis	
				insgesamt	davon
					unter 1 000
<b>laufende Rechnung</b>					
49	Steuern und steuerähnliche Einnahmen	475 454	145 114	330 340	42 477
50	Grundsteuer	133 725	38 287	95 437	14 023
51	Gewerbsteuer (netto)	208 218	62 619	145 599	17 300
52	Gemeindeanteil an der Einkommensteuer	92 880	29 251	63 629	8 797
53	Gemeindeanteil an der Umsatzsteuer	32 008	12 213	19 794	1 676
54	sonstige Steuern und steuerähnliche Einnahmen	8 624	2 744	5 880	681
55	Einnahmen aus Verwaltung und Betrieb	408 371	102 139	199 889	26 563
56	Gebühren, sonstige Entgelte	213 875	61 119	62 024	6 185
57	übrige Verwaltungs- und Betriebseinnahmen	116 313	18 946	81 883	13 284
58	Gewinnanteile, Konzessionsabgaben	78 183	22 074	55 982	7 094
59	Zinseinnahmen und Schuldendiensthilfen	12 973	1 880	7 665	957
60	vom öffentlichen Bereich	364	2	114	28
61	von anderen Bereichen	12 609	1 878	7 551	929
62	Laufende Zuweisungen und Zuschüsse	1 962 927	426 998	567 920	87 772
63	vom öffentlichen Bereich	1 879 374	404 576	565 176	87 523
64	von Bund, Lastenausgleichsfonds, ERP-Sondervermögen	4 314	524	1 569	193
65	allgemeine Finanzaufweisungen vom Land	973 215	229 179	487 430	74 793
66	Schlüsselzuweisungen	824 900	187 392	434 403	69 892
67	übrige vom Land	560 151	158 772	45 838	6 607
68	allgemeine Finanzaufweisungen von Gemeinden u. Gem.verb.	263 368	-	-	-
69	übrige von Gemeinden und Gemeindeverbänden	38 399	6 363	12 918	1 642
70	von Zweckverbänden	490	26	75	11
71	vom sonstigen öffentlichen Bereich	39 437	9 713	17 346	4 276
72	von anderen Bereichen	83 553	22 423	2 745	249
73	Bruttoeinnahmen der laufenden Rechnung	2 859 726	676 131	1 105 815	157 769
74	Abzüglich Zahlungen von Gemeinden und Gemeindeverbänden	301 785	6 363	12 933	1 657
<b>75</b>	<b>Gesamteinnahmen der laufenden Rechnung</b>	<b>2 557 941</b>	<b>669 768</b>	<b>1 092 881</b>	<b>156 112</b>
<b>Kapitalrechnung</b>					
76	Veräußerung von Vermögen	46 247	13 576	30 091	4 602
77	Zuweisungen und Zuschüsse für Investitionen	406 920	88 570	216 463	25 434
78	vom öffentlichen Bereich	376 854	84 703	191 841	21 698
79	von Bund, Lastenausgleichsfonds, ERP-Sondervermögen	5 350	2 513	2 796	209
80	vom Land	360 798	81 196	180 980	20 278
81	von Gemeinden und Gemeindeverbänden	4 344	21	2 971	264
82	von Zweckverbänden	854	14	784	67
83	vom sonstigen öffentlichen Bereich	5 508	960	4 310	880
84	von anderen Bereichen	30 066	3 867	24 622	3 736
85	Beiträge und ähnliche Entgelte	25 008	2 150	21 538	3 085
86	sonstige Zuschüsse	5 058	1 717	3 084	651
87	Darlehensrückflüsse	1 236	113	755	14
88	Schuldenaufnahme vom öffentlichen Bereich	-	-	-	-
89	Bruttoeinnahmen der Kapitalrechnung	454 402	102 260	247 309	30 050
90	Abzüglich Zahlungen von Gemeinden und Gemeindeverbänden	4 381	21	3 008	265
<b>91</b>	<b>Gesamteinnahmen der Kapitalrechnung</b>	<b>450 021</b>	<b>102 239</b>	<b>244 302</b>	<b>29 785</b>
<b>92</b>	<b>Gesamteinnahmen (ohne bes. Finanzierungsvorgänge)</b>	<b>3 007 962</b>	<b>772 007</b>	<b>1 337 183</b>	<b>185 897</b>
93	Saldo (Finanzierungsdefizit)	-	-	-	-
<b>besondere Finanzierungsvorgänge</b>					
94	Schuldenaufnahme	119 392	25 222	76 093	9 621
95	der Kreditmarktmittel	119 392	25 222	76 093	9 621
96	der inneren Darlehen	-	-	-	-
97	Entnahme aus der allgemeinen Rücklage	69 056	3 330	54 654	12 035
98	Entnahme aus Sonderrücklagen	4 375	-	690	127
<b>99</b>	<b>Einnahmen aus besonderen Finanzierungsvorgängen</b>	<b>192 823</b>	<b>28 551</b>	<b>131 436</b>	<b>21 783</b>
100	Saldo (Überschuss)	70 970	13 336	31 193	11 410



Gebietskörperschaftsgruppen/Gemeindegrößenklassen in 1 000 EUR

angehörige Gemeinden					Verwaltungs- gemein- schaften	Land- kreise	Nr.
mit ... bis unter ... Einwohnern							
1 000	3 000	5 000	10 000	20 000			
-	-	-	-	-			
3 000	5 000	10 000	20 000	50 000			
<b>laufende Rechnung</b>							
53 503	63 230	42 674	32 958	95 497	-	-	49
17 471	18 577	11 797	8 775	24 795	-	-	50
20 678	28 230	19 170	15 367	44 854	-	-	51
11 542	12 205	8 162	5 901	17 022	-	-	52
3 004	3 310	2 636	2 216	6 953	-	-	53
809	909	909	699	1 873	-	-	54
38 468	38 169	23 502	18 325	54 862	2 637	103 706	55
10 606	9 697	6 609	7 473	21 453	2 255	88 476	56
19 055	18 203	8 853	5 460	17 029	381	15 102	57
8 806	10 269	8 039	5 392	16 381	-	128	58
961	1 275	979	905	2 589	132	3 297	59
16	25	23	-	22	3	245	60
945	1 250	956	905	2 566	128	3 052	61
102 598	106 278	65 142	49 802	156 329	58 283	909 726	62
102 258	105 958	64 917	49 316	155 205	58 228	851 395	63
485	268	232	83	308	27	2 194	64
88 812	91 480	57 745	44 074	130 526	5 721	250 885	65
77 998	82 025	52 056	39 457	112 975	-	203 104	66
8 033	7 350	2 853	3 079	17 916	550	354 992	67
-	-	-	-	-	48 645	214 723	68
1 356	3 860	2 793	719	2 548	1 276	17 841	69
83	- 51	-	17	16	204	186	70
3 489	3 051	1 294	1 344	3 891	1 805	10 574	71
340	320	225	486	1 124	55	58 331	72
195 530	208 952	132 297	101 990	309 277	61 051	1 016 729	73
1 357	3 860	2 793	719	2 548	49 924	232 564	74
<b>194 173</b>	<b>205 093</b>	<b>129 504</b>	<b>101 271</b>	<b>306 729</b>	<b>11 127</b>	<b>784 164</b>	<b>75</b>
<b>Kapitalrechnung</b>							
5 908	5 532	3 634	2 293	8 123	81	2 499	76
32 465	36 216	29 106	19 645	73 597	6 609	95 277	77
27 165	31 568	24 712	17 790	68 908	5 388	94 922	78
449	73	-	90	1 974	-	42	79
25 119	30 443	23 706	17 277	64 157	5 227	93 394	80
427	476	355	64	1 386	159	1 193	81
371	112	97	138	-	-	56	82
799	464	555	222	1 390	1	237	83
5 300	4 648	4 393	1 855	4 690	1 221	355	84
4 742	3 704	4 193	1 630	4 184	1 221	99	85
558	944	200	225	506	0	256	86
38	126	159	152	265	-	367	87
-	-	-	-	-	-	-	88
38 412	41 874	32 899	22 090	81 985	6 689	98 144	89
427	490	355	64	1 408	159	1 194	90
<b>37 985</b>	<b>41 384</b>	<b>32 544</b>	<b>22 026</b>	<b>80 577</b>	<b>6 530</b>	<b>96 950</b>	<b>91</b>
<b>232 158</b>	<b>246 477</b>	<b>162 048</b>	<b>123 297</b>	<b>387 307</b>	<b>17 657</b>	<b>881 114</b>	<b>92</b>
289	-	-	-	-	-	-	93
<b>besondere Finanzierungsvorgänge</b>							
18 049	16 376	5 432	9 863	16 752	2 683	15 395	94
18 049	16 376	5 432	9 863	16 752	2 683	15 395	95
-	-	-	-	-	-	-	96
12 091	10 408	7 356	5 818	6 945	1 090	9 983	97
376	162	10	-	14	10	3 676	98
<b>30 516</b>	<b>26 947</b>	<b>12 797</b>	<b>15 681</b>	<b>23 712</b>	<b>3 782</b>	<b>29 053</b>	<b>99</b>
3 550	5 750	2 567	1 507	6 409	-	28 134	100

3. Kassenmäßige Ausgaben und Einnahmen nach Arten und

Nr.	Ausgaben	Gemeinden und Gemeinde- verbände insgesamt	Kreis- freie Städte	Kreis	
				insgesamt	davon
					unter 1 000
<b>laufende Rechnung</b>					
1	Personalausgaben	342	360	179	125
2	Laufender Sachaufwand	226	236	112	88
3	sächliche Verwaltungsaufgaben	216	222	110	88
4	Erstattungen an andere Bereiche	10	14	2	1
5	Zinsausgaben	43	37	31	21
6	an öffentlichen Bereich	0	-	0	0
7	an andere Bereiche	43	37	31	21
8	Laufende Zuweisungen und Zuschüsse, Schuldendiensthilfen	473	537	207	240
9	an öffentlichen Bereich	148	25	164	221
10	allgemeine Zuweisungen und Umlagen	113	0	147	189
11	an Land	0	-	0	1
12	an Gemeinden und Gemeindeverbände	112	0	147	188
13	an Zweckverbände und sonstigen öffentlichen Bereich	0	-	0	0
14	Zuweisungen für laufende Zwecke und Schuldendiensthilfen	35	25	17	33
15	an andere Bereiche	325	513	43	18
16	laufende Zuschüsse an Unternehmen	60	146	15	4
17	laufende Zuschüsse an übrige Bereiche	48	71	27	15
18	soziale Leistungen	218	296	1	0
19	Schuldendiensthilfen	0	-	0	-
20	Bruttoausgaben der laufenden Rechnung	1 084	1 170	530	474
21	Abzüglich Zahlungen von Gemeinden und Gemeindeverbänden	127	11	7	6
<b>22</b>	<b>Gesamtausgaben der laufenden Rechnung</b>	<b>957</b>	<b>1 159</b>	<b>523</b>	<b>468</b>
<b>Kapitalrechnung</b>					
23	Sachinvestitionen	180	109	157	152
24	Baumaßnahmen	158	94	141	135
25	für Schulen	23	17	2	-
26	für Städteplanung	26	35	23	14
27	für Straßen	44	20	47	46
28	für Abwasserbeseitigung	5	-	3	3
29	Erwerb von unbeweglichen und beweglichen Sachen	21	15	16	16
30	Zuweisungen und Zuschüsse für Investitionen	27	43	19	6
31	an öffentlichen Bereich	7	2	7	4
32	an andere Bereiche	20	42	11	2
33	Darlehen	3	-	4	0
34	Erwerb von Beteiligungen	1	1	1	0
35	Tilgungsausgaben an öffentlichen Bereich	0	-	0	0
36	Bruttoausgaben der Kapitalrechnung	211	152	180	158
37	Abzüglich Zahlungen von Gemeinden und Gemeindeverbänden	2	0	2	1
<b>38</b>	<b>Gesamtausgaben der Kapitalrechnung</b>	<b>209</b>	<b>152</b>	<b>179</b>	<b>157</b>
<b>39</b>	<b>Gesamtausgaben (ohne besondere Finanzierungsvorgänge)</b>	<b>1 166</b>	<b>1 311</b>	<b>701</b>	<b>625</b>
40	Saldo (Finanzierungsüberschuss)	96	62	33	27
<b>besondere Finanzierungsvorgänge</b>					
41	Schuldentilgung	73	65	52	55
42	der Kreditmarktmittel	73	65	52	55
43	der inneren Darlehen	0	-	0	0
44	Zuführung an die allgemeine Rücklage	28	0	33	59
45	Zuführung an Sonderrücklagen	5	2	1	1
46	Deckung von Vorjahresfehlbeträgen	4	8	2	1
<b>47</b>	<b>Ausgaben für besondere Finanzierungsvorgänge</b>	<b>111</b>	<b>74</b>	<b>89</b>	<b>116</b>
48	Saldo (Fehlbetrag)	-	-	-	-

Gebietskörperschaftsgruppen/Gemeindegrößenklassen in EUR je Einwohner

angehörige Gemeinden					Verwaltungs- gemein- schaften	Land- kreise	Nr.
mit ... bis unter ... Einwohnern							
1 000 - 3 000	3 000 - 5 000	5 000 - 10 000	10 000 - 20 000	20 000 - 50 000			
<b>laufende Rechnung</b>							
131	175	173	199	252	75	132	1
106	106	105	125	138	17	105	2
105	105	103	123	133	17	98	3
1	1	1	2	5	0	7	4
31	30	42	30	32	0	14	5
0	1	0	-	-	-	-	6
31	30	42	30	32	0	14	7
220	183	189	189	212	2	246	8
194	154	148	138	130	1	22	9
175	135	129	127	125	0	0	10
1	1	0	-	-	-	-	11
174	135	129	127	125	0	0	12
-	-	-	-	-	-	-	13
19	18	19	11	4	1	22	14
26	29	40	51	83	1	224	15
4	8	14	22	34	0	18	16
22	20	27	29	45	0	13	17
0	0	0	0	4	1	193	18
0	1	0	-	-	-	0	19
489	495	508	543	634	94	496	20
4	11	12	4	6	83	128	21
<b>485</b>	<b>484</b>	<b>496</b>	<b>539</b>	<b>628</b>	<b>11</b>	<b>368</b>	<b>22</b>
<b>Kapitalrechnung</b>							
164	126	156	158	180	15	40	23
149	113	141	139	163	14	33	24
0	5	-	2	5	-	22	25
16	14	35	53	24	0	0	26
39	42	36	27	69	0	5	27
6	3	0	5	0	12	0	28
15	13	16	19	18	1	7	29
24	12	10	13	35	0	3	30
17	8	6	3	4	0	1	31
7	4	4	10	31	-	3	32
-	20	-	1	0	-	0	33
0	-	-	2	2	-	0	34
0	0	0	-	-	-	-	35
188	158	167	173	217	15	43	36
1	1	2	0	3	0	1	37
<b>187</b>	<b>156</b>	<b>165</b>	<b>173</b>	<b>214</b>	<b>15</b>	<b>43</b>	<b>38</b>
<b>671</b>	<b>640</b>	<b>661</b>	<b>711</b>	<b>842</b>	<b>26</b>	<b>411</b>	<b>39</b>
-	38	57	57	40	3	73	40
<b>besondere Finanzierungsvorgänge</b>							
51	53	50	74	44	1	23	41
51	53	50	74	44	1	23	42
-	-	-	-	-	-	-	43
46	33	18	33	15	2	3	44
0	2	1	0	2	0	5	45
2	2	-	-	6	-	1	46
<b>98</b>	<b>90</b>	<b>68</b>	<b>107</b>	<b>69</b>	<b>3</b>	<b>31</b>	<b>47</b>
-	-	-	-	-	3	-	48

Noch: 3. Kassenmäßige Ausgaben und Einnahmen nach Arten und

Nr.	Einnahmen	Gemeinden und Gemeinde- verbände insgesamt	Kreis- freie Städte	Kreis	
				insgesamt	davon
					unter 1 000
<b>laufende Rechnung</b>					
49	Steuern und steuerähnliche Einnahmen	200	258	181	149
50	Grundsteuer	56	68	52	49
51	Gewerbsteuer (netto)	87	111	80	61
52	Gemeindeanteil an der Einkommensteuer	39	52	35	31
53	Gemeindeanteil an der Umsatzsteuer	13	22	11	6
54	sonstige Steuern und steuerähnliche Einnahmen	4	5	3	2
55	Einnahmen aus Verwaltung und Betrieb	171	182	110	93
56	Gebühren, sonstige Entgelte	90	109	34	22
57	übrige Verwaltungs- und Betriebseinnahmen	49	34	45	47
58	Gewinnanteile, Konzessionsabgaben	33	39	31	25
59	Zinseinnahmen und Schuldendiensthilfen	5	3	4	3
60	vom öffentlichen Bereich	0	0	0	0
61	von anderen Bereichen	5	3	4	3
62	Laufende Zuweisungen und Zuschüsse	824	759	312	308
63	vom öffentlichen Bereich	789	719	310	307
64	von Bund, Lastenausgleichsfonds, ERP-Sondervermögen	2	1	1	1
65	allgemeine Finanzaufweisungen vom Land	408	407	268	262
66	Schlüsselzuweisungen	346	333	239	245
67	übrige vom Land	235	282	25	23
68	allgemeine Finanzaufweisungen von Gemeinden u. Gem.verb.	111	-	-	-
69	übrige von Gemeinden und Gemeindeverbänden	16	11	7	6
70	von Zweckverbänden	0	0	0	0
71	vom sonstigen öffentlichen Bereich	17	17	10	15
72	von anderen Bereichen	35	40	2	1
73	Bruttoeinnahmen der laufenden Rechnung	1 200	1 202	607	553
74	Abzüglich Zahlungen von Gemeinden und Gemeindeverbänden	127	11	7	6
<b>75</b>	<b>Gesamteinnahmen der laufenden Rechnung</b>	<b>1 073</b>	<b>1 191</b>	<b>600</b>	<b>547</b>
<b>Kapitalrechnung</b>					
76	Veräußerung von Vermögen	19	24	17	16
77	Zuweisungen und Zuschüsse für Investitionen	171	157	119	89
78	vom öffentlichen Bereich	158	151	105	76
79	von Bund, Lastenausgleichsfonds, ERP-Sondervermögen	2	4	2	1
80	vom Land	151	144	99	71
81	von Gemeinden und Gemeindeverbänden	2	0	2	1
82	von Zweckverbänden	0	0	0	0
83	vom sonstigen öffentlichen Bereich	2	2	2	3
84	von anderen Bereichen	13	7	14	13
85	Beiträge und ähnliche Entgelte	10	4	12	11
86	sonstige Zuschüsse	2	3	2	2
87	Darlehensrückflüsse	1	0	0	0
88	Schuldenaufnahme vom öffentlichen Bereich	-	-	-	-
89	Bruttoeinnahmen der Kapitalrechnung	191	182	136	105
90	Abzüglich Zahlungen von Gemeinden und Gemeindeverbänden	2	0	2	1
<b>91</b>	<b>Gesamteinnahmen der Kapitalrechnung</b>	<b>189</b>	<b>182</b>	<b>134</b>	<b>104</b>
<b>92</b>	<b>Gesamteinnahmen (ohne bes. Finanzierungsvorgänge)</b>	<b>1 262</b>	<b>1 373</b>	<b>734</b>	<b>652</b>
93	Saldo (Finanzierungsdefizit)	-	-	-	-
<b>besondere Finanzierungsvorgänge</b>					
94	Schuldenaufnahme	50	45	42	34
95	der Kreditmarktmittel	50	45	42	34
96	der inneren Darlehen	-	-	-	-
97	Entnahme aus der allgemeinen Rücklage	29	6	30	42
98	Entnahme aus Sonderrücklagen	2	-	0	0
<b>99</b>	<b>Einnahmen aus besonderen Finanzierungsvorgängen</b>	<b>81</b>	<b>51</b>	<b>72</b>	<b>76</b>
100	Saldo (Überschuss)	30	24	17	40

Gebietskörperschaftsgruppen/Gemeindegrößenklassen in EUR je Einwohner

angehörige Gemeinden					Verwaltungs- gemein- schaften	Land- kreise	Nr.
mit ... bis unter ... Einwohnern							
1 000 - 3 000	3 000 - 5 000	5 000 - 10 000	10 000 - 20 000	20 000 - 50 000			

**laufende Rechnung**

155	174	189	205	217	-	-	49
50	51	52	55	56	-	-	50
60	78	85	96	102	-	-	51
33	34	36	37	39	-	-	52
9	9	12	14	16	-	-	53
2	3	4	4	4	-	-	54
111	105	104	114	125	4	57	55
31	27	29	47	49	4	49	56
55	50	39	34	39	1	8	57
25	28	36	34	37	-	0	58
3	4	4	6	6	0	2	59
0	0	0	-	0	0	0	60
3	3	4	6	6	0	2	61
296	292	289	310	356	97	500	62
295	291	288	307	353	96	468	63
1	1	1	1	1	0	1	64
257	252	256	275	297	9	138	65
225	226	231	246	257	-	112	66
23	20	13	19	41	1	195	67
-	-	-	-	-	81	118	68
4	11	12	4	6	2	10	69
0	0	-	0	0	0	0	70
10	8	6	8	9	3	6	71
1	1	1	3	3	0	32	72
565	575	586	636	704	101	558	73
4	11	12	4	6	83	128	74
<b>561</b>	<b>564</b>	<b>574</b>	<b>631</b>	<b>698</b>	<b>18</b>	<b>431</b>	<b>75</b>

**Kapitalrechnung**

17	15	16	14	18	0	1	76
94	100	129	122	167	11	52	77
78	87	110	111	157	9	52	78
1	0	-	1	4	-	0	79
73	84	105	108	146	9	51	80
1	1	2	0	3	0	1	81
1	0	0	1	-	-	0	82
2	1	2	1	3	0	0	83
15	13	19	12	11	2	0	84
14	10	19	10	10	2	0	85
2	3	1	1	1	0	0	86
0	0	1	1	1	-	0	87
-	-	-	-	-	-	-	88
111	115	146	138	187	11	54	89
1	1	2	0	3	0	1	90
<b>110</b>	<b>114</b>	<b>144</b>	<b>137</b>	<b>183</b>	<b>11</b>	<b>53</b>	<b>91</b>
<b>671</b>	<b>678</b>	<b>718</b>	<b>768</b>	<b>881</b>	<b>29</b>	<b>484</b>	<b>92</b>
1	-	-	-	-	-	-	93

**besondere Finanzierungsvorgänge**

52	45	24	61	38	4	8	94
52	45	24	61	38	4	8	95
-	-	-	-	-	-	-	96
35	29	33	36	16	2	5	97
1	0	0	-	0	0	2	98
<b>88</b>	<b>74</b>	<b>57</b>	<b>98</b>	<b>54</b>	<b>6</b>	<b>16</b>	<b>99</b>
10	16	11	9	15	-	15	100

**4. Kassenmäßige Ausgaben und Einnahmen nach Arten  
Gemeinden und Gemeindeverbände**

Nr.	Ausgaben	1.1. - 30.9.2003		1.1. - 30.9.2004	
		1 000 EUR	EUR je EW	1 000 EUR	EUR je EW
<b>laufende Rechnung</b>					
1	Personalausgaben	849 775	357	814 222	342
2	Laufender Sachaufwand	541 607	227	538 321	226
3	sächliche Verwaltungsaufgaben	516 177	217	513 591	216
4	Erstattungen an andere Bereiche	25 430	11	24 731	10
5	Zinsausgaben	108 966	46	102 005	43
6	an öffentlichen Bereich	139	0	277	0
7	an andere Bereiche	108 827	46	101 728	43
8	Laufende Zuweisungen und Zuschüsse, Schuldendiensthilfen	969 275	407	1 128 141	473
9	an öffentlichen Bereich	345 105	145	352 657	148
10	allgemeine Zuweisungen und Umlagen	265 372	111	268 384	113
11	an Land	562	0	805	0
12	an Gemeinden und Gemeindeverbände	264 803	111	267 573	112
13	an Zweckverbände und sonstigen öffentlichen Bereich	6	0	6	0
14	Zuweisungen für laufende Zwecke und Schuldendiensthilfen	79 733	33	84 273	35
15	an andere Bereiche	624 170	262	775 484	325
16	laufende Zuschüsse an Unternehmen	163 312	69	141 895	60
17	laufende Zuschüsse an übrige Bereiche	89 287	37	113 270	48
18	soziale Leistungen	371 257	156	519 847	218
19	Schuldendiensthilfen	314	0	472	0
20	Bruttoausgaben der laufenden Rechnung	2 469 622	1 036	2 582 689	1 084
21	Abzüglich Zahlungen von Gemeinden und Gemeindeverbänden	290 720	122	301 785	127
<b>22</b>	<b>Gesamtausgaben der laufenden Rechnung</b>	<b>2 178 902</b>	<b>914</b>	<b>2 280 904</b>	<b>957</b>
<b>Kapitalrechnung</b>					
23	Sachinvestitionen	512 214	215	428 494	180
24	Baumaßnahmen	448 374	188	377 387	158
25	für Schulen	72 541	30	54 761	23
26	für Städteplanung	75 204	32	61 856	26
27	für Straßen	110 120	46	105 741	44
28	für Abwasserbeseitigung	8 288	3	12 286	5
29	Erwerb von unbeweglichen und beweglichen Sachen	63 840	27	51 107	21
30	Zuweisungen und Zuschüsse für Investitionen	69 976	29	64 289	27
31	an öffentlichen Bereich	17 935	8	15 885	7
32	an andere Bereiche	52 041	22	48 404	20
33	Darlehen	3 821	2	7 476	3
34	Erwerb von Beteiligungen	1 264	1	1 764	1
35	Tilgungsausgaben an öffentlichen Bereich	111	0	126	0
36	Bruttoausgaben der Kapitalrechnung	587 387	246	502 149	211
37	Abzüglich Zahlungen von Gemeinden und Gemeindeverbänden	5 236	2	4 381	2
<b>38</b>	<b>Gesamtausgaben der Kapitalrechnung</b>	<b>582 150</b>	<b>244</b>	<b>497 768</b>	<b>209</b>
<b>39</b>	<b>Gesamtausgaben (ohne besondere Finanzierungsvorgänge)</b>	<b>2 761 053</b>	<b>1 159</b>	<b>2 778 672</b>	<b>1 166</b>
40	Saldo (Finanzierungsüberschuss)	23 327	10	229 290	96
<b>besondere Finanzierungsvorgänge</b>					
41	Schuldentilgung	234 062	98	173 940	73
42	der Kreditmarktmittel	234 034	98	173 912	73
43	der inneren Darlehen	28	0	28	0
44	Zuführung an die allgemeine Rücklage	61 944	26	67 872	28
45	Zuführung an Sonderrücklagen	13 523	6	12 022	5
46	Deckung von Vorjahresfehlbeträgen	14 737	6	9 958	4
<b>47</b>	<b>Ausgaben für besondere Finanzierungsvorgänge</b>	<b>324 266</b>	<b>136</b>	<b>263 793</b>	<b>111</b>
48	Saldo (Fehlbetrag)	-	-	-	-

Noch: 4. Kassenmäßige Ausgaben und Einnahmen nach Arten  
Noch: Gemeinden und Gemeindeverbände

Nr.	Einnahmen	1.1. - 30.9.2003		1.1. - 30.9.2004	
		1000 EUR	EUR je EW	1000 EUR	EUR je EW
<b>laufende Rechnung</b>					
49	Steuern und steuerähnliche Einnahmen	444 927	187	475 454	200
50	Grundsteuer	130 588	55	133 725	56
51	Gewerbsteuer (netto)	178 665	75	208 218	87
52	Gemeindeanteil an der Einkommensteuer	96 490	40	92 880	39
53	Gemeindeanteil an der Umsatzsteuer	31 022	13	32 008	13
54	sonstige Steuern und steuerähnliche Einnahmen	8 161	3	8 624	4
55	Einnahmen aus Verwaltung und Betrieb	420 671	177	408 371	171
56	Gebühren, sonstige Entgelte	220 587	93	213 875	90
57	übrige Verwaltungs- und Betriebseinnahmen	115 382	48	116 313	49
58	Gewinnanteile, Konzessionsabgaben	84 701	36	78 183	33
59	Zinseinnahmen und Schuldendiensthilfen	13 422	6	12 973	5
60	vom öffentlichen Bereich	108	0	364	0
61	von anderen Bereichen	13 315	6	12 609	5
62	Laufende Zuweisungen und Zuschüsse	1 735 078	728	1 962 927	824
63	vom öffentlichen Bereich	1 687 900	708	1 879 374	789
64	von Bund, Lastenausgleichsfonds, ERP-Sondervermögen	3 192	1	4 314	2
65	allgemeine Finanzaufweisungen vom Land	984 077	413	973 215	408
66	Schlüsselzuweisungen	852 624	358	824 900	346
67	übrige vom Land	367 184	154	560 151	235
68	allgemeine Finanzaufweisungen von Gemeinden u. Gem.verb.	258 515	108	263 368	111
69	übrige von Gemeinden und Gemeindeverbänden	32 190	14	38 399	16
70	von Zweckverbänden	844	0	490	0
71	vom sonstigen öffentlichen Bereich	41 897	18	39 437	17
72	von anderen Bereichen	47 178	20	83 553	35
73	Bruttoeinnahmen der laufenden Rechnung	2 614 098	1 097	2 859 726	1 200
74	Abzüglich Zahlungen von Gemeinden und Gemeindeverbänden	290 720	122	301 785	127
<b>75</b>	<b>Gesamteinnahmen der laufenden Rechnung</b>	<b>2 323 378</b>	<b>975</b>	<b>2 557 941</b>	<b>1 073</b>
<b>Kapitalrechnung</b>					
76	Veräußerung von Vermögen	53 632	23	46 247	19
77	Zuweisungen und Zuschüsse für Investitionen	410 557	172	406 920	171
78	vom öffentlichen Bereich	376 499	158	376 854	158
79	von Bund, Lastenausgleichsfonds, ERP-Sondervermögen	5 756	2	5 350	2
80	vom Land	356 324	150	360 798	151
81	von Gemeinden und Gemeindeverbänden	5 166	2	4 344	2
82	von Zweckverbänden	2 564	1	854	0
83	vom sonstigen öffentlichen Bereich	6 689	3	5 508	2
84	von anderen Bereichen	34 058	14	30 066	13
85	Beiträge und ähnliche Entgelte	27 052	11	25 008	10
86	sonstige Zuschüsse	7 006	3	5 058	2
87	Darlehensrückflüsse	2 040	1	1 236	1
88	Schuldenaufnahme vom öffentlichen Bereich	8	0	-	-
89	Bruttoeinnahmen der Kapitalrechnung	466 238	196	454 402	191
90	Abzüglich Zahlungen von Gemeinden und Gemeindeverbänden	5 236	2	4 381	2
<b>91</b>	<b>Gesamteinnahmen der Kapitalrechnung</b>	<b>461 002</b>	<b>193</b>	<b>450 021</b>	<b>189</b>
<b>92</b>	<b>Gesamteinnahmen (ohne bes. Finanzierungsvorgänge)</b>	<b>2 784 379</b>	<b>1 168</b>	<b>3 007 962</b>	<b>1 262</b>
93	Saldo (Finanzierungsdefizit)	-	-	-	-
<b>besondere Finanzierungsvorgänge</b>					
94	Schuldenaufnahme	229 037	96	119 392	50
95	der Kreditmarktmittel	229 031	96	119 392	50
96	der inneren Darlehen	6	0	-	-
97	Entnahme aus der allgemeinen Rücklage	84 849	36	69 056	29
98	Entnahme aus Sonderrücklagen	3 856	2	4 375	2
<b>99</b>	<b>Einnahmen aus besonderen Finanzierungsvorgängen</b>	<b>317 742</b>	<b>133</b>	<b>192 823</b>	<b>81</b>
100	Saldo (Überschuss)	6 523	3	70 970	30

**5. Kassenmäßige Ausgaben und Einnahmen nach Arten**  
**Kreisfreie Städte**

Nr.	Ausgaben	1.1. - 30.9.2003		1.1. - 30.9.2004	
		1 000 EUR	EUR je EW	1 000 EUR	EUR je EW
<b>laufende Rechnung</b>					
1	Personalausgaben	220 893	393	202 288	360
2	Laufender Sachaufwand	133 585	238	132 732	236
3	sächliche Verwaltungsaufgaben	126 041	224	124 667	222
4	Erstattungen an andere Bereiche	7 545	13	8 064	14
5	Zinsausgaben	23 835	42	20 699	37
6	an öffentlichen Bereich	-	-	-	-
7	an andere Bereiche	23 835	42	20 699	37
8	Laufende Zuweisungen und Zuschüsse, Schuldendiensthilfen	257 089	457	302 280	537
9	an öffentlichen Bereich	15 334	27	13 988	25
10	allgemeine Zuweisungen und Umlagen	29	0	2	0
11	an Land	-	-	-	-
12	an Gemeinden und Gemeindeverbände	29	0	2	0
13	an Zweckverbände und sonstigen öffentlichen Bereich	-	-	-	-
14	Zuweisungen für laufende Zwecke und Schuldendiensthilfen	15 305	27	13 987	25
15	an andere Bereiche	241 755	430	288 291	513
16	laufende Zuschüsse an Unternehmen	85 198	151	82 185	146
17	laufende Zuschüsse an übrige Bereiche	33 636	60	39 857	71
18	soziale Leistungen	122 921	219	166 249	296
19	Schuldendiensthilfen	-	-	-	-
20	Bruttoausgaben der laufenden Rechnung	635 402	1 130	657 999	1 170
21	Abzüglich Zahlungen von Gemeinden und Gemeindeverbänden	4 423	8	6 363	11
<b>22</b>	<b>Gesamtausgaben der laufenden Rechnung</b>	<b>630 978</b>	<b>1 122</b>	<b>651 635</b>	<b>1 159</b>
<b>Kapitalrechnung</b>					
23	Sachinvestitionen	79 578	141	61 055	109
24	Baumaßnahmen	69 124	123	52 837	94
25	für Schulen	6 208	11	9 739	17
26	für Städteplanung	26 849	48	19 810	35
27	für Straßen	11 440	20	11 482	20
28	für Abwasserbeseitigung	-	-	-	-
29	Erwerb von unbeweglichen und beweglichen Sachen	10 454	19	8 218	15
30	Zuweisungen und Zuschüsse für Investitionen	29 136	52	24 287	43
31	an öffentlichen Bereich	4 037	7	934	2
32	an andere Bereiche	25 098	45	23 353	42
33	Darlehen	-	-	-	-
34	Erwerb von Beteiligungen	345	1	373	1
35	Tilgungsausgaben an öffentlichen Bereich	-	-	-	-
36	Bruttoausgaben der Kapitalrechnung	109 059	194	85 715	152
37	Abzüglich Zahlungen von Gemeinden und Gemeindeverbänden	-	-	21	0
<b>38</b>	<b>Gesamtausgaben der Kapitalrechnung</b>	<b>109 059</b>	<b>194</b>	<b>85 694</b>	<b>152</b>
<b>39</b>	<b>Gesamtausgaben (ohne besondere Finanzierungsvorgänge)</b>	<b>740 037</b>	<b>1 316</b>	<b>737 329</b>	<b>1 311</b>
40	Saldo (Finanzierungsüberschuss)	-	-	34 678	62
<b>besondere Finanzierungsvorgänge</b>					
41	Schuldentilgung	88 739	158	36 322	65
42	der Kreditmarktmittel	88 739	158	36 322	65
43	der inneren Darlehen	-	-	-	-
44	Zuführung an die allgemeine Rücklage	400	1	145	0
45	Zuführung an Sonderrücklagen	1 529	3	1 007	2
46	Deckung von Vorjahresfehlbeträgen	7 277	13	4 413	8
<b>47</b>	<b>Ausgaben für besondere Finanzierungsvorgänge</b>	<b>97 945</b>	<b>174</b>	<b>41 888</b>	<b>74</b>
48	Saldo (Fehlbetrag)	-	-	-	-



Noch: 5. Kassenmäßige Ausgaben und Einnahmen nach Arten  
Noch: Kreisfreie Städte

Nr.	Einnahmen	1.1. - 30.9.2003		1.1. - 30.9.2004	
		1000 EUR	EUR je EW	1000 EUR	EUR je EW
<b>laufende Rechnung</b>					
49	Steuern und steuerähnliche Einnahmen	135 097	240	145 114	258
50	Grundsteuer	36 327	65	38 287	68
51	Gewerbsteuer (netto)	55 313	98	62 619	111
52	Gemeindeanteil an der Einkommensteuer	29 213	52	29 251	52
53	Gemeindeanteil an der Umsatzsteuer	11 828	21	12 213	22
54	sonstige Steuern und steuerähnliche Einnahmen	2 415	4	2 744	5
55	Einnahmen aus Verwaltung und Betrieb	113 799	202	102 139	182
56	Gebühren, sonstige Entgelte	68 134	121	61 119	109
57	übrige Verwaltungs- und Betriebseinnahmen	20 075	36	18 946	34
58	Gewinnanteile, Konzessionsabgaben	25 589	45	22 074	39
59	Zinseinnahmen und Schuldendiensthilfen	1 921	3	1 880	3
60	vom öffentlichen Bereich	-	-	2	0
61	von anderen Bereichen	1 921	3	1 878	3
62	Laufende Zuweisungen und Zuschüsse	358 419	637	426 998	759
63	vom öffentlichen Bereich	341 255	607	404 576	719
64	von Bund, Lastenausgleichsfonds, ERP-Sondervermögen	589	1	524	1
65	allgemeine Finanzaufweisungen vom Land	231 495	412	229 179	407
66	Schlüsselzuweisungen	194 101	345	187 392	333
67	übrige vom Land	98 868	176	158 772	282
68	allgemeine Finanzaufweisungen von Gemeinden u. Gem.verb.	-	-	-	-
69	übrige von Gemeinden und Gemeindeverbänden	4 423	8	6 363	11
70	von Zweckverbänden	138	0	26	0
71	vom sonstigen öffentlichen Bereich	5 741	10	9 713	17
72	von anderen Bereichen	17 164	31	22 423	40
73	Bruttoeinnahmen der laufenden Rechnung	609 236	1 083	676 131	1 202
74	Abzüglich Zahlungen von Gemeinden und Gemeindeverbänden	4 423	8	6 363	11
<b>75</b>	<b>Gesamteinnahmen der laufenden Rechnung</b>	<b>604 812</b>	<b>1 075</b>	<b>669 768</b>	<b>1 191</b>
<b>Kapitalrechnung</b>					
76	Veräußerung von Vermögen	20 306	36	13 576	24
77	Zuweisungen und Zuschüsse für Investitionen	98 496	175	88 570	157
78	vom öffentlichen Bereich	94 692	168	84 703	151
79	von Bund, Lastenausgleichsfonds, ERP-Sondervermögen	2 366	4	2 513	4
80	vom Land	91 785	163	81 196	144
81	von Gemeinden und Gemeindeverbänden	-	-	21	0
82	von Zweckverbänden	4	0	14	0
83	vom sonstigen öffentlichen Bereich	537	1	960	2
84	von anderen Bereichen	3 804	7	3 867	7
85	Beiträge und ähnliche Entgelte	2 720	5	2 150	4
86	sonstige Zuschüsse	1 084	2	1 717	3
87	Darlehensrückflüsse	37	0	113	0
88	Schuldenaufnahme vom öffentlichen Bereich	-	-	-	-
89	Bruttoeinnahmen der Kapitalrechnung	118 840	211	102 260	182
90	Abzüglich Zahlungen von Gemeinden und Gemeindeverbänden	-	-	21	0
<b>91</b>	<b>Gesamteinnahmen der Kapitalrechnung</b>	<b>118 840</b>	<b>211</b>	<b>102 239</b>	<b>182</b>
<b>92</b>	<b>Gesamteinnahmen (ohne bes. Finanzierungsvorgänge)</b>	<b>723 652</b>	<b>1 287</b>	<b>772 007</b>	<b>1 373</b>
93	Saldo (Finanzierungsdefizit)	16 385	29	-	-
<b>besondere Finanzierungsvorgänge</b>					
94	Schuldenaufnahme	84 178	150	25 222	45
95	der Kreditmarktmittel	84 178	150	25 222	45
96	der inneren Darlehen	-	-	-	-
97	Entnahme aus der allgemeinen Rücklage	3 979	7	3 330	6
98	Entnahme aus Sonderrücklagen	4	0	-	-
<b>99</b>	<b>Einnahmen aus besonderen Finanzierungsvorgängen</b>	<b>88 161</b>	<b>157</b>	<b>28 551</b>	<b>51</b>
100	Saldo (Überschuss)	9 784	17	13 336	24

**6. Kassenmäßige Ausgaben und Einnahmen nach Arten**  
**Kreisangehörige Gemeinden**

Nr.	Ausgaben	1.1. - 30.9.2003		1.1. - 30.9.2004	
		1 000 EUR	EUR je EW	1 000 EUR	EUR je EW
<b>laufende Rechnung</b>					
1	Personalausgaben	342 178	188	326 233	179
2	Laufender Sachaufwand	199 145	109	204 765	112
3	sächliche Verwaltungsaufgaben	195 311	107	200 848	110
4	Erstattungen an andere Bereiche	3 834	2	3 918	2
5	Zinsausgaben	59 832	33	56 236	31
6	an öffentlichen Bereich	135	0	277	0
7	an andere Bereiche	59 697	33	55 959	31
8	Laufende Zuweisungen und Zuschüsse, Schuldendiensthilfen	376 425	207	377 352	207
9	an öffentlichen Bereich	292 896	161	298 836	164
10	allgemeine Zuweisungen und Umlagen	265 066	146	268 272	147
11	an Land	562	0	805	0
12	an Gemeinden und Gemeindeverbände	264 497	145	267 460	147
13	an Zweckverbände und sonstigen öffentlichen Bereich	6	0	6	0
14	Zuweisungen für laufende Zwecke und Schuldendiensthilfen	27 830	15	30 565	17
15	an andere Bereiche	83 529	46	78 516	43
16	laufende Zuschüsse an Unternehmen	44 178	24	27 246	15
17	laufende Zuschüsse an übrige Bereiche	37 000	20	49 185	27
18	soziale Leistungen	2 050	1	1 619	1
19	Schuldendiensthilfen	301	0	466	0
20	Bruttoausgaben der laufenden Rechnung	977 579	537	964 586	530
21	Abzüglich Zahlungen von Gemeinden und Gemeindeverbänden	13 815	8	12 933	7
<b>22</b>	<b>Gesamtausgaben der laufenden Rechnung</b>	<b>963 764</b>	<b>529</b>	<b>951 653</b>	<b>523</b>
<b>Kapitalrechnung</b>					
23	Sachinvestitionen	326 405	179	285 777	157
24	Baumaßnahmen	290 024	159	256 960	141
25	für Schulen	7 812	4	4 216	2
26	für Städteplanung	48 276	27	41 978	23
27	für Straßen	88 895	49	84 856	47
28	für Abwasserbeseitigung	8 288	5	4 790	3
29	Erwerb von unbeweglichen und beweglichen Sachen	36 381	20	28 817	16
30	Zuweisungen und Zuschüsse für Investitionen	35 545	20	33 813	19
31	an öffentlichen Bereich	11 162	6	13 594	7
32	an andere Bereiche	24 383	13	20 219	11
33	Darlehen	3 563	2	7 293	4
34	Erwerb von Beteiligungen	795	0	1 150	1
35	Tilgungsausgaben an öffentlichen Bereich	111	0	126	0
36	Bruttoausgaben der Kapitalrechnung	366 420	201	328 159	180
37	Abzüglich Zahlungen von Gemeinden und Gemeindeverbänden	3 266	2	3 008	2
<b>38</b>	<b>Gesamtausgaben der Kapitalrechnung</b>	<b>363 154</b>	<b>199</b>	<b>325 151</b>	<b>179</b>
<b>39</b>	<b>Gesamtausgaben (ohne besondere Finanzierungsvorgänge)</b>	<b>1 326 918</b>	<b>729</b>	<b>1 276 804</b>	<b>701</b>
40	Saldo (Finanzierungsüberschuss)	20 359	11	60 379	33
<b>besondere Finanzierungsvorgänge</b>					
41	Schuldentilgung	106 805	59	95 095	52
42	der Kreditmarktmittel	106 778	59	95 067	52
43	der inneren Darlehen	28	0	28	0
44	Zuführung an die allgemeine Rücklage	55 479	30	60 766	33
45	Zuführung an Sonderrücklagen	3 670	2	2 291	1
46	Deckung von Vorjahresfehlbeträgen	6 930	4	4 477	2
<b>47</b>	<b>Ausgaben für besondere Finanzierungsvorgänge</b>	<b>172 884</b>	<b>95</b>	<b>162 629</b>	<b>89</b>
48	Saldo (Fehlbetrag)	-	-	-	-

Noch: 6. Kassenmäßige Ausgaben und Einnahmen nach Arten  
Noch: Kreisangehörige Gemeinden

Nr.	Einnahmen	1.1. - 30.9.2003		1.1. - 30.9.2004	
		1000 EUR	EUR je EW	1000 EUR	EUR je EW
<b>laufende Rechnung</b>					
49	Steuern und steuerähnliche Einnahmen	309 830	170	330 340	181
50	Grundsteuer	94 261	52	95 437	52
51	Gewerbsteuer (netto)	123 352	68	145 599	80
52	Gemeindeanteil an der Einkommensteuer	67 278	37	63 629	35
53	Gemeindeanteil an der Umsatzsteuer	19 193	11	19 794	11
54	sonstige Steuern und steuerähnliche Einnahmen	5 746	3	5 880	3
55	Einnahmen aus Verwaltung und Betrieb	198 806	109	199 889	110
56	Gebühren, sonstige Entgelte	62 075	34	62 024	34
57	übrige Verwaltungs- und Betriebseinnahmen	77 857	43	81 883	45
58	Gewinnanteile, Konzessionsabgaben	58 874	32	55 982	31
59	Zinseinnahmen und Schuldendiensthilfen	7 687	4	7 665	4
60	vom öffentlichen Bereich	105	0	114	0
61	von anderen Bereichen	7 582	4	7 551	4
62	Laufende Zuweisungen und Zuschüsse	589 458	324	567 920	312
63	vom öffentlichen Bereich	586 246	322	565 176	310
64	von Bund, Lastenausgleichsfonds, ERP-Sondervermögen	1 576	1	1 569	1
65	allgemeine Finanzaufweisungen vom Land	488 498	268	487 430	268
66	Schlüsselzuweisungen	448 510	246	434 403	239
67	übrige vom Land	54 054	30	45 838	25
68	allgemeine Finanzaufweisungen von Gemeinden u. Gem.verb.	1 265	1	-	-
69	übrige von Gemeinden und Gemeindeverbänden	12 538	7	12 918	7
70	von Zweckverbänden	179	0	75	0
71	vom sonstigen öffentlichen Bereich	28 137	15	17 346	10
72	von anderen Bereichen	3 212	2	2 745	2
73	Bruttoeinnahmen der laufenden Rechnung	1 105 781	607	1 105 815	607
74	Abzüglich Zahlungen von Gemeinden und Gemeindeverbänden	13 815	8	12 933	7
<b>75</b>	<b>Gesamteinnahmen der laufenden Rechnung</b>	<b>1 091 967</b>	<b>600</b>	<b>1 092 881</b>	<b>600</b>
<b>Kapitalrechnung</b>					
76	Veräußerung von Vermögen	31 332	17	30 091	17
77	Zuweisungen und Zuschüsse für Investitionen	225 991	124	216 463	119
78	vom öffentlichen Bereich	198 446	109	191 841	105
79	von Bund, Lastenausgleichsfonds, ERP-Sondervermögen	3 217	2	2 796	2
80	vom Land	183 761	101	180 980	99
81	von Gemeinden und Gemeindeverbänden	3 197	2	2 971	2
82	von Zweckverbänden	2 541	1	784	0
83	vom sonstigen öffentlichen Bereich	5 730	3	4 310	2
84	von anderen Bereichen	27 546	15	24 622	14
85	Beiträge und ähnliche Entgelte	24 073	13	21 538	12
86	sonstige Zuschüsse	3 472	2	3 084	2
87	Darlehensrückflüsse	1 245	1	755	0
88	Schuldenaufnahme vom öffentlichen Bereich	8	0	-	-
89	Bruttoeinnahmen der Kapitalrechnung	258 576	142	247 309	136
90	Abzüglich Zahlungen von Gemeinden und Gemeindeverbänden	3 266	2	3 008	2
<b>91</b>	<b>Gesamteinnahmen der Kapitalrechnung</b>	<b>255 310</b>	<b>140</b>	<b>244 302</b>	<b>134</b>
<b>92</b>	<b>Gesamteinnahmen (ohne bes. Finanzierungsvorgänge)</b>	<b>1 347 277</b>	<b>740</b>	<b>1 337 183</b>	<b>734</b>
93	Saldo (Finanzierungsdefizit)	-	-	-	-
<b>besondere Finanzierungsvorgänge</b>					
94	Schuldenaufnahme	93 836	52	76 093	42
95	der Kreditmarktmittel	93 830	52	76 093	42
96	der inneren Darlehen	6	0	-	-
97	Entnahme aus der allgemeinen Rücklage	62 645	34	54 654	30
98	Entnahme aus Sonderrücklagen	601	0	690	0
<b>99</b>	<b>Einnahmen aus besonderen Finanzierungsvorgängen</b>	<b>157 082</b>	<b>86</b>	<b>131 436</b>	<b>72</b>
100	Saldo (Überschuss)	15 802	9	31 193	17

**7. Kassenmäßige Ausgaben und Einnahmen nach Arten**  
**Landkreise**

Nr.	Ausgaben	1.1. - 30.9.2003		1.1. - 30.9.2004	
		1 000 EUR	EUR je EW	1 000 EUR	EUR je EW
<b>laufende Rechnung</b>					
1	Personalausgaben	240 200	132	240 715	132
2	Laufender Sachaufwand	199 578	110	190 545	105
3	sächliche Verwaltungsaufgaben	185 546	102	177 934	98
4	Erstattungen an andere Bereiche	14 031	8	12 610	7
5	Zinsausgaben	25 075	14	24 802	14
6	an öffentlichen Bereich	4	0	-	-
7	an andere Bereiche	25 070	14	24 802	14
8	Laufende Zuweisungen und Zuschüsse, Schuldendiensthilfen	334 405	184	447 320	246
9	an öffentlichen Bereich	36 400	20	39 277	22
10	allgemeine Zuweisungen und Umlagen	230	0	2	0
11	an Land	-	-	-	-
12	an Gemeinden und Gemeindeverbände	230	0	2	0
13	an Zweckverbände und sonstigen öffentlichen Bereich	-	-	-	-
14	Zuweisungen für laufende Zwecke und Schuldendiensthilfen	36 170	20	39 276	22
15	an andere Bereiche	298 005	164	408 042	224
16	laufende Zuschüsse an Unternehmen	33 679	18	32 418	18
17	laufende Zuschüsse an übrige Bereiche	18 429	10	23 985	13
18	soziale Leistungen	245 883	135	351 633	193
19	Schuldendiensthilfen	13	0	6	0
20	Bruttoausgaben der laufenden Rechnung	799 257	439	903 381	496
21	Abzüglich Zahlungen von Gemeinden und Gemeindeverbänden	223 361	123	232 564	128
<b>22</b>	<b>Gesamtausgaben der laufenden Rechnung</b>	<b>575 896</b>	<b>316</b>	<b>670 817</b>	<b>368</b>
<b>Kapitalrechnung</b>					
23	Sachinvestitionen	104 893	58	72 559	40
24	Baumaßnahmen	88 640	49	59 348	33
25	für Schulen	58 521	32	40 806	22
26	für Städteplanung	49	0	51	0
27	für Straßen	9 785	5	9 402	5
28	für Abwasserbeseitigung	-	-	70	0
29	Erwerb von unbeweglichen und beweglichen Sachen	16 253	9	13 210	7
30	Zuweisungen und Zuschüsse für Investitionen	4 901	3	6 098	3
31	an öffentlichen Bereich	2 342	1	1 266	1
32	an andere Bereiche	2 560	1	4 832	3
33	Darlehen	258	0	184	0
34	Erwerb von Beteiligungen	123	0	241	0
35	Tilgungsausgaben an öffentlichen Bereich	-	-	-	-
36	Bruttoausgaben der Kapitalrechnung	110 176	61	79 082	43
37	Abzüglich Zahlungen von Gemeinden und Gemeindeverbänden	1 740	1	1 194	1
<b>38</b>	<b>Gesamtausgaben der Kapitalrechnung</b>	<b>108 437</b>	<b>60</b>	<b>77 888</b>	<b>43</b>
<b>39</b>	<b>Gesamtausgaben (ohne besondere Finanzierungsvorgänge)</b>	<b>684 333</b>	<b>376</b>	<b>748 705</b>	<b>411</b>
40	Saldo (Finanzierungsüberschuss)	17 034	9	132 410	73
<b>besondere Finanzierungsvorgänge</b>					
41	Schuldentilgung	37 908	21	41 699	23
42	der Kreditmarktmittel	37 908	21	41 699	23
43	der inneren Darlehen	-	-	-	-
44	Zuführung an die allgemeine Rücklage	5 011	3	5 718	3
45	Zuführung an Sonderrücklagen	8 323	5	8 702	5
46	Deckung von Vorjahresfehlbeträgen	488	0	1 068	1
<b>47</b>	<b>Ausgaben für besondere Finanzierungsvorgänge</b>	<b>51 731</b>	<b>28</b>	<b>57 187</b>	<b>31</b>
48	Saldo (Fehlbetrag)	18 703	10	-	-

Noch: 7. Kassenmäßige Ausgaben und Einnahmen nach Arten  
Noch: Landkreise

Nr.	Einnahmen	1.1. - 30.9.2003		1.1. - 30.9.2004	
		1000 EUR	EUR je EW	1000 EUR	EUR je EW
<b>laufende Rechnung</b>					
49	Steuern und steuerähnliche Einnahmen	-	-	-	-
50	Grundsteuer	-	-	-	-
51	Gewerbesteuer (netto)	-	-	-	-
52	Gemeindeanteil an der Einkommensteuer	-	-	-	-
53	Gemeindeanteil an der Umsatzsteuer	-	-	-	-
54	sonstige Steuern und steuerähnliche Einnahmen	-	-	-	-
55	Einnahmen aus Verwaltung und Betrieb	105 602	58	103 706	57
56	Gebühren, sonstige Entgelte	88 398	49	88 476	49
57	übrige Verwaltungs- und Betriebseinnahmen	16 967	9	15 102	8
58	Gewinnanteile, Konzessionsabgaben	237	0	128	0
59	Zinseinnahmen und Schuldendiensthilfen	3 687	2	3 297	2
60	vom öffentlichen Bereich	-	-	245	0
61	von anderen Bereichen	3 687	2	3 052	2
62	Laufende Zuweisungen und Zuschüsse	729 009	400	909 726	500
63	vom öffentlichen Bereich	702 253	386	851 395	468
64	von Bund, Lastenausgleichsfonds, ERP-Sondervermögen	991	1	2 194	1
65	allgemeine Finanzaufweisungen vom Land	258 345	142	250 885	138
66	Schlüsselzuweisungen	210 014	115	203 104	112
67	übrige vom Land	213 752	117	354 992	195
68	allgemeine Finanzaufweisungen von Gemeinden u. Gem.verb.	209 142	115	214 723	118
69	übrige von Gemeinden und Gemeindeverbänden	14 219	8	17 841	10
70	von Zweckverbänden	324	0	186	0
71	vom sonstigen öffentlichen Bereich	5 481	3	10 574	6
72	von anderen Bereichen	26 756	15	58 331	32
73	Bruttoeinnahmen der laufenden Rechnung	838 298	460	1 016 729	558
74	Abzüglich Zahlungen von Gemeinden und Gemeindeverbänden	223 361	123	232 564	128
<b>75</b>	<b>Gesamteinnahmen der laufenden Rechnung</b>	<b>614 936</b>	<b>338</b>	<b>784 164</b>	<b>431</b>
<b>Kapitalrechnung</b>					
76	Veräußerung von Vermögen	1 963	1	2 499	1
77	Zuweisungen und Zuschüsse für Investitionen	85 449	47	95 277	52
78	vom öffentlichen Bereich	82 741	45	94 922	52
79	von Bund, Lastenausgleichsfonds, ERP-Sondervermögen	154	0	42	0
80	vom Land	80 405	44	93 394	51
81	von Gemeinden und Gemeindeverbänden	1 740	1	1 193	1
82	von Zweckverbänden	20	0	56	0
83	vom sonstigen öffentlichen Bereich	422	0	237	0
84	von anderen Bereichen	2 708	1	355	0
85	Beiträge und ähnliche Entgelte	258	0	99	0
86	sonstige Zuschüsse	2 450	1	256	0
87	Darlehensrückflüsse	758	0	367	0
88	Schuldenaufnahme vom öffentlichen Bereich	-	-	-	-
89	Bruttoeinnahmen der Kapitalrechnung	88 170	48	98 144	54
90	Abzüglich Zahlungen von Gemeinden und Gemeindeverbänden	1 740	1	1 194	1
<b>91</b>	<b>Gesamteinnahmen der Kapitalrechnung</b>	<b>86 430</b>	<b>47</b>	<b>96 950</b>	<b>53</b>
<b>92</b>	<b>Gesamteinnahmen (ohne bes. Finanzierungsvorgänge)</b>	<b>701 367</b>	<b>385</b>	<b>881 114</b>	<b>484</b>
93	Saldo (Finanzierungsdefizit)	-	-	-	-
<b>besondere Finanzierungsvorgänge</b>					
94	Schuldenaufnahme	50 712	28	15 395	8
95	der Kreditmarktmittel	50 712	28	15 395	8
96	der inneren Darlehen	-	-	-	-
97	Entnahme aus der allgemeinen Rücklage	16 471	9	9 983	5
98	Entnahme aus Sonderrücklagen	3 251	2	3 676	2
<b>99</b>	<b>Einnahmen aus besonderen Finanzierungsvorgängen</b>	<b>70 434</b>	<b>39</b>	<b>29 053</b>	<b>16</b>
100	Saldo (Überschuss)	-	-	28 134	15

**8. Kassenmäßige Ausgaben und Einnahmen nach Arten  
Verwaltungsgemeinschaften**

Nr.	Ausgaben	1.1. - 30.9.2003		1.1. - 30.9.2004	
		1 000 EUR	EUR je EW	1 000 EUR	EUR je EW
<b>laufende Rechnung</b>					
1	Personalausgaben	46 504	77	44 985	75
2	Laufender Sachaufwand	9 299	15	10 280	17
3	sächliche Verwaltungsaufgaben	9 279	15	10 141	17
4	Erstattungen an andere Bereiche	20	0	139	0
5	Zinsausgaben	225	0	269	0
6	an öffentlichen Bereich	-	-	-	-
7	an andere Bereiche	225	0	269	0
8	Laufende Zuweisungen und Zuschüsse, Schuldendiensthilfen	1 356	2	1 189	2
9	an öffentlichen Bereich	475	1	555	1
10	allgemeine Zuweisungen und Umlagen	47	0	110	0
11	an Land	-	-	-	-
12	an Gemeinden und Gemeindeverbände	47	0	110	0
13	an Zweckverbände und sonstigen öffentlichen Bereich	-	-	-	-
14	Zuweisungen für laufende Zwecke und Schuldendiensthilfen	428	1	446	1
15	an andere Bereiche	881	1	634	1
16	laufende Zuschüsse an Unternehmen	257	0	46	0
17	laufende Zuschüsse an übrige Bereiche	221	0	243	0
18	soziale Leistungen	403	1	345	1
19	Schuldendiensthilfen	-	-	-	-
20	Bruttoausgaben der laufenden Rechnung	57 384	95	56 723	94
21	Abzüglich Zahlungen von Gemeinden und Gemeindeverbänden	49 121	81	49 924	83
<b>22</b>	<b>Gesamtausgaben der laufenden Rechnung</b>	<b>8 264</b>	<b>14</b>	<b>6 799</b>	<b>11</b>
<b>Kapitalrechnung</b>					
23	Sachinvestitionen	1 338	2	9 103	15
24	Baumaßnahmen	587	1	8 242	14
25	für Schulen	-	-	-	-
26	für Städteplanung	29	0	17	0
27	für Straßen	-	-	1	0
28	für Abwasserbeseitigung	-	-	7 427	12
29	Erwerb von unbeweglichen und beweglichen Sachen	751	1	861	1
30	Zuweisungen und Zuschüsse für Investitionen	394	1	91	0
31	an öffentlichen Bereich	394	1	91	0
32	an andere Bereiche	0	0	-	-
33	Darlehen	-	-	-	-
34	Erwerb von Beteiligungen	-	-	-	-
35	Tilgungsausgaben an öffentlichen Bereich	-	-	-	-
36	Bruttoausgaben der Kapitalrechnung	1 732	3	9 195	15
37	Abzüglich Zahlungen von Gemeinden und Gemeindeverbänden	230	0	159	0
<b>38</b>	<b>Gesamtausgaben der Kapitalrechnung</b>	<b>1 502</b>	<b>2</b>	<b>9 035</b>	<b>15</b>
<b>39</b>	<b>Gesamtausgaben (ohne besondere Finanzierungsvorgänge)</b>	<b>9 765</b>	<b>16</b>	<b>15 834</b>	<b>26</b>
40	Saldo (Finanzierungsüberschuss)	2 319	4	1 823	3
<b>besondere Finanzierungsvorgänge</b>					
41	Schuldentilgung	609	1	824	1
42	der Kreditmarktmittel	609	1	824	1
43	der inneren Darlehen	-	-	-	-
44	Zuführung an die allgemeine Rücklage	1 054	2	1 244	2
45	Zuführung an Sonderrücklagen	-	-	21	0
46	Deckung von Vorjahresfehlbeträgen	43	0	-	-
<b>47</b>	<b>Ausgaben für besondere Finanzierungsvorgänge</b>	<b>1 706</b>	<b>3</b>	<b>2 089</b>	<b>3</b>
48	Saldo (Fehlbetrag)	359	1	1 693	3

Noch: 8. Kassenmäßige Ausgaben und Einnahmen nach Arten  
Noch: Verwaltungsgemeinschaften

Nr.	Einnahmen	1.1. - 30.9.2003		1.1. - 30.9.2004	
		1000 EUR	EUR je EW	1000 EUR	EUR je EW
<b>laufende Rechnung</b>					
49	Steuern und steuerähnliche Einnahmen	-	-	-	-
50	Grundsteuer	-	-	-	-
51	Gewerbesteuer (netto)	-	-	-	-
52	Gemeindeanteil an der Einkommensteuer	-	-	-	-
53	Gemeindeanteil an der Umsatzsteuer	-	-	-	-
54	sonstige Steuern und steuerähnliche Einnahmen	-	-	-	-
55	Einnahmen aus Verwaltung und Betrieb	2 464	4	2 637	4
56	Gebühren, sonstige Entgelte	1 980	3	2 255	4
57	übrige Verwaltungs- und Betriebseinnahmen	483	1	381	1
58	Gewinnanteile, Konzessionsabgaben	-	-	-	-
59	Zinseinnahmen und Schuldendiensthilfen	128	0	132	0
60	vom öffentlichen Bereich	3	0	3	0
61	von anderen Bereichen	125	0	128	0
62	Laufende Zuweisungen und Zuschüsse	58 192	96	58 283	97
63	vom öffentlichen Bereich	58 146	96	58 228	96
64	von Bund, Lastenausgleichsfonds, ERP-Sondervermögen	37	0	27	0
65	allgemeine Finanzaufweisungen vom Land	5 740	10	5 721	9
66	Schlüsselzuweisungen	-	-	-	-
67	übrige vom Land	511	1	550	1
68	allgemeine Finanzaufweisungen von Gemeinden u. Gem.verb.	48 108	80	48 645	81
69	übrige von Gemeinden und Gemeindeverbänden	1 010	2	1 276	2
70	von Zweckverbänden	203	0	204	0
71	vom sonstigen öffentlichen Bereich	2 537	4	1 805	3
72	von anderen Bereichen	46	0	55	0
73	Bruttoeinnahmen der laufenden Rechnung	60 783	101	61 051	101
74	Abzüglich Zahlungen von Gemeinden und Gemeindeverbänden	49 121	81	49 924	83
<b>75</b>	<b>Gesamteinnahmen der laufenden Rechnung</b>	<b>11 662</b>	<b>19</b>	<b>11 127</b>	<b>18</b>
<b>Kapitalrechnung</b>					
76	Veräußerung von Vermögen	31	0	81	0
77	Zuweisungen und Zuschüsse für Investitionen	621	1	6 609	11
78	vom öffentlichen Bereich	621	1	5 388	9
79	von Bund, Lastenausgleichsfonds, ERP-Sondervermögen	19	0	-	-
80	vom Land	372	1	5 227	9
81	von Gemeinden und Gemeindeverbänden	230	0	159	0
82	von Zweckverbänden	-	-	-	-
83	vom sonstigen öffentlichen Bereich	-	-	1	0
84	von anderen Bereichen	-	-	1 221	2
85	Beiträge und ähnliche Entgelte	-	-	1 221	2
86	sonstige Zuschüsse	-	-	0	0
87	Darlehensrückflüsse	-	-	-	-
88	Schuldenaufnahme vom öffentlichen Bereich	-	-	-	-
89	Bruttoeinnahmen der Kapitalrechnung	652	1	6 689	11
90	Abzüglich Zahlungen von Gemeinden und Gemeindeverbänden	230	0	159	0
<b>91</b>	<b>Gesamteinnahmen der Kapitalrechnung</b>	<b>422</b>	<b>1</b>	<b>6 530</b>	<b>11</b>
<b>92</b>	<b>Gesamteinnahmen (ohne bes. Finanzierungsvorgänge)</b>	<b>12 084</b>	<b>20</b>	<b>17 657</b>	<b>29</b>
93	Saldo (Finanzierungsdefizit)	-	-	-	-
<b>besondere Finanzierungsvorgänge</b>					
94	Schuldenaufnahme	311	1	2 683	4
95	der Kreditmarktmittel	311	1	2 683	4
96	der inneren Darlehen	-	-	-	-
97	Entnahme aus der allgemeinen Rücklage	1 754	3	1 090	2
98	Entnahme aus Sonderrücklagen	-	-	10	0
<b>99</b>	<b>Einnahmen aus besonderen Finanzierungsvorgängen</b>	<b>2 065</b>	<b>3</b>	<b>3 782</b>	<b>6</b>
100	Saldo (Überschuss)	-	-	-	-

**9. Kassenmäßige Ausgaben und Einnahmen nach Arten**  
**Kreisangehörige Gemeinden ohne VG-Zugehörigkeit**

Nr.	Ausgaben	1.1. - 30.9.2003		1.1. - 30.9.2004	
		1 000 EUR	EUR je EW	1 000 EUR	EUR je EW
<b>laufende Rechnung</b>					
1	Personalausgaben	264 908	218	255 351	210
2	Laufender Sachaufwand	143 692	118	148 718	122
3	sächliche Verwaltungsaufgaben	140 651	116	145 489	120
4	Erstattungen an andere Bereiche	3 040	2	3 229	3
5	Zinsausgaben	40 790	34	38 503	32
6	an öffentlichen Bereich	43	0	239	0
7	an andere Bereiche	40 747	33	38 264	31
8	Laufende Zuweisungen und Zuschüsse, Schuldendiensthilfen	237 017	195	232 893	191
9	an öffentlichen Bereich	166 776	137	168 742	139
10	allgemeine Zuweisungen und Umlagen	151 589	125	153 882	126
11	an Land	94	0	182	0
12	an Gemeinden und Gemeindeverbände	151 495	124	153 700	126
13	an Zweckverbände und sonstigen öffentlichen Bereich	-	-	-	-
14	Zuweisungen für laufende Zwecke und Schuldendiensthilfen	15 188	12	14 860	12
15	an andere Bereiche	70 241	58	64 151	53
16	laufende Zuschüsse an Unternehmen	40 527	33	24 482	20
17	laufende Zuschüsse an übrige Bereiche	27 385	23	37 617	31
18	soziale Leistungen	2 029	2	1 600	1
19	Schuldendiensthilfen	300	0	452	0
20	Bruttoausgaben der laufenden Rechnung	686 407	564	675 465	555
21	Abzüglich Zahlungen von Gemeinden und Gemeindeverbänden	11 106	9	9 895	8
<b>22</b>	<b>Gesamtausgaben der laufenden Rechnung</b>	<b>675 302</b>	<b>555</b>	<b>665 570</b>	<b>547</b>
<b>Kapitalrechnung</b>					
23	Sachinvestitionen	220 560	181	193 201	159
24	Baumaßnahmen	195 430	161	172 904	142
25	für Schulen	7 801	6	4 154	3
26	für Städteplanung	35 394	29	32 964	27
27	für Straßen	62 116	51	58 798	48
28	für Abwasserbeseitigung	2 183	2	2 728	2
29	Erwerb von unbeweglichen und beweglichen Sachen	25 130	21	20 296	17
30	Zuweisungen und Zuschüsse für Investitionen	27 104	22	23 426	19
31	an öffentlichen Bereich	7 246	6	6 113	5
32	an andere Bereiche	19 858	16	17 314	14
33	Darlehen	3 295	3	7 292	6
34	Erwerb von Beteiligungen	789	1	1 142	1
35	Tilgungsausgaben an öffentlichen Bereich	32	0	35	0
36	Bruttoausgaben der Kapitalrechnung	251 780	207	225 096	185
37	Abzüglich Zahlungen von Gemeinden und Gemeindeverbänden	2 605	2	2 559	2
<b>38</b>	<b>Gesamtausgaben der Kapitalrechnung</b>	<b>249 175</b>	<b>205</b>	<b>222 537</b>	<b>183</b>
<b>39</b>	<b>Gesamtausgaben (ohne besondere Finanzierungsvorgänge)</b>	<b>924 476</b>	<b>760</b>	<b>888 106</b>	<b>730</b>
40	Saldo (Finanzierungsüberschuss)	11 384	9	46 643	38
<b>besondere Finanzierungsvorgänge</b>					
41	Schuldentilgung	69 596	57	60 622	50
42	der Kreditmarktmittel	69 596	57	60 622	50
43	der inneren Darlehen	-	-	-	-
44	Zuführung an die allgemeine Rücklage	35 335	29	32 205	26
45	Zuführung an Sonderrücklagen	2 869	2	1 697	1
46	Deckung von Vorjahresfehlbeträgen	3 120	3	3 137	3
<b>47</b>	<b>Ausgaben für besondere Finanzierungsvorgänge</b>	<b>110 920</b>	<b>91</b>	<b>97 662</b>	<b>80</b>
48	Saldo (Fehlbetrag)	-	-	-	-



Noch: 9. Kassenmäßige Ausgaben und Einnahmen nach Arten  
 Noch: Kreisangehörige Gemeinden ohne VG-Zugehörigkeit

Nr.	Einnahmen	1.1. - 30.9.2003		1.1. - 30.9.2004	
		1000 EUR	EUR je EW	1000 EUR	EUR je EW
<b>laufende Rechnung</b>					
49	Steuern und steuerähnliche Einnahmen	218 853	180	232 916	191
50	Grundsteuer	64 682	53	64 764	53
51	Gewerbsteuer (netto)	88 927	73	105 053	86
52	Gemeindeanteil an der Einkommensteuer	46 828	38	44 119	36
53	Gemeindeanteil an der Umsatzsteuer	14 159	12	14 596	12
54	sonstige Steuern und steuerähnliche Einnahmen	4 257	3	4 384	4
55	Einnahmen aus Verwaltung und Betrieb	137 341	113	138 930	114
56	Gebühren, sonstige Entgelte	47 520	39	48 072	40
57	übrige Verwaltungs- und Betriebseinnahmen	47 175	39	50 353	41
58	Gewinnanteile, Konzessionsabgaben	42 646	35	40 505	33
59	Zinseinnahmen und Schuldendiensthilfen	5 633	5	5 868	5
60	vom öffentlichen Bereich	24	0	81	0
61	von anderen Bereichen	5 609	5	5 787	5
62	Laufende Zuweisungen und Zuschüsse	407 638	335	389 943	320
63	vom öffentlichen Bereich	404 969	333	387 826	319
64	von Bund, Lastenausgleichsfonds, ERP-Sondervermögen	1 146	1	1 199	1
65	allgemeine Finanzaufweisungen vom Land	336 486	276	333 298	274
66	Schlüsselzuweisungen	304 330	250	294 484	242
67	übrige vom Land	40 530	33	32 986	27
68	allgemeine Finanzaufweisungen von Gemeinden u. Gem.verb.	1 265	1	-	-
69	übrige von Gemeinden und Gemeindeverbänden	9 841	8	9 895	8
70	von Zweckverbänden	127	0	47	0
71	vom sonstigen öffentlichen Bereich	15 574	13	10 402	9
72	von anderen Bereichen	2 669	2	2 117	2
73	Bruttoeinnahmen der laufenden Rechnung	769 465	632	767 657	631
74	Abzüglich Zahlungen von Gemeinden und Gemeindeverbänden	11 106	9	9 895	8
<b>75</b>	<b>Gesamteinnahmen der laufenden Rechnung</b>	<b>758 359</b>	<b>623</b>	<b>757 762</b>	<b>623</b>
<b>Kapitalrechnung</b>					
76	Veräußerung von Vermögen	20 815	17	20 056	16
77	Zuweisungen und Zuschüsse für Investitionen	158 119	130	158 796	130
78	vom öffentlichen Bereich	140 716	116	143 995	118
79	von Bund, Lastenausgleichsfonds, ERP-Sondervermögen	2 986	2	2 586	2
80	vom Land	130 795	107	135 886	112
81	von Gemeinden und Gemeindeverbänden	2 535	2	2 536	2
82	von Zweckverbänden	1 494	1	307	0
83	vom sonstigen öffentlichen Bereich	2 905	2	2 679	2
84	von anderen Bereichen	17 403	14	14 802	12
85	Beiträge und ähnliche Entgelte	14 677	12	12 922	11
86	sonstige Zuschüsse	2 726	2	1 879	2
87	Darlehensrückflüsse	1 165	1	694	1
88	Schuldenaufnahme vom öffentlichen Bereich	8	0	-	-
89	Bruttoeinnahmen der Kapitalrechnung	180 107	148	179 546	148
90	Abzüglich Zahlungen von Gemeinden und Gemeindeverbänden	2 605	2	2 559	2
<b>91</b>	<b>Gesamteinnahmen der Kapitalrechnung</b>	<b>177 502</b>	<b>146</b>	<b>176 987</b>	<b>145</b>
<b>92</b>	<b>Gesamteinnahmen (ohne bes. Finanzierungsvorgänge)</b>	<b>935 860</b>	<b>769</b>	<b>934 749</b>	<b>768</b>
93	Saldo (Finanzierungsdefizit)	-	-	-	-
<b>besondere Finanzierungsvorgänge</b>					
94	Schuldenaufnahme	63 124	52	47 544	39
95	der Kreditmarktmittel	63 118	52	47 544	39
96	der inneren Darlehen	6	0	-	-
97	Entnahme aus der allgemeinen Rücklage	33 713	28	34 618	28
98	Entnahme aus Sonderrücklagen	432	0	479	0
<b>99</b>	<b>Einnahmen aus besonderen Finanzierungsvorgängen</b>	<b>97 269</b>	<b>80</b>	<b>82 641</b>	<b>68</b>
100	Saldo (Überschuss)	13 651	11	15 020	12

**10. Kassenmäßige Ausgaben und Einnahmen nach Arten  
Verwaltungsgemeinschaften einschließlich Mitgliedsgemeinden**

Nr.	Ausgaben	1.1. - 30.9.2003		1.1. - 30.9.2004	
		1 000 EUR	EUR je EW	1 000 EUR	EUR je EW
<b>laufende Rechnung</b>					
1	Personalausgaben	123 774	205	115 867	192
2	Laufender Sachaufwand	64 752	107	66 327	110
3	sächliche Verwaltungsaufgaben	63 938	106	65 500	109
4	Erstattungen an andere Bereiche	814	1	827	1
5	Zinsausgaben	19 267	32	18 002	30
6	an öffentlichen Bereich	92	0	38	0
7	an andere Bereiche	19 175	32	17 963	30
8	Laufende Zuweisungen und Zuschüsse, Schuldendiensthilfen	140 764	233	145 649	241
9	an öffentlichen Bereich	126 594	210	130 650	216
10	allgemeine Zuweisungen und Umlagen	113 525	188	114 499	190
11	an Land	468	1	623	1
12	an Gemeinden und Gemeindeverbände	113 050	187	113 870	189
13	an Zweckverbände und sonstigen öffentlichen Bereich	6	0	6	0
14	Zuweisungen für laufende Zwecke und Schuldendiensthilfen	13 070	22	16 151	27
15	an andere Bereiche	14 169	23	14 999	25
16	laufende Zuschüsse an Unternehmen	3 908	6	2 809	5
17	laufende Zuschüsse an übrige Bereiche	9 837	16	11 812	20
18	soziale Leistungen	424	1	364	1
19	Schuldendiensthilfen	1	0	14	0
20	Bruttoausgaben der laufenden Rechnung	348 556	577	345 845	573
21	Abzüglich Zahlungen von Gemeinden und Gemeindeverbänden	51 830	86	52 962	88
<b>22</b>	<b>Gesamtausgaben der laufenden Rechnung</b>	<b>296 726</b>	<b>492</b>	<b>292 882</b>	<b>485</b>
<b>Kapitalrechnung</b>					
23	Sachinvestitionen	107 183	178	101 680	168
24	Baumaßnahmen	95 181	158	92 298	153
25	für Schulen	11	0	62	0
26	für Städteplanung	12 912	21	9 031	15
27	für Straßen	26 779	44	26 059	43
28	für Abwasserbeseitigung	6 105	10	9 488	16
29	Erwerb von unbeweglichen und beweglichen Sachen	12 002	20	9 382	16
30	Zuweisungen und Zuschüsse für Investitionen	8 835	15	10 477	17
31	an öffentlichen Bereich	4 310	7	7 572	13
32	an andere Bereiche	4 525	7	2 905	5
33	Darlehen	269	0	1	0
34	Erwerb von Beteiligungen	7	0	8	0
35	Tilgungsausgaben an öffentlichen Bereich	79	0	91	0
36	Bruttoausgaben der Kapitalrechnung	116 372	193	112 258	186
37	Abzüglich Zahlungen von Gemeinden und Gemeindeverbänden	892	1	608	1
<b>38</b>	<b>Gesamtausgaben der Kapitalrechnung</b>	<b>115 481</b>	<b>191</b>	<b>111 650</b>	<b>185</b>
<b>39</b>	<b>Gesamtausgaben (ohne besondere Finanzierungsvorgänge)</b>	<b>412 207</b>	<b>683</b>	<b>404 532</b>	<b>670</b>
40	Saldo (Finanzierungsüberschuss)	11 293	19	15 559	26
<b>besondere Finanzierungsvorgänge</b>					
41	Schuldentilgung	37 819	63	35 297	58
42	der Kreditmarktmittel	37 791	63	35 268	58
43	der inneren Darlehen	28	0	28	0
44	Zuführung an die allgemeine Rücklage	21 198	35	29 805	49
45	Zuführung an Sonderrücklagen	801	1	615	1
46	Deckung von Vorjahresfehlbeträgen	3 852	6	1 340	2
<b>47</b>	<b>Ausgaben für besondere Finanzierungsvorgänge</b>	<b>63 670</b>	<b>105</b>	<b>67 057</b>	<b>111</b>
48	Saldo (Fehlbetrag)	-	-	-	-

Noch: 10. Kassenmäßige Ausgaben und Einnahmen nach Arten  
 Noch: Verwaltungsgemeinschaften einschließlich Mitgliedsgemeinden

Nr.	Einnahmen	1.1. - 30.9.2003		1.1. - 30.9.2004	
		1000 EUR	EUR je EW	1000 EUR	EUR je EW
<b>laufende Rechnung</b>					
49	Steuern und steuerähnliche Einnahmen	90 977	151	97 424	161
50	Grundsteuer	29 579	49	30 673	51
51	Gewerbsteuer (netto)	34 425	57	40 546	67
52	Gemeindeanteil an der Einkommensteuer	20 450	34	19 510	32
53	Gemeindeanteil an der Umsatzsteuer	5 034	8	5 198	9
54	sonstige Steuern und steuerähnliche Einnahmen	1 489	2	1 497	2
55	Einnahmen aus Verwaltung und Betrieb	63 929	106	63 596	105
56	Gebühren, sonstige Entgelte	16 535	27	16 208	27
57	übrige Verwaltungs- und Betriebseinnahmen	31 165	52	31 911	53
58	Gewinnanteile, Konzessionsabgaben	16 228	27	15 477	26
59	Zinseinnahmen und Schuldendiensthilfen	2 181	4	1 929	3
60	vom öffentlichen Bereich	83	0	37	0
61	von anderen Bereichen	2 098	3	1 892	3
62	Laufende Zuweisungen und Zuschüsse	240 012	398	236 260	391
63	vom öffentlichen Bereich	239 423	397	235 577	390
64	von Bund, Lastenausgleichsfonds, ERP-Sondervermögen	467	1	397	1
65	allgemeine Finanzaufweisungen vom Land	157 751	261	159 853	265
66	Schlüsselzuweisungen	144 180	239	139 919	232
67	übrige vom Land	14 034	23	13 402	22
68	allgemeine Finanzaufweisungen von Gemeinden u. Gem.verb.	48 108	80	48 645	81
69	übrige von Gemeinden und Gemeindeverbänden	3 707	6	4 299	7
70	von Zweckverbänden	255	0	231	0
71	vom sonstigen öffentlichen Bereich	15 101	25	8 749	14
72	von anderen Bereichen	590	1	683	1
73	Bruttoeinnahmen der laufenden Rechnung	397 100	658	399 209	661
74	Abzüglich Zahlungen von Gemeinden und Gemeindeverbänden	51 830	86	52 962	88
<b>75</b>	<b>Gesamteinnahmen der laufenden Rechnung</b>	<b>345 270</b>	<b>572</b>	<b>346 246</b>	<b>574</b>
<b>Kapitalrechnung</b>					
76	Veräußerung von Vermögen	10 549	17	10 116	17
77	Zuweisungen und Zuschüsse für Investitionen	68 493	113	64 276	106
78	vom öffentlichen Bereich	58 350	97	53 234	88
79	von Bund, Lastenausgleichsfonds, ERP-Sondervermögen	250	0	209	0
80	vom Land	53 337	88	50 322	83
81	von Gemeinden und Gemeindeverbänden	892	1	594	1
82	von Zweckverbänden	1 046	2	477	1
83	vom sonstigen öffentlichen Bereich	2 825	5	1 632	3
84	von anderen Bereichen	10 143	17	11 042	18
85	Beiträge und ähnliche Entgelte	9 396	16	9 837	16
86	sonstige Zuschüsse	746	1	1 205	2
87	Darlehensrückflüsse	80	0	61	0
88	Schuldenaufnahme vom öffentlichen Bereich	-	-	-	-
89	Bruttoeinnahmen der Kapitalrechnung	79 122	131	74 453	123
90	Abzüglich Zahlungen von Gemeinden und Gemeindeverbänden	892	1	608	1
<b>91</b>	<b>Gesamteinnahmen der Kapitalrechnung</b>	<b>78 230</b>	<b>130</b>	<b>73 845</b>	<b>122</b>
<b>92</b>	<b>Gesamteinnahmen (ohne bes. Finanzierungsvorgänge)</b>	<b>423 500</b>	<b>702</b>	<b>420 091</b>	<b>696</b>
93	Saldo (Finanzierungsdefizit)	-	-	-	-
<b>besondere Finanzierungsvorgänge</b>					
94	Schuldenaufnahme	31 023	51	31 232	52
95	der Kreditmarktmittel	31 023	51	31 232	52
96	der inneren Darlehen	-	-	-	-
97	Entnahme aus der allgemeinen Rücklage	30 686	51	21 126	35
98	Entnahme aus Sonderrücklagen	169	0	220	0
<b>99</b>	<b>Einnahmen aus besonderen Finanzierungsvorgängen</b>	<b>61 878</b>	<b>103</b>	<b>52 577</b>	<b>87</b>
100	Saldo (Überschuss)	1 792	3	14 480	24

11. Ausgewählte kassenmäßige Ausgaben und Einnahmen

Nr.	Kreisfreie Stadt Landkreis	Personal- ausgaben	Laufender Sach- aufwand	Zins- ausgaben	Laufende Zuwei- sungen und Zuschüsse, Schulden- diensthilfen	Brutto- ausgaben der laufenden Rechnung	Sach- inves- titionen
<b>kreisfreie</b>							
1	Stadt Erfurt	83 740	55 965	8 331	101 237	249 274	32 114
2	Stadt Gera	34 099	22 050	2 717	56 271	115 137	8 345
3	Stadt Jena	32 823	29 149	2 836	42 630	107 438	9 570
4	Stadt Suhl	17 140	9 067	1 854	22 852	50 913	2 314
5	Stadt Weimar	21 289	9 977	3 573	52 122	86 960	5 129
6	Stadt Eisenach	13 198	6 525	1 387	27 166	48 276	3 582
<b>Landkreis</b>							
7	Eichsfeld	17 921	10 082	1 293	22 875	52 170	4 653
8	Nordhausen	12 604	14 897	1 453	29 726	58 679	4 248
9	Wartburgkreis	17 857	11 973	124	34 483	64 437	6 833
10	Unstrut-Hainich-Kreis	15 821	12 890	2 887	33 726	65 324	2 544
11	Kyffhäuserkreis	12 633	12 147	2 011	24 183	50 974	4 928
12	Schmalkalden-Meiningen	15 690	16 287	468	31 611	64 056	4 159
13	Gotha	16 997	15 764	1 489	40 037	74 288	4 502
14	Sömmerda	12 676	11 611	1 339	16 003	41 629	5 426
15	Hildburghausen	10 380	9 387	286	15 307	35 360	3 885
16	Ilm-Kreis	13 675	11 232	2 324	30 906	58 137	5 707
17	Weimarer Land	12 774	13 194	1 500	22 897	50 366	3 214
18	Sonneberg	10 141	7 715	951	15 023	33 830	1 729
19	Saalfeld-Rudolstadt	17 769	8 779	1 692	34 377	62 616	5 400
20	Saale-Holzland-Kreis	13 302	8 117	1 802	19 461	42 682	4 616
21	Saale-Orla-Kreis	12 449	7 983	1 667	24 133	46 232	2 759
22	Greiz	12 865	11 087	1 556	25 231	50 740	3 280
23	Altenburger Land	15 160	7 401	1 957	27 342	51 861	4 676
<b>Summe kreisangehörige Gemeinden, Verwaltungs-</b>							
24	Eichsfeld	37 341	20 504	4 860	49 149	111 855	30 321
25	Nordhausen	33 630	27 331	4 713	51 688	117 362	14 864
26	Wartburgkreis	46 319	28 598	3 535	60 600	139 051	27 858
27	Unstrut-Hainich-Kreis	35 583	26 215	7 140	60 503	129 441	18 342
28	Kyffhäuserkreis	32 026	24 068	5 372	42 979	104 444	16 751
29	Schmalkalden-Meiningen	43 620	33 882	3 281	60 052	140 836	26 475
30	Gotha	48 663	35 477	6 107	70 205	160 451	25 435
31	Sömmerda	32 807	21 790	3 988	32 879	91 464	27 855
32	Hildburghausen	24 485	18 515	1 731	27 752	72 484	15 137
33	Ilm-Kreis	39 899	24 651	6 122	56 427	127 099	19 794
34	Weimarer Land	32 611	23 735	6 184	43 283	105 813	16 267
35	Sonneberg	21 332	13 767	3 185	27 054	65 337	6 241
36	Saalfeld-Rudolstadt	42 227	24 665	5 647	64 832	137 372	34 698
37	Saale-Holzland-Kreis	30 491	18 760	5 397	39 601	94 249	17 640
38	Saale-Orla-Kreis	28 207	17 308	4 439	42 568	92 522	17 109
39	Greiz	39 320	24 090	4 663	48 574	116 647	23 232
40	Altenburger Land	43 373	22 234	4 941	47 715	118 264	29 420

nach Arten, kreisfreien Städten und Landkreisen in 1 000 EUR

Darunter Baumaß- nahmen	Zuwei- sungen und Zuschüsse für Inves- titionen	Brutto- ausgaben der Kapital- rechnung	Brutto- ausgaben insgesamt	Abzüglich Zahlungen von Gemeinden/ GV	Gesamt- ausgaben (ohne bes. Finanzier- vorgänge	Saldo (Finanzier.- über- schuss)	Nr.
<b>Stadt</b>							
30 005	420	32 541	281 815	2 676	279 139	13 741	1
6 829	11 489	19 835	134 972	996	133 976	885	2
7 845	2 398	12 168	119 606	1 582	118 024	5 549	3
1 682	5 295	7 630	58 543	217	58 326	1 234	4
3 743	2 469	7 723	94 683	572	94 111	7 475	5
2 733	2 215	5 819	54 095	342	53 753	5 794	6
<b>verwaltung</b>							
4 286	33	4 686	56 856	14 063	42 793	10 437	7
3 238	63	4 311	62 991	11 481	51 509	3 948	8
6 350	187	7 088	71 526	17 565	53 960	8 583	9
2 162	38	2 583	67 907	16 503	51 403	4 279	10
3 942	20	4 949	55 923	12 238	43 684	3 709	11
3 321	836	5 051	69 107	16 448	52 659	17 155	12
3 692	29	4 531	78 819	15 708	63 111	6 897	13
4 382	64	5 490	47 118	10 889	36 229	1 220	14
2 925	623	4 711	40 072	9 175	30 896	8 135	15
4 843	135	5 867	64 004	17 194	46 810	5 883	16
2 277	495	3 709	54 075	12 319	41 756	16 276	17
1 507	414	2 189	36 019	8 939	27 080	4 889	18
4 297	389	5 815	68 431	17 570	50 861	10 543	19
3 690	70	4 686	47 368	11 895	35 473	4 115	20
2 036	851	3 610	49 842	13 006	36 836	10 328	21
2 632	1 254	4 534	55 273	13 962	41 311	9 370	22
3 769	597	5 272	57 133	14 801	42 332	6 642	23
<b>gemeinschaften und Landkreisverwaltung</b>							
28 148	2 484	32 805	144 660	20 726	123 933	10 943	24
12 650	1 638	16 502	133 864	14 366	119 498	11 443	25
25 111	2 597	37 743	176 794	22 932	153 862	6 589	26
16 098	843	19 207	148 648	19 430	129 218	7 971	27
14 436	763	17 515	121 959	15 719	106 240	7 156	28
23 363	3 630	30 227	171 062	21 771	149 291	25 472	29
22 873	2 527	28 239	188 691	21 723	166 967	15 766	30
25 915	1 449	29 305	120 768	16 738	104 030	3 544	31
12 874	987	16 327	88 811	10 862	77 949	12 651	32
17 313	1 806	21 625	148 724	21 160	127 564	9 166	33
13 315	4 656	20 950	126 764	16 158	110 606	21 371	34
5 154	6 711	12 999	78 336	9 419	68 917	4 742	35
31 393	1 356	36 630	174 002	21 319	152 683	15 115	36
15 048	886	18 531	112 780	16 888	95 892	7 321	37
14 708	1 792	19 027	111 549	15 710	95 839	15 873	38
20 782	2 961	26 466	143 113	17 002	126 110	10 727	39
25 370	2 918	32 338	150 601	17 857	132 744	8 762	40

Noch: 11. Ausgewählte kassenmäßige Ausgaben und Einnahmen

Nr.	Kreisfreie Stadt Landkreis	Steuern und steuer- ähnliche Ein- nahmen	Einnahmen aus Verwaltung und Betrieb	Laufende Zu- weisungen und Zuschüsse	Darunter Schlüssel- zu- weisungen	Brutto- einnahmen der laufenden Rechnung	Veräuße- rung von Vermögen
<b>kreisfreie</b>							
1	Stadt Erfurt	58 042	47 257	150 564	65 400	256 873	5 857
2	Stadt Gera	22 009	9 817	83 128	40 317	115 230	453
3	Stadt Jena	22 238	15 174	71 019	35 262	108 704	3 327
4	Stadt Suhl	11 327	9 099	32 259	13 650	52 685	642
5	Stadt Weimar	15 565	15 242	57 685	21 117	88 775	3 091
6	Stadt Eisenach	15 934	5 551	32 344	11 646	53 864	206
<b>Landkreis</b>							
7	Eichsfeld	-	9 318	52 779	13 048	62 356	85
8	Nordhausen	-	10 193	50 702	10 525	60 895	100
9	Wartburgkreis	-	4 506	67 380	16 079	72 237	35
10	Unstrut-Hainich-Kreis	-	3 542	61 931	12 913	65 474	11
11	Kyffhäuserkreis	-	5 336	48 914	10 509	54 250	1 249
12	Schmalkalden-Meiningen	-	11 550	67 506	15 681	79 840	267
13	Gotha	-	9 391	71 500	15 780	81 205	179
14	Sömmerda	-	7 015	36 738	8 584	43 822	39
15	Hildburghausen	-	7 171	37 439	8 282	44 731	55
16	Ilm-Kreis	-	4 256	60 472	12 828	64 848	70
17	Weimarer Land	-	11 160	44 975	9 504	56 737	205
18	Sonneberg	-	4 751	33 253	7 485	38 178	23
19	Saalfeld-Rudolstadt	-	3 527	70 041	14 441	73 664	8
20	Saale-Holzland-Kreis	-	2 885	43 355	10 389	46 281	67
21	Saale-Orla-Kreis	-	2 996	52 616	11 172	55 689	40
22	Greiz	-	2 783	56 308	13 491	59 244	15
23	Altenburger Land	-	3 327	53 817	12 394	57 277	50
<b>Summe kreisangehörige Gemeinden, Verwaltungen</b>							
24	Eichsfeld	21 500	19 816	92 371	40 270	134 354	2 272
25	Nordhausen	14 399	19 419	89 661	35 398	124 775	789
26	Wartburgkreis	24 360	21 420	111 871	47 538	158 561	2 114
27	Unstrut-Hainich-Kreis	18 057	16 499	99 254	41 927	134 072	2 525
28	Kyffhäuserkreis	13 530	14 146	83 912	33 226	111 751	2 925
29	Schmalkalden-Meiningen	25 823	26 172	116 521	48 220	169 773	2 635
30	Gotha	33 380	27 647	121 104	50 579	183 034	3 086
31	Sömmerda	19 468	16 415	64 330	25 424	100 597	1 859
32	Hildburghausen	12 569	16 542	59 917	24 501	89 430	884
33	Ilm-Kreis	23 082	15 537	100 882	41 434	140 147	2 584
34	Weimarer Land	16 847	23 063	82 530	31 437	123 396	1 363
35	Sonneberg	12 209	10 395	51 598	22 652	74 434	1 491
36	Saalfeld-Rudolstadt	20 654	21 427	114 807	47 165	157 176	1 661
37	Saale-Holzland-Kreis	18 256	12 559	73 496	30 375	104 647	1 754
38	Saale-Orla-Kreis	18 814	11 582	81 551	33 532	112 477	1 540
39	Greiz	19 176	14 282	98 432	42 563	132 743	1 720
40	Altenburger Land	18 218	19 312	93 692	41 265	132 229	1 469

nach Arten, kreisfreien Städten und Landkreisen in 1 000 EUR

Zuweisungen und Zuschüsse für Investitionen	Bruttoeinnahmen der Kapitalrechnung	Bruttoeinnahmen insgesamt	Abzüglich Zahlungen von Gemeinden/GV	Gesamteinnahmen (ohne bes. Finanzier.-vorgänge)	Saldo (Finanzier.-defizit)	Nr.
<b>Stadt</b>						
32 794	38 682	295 555	2 676	292 879	-	1
20 174	20 627	135 857	996	134 861	-	2
13 123	16 450	125 155	1 582	123 573	-	3
6 405	7 093	59 777	217	59 561	-	4
10 292	13 383	102 158	572	101 586	-	5
5 782	6 025	59 889	342	59 547	-	6
<b>verwaltung</b>						
4 852	4 937	67 294	14 063	53 231	-	7
5 944	6 044	66 939	11 481	55 457	-	8
7 836	7 871	80 108	17 565	62 543	-	9
6 701	6 712	72 186	16 503	55 683	-	10
4 115	5 382	59 632	12 238	47 394	-	11
6 090	6 421	86 261	16 448	69 814	-	12
4 332	4 511	85 716	15 708	70 008	-	13
4 478	4 517	48 338	10 889	37 449	-	14
3 420	3 475	48 206	9 175	39 031	-	15
4 944	5 039	69 887	17 194	52 693	-	16
13 408	13 614	70 350	12 319	58 032	-	17
2 452	2 731	40 908	8 939	31 969	-	18
5 302	5 310	78 973	17 570	61 403	-	19
5 135	5 202	51 483	11 895	39 588	-	20
4 437	4 481	60 170	13 006	47 165	-	21
5 383	5 399	64 643	13 962	50 681	-	22
6 449	6 499	63 775	14 801	48 975	-	23
<b>gemeinschaften und Landkreisverwaltung</b>						
18 815	21 249	155 603	20 726	134 876	-	24
19 634	20 532	145 307	14 366	130 941	-	25
22 678	24 822	183 383	22 932	160 451	-	26
19 962	22 547	156 619	19 430	137 188	-	27
14 340	17 364	129 115	15 719	113 396	-	28
24 006	26 761	196 534	21 771	174 762	-	29
18 306	21 422	204 456	21 723	182 733	-	30
21 856	23 715	124 312	16 738	107 574	-	31
11 148	12 032	101 462	10 862	90 600	-	32
15 130	17 743	157 890	21 160	136 730	-	33
23 372	24 739	148 135	16 158	131 977	-	34
6 894	8 644	83 077	9 419	73 658	-	35
30 264	31 941	189 117	21 319	167 798	-	36
13 691	15 455	120 101	16 888	103 214	-	37
13 295	14 946	127 422	15 710	111 712	-	38
19 361	21 097	153 840	17 002	136 838	-	39
25 597	27 135	159 364	17 857	141 506	-	40

12. Ausgewählte kassenmäßige Ausgaben und Einnahmen

Nr.	Kreisfreie Stadt Landkreis	Personal- ausgaben	Laufender Sach- aufwand	Zins- ausgaben	Laufende Zuwei- sungen und Zuschüsse, Schulden- diensthilfen	Brutto- ausgaben der laufenden Rechnung	Sach- inves- titionen
							<b>kreisfreie</b>
1	Stadt Erfurt	418	280	42	506	1 245	160
2	Stadt Gera	317	205	25	524	1 072	78
3	Stadt Jena	324	288	28	421	1 060	94
4	Stadt Suhl	379	201	41	506	1 127	51
5	Stadt Weimar	332	156	56	813	1 356	80
6	Stadt Eisenach	298	148	31	614	1 092	81
							<b>Landkreis</b>
7	Eichsfeld	160	90	12	204	465	41
8	Nordhausen	131	155	15	309	610	44
9	Wartburgkreis	126	84	1	243	454	48
10	Unstrut-Hainich-Kreis	135	110	25	289	559	22
11	Kyffhäuserkreis	138	133	22	265	558	54
12	Schmalkalden-Meiningen	112	116	3	225	456	30
13	Gotha	116	108	10	274	508	31
14	Sömmerda	160	147	17	202	525	68
15	Hildburghausen	143	130	4	212	489	54
16	Ilm-Kreis	114	94	19	258	485	48
17	Weimarer Land	142	147	17	255	561	36
18	Sonneberg	153	117	14	227	511	26
19	Saalfeld-Rudolstadt	138	68	13	267	486	42
20	Saale-Holzland-Kreis	144	88	19	210	460	50
21	Saale-Orla-Kreis	130	83	17	251	481	29
22	Greiz	107	92	13	210	422	27
23	Altenburger Land	138	67	18	248	471	42
							<b>Summe kreisangehörige Gemeinden, Verwaltungs-</b>
24	Eichsfeld	333	183	43	438	996	270
25	Nordhausen	350	284	49	537	1 220	155
26	Wartburgkreis	326	201	25	427	980	196
27	Unstrut-Hainich-Kreis	305	224	61	518	1 108	157
28	Kyffhäuserkreis	351	263	59	470	1 143	183
29	Schmalkalden-Meiningen	311	241	23	428	1 003	189
30	Gotha	333	243	42	480	1 098	174
31	Sömmerda	414	275	50	415	1 155	352
32	Hildburghausen	338	256	24	383	1 002	209
33	Ilm-Kreis	333	206	51	471	1 060	165
34	Weimarer Land	363	264	69	482	1 178	181
35	Sonneberg	322	208	48	409	988	94
36	Saalfeld-Rudolstadt	328	192	44	503	1 067	269
37	Saale-Holzland-Kreis	329	202	58	427	1 017	190
38	Saale-Orla-Kreis	294	180	46	443	963	178
39	Greiz	327	200	39	404	969	193
40	Altenburger Land	394	202	45	433	1 073	267



nach Arten, kreisfreien Städten und Landkreisen in EUR je Einwohner

Darunter Baumaß- nahmen	Zuwei- sungen und Zuschüsse für Inves- titionen	Brutto- ausgaben der Kapital- rechnung	Brutto- ausgaben insgesamt	Abzüglich Zahlungen von Gemeinden/ GV	Gesamt- ausgaben (ohne bes. Finanzier- vorgänge	Saldo (Finanzier- über- schuss)	Nr.
-------------------------------	---	--	----------------------------------	---	---	--	-----

**Stadt**

150	2	163	1 408	13	1 395	69	1
64	107	185	1 257	9	1 247	8	2
77	24	120	1 180	16	1 165	55	3
37	117	169	1 296	5	1 291	27	4
58	38	120	1 476	9	1 467	117	5
62	50	132	1 223	8	1 216	131	6

**verwaltung**

38	0	42	506	125	381	93	7
34	1	45	655	119	536	41	8
45	1	50	504	124	380	60	9
19	0	22	581	141	440	37	10
43	0	54	612	134	478	41	11
24	6	36	492	117	375	122	12
25	0	31	539	107	432	47	13
55	1	69	595	137	457	15	14
40	9	65	554	127	427	112	15
40	1	49	534	143	391	49	16
25	6	41	602	137	465	181	17
23	6	33	544	135	409	74	18
33	3	45	531	136	395	82	19
40	1	51	511	128	383	44	20
21	9	38	519	135	383	107	21
22	10	38	459	116	343	78	22
34	5	48	518	134	384	60	23

**gemeinschaften und Landkreisverwaltung**

251	22	292	1 289	185	1 104	97	24
132	17	172	1 392	149	1 243	119	25
177	18	266	1 246	162	1 084	46	26
138	7	164	1 273	166	1 106	68	27
158	8	192	1 335	172	1 163	78	28
166	26	215	1 218	155	1 063	181	29
157	17	193	1 291	149	1 143	108	30
327	18	370	1 525	211	1 313	45	31
178	14	226	1 227	150	1 077	175	32
144	15	180	1 241	177	1 064	76	33
148	52	233	1 411	180	1 231	238	34
78	101	196	1 184	142	1 042	72	35
244	11	284	1 351	166	1 186	117	36
162	10	200	1 217	182	1 035	79	37
153	19	198	1 161	164	997	165	38
173	25	220	1 189	141	1 048	89	39
230	26	293	1 367	162	1 205	80	40

Noch: 12. Ausgewählte kassenmäßige Ausgaben und Einnahmen

Nr.	Kreisfreie Stadt Landkreis	Steuern und steuer- ähnliche Ein- nahmen	Einnahmen aus Verwaltung und Betrieb	Laufende Zu- weisungen und Zuschüsse	Darunter Schlüssel- zu- weisungen	Brutto- einnahmen der laufenden Rechnung	Veräuße- rung von Vermögen
<b>kreisfreie</b>							
1	Stadt Erfurt	290	236	752	327	1 283	29
2	Stadt Gera	205	91	774	375	1 073	4
3	Stadt Jena	219	150	701	348	1 073	33
4	Stadt Suhl	251	201	714	302	1 166	14
5	Stadt Weimar	243	238	899	329	1 384	48
6	Stadt Eisenach	360	126	731	263	1 218	5
<b>Landkreis</b>							
7	Eichsfeld	-	83	470	116	555	1
8	Nordhausen	-	106	527	109	633	1
9	Wartburgkreis	-	32	475	113	509	0
10	Unstrut-Hainich-Kreis	-	30	530	111	561	0
11	Kyffhäuserkreis	-	58	535	115	594	14
12	Schmalkalden-Meiningen	-	82	481	112	569	2
13	Gotha	-	64	489	108	556	1
14	Sömmerda	-	89	464	108	553	0
15	Hildburghausen	-	99	517	114	618	1
16	Ilm-Kreis	-	36	505	107	541	1
17	Weimarer Land	-	124	501	106	631	2
18	Sonneberg	-	72	503	113	577	0
19	Saalfeld-Rudolstadt	-	27	544	112	572	0
20	Saale-Holzland-Kreis	-	31	468	112	499	1
21	Saale-Orla-Kreis	-	31	548	116	580	0
22	Greiz	-	23	468	112	492	0
23	Altenburger Land	-	30	488	112	520	0
<b>Summe kreisangehörige Gemeinden, Verwaltungen</b>							
24	Eichsfeld	192	177	823	359	1 197	20
25	Nordhausen	150	202	932	368	1 297	8
26	Wartburgkreis	172	151	788	335	1 117	15
27	Unstrut-Hainich-Kreis	155	141	850	359	1 148	22
28	Kyffhäuserkreis	148	155	918	364	1 223	32
29	Schmalkalden-Meiningen	184	186	830	343	1 209	19
30	Gotha	228	189	829	346	1 253	21
31	Sömmerda	246	207	812	321	1 270	23
32	Hildburghausen	174	229	828	339	1 236	12
33	Ilm-Kreis	193	130	842	346	1 169	22
34	Weimarer Land	187	257	918	350	1 373	15
35	Sonneberg	185	157	780	342	1 125	23
36	Saalfeld-Rudolstadt	160	166	892	366	1 221	13
37	Saale-Holzland-Kreis	197	135	793	328	1 129	19
38	Saale-Orla-Kreis	196	121	849	349	1 171	16
39	Greiz	159	119	818	354	1 103	14
40	Altenburger Land	165	175	850	374	1 200	13

nach Arten, kreisfreien Städten und Landkreisen in EUR je Einwohner

Zuweisungen und Zuschüsse für Investitionen	Bruttoeinnahmen der Kapitalrechnung	Bruttoeinnahmen insgesamt	Abzüglich Zahlungen von Gemeinden/GV	Gesamteinnahmen (ohne bes. Finanzier.-vorgänge)	Saldo (Finanzier.-defizit)	Nr.
<b>Stadt</b>						
164	193	1 477	13	1 463	-	1
188	192	1 265	9	1 256	-	2
130	162	1 235	16	1 220	-	3
142	157	1 323	5	1 319	-	4
160	209	1 593	9	1 584	-	5
131	136	1 354	8	1 347	-	6
<b>verwaltung</b>						
43	44	599	125	474	-	7
62	63	696	119	577	-	8
55	55	564	124	441	-	9
57	57	618	141	477	-	10
45	59	653	134	519	-	11
43	46	614	117	497	-	12
30	31	587	107	479	-	13
57	57	610	137	473	-	14
47	48	666	127	539	-	15
41	42	583	143	440	-	16
149	152	783	137	646	-	17
37	41	618	135	483	-	18
41	41	613	136	477	-	19
55	56	555	128	427	-	20
46	47	626	135	491	-	21
45	45	537	116	421	-	22
59	59	579	134	444	-	23
<b>gemeinschaften und Landkreisverwaltung</b>						
168	189	1 386	185	1 202	-	24
204	213	1 511	149	1 362	-	25
160	175	1 292	162	1 131	-	26
171	193	1 341	166	1 175	-	27
157	190	1 413	172	1 241	-	28
171	191	1 400	155	1 245	-	29
125	147	1 399	149	1 250	-	30
276	299	1 569	211	1 358	-	31
154	166	1 402	150	1 252	-	32
126	148	1 317	177	1 141	-	33
260	275	1 649	180	1 469	-	34
104	131	1 256	142	1 113	-	35
235	248	1 469	166	1 303	-	36
148	167	1 296	182	1 114	-	37
138	156	1 326	164	1 163	-	38
161	175	1 278	141	1 137	-	39
232	246	1 446	162	1 284	-	40

13. Ausgaben für besondere Finanzierungsvorgänge der kreisfreien Städte und Landkreise in 1 000 EUR

Kreisfreie Stadt Landkreis	Ausgaben für besondere Finanzierungs- vorgänge	Davon			
		Schuldentilgung		Zuführung an Rücklagen	Deckung von Vorjahres- fehl- beträgen
		der Kreditmarkt- mittel	der inneren Darlehen		
<b>kreisfreie Stadt</b>					
Stadt Erfurt	18 724	18 724	-	-	-
Stadt Gera	6 304	6 304	-	-	-
Stadt Jena	3 340	3 195	-	145	-
Stadt Suhl	3 492	2 484	-	1 007	-
Stadt Weimar	7 841	3 963	-	-	3 878
Stadt Eisenach	2 187	1 653	-	-	535
<b>Landkreisverwaltung</b>					
Eichsfeld	2 803	721	-	2 082	-
Nordhausen	2 336	2 336	-	-	-
Wartburgkreis	2 207	207	-	2 000	-
Unstrut-Hainich-Kreis	3 062	1 994	-	-	1 068
Kyffhäuserkreis	1 196	1 196	-	-	-
Schmalkalden-Meiningen	3 761	570	-	3 191	-
Gotha	1 058	1 058	-	-	-
Sömmerda	689	689	-	-	-
Hildburghausen	3 966	308	-	3 658	-
Ilm-Kreis	4 469	4 469	-	-	-
Weimarer Land	13 924	12 927	-	996	-
Sonneberg	1 482	651	-	830	-
Saalfeld-Rudolstadt	4 658	4 658	-	-	-
Saale-Holzland-Kreis	1 203	1 203	-	-	-
Saale-Orla-Kreis	1 149	990	-	159	-
Greiz	6 124	6 124	-	-	-
Altenburger Land	3 100	1 597	-	1 503	-
<b>Summe kreisangehörige Gemeinden, Verwaltungsgemeinschaften und Landkreisverwaltung</b>					
Eichsfeld	14 149	6 087	-	7 491	570
Nordhausen	6 423	5 386	-	179	858
Wartburgkreis	13 613	4 518	-	9 095	-
Unstrut-Hainich-Kreis	16 164	9 757	-	5 256	1 150
Kyffhäuserkreis	7 573	5 661	-	826	1 086
Schmalkalden-Meiningen	15 178	4 845	-	10 148	185
Gotha	20 820	14 146	-	6 674	-
Sömmerda	10 508	4 787	28	5 693	-
Hildburghausen	10 428	2 989	-	7 425	14
Ilm-Kreis	11 679	9 741	-	1 939	-
Weimarer Land	24 420	19 692	-	4 729	-
Sonneberg	5 909	3 146	-	1 559	1 203
Saalfeld-Rudolstadt	14 481	11 298	-	3 180	3
Saale-Holzland-Kreis	10 031	8 034	-	1 954	42
Saale-Orla-Kreis	10 423	5 523	-	4 890	10
Greiz	17 272	12 894	-	3 956	422
Altenburger Land	12 833	9 088	-	3 745	-

**14. Einnahmen aus besonderen Finanzierungsvorgängen der kreisfreien Städte und Landkreise in 1 000 EUR**

Kreisfreie Stadt Landkreis	Einnahmen aus besonderen Finanzierungs- vorgängen	Davon		
		Schuldenaufnahme		Entnahmen aus Rücklagen
		der Kreditmarkt- mittel	der inneren Darlehen	
<b>kreisfreie Stadt</b>				
Stadt Erfurt	13 591	13 591	-	-
Stadt Gera	5 229	5 229	-	-
Stadt Jena	1 320	1 320	-	-
Stadt Suhl	4 682	4 682	-	-
Stadt Weimar	3 330	-	-	3 330
Stadt Eisenach	400	400	-	-
<b>Landkreisverwaltung</b>				
Eichsfeld	137	-	-	137
Nordhausen	-	-	-	-
Wartburgkreis	2 480	-	-	2 480
Unstrut-Hainich-Kreis	-	-	-	-
Kyffhäuserkreis	32	-	-	32
Schmalkalden-Meiningen	710	-	-	710
Gotha	5 213	-	-	5 213
Sömmerda	2 551	1 730	-	821
Hildburghausen	196	-	-	196
Ilm-Kreis	2 779	2 779	-	-
Weimarer Land	1 315	821	-	494
Sonneberg	688	-	-	688
Saalfeld-Rudolstadt	3 705	3 705	-	-
Saale-Holzland-Kreis	-	-	-	-
Saale-Orla-Kreis	342	342	-	-
Greiz	6 239	5 135	-	1 104
Altenburger Land	2 666	883	-	1 783
<b>Summe kreisangehörige Gemeinden, Verwaltungsgemeinschaften und Landkreisverwaltung</b>				
Eichsfeld	14 824	11 481	-	3 343
Nordhausen	1 720	818	-	902
Wartburgkreis	16 361	9 571	-	6 790
Unstrut-Hainich-Kreis	6 154	4 477	-	1 677
Kyffhäuserkreis	4 580	1 816	-	2 764
Schmalkalden-Meiningen	12 908	2 504	-	10 404
Gotha	20 434	9 854	-	10 580
Sömmerda	11 510	5 989	-	5 521
Hildburghausen	1 744	121	-	1 623
Ilm-Kreis	8 724	5 205	-	3 520
Weimarer Land	5 972	3 404	-	2 569
Sonneberg	6 407	4 239	-	2 168
Saalfeld-Rudolstadt	15 699	11 513	-	4 186
Saale-Holzland-Kreis	6 816	4 792	-	2 024
Saale-Orla-Kreis	6 515	3 823	-	2 691
Greiz	12 554	9 445	-	3 110
Altenburger Land	11 350	5 120	-	6 230

**15. Übersicht über den fortgeschriebenen kassenmäßige Schuldenstand und die Verschuldung je Einwohner am 30.9.2004 nach Gebietskörperschaftsgruppen und Gemeindegrößenklassen**

Gebietskörperschaftsgruppe Gemeindegrößenklasse von ... bis unter ... Einwohner	Schulden- stand	Verschuldung je Einwohner
	1 000 EUR	EUR
Gemeinden und Gemeindeverbände	2 884 397	1 210
davon		
kreisfreie Städte	589 469	1 048
kreisangehörige Gemeinden	1 644 486	903
Verwaltungsgemeinschaften	7 715	13
Landkreise	642 727	353
Kreisfreie Städte		
20 000 - 50 000	92 415	1 034
50 000 - 100 000	96 881	1 510
100 000 - 200 000	182 095	872
200 000 - 500 000	218 077	1 090
Kreisangehörige Gemeinden		
unter 1 000	190 745	669
1 000 - 3 000	351 822	1 016
3 000 - 5 000	346 810	954
5 000 - 10 000	258 610	1 146
10 000 - 20 000	127 544	795
20 000 - 50 000	368 954	840

**16. Übersicht über den fortgeschriebenen kassenmäßige Schuldenstand und die Verschuldung je Einwohner am 30.9.2004 der kreisfreien Städte und Landkreise**

Kreisfreie Stadt Landkreis <sup>1)</sup>	Schulden- stand	Verschuldung je Einwohner
	1 000 EUR	EUR
Stadt Erfurt	218 077	1 090
Stadt Gera	77 934	726
Stadt Jena	104 161	1 028
Stadt Suhl	55 454	1 228
Stadt Weimar	96 881	1 510
Stadt Eisenach	36 960	836
Eichsfeld	137 820	1 228
Nordhausen	109 400	1 138
Wartburgkreis	114 541	807
Unstrut-Hainich-Kreis	197 625	1 692
Kyffhäuserkreis	127 859	1 400
Schmalkalden-Meiningen	106 771	760
Gotha	175 098	1 198
Sömmerda	131 628	1 662
Hildburghausen	56 759	784
Ilm-Kreis	165 235	1 379
Weimarer Land	171 114	1 904
Sonneberg	86 281	1 304
Saalfeld-Rudolstadt	158 925	1 234
Saale-Holzland-Kreis	139 297	1 503
Saale-Orla-Kreis	131 916	1 373
Greiz	154 585	1 285
Altenburger Land	130 074	1 180

1) Summe kreisangehöriger Gemeinden, Verwaltungsgemeinschaften, Landkreisverwaltung

**17. Übersicht über den fortgeschriebenen kassenmäßige Schuldenstand und die Verschuldung  
je Einwohner am 30.9.2004 der Landkreise**

Landkreis <sup>1)</sup>	Schulden- stand	Verschuldung je Einwohner
	1 000 EUR	EUR
Eichsfeld	34 816	310
Nordhausen	30 096	313
Wartburgkreis	2 975	21
Unstrut-Hainich-Kreis	70 222	601
Kyffhäuserkreis	41 983	460
Schmalkalden-Meiningen	13 012	93
Gotha	44 400	304
Sömmerda	41 165	520
Hildburghausen	8 858	122
Ilm-Kreis	57 526	480
Weimarer Land	43 432	483
Sonneberg	28 319	428
Saalfeld-Rudolstadt	43 350	337
Saale-Holzland-Kreis	39 171	423
Saale-Orla-Kreis	49 208	512
Greiz	51 029	424
Altenburger Land	43 167	392

1) Landkreisverwaltung



**18. Einwohner nach Gebietskörperschaftsgruppen und Größenklassen am 30.6.2003**

Gebietskörperschaftsgruppe Gemeindegrößenklasse von ... bis unter ... Einwohner	Einwohner
Gemeinden und Gemeindeverbände	2 383 026
davon	
kreisfreie Städte	562 423
kreisangehörige Gemeinden	1 820 603
Verwaltungsgemeinschaften	603 610
Landkreise	1 820 603
 Kreisfreie Städte	
20 000 - 50 000	89 389
50 000 - 100 000	64 145
100 000 - 200 000	208 738
200 000 - 500 000	200 151
 Kreisangehörige Gemeinden	
unter 1 000	285 207
1 000 - 3 000	346 207
3 000 - 5 000	363 611
5 000 - 10 000	225 673
10 000 - 20 000	160 466
20 000 - 50 000	439 439

19. Einwohner nach kreisfreien Städten und Landkreisen am 30.6.2003

Kreisfreie Stadt Landkreis	Einwohner
Stadt Erfurt	200 151
Stadt Gera	107 413
Stadt Jena	101 325
Stadt Suhl	45 172
Stadt Weimar	64 145
Stadt Eisenach	44 217
Eichsfeld	112 256
Nordhausen	96 167
Wartburgkreis	141 928
Unstrut-Hainich-Kreis	116 801
Kyffhäuserkreis	91 358
Schmalkalden-Meiningen	140 427
Gotha	146 130
Sömmerda	79 218
Hildburghausen	72 371
Ilm-Kreis	119 857
Weimarer Land	89 854
Sonneberg	66 153
Saalfeld-Rudolstadt	128 777
Saale-Holzland-Kreis	92 692
Saale-Orla-Kreis	96 084
Greiz	120 330
Altenburger Land	110 200

## Zuordnungsschlüssel für den Tabellenteil

Ausgaben	Gruppierungsnummer bzw. Erläuterung
<b>laufende Rechnung</b>	
1 Personalausgaben	4
2 Laufender Sachaufwand	50-65, 660-662, 675-678, 84
3 sächliche Verwaltungsaufgaben	50-65, 660-662, 84
4 Erstattungen an andere Bereiche	675-678
5 Zinsausgaben	800-808
6 an öffentlichen Bereich	800-803
7 an andere Bereiche	804-808
8 Laufende Zuweisungen und Zuschüsse, Schuldendiensthilfen	670-674, 710-718, 720-728 73-79, 821-824, 831-833
9 an öffentlichen Bereich	670-674, 710-714, 720-724, 821-824, 831-833
10 allgemeine Zuweisungen und Umlagen	821-824, 831-833
11 an Land	821, 831
12 an Gemeinden und Gemeindeverbände	822, 832
13 an Zweckverbände und sonstigen öffentlichen Bereich	823, 824, 833
14 Zuweisungen für laufende Zwecke und Schuldendiensthilfen	670-674, 710-714, 720-724
15 an andere Bereiche	715, 716, 717, 718, 725-728, 73-79
16 laufende Zuschüsse an Unternehmen	715, 716, 717
17 laufende Zuschüsse an übrige Bereiche	718
18 soziale Leistungen	73-79
19 Schuldendiensthilfen	725-728
20 Bruttoausgaben der laufenden Rechnung	Summe Zeilen 01+02+05+08
21 Abzüglich Zahlungen von Gemeinden und Gemeindeverbänden	052, 062, 072, 162, 172, 202, 232
<b>22 Gesamtausgaben der laufenden Rechnung</b>	<b>Summe Zeilen 20./21</b>
<b>Kapitalrechnung</b>	
23 Sachinvestitionen	932, 935, 94
24 Baumaßnahmen	94
25 für Schulen	EP2
26 für Städteplanung	A61
27 für Straßen	A63-66
28 für Abwasserbeseitigung	A70
29 Erwerb von unbeweglichen und beweglichen Sachen	932, 935
30 Zuweisungen und Zuschüsse für Investitionen	98, 990-991, 997
31 an öffentlichen Bereich	980-984, 997
32 an andere Bereiche	985-988, 990, 991
33 Darlehen	92
34 Erwerb von Beteiligungen	930
35 Tilgungsausgaben an öffentlichen Bereich	970-973
36 Bruttoausgaben der Kapitalrechnung	Summe der Zeilen 23+30+33+34+35
37 Abzüglich Zahlungen von Gemeinden und Gemeindeverbänden	322, 362, 372
<b>38 Gesamtausgaben der Kapitalrechnung</b>	<b>Differenz der Zeilen 36./37</b>
<b>39 Gesamtausgaben (ohne besondere Finanzierungsvorgänge)</b>	<b>Summe der Zeilen 22+38</b>
40 Saldo (Finanzierungsüberschuss)	Differenz der Zeilen 92./39, wenn Zeile 92 größer Zeile 39
<b>besondere Finanzierungsvorgänge</b>	
41 Schuldentilgung	974-979
42 der Kreditmarktmittel	974-978
43 der inneren Darlehen	979
44 Zuführung an die allgemeine Rücklage	910
45 Zuführung an Sonderrücklagen	911, 915
46 Deckung von Vorjahresfehlbeträgen	992
<b>47 Ausgaben für besondere Finanzierungsvorgänge</b>	<b>Summe der Zeilen 41+44+45+46</b>
48 Saldo (Fehlbetrag)	Differenz der Zeilen 99./47, wenn Zeile 99 größer Zeile 47

Noch: Zuordnungsschlüssel für den Tabellenteil

Einnahmen	Gruppierungsnummer bzw. Erläuterung
<b>laufende Rechnung</b>	
49 Steuern und steuerähnliche Einnahmen	00-03./.810
50 Grundsteuer	000, 001
51 Gewerbesteuer (netto)	003./.810
52 Gemeindeanteil an der Einkommensteuer	010
53 Gemeindeanteil an der Umsatzsteuer	012
54 sonstige Steuern und steuerähnliche Einnahmen	020-022, 025-029, 03
55 Einnahmen aus Verwaltung und Betrieb	10-15, 21, 22, 165-168, 260-268
56 Gebühren, sonstige Entgelte	10-12, 260-268
57 übrige Verwaltungs- und Betriebseinnahmen	13-15, 165-168
58 Gewinnanteile, Konzessionsabgaben	21, 22
59 Zinseinnahmen und Schuldendiensthilfen	200-208, 23
60 vom öffentlichen Bereich	200-204, 230-234
61 von anderen Bereichen	205-208, 235-238
62 Laufende Zuweisungen und Zuschüsse	041, 051, 052, 060-062, 072, 091, 160-164, 17, 24, 25
63 vom öffentlichen Bereich	041, 051, 052, 060-062, 072, 091, 160-164, 170-174
64 von Bund, Lastenausgleichsfonds, ERP-Sondervermögen	060, 160, 170
65 allgemeine Finanzaufweisungen vom Land	041, 051, 061, 091
66 Schlüsselzuweisungen	041
67 übrige vom Land	161, 171
68 allgemeine Finanzaufweisungen von Gemeinden und Gemeindeverbänden	052, 062, 072
69 übrige Gemeinden und Gemeindeverbände	162, 172
70 von Zweckverbänden	163, 173
71 vom sonstigen öffentlichen Bereich	164, 174
72 von anderen Bereichen	175-178, 24, 25
73 Bruttoeinnahmen der laufenden Rechnung	Summe Zeilen 49+55+59+62
74 Abzüglich Zahlungen von Gemeinden und Gemeindeverbänden	052, 062, 072, 162, 172, 202, 232
<b>75 Gesamteinnahmen der laufenden Rechnung</b>	<b>Differenz der Zeilen 73./.74</b>
<b>Kapitalrechnung</b>	
76 Veräußerung von Vermögen	33, 340, 345, 347
77 Zuweisungen und Zuschüsse für Investitionen	35, 36
78 vom öffentlichen Bereich	360-364
79 von Bund, Lastenausgleichsfonds, ERP-Sondervermögen	360
80 vom Land	361
noch: vom öffentlichen Bereich	
81 von Gemeinden und Gemeindeverbänden	362
82 von Zweckverbänden	363
83 vom sonstigen öffentlichen Bereich	364
84 von anderen Bereichen	35, 365-368
85 Beiträge und ähnliche Entgelte	35
86 sonstige Zuschüsse	365-368
87 Darlehensrückflüsse	32
88 Schuldenaufnahme vom öffentlichen Bereich	370-373
89 Bruttoeinnahmen der Kapitalrechnung	Summe Zeilen 76+77+87+88
90 Abzüglich Zahlungen von Gemeinden und Gemeindeverbänden	322, 362, 372
<b>91 Gesamteinnahmen der Kapitalrechnung</b>	<b>Differenz der Zeilen 89./.90</b>
<b>92 Gesamteinnahmen (ohne besondere Finanzierungsvorgänge)</b>	<b>Summe Zeilen 75+91</b>
93 Saldo (Finanzierungsdefizit)	Differenz Zeilen 39./.92, wenn Zeile 39 größer Zeile 92
<b>besondere Finanzierungsvorgänge</b>	
94 Schuldenaufnahme	374-379
95 der Kreditmarktmittel	374-378
96 der inneren Darlehen	379
97 Entnahme aus der allgemeinen Rücklage	310
98 Entnahme aus Sonderrücklagen	311, 315
<b>99 Einnahmen aus besonderen Finanzierungsvorgängen</b>	<b>Summe der Zeilen 94+97+98</b>
100 Saldo (Überschuss)	Differenz der Zeilen 47./.99, wenn Zeile 47 größer Zeile 99