

ZAHLEN • DATEN • FAKTEN

www.statistik.thueringen.de

Statistischer Bericht

LIV - 3 j / 04

**Gewerbesteuern
in Thüringen
2004**

Bestell - Nr. 11 407

Thüringer Landesamt für Statistik



Zeichenerklärung

- 0 weniger als die Hälfte von 1 in der letzten besetzten Stelle, jedoch mehr als nichts
- nichts vorhanden (genau Null)
- . Zahlenwert unbekannt oder geheim zu halten
- ... Angabe fällt später an
- / Zahlenwert nicht sicher genug
- x Tabellenfach gesperrt, weil Aussage nicht sinnvoll
- () Aussagewert eingeschränkt
- r berichtige Zahl
- p vorläufige Zahl

Anmerkung: Abweichungen in den Summen erklären sich aus dem Runden von Einzelwerten.

Herausgeber:
Thüringer Landesamt für Statistik
Europaplatz 3, 99091 Erfurt
Postfach 90 01 63, 99104 Erfurt

Telefon: 0361 37-84642/84647
Telefax: 0361 37-84699
Internet: www.statistik.thueringen.de
E-Mail: auskunft@statistik.thueringen.de

Auskunft erteilt:
Referat: Steuern
und Recht,
Telefon: 0361 37-84242

Herausgegeben im Dezember 2008

Heft-Nr.: 305 / 08
Preis: 7,50 EUR

© Thüringer Landesamt für Statistik, Erfurt, 2008

Für nichtgewerbliche Zwecke sind Vervielfältigung und unentgeltliche Verbreitung, auch auszugsweise, mit Quellenangabe gestattet. Die Verbreitung, auch auszugsweise, über elektronische Systeme/Datenträger bedarf der vorherigen Zustimmung. Alle übrigen Rechte bleiben vorbehalten.

Inhaltsverzeichnis

	Seite
Vorbemerkungen	2
Tabellen	
1. Entwicklung der Gewerbesteuerpflichtigen mit positivem Steuermessbetrag von 1995 bis 2004 nach Kreisen	4
2. Entwicklung der Gewerbesteuerpflichtigen mit positivem Steuermessbetrag von 1995 bis 2004 nach Wirtschaftszweigen	6
3. Steuerpflichtige, Besteuerungsgrundlagen und Steuermessbetrag nach Rechtsformen	10
4. Steuerpflichtige, deren Gewerbeertrag und Steuermessbetrag nach Gewerbeertragsgrößenklassen und Rechtsformen	12
5. Steuerpflichtige, deren Gewerbeertrag und Steuermessbetrag nach Gewerbeertragsgrößenklassen und Wirtschaftsabschnitten	14
6. Steuerpflichtige mit abgerundetem Gewerbeertrag nach Wirtschaftszweigen	16
7. Steuerpflichtige, Besteuerungsgrundlagen und Steuermessbetrag der Organschaften	20
8. Steuerpflichtige mit positivem Steuermessbetrag, Steuermessbeträge und Zerlegungsanteile nach Länderaustausch und Kreisen	22
9. Steuerpflichtige mit positivem Steuermessbetrag, Steuermessbeträge und Zerlegungsanteile nach Länderaustausch und Gemeinden	24
Grafiken	
Entwicklung des positiven Steuermessbetrages von 1995 bis 2004 nach Kreisen in 1000 EUR	5
Entwicklung der Gewerbesteuerpflichtigen mit positivem Steuermessbetrag von 1995 bis 2004 nach Wirtschaftszweigen	7
Entwicklung des abgerundeten Gewerbeertrags von 1995 bis 2004 nach Wirtschaftszweigen	8
Entwicklung des positiven Steuermessbetrags von 1995 bis 2004 nach Wirtschaftszweigen	9
Gewerbesteuerpflichtige nach Rechtsformen	13
Steuermessbetrag nach Rechtsformen in 1000 EUR	13
Gewerbeertrag nach Wirtschaftszweigen in 1000 EUR	19
Betriebe/Betriebsstätten mit positivem Steuermessbetrag nach Kreisen	21
Steuermessbetrag der Gewerbesteuerpflichtigen nach Kreisen	21

Vorbemerkungen

Gesetzliche Grundlagen

Nach dem Gesetz über Steuerstatistiken (StStatG) vom 11. Oktober 1995, veröffentlicht als Artikel 35 im Jahressteuergesetz 1996 (BGBl. I S. 1250, 1409), zuletzt geändert durch Artikel 56 des Gesetzes vom 23. Dezember 2003 (BGBl. I S. 2848), ist dreijährig, beginnend ab 1995, auch im Jahr 2004 eine Gewerbesteuerstatistik durchzuführen.

Sie beinhaltet die im Besteuerungsverfahren festgestellten Angaben zur Gewerbesteuer und in Zerlegungsfällen weist sie die auf die Gemeinden entfallenden Zerlegungsanteile aus.

Methodische Hinweise

Die Gewerbesteuerstatistik ist wie alle anderen Steuerstatistiken eine Sekundärstatistik. Ihre Erhebungsmaterialien basieren auf den Ergebnissen des Steuerfestsetzungsverfahrens durch die Finanzverwaltung, die dem Statistischen Landesamt in Form von maschinellen Datenträgern übergeben werden. Gebietsfremde Festsetzungen und gebietsfremde Zerlegungsanteile werden über ein Clearing-Verfahren zwischen den Ländern ausgetauscht.

Überblick über die Gewerbesteuer

Steuergegenstand

Besteuert wird nach § 2 GewStG jeder inländische Gewerbebetrieb. Er liegt vor bei selbständiger nachhaltiger Betätigung mit Gewinnabsicht.

Als Gewerbebetrieb gilt stets und im vollem Umfang die Tätigkeit

- der Kapitalgesellschaften,
- Erwerbs- und Wirtschaftsgenossenschaften,
- Versicherungsvereine auf Gegenseitigkeit sowie
- sonstiger juristischer Personen des privaten Rechts und nichtrechtsfähiger Vereine soweit sie einen wirtschaftlichen Geschäftsbetrieb (ausgenommen Land- und Forstwirtschaft) unterhalten.

Personengesellschaften als Gewerbetreibende und Einzelunternehmer sind Steuerschuldner entsprechend § 5 GewStG.

Als Gewerbebetrieb gilt nicht die Tätigkeit von Arbeitsgemeinschaften, deren alleiniger Zweck in der Erfüllung eines einzigen Werksvertrages oder Werksliefervertrages besteht (§ 2a GewStG).

Der Gewerbesteuer unterliegt nicht eine Betätigung, die als Ausübung von Land- und Forstwirtschaft oder als Ausübung eines freien Berufs oder als eine andere selbständige Arbeit anzusehen ist.

Wichtige Steuerbefreiungen nach § 3 GewStG

Von der Gewerbesteuer sind u.a. befreit:

1. das Bundeseisenbahnvermögen, Monopolverwaltungen des Bundes, staatliche Lotterieu Unternehmen, die zugelassenen öffentlichen Spielbanken mit ihren der Spielbankenabgabe unterliegenden Tätigkeiten, der Erdölbevorratungsverband
2. Deutsche Bundesbank, Kreditanstalt für Wiederaufbau, Deutsche Ausgleichsbank sowie ausdrücklich genannte Finanzierungs- und Körperschaftsteuerbefreite Wirtschaftsförderungsgesellschaften, Bundesanstalt für vereinigungsbedingte Sonderaufgaben
3. Zweckbetriebe, ausschließlich gemeinnütziger, mildtätiger oder kirchlicher Art nach §§ 51 bis 68 der Abgabenordnung
4. rechtsfähige Pensions-, Sterbe-, Kranken- und ähnliche Kassen soweit diese Körperschaftsteuerbefreit sind
5. private Schulen und ähnliche Einrichtungen soweit sie umsatzsteuerbefreit sind
6. Öffentlich-rechtliche Krankenhäuser, Alten-, Altenwohn- und Pflegeheime

Gewerbsteuerermittlung:

Gewerbeertrag

- = steuerlicher Gewinn (§ 7 GewStG)
- + Hinzurechnungen (§ 8 GewStG)
- Kürzungen (§ 9 GewStG)
- Verlustvortrag nach § 10a GewStG

-
- = Gewerbeertrag (abrunden auf volle 100 EUR; § 11 Abs. 1 GewStG)
 - 24 500 EUR bzw. 3 900 EUR Freibetrag (§ 11 Abs. 1 Nr. 1 GewStG)

-
- = verbleibender Betrag
 - * Steuermesszahl (§ 11 Abs. 2 GewStG)

-
- = Steuermessbetrag nach Gewerbeertrag
 - * Hebesatz der Gemeinde (§ 16 GewStG)

= **Gewerbsteuer**

Zerlegung des Steuermessbetrages

Die Gewerbsteuer wird für den gesamten Gewerbebetrieb mit seinen Betriebsstätten erhoben.

Sind diese Betriebsstätten nicht nur in einer Gemeinde ansässig, so wird in diesen Fällen der Steuermessbetrag auf die einzelnen Gemeinden zerlegt. Das Finanzamt erlässt einen Zerlegungsbescheid an den Steuerpflichtigen und an die betroffene Gemeinde.

Die Regionalangaben beziehen sich auf den Gebietsstand 31.12.2007.

Abkürzungen

a.n.g.	anderweitig nicht genannt
Abs.	Absatz
AG	Aktiengesellschaft
AGS	Amtlicher Gemeindeschlüssel
AStG	Außensteuergesetz
DV	Datenverarbeitung
ESt	Einkommensteuer
EStG	Einkommensteuergesetz
GewStG	Gewerbsteuergesetz
i.S.d.	im Sinne des/der
i.V.m.	in Verbindung mit
KfZ	Kraftfahrzeug
KGaA	Kapitalgesellschaft auf Aktien
KSt	Körperschaftsteuer
KStG	Körperschaftsteuergesetz
m.	mit
Rep.	Reparatur
u.Ä.	und Ähnliches
v.	von
v.H.	von Hundert

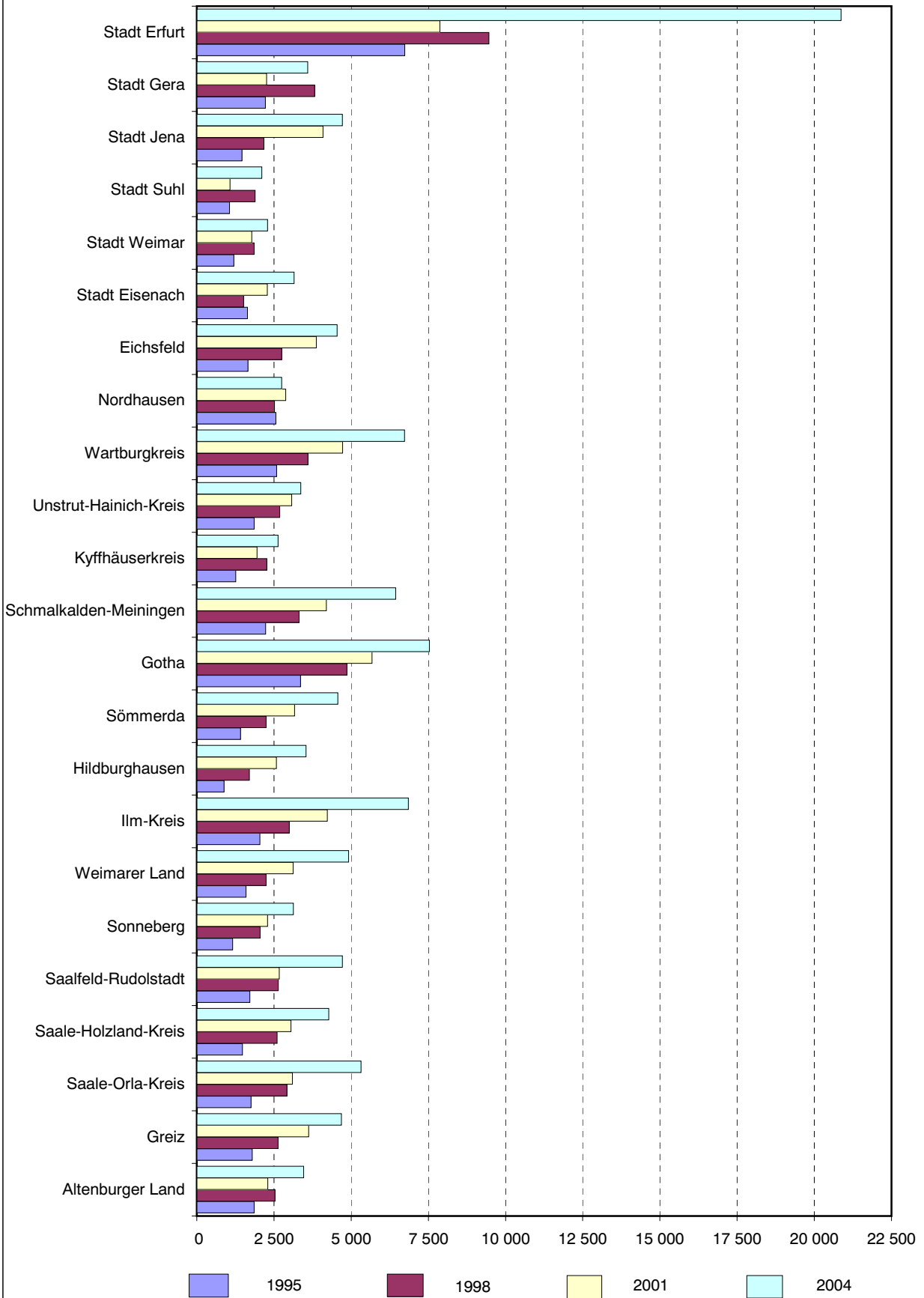
**1. Entwicklung der Gewerbesteuerpflichtigen mit positivem Steuermessbetrag
von 1995 bis 2004 nach Kreisen *)**

AGS	Kreisfreie Städte Landkreise Land	Betriebe/Betriebs- stätten				Steuermessbetrag			
		1995	1998	2001	2004	1995	1998	2001	2004
		Anzahl ¹⁾				EUR			
51	Stadt Erfurt	2 094	2 211	2 408	2 681	6 733 246	9 457 858	7 871 932	20 868 799
52	Stadt Gera	1 003	1 107	1 186	1 339	2 221 048	3 816 052	2 260 499	3 591 146
53	Stadt Jena	707	880	1 006	1 128	1 463 414	2 173 729	4 086 458	4 717 892
54	Stadt Suhl	499	552	550	654	1 056 929	1 886 688	1 074 975	2 102 190
55	Stadt Weimar	547	601	629	721	1 196 855	1 858 610	1 780 407	2 294 346
56	Stadt Eisenach	537	588	613	678	1 637 981	1 514 786	2 286 890	3 153 609
61	Eichsfeld	1 005	1 310	1 336	1 588	1 658 744	2 751 214	3 867 973	4 545 963
62	Nordhausen	750	903	922	1 093	2 563 105	2 519 353	2 883 029	2 751 006
63	Wartburgkreis	1 313	1 646	1 732	1 871	2 584 399	3 602 785	4 720 435	6 726 113
64	Unstrut-Hainich-Kreis	1 053	1 253	1 272	1 373	1 860 582	2 683 354	3 075 458	3 367 562
65	Kyffhäuserkreis	684	878	922	1 037	1 260 648	2 266 897	1 951 609	2 635 683
66	Schmalkalden-Meiningen	1 446	1 792	1 864	2 080	2 226 253	3 315 133	4 197 521	6 442 650
67	Gotha	1 393	1 625	1 664	1 949	3 364 069	4 862 560	5 672 279	7 533 293
68	Sömmerda	687	855	856	957	1 413 533	2 247 492	3 165 271	4 568 911
69	Hildburghausen	639	814	858	962	885 961	1 702 507	2 578 540	3 535 484
70	Ilm-Kreis	1 105	1 387	1 472	1 536	2 044 755	3 000 040	4 227 004	6 853 521
71	Weimarer Land	834	982	932	1 140	1 596 667	2 242 245	3 123 313	4 919 882
72	Sonneberg	577	715	773	827	1 159 052	2 052 210	2 291 970	3 127 085
73	Saalfeld-Rudolstadt	1 049	1 273	1 241	1 451	1 719 383	2 636 978	2 674 005	4 717 288
74	Saale-Holzland-Kreis	816	1 071	1 099	1 273	1 476 701	2 598 212	3 048 406	4 274 524
75	Saale-Orla-Kreis	909	1 135	1 088	1 274	1 756 555	2 918 760	3 094 293	5 321 310
76	Greiz	1 081	1 300	1 363	1 504	1 793 242	2 629 512	3 627 403	4 681 248
77	Altenburger Land	909	1 036	1 051	1 252	1 856 332	2 535 577	2 297 916	3 458 448
16	Thüringen	21 637	25 914	26 837	30 368	45 529 452	67 272 552	75 857 586	116 187 952
	davon								
51 - 56	kreisfreie Städte	5 387	5 939	6 392	7 201	14 309 473	20 707 723	19 361 161	36 727 982
61 - 77	Landkreise	16 250	19 975	20 445	23 167	31 219 981	46 564 829	56 496 425	79 459 971

*) nach Austausch der gebietsfremden Steuerpflichtigen/Betriebsstätten

1) Anzahl = Steuerpflichtige bzw. Fälle

**Entwicklung des positiven Steuermessbetrages von 1995 bis 2004 nach Kreisen
in 1000 EUR**



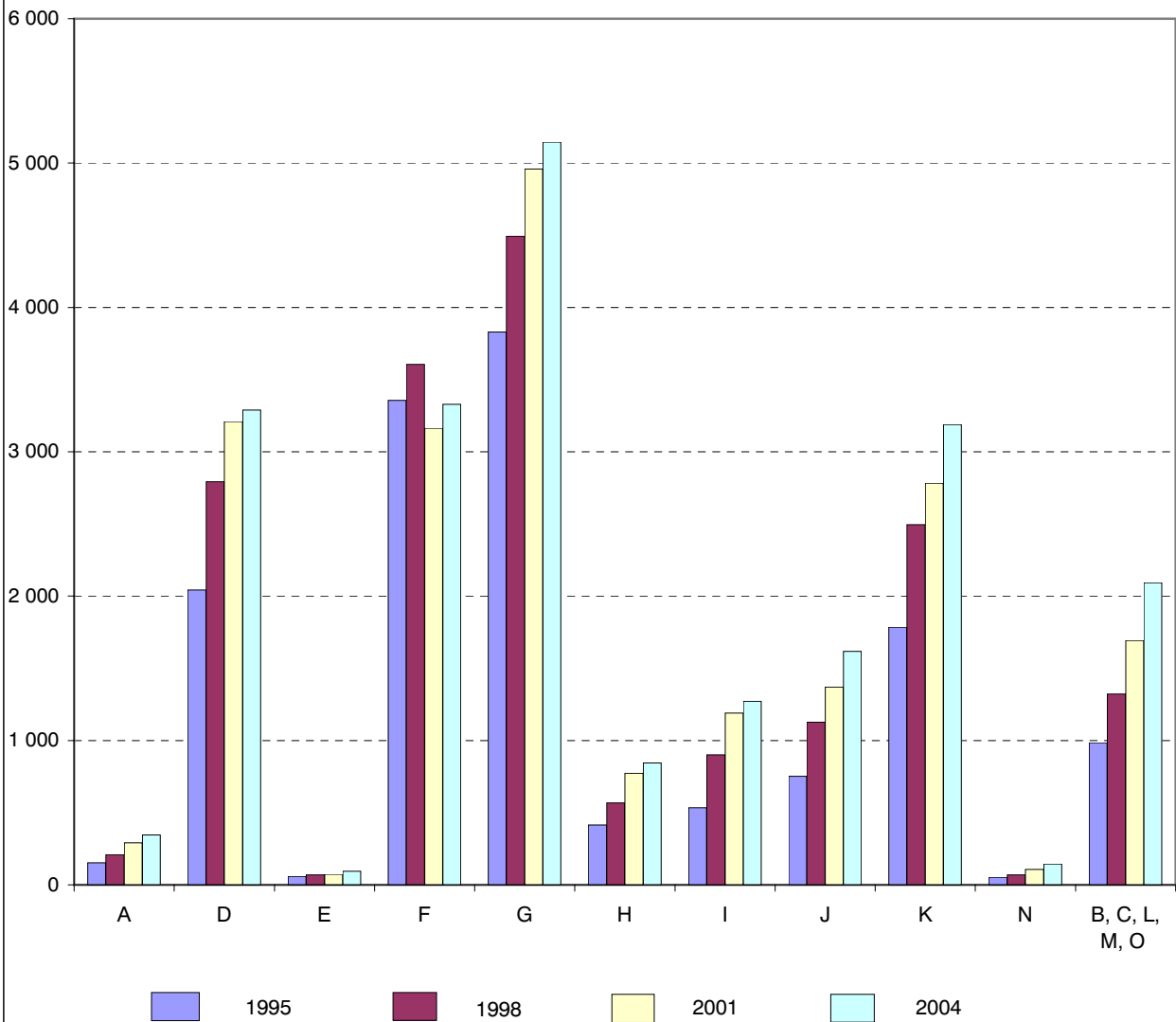
**2. Entwicklung der Gewerbesteuerpflichtigen mit positivem Steuermessbetrag
von 1995 bis 2004 nach Wirtschaftszweigen**

Kenn- zeich- nung	Wirtschaftszweige	1995	1998	2001	2004
Steuerpflichtige					
A	Land- und Forstwirtschaft	153	210	292	346
D	Verarbeitendes Gewerbe	2 042	2 793	3 210	3 290
E	Energie- und Wasserversorgung	58	69	74	95
F	Baugewerbe	3 356	3 605	3 164	3 329
G	Handel ¹⁾	3 830	4 494	4 959	5 145
H	Gastgewerbe	415	567	773	844
I	Verkehr und Nachrichtenübermittlung	534	901	1 190	1 271
J	Kredit- und Versicherungsgewerbe	752	1 127	1 371	1 617
K	Grundstücks- und Wohnungswesen ²⁾	1 785	2 495	2 783	3 188
N	Gesundheits-, Veterinär- und Sozialwesen	52	70	106	145
B, C, L, M, O	übrige Wirtschaftszweige	984	1 321	1 693	2 093
	Insgesamt	13 961	17 652	19 615	21 363
abgerundeter Gewerbeertrag in 1000 EUR					
A	Land- und Forstwirtschaft	8 869	13 666	27 979	33 555
D	Verarbeitendes Gewerbe	158 007	279 346	442 735	627 771
E	Energie- und Wasserversorgung	28 820	54 332	97 130	237 027
F	Baugewerbe	192 632	195 962	164 591	171 295
G	Handel ¹⁾	254 459	312 279	365 985	394 392
H	Gastgewerbe	17 303	23 213	33 069	43 834
I	Verkehr und Nachrichtenübermittlung	22 972	46 937	70 827	86 002
J	Kredit- und Versicherungsgewerbe	96 694	163 590	154 861	213 440
K	Grundstücks- und Wohnungswesen ²⁾	108 800	155 031	205 796	276 147
N	Gesundheits-, Veterinär- und Sozialwesen	9 872	6 688	8 760	12 211
B, C, L, M, O	übrige Wirtschaftszweige	55 316	77 728	97 693	156 142
	Insgesamt	953 744	1 328 771	1 669 426	2 251 816
Steuermessbetrag in 1000 EUR					
A	Land- und Forstwirtschaft	290	475	1 160	1 434
D	Verarbeitendes Gewerbe	5 521	10 466	18 185	27 524
E	Energie- und Wasserversorgung	1 415	2 697	4 819	11 781
F	Baugewerbe	5 137	4 811	4 005	4 062
G	Handel ¹⁾	7 166	8 719	10 555	11 834
H	Gastgewerbe	233	283	411	845
I	Verkehr und Nachrichtenübermittlung	412	947	1 649	2 300
J	Kredit- und Versicherungsgewerbe	3 630	6 271	5 350	7 807
K	Grundstücks- und Wohnungswesen ²⁾	3 633	4 801	6 964	9 912
N	Gesundheits-, Veterinär- und Sozialwesen	446	275	327	475
B, C, L, M, O	übrige Wirtschaftszweige	1 525	2 084	2 623	4 997
	Insgesamt	29 408	41 828	56 048	82 971

1) einschließlich Instandhaltung und Reparatur von Kfz und Gebrauchsgütern

2) einschließlich Vermietung beweglicher Sachen, Erbringung von wirtschaftlichen Dienstleistungen überwiegend für Unternehmen

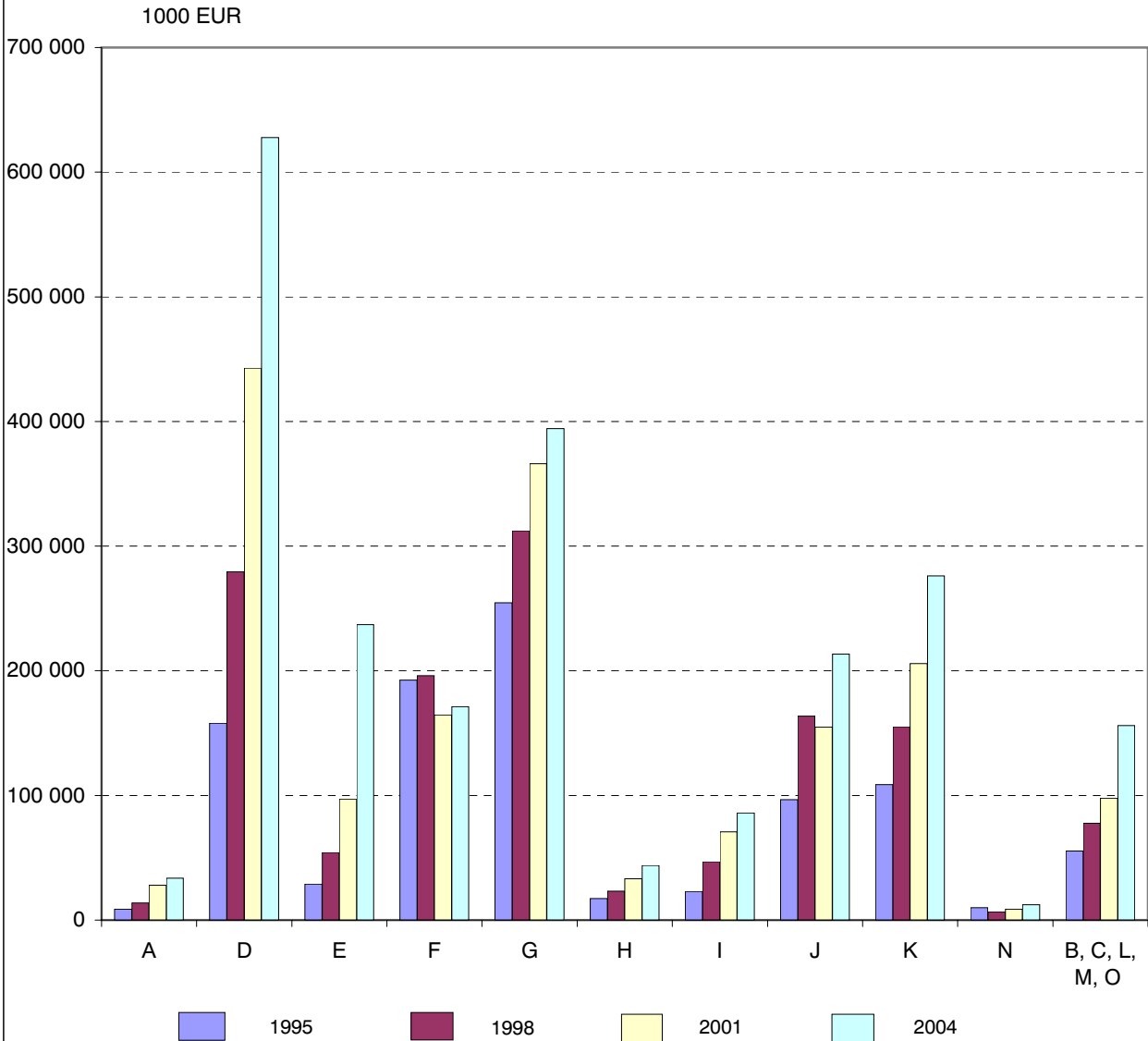
Entwicklung der Gewerbesteuerpflichtigen mit positivem Steuermessbetrag von 1995 bis 2004 nach Wirtschaftszweigen



Wirtschaftszweige:

- A Land- und Forstwirtschaft
- D Verarbeitendes Gewerbe
- E Energie- und Wasserversorgung
- F Baugewerbe
- G Handel; Instandhaltung und Reparatur von Kraftfahrzeugen und Gebrauchsgütern
- H Gastgewerbe
- I Verkehr- und Nachrichtenübermittlung
- J Kredit- u. Versicherungsgewerbe
- K Grundstücks- und Wohnungswesen, Vermietung beweglicher Sachen, Erbringung von wirtschaftlichen Dienstleistungen überwiegend für Unternehmen
- N Gesundheits-, Veterinär- und Sozialwesen
- B, C, L, M, O übrige Wirtschaftszweige

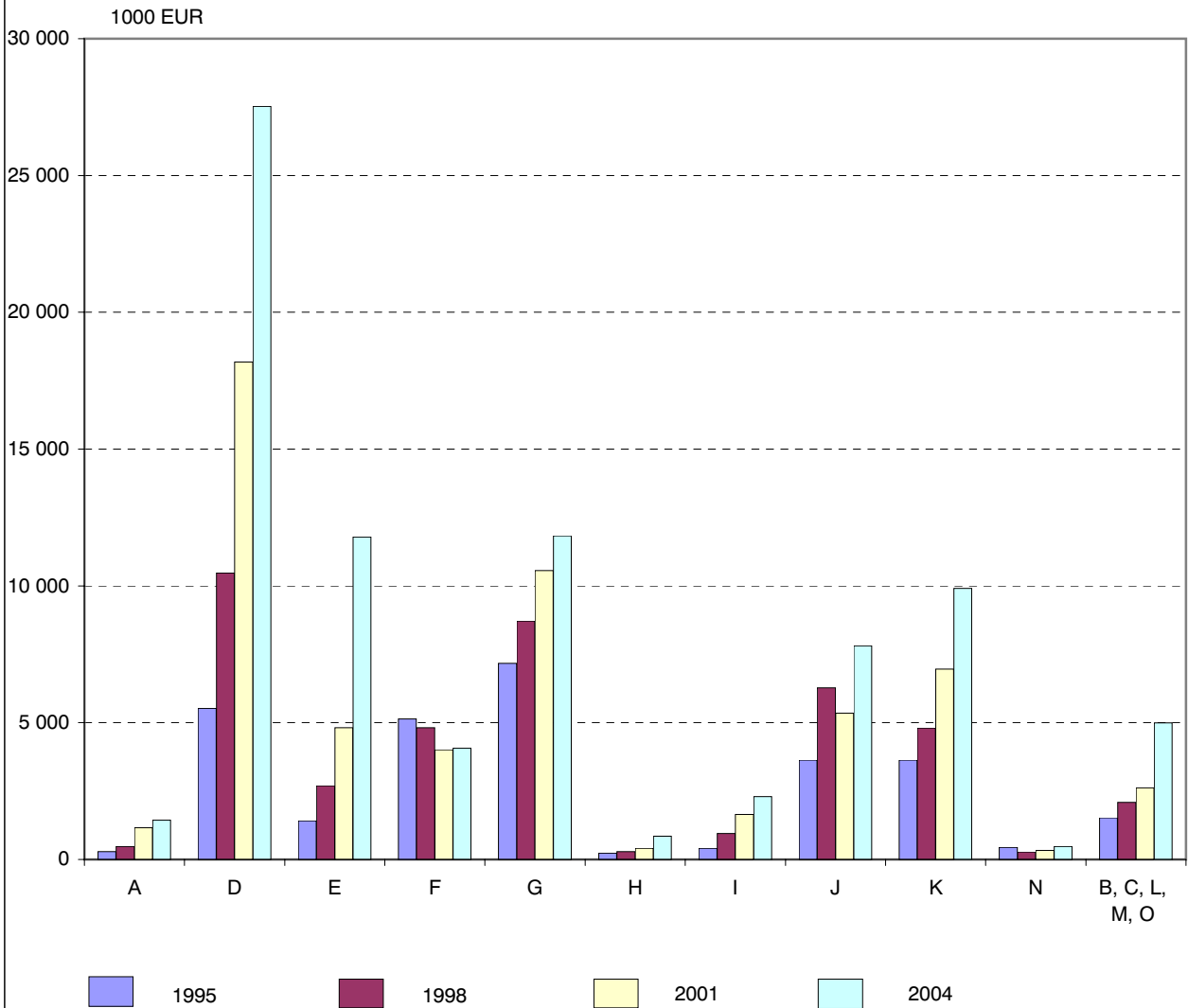
Entwicklung des abgerundeten Gewerbeertrags von 1995 bis 2004
nach Wirtschaftszweigen



Wirtschaftszweige:

- A Land- und Forstwirtschaft
- D Verarbeitendes Gewerbe
- E Energie- und Wasserversorgung
- F Baugewerbe
- G Handel; Instandhaltung und Reparatur von Kraftfahrzeugen und Gebrauchsgütern
- H Gastgewerbe
- I Verkehr- und Nachrichtenübermittlung
- J Kredit- u. Versicherungsgewerbe
- K Grundstücks- und Wohnungswesen, Vermietung beweglicher Sachen, Erbringung von wirtschaftlichen Dienstleistungen überwiegend für Unternehmen
- N Gesundheits-, Veterinär- und Sozialwesen
- B, C, L, M, O übrige Wirtschaftszweige

Entwicklung des positiven Steuermessbetrags von 1995 bis 2004 nach Wirtschaftszweigen



Wirtschaftszweige:

- A Land- und Forstwirtschaft
- D Verarbeitendes Gewerbe
- E Energie- und Wasserversorgung
- F Baugewerbe
- G Handel; Instandhaltung und Reparatur von Kraftfahrzeugen und Gebrauchsgütern
- H Gastgewerbe
- I Verkehr- und Nachrichtenübermittlung
- J Kredit- u. Versicherungsgewerbe
- K Grundstücks- und Wohnungswesen, Vermietung beweglicher Sachen, Erbringung von wirtschaftlichen Dienstleistungen überwiegend für Unternehmen
- N Gesundheits-, Veterinär- und Sozialwesen
- B, C, L, M, O übrige Wirtschaftszweige

3. Steuerpflichtige, Besteuerungsgrundlagen

Lfd. Nr.	Besteuerungsgrundlage	Steuerpflichtige insgesamt		Davon	
				Einzel-gewerbetreibende	
		Anzahl ¹⁾	1000 EUR	Anzahl ¹⁾	1000 EUR
Ermittlung des Steuermessbetrags nach dem Gewerbeertrag					
1	Gewinn aus Gewerbebetrieb	56 460	2 599 182	38 649	959 791
2	Verlust aus Gewerbebetrieb	27 147	-1 323 404	17 942	- 142 072
3	Gewinne i.S.d. §5a Abs.4 EStG	-	-	-	-
	Hinzurechnungen zum Gewinn nach § 8 GewStG				
4	Nr. 1: Hälfte der Entgelte für Dauerschulden	37 332	346 634	24 257	67 712
5	Nr. 2: Renten und dauernde Lasten	45	385	21	91
6	Nr. 3: Gewinnanteile der stillen Gesellschafter	192	4 439	63	636
7	Nr. 4: Gewinnanteile usw. der persönlich haftenden Gesellschafter einer KGaA	.	.	-	-
8	Nr. 5: Gewinnanteile (Dividenden) u. die diesen gleichgestellten Bezüge und erhaltenen Leistungen	638	19 483	96	241
9	Nr. 7: Hälfte der Miet- und Pachtzinsen für Betriebsanlagegüter,	219	7 744	.	.
10	Miet- und Pachtzinsen bei ausländischen Vermietern	-	-	-	-
11	Nr. 8: Anteile am Verlust von Personengesellschaften	202	37 080	7	49
12	Nr. 9: Spenden und Beiträge i.S.d. § 9 Abs.1 Nr.2 KStG	3 694	8 146	4	2
13	Nr. 10: Gewinnminderung bei Beteiligungsbesitz	.	.	-	-
14	Nr. 12: Ausländische Steuern	10	62	.	.
	Hinzurechnungen zum Gewinn nach § 9 GewStG				
15	Nr. 3: Negativer Teil des Gewerbeertrages ausländischer Betriebsstätten	-	-	-	-
16	Hinzurechnungen zusammen	38 337	423 999	24 320	69 063
17	Summe des Gewinns und der Hinzurechnungen	79 576	1 699 778	55 609	886 782
	Kürzungen des Gewinns und der Hinzurechnungen nach § 9 GewStG				
18	Nr. 1 S. 1: Kürzung um 1,2 v.H. des Einheitswertes des Grundbesitzes	5 918	27 725	2 610	1 921
19	Nr. 1 S. 2, 3: Erweiterte Kürzung bei Grundstücksunternehmen	108	22 676	.	.
20	Nr. 2: Anteile am Gewinn von Personengesellschaften	1 283	71 773	51	167
21	Nr. 2a: Gewinne aus Anteilen an nicht steuerbefreiten inländischen Kapitalgesellschaften usw.	164	19 020	53	2 700
22	Nr. 2b: Dem Gewerbeertrag einer KGaA hinzugerechneten Gewinnanteile	6	4	-	-
23	Nr. 3: Positiver Teil des Gewerbeertrages ausländischer Betriebsstätten	5	543	-	-
24	Nr. 4: Bestimmte Miet- und Pachtzinsen	26	5 877	.	.
25	Nr. 5: Abziehbare Spenden und Beiträge	6 992	9 738	2 440	1 507
26	Nr. 7, 8: Gewinne aus Anteilen an ausländischen Kapitalgesellschaften	.	.	-	-
27	Kürzungen zusammen	12 144	157 362	4 456	7 265
28	Gewerbeertrag aus dem Betrieb von Handelsschiffen im internationalen Verkehr	-	-	-	-
29	Gewerbeertrag bei öffentlich-rechtlichen Rundfunkanstalten
30	Gewerbeertrag der Organgesellschaften	198	153 468	5	122
31	Gewerbeertrag der Organgesellschaften, hier Korrekturbeträge wg. §8b KstG	14	436	-	-
32	Verlustvortrag nach § 10a GewStG	15 104	363 501	8 972	63 328
33	Abgerundeter Gewerbeertrag	83 607	1 330 776	56 591	814 749
34	Freibetrag für den Gewerbeertrag	37 275	613 863	32 551	524 002
35	Steuermessbetrag	83 607	82 971	56 591	12 990
36	nachrichtlich: Vortragsfähiger Verlust zum 31.12.	38 699	12 953 403	23 289	670 586

1) Anzahl = Steuerpflichtige bzw. Fälle

und Steuermessbetrag nach Rechtsformen

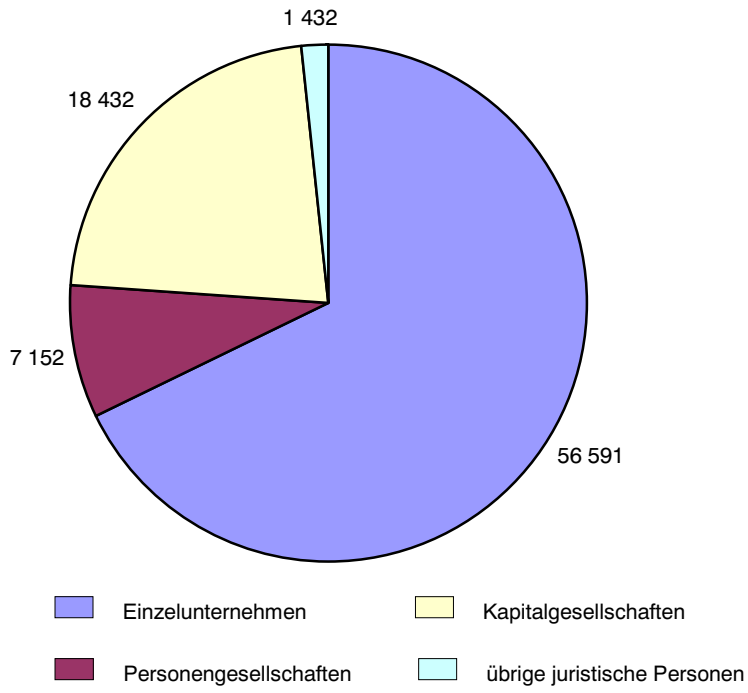
Davon						Lfd. Nr.
Personengesellschaften u.Ä.		Kapitalgesellschaften, Erwerbs- und Wirtschaftsgenossenschaften, Versicherungsvereine auf Gegenseitigkeit		übrige juristische Personen		
Anzahl ¹⁾	1000 EUR	Anzahl ¹⁾	1000 EUR	Anzahl ¹⁾	1000 EUR	
Ermittlung des Steuermessbetrags nach dem Gewerbebeitrag						
5 101	477 474	11 982	1 025 084	728	136 833	1
2 051	- 163 233	6 450	- 875 351	704	- 142 748	2
-	-	-	-	-	-	3
4 258	67 738	8 672	207 059	145	4 125	4
7	138	17	156	-	-	5
33	1 221	96	2 582	-	-	6
-	-	.	.	-	-	7
104	271	412	9 132	26	9 839	8
17	1 176	109	6 228	.	.	9
-	-	-	-	-	-	10
27	2 592	150	28 860	18	5 579	11
30	39	3 619	5 293	41	2 811	12
.	.	.	.	-	-	13
-	-	5	54	.	.	14
-	-	-	-	-	-	15
4 292	73 180	9 527	259 387	198	22 370	16
7 034	387 421	15 629	409 120	1 304	16 455	17
1 165	5 118	2 098	19 698	45	988	18
.	.	80	18 728	-	-	19
57	5 205	1 149	56 256	26	10 144	20
65	13 979	43	1 088	3	1 252	21
.	.	.	.	-	-	22
.	.	.	.	-	-	23
10	2 755	9	2 094	.	.	24
896	905	3 615	5 283	41	2 044	25
-	-	-	-	.	.	26
1 842	31 891	5 764	103 691	82	14 514	27
-	-	-	-	-	-	28
-	-	-	-	-	-	29
14	8 473	173	144 407	6	466	30
-	-	14	436	-	-	31
1 233	66 314	4 653	222 242	246	11 617	32
7 152	297 480	18 432	227 777	1 432	- 9 231	33
4 317	88 640	44	126	363	1 095	34
7 152	15 237	18 432	48 446	1 432	6 298	35
2 767	1 173 581	11 729	10 107 189	914	1 002 048	36

**4. Steuerpflichtige, deren Gewerbeertrag und Steuermessbetrag
nach Gewerbeertragsgrößenklassen und Rechtsformen**

Größenklassen des abgerundeten Gewerbeertrags von ... bis unter ... EUR	Insgesamt	Einzelgewerbe- treibende	Personen- gesellschaften u.Ä.	Kapitalgesellschaften, Erwerbs- und Wirtschaftsge- nossenschaften ¹⁾	Übrige juristische Personen
Steuerpflichtige					
mit Steuermessbetrag = 0	62 244	43 810	4 227	13 006	1 201
davon mit negativem Gewerbeertrag	26 379	17 365	1 877	6 449	688
ohne Gewerbeertrag	14 507	6 675	958	6 541	333
mit positivem Gewerbeertrag	21 358	19 770	1 392	16	180
mit positivem Steuermessbetrag	21 363	12 781	2 925	5 426	231
unter 4 000	1 093	-	-	1 071	22
4 000 - 12 100	1 116	-	.	1 000	.
12 100 - 24 100	805	.	-	764	.
24 100 - 48 100	10 153	8 125	1 249	765	14
48 100 - 72 100	3 444	2 377	648	412	7
72 100 - 125 000	2 418	1 468	503	438	9
125 000 - 250 000	1 313	.	.	413	.
250 000 und mehr	1 021	194	242	563	22
Insgesamt	83 607	56 591	7 152	18 432	1 432
abgerundeter Gewerbeertrag in 1000 EUR					
mit Steuermessbetrag = 0	- 921 040	82 723	- 126 611	- 741 244	- 135 907
davon mit negativem Gewerbeertrag	-1 149 334	- 128 151	- 143 634	- 741 261	- 136 289
ohne Gewerbeertrag	-	-	-	-	-
mit positivem Gewerbeertrag	228 295	210 874	17 023	17	381
mit positivem Steuermessbetrag	2 251 816	732 026	424 092	969 021	126 677
unter 4 000	1 791	-	-	1 754	37
4 000 - 12 100	8 356	-	.	7 540	.
12 100 - 24 100	14 071	.	-	13 371	.
24 100 - 48 100	343 696	273 234	43 648	26 350	464
48 100 - 72 100	199 272	137 089	37 765	24 013	406
72 100 - 125 000	224 247	134 674	46 752	41 933	889
125 000 - 250 000	226 436	.	.	72 512	.
250 000 und mehr	1 233 947	82 702	246 659	781 551	123 036
Insgesamt	1 330 776	814 749	297 480	227 777	- 9 231
Steuermessbetrag in 1000 EUR					
mit Steuermessbetrag = 0	-	-	-	-	-
davon mit negativem Gewerbeertrag	-	-	-	-	-
ohne Gewerbeertrag	-	-	-	-	-
mit positivem Gewerbeertrag	-	-	-	-	-
mit positivem Steuermessbetrag	82 971	12 990	15 237	48 446	6 298
unter 4 000	90	-	-	88	2
4 000 - 12 100	395	-	.	374	.
12 100 - 24 100	695	.	-	668	.
24 100 - 48 100	2 374	878	158	1 317	21
48 100 - 72 100	3 207	1 552	436	1 200	19
72 100 - 125 000	6 431	3 174	1 118	2 096	43
125 000 - 250 000	9 144	.	.	3 625	.
250 000 und mehr	60 635	3 664	11 747	39 078	6 148
Insgesamt	82 971	12 990	15 237	48 446	6 298

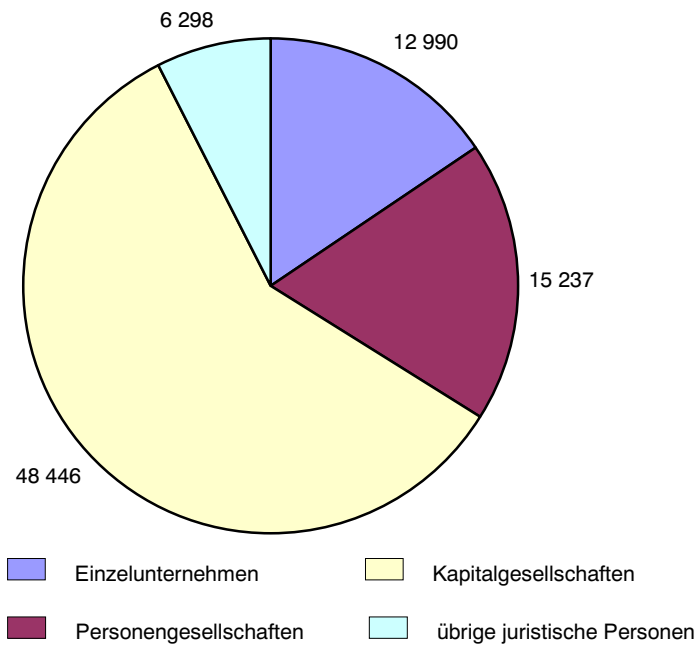
1) sowie Versicherungsvereine auf Gegenseitigkeit nach § 2 Abs. 2 GewStG

Gewerbsteuerpflichtige nach Rechtsformen



Thüringer Landesamt für Statistik

Steuermessbetrag nach Rechtsformen in 1000 EUR



Thüringer Landesamt für Statistik

5. Steuerpflichtige, deren Gewerbeertrag und Steuermessbetrag

Lfd. Nr.	Größenklassen des abgerundeten Gewerbeertrags von bis unter EUR	Insgesamt	Land- und Forstwirtschaft	Bergbau und Gewinnung von Steinen und Erden	Verarbeitendes Gewerbe	Energie- und Wasserversorgung	Baugewerbe
----------	---	-----------	---------------------------	---	------------------------	-------------------------------	------------

Steuerpflichtige

1	mit Steuermessbetrag = 0	62 244	903	84	5 815	365	9 056
2	davon mit negativem Gewerbeertrag	26 379	389	48	2 386	232	3 057
3	ohne Gewerbeertrag	14 507	368	27	1 768	100	2 370
4	mit positivem Gewerbeertrag	21 358	146	9	1 661	33	3 629
5	mit positivem Steuermessbetrag	21 363	346	28	3 290	95	3 329
6	unter 4 000	1 093	36	.	127	4	182
7	4 000 - 12 100	1 116	35	.	165	8	207
8	12 100 - 24 100	805	24	.	160	4	169
9	24 100 - 48 100	10 153	107	10	1 169	20	1 715
10	48 100 - 72 100	3 444	30	3	507	11	565
11	72 100 - 125 000	2 418	44	5	447	7	313
12	125 000 - 250 000	1 313	33	.	320	4	119
13	250 000 und mehr	1 021	37	3	395	37	59
14	Insgesamt	83 607	1 249	112	9 105	460	12 385

abgerundeter Gewerbeertrag in 1000 EUR

15	mit Steuermessbetrag = 0	- 921 040	- 16 018	- 22 552	- 345 924	- 73 373	- 48 427
16	davon mit negativem Gewerbeertrag	-1 149 334	- 17 695	- 22 662	- 365 980	- 73 599	- 91 458
17	ohne Gewerbeertrag	-	-	-	-	-	-
18	mit positivem Gewerbeertrag	228 295	1 677	110	20 056	226	43 031
19	mit positivem Steuermessbetrag	2 251 816	33 555	4 836	627 771	237 027	171 295
20	unter 4 000	1 791	67	.	213	6	301
21	4 000 - 12 100	8 356	277	.	1 268	66	1 531
22	12 100 - 24 100	14 071	399	.	2 825	58	3 005
23	24 100 - 48 100	343 696	3 569	358	39 908	685	58 076
24	48 100 - 72 100	199 272	1 695	183	29 849	643	32 765
25	72 100 - 125 000	224 247	4 081	498	41 406	708	28 563
26	125 000 - 250 000	226 436	5 893	.	56 649	820	19 991
27	250 000 und mehr	1 233 947	17 574	3 297	455 654	234 043	27 064
28	Insgesamt	1 330 776	17 536	- 17 717	281 847	163 654	122 868

Steuermessbetrag in 1000 EUR

29	mit Steuermessbetrag = 0	-	-	-	-	-	-
30	davon mit negativem Gewerbeertrag	-	-	-	-	-	-
31	ohne Gewerbeertrag	-	-	-	-	-	-
32	mit positivem Gewerbeertrag	-	-	-	-	-	-
33	mit positivem Steuermessbetrag	82 971	1 434	208	27 524	11 781	4 062
34	unter 4 000	90	3	.	11	0	15
35	4 000 - 12 100	395	13	.	63	3	76
36	12 100 - 24 100	695	20	.	141	2	150
37	24 100 - 48 100	2 374	59	8	409	6	416
38	48 100 - 72 100	3 207	45	2	672	14	507
39	72 100 - 125 000	6 431	146	18	1 331	23	798
40	125 000 - 250 000	9 144	287	.	2 437	36	808
41	250 000 und mehr	60 635	860	160	22 460	11 697	1 292
42	Insgesamt	82 971	1 434	208	27 524	11 781	4 062

1) einschließlich Instandhaltung und Reparatur von Kfz und Gebrauchsgütern

2) einschließlich Vermietung beweglicher Sachen, Erbringung von wirtschaftlichen Dienstleistungen überwiegend für Unternehmen

3) einschließlich Verteidigung, Sozialversicherung sowie Erbringung sonstiger öffentlicher und persönlicher Dienstleistungen

nach Gewerbeertragsgrößenklassen und Wirtschaftsabschnitten

Handel ¹⁾	Gast- gewerbe	Verkehr und Nachrichten- übermittlung	Kredit- und Versicherungs- gewerbe	Grundstücks- und Wohnungs- wesen ²⁾	Gesundheits-, Veterinär- und Sozialwesen	Öffentliche Verwaltung, Dienst- leistungen ³⁾	Lfd. Nr.
Steuerpflichtige							
15 979	4 870	2 314	2 358	10 093	543	9 537	1
7 061	1 958	757	719	4 903	297	4 413	2
3 392	826	437	366	2 946	121	1 685	3
5 526	2 086	1 120	1 273	2 244	125	3 439	4
5 145	844	1 271	1 617	3 188	145	1 986	5
198	12	38	12	377	8	85	6
212	18	32	12	226	26	162	7
163	7	30	5	149	12	71	8
2 403	595	685	1 002	1 257	64	1 094	9
845	111	240	331	521	14	258	10
653	63	163	188	332	14	186	11
450	26	55	31	194	2	75	12
221	12	28	36	132	5	55	13
21 124	5 714	3 585	3 975	13 281	688	11 523	14
abgerundeter Gewerbeertrag in 1000 EUR							
- 56 266	- 8 071	- 21 567	9 071	- 257 711	- 6 571	- 68 560	15
- 113 368	- 29 797	- 35 903	- 6 117	- 280 392	- 7 596	- 99 103	16
-	-	-	-	-	-	-	17
57 102	21 725	14 336	15 188	22 681	1 025	30 543	18
394 392	43 834	86 002	213 440	276 147	12 211	148 543	19
377	22	58	17	555	16	145	20
1 614	130	236	95	1 682	205	1 162	21
2 844	132	501	80	2 611	214	1 222	22
80 972	19 407	23 486	34 420	43 400	2 193	36 169	23
48 903	6 308	13 756	19 126	29 915	802	14 866	24
61 831	5 758	14 752	16 869	31 148	1 322	17 026	25
77 200	4 627	9 280	4 714	33 016	396	13 055	26
120 651	7 451	23 935	138 120	133 821	7 063	64 899	27
338 127	35 763	64 435	222 511	18 436	5 640	79 983	28
Steuermessbetrag in 1000 EUR							
-	-	-	-	-	-	-	29
-	-	-	-	-	-	-	30
-	-	-	-	-	-	-	31
-	-	-	-	-	-	-	32
11 834	845	2 300	7 807	9 912	475	4 716	33
19	1	3	1	28	1	7	34
81	6	12	5	84	7	41	35
142	5	25	4	130	10	57	36
534	74	129	125	390	26	191	37
759	85	196	226	464	22	203	38
1 680	152	408	388	951	46	482	39
2 946	176	360	161	1 350	17	534	40
5 673	345	1 168	6 899	6 516	346	3 201	41
11 834	845	2 300	7 807	9 912	475	4 716	42

**6. Steuerpflichtige mit abgerundetem Gewerbeertrag
nach Wirtschaftszweigen**

Kennzeichnung	Wirtschaftszweig	Abgerundeter Gewerbeertrag (negativ und positiv)		Freibetrag		Steuermessbetrag
		Anzahl ¹⁾	1000 EUR	Fälle	1000 EUR	
A	Land- und Forstwirtschaft	881	17 536	278	4 870	1 434
AA 01	Landwirtschaft und Jagd	818	16 225	239	4 166	1 406
AA 02	Forstwirtschaft	63	1 311	39	704	28
B	Fischerei und Fischzucht
C	Bergbau und Gewinnung von Steinen und Erden	85	- 17 717	25	502	208
D	Verarbeitendes Gewerbe	7 337	281 847	3 623	68 104	27 524
DA	Ernährungsgewerbe und Tabakverarbeitung	1 112	52 624	784	15 147	2 605
DB	Textil- und Bekleidungsgewerbe	211	2 337	74	1 163	306
DC	Ledergewerbe	64	1 403	33	650	44
DD	Holzgewerbe (ohne Herstellung von Möbeln)	524	52 600	275	4 552	2 542
DE	Papier-, Verlags- und Druckgewerbe	418	794	201	3 628	1 236
DG 24	Herstellung v. chemischen Erzeugnissen	154	- 23 844	43	686	809
DH 25	Herstellung von Gummi- und Kunststoffwaren	296	9 055	105	2 151	2 027
DI 26	Glasgewerbe, Herstellung v. Keramik, Verarbeitung von Steinen und Erden	587	- 12 245	304	5 668	1 421
DJ	Metallerzeugung und -bearbeitung, Herstellung von Metallerzeugnissen	1 735	104 557	931	17 762	5 636
DJ 27	Metallerzeugung und -bearbeitung	81	4 946	31	534	587
DJ 28	Herstellung von Metallerzeugnissen	1 654	99 611	900	17 229	5 049
DK 29	Maschinenbau	516	17 920	177	3 551	2 336
DL	Herstellung von Büromaschinen, DV-Geräten u. -einrichtungen; Elektrotechnik, Feinmechanik und Optik	962	79 745	359	7 454	5 780
DL 30	Herstellung von Büromaschinen, DV-Geräten und -einrichtungen	90	3 790	36	694	331
DL 31	Herstellung von Geräten der Elektrizitätserzeugung, -verteilung u.Ä.	207	10 386	70	1 356	948
DL 32	Rundfunk- und Nachrichtentechnik	171	36 249	49	940	1 855
DL 33	Medizin-, Mess-, Steuer- und Regelungstechnik, Optik, Herstellung v. Uhren	494	29 321	204	4 464	2 647

1) Anzahl = Steuerpflichtige bzw. Fälle

Noch: 6. Steuerpflichtige mit abgerundetem Gewerbeertrag
nach Wirtschaftszweigen

Kennzeichnung	Wirtschaftszweig	Abgerundeter Gewerbeertrag (negativ und positiv)		Freibetrag		Steuermessbetrag
		Anzahl ¹⁾	1000 EUR	Fälle	1000 EUR	
DM	Fahrzeugbau	130	8 156	40	746	1 798
DM 34	Herstellung von Kraftwagen und Kraftwagenteilen	97	7 478	27	500	1 716
DM 35	Sonstiger Fahrzeugbau	33	678	13	246	82
DN	Herstellung von Möbeln, Schmuck, Musikinstrum. usw.; Recycling	627	- 11 254	297	4 947	985
DN 36	Herstellung von Möbeln, Schmuck, Musikinstrum., Sportgeräten usw.	477	- 8 784	242	3 989	660
DN 37	Recycling	150	- 2 469	55	958	325
E	Energie- und Wasserversorgung	360	163 654	80	1 110	11 781
EA 40	Energieversorgung	316	221 494	65	1 039	11 350
EA 41	Wasserversorgung	44	- 57 840	15	71	431
F	Baugewerbe	10 015	122 868	6 076	102 960	4 062
FA 45.1	Vorbereitende Baustellenarbeiten	145	3 761	80	1 594	111
FA 45.2	Hoch- und Tiefbau	2 181	15 840	1 065	19 485	1 525
FA 45.3	Bauinstallation	3 812	57 894	2 469	42 887	1 488
FA 45.31	Elektroinstallation	1 240	19 943	802	14 776	600
FA 45.32	Dämmung gegen Kälte, Wärme, Schall	349	3 667	218	3 148	109
FA 45.33	Klempnerei, Gas-, Wasser-, Heizungs- und Lüftungsinstallation	1 478	19 702	933	16 595	462
FA 45.34	Sonst. Bauinstallation	745	14 582	516	8 369	318
FA 45.4	Sonstiges Ausbaugewerbe	3 833	44 318	2 434	38 505	910
FA 45.5	Vermietung von Baumaschinen und -geräten mit Bedienungspersonal	44	1 055	28	489	28
G	Handel; Instandhaltg. und Reparatur von Kfz und Gebrauchsg.	17 732	338 127	9 621	157 391	11 834
GA 50	Kfz-Handel; Instandhaltung und Reparatur von Kfz; Tankstellen	3 040	81 437	1 706	31 339	2 762
GA 51	Handelsvermittlung und Großhandel (ohne Kfz)	3 655	58 637	1 789	30 584	3 152
GA 52	Einzelhandel (ohne Handel m. Kfz und Tankst.); Rep. v. Gebrauchsg.	11 037	198 052	6 126	95 467	5 920
GA 52.1	Einzelhandel mit Waren verschiedener Art (in Verkaufsräumen)	1 605	21 931	888	13 637	614
GA 52.2	Facheinzelhandel mit Nahrungsmitteln, Getränken und Tabakwaren (in Verkaufsräumen)	1 219	15 969	768	11 287	290
GA 52.3	Apotheken; Facheinzelhandel mit med. Artikeln (in Verkaufsräumen)	806	83 742	640	14 439	2 935
GA 52.4	Sonst. Facheinzelhandel (in Verkaufsräumen)	4 965	58 370	2 672	40 942	1 761
GA 52.5	Einzelhandel mit Antiquitäten und Gebrauchtwaren (in Verkaufsräumen)	236	1 148	101	1 150	38
GA 52.6	Einzelhandel (nicht i. Verkaufsräumen)	1 879	11 789	844	10 622	218
GA 52.7	Rep. v. Gebrauchsgütern	327	5 103	213	3 390	64

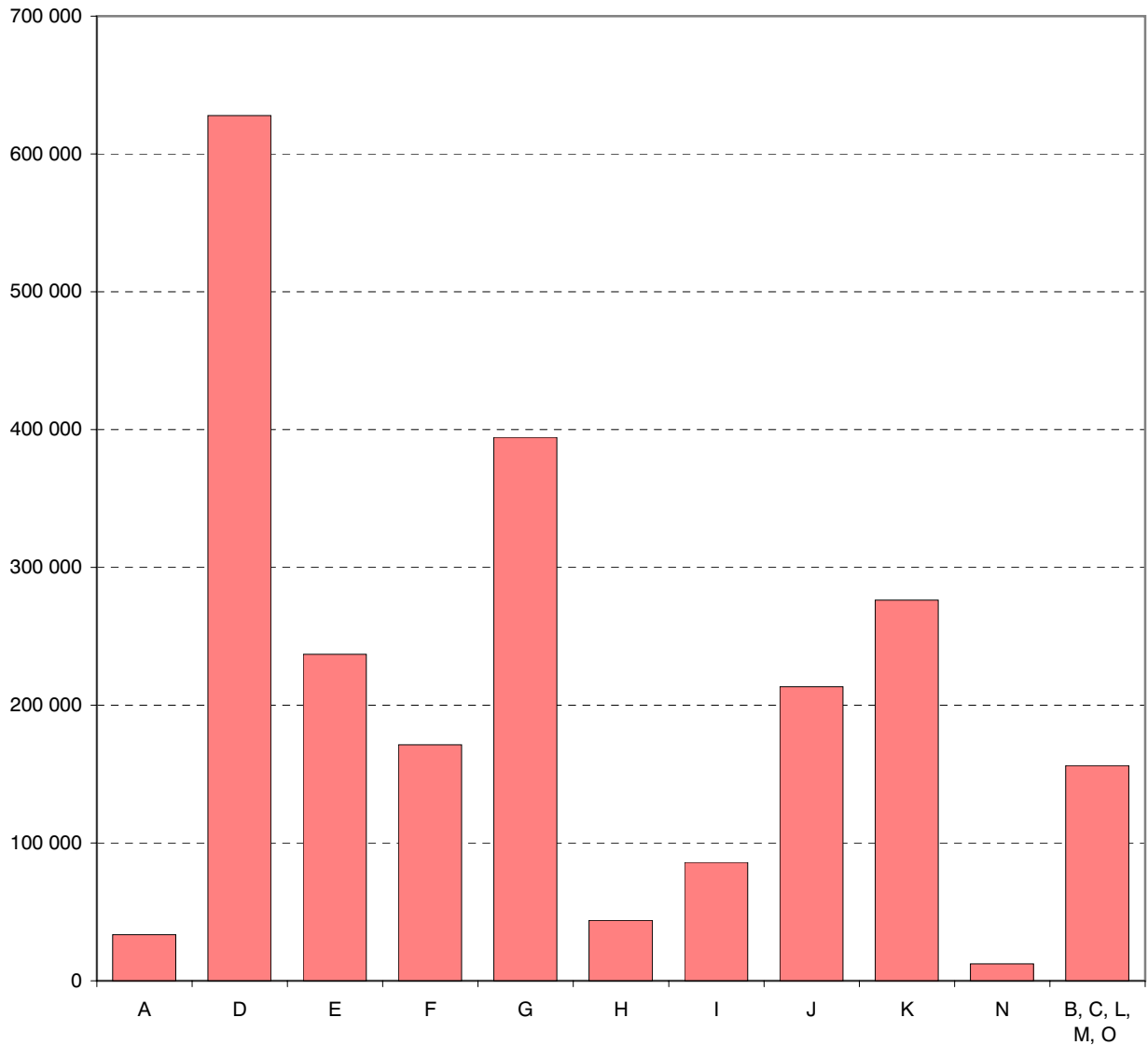
1) Anzahl = Steuerpflichtige bzw. Fälle

Noch: 6. Steuerpflichtige mit abgerundetem Gewerbeertrag
nach Wirtschaftszweigen

Kennzeichnung	Wirtschaftszweig	Abgerundeter Gewerbeertrag (negativ und positiv)		Freibetrag		Steuermessbetrag
		Anzahl ¹⁾	1000 EUR	Fälle	1000 EUR	
H	Gastgewerbe	4 888	35 763	2 870	40 824	845
I	Verkehr und Nachrichtenübermittlung	3 148	64 435	2 187	40 457	2 300
IA 60	Landverkehr; Transport in Rohrfernleitungen	1 954	34 239	1 445	26 535	975
IA 61	Schifffahrt
IA 62	Luftfahrt
IA 63	Hilfs- und Nebentätigkeiten für den Verkehr; Verkehrsvermittlung	1 001	27 983	625	12 166	1 268
IA 64	Nachrichtenübermittlung	175	3 015	113	1 662	53
J	Kredit- und Versicherungsgewerbe	3 609	222 511	2 834	53 124	7 807
JA 65	Kreditgewerbe	54	132 622	25	256	6 775
JA 66	Versicherungsgewerbe	3	- 5	-	-	-
JA 67	Kredit- und Versicherungshilfsgewerbe	3 552	89 894	2 809	52 868	1 032
K	Grundstücks- und Wohnungswesen, Vermietung beweglicher Sachen usw.	10 335	18 436	4 277	72 222	9 912
KA 70	Grundstücks- und Wohnungswesen	2 907	- 86 450	1 253	21 564	2 126
KA 71	Vermietung beweglicher Sachen ohne Bedienungspersonal	586	9 473	294	5 042	345
KA 72	Datenverarbeitung u. Datenbanken	759	- 8 009	267	3 910	585
KA 73	Forschung und Entwicklung	130	- 8 265	23	381	102
KA 74	Erbringung von wirtschaftlichen Dienstleistungen überw. für Unternehmen	5 953	111 688	2 440	41 325	6 755
M	Erziehung und Unterricht
N	Gesundheits-, Veterinär- und Sozialwesen	567	5 640	229	2 910	475
L / O	Öffentliche Verwaltung, Verteidigung, Sozialversicherung / Erbringung sonstiger öffentl. u. persönlicher Dienstleistungen	9 838	79 983	5 066	67 850	4 716
OA 90	Abwasser-, Abfallbeseitigung und sonstige Entsorgung	178	17 887	79	1 488	938
OA 91	Interessenvertretungen, kirchliche und sonstige Vereinigungen	403	- 651	181	635	45
OA 92	Kultur, Sport und Unterhaltung	1 456	- 32 743	641	8 339	757
OA 93	Erbringung von sonstigen Dienstleistungen	7 801	95 490	4 165	57 387	2 976
A - O	Insgesamt	69 100	1 330 776	37 275	613 863	82 971

1) Anzahl = Steuerpflichtige bzw. Fälle

**Gewerbeertrag nach Wirtschaftszweigen
in 1000 EUR**



Wirtschaftszweige:

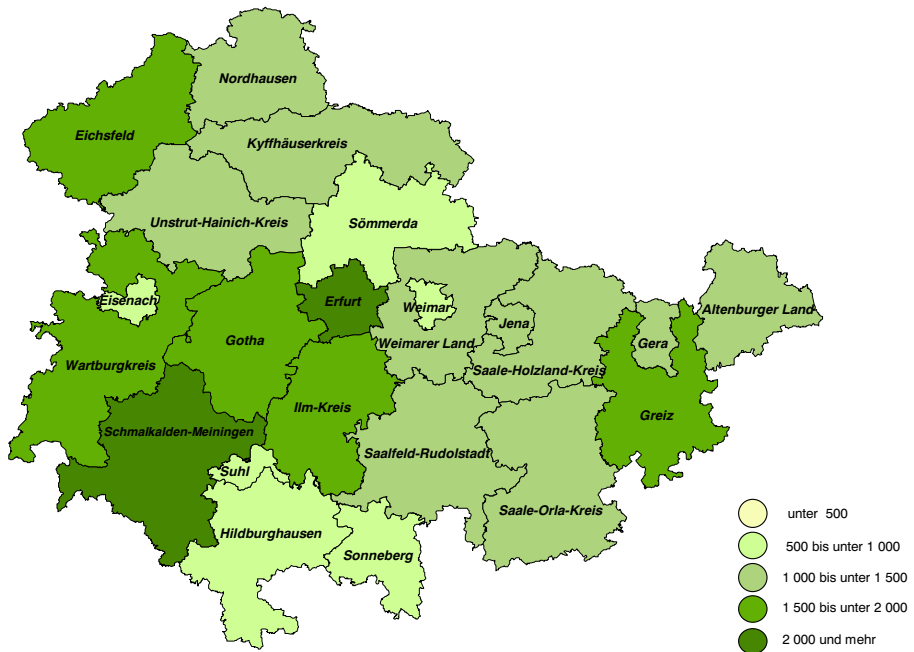
- A Land- und Forstwirtschaft
- D Verarbeitendes Gewerbe
- E Energie- und Wasserversorgung
- F Baugewerbe
- G Handel; Instandhaltung und Reparatur von Kraftfahrzeugen und Gebrauchsgütern
- H Gastgewerbe
- I Verkehr- und Nachrichtenübermittlung
- J Kredit- u. Versicherungsgewerbe
- K Grundstücks- und Wohnungswesen, Vermietung beweglicher Sachen, Erbringung von wirtschaftlichen Dienstleistungen überwiegend für Unternehmen
- N Gesundheits-, Veterinär- und Sozialwesen
- B, C, L, M, O übrige Wirtschaftszweige

7. Steuerpflichtige, Besteuerungsgrundlagen und Steuermessbetrag der Organschaften

Besteuerungsgrundlage	Steuerpflichtige insgesamt		Darunter Organschaften	
	Anzahl ¹⁾	1000 EUR	Anzahl ¹⁾	1000 EUR
Ermittlung des Steuermessbetrags nach dem Gewerbeertrag				
Gewinn aus Gewerbebetrieb	56 460	2 599 182	111	80 623
Verlust aus Gewerbebetrieb	27 147	-1 323 404	94	- 107 047
Gewinne i.S.d. §5a Abs.4 EStG	-	-	-	-
Hinzurechnungen zum Gewinn nach § 8 GewStG				
Nr. 1: Hälfte der Entgelte für Dauerschulden	37 332	346 634	164	25 565
Nr. 2: Renten und dauernde Lasten	45	385	-	-
Nr. 3: Gewinnanteile der stillen Gesellschafter	192	4 439	4	136
Nr. 4: Gewinnanteile usw. der persönlich haftenden Gesellschafter einer KGaA	.	.	-	-
Nr. 5: Gewinnanteile (Dividenden) u. die diesen gleichgestellten Bezüge und erhaltenen Leistungen	638	19 483	65	9 314
Nr. 7: Hälfte der Miet- und Pachtzinsen für Betriebsanlagegüter,	219	7 744	.	.
Miet- und Pachtzinsen bei ausländischen Vermietern	-	-	-	-
Nr. 8: Anteile am Verlust von Personengesellschaften	202	37 080	13	14 873
Nr. 9: Spenden und Beiträge i.S.d. § 9 Abs.1 Nr.2 KStG	3 694	8 146	106	1 975
Nr. 10: Gewinnminderung bei Beteiligungsbesitz	.	.	-	-
Nr. 12: Ausländische Steuern	10	62	-	-
Hinzurechnungen zum Gewinn nach § 9 GewStG				
Nr. 3: Negativer Teil des Gewerbeertrages ausländischer Betriebsstätten	-	-	-	-
Hinzurechnungen zusammen	38 337	423 999	189	52 118
Summe des Gewinns und der Hinzurechnungen	79 576	1 699 778	203	25 693
Kürzungen des Gewinns und der Hinzurechnungen nach § 9 GewStG				
Nr. 1 S. 1: Kürzung um 1,2 v.H. des Einheitswertes des Grundbesitzes	5 918	27 725	132	2 310
Nr. 1 S. 2, 3: Erweiterte Kürzung bei Grundstücksunternehmen	108	22 676	3	3 692
Nr. 2: Anteile am Gewinn von Personengesellschaften	1 283	71 773	22	19 469
Nr. 2a: Gewinne aus Anteilen an nicht steuerbefreiten inländischen Kapitalgesellschaften usw.	164	19 020	3	5 792
Nr. 2b: Dem Gewerbeertrag einer KGaA hinzugerechneten Gewinnanteile	6	4	-	-
Nr. 3: Positiver Teil des Gewerbeertrags ausländischer Betriebsstätten	5	543	.	.
Nr. 4: Bestimmte Miet- und Pachtzinsen	26	5 877	.	.
Nr. 5: Abziehbare Spenden und Beiträge	6 992	9 738	110	1 221
Nr. 7, 8: Gewinne aus Anteilen an ausländischen Kapitalgesellschaften	.	.	-	-
Kürzungen zusammen	12 144	157 362	157	32 666
Gewerbeertrag bei öffentlich-rechtlichen Rundfunkanstalten	.	.	-	-
Gewerbeertrag der Organgesellschaften	198	153 468	198	153 468
hier: Korrekturbeträge wg. § 8b KStG	14	436	14	436
Verlustvortrag nach § 10a GewStG	15 104	363 501	83	53 222
Abgerundeter Gewerbeertrag	83 607	1 330 776	205	93 704
Freibetrag für den Gewerbeertrag	37 275	613 863	17	321
Steuermessbetrag	83 607	82 971	205	7 854
nachrichtlich:				
Vortragsfähiger Verlust zum 31.12. des Jahres	38 699	12 953 403	126	844 328

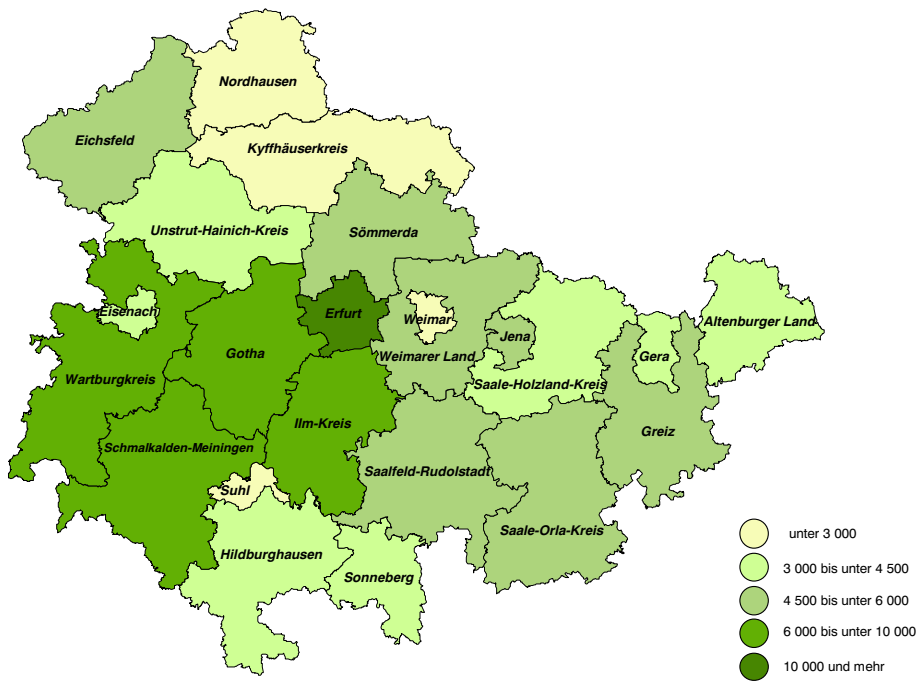
1) Anzahl = Steuerpflichtige bzw. Fälle

Betriebe/Betriebsstätten mit positivem Steuermessbetrag nach Kreisen



Thüringer Landesamt für Statistik

Steuermessbetrag der Gewerbesteuerpflichtigen nach Kreisen in 1 000 EUR



Thüringer Landesamt für Statistik

8. Steuerpflichtige mit positivem Steuermessbetrag, Steuermessbeträge

AGS	Kreisfreie Städte Landkreise Land	Festsetzungen ohne Zerlegungsanteile	
		steuerpflichtige Gewerbebetriebe	Steuermessbetrag
		Anzahl ¹⁾	EUR
51	Stadt Erfurt	1 804	11 788 886
52	Stadt Gera	877	1 680 494
53	Stadt Jena	744	2 508 633
54	Stadt Suhl	451	584 140
55	Stadt Weimar	491	672 978
56	Stadt Eisenach	434	1 157 013
61	Eichsfeld	1 084	2 580 078
62	Nordhausen	672	1 320 165
63	Wartburgkreis	1 162	3 082 477
64	Unstrut-Hainich-Kreis	904	1 723 098
65	Kyffhäuserkreis	607	1 171 134
66	Schmalkalden-Meiningen	1 361	2 881 848
67	Gotha	1 181	2 916 547
68	Sömmerda	597	2 289 163
69	Hildburghausen	615	1 912 430
70	Ilm-Kreis	1 020	4 486 779
71	Weimarer Land	740	2 067 824
72	Sonneberg	575	1 227 972
73	Saalfeld-Rudolstadt	936	2 153 271
74	Saale-Holzland-Kreis	749	2 160 490
75	Saale-Orla-Kreis	821	3 389 276
76	Greiz	994	2 294 071
77	Altenburger Land	715	1 838 622
16	Thüringen	19 534	57 887 389
	davon		
51 - 56	kreisfreie Städte	4 801	18 392 144
61 - 77	Landkreise	14 733	39 495 245

1) Anzahl = Steuerpflichtige bzw. Fälle

und Zerlegungsanteile nach Länderaustausch und Kreisen

Zerlegungsanteile		Festsetzungen und Zerlegungsanteile		Betriebe/ Betriebsstätten ohne positiven Steuermessbetrag	AGS
Betriebsstätten	Steuermessbetrag	Betriebe/ Betriebsstätten	Steuermessbetrag		
Anzahl ¹⁾	EUR	Anzahl ¹⁾	EUR	Anzahl ¹⁾	
877	9 079 913	2 681	20 868 799	5 730	51
462	1 910 652	1 339	3 591 146	3 740	52
384	2 209 259	1 128	4 717 892	2 201	53
203	1 518 050	654	2 102 190	1 083	54
230	1 621 368	721	2 294 346	1 813	55
244	1 996 596	678	3 153 609	1 662	56
504	1 965 885	1 588	4 545 963	3 010	61
421	1 430 841	1 093	2 751 006	2 691	62
709	3 643 636	1 871	6 726 113	3 934	63
469	1 644 464	1 373	3 367 562	4 246	64
430	1 464 549	1 037	2 635 683	2 797	65
719	3 560 802	2 080	6 442 650	3 877	66
768	4 616 746	1 949	7 533 293	2 961	67
360	2 279 748	957	4 568 911	2 232	68
347	1 623 054	962	3 535 484	1 557	69
516	2 366 742	1 536	6 853 521	4 110	70
400	2 852 058	1 140	4 919 882	2 689	71
252	1 899 113	827	3 127 085	1 758	72
515	2 564 017	1 451	4 717 288	4 132	73
524	2 114 034	1 273	4 274 524	2 452	74
453	1 932 034	1 274	5 321 310	3 837	75
510	2 387 177	1 504	4 681 248	3 893	76
537	1 619 826	1 252	3 458 448	1 981	77
10 834	58 300 563	30 368	116 187 952	68 386	16
2 400	18 335 838	7 201	36 727 982	16 229	51 - 56
8 434	39 964 726	23 167	79 459 971	52 157	61 - 77

9. Steuerpflichtige mit positivem Steuermessbetrag, Steuermessbeträge

Schl.-Nr.	Gemeinde	Festsetzungen ohne Zerlegungsanteile	
		Steuerpflichtige Gewerbebetriebe	Steuermessbetrag
		Anzahl	EUR
Landkreis Eichsfeld			
16 0 61 001	Arenshausen	6	3 912
16 0 61 002	Asbach-Sickenberg	.	.
16 0 61 003	Berlingerode	11	7 874
16 0 61 004	Bernterode (bei Heilbad Heiligenstadt)	6	3 570
16 0 61 005	Bernterode (bei Worbis)	.	.
16 0 61 007	Birkenfelde	.	.
16 0 61 009	Bischofferode	12	25 104
16 0 61 011	Bockelnhagen	.	.
16 0 61 012	Bodenrode-Westhausen	10	2 236
16 0 61 014	Bornhagen	.	.
16 0 61 015	Brehme	4	1 154
16 0 61 017	Breitenworbis	26	23 487
16 0 61 018	Büttstedt	.	.
16 0 61 019	Buhla	9	1 933
16 0 61 021	Burgwalde	-	-
16 0 61 022	Deuna	10	9 894
16 0 61 023	Dieterode	.	.
16 0 61 024	Dietzenrode/Vatterode	.	.
16 0 61 025	Dingelstädt, Stadt	56	152 329
16 0 61 026	Ecklingerode	4	3 453
16 0 61 027	Effelder	.	.
16 0 61 028	Eichstruth	-	-
16 0 61 031	Ferna	.	.
16 0 61 032	Freienhagen	.	.
16 0 61 033	Fretterode	.	.
16 0 61 034	Geisleden	.	.
16 0 61 035	Geismar	8	17 071
16 0 61 036	Gerbershausen	4	1 347
16 0 61 037	Gernrode	14	24 703
16 0 61 038	Gerterode	3	2 878
16 0 61 039	Glasehausen	-	-
16 0 61 041	Großbartloff	9	3 137
16 0 61 042	Großbodungen	18	20 159
16 0 61 043	Hausen	.	.
16 0 61 044	Haynrode	.	.
16 0 61 045	Heilbad Heiligenstadt, Stadt	195	667 816
16 0 61 046	Helmsdorf	.	.
16 0 61 047	Heuthen	.	.
16 0 61 048	Hohengandern	12	6 471
16 0 61 049	Hohes Kreuz	.	.
16 0 61 051	Holungen	11	6 436
16 0 61 052	Hundeshagen	11	11 561
16 0 61 053	Jützenbach	.	.
16 0 61 054	Kallmerode	3	1 753
16 0 61 055	Kefferhausen	7	845
16 0 61 056	Kella	6	3 297
16 0 61 057	Kirchgandern	.	.
16 0 61 058	Kirchworbis	16	15 330
16 0 61 059	Kleinbartloff	.	.
16 0 61 061	Kreuzebra	10	12 976
16 0 61 062	Krombach	.	.
16 0 61 063	Küllstedt	20	34 482
16 0 61 065	Lenterode	.	.
16 0 61 066	Lindewerra	.	.

und Zerlegungsanteile nach Länderaustausch und Gemeinden

Zerlegungsanteile		Festsetzungen und Zerlegungsanteile		Betriebe/ Betriebsstätten ohne positiven Steuermessbetrag	Schl.-Nr.
Betriebsstätten	Steuermessbetrag	Gewerbebetriebe, Betriebsstätten	Steuermessbetrag		
Anzahl	EUR	Anzahl	EUR	Anzahl	
Landkreis Eichsfeld					
8	14 235	14	18 147	31	16 0 61 001
.	.	3	1 510	5	16 0 61 002
3	2 768	14	10 642	24	16 0 61 003
3	6 091	9	9 661	9	16 0 61 004
.	.	11	41 945	19	16 0 61 005
.	.	7	4 098	12	16 0 61 007
12	15 662	24	40 766	44	16 0 61 009
.	.	3	1 087	7	16 0 61 011
5	5 786	15	8 022	34	16 0 61 012
.	.	4	1 905	8	16 0 61 014
4	997	8	2 151	10	16 0 61 015
10	27 178	36	50 665	70	16 0 61 017
.	.	9	68 902	31	16 0 61 018
3	218	12	2 151	13	16 0 61 019
.	.	.	.	5	16 0 61 021
8	52 508	18	62 402	35	16 0 61 022
.	.	3	637	3	16 0 61 023
.	16 0 61 024
38	161 006	94	313 335	193	16 0 61 025
3	824	7	4 277	14	16 0 61 026
.	.	13	4 519	43	16 0 61 027
-	-	-	-	3	16 0 61 028
.	.	12	7 110	16	16 0 61 031
.	.	.	.	5	16 0 61 032
.	.	6	3 355	5	16 0 61 033
.	.	16	28 885	29	16 0 61 034
6	1 071	14	18 142	46	16 0 61 035
4	62 698	8	64 045	15	16 0 61 036
6	6 149	20	30 852	43	16 0 61 037
3	8 414	6	11 292	9	16 0 61 038
.	16 0 61 039
3	3 120	12	6 257	20	16 0 61 041
10	43 071	28	63 230	44	16 0 61 042
.	.	8	16 064	11	16 0 61 043
.	.	4	20 435	10	16 0 61 044
82	383 031	277	1 050 847	493	16 0 61 045
.	.	9	6 164	21	16 0 61 046
.	.	9	8 803	27	16 0 61 047
4	8 304	16	14 775	22	16 0 61 048
.	.	7	893	21	16 0 61 049
3	2 706	14	9 142	25	16 0 61 051
3	797	14	12 358	29	16 0 61 052
.	.	3	161	6	16 0 61 053
3	692	6	2 445	13	16 0 61 054
3	3 001	10	3 846	27	16 0 61 055
3	3 176	9	6 473	14	16 0 61 056
.	.	11	217 671	11	16 0 61 057
3	624	19	15 954	32	16 0 61 058
.	.	5	557	20	16 0 61 059
3	3 354	13	16 330	28	16 0 61 061
.	.	4	2 375	4	16 0 61 062
6	26 601	26	61 083	42	16 0 61 063
.	.	.	.	4	16 0 61 065
.	.	5	6 953	11	16 0 61 066

Noch: 9. Steuerpflichtige mit positivem Steuermessbetrag, Steuermessbeträge

Schl.-Nr.	Gemeinde	Festsetzungen ohne Zerlegungsanteile	
		Steuerpflichtige Gewerbebetriebe	Steuermessbetrag
		Anzahl	EUR
16 0 61 067	Lutter	.	.
16 0 61 068	Mackenrode	.	.
16 0 61 069	Marth	.	.
16 0 61 073	Neustadt	.	.
16 0 61 074	Niederorschel	38	40 163
16 0 61 075	Pfaffschwende	.	.
16 0 61 076	Reinholterode	9	10 173
16 0 61 077	Röhrig	-	-
16 0 61 078	Rohrberg	.	.
16 0 61 082	Rustenfelde	.	.
16 0 61 083	Schachtebich	.	.
16 0 61 084	Schönhagen	-	-
16 0 61 085	Schwobfeld	-	-
16 0 61 086	Sickerode	.	.
16 0 61 087	Silberhausen	5	4 301
16 0 61 088	Silkerode	-	-
16 0 61 089	Steinbach	.	.
16 0 61 091	Steinheuterode	.	.
16 0 61 092	Steinrode	.	.
16 0 61 093	Stöckey	.	.
16 0 61 094	Tastungen	.	.
16 0 61 096	Thalwenden	3	16 260
16 0 61 097	Uder	34	55 229
16 0 61 098	Volkerode	-	-
16 0 61 099	Vollenborn	3	556
16 0 61 101	Wachstedt	.	.
16 0 61 102	Wahlhausen	7	4 320
16 0 61 103	Wehnde	.	.
16 0 61 104	Weißborn-Lüderode	10	9 941
16 0 61 105	Wiesenfeld	.	.
16 0 61 107	Wingerode	9	27 819
16 0 61 111	Wüstheuterode	.	.
16 0 61 112	Zwinge	.	.
16 0 61 113	Schimberg	16	13 192
16 0 61 114	Teistungen	29	43 721
16 0 61 115	Leinefelde-Worbis, Stadt	254	837 112

Landkreis Nordhausen

16 0 62 001	Auleben	.	.
16 0 62 002	Bleicherode, Stadt	49	202 527
16 0 62 004	Buchholz	.	.
16 0 62 005	Ellrich, Stadt	39	35 021
16 0 62 006	Etzelsrode	-	-
16 0 62 007	Friedrichsthal	.	.
16 0 62 008	Görsbach	.	.
16 0 62 009	Großlohra	4	1 426
16 0 62 014	Hainrode/Hainleite	.	.
16 0 62 015	Hamma	.	.
16 0 62 016	Harzungen	.	.
16 0 62 017	Heringen/Helme, Stadt	16	18 060
16 0 62 018	Herrmannsacker	.	.
16 0 62 022	Ilfeld	16	8 489
16 0 62 024	Kehmstedt	4	2 244
16 0 62 025	Kleinbodungen	.	.
16 0 62 026	Kleinfurra	5	1 402
16 0 62 029	Kraja	-	-
16 0 62 033	Lipprechterode	-	-

und Zerlegungsanteile nach Länderaustausch und Gemeinden

Zerlegungsanteile		Festsetzungen und Zerlegungsanteile		Betriebe/ Betriebsstätten ohne positiven Steuermessbetrag	Schl.-Nr.
Betriebsstätten	Steuermessbetrag	Gewerbebetriebe, Betriebsstätten	Steuermessbetrag		
Anzahl	EUR	Anzahl	EUR	Anzahl	
.	.	.	.	29	16 0 61 067
.	.	4	306	15	16 0 61 068
.	.	6	81 591	7	16 0 61 069
.	.	6	3 981	16	16 0 61 073
18	29 694	56	69 857	101	16 0 61 074
.	.	5	78 949	7	16 0 61 075
4	8 234	13	18 407	14	16 0 61 076
.	16 0 61 077
.	.	.	.	4	16 0 61 078
.	.	.	.	8	16 0 61 082
.	.	3	1 529	6	16 0 61 083
.	16 0 61 084
.	16 0 61 085
.	.	3	1 581	5	16 0 61 086
4	4 462	9	8 763	15	16 0 61 087
.	.	.	.	8	16 0 61 088
.	.	7	6 378	19	16 0 61 089
.	.	4	15 154	9	16 0 61 091
.	.	4	4 560	5	16 0 61 092
.	.	4	6 163	12	16 0 61 093
.	.	.	.	7	16 0 61 094
3	6 740	6	23 000	12	16 0 61 096
21	57 609	55	112 838	83	16 0 61 097
.	.	.	.	4	16 0 61 098
4	3 400	7	3 956	6	16 0 61 099
.	.	12	28 547	17	16 0 61 101
3	4 178	10	8 498	6	16 0 61 102
.	.	5	5 456	.	16 0 61 103
3	8 262	13	18 203	35	16 0 61 104
.	.	3	2 354	.	16 0 61 105
7	25 834	16	53 653	39	16 0 61 107
.	.	9	6 770	13	16 0 61 111
.	.	4	246	7	16 0 61 112
5	18 354	21	31 546	56	16 0 61 113
11	68 174	40	111 895	84	16 0 61 114
93	647 535	347	1 484 647	634	16 0 61 115

Landkreis Nordhausen

.	.	6	1 469	23	16 0 62 001
34	42 578	83	245 105	238	16 0 62 002
.	.	3	595	8	16 0 62 004
17	41 791	56	76 812	175	16 0 62 005
.	16 0 62 006
.	.	4	192	7	16 0 62 007
.	.	5	10 694	34	16 0 62 008
5	1 025	9	2 451	28	16 0 62 009
.	.	4	1 016	10	16 0 62 014
.	.	4	8 736	.	16 0 62 015
.	.	3	328	5	16 0 62 016
8	8 155	24	26 215	55	16 0 62 017
.	.	4	454	7	16 0 62 018
9	11 130	25	19 619	109	16 0 62 022
3	314	7	2 558	15	16 0 62 024
.	.	4	1 615	6	16 0 62 025
6	4 537	11	5 939	39	16 0 62 026
.	.	.	.	6	16 0 62 029
.	.	.	.	10	16 0 62 033

Noch: 9. Steuerpflichtige mit positivem Steuermessbetrag, Steuermessbeträge

Schl.-Nr.	Gemeinde	Festsetzungen ohne Zerlegungsanteile	
		Steuerpflichtige Gewerbebetriebe	Steuermessbetrag
		Anzahl	EUR
16 0 62 036	Neustadt/Harz	4	13 278
16 0 62 037	Niedergebra	3	993
16 0 62 038	Niedersachswerfen	19	5 271
16 0 62 039	Nohra	4	2 817
16 0 62 041	Nordhausen, Stadt	413	919 940
16 0 62 046	Rehungen	-	-
16 0 62 049	Sollstedt	19	16 713
16 0 62 054	Urbach	14	21 591
16 0 62 055	Uthleben	4	5 531
16 0 62 057	Windehausen	.	.
16 0 62 058	Wipperdorf	6	11 675
16 0 62 059	Wolkramshausen	8	10 371
16 0 62 062	Hohenstein	8	1 338
16 0 62 063	Werther	19	19 957

Landkreis Wartburgkreis

16 0 63 001	Andenhausen	-	-
16 0 63 002	Bad Liebenstein, Stadt	35	59 421
16 0 63 003	Bad Salzungen, Stadt	164	339 422
16 0 63 004	Barchfeld	45	262 495
16 0 63 006	Berka v. d. Hainich	.	.
16 0 63 007	Berka/Werra, Stadt	25	37 785
16 0 63 008	Bischofroda	5	3 583
16 0 63 009	Brunnhartshausen	.	.
16 0 63 011	Buttlar	12	115 286
16 0 63 013	Creuzburg, Stadt	21	260 863
16 0 63 014	Dankmarshausen	5	6 336
16 0 63 015	Dermbach	41	91 222
16 0 63 016	Diedorf/Rhön	9	20 633
16 0 63 017	Dippach	3	49 747
16 0 63 018	Dorndorf	20	74 681
16 0 63 019	Ebenshausen	.	.
16 0 63 023	Empfertshausen	7	24 453
16 0 63 024	Ettenhausen a.d. Suhl	.	.
16 0 63 026	Fischbach/Rhön	.	.
16 0 63 028	Frankenroda	.	.
16 0 63 029	Frauensee	.	.
16 0 63 032	Geisa, Stadt	42	160 068
16 0 63 033	Gerstengrund	.	.
16 0 63 036	Großensee	.	.
16 0 63 037	Hallungen	.	.
16 0 63 039	Ifta	7	8 408
16 0 63 041	Immelborn	21	22 480
16 0 63 043	Kaltenlengsfeld	.	.
16 0 63 044	Kaltenordheim, Stadt	19	72 924
16 0 63 045	Klings	3	578
16 0 63 046	Krauthausen	15	351 644
16 0 63 049	Lauterbach	4	769
16 0 63 051	Leimbach	22	83 642
16 0 63 052	Marksuhl	20	25 213
16 0 63 053	Martinroda	.	.
16 0 63 054	Merkers-Kieselbach	30	60 808
16 0 63 055	Mihla	30	26 575
16 0 63 058	Nazza	.	.
16 0 63 059	Neidhartshausen	-	-
16 0 63 062	Oechsen	.	.
16 0 63 065	Rockenstuhl	10	5 511

und Zerlegungsanteile nach Länderaustausch und Gemeinden

Zerlegungsanteile		Festsetzungen und Zerlegungsanteile		Betriebe/ Betriebsstätten ohne positiven Steuermessbetrag	Schl.-Nr.
Betriebsstätten	Steuermessbetrag	Gewerbebetriebe, Betriebsstätten	Steuermessbetrag		
Anzahl	EUR	Anzahl	EUR	Anzahl	
6	8 034	10	21 312	66	16 0 62 036
3	2 906	6	3 899	26	16 0 62 037
15	45 096	34	50 367	79	16 0 62 038
5	85 024	9	87 841	33	16 0 62 039
233	1 079 083	646	1 999 023	1 353	16 0 62 041
.	.	.	.	14	16 0 62 046
11	20 296	30	37 009	74	16 0 62 049
3	8 708	17	30 299	23	16 0 62 054
4	528	8	6 059	19	16 0 62 055
.	.	.	.	13	16 0 62 057
11	6 765	17	18 440	38	16 0 62 058
4	2 167	12	12 538	38	16 0 62 059
7	5 085	15	6 423	53	16 0 62 062
9	53 067	28	73 024	82	16 0 62 063

Landkreis Wartburgkreis

3	334	3	334	4	16 0 63 001
21	32 150	56	91 571	150	16 0 63 002
104	397 772	268	737 194	421	16 0 63 003
23	45 589	68	308 084	102	16 0 63 004
.	.	12	20 116	22	16 0 63 006
20	283 475	45	321 260	98	16 0 63 007
4	764 645	9	768 228	25	16 0 63 008
.	.	5	1 414	13	16 0 63 009
6	3 374	18	118 660	39	16 0 63 011
14	24 488	35	285 351	77	16 0 63 013
8	10 731	13	17 067	26	16 0 63 014
25	77 692	66	168 914	102	16 0 63 015
4	7 326	13	27 959	9	16 0 63 016
7	7 273	10	57 020	19	16 0 63 017
11	8 280	31	82 961	46	16 0 63 018
.	.	5	11 401	16	16 0 63 019
6	4 437	13	28 890	17	16 0 63 023
.	.	4	545	15	16 0 63 024
.	.	5	18 524	11	16 0 63 026
.	.	3	1 412	8	16 0 63 028
.	.	8	2 391	15	16 0 63 029
20	45 747	62	205 815	101	16 0 63 032
-	-	.	.	.	16 0 63 033
.	.	4	1 102	8	16 0 63 036
.	.	4	4 750	7	16 0 63 037
3	24 066	10	32 474	35	16 0 63 039
11	85 310	32	107 790	53	16 0 63 041
.	.	3	692	.	16 0 63 043
16	25 965	35	98 889	74	16 0 63 044
4	3 511	7	4 089	11	16 0 63 045
16	118 409	31	470 053	75	16 0 63 046
4	19 174	8	19 943	18	16 0 63 049
13	84 628	35	168 270	51	16 0 63 051
15	167 288	35	192 501	115	16 0 63 052
.	.	3	558	7	16 0 63 053
18	105 416	48	166 224	86	16 0 63 054
18	178 754	48	205 329	108	16 0 63 055
.	.	5	17 028	17	16 0 63 058
.	.	.	.	4	16 0 63 059
.	.	5	2 514	13	16 0 63 062
4	1 335	14	6 846	24	16 0 63 065

Noch: 9. Steuerpflichtige mit positivem Steuermessbetrag, Steuermessbeträge

Schl.-Nr.	Gemeinde	Festsetzungen ohne Zerlegungsanteile	
		Steuerpflichtige Gewerbebetriebe	Steuermessbetrag
		Anzahl	EUR
16 0 63 066	Ruhla, Stadt	58	87 318
16 0 63 068	Schleid	.	.
16 0 63 069	Schweina	28	28 253
16 0 63 071	Seebach	21	74 928
16 0 63 072	Stadtlengsfeld, Stadt	26	43 045
16 0 63 073	Steinbach	.	.
16 0 63 075	Tiefenort	34	28 501
16 0 63 076	Treffurt, Stadt	31	31 654
16 0 63 078	Untereibrebach	18	29 795
16 0 63 081	Urnshausen	.	.
16 0 63 082	Vacha, Stadt	38	61 563
16 0 63 083	Völkershäusen	6	2 436
16 0 63 084	Weilar	4	722
16 0 63 086	Wiesenthal	7	7 051
16 0 63 087	Wölferbütt	.	.
16 0 63 089	Wolfsburg-Unkeroda	.	.
16 0 63 092	Wutha-Farnroda	71	113 744
16 0 63 093	Zella/Rhön	.	.
16 0 63 094	Moorgrund	27	59 080
16 0 63 097	Gerstungen	53	129 033
16 0 63 098	Hörselberg-Hainich	53	117 231

Landkreis Unstrut-Hainich-Kreis

16 0 64 001	Altengottern	5	2 433
16 0 64 003	Bad Langensalza, Stadt	140	260 870
16 0 64 004	Bad Tennstedt, Stadt	32	40 529
16 0 64 005	Ballhausen	4	998
16 0 64 007	Blankenburg	-	-
16 0 64 008	Bothenheilingen	.	.
16 0 64 009	Bruchstedt	.	.
16 0 64 014	Dünwald	25	34 028
16 0 64 017	Flarchheim	.	.
16 0 64 018	Großengottern	14	22 077
16 0 64 019	Großvargula	.	.
16 0 64 021	Haussömmern	.	.
16 0 64 022	Herbsleben	25	28 033
16 0 64 023	Heroldshäusen	.	.
16 0 64 024	Heyerode	15	21 261
16 0 64 025	Hildebrandshäusen	-	-
16 0 64 027	Hornsömmern	-	-
16 0 64 029	Issersheilingen	.	.
16 0 64 032	Kammerforst	.	.
16 0 64 033	Kirchheilingen	10	13 395
16 0 64 035	Kleinwelsbach	-	-
16 0 64 036	Klettstedt	.	.
16 0 64 037	Körner	6	5 298
16 0 64 038	Kutzleben	.	.
16 0 64 039	Langula	9	5 889
16 0 64 042	Lengenfeld unterm Stein	11	8 346
16 0 64 043	Marolterode	.	.
16 0 64 045	Mittelsömmern	-	-
16 0 64 046	Mühlhäusen/Thüringen, Stadt	322	710 016
16 0 64 047	Mülverstedt	4	8 188
16 0 64 048	Neunheilingen	.	.
16 0 64 049	Niederdorla	.	.
16 0 64 051	Oberdorla	22	54 465
16 0 64 052	Obermehler	.	.

und Zerlegungsanteile nach Länderaustausch und Gemeinden

Zerlegungsanteile		Festsetzungen und Zerlegungsanteile		Betriebe/ Betriebsstätten ohne positiven Steuermessbetrag	Schl.-Nr.
Betriebsstätten	Steuermessbetrag	Gewerbebetriebe, Betriebsstätten	Steuermessbetrag		
Anzahl	EUR	Anzahl	EUR	Anzahl	
25	141 449	83	228 767	219	16 0 63 066
.	.	10	10 832	12	16 0 63 068
14	43 913	42	72 166	91	16 0 63 069
12	40 026	33	114 954	77	16 0 63 071
15	18 713	41	61 758	59	16 0 63 072
.	.	12	10 588	31	16 0 63 073
21	34 247	55	62 748	95	16 0 63 075
18	88 919	49	120 573	200	16 0 63 076
29	242 909	47	272 704	71	16 0 63 078
.	.	7	1 263	18	16 0 63 081
24	58 181	62	119 744	103	16 0 63 082
4	29 683	10	32 119	19	16 0 63 083
3	6 620	7	7 342	18	16 0 63 084
3	335	10	7 386	11	16 0 63 086
.	.	.	.	6	16 0 63 087
.	.	6	7 285	16	16 0 63 089
21	98 650	92	212 394	208	16 0 63 092
.	.	4	647	20	16 0 63 093
10	14 839	37	73 919	91	16 0 63 094
39	48 785	92	177 818	219	16 0 63 097
35	195 691	88	312 922	304	16 0 63 098

Landkreis Unstrut-Hainich-Kreis

5	3 201	10	5 634	28	16 0 64 001
89	395 366	229	656 236	802	16 0 64 003
18	13 097	50	53 626	165	16 0 64 004
3	2 520	7	3 518	28	16 0 64 005
3	1 209	3	1 209	7	16 0 64 007
.	.	4	2 252	12	16 0 64 008
.	.	3	1 740	11	16 0 64 009
5	2 561	30	36 589	105	16 0 64 014
.	.	4	276	13	16 0 64 017
13	129 035	27	151 112	74	16 0 64 018
.	.	7	4 569	23	16 0 64 019
.	.	5	9 573	10	16 0 64 021
8	8 038	33	36 071	127	16 0 64 022
.	.	4	210	9	16 0 64 023
7	5 056	22	26 317	68	16 0 64 024
.	.	.	.	8	16 0 64 025
.	.	.	.	6	16 0 64 027
.	.	.	.	9	16 0 64 029
.	.	7	3 868	25	16 0 64 032
7	7 715	17	21 110	49	16 0 64 033
.	.	.	.	5	16 0 64 035
.	.	6	46 124	8	16 0 64 036
5	7 457	11	12 755	59	16 0 64 037
.	.	5	418	22	16 0 64 038
3	2 687	12	8 576	36	16 0 64 039
4	3 139	15	11 485	51	16 0 64 042
.	.	5	54 061	12	16 0 64 043
.	.	.	.	11	16 0 64 045
162	708 725	484	1 418 741	1 308	16 0 64 046
3	5 425	7	13 613	28	16 0 64 047
.	.	.	.	19	16 0 64 048
.	.	12	4 644	39	16 0 64 049
13	15 320	35	69 785	72	16 0 64 051
.	.	6	1 237	44	16 0 64 052

Noch: 9. Steuerpflichtige mit positivem Steuermessbetrag, Steuermessbeträge

Schl.-Nr.	Gemeinde	Festsetzungen ohne Zerlegungsanteile	
		Steuerpflichtige Gewerbebetriebe	Steuermessbetrag
		Anzahl	EUR
16 0 64 053	Oppershausen	-	-
16 0 64 055	Rodeberg	39	59 454
16 0 64 057	Schlotheim, Stadt	34	108 058
16 0 64 058	Schönstedt	10	4 506
16 0 64 061	Sundhausen	-	-
16 0 64 062	Tottleben	.	.
16 0 64 064	Urleben	.	.
16 0 64 065	Weberstedt	4	5 280
16 0 64 066	Weinbergen	23	67 069
16 0 64 069	Katharinenberg	22	30 367
16 0 64 071	Unstruttal	35	61 989
16 0 64 072	Menteroda	20	44 457
16 0 64 073	Anrode	16	27 200

Landkreis Kyffhäuserkreis

16 0 65 001	Abtsbessingen	.	.
16 0 65 002	Artern/Unstrut, Stadt	53	78 796
16 0 65 003	Bad Frankenhausen/Kyffhäuser, Stadt	76	64 687
16 0 65 004	Badra	.	.
16 0 65 005	Bellstedt	-	-
16 0 65 006	Bendeleben	5	3 730
16 0 65 008	Borxleben	.	.
16 0 65 011	Bretleben	.	.
16 0 65 012	Clingen, Stadt	6	5 696
16 0 65 013	Donndorf	.	.
16 0 65 014	Ebeleben, Stadt	23	53 756
16 0 65 016	Etzleben	.	.
16 0 65 018	Freienbessingen	-	-
16 0 65 019	Gehofen	.	.
16 0 65 021	Göllingen	.	.
16 0 65 022	Gorsleben	.	.
16 0 65 023	Greußen, Stadt	34	79 036
16 0 65 027	Günserode	.	.
16 0 65 029	Hachelbich	.	.
16 0 65 031	Hauteroda	-	-
16 0 65 032	Helbedündorf	24	26 032
16 0 65 033	Heldrungen, Stadt	17	17 926
16 0 65 034	Hemleben	.	.
16 0 65 035	Heygendorf	.	.
16 0 65 038	Holzsußra	-	-
16 0 65 039	Ichstedt	.	.
16 0 65 042	Kalbsrieth	4	36 335
16 0 65 046	Mönchpiffel-Nikolausrieth	.	.
16 0 65 047	Nausitz	.	.
16 0 65 048	Niederbösa	-	-
16 0 65 051	Oberbösa	.	.
16 0 65 052	Oberheldrungen	13	56 435
16 0 65 054	Oldisleben	13	16 468
16 0 65 056	Reinsdorf	3	546
16 0 65 057	Ringleben	6	4 125
16 0 65 058	Rockstedt	.	.
16 0 65 061	Roßleben, Stadt	34	43 305
16 0 65 062	Rottleben	3	10 127
16 0 65 066	Seega	.	.
16 0 65 067	Sondershausen, Stadt	205	526 113
16 0 65 068	Steinhaleben	.	.
16 0 65 072	Thüringenhausen	-	-

und Zerlegungsanteile nach Länderaustausch und Gemeinden

Zerlegungsanteile		Festsetzungen und Zerlegungsanteile		Betriebe/ Betriebsstätten ohne positiven Steuermessbetrag	Schl.-Nr.
Betriebsstätten	Steuermessbetrag	Gewerbebetriebe, Betriebsstätten	Steuermessbetrag		
Anzahl	EUR	Anzahl	EUR	Anzahl	
.	.	.	.	8	16 0 64 053
10	40 235	49	99 689	102	16 0 64 055
20	22 670	54	130 728	193	16 0 64 057
6	14 171	16	18 677	54	16 0 64 058
.	.	.	.	15	16 0 64 061
.	.	.	.	10	16 0 64 062
.	.	5	26 002	15	16 0 64 064
3	5 049	7	10 329	22	16 0 64 065
10	119 210	33	186 279	135	16 0 64 066
11	4 708	33	35 075	88	16 0 64 069
16	37 976	51	99 965	119	16 0 64 071
6	17 640	26	62 097	74	16 0 64 072
8	7 857	24	35 057	118	16 0 64 073

Landkreis Kyffhäuserkreis

.	.	6	713	17	16 0 65 001
46	142 358	99	221 154	257	16 0 65 002
49	126 329	125	191 016	362	16 0 65 003
.	.	6	2 597	17	16 0 65 004
.	.	.	.	3	16 0 65 005
4	606	9	4 336	15	16 0 65 006
.	.	4	841	11	16 0 65 008
.	.	4	877	13	16 0 65 011
4	8 233	10	13 929	33	16 0 65 012
.	.	7	2 085	29	16 0 65 013
19	40 581	42	94 337	124	16 0 65 014
.	.	5	1 549	5	16 0 65 016
.	.	.	.	3	16 0 65 018
.	.	5	3 061	17	16 0 65 019
.	.	6	3 609	16	16 0 65 021
.	.	9	22 238	12	16 0 65 022
20	47 537	54	126 573	155	16 0 65 023
.	.	3	1 098	.	16 0 65 027
.	.	.	.	19	16 0 65 029
.	.	.	.	12	16 0 65 031
7	3 651	31	29 683	73	16 0 65 032
20	29 734	37	47 660	115	16 0 65 033
.	.	5	1 017	8	16 0 65 034
.	.	5	2 180	15	16 0 65 035
.	.	.	.	6	16 0 65 038
.	.	6	22 045	17	16 0 65 039
3	1 098	7	37 433	19	16 0 65 042
.	.	6	1 664	12	16 0 65 046
.	.	5	1 307	7	16 0 65 047
.	16 0 65 048
.	.	5	4 126	10	16 0 65 051
4	65 205	17	121 640	28	16 0 65 052
19	43 519	32	59 987	77	16 0 65 054
3	2 527	6	3 073	24	16 0 65 056
11	67 216	17	71 341	33	16 0 65 057
.	.	5	902	.	16 0 65 058
24	39 777	58	83 082	164	16 0 65 061
3	678	6	10 805	24	16 0 65 062
.	.	4	1 875	8	16 0 65 066
101	731 696	306	1 257 809	786	16 0 65 067
.	.	4	648	17	16 0 65 068
.	.	.	.	6	16 0 65 072

Noch: 9. Steuerpflichtige mit positivem Steuermessbetrag, Steuermessbeträge

Schl.-Nr.	Gemeinde	Festsetzungen ohne Zerlegungsanteile	
		Steuerpflichtige Gewerbebetriebe	Steuermessbetrag
		Anzahl	EUR
16 0 65 074	Topfstedt	.	.
16 0 65 075	Trebra	-	-
16 0 65 076	Voigtstedt	3	238
16 0 65 077	Wasserthaleben	.	.
16 0 65 079	Westgreußen	.	.
16 0 65 081	Wiehe, Stadt	22	65 123
16 0 65 082	Wolferschwenda	.	.
16 0 65 084	Großenehrich, Stadt	7	33 296
Landkreis Schmalkalden-Meiningen			
16 0 66 001	Altersbach	3	6 074
16 0 66 002	Aschenhausen	-	-
16 0 66 003	Bauerbach	.	.
16 0 66 005	Belrieth	.	.
16 0 66 006	Benshausen	30	34 085
16 0 66 008	Bermbach	.	.
16 0 66 012	Birx	-	-
16 0 66 013	Breitungen/Werra	44	102 348
16 0 66 014	Brotterode, Kurort, Stadt	38	33 438
16 0 66 015	Christes	.	.
16 0 66 016	Dillstädt	.	.
16 0 66 017	Einhausen	.	.
16 0 66 018	Ellingshausen	.	.
16 0 66 019	Erbenhausen	.	.
16 0 66 022	Fambach	21	162 466
16 0 66 023	Floh-Seligenthal	118	132 591
16 0 66 024	Frankenheim/Rhön	5	4 776
16 0 66 025	Friedelshausen	.	.
16 0 66 028	Henneberg	.	.
16 0 66 031	Herpf	8	7 250
16 0 66 032	Heßles	.	.
16 0 66 033	Hümpfershausen	.	.
16 0 66 035	Kaltensundheim	13	20 202
16 0 66 036	Kaltenwestheim	7	5 726
16 0 66 038	Kühndorf	8	2 367
16 0 66 039	Leutersdorf	.	.
16 0 66 041	Mehmels	.	.
16 0 66 042	Meiningen, Stadt	186	551 892
16 0 66 043	Melpers	-	-
16 0 66 044	Metzels	5	5 342
16 0 66 045	Neubrunn	5	56 715
16 0 66 047	Oberhof, Stadt	34	34 786
16 0 66 048	Oberkatz	.	.
16 0 66 049	Obermaßfeld-Grimmenthal	14	13 247
16 0 66 051	Oberschönau, Kurort	8	6 676
16 0 66 052	Oberweid	.	.
16 0 66 053	Oepfershausen	.	.
16 0 66 056	Rippershausen	10	22 348
16 0 66 057	Ritschenhausen	5	26 862
16 0 66 058	Rohr	.	.
16 0 66 059	Rosa	.	.
16 0 66 061	Roßdorf	.	.
16 0 66 062	Rotterode	10	8 160
16 0 66 063	Schmalkalden, Kurort, Stadt	180	442 894
16 0 66 064	Schwallungen	14	6 696
16 0 66 065	Schwarza	18	46 780
16 0 66 067	Springstille	12	72 006

und Zerlegungsanteile nach Länderaustausch und Gemeinden

Zerlegungsanteile		Festsetzungen und Zerlegungsanteile		Betriebe/ Betriebsstätten ohne positiven Steuermessbetrag	Schl.-Nr.
Betriebsstätten	Steuermessbetrag	Gewerbebetriebe, Betriebsstätten	Steuermessbetrag		
Anzahl	EUR	Anzahl	EUR	Anzahl	
.	.	5	6 364	16	16065074
3	12 140	3	12 140	15	16065075
5	2 301	8	2 539	16	16065076
.	.	.	.	9	16065077
.	.	.	.	11	16065079
13	33 164	35	98 287	75	16065081
.	.	.	.	4	16065082
6	23 431	13	56 727	77	16065084
Landkreis Schmalkalden-Meiningen					
3	26 956	6	33 030	16	16 0 66 001
.	16 0 66 002
.	.	4	1 972	6	16 0 66 003
.	.	.	.	11	16 0 66 005
9	41 518	39	75 603	61	16 0 66 006
.	.	10	20 161	20	16 0 66 008
.	.	.	.	4	16 0 66 012
34	143 329	78	245 677	131	16 0 66 013
19	555 154	57	588 592	78	16 0 66 014
.	.	6	18 108	12	16 0 66 015
.	.	13	16 837	26	16 0 66 016
.	.	6	12 315	14	16 0 66 017
.	.	3	23 316	8	16 0 66 018
.	.	3	883	10	16 0 66 019
6	6 506	27	168 972	57	16 0 66 022
26	85 803	144	218 394	250	16 0 66 023
5	4 250	10	9 026	16	16 0 66 024
.	.	4	166	3	16 0 66 025
.	.	4	2 372	10	16 0 66 028
3	307	11	7 557	22	16 0 66 031
.	.	6	5 023	7	16 0 66 032
.	.	5	958	5	16 0 66 033
7	6 125	20	26 327	36	16 0 66 035
5	1 943	12	7 669	9	16 0 66 036
3	466	11	2 833	21	16 0 66 038
.	.	4	1 154	7	16 0 66 039
.	.	4	945	3	16 0 66 041
133	826 179	319	1 378 071	560	16 0 66 042
.	16 0 66 043
3	1 191	8	6 533	14	16 0 66 044
4	3 016	9	59 731	13	16 0 66 045
13	29 639	47	64 425	90	16 0 66 047
.	.	4	2 570	3	16 0 66 048
10	1 436	24	14 683	41	16 0 66 049
4	2 273	12	8 949	27	16 0 66 051
.	.	7	5 385	11	16 0 66 052
.	.	4	711	10	16 0 66 053
5	144 198	15	166 546	16	16 0 66 056
7	13 021	12	39 883	12	16 0 66 057
.	.	9	3 533	39	16 0 66 058
.	.	6	16 643	17	16 0 66 059
.	.	4	817	11	16 0 66 061
5	2 894	15	11 054	28	16 0 66 062
73	699 881	253	1 142 775	563	16 0 66 063
11	76 057	25	82 753	70	16 0 66 064
8	17 046	26	63 826	44	16 0 66 065
4	3 584	16	75 590	19	16 0 66 067

Noch: 9. Steuerpflichtige mit positivem Steuermessbetrag, Steuermessbeträge

Schl.-Nr.	Gemeinde	Festsetzungen ohne Zerlegungsanteile	
		Steuerpflichtige Gewerbebetriebe	Steuermessbetrag
		Anzahl	EUR
16 0 66 069	Steinbach-Hallenberg, Kurort, Stadt	82	118 265
16 0 66 071	Stepfershausen	4	9 450
16 0 66 073	Sülzfeld	7	7 447
16 0 66 074	Trusetal	36	56 853
16 0 66 075	Unterkatzen	.	.
16 0 66 076	Untermaßfeld	11	27 962
16 0 66 077	Unterschönau	8	2 954
16 0 66 078	Unterweid	.	.
16 0 66 079	Utendorf	.	.
16 0 66 081	Vachdorf	7	11 224
16 0 66 082	Viernau	29	59 424
16 0 66 083	Wahns	.	.
16 0 66 084	Wallbach	.	.
16 0 66 085	Walldorf	27	34 580
16 0 66 086	Wasungen, Stadt	20	29 016
16 0 66 087	Wernshausen	31	76 093
16 0 66 088	Wölfershausen	.	.
16 0 66 092	Zella-Mehlis, Stadt	150	468 034
16 0 66 093	Rhönblick	15	18 019
16 0 66 094	Grabfeld	46	27 321

Landkreis Gotha

16 0 67 001	Apfelstädt	11	186 458
16 0 67 002	Aspach	.	.
16 0 67 003	Ballstädt	4	648
16 0 67 004	Bienstädt	3	853
16 0 67 005	Brüheim	.	.
16 0 67 006	Buflieben	8	40 865
16 0 67 008	Crawinkel	13	36 973
16 0 67 009	Dachwig	15	6 931
16 0 67 011	Döllstädt	5	2 534
16 0 67 012	Ebenheim	.	.
16 0 67 013	Emlieben	8	5 991
16 0 67 016	Eschenbergen	-	-
16 0 67 019	Friedrichroda, Stadt	58	47 951
16 0 67 021	Friedrichswerth	3	950
16 0 67 022	Friemar	10	6 678
16 0 67 023	Fröttstädt	-	-
16 0 67 024	Gamstädt	.	.
16 0 67 025	Georgenthal/Thür. Wald	22	89 269
16 0 67 026	Gierstädt	.	.
16 0 67 027	Goldbach	17	16 879
16 0 67 029	Gotha, Stadt	406	1 092 488
16 0 67 031	Grabsleben	7	5 502
16 0 67 032	Gräfenhain	10	5 530
16 0 67 033	Großfahner	6	17 720
16 0 67 035	Haina	.	.
16 0 67 036	Herrenhof	13	15 793
16 0 67 037	Hochheim	.	.
16 0 67 038	Hörselgau	9	4 908
16 0 67 039	Hohenkirchen	7	5 363
16 0 67 041	Ingersleben	3	8 825
16 0 67 042	Laucha	13	87 508
16 0 67 044	Luisenthal	5	6 600
16 0 67 045	Mechterstädt	8	15 900
16 0 67 046	Metebach	-	-
16 0 67 047	Molschleben	6	4 727

und Zerlegungsanteile nach Länderaustausch und Gemeinden

Zerlegungsanteile		Festsetzungen und Zerlegungsanteile		Betriebe/ Betriebsstätten ohne positiven Steuermessbetrag	Schl.-Nr.
Betriebsstätten	Steuermessbetrag	Gewerbebetriebe, Betriebsstätten	Steuermessbetrag		
Anzahl	EUR	Anzahl	EUR	Anzahl	
30	120 493	112	238 758	197	16 0 66 069
4	1 387	8	10 837	8	16 0 66 071
5	4 695	12	12 142	41	16 0 66 073
18	76 155	54	133 008	132	16 0 66 074
.	.	4	6 924	6	16 0 66 075
4	6 582	15	34 544	15	16 0 66 076
4	4 726	12	7 680	22	16 0 66 077
.	.	4	1 814	9	16 0 66 078
.	.	6	5 034	9	16 0 66 079
3	1 489	10	12 713	15	16 0 66 081
9	76 869	38	136 293	70	16 0 66 082
.	.	6	3 244	7	16 0 66 083
.	.	3	5 153	4	16 0 66 084
18	77 517	45	112 097	72	16 0 66 085
20	38 229	40	67 245	95	16 0 66 086
17	30 685	48	106 778	110	16 0 66 087
.	.	5	5 682	5	16 0 66 088
89	350 290	239	818 324	435	16 0 66 092
10	5 504	25	23 523	59	16 0 66 093
38	39 559	84	66 880	130	16 0 66 094

Landkreis Gotha

8	49 322	19	235 780	38	16 0 67 001
.	.	5	1 273	11	16 0 67 002
5	967	9	1 615	7	16 0 67 003
3	2 381	6	3 234	19	16 0 67 004
.	.	5	2 827	8	16 0 67 005
3	981	11	41 846	14	16 0 67 006
7	3 484	20	40 457	37	16 0 67 008
6	55 022	21	61 953	36	16 0 67 009
4	2 705	9	5 239	23	16 0 67 011
.	.	3	1 409	3	16 0 67 012
17	236 698	25	242 689	33	16 0 67 013
.	.	.	.	15	16 0 67 016
40	124 702	98	172 653	174	16 0 67 019
4	1 364	7	2 314	4	16 0 67 021
7	2 636	17	9 314	23	16 0 67 022
9	133 589	9	133 589	8	16 0 67 023
.	.	7	10 825	15	16 0 67 024
14	16 049	36	105 318	68	16 0 67 025
.	.	12	5 227	28	16 0 67 026
7	7 093	24	23 972	47	16 0 67 027
245	2 222 802	651	3 315 290	949	16 0 67 029
8	2 452	15	7 954	16	16 0 67 031
3	2 527	13	8 057	25	16 0 67 032
6	3 483	12	21 203	16	16 0 67 033
.	.	5	10 149	3	16 0 67 035
7	40 855	20	56 648	18	16 0 67 036
.	.	5	2 667	11	16 0 67 037
10	267 867	19	272 775	27	16 0 67 038
3	1 394	10	6 757	17	16 0 67 039
3	4 164	6	12 989	26	16 0 67 041
6	11 450	19	98 958	18	16 0 67 042
5	13 843	10	20 443	25	16 0 67 044
6	3 601	14	19 501	19	16 0 67 045
.	16 0 67 046
5	1 342	11	6 069	15	16 0 67 047

Noch: 9. Steuerpflichtige mit positivem Steuermessbetrag, Steuermessbeträge

Schl.-Nr.	Gemeinde	Festsetzungen ohne Zerlegungsanteile	
		Steuerpflichtige Gewerbebetriebe	Steuermessbetrag
		Anzahl	EUR
16 0 67 048	Mühlberg	7	5 302
16 0 67 051	Neudietendorf	24	41 470
16 0 67 052	Nottleben	.	.
16 0 67 053	Ohrdruf, Stadt	69	362 097
16 0 67 054	Petriroda	3	427
16 0 67 055	Pferdingsleben	.	.
16 0 67 056	Remstädt	4	417
16 0 67 059	Schwabhausen	13	182 601
16 0 67 062	Seebergen	5	5 090
16 0 67 063	Sonneborn	9	27 860
16 0 67 064	Tabarz/Thür. Wald	54	50 299
16 0 67 065	Tambach-Dietharz/Thür. Wald, Stadt	26	16 336
16 0 67 066	Teutleben	.	.
16 0 67 067	Tonna	24	22 791
16 0 67 068	Tröchtelborn	5	1 242
16 0 67 069	Trügleben	.	.
16 0 67 071	Tüttleben	5	15 750
16 0 67 072	Waltershausen, Stadt	95	139 809
16 0 67 073	Wandersleben	13	10 759
16 0 67 074	Wangenheim	6	17 066
16 0 67 075	Warza	5	5 399
16 0 67 077	Weingarten	-	-
16 0 67 078	Westhausen	3	2 385
16 0 67 081	Wölfis	8	4 035
16 0 67 082	Zimmernsupra	.	.
16 0 67 083	Leinatal	31	68 987
16 0 67 084	Emsetal	34	74 248
16 0 67 085	Günthersleben-Wechmar	33	116 130

Landkreis Sömmerda

16 0 68 001	Alperstedt	8	13 538
16 0 68 002	Andisleben	4	2 360
16 0 68 003	Beichlingen	5	342
16 0 68 004	Bilzingsleben	-	-
16 0 68 005	Büchel	-	-
16 0 68 006	Buttstädt, Stadt	32	81 763
16 0 68 007	Eckstedt	.	.
16 0 68 008	Ellersleben	.	.
16 0 68 009	Elxleben	32	280 972
16 0 68 011	Eßleben-Teutleben	.	.
16 0 68 012	Frömmstedt	.	.
16 0 68 013	Gangloffsömmern	.	.
16 0 68 014	Gebesee, Stadt	18	20 085
16 0 68 015	Griefstedt	-	-
16 0 68 016	Großbrennbach	3	5 302
16 0 68 017	Großmölsen	.	.
16 0 68 018	Großmonra	.	.
16 0 68 019	Großneuhausen	.	.
16 0 68 021	Großrudestedt	22	28 403
16 0 68 022	Günstedt	.	.
16 0 68 023	Guthmannshausen	5	3 015
16 0 68 024	Hardisleben	.	.
16 0 68 025	Haßleben	6	4 137
16 0 68 026	Henschleben	-	-
16 0 68 027	Herrnschwende	-	-
16 0 68 028	Kannawurf	4	9 041
16 0 68 029	Kindelbrück, Stadt	11	245 415

und Zerlegungsanteile nach Länderaustausch und Gemeinden

Zerlegungsanteile		Festsetzungen und Zerlegungsanteile		Betriebe/ Betriebsstätten ohne positiven Steuermessbetrag	Schl.-Nr.
Betriebsstätten	Steuermessbetrag	Gewerbebetriebe, Betriebsstätten	Steuermessbetrag		
Anzahl	EUR	Anzahl	EUR	Anzahl	
4	1 916	11	7 218	36	16 0 67 048
24	269 784	48	311 254	64	16 0 67 051
.	.	5	2 937	.	16 0 67 052
43	215 078	112	577 175	160	16 0 67 053
4	1 368	7	1 795	3	16 0 67 054
.	.	5	2 225	5	16 0 67 055
4	3 134	8	3 551	15	16 0 67 056
14	72 665	27	255 266	31	16 0 67 059
6	39 552	11	44 642	13	16 0 67 062
12	146 306	21	174 166	15	16 0 67 063
12	44 064	66	94 363	98	16 0 67 064
16	21 756	42	38 092	93	16 0 67 065
.	16 0 67 066
10	13 033	34	35 824	61	16 0 67 067
5	667	10	1 909	6	16 0 67 068
.	.	3	525	6	16 0 67 069
7	8 711	12	24 461	22	16 0 67 071
63	397 372	158	537 181	222	16 0 67 072
13	76 270	26	87 029	46	16 0 67 073
4	714	10	17 780	10	16 0 67 074
8	2 712	13	8 111	20	16 0 67 075
.	16 0 67 077
3	1 118	6	3 503	11	16 0 67 078
5	1 372	13	5 407	34	16 0 67 081
.	.	7	9 867	4	16 0 67 082
10	14 570	41	83 557	82	16 0 67 083
11	16 364	45	90 612	46	16 0 67 084
15	35 911	48	152 041	56	16 0 67 085

Landkreis Sömmerda

5	17 466	13	31 004	30	16 0 68 001
4	1 036	8	3 396	24	16 0 68 002
3	114	8	456	15	16 0 68 003
3	1 070	3	1 070	20	16 0 68 004
.	.	.	.	4	16 0 68 005
17	98 710	49	180 473	111	16 0 68 006
.	.	5	2 321	15	16 0 68 007
.	.	7	17 199	7	16 0 68 008
18	79 484	50	360 456	87	16 0 68 009
.	.	3	3 664	4	16 0 68 011
.	.	3	1 885	5	16 0 68 012
.	.	4	2 844	24	16 0 68 013
14	8 533	32	28 618	62	16 0 68 014
.	.	.	.	5	16 0 68 015
4	15 650	7	20 952	19	16 0 68 016
.	.	4	2 662	5	16 0 68 017
.	.	5	1 191	37	16 0 68 018
.	.	9	6 993	24	16 0 68 019
8	27 454	30	55 857	72	16 0 68 021
.	.	3	3 409	13	16 0 68 022
3	6 183	8	9 198	21	16 0 68 023
.	.	5	13 924	18	16 0 68 024
3	1 727	9	5 864	20	16 0 68 025
.	.	.	.	9	16 0 68 026
.	.	.	.	8	16 0 68 027
4	4 757	8	13 798	25	16 0 68 028
6	11 203	17	256 618	63	16 0 68 029

Noch: 9. Steuerpflichtige mit positivem Steuermessbetrag, Steuermessbeträge

Schl.-Nr.	Gemeinde	Festsetzungen ohne Zerlegungsanteile	
		Steuerpflichtige Gewerbebetriebe	Steuermessbetrag
		Anzahl	EUR
16 0 68 031	Kleinbrennbach	.	.
16 0 68 032	Kleinmölsen	.	.
16 0 68 033	Kleinneuhäusen	.	.
16 0 68 034	Kölleda, Stadt	62	214 560
16 0 68 035	Mannstedt	.	.
16 0 68 036	Markvippach	.	.
16 0 68 037	Nöda	.	.
16 0 68 038	Obersleben	6	1 933
16 0 68 039	Ollendorf	.	.
16 0 68 041	Ostramondra	.	.
16 0 68 042	Rastenberg, Stadt	18	24 076
16 0 68 043	Riethgen	.	.
16 0 68 044	Riethnordhausen	.	.
16 0 68 045	Ringleben	.	.
16 0 68 046	Rudersdorf	3	2 075
16 0 68 047	Schillingstedt	.	.
16 0 68 048	Schloßvippach	7	6 427
16 0 68 049	Schwerstedt	.	.
16 0 68 051	Sömmerda, Stadt	209	1 177 655
16 0 68 052	Spröttau	4	9 724
16 0 68 053	Straußfurt	10	6 051
16 0 68 055	Udestedt	3	214
16 0 68 056	Vogelsberg	11	20 107
16 0 68 057	Walschleben	11	2 365
16 0 68 058	Weißensee, Stadt	25	71 293
16 0 68 059	Werningshausen	.	.
16 0 68 061	Witterda	.	.
16 0 68 062	Wundersleben	.	.

Landkreis Hildburghausen

16 0 69 001	Ahlstädt	.	.
16 0 69 002	Bad Colberg-Heldburg, Stadt	19	10 642
16 0 69 003	Beinerstadt	.	.
16 0 69 004	Bischofrod	.	.
16 0 69 005	Bockstadt	-	-
16 0 69 006	Brünn/Thür.	-	-
16 0 69 008	Dingsleben	.	.
16 0 69 009	Ehrenberg	.	.
16 0 69 011	Eichenberg	.	.
16 0 69 012	Eisfeld, Stadt	45	76 220
16 0 69 014	Gleichamberg	22	7 945
16 0 69 015	Gompertshausen	.	.
16 0 69 016	Grimmelshausen	-	-
16 0 69 017	Grub	.	.
16 0 69 018	Haina	8	16 304
16 0 69 019	Hellingen	5	14 637
16 0 69 021	Henfstädt	-	-
16 0 69 024	Hildburghausen, Stadt	128	323 394
16 0 69 025	Kloster Veßra	.	.
16 0 69 026	Lengfeld	.	.
16 0 69 028	Marisfeld	.	.
16 0 69 031	Mendhausen	-	-
16 0 69 032	Milz	7	7 034
16 0 69 035	Oberstadt	.	.
16 0 69 037	Reurieth	4	1 399
16 0 69 038	Römhild, Stadt	27	65 899
16 0 69 039	Sachsenbrunn	18	15 839

und Zerlegungsanteile nach Länderaustausch und Gemeinden

Zerlegungsanteile		Festsetzungen und Zerlegungsanteile		Betriebe/ Betriebsstätten ohne positiven Steuermessbetrag	Schl.-Nr.
Betriebsstätten	Steuermessbetrag	Gewerbebetriebe, Betriebsstätten	Steuermessbetrag		
Anzahl	EUR	Anzahl	EUR	Anzahl	
.	.	3	6 098	6	16 0 68 031
.	.	4	2 082	5	16 0 68 032
.	.	4	193	15	16 0 68 033
45	576 052	107	790 612	190	16 0 68 034
.	.	3	8 559	10	16 0 68 035
.	.	4	4 176	15	16 0 68 036
.	.	5	1 460	26	16 0 68 037
3	20 374	9	22 307	22	16 0 68 038
.	.	5	3 593	7	16 0 68 039
.	.	6	952	9	16 0 68 041
9	14 753	27	38 829	88	16 0 68 042
.	.	5	3 974	10	16 0 68 043
.	.	7	3 478	28	16 0 68 044
.	.	4	4 858	19	16 0 68 045
3	6 687	6	8 762	5	16 0 68 046
.	.	3	2 077	7	16 0 68 047
6	10 640	13	17 067	48	16 0 68 048
.	.	4	2 269	26	16 0 68 049
94	741 732	303	1 919 387	581	16 0 68 051
4	36 792	8	46 516	22	16 0 68 052
9	169 043	19	175 094	44	16 0 68 053
4	1 507	7	1 721	29	16 0 68 055
3	445	14	20 552	16	16 0 68 056
9	30 135	20	32 500	60	16 0 68 057
20	323 272	45	394 565	119	16 0 68 058
.	.	5	1 053	17	16 0 68 059
.	.	14	22 314	34	16 0 68 061
.	.	7	1 450	27	16 0 68 062
Landkreis Hildburghausen					
.	.	3	247	.	16 0 69 001
10	15 057	29	25 699	57	16 0 69 002
.	.	3	1 068	4	16 0 69 003
.	.	6	1 713	.	16 0 69 004
.	.	.	.	5	16 0 69 005
.	.	.	.	4	16 0 69 006
.	.	5	38 542	.	16 0 69 008
.	.	.	.	5	16 0 69 009
.	.	.	.	3	16 0 69 011
34	174 463	79	250 683	126	16 0 69 012
8	6 032	30	13 977	52	16 0 69 014
.	.	6	6 627	10	16 0 69 015
.	16 0 69 016
.	.	4	1 356	.	16 0 69 017
5	7 376	13	23 680	15	16 0 69 018
5	768	10	15 405	15	16 0 69 019
.	.	.	.	9	16 0 69 021
71	317 023	199	640 417	330	16 0 69 024
.	.	6	1 789	5	16 0 69 025
.	.	4	1 788	5	16 0 69 026
.	.	5	5 021	8	16 0 69 028
.	.	.	.	3	16 0 69 031
5	127 592	12	134 626	28	16 0 69 032
.	.	10	44 002	4	16 0 69 035
4	2 800	8	4 199	22	16 0 69 037
19	27 395	46	93 294	62	16 0 69 038
5	17 215	23	33 054	41	16 0 69 039

Noch: 9. Steuerpflichtige mit positivem Steuermessbetrag, Steuermessbeträge

Schl.-Nr.	Gemeinde	Festsetzungen ohne Zerlegungsanteile	
		Steuerpflichtige Gewerbebetriebe	Steuermessbetrag
		Anzahl	EUR
16 0 69 041	Schlechtsart	-	-
16 0 69 042	Schleusegrund	20	31 738
16 0 69 043	Schleusingen, Stadt	77	167 345
16 0 69 044	Schmeheim	.	.
16 0 69 046	Schweickershausen	-	-
16 0 69 047	St.Bernhard	.	.
16 0 69 048	St.Kilian	23	120 331
16 0 69 049	Straufhain	31	99 555
16 0 69 051	Themar, Stadt	28	29 627
16 0 69 052	Ummerstadt, Stadt	5	1 151
16 0 69 053	Veilsdorf	17	37 947
16 0 69 055	Westenfeld	.	.
16 0 69 056	Westhausen	.	.
16 0 69 058	Auengrund	36	782 045
16 0 69 059	Nahetal-Waldau	35	35 657
16 0 69 061	Masserberg	17	7 275

Landkreis Ilm-Kreis

16 0 70 001	Alkersleben	.	.
16 0 70 002	Altenfeld	15	15 396
16 0 70 003	Angelroda	.	.
16 0 70 004	Arnstadt, Stadt	190	632 529
16 0 70 005	Böhlen	3	215
16 0 70 006	Bösleben-Wüllersleben	.	.
16 0 70 008	Dornheim	.	.
16 0 70 011	Elgersburg	13	8 029
16 0 70 012	Elleben	6	7 521
16 0 70 013	Elxleben	6	894
16 0 70 014	Frankenhain	3	20 652
16 0 70 015	Frauenwald	.	.
16 0 70 016	Friedersdorf	.	.
16 0 70 017	Gehlberg	4	622
16 0 70 018	Gehren, Stadt	33	48 883
16 0 70 019	Geraberg	35	37 778
16 0 70 021	Geschwenda	16	35 580
16 0 70 022	Gillersdorf	.	.
16 0 70 023	Gossel	-	-
16 0 70 024	Gräfenroda	27	77 050
16 0 70 025	Großbreitenbach, Stadt	31	239 383
16 0 70 027	Hersdorf	.	.
16 0 70 028	Ichtershausen	45	2 111 675
16 0 70 029	Ilmenau, Stadt	272	712 916
16 0 70 031	Kirchheim	.	.
16 0 70 032	Langewiesen, Stadt	47	171 184
16 0 70 033	Liebenstein	.	.
16 0 70 034	Martinroda	7	12 013
16 0 70 035	Möhrenbach	.	.
16 0 70 037	Neusiß	.	.
16 0 70 038	Neustadt am Rennsteig	9	4 916
16 0 70 041	Osthausen-Wülfershausen	.	.
16 0 70 042	Pennewitz	3	1 408
16 0 70 043	Plaue, Stadt	12	7 843
16 0 70 044	Rockhausen	.	.
16 0 70 046	Schmiedefeld am Rennsteig	21	13 454
16 0 70 048	Stadtilm, Stadt	40	42 588
16 0 70 049	Stützerbach	17	33 269

und Zerlegungsanteile nach Länderaustausch und Gemeinden

Zerlegungsanteile		Festsetzungen und Zerlegungsanteile		Betriebe/ Betriebsstätten ohne positiven Steuermessbetrag	Schl.-Nr.
Betriebsstätten	Steuermessbetrag	Gewerbebetriebe, Betriebsstätten	Steuermessbetrag		
Anzahl	EUR	Anzahl	EUR	Anzahl	
.	16 0 69 041
9	494 686	29	526 424	74	16 0 69 042
46	91 603	123	258 948	172	16 0 69 043
.	.	3	2 392	6	16 0 69 044
3	364	3	364	5	16 0 69 046
.	.	.	.	4	16 0 69 047
8	19 502	31	139 833	78	16 0 69 048
10	19 571	41	119 126	59	16 0 69 049
24	133 588	52	163 215	64	16 0 69 051
5	68 135	10	69 286	16	16 0 69 052
11	16 929	28	54 876	42	16 0 69 053
.	.	6	11 917	8	16 0 69 055
.	.	5	4 179	14	16 0 69 056
7	5 444	43	787 489	60	16 0 69 058
8	7 906	43	43 563	69	16 0 69 059
12	7 458	29	14 733	63	16 0 69 061
Landkreis Ilm-Kreis					
.	.	.	.	18	16 0 70 001
4	7 957	19	23 353	36	16 0 70 002
.	.	3	474	13	16 0 70 003
127	552 135	317	1 184 664	887	16 0 70 004
3	1 860	6	2 075	22	16 0 70 005
.	.	3	2 283	25	16 0 70 006
.	.	9	7 371	30	16 0 70 008
4	3 586	17	11 615	39	16 0 70 011
4	6 291	10	13 812	26	16 0 70 012
3	1 972	9	2 866	26	16 0 70 013
3	170	6	20 822	26	16 0 70 014
.	.	19	13 066	49	16 0 70 015
.	.	4	14 474	3	16 0 70 016
4	492	8	1 114	20	16 0 70 017
16	217 818	49	266 701	162	16 0 70 018
8	7 009	43	44 787	107	16 0 70 019
10	14 944	26	50 524	87	16 0 70 021
.	.	4	112	14	16 0 70 022
.	.	.	.	13	16 0 70 023
16	17 120	43	94 170	106	16 0 70 024
20	484 080	51	723 463	88	16 0 70 025
.	.	10	8 184	37	16 0 70 027
42	112 525	87	2 224 200	130	16 0 70 028
125	721 755	397	1 434 671	906	16 0 70 029
.	.	13	11 744	64	16 0 70 031
18	70 407	65	241 591	165	16 0 70 032
.	.	4	704	12	16 0 70 033
3	334	10	12 347	45	16 0 70 034
.	.	4	228	26	16 0 70 035
.	.	.	.	6	16 0 70 037
5	1 428	14	6 344	45	16 0 70 038
.	.	3	97	23	16 0 70 041
3	363	6	1 771	27	16 0 70 042
6	9 536	18	17 379	88	16 0 70 043
.	.	.	.	8	16 0 70 044
7	7 483	28	20 937	81	16 0 70 046
27	70 835	67	113 423	164	16 0 70 048
4	2 967	21	36 236	57	16 0 70 049

Noch: 9. Steuerpflichtige mit positivem Steuermessbetrag, Steuermessbeträge

Schl.-Nr.	Gemeinde	Festsetzungen ohne Zerlegungsanteile	
		Steuerpflichtige Gewerbebetriebe	Steuermessbetrag
		Anzahl	EUR
16 0 70 051	Wachsenburggemeinde	22	12 890
16 0 70 052	Wildenspring	-	-
16 0 70 053	Wipfratal	19	27 749
16 0 70 054	Witzleben	.	.
16 0 70 055	Wolfsberg	36	140 068
16 0 70 056	Ilmtal	23	16 510

Landkreis Weimarer Land

16 0 71 001	Apolda, Stadt	215	966 401
16 0 71 002	Auerstedt	.	.
16 0 71 003	Bad Berka, Stadt	47	62 662
16 0 71 004	Bad Sulza, Stadt	33	86 639
16 0 71 005	Ballstedt	.	.
16 0 71 006	Bechstedtstraß	-	-
16 0 71 007	Berlstedt	17	11 304
16 0 71 008	Blankenhain, Stadt	54	326 413
16 0 71 009	Buchfart	.	.
16 0 71 011	Buttelstedt, Stadt	9	8 702
16 0 71 012	Daasdorf a. Berge	.	.
16 0 71 013	Döbritschen	.	.
16 0 71 015	Eberstedt	.	.
16 0 71 017	Ettersburg	.	.
16 0 71 018	Flurstedt	.	.
16 0 71 019	Frankendorf	.	.
16 0 71 021	Gebstedt	.	.
16 0 71 022	Großheringen	4	4 052
16 0 71 023	Großobringen	.	.
16 0 71 025	Großschwabhausen	6	14 638
16 0 71 026	Gutendorf	.	.
16 0 71 027	Hammerstedt	.	.
16 0 71 028	Heichelheim	.	.
16 0 71 031	Hetschburg	.	.
16 0 71 032	Hohenfelden	.	.
16 0 71 034	Hopfgarten	.	.
16 0 71 036	Isseroda	4	5 895
16 0 71 037	Kapellendorf	.	.
16 0 71 038	Kiliansroda	.	.
16 0 71 039	Kleinobringen	.	.
16 0 71 042	Kleinschwabhausen	.	.
16 0 71 043	Klettbach	9	4 966
16 0 71 044	Köderitzsch	-	-
16 0 71 046	Kranichfeld, Stadt	28	21 787
16 0 71 047	Krautheim	3	922
16 0 71 048	Kromsdorf	17	19 264
16 0 71 049	Lehnstedt	.	.
16 0 71 051	Leutenthal	-	-
16 0 71 052	Liebstedt	-	-
16 0 71 053	Magdala, Stadt	21	76 927
16 0 71 054	Mattstedt	.	.
16 0 71 055	Mechelroda	.	.
16 0 71 056	Mellingen	20	40 768
16 0 71 057	Mönchenholzhausen	22	103 577
16 0 71 059	Nauendorf	.	.
16 0 71 061	Neumark, Stadt	.	.
16 0 71 062	Niederreißen	.	.
16 0 71 063	Niederroßla	11	13 970
16 0 71 064	Niedertrebra	6	15 770

und Zerlegungsanteile nach Länderaustausch und Gemeinden

Zerlegungsanteile		Festsetzungen und Zerlegungsanteile		Betriebe/ Betriebsstätten ohne positiven Steuermessbetrag	Schl.-Nr.
Betriebsstätten	Steuermessbetrag	Gewerbebetriebe, Betriebsstätten	Steuermessbetrag		
Anzahl	EUR	Anzahl	EUR	Anzahl	
5	16 088	27	28 978	65	16 0 70 051
.	.	.	.	5	16 0 70 052
4	3 432	23	31 181	89	16 0 70 053
.	.	6	10 317	14	16 0 70 054
16	15 721	52	155 789	117	16 0 70 055
4	2 622	27	19 132	139	16 0 70 056
Landkreis Weimarer Land					
101	311 103	316	1 277 504	725	16 0 71 001
.	.	4	458	10	16 0 71 002
33	62 725	80	125 387	258	16 0 71 003
11	9 791	44	96 430	104	16 0 71 004
.	.	4	1 516	15	16 0 71 005
.	.	.	.	6	16 0 71 006
16	37 641	33	48 945	59	16 0 71 007
20	21 444	74	347 857	159	16 0 71 008
.	.	5	5 703	9	16 0 71 009
7	5 911	16	14 613	48	16 0 71 011
.	.	3	811	9	16 0 71 012
.	.	3	81	8	16 0 71 013
.	.	3	572	6	16 0 71 015
.	.	5	1 472	13	16 0 71 017
.	.	4	1 348	18	16 0 71 018
.	.	5	2 446	9	16 0 71 019
.	.	3	221	4	16 0 71 021
5	1 782 637	9	1 786 689	14	16 0 71 022
.	.	5	6 468	26	16 0 71 023
6	25 161	12	39 799	36	16 0 71 025
.	.	3	152	10	16 0 71 026
.	.	.	.	5	16 0 71 027
.	.	6	15 436	17	16 0 71 028
.	.	5	2 270	3	16 0 71 031
.	.	.	.	11	16 0 71 032
.	.	9	43 952	12	16 0 71 034
10	41 073	14	46 968	28	16 0 71 036
.	.	5	3 540	20	16 0 71 037
.	.	.	.	10	16 0 71 038
.	.	5	2 521	7	16 0 71 039
.	.	3	2 516	11	16 0 71 042
4	1 546	13	6 512	36	16 0 71 043
.	16 0 71 044
14	32 665	42	54 452	139	16 0 71 046
4	8 838	7	9 760	15	16 0 71 047
3	2 193	20	21 457	43	16 0 71 048
.	.	5	2 376	13	16 0 71 049
.	.	.	.	8	16 0 71 051
.	.	.	.	13	16 0 71 052
9	7 162	30	84 089	48	16 0 71 053
.	.	7	2 155	14	16 0 71 054
.	.	4	15 712	10	16 0 71 055
17	62 725	37	103 493	63	16 0 71 056
3	3 094	25	106 671	60	16 0 71 057
.	16 0 71 059
.	.	5	13 371	16	16 0 71 061
.	.	3	2 522	11	16 0 71 062
5	4 684	16	18 654	39	16 0 71 063
3	2 462	9	18 232	22	16 0 71 064

Noch: 9. Steuerpflichtige mit positivem Steuermessbetrag, Steuermessbeträge

Schl.-Nr.	Gemeinde	Festsetzungen ohne Zerlegungsanteile	
		Steuerpflichtige Gewerbebetriebe	Steuermessbetrag
		Anzahl	EUR
16 0 71 065	Niederzimmern	8	6 582
16 0 71 066	Nirmsdorf	-	-
16 0 71 067	Nohra	25	38 109
16 0 71 068	Oberreißen	.	.
16 0 71 069	Obertrebra	.	.
16 0 71 071	Oettern	-	-
16 0 71 072	Oßmannstedt	10	8 062
16 0 71 073	Ottstedt a. Berge	-	-
16 0 71 074	Pfiffelbach	.	.
16 0 71 076	Ramsla	.	.
16 0 71 077	Rannstedt	-	-
16 0 71 078	Reisdorf	.	.
16 0 71 079	Rittersdorf	.	.
16 0 71 081	Rohrbach	.	.
16 0 71 082	Sachsenhausen	.	.
16 0 71 083	Schmiedehausen	-	-
16 0 71 085	Schwerstedt	3	933
16 0 71 087	Tonndorf	.	.
16 0 71 088	Troistedt	.	.
16 0 71 089	Umpferstedt	11	7 417
16 0 71 092	Vippachedelhausen	.	.
16 0 71 093	Vollersroda	-	-
16 0 71 094	Wickerstedt	3	355
16 0 71 095	Wiegendorf	5	7 685
16 0 71 096	Willersstedt	.	.
16 0 71 097	Wohlsborn	.	.
16 0 71 099	Saaleplatte	32	65 125

Landkreis Sonneberg

16 0 72 001	Bachfeld	.	.
16 0 72 002	Effelder-Rauenstein	34	50 996
16 0 72 005	Föritz	18	80 877
16 0 72 006	Goldisthal	.	.
16 0 72 009	Judenbach	14	38 474
16 0 72 011	Lauscha, Stadt	37	22 824
16 0 72 012	Mengersgereuth-Hämmern	21	28 961
16 0 72 013	Neuhaus am Rennweg, Stadt	68	230 595
16 0 72 014	Neuhaus-Schierschnitz	23	86 568
16 0 72 015	Schalkau, Stadt	27	246 271
16 0 72 016	Scheibe-Alsbach	4	4 805
16 0 72 017	Siegmundsburg	-	-
16 0 72 018	Sonneberg, Stadt	242	325 477
16 0 72 019	Steinach, Stadt	49	64 271
16 0 72 021	Steinheid	5	2 630
16 0 72 022	Oberland am Rennsteig	30	44 132

Landkreis Saalfeld-Rudolstadt

16 0 73 001	Allendorf	.	.
16 0 73 002	Altenbeuthen	.	.
16 0 73 004	Arnsgereuth	.	.
16 0 73 005	Bad Blankenburg, Stadt	57	144 529
16 0 73 006	Bechstедt	-	-
16 0 73 013	Cursdorf	7	21 670
16 0 73 014	Deesbach	.	.
16 0 73 017	Döschnitz	.	.

und Zerlegungsanteile nach Länderaustausch und Gemeinden

Zerlegungsanteile		Festsetzungen und Zerlegungsanteile		Betriebe/ Betriebsstätten ohne positiven Steuermessbetrag	Schl.-Nr.
Betriebsstätten	Steuermessbetrag	Gewerbebetriebe, Betriebsstätten	Steuermessbetrag		
Anzahl	EUR	Anzahl	EUR	Anzahl	
3	1 215	11	7 797	23	16 0 71 065
.	.	.	.	5	16 0 71 066
21	302 437	46	340 546	85	16 0 71 067
.	.	4	5 005	4	16 0 71 068
.	.	4	13 718	10	16 0 71 069
.	.	.	.	4	16 0 71 071
5	13 842	15	21 904	37	16 0 71 072
.	.	.	.	8	16 0 71 073
.	.	9	13 823	19	16 0 71 074
.	.	5	6 621	12	16 0 71 076
.	.	.	.	7	16 0 71 077
.	.	5	2 653	7	16 0 71 078
.	.	7	13 183	8	16 0 71 079
.	.	3	154	3	16 0 71 081
.	.	6	1 310	11	16 0 71 082
.	.	.	.	7	16 0 71 083
3	14 448	6	15 381	10	16 0 71 085
.	.	5	2 520	9	16 0 71 087
.	.	.	.	6	16 0 71 088
5	5 305	16	12 722	28	16 0 71 089
.	.	8	25 989	19	16 0 71 092
.	.	.	.	10	16 0 71 093
3	380	6	735	21	16 0 71 094
3	66	8	7 751	10	16 0 71 095
.	.	3	5 268	6	16 0 71 096
.	.	9	5 410	13	16 0 71 097
8	7 762	40	72 887	82	16 0 71 099
Landkreis Sonneberg					
.	.	.	.	14	16 0 72 001
8	51 188	42	102 184	84	16 0 72 002
7	53 712	25	134 589	73	16 0 72 005
.	.	7	522 289	16	16 0 72 006
9	37 526	23	76 000	46	16 0 72 009
15	80 674	52	103 498	166	16 0 72 011
5	17 772	26	46 733	66	16 0 72 012
45	71 266	113	301 861	205	16 0 72 013
11	145 758	34	232 326	72	16 0 72 014
10	17 106	37	263 377	64	16 0 72 015
4	1 843	8	6 648	22	16 0 72 016
.	.	.	.	10	16 0 72 017
100	731 031	342	1 056 508	676	16 0 72 018
15	99 177	64	163 448	142	16 0 72 019
5	3 836	10	6 466	31	16 0 72 021
11	66 593	41	110 725	71	16 0 72 022
Landkreis Saalfeld-Rudolstadt					
.	.	4	75 184	19	16 0 73 001
.	.	.	.	10	16 0 73 002
.	.	.	.	13	16 0 73 004
30	41 422	87	185 951	238	16 0 73 005
.	16 0 73 006
3	251	10	21 921	29	16 0 73 013
.	.	4	605	11	16 0 73 014
.	.	.	.	10	16 0 73 017

Noch: 9. Steuerpflichtige mit positivem Steuermessbetrag, Steuermessbeträge

Schl.-Nr.	Gemeinde	Festsetzungen ohne Zerlegungsanteile	
		Steuerpflichtige Gewerbebetriebe	Steuermessbetrag
		Anzahl	EUR
16 0 73 021	Dröbischau	.	.
16 0 73 028	Gräfenthal, Stadt	12	37 525
16 0 73 035	Hohenwarte	-	-
16 0 73 036	Kamsdorf	17	35 093
16 0 73 037	Katzhütte	12	3 473
16 0 73 038	Kaulsdorf	18	8 399
16 0 73 042	Königsee, Stadt	46	65 373
16 0 73 046	Lehesten, Stadt	15	102 786
16 0 73 049	Lichte	15	11 044
16 0 73 051	Lichtenhain/Bergbahn	-	-
16 0 73 054	Mellenbach-Glasbach	.	.
16 0 73 055	Meura	.	.
16 0 73 056	Meuselbach-Schwarzühle	10	41 814
16 0 73 063	Oberhain	3	3 621
16 0 73 065	Oberweißbach/Thür. Wald, Stadt	18	18 393
16 0 73 066	Piesau	6	264 017
16 0 73 067	Probstzella	12	52 758
16 0 73 068	Reichmannsdorf	.	.
16 0 73 074	Rohrbach	.	.
16 0 73 075	Rottenbach	.	.
16 0 73 076	Rudolstadt, Stadt	191	472 385
16 0 73 077	Saalfeld/Saale, Stadt	261	511 191
16 0 73 079	Schmiedefeld	13	30 948
16 0 73 082	Schwarzburg	.	.
16 0 73 084	Sitzendorf	10	8 941
16 0 73 094	Unterweißbach	8	12 677
16 0 73 101	Wittgendorf	-	-
16 0 73 105	Remda-Teichel, Stadt	22	30 144
16 0 73 106	Leutenberg, Stadt	22	89 198
16 0 73 107	Drognitz	.	.
16 0 73 108	Saalfelder Höhe	20	15 905
16 0 73 109	Uhlstädt-Kirchhasel	40	42 757
16 0 73 111	Unterwellenborn	61	94 529

Landkreis Saale-Holzland-Kreis

16 0 74 001	Albersdorf	-	-
16 0 74 002	Altenberga	.	.
16 0 74 003	Bad Klosterlausnitz	33	53 417
16 0 74 004	Bibra	3	5 624
16 0 74 005	Bobeck	.	.
16 0 74 006	Bollberg	.	.
16 0 74 007	Bremsnitz	-	-
16 0 74 008	Bucha	16	41 554
16 0 74 009	Bürgel, Stadt	23	25 554
16 0 74 011	Camburg, Stadt	20	131 843
16 0 74 012	Crossen an der Elster	13	16 111
16 0 74 013	Dornburg/Saale, Stadt	9	8 248
16 0 74 014	Dorndorf-Steudnitz	19	36 296
16 0 74 016	Eichenberg	.	.
16 0 74 017	Eineborn	.	.
16 0 74 018	Eisenberg, Stadt	112	439 337
16 0 74 019	Frauenprießnitz	3	887
16 0 74 021	Freienorla	.	.
16 0 74 022	Geisenhain	.	.
16 0 74 024	Gneus	-	-
16 0 74 025	Gösen	.	.
16 0 74 026	Golmsdorf	.	.

und Zerlegungsanteile nach Länderaustausch und Gemeinden

Zerlegungsanteile		Festsetzungen und Zerlegungsanteile		Betriebe/ Betriebsstätten ohne positiven Steuermessbetrag	Schl.-Nr.
Betriebsstätten	Steuermessbetrag	Gewerbebetriebe, Betriebsstätten	Steuermessbetrag		
Anzahl	EUR	Anzahl	EUR	Anzahl	
.	.	4	875	12	16 0 73 021
15	23 450	27	60 975	69	16 0 73 028
.	.	.	.	10	16 0 73 035
9	4 844	26	39 937	57	16 0 73 036
6	1 387	18	4 860	45	16 0 73 037
13	124 288	31	132 687	95	16 0 73 038
22	79 556	68	144 929	196	16 0 73 042
6	35 131	21	137 917	62	16 0 73 046
11	13 540	26	24 584	62	16 0 73 049
.	16 0 73 051
.	.	6	439	40	16 0 73 054
.	.	4	5 226	24	16 0 73 055
6	3 398	16	45 212	39	16 0 73 056
4	5 609	7	9 230	23	16 0 73 063
10	4 749	28	23 142	75	16 0 73 065
3	24 548	9	288 565	16	16 0 73 066
11	9 657	23	62 415	101	16 0 73 067
.	.	6	6 129	21	16 0 73 068
.	.	4	1 213	17	16 0 73 074
.	.	16	6 866	86	16 0 73 075
122	394 454	313	866 839	840	16 0 73 076
124	541 548	385	1 052 739	961	16 0 73 077
5	94 962	18	125 910	26	16 0 73 079
.	.	5	1 049	33	16 0 73 082
7	8 881	17	17 822	48	16 0 73 084
4	929	12	13 606	30	16 0 73 094
.	.	.	.	6	16 0 73 101
7	7 789	29	37 933	123	16 0 73 105
9	70 319	31	159 517	106	16 0 73 106
.	.	4	2 634	25	16 0 73 107
6	6 326	26	22 231	97	16 0 73 108
20	54 713	60	97 470	208	16 0 73 109
33	112 164	94	206 693	246	16 0 73 111

Landkreis Saale-Holzland-Kreis

3	129	3	129	15	16 0 74 001
.	.	5	1 134	15	16 0 74 002
15	19 914	48	73 331	118	16 0 74 003
3	846	6	6 470	3	16 0 74 004
.	.	4	1 030	8	16 0 74 005
.	.	4	675	8	16 0 74 006
.	16 0 74 007
6	61 042	22	102 596	35	16 0 74 008
11	7 018	34	32 572	107	16 0 74 009
12	43 646	32	175 489	74	16 0 74 011
15	92 449	28	108 560	60	16 0 74 012
3	518	12	8 766	28	16 0 74 013
4	55 023	23	91 319	53	16 0 74 014
.	.	.	.	8	16 0 74 016
.	.	5	1 183	11	16 0 74 017
75	192 120	187	631 457	337	16 0 74 018
3	3 572	6	4 459	23	16 0 74 019
.	.	5	16 189	11	16 0 74 021
.	.	3	206	7	16 0 74 022
.	16 0 74 024
.	.	.	.	11	16 0 74 025
.	.	7	2 084	19	16 0 74 026

Noch: 9. Steuerpflichtige mit positivem Steuermessbetrag, Steuermessbeträge

Schl.-Nr.	Gemeinde	Festsetzungen ohne Zerlegungsanteile	
		Steuerpflichtige Gewerbebetriebe	Steuermessbetrag
		Anzahl	EUR
16 0 74 028	Graitschen b. Bürgel	.	.
16 0 74 029	Großbockedra	.	.
16 0 74 031	Großbeutersdorf	-	-
16 0 74 032	Großlöbichau	.	.
16 0 74 033	Großpürschütz	.	.
16 0 74 034	Gumperda	.	.
16 0 74 036	Hainichen	.	.
16 0 74 037	Hainspitz	6	5 662
16 0 74 038	Hartmannsdorf	8	3 607
16 0 74 039	Heideland	16	17 875
16 0 74 041	Hermisdorf, Stadt	95	464 759
16 0 74 042	Hummelshain	.	.
16 0 74 043	Jenalöbnitz	-	-
16 0 74 044	Kahla, Stadt	58	215 810
16 0 74 045	Karlsdorf	-	-
16 0 74 046	Kleinbockedra	.	.
16 0 74 047	Kleinebersdorf	.	.
16 0 74 048	Kleineutersdorf	-	-
16 0 74 049	Laasdorf	17	55 092
16 0 74 051	Lehesten	4	3 700
16 0 74 052	Lindig	-	-
16 0 74 053	Lippersdorf-Erdmannsdorf	.	.
16 0 74 054	Löberschütz	.	.
16 0 74 055	Mertendorf	-	-
16 0 74 056	Meusebach	-	-
16 0 74 057	Milda	.	.
16 0 74 058	Möckern	-	-
16 0 74 059	Mörsdorf	13	149 824
16 0 74 061	Nausnitz	-	-
16 0 74 063	Neuengöna	6	4 052
16 0 74 064	Oberbodnitz	-	-
16 0 74 065	Orlamünde, Stadt	.	.
16 0 74 066	Ottendorf	3	2 428
16 0 74 067	Petersberg	8	29 059
16 0 74 068	Poxdorf	-	-
16 0 74 069	Quirla	.	.
16 0 74 071	Rattelsdorf	.	.
16 0 74 072	Rauda	.	.
16 0 74 073	Rauschwitz	-	-
16 0 74 074	Rausdorf	.	.
16 0 74 075	Reichenbach	11	13 481
16 0 74 076	Reinstädt	.	.
16 0 74 077	Renthendorf	.	.
16 0 74 079	Rothenstein	11	107 387
16 0 74 081	Ruttersdorf-Lotschen	5	5 704
16 0 74 082	Scheiditz	-	-
16 0 74 084	Schleifreisen	3	5 190
16 0 74 085	Schlöben	6	1 627
16 0 74 086	Schöngleina	.	.
16 0 74 087	Schöps	.	.
16 0 74 089	Seitenroda	.	.
16 0 74 091	Serba	5	10 032
16 0 74 092	Silbitz	.	.
16 0 74 093	St.Gangloff	18	46 811
16 0 74 094	Stadtroda, Stadt	56	71 030
16 0 74 095	Sulza	3	787
16 0 74 096	Tautenburg	.	.
16 0 74 097	Tautendorf	-	-

und Zerlegungsanteile nach Länderaustausch und Gemeinden

Zerlegungsanteile		Festsetzungen und Zerlegungsanteile		Betriebe/ Betriebsstätten ohne positiven Steuermessbetrag	Schl.-Nr.
Betriebsstätten	Steuermessbetrag	Gewerbebetriebe, Betriebsstätten	Steuermessbetrag		
Anzahl	EUR	Anzahl	EUR	Anzahl	
.	.	3	191	9	16 0 74 028
.	.	3	543	.	16 0 74 029
.	.	.	.	4	16 0 74 031
.	.	7	969	16	16 0 74 032
.	.	4	1 923	6	16 0 74 033
.	.	3	3 062	7	16 0 74 034
.	.	3	986	5	16 0 74 036
6	5 681	12	11 343	22	16 0 74 037
4	12 793	12	16 400	13	16 0 74 038
7	16 412	23	34 287	44	16 0 74 039
68	208 608	163	673 367	257	16 0 74 041
.	.	5	900	10	16 0 74 042
.	.	.	.	5	16 0 74 043
30	437 048	88	652 858	183	16 0 74 044
.	16 0 74 045
.	.	3	474	.	16 0 74 046
.	.	4	561	6	16 0 74 047
.	.	.	.	3	16 0 74 048
11	19 488	28	74 580	34	16 0 74 049
3	1 283	7	4 983	18	16 0 74 051
.	.	.	.	7	16 0 74 052
.	.	3	245	12	16 0 74 053
.	.	3	4 077	3	16 0 74 054
.	.	.	.	4	16 0 74 055
.	16 0 74 056
.	.	7	4 619	16	16 0 74 057
.	.	.	.	-	16 0 74 058
15	149 420	28	299 244	17	16 0 74 059
-	-	-	-	3	16 0 74 061
4	17 114	10	21 166	19	16 0 74 063
.	16 0 74 064
.	.	14	11 617	28	16 0 74 065
3	824	6	3 252	13	16 0 74 066
5	11 073	13	40 132	27	16 0 74 067
-	-	-	-	.	16 0 74 068
.	.	5	579	16	16 0 74 069
.	16 0 74 071
.	.	3	884	12	16 0 74 072
.	.	.	.	7	16 0 74 073
.	.	4	182	4	16 0 74 074
5	8 298	16	21 779	42	16 0 74 075
.	.	5	1 643	11	16 0 74 076
.	.	4	261	12	16 0 74 077
8	6 201	19	113 588	42	16 0 74 079
3	443	8	6 147	11	16 0 74 081
.	.	.	.	3	16 0 74 082
3	457	6	5 647	21	16 0 74 084
3	1 750	9	3 377	27	16 0 74 085
.	.	6	3 121	11	16 0 74 086
.	.	5	2 406	7	16 0 74 087
.	.	3	119	5	16 0 74 089
4	12 217	9	22 249	27	16 0 74 091
.	.	5	9 275	14	16 0 74 092
12	94 289	30	141 100	49	16 0 74 093
31	541 954	87	612 984	154	16 0 74 094
5	13 323	8	14 110	5	16 0 74 095
.	.	3	313	4	16 0 74 096
3	103	3	103	-	16 0 74 097

Noch: 9. Steuerpflichtige mit positivem Steuermessbetrag, Steuermessbeträge

Schl.-Nr.	Gemeinde	Festsetzungen ohne Zerlegungsanteile	
		Steuerpflichtige Gewerbebetriebe	Steuermessbetrag
		Anzahl	EUR
16 0 74 098	Tautenhain	13	8 855
16 0 74 099	Thierschneck	-	-
16 0 74 101	Tissa	-	-
16 0 74 102	Trockenborn-Wolfersdorf	.	.
16 0 74 103	Tröbnitz	3	443
16 0 74 104	Unterbodnitz	-	-
16 0 74 105	Waldeck	6	24 185
16 0 74 106	Walpernhain	-	-
16 0 74 107	Waltersdorf	.	.
16 0 74 108	Weißbach	-	-
16 0 74 109	Weißborn	9	1 856
16 0 74 112	Wichmar	.	.
16 0 74 113	Zimmern	-	-
16 0 74 114	Zöllnitz	11	60 999
16 0 74 116	Schkölen, Stadt	22	30 014

Landkreis Saale-Orla-Kreis

16 0 75 002	Birkenhügel	.	.
16 0 75 003	Blankenberg	-	-
16 0 75 004	Blankenstein	4	231 923
16 0 75 006	Bodelwitz	.	.
16 0 75 007	Breitenhain	.	.
16 0 75 008	Bucha	3	3 473
16 0 75 009	Burgk	-	-
16 0 75 012	Chursdorf	-	-
16 0 75 013	Crispendorf	.	.
16 0 75 014	Dittersdorf	.	.
16 0 75 016	Döbritz	.	.
16 0 75 017	Dragensdorf	-	-
16 0 75 018	Dreba	.	.
16 0 75 019	Dreitzsch	.	.
16 0 75 023	Eßbach	-	-
16 0 75 029	Geroda	.	.
16 0 75 031	Gertewitz	-	-
16 0 75 033	Görkwitz	3	443
16 0 75 034	Göschitz	-	-
16 0 75 035	Gössitz	.	.
16 0 75 039	Grobengereuth	-	-
16 0 75 042	Harra	4	827
16 0 75 046	Hirschberg, Stadt	12	61 008
16 0 75 047	Keila	-	-
16 0 75 048	Kirschkau	.	.
16 0 75 049	Knau	6	1 341
16 0 75 051	Kospoda	.	.
16 0 75 054	Langenorla	4	1 138
16 0 75 056	Lausnitz b. Neustadt an der Orla	.	.
16 0 75 057	Lemnitz	.	.
16 0 75 061	Linda b. Neustadt an der Orla	-	-
16 0 75 062	Bad Lobenstein, Stadt	76	442 188
16 0 75 063	Löhma	-	-
16 0 75 065	Miesitz	.	.
16 0 75 066	Mittelpöllnitz	.	.
16 0 75 068	Moßbach	3	4 858
16 0 75 069	Moxa	.	.
16 0 75 071	Neundorf (bei Lobenstein)	3	1 378
16 0 75 072	Neundorf (bei Schleiz)	.	.
16 0 75 073	Neustadt an der Orla, Stadt	87	328 812

und Zerlegungsanteile nach Länderaustausch und Gemeinden

Zerlegungsanteile		Festsetzungen und Zerlegungsanteile		Betriebe/ Betriebsstätten ohne positiven Steuermessbetrag	Schl.-Nr.
Betriebsstätten	Steuermessbetrag	Gewerbebetriebe, Betriebsstätten	Steuermessbetrag		
Anzahl	EUR	Anzahl	EUR	Anzahl	
5	16 204	18	25 059	31	16 0 74 098
.	.	.	.	-	16 0 74 099
.	.	.	.	4	16 0 74 101
.	.	4	390	11	16 0 74 102
3	2 531	6	2 974	13	16 0 74 103
.	16 0 74 104
3	8 433	9	32 618	10	16 0 74 105
.	.	.	.	4	16 0 74 106
.	.	3	639	3	16 0 74 107
.	16 0 74 108
8	1 987	17	3 843	40	16 0 74 109
.	.	3	450	.	16 0 74 112
.	.	.	.	5	16 0 74 113
8	13 787	19	74 786	27	16 0 74 114
11	22 333	33	52 347	60	16 0 74 116

Landkreis Saale-Orla-Kreis

.	.	8	1 084	19	16 0 75 002
3	1 658	3	1 658	21	16 0 75 003
5	16 832	9	248 755	26	16 0 75 004
.	.	7	1 589	46	16 0 75 006
.	.	.	.	6	16 0 75 007
-	-	3	3 473	8	16 0 75 008
.	.	.	.	4	16 0 75 009
.	.	.	.	4	16 0 75 012
.	.	6	39 933	18	16 0 75 013
.	.	8	32 900	15	16 0 75 014
.	.	3	156	12	16 0 75 016
-	-	-	-	.	16 0 75 017
.	.	.	.	7	16 0 75 018
.	.	3	872	17	16 0 75 019
.	.	.	.	8	16 0 75 023
.	.	4	1 007	16	16 0 75 029
.	.	.	.	6	16 0 75 031
3	1 949	6	2 392	14	16 0 75 033
3	1 479	3	1 479	6	16 0 75 034
.	.	.	.	19	16 0 75 035
.	.	.	.	7	16 0 75 039
7	7 334	11	8 161	21	16 0 75 042
8	12 792	20	73 800	92	16 0 75 046
-	-	-	-	4	16 0 75 047
.	.	3	1 459	13	16 0 75 048
3	992	9	2 333	36	16 0 75 049
.	.	5	17 433	16	16 0 75 051
4	4 893	8	6 031	73	16 0 75 054
.	.	4	1 310	6	16 0 75 056
.	.	3	1 317	15	16 0 75 057
.	.	.	.	15	16 0 75 061
37	51 004	113	493 192	282	16 0 75 062
5	9 401	5	9 401	14	16 0 75 063
.	.	6	973	14	16 0 75 065
.	.	9	3 881	9	16 0 75 066
5	15 790	8	20 648	21	16 0 75 068
-	-	.	.	4	16 0 75 069
4	11 886	7	13 264	9	16 0 75 071
.	.	4	2 922	8	16 0 75 072
40	147 391	127	476 203	393	16 0 75 073

Noch: 9. Steuerpflichtige mit positivem Steuermessbetrag, Steuermessbeträge

Schl.-Nr.	Gemeinde	Festsetzungen ohne Zerlegungsanteile	
		Steuerpflichtige Gewerbebetriebe	Steuermessbetrag
		Anzahl	EUR
16 0 75 074	Nimritz	.	.
16 0 75 075	Oberoppurg	-	-
16 0 75 076	Oettersdorf	19	17 902
16 0 75 077	Oppurg	16	57 760
16 0 75 079	Paska	.	.
16 0 75 081	Peuschen	.	.
16 0 75 082	Pillingsdorf	.	.
16 0 75 083	Ploten	.	.
16 0 75 084	Pörmitz	.	.
16 0 75 085	Pößneck, Stadt	118	248 517
16 0 75 086	Pottiga	-	-
16 0 75 087	Quaschwitz	-	-
16 0 75 088	Ranis, Stadt	15	8 532
16 0 75 093	Rosendorf	-	-
16 0 75 097	Schlegel	.	.
16 0 75 098	Schleiz, Stadt	106	138 554
16 0 75 099	Schmieritz	.	.
16 0 75 101	Schmorda	-	-
16 0 75 102	Schöndorf	.	.
16 0 75 103	Seisla	.	.
16 0 75 105	Solkwitz	-	-
16 0 75 106	Stanau	.	.
16 0 75 109	Tegau	.	.
16 0 75 114	Tömmelsdorf	-	-
16 0 75 116	Triptis, Stadt	47	274 044
16 0 75 119	Volkmannsdorf	.	.
16 0 75 121	Weira	7	5 620
16 0 75 124	Wernburg	.	.
16 0 75 125	Wilhelmsdorf	.	.
16 0 75 127	Ziegenrück, Stadt	6	2 390
16 0 75 129	Krölpa	17	96 505
16 0 75 131	Gefell, Stadt	18	10 118
16 0 75 132	Tanna, Stadt	43	65 760
16 0 75 133	Wurzbach, Stadt	32	75 097
16 0 75 134	Remptendorf	35	30 929
16 0 75 135	Saalburg-Ebersdorf, Stadt	46	1 155 498

Landkreis Greiz

16 0 76 002	Auma, Stadt	25	34 113
16 0 76 003	Bad Köstritz, Stadt	53	433 944
16 0 76 004	Berga/Elster, Stadt	36	53 345
16 0 76 006	Bethenhausen	.	.
16 0 76 007	Bocka	.	.
16 0 76 008	Brahmenau	5	3 113
16 0 76 009	Braunichswalde	14	35 252
16 0 76 011	Braunsdorf	.	.
16 0 76 012	Caaschwitz	.	.
16 0 76 014	Crimla	.	.
16 0 76 017	Endschütz	.	.
16 0 76 019	Gauern	-	-
16 0 76 021	Göhren-Döhlen	-	-
16 0 76 022	Greiz, Stadt	178	457 577
16 0 76 023	Großenstein	14	10 201
16 0 76 024	Hain	.	.
16 0 76 026	Hartmannsdorf	.	.
16 0 76 027	Hilbersdorf	.	.
16 0 76 028	Hirschfeld	-	-

und Zerlegungsanteile nach Länderaustausch und Gemeinden

Zerlegungsanteile		Festsetzungen und Zerlegungsanteile		Betriebe/ Betriebsstätten ohne positiven Steuermessbetrag	Schl.-Nr.
Betriebsstätten	Steuermessbetrag	Gewerbebetriebe, Betriebsstätten	Steuermessbetrag		
Anzahl	EUR	Anzahl	EUR	Anzahl	
.	.	8	2 448	18	16 0 75 074
.	.	.	.	8	16 0 75 075
10	18 720	29	36 622	45	16 0 75 076
5	20 692	21	78 452	50	16 0 75 077
.	16 0 75 079
.	.	3	1 093	13	16 0 75 081
.	.	.	.	5	16 0 75 082
.	.	.	.	12	16 0 75 083
.	.	5	3 427	5	16 0 75 084
63	176 732	181	425 249	601	16 0 75 085
.	.	.	.	9	16 0 75 086
-	-	-	-	4	16 0 75 087
5	1 851	20	10 383	70	16 0 75 088
.	.	.	.	4	16 0 75 093
.	.	4	2 672	5	16 0 75 097
72	564 284	178	702 838	415	16 0 75 098
.	.	3	1 654	17	16 0 75 099
-	-	-	-	4	16 0 75 101
.	.	5	666	17	16 0 75 102
.	.	.	.	7	16 0 75 103
-	-	-	-	4	16 0 75 105
.	.	3	891	4	16 0 75 106
.	.	5	3 961	18	16 0 75 109
.	.	.	.	7	16 0 75 114
31	100 531	78	374 575	192	16 0 75 116
.	.	4	655	23	16 0 75 119
5	11 014	12	16 634	27	16 0 75 121
.	.	9	5 899	27	16 0 75 124
.	.	3	1 782	9	16 0 75 125
6	6 007	12	8 397	49	16 0 75 127
8	84 449	25	180 954	120	16 0 75 129
11	9 605	29	19 723	85	16 0 75 131
11	195 180	54	260 940	164	16 0 75 132
11	8 028	43	83 125	111	16 0 75 133
7	22 892	42	53 821	184	16 0 75 134
20	209 603	66	1 365 101	177	16 0 75 135

Landkreis Greiz

13	51 368	38	85 481	99	16 0 76 002
27	103 911	80	537 855	143	16 0 76 003
9	3 989	45	57 334	124	16 0 76 004
.	.	6	10 359	9	16 0 76 006
.	.	5	7 440	19	16 0 76 007
6	10 527	11	13 640	32	16 0 76 008
4	4 046	18	39 298	33	16 0 76 009
.	.	3	897	11	16 0 76 011
.	.	10	25 622	30	16 0 76 012
.	.	3	3 581	4	16 0 76 014
.	.	3	115	10	16 0 76 017
3	24 508	3	24 508	.	16 0 76 019
.	16 0 76 021
91	322 493	269	780 070	733	16 0 76 022
5	8 917	19	19 118	48	16 0 76 023
-	-	.	.	.	16 0 76 024
.	.	.	.	14	16 0 76 026
.	.	4	1 259	13	16 0 76 027
.	.	.	.	6	16 0 76 028

Noch: 9. Steuerpflichtige mit positivem Steuermessbetrag, Steuermessbeträge

Schl.-Nr.	Gemeinde	Festsetzungen ohne Zerlegungsanteile	
		Steuerpflichtige Gewerbebetriebe	Steuermessbetrag
		Anzahl	EUR
16 0 76 029	Hohenleuben, Stadt	11	6 369
16 0 76 031	Hohenölsen	12	33 277
16 0 76 033	Hundhaupten	6	6 340
16 0 76 034	Kauern	.	.
16 0 76 036	Korbußen	23	76 779
16 0 76 038	Kühdorf	-	-
16 0 76 039	Langenwetzendorf	44	65 231
16 0 76 041	Langenwolschendorf	7	1 599
16 0 76 042	Lederhose	.	.
16 0 76 043	Linda b. Weida	.	.
16 0 76 044	Lindenkreuz	.	.
16 0 76 045	Lunzig	.	.
16 0 76 046	Merkendorf	.	.
16 0 76 047	Mohlsdorf	18	6 179
16 0 76 049	Münchenbernsdorf, Stadt	27	71 846
16 0 76 051	Neugernsdorf	.	.
16 0 76 052	Neumühle/Elster	.	.
16 0 76 055	Paitzdorf	3	1 403
16 0 76 058	Pölzig	9	4 791
16 0 76 059	Reichstädt	.	.
16 0 76 061	Ronneburg, Stadt	49	64 929
16 0 76 062	Rückersdorf	5	7 588
16 0 76 064	Saara	11	8 609
16 0 76 065	Schömberg	-	-
16 0 76 067	Schwaara	.	.
16 0 76 068	Schwarzbach	.	.
16 0 76 069	Seelingstädt	6	15 835
16 0 76 071	Silberfeld	.	.
16 0 76 072	Staitz	.	.
16 0 76 073	Steinsdorf	.	.
16 0 76 074	Teichwitz	.	.
16 0 76 075	Teichwolframsdorf	19	76 435
16 0 76 079	Weida, Stadt	58	67 534
16 0 76 081	Weißendorf	6	14 880
16 0 76 082	Wiebelsdorf	3	12 503
16 0 76 083	Wildetaube	3	6 112
16 0 76 084	Wünschendorf/Elster	20	43 305
16 0 76 085	Zadelsdorf	-	-
16 0 76 086	Zedlitz	.	.
16 0 76 087	Zeulenroda-Triebes, Stadt	156	292 940
16 0 76 088	Harth-Pöllnitz	42	131 111
16 0 76 089	Kraftsdorf	43	81 995
16 0 76 091	Vogtländisches Oberland	22	36 097

Landkreis Altenburger Land

16 0 77 001	Altenburg, Stadt	221	638 222
16 0 77 002	Altkirchen	8	4 031
16 0 77 003	Dobitschen	4	226
16 0 77 004	Drogen	.	.
16 0 77 005	Fockendorf	.	.
16 0 77 006	Frohnsdorf	.	.
16 0 77 007	Gerstenberg	-	-

und Zerlegungsanteile nach Länderaustausch und Gemeinden

Zerlegungsanteile		Festsetzungen und Zerlegungsanteile		Betriebe/ Betriebsstätten ohne positiven Steuermessbetrag	Schl.-Nr.
Betriebsstätten	Steuermessbetrag	Gewerbebetriebe, Betriebsstätten	Steuermessbetrag		
Anzahl	EUR	Anzahl	EUR	Anzahl	
5	2 685	16	9 054	39	16 0 76 029
4	51 484	16	84 761	29	16 0 76 031
3	4 309	9	10 649	16	16 0 76 033
.	.	7	42 995	15	16 0 76 034
24	110 854	47	187 633	62	16 0 76 036
-	-	-	-	.	16 0 76 038
9	51 328	53	116 559	101	16 0 76 039
5	10 015	12	11 614	30	16 0 76 041
.	.	3	86 500	13	16 0 76 042
.	.	4	16 462	16	16 0 76 043
.	.	5	2 047	18	16 0 76 044
.	.	3	386	3	16 0 76 045
.	.	3	105	6	16 0 76 046
10	37 956	28	44 135	110	16 0 76 047
13	40 073	40	111 919	118	16 0 76 049
.	.	3	224	.	16 0 76 051
.	.	.	.	18	16 0 76 052
3	425	6	1 828	22	16 0 76 055
7	21 910	16	26 701	59	16 0 76 058
.	.	3	400	17	16 0 76 059
40	223 688	89	288 617	221	16 0 76 061
5	360 437	10	368 025	23	16 0 76 062
3	3 443	14	12 052	36	16 0 76 064
.	.	.	.	3	16 0 76 065
.	.	4	483	3	16 0 76 067
.	.	4	1 055	4	16 0 76 068
10	39 652	16	55 487	37	16 0 76 069
.	.	3	151	9	16 0 76 071
.	.	7	32 323	9	16 0 76 072
.	.	7	9 353	23	16 0 76 073
.	16 0 76 074
7	32 438	26	108 873	80	16 0 76 075
31	29 572	89	97 106	266	16 0 76 079
3	51 704	9	66 584	5	16 0 76 081
3	8 359	6	20 862	6	16 0 76 082
4	7 783	7	13 895	17	16 0 76 083
13	24 146	33	67 451	153	16 0 76 084
.	.	.	.	8	16 0 76 085
.	.	7	2 020	22	16 0 76 086
75	556 497	231	849 437	575	16 0 76 087
13	28 018	55	159 129	128	16 0 76 088
12	41 719	55	123 714	136	16 0 76 089
6	4 534	28	40 631	100	16 0 76 091
Landkreis Altenburger Land					
147	541 567	368	1 179 789	646	16 0 77 001
5	2 258	13	6 289	17	16 0 77 002
4	1 671	8	1 897	8	16 0 77 003
.	.	3	274	4	16 0 77 004
.	.	7	6 311	11	16 0 77 005
.	.	5	1 333	3	16 0 77 006
3	3 505	3	3 505	6	16 0 77 007

Noch: 9. Steuerpflichtige mit positivem Steuermessbetrag, Steuermessbeträge

Schl.-Nr.	Gemeinde	Festsetzungen ohne Zerlegungsanteile	
		Steuerpflichtige Gewerbebetriebe	Steuermessbetrag
		Anzahl	EUR
16 0 77 008	Göhren	7	7 908
16 0 77 009	Göllnitz	6	2 867
16 0 77 011	Göpfersdorf	5	15 585
16 0 77 012	Gößnitz, Stadt	24	14 095
16 0 77 013	Großröda	-	-
16 0 77 015	Haselbach	.	.
16 0 77 016	Heukewalde	.	.
16 0 77 017	Heyersdorf	.	.
16 0 77 018	Jonaswalde	3	2 531
16 0 77 019	Jückelberg	-	-
16 0 77 022	Kriebitzsch	4	8 193
16 0 77 023	Langenleuba-Niederhain	11	7 950
16 0 77 026	Löbichau	13	262 022
16 0 77 027	Lödla	15	34 227
16 0 77 028	Lucka, Stadt	22	124 103
16 0 77 029	Lumpzig	5	891
16 0 77 031	Mehna	3	1 677
16 0 77 032	Meuselwitz, Stadt	73	236 597
16 0 77 034	Monstab	4	606
16 0 77 035	Naundorf	.	.
16 0 77 036	Nobitz	36	74 591
16 0 77 037	Nöbdenitz	5	1 944
16 0 77 039	Ponitz	11	11 484
16 0 77 041	Posterstein	3	171
16 0 77 042	Rositz	16	21 130
16 0 77 043	Schmölln, Stadt	129	251 099
16 0 77 044	Starkenberg	3	7 702
16 0 77 046	Tegkwitz	.	.
16 0 77 047	Thonhausen	7	7 794
16 0 77 048	Treben	6	10 339
16 0 77 049	Vollmershain	3	901
16 0 77 051	Wildenbörten	-	-
16 0 77 052	Windischleuba	16	49 982
16 0 77 055	Ziegelheim	.	.
16 0 77 056	Saara	36	32 674

und Zerlegungsanteile nach Länderaustausch und Gemeinden

Zerlegungsanteile		Festsetzungen und Zerlegungsanteile		Betriebe/ Betriebsstätten ohne positiven Steuermessbetrag	Schl.-Nr.
Betriebsstätten	Steuermessbetrag	Gewerbebetriebe, Betriebsstätten	Steuermessbetrag		
Anzahl	EUR	Anzahl	EUR	Anzahl	
5	4 665	12	12 573	12	16 0 77 008
3	678	9	3 545	11	16 0 77 009
5	4 603	10	20 188	16	16 0 77 011
19	55 872	43	69 967	95	16 0 77 012
3	1 237	3	1 237	5	16 0 77 013
.	.	8	4 325	11	16 0 77 015
.	.	4	11 710	4	16 0 77 016
.	.	4	1 364	.	16 0 77 017
4	1 381	7	3 912	9	16 0 77 018
3	942	3	942	.	16 0 77 019
4	5 098	8	13 291	17	16 0 77 022
7	5 018	18	12 968	40	16 0 77 023
24	145 928	37	407 950	33	16 0 77 026
8	10 241	23	44 468	22	16 0 77 027
26	35 587	48	159 690	64	16 0 77 028
4	2 375	9	3 266	9	16 0 77 029
3	355	6	2 032	.	16 0 77 031
42	207 478	115	444 075	188	16 0 77 032
5	753	9	1 359	6	16 0 77 034
.	.	6	2 926	9	16 0 77 035
22	77 476	58	152 067	101	16 0 77 036
12	10 474	17	12 418	19	16 0 77 037
7	89 564	18	101 048	22	16 0 77 039
4	2 183	7	2 354	10	16 0 77 041
16	21 418	32	42 548	67	16 0 77 042
63	269 980	192	521 079	272	16 0 77 043
4	7 353	7	15 055	19	16 0 77 044
.	.	4	407	7	16 0 77 046
8	10 627	15	18 421	20	16 0 77 047
7	5 588	13	15 927	19	16 0 77 048
5	1 578	8	2 479	13	16 0 77 049
3	622	3	622	4	16 0 77 051
21	56 908	37	106 890	65	16 0 77 052
.	.	6	2 686	19	16 0 77 055
10	10 588	46	43 262	74	16 0 77 056

