



Kommunalwahlen 2004 in Thüringen



Vorläufige Ergebnisse

Wahlen der Stadtratsmitglieder in den kreisfreien Städten
und der Kreistagsmitglieder

Herausgeber: Thüringer Landesamt für Statistik
Europaplatz 3, 99091 Erfurt
Postfach 90 01 63, 99104 Erfurt

Telefon: 0361 37-84642/84647
Telefax: 0361 37-84699
Internet: <http://www.tls.thueringen.de>
E-Mail: auskunft@tls.thueringen.de

Auskunft erteilt: Büro des Landeswahlleiters
Telefon: 0361 37-84120

Herausgegeben im Juni 2004
Bestell - Nr.: 29 424
Bezugspreis: 7,50 EUR

Kommunalwahlen 2004 in Thüringen

Vorläufige Ergebnisse

Wahlen der Stadtratsmitglieder in den kreis-
freien Städten und der Kreistagsmitglieder



Inhaltsverzeichnis

	Seite
Vorbemerkungen	5
Abkürzungsverzeichnis, Zeichenerklärung	6
1. Einteilung der kreisfreien Städte und Landkreise zu den Kommunalwahlen 2004	7
2. Zuordnung der Gemeinden nach kreisfreien Städten und Landkreisen für die Kommunalwahlen 2004	8
3. Vorläufiges Landesergebnis	11
3.1 Allgemeine Wahlübersicht	11
3.2 Prozentuale Verteilung der Stimmen	12
3.3 Wahlbeteiligung nach kreisfreien Städten und Landkreisen	13
3.4 Stimmen im Vergleich nach kreisfreien Städten und Landkreisen	14
4. Vorläufige Ergebnisse der kreisfreien Städte und Landkreise	20
4.1 Stadt Erfurt	20
4.1.1 Allgemeine Wahlübersicht	20
4.1.2 Stimmen der vorläufig gewählten Kandidaten	21
4.2 Stadt Gera	23
4.2.1 Allgemeine Wahlübersicht	23
4.2.2 Stimmen der vorläufig gewählten Kandidaten	24
4.3 Stadt Jena	26
4.3.1 Allgemeine Wahlübersicht	26
4.3.2 Stimmen der vorläufig gewählten Kandidaten	27
4.4 Stadt Suhl	29
4.4.1 Allgemeine Wahlübersicht	29
4.4.2 Stimmen der vorläufig gewählten Kandidaten	30
4.5 Stadt Weimar	32
4.5.1 Allgemeine Wahlübersicht	32
4.5.2 Stimmen der vorläufig gewählten Kandidaten	33
4.6 Stadt Eisenach	35
4.6.1 Allgemeine Wahlübersicht	35
4.6.2 Stimmen der vorläufig gewählten Kandidaten	36
4.7 Eichsfeld	38
4.7.1 Allgemeine Wahlübersicht	38
4.7.2 Stimmen der vorläufig gewählten Kandidaten	39
4.8 Nordhausen	41
4.8.1 Allgemeine Wahlübersicht	41
4.8.2 Stimmen der vorläufig gewählten Kandidaten	42
4.9 Wartburgkreis	44
4.9.1 Allgemeine Wahlübersicht	44
4.9.2 Stimmen der vorläufig gewählten Kandidaten	45

	Seite	
4.10	Unstrut-Hainich-Kreis	47
4.10.1	Allgemeine Wahlübersicht	47
4.10.2	Stimmen der vorläufig gewählten Kandidaten	48
4.11	Kyffhäuserkreis	50
4.11.1	Allgemeine Wahlübersicht	50
4.11.2	Stimmen der vorläufig gewählten Kandidaten	51
4.12	Schmalkalden-Meiningen	53
4.12.1	Allgemeine Wahlübersicht	53
4.12.2	Stimmen der vorläufig gewählten Kandidaten	54
4.13	Gotha	56
4.13.1	Allgemeine Wahlübersicht	56
4.13.2	Stimmen der vorläufig gewählten Kandidaten	57
4.14	Sömmerda	59
4.14.1	Allgemeine Wahlübersicht	59
4.14.2	Stimmen der vorläufig gewählten Kandidaten	60
4.15	Hildburghausen	62
4.15.1	Allgemeine Wahlübersicht	62
4.15.2	Stimmen der vorläufig gewählten Kandidaten	63
4.16	Ilm-Kreis	65
4.16.1	Allgemeine Wahlübersicht	65
4.16.2	Stimmen der vorläufig gewählten Kandidaten	66
4.17	Weimarer Land	68
4.17.1	Allgemeine Wahlübersicht	68
4.17.2	Stimmen der vorläufig gewählten Kandidaten	69
4.18	Sonneberg	71
4.18.1	Allgemeine Wahlübersicht	71
4.18.2	Stimmen der vorläufig gewählten Kandidaten	72
4.19	Saalfeld-Rudolstadt	74
4.19.1	Allgemeine Wahlübersicht	74
4.19.2	Stimmen der vorläufig gewählten Kandidaten	75
4.20	Saale-Holzland-Kreis	77
4.20.1	Allgemeine Wahlübersicht	77
4.20.2	Stimmen der vorläufig gewählten Kandidaten	78
4.21	Saale-Orla-Kreis	80
4.21.1	Allgemeine Wahlübersicht	80
4.21.2	Stimmen der vorläufig gewählten Kandidaten	81
4.22	Greiz	83
4.22.1	Allgemeine Wahlübersicht	83
4.22.2	Stimmen der vorläufig gewählten Kandidaten	84
4.23	Altenburger Land	86
4.23.1	Allgemeine Wahlübersicht	86
4.23.2	Stimmen der vorläufig gewählten Kandidaten	87

Vorbemerkungen

Die vorläufigen Ergebnisse der Kommunalwahlen vom 27. Juni 2004 im Freistaat Thüringen werden in der vorliegenden Veröffentlichung für die Wahl der

- Stadtratsmitglieder in den kreisfreien Städten und
- Kreistagsmitglieder in den Landkreisen

dargestellt.

Die Zahl der zu wählenden Stadtrats- und Kreistagsmitglieder richtet sich nach dem Bevölkerungsstand vom 30. Juni 2003 im jeweiligen Stadt- oder Landkreis.

Für die Durchführung der Kommunalwahlen waren folgende Rechtsvorschriften maßgebend:

- Thüringer Gesetz über die Wahlen in den Landkreisen und Gemeinden (Thüringer Kommunalwahlgesetz - ThürKWG) vom 16. August 1993 (GVBl. S. 530), geändert durch Gesetz vom 25. März 1994 (GVBl. S. 358),
- Thüringer Kommunalwahlordnung (ThürKWO) vom 3. Februar 1994 (GVBl. S. 93), geändert durch Verordnung
 - vom 29. März 1994 (GVBl. S. 402),
 - vom 12. Dezember 1995 (GVBl. S. 420),
 - vom 7. Dezember 1999 (GVBl. S. 630) und
 - vom 5. März 2004 (GVBl. S. 435)
- Thüringer Gesetz zur Neugliederung der kreisangehörigen Gemeinden Breitenbach, Ferna, Gerstungen, Lauchröden, Stadt Leinefelde, Marktgörlitz, Oberellen, Probstzella, Seifartsdorf, Silbitz, Unterellen, Wintzingerode und Stadt Worbis vom 8. März 2004 (GVBl. S. 329),
- Thüringer Gemeinde- und Landkreisordnung (Thüringer Kommunalordnung - ThürKO) in der Fassung der Bekanntmachung vom 28. Januar 2003 (GVBl. S. 41),
- Thüringer Gesetz über kommunale Wahlbeamte (ThürKWBG) vom 16. August 1993 (GVBl. S. 540), geändert durch Art. 2 des Gesetzes vom 18. Dezember 2002 (GVBl. S. 478).

Die Wahlen der Stadtrats- und Kreistagsmitglieder wurden nach den Grundsätzen der Verhältniswahl im jeweiligen Wahlkreis durchgeführt. Jeder Wähler hatte drei Stimmen. Diese konnte er einem Bewerber eines Wahlvorschlages geben (kumulieren) oder auf mehrere Bewerber eines Wahlvorschlages oder verschiedener Wahlvorschläge verteilen (panaschieren). Der Wähler konnte auch einen Wahlvorschlag kennzeichnen, ohne einzelnen Bewerbern Stimmen zu geben, so dass seine drei Stimmen auf die Bewerber dieses Wahlvorschlags in der Reihenfolge ihrer Benennung entfielen.

Abkürzungsverzeichnis, Zeichenerklärung

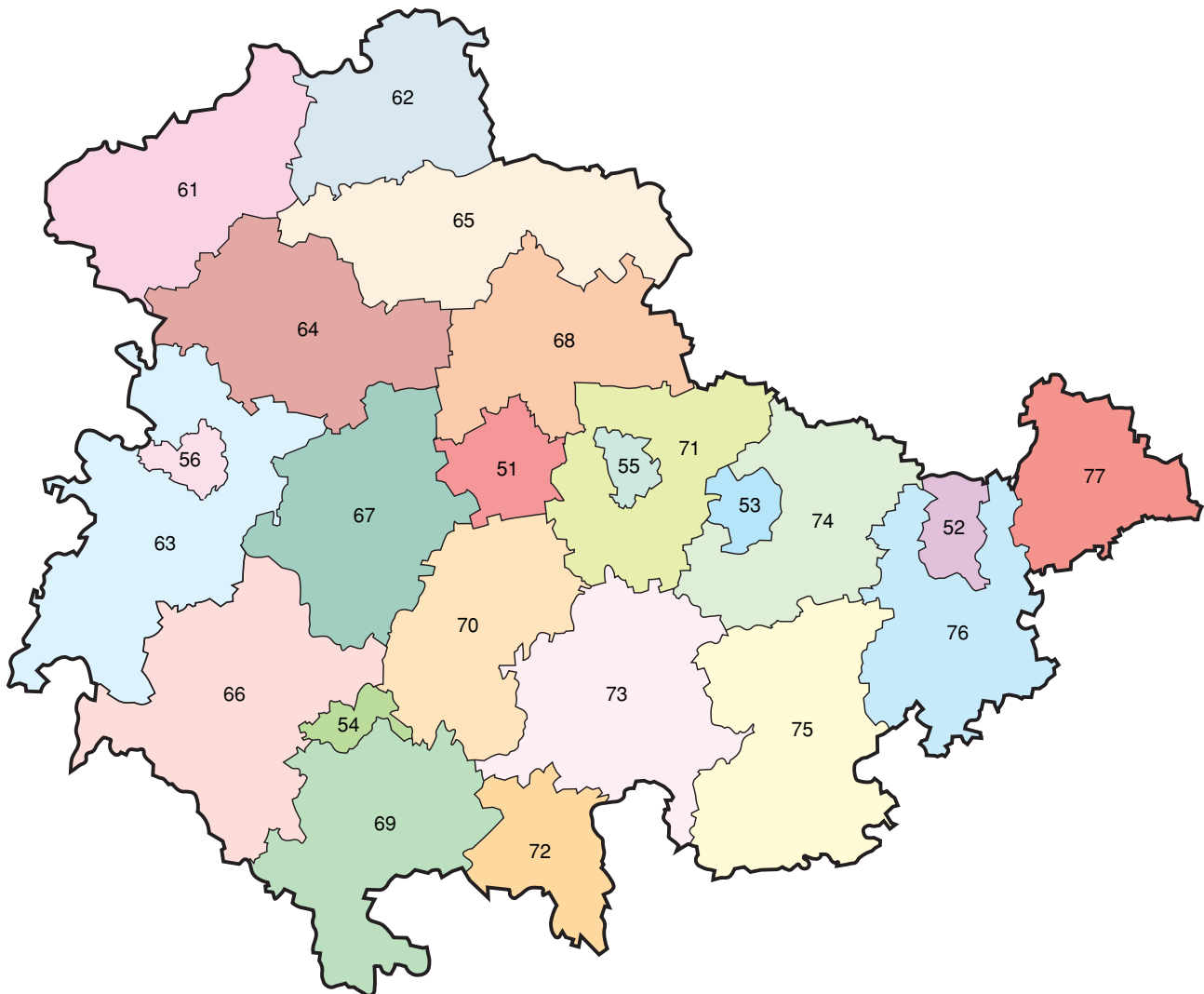
Abkürzungsverzeichnis

AfG	Arbeit für Gera
Aktiv Suhl	Aktiv für Suhl
Bauern EJS	Bauernverband Eisenberg, Jena, Stadtroda e.V.
BfE	Bürger für Eisenach
BfJ	Bürger für Jena
BI	Bürgerinitiative gegen überhöhte Kommunalabgaben
BürgerA Th	Bürgerallianz Thüringen gegen überhöhte Kommunalabgaben e.V.
CDU	Christlich Demokratische Union Deutschlands
EA	EA - Eisenacher Aufbruch
FDP	Freie Demokratische Partei
FDP-Fr.B.	Freie Demokratische Partei - „Freie Bürger“
FDP/FW	Freie Demokratische Partei/Freie Wähler
FDP/IWA	Freie Demokratische Partei / Interessengemeinschaft für Wirtschaft und Arbeit e.V.
FDP/WFU	Freie Demokratische Partei / Bürger für ihre Stadt e.V.
FW	Freie Wähler
FW BI	Freie Wähler, Bürgerinitiative „Holzland“ e.V., Bürgerinitiative Kahla e.V.
FW WAK	Freie Wähler Wartburgkreis
FW	Freie Wähler
FWG IK	Freie Wählergemeinschaft IIm-Kreis
FWG-UH	Verband der Freien Wählergemeinschaften im Landkreis Unstrut-Hainich
FWW	Freie Wähler Weimarer Land e.V.
GRÜNE	BÜNDNIS 90/DIE GRÜNEN
ödp	Ökologisch-Demokratische Partei
PDS	Partei des Demokratischen Sozialismus
ProKommune	Pro Kommune - Freie Wählergemeinschaft
Rat BI/SG	Sprecherrat Bürgerinitiative/Solidarische Gemeinschaft Gotha gegen überhöhte Kommunalabgaben
Sonstige	sonstige Parteien, Wählervereinigungen und Listen
SPD	Sozialdemokratische Partei Deutschlands
UBV	Unabhängige Bürgervertretung - Freie Wählergemeinschaft Saale-Orla-Kreis
VIBT	Volksinteressenbund Thüringen
Weimarwerk	Weimarwerk Bürgerbündnis e.V.

Zeichenerklärung

%	Prozent
-	nichts vorhanden (genau Null)
x	Tabellenfach gesperrt, weil Aussage nicht sinnvoll

1. Einteilung der kreisfreien Städte und Landkreise zu den Kommunalwahlen 2004



51	Stadt Erfurt	67	Gotha
52	Stadt Gera	68	Sömmerda
53	Stadt Jena	69	Hildburghausen
54	Stadt Suhl	70	Ilm-Kreis
55	Stadt Weimar	71	Weimarer Land
56	Stadt Eisenach	72	Sonneberg
61	Eichsfeld	73	Saalfeld-Rudolstadt
62	Nordhausen	74	Saale-Holzland-Kreis
63	Wartburgkreis	75	Saale-Orla-Kreis
64	Unstrut-Hainich-Kreis	76	Greiz
65	Kyffhäuserkreis	77	Altenburger Land
66	Schmalkalden-Meiningen		

2. Zuordnung der Gemeinden nach kreisfreien Städten und Landkreisen für die Kommunalwahlen 2004

Kreisfreie Stadt Landkreis	Gemeinden
Stadt Erfurt	Erfurt
Stadt Gera	Gera
Stadt Jena	Jena
Stadt Suhl	Suhl
Stadt Weimar	Weimar
Stadt Eisenach	Eisenach
Eichsfeld	Arenshausen, Asbach-Sickenberg, Berlingerode, Bernterode (bei Heilbad Heiligenstadt), Bernterode (bei Worbis), Birkenfelde, Bischofferode, Bockelnhagen, Bodenrode-Westhausen, Bornhagen, Brehme, Breitenworbis, Büttstedt, Buhla, Burgwalde, Deuna, Dieterode, Dietzenrode/Vatterode, Dingelstädt, Ecklingerode, Effelder, Eichstruth, Ferna, Freienhagen, Fretterode, Geisleden, Geismar, Gerbershausen, Gernrode, Gerterode, Glasehausen, Großbartloff, Großbodungen, Hausen, Haynrode, Heilbad Heiligenstadt, Helmsdorf, Heuthen, Hohengandern, Hohes Kreuz, Holungen, Hundeshagen, Jützenbach, Kallmerode, Kefferhausen, Kella, Kirchgandern, Kirchworbis, Kleinbartloff, Kreuzebra, Krombach, Küllstedt, Leinefelde-Worbis, Lenterode, Lindewerra, Lutter, Mackenrode, Marth, Neustadt, Niederorschel, Pfaffschwende, Reinholterode, Röhrig, Rohrberg, Rustenfelde, Schachtebich, Schimberg, Schönhagen, Schwobfeld, Sickerode, Silberhausen, Silkerode, Steinbach, Steinheuterode, Steinrode, Stöckey, Tastungen, Teistungen, Thalwenden, Uder, Volkerode, Vollenborn, Wachstedt, Wahlhausen, Wehnde, Weißenborn-Lüderode, Wiesenfeld, Wingerode, Wüstheuterode, Zwinge
Nordhausen	Auleben, Bleicherode, Buchholz, Ellrich, Etzelsrode, Friedrichsthal, Görsbach, Großlohra, Hainrode/Hainleite, Hamma, Harzungen, Heringen/Helme, Herrmannsacker, Hohenstein, Ilfeld, Kehmstedt, Kleinbodungen, Kleinfurra, Kraja, Lipprechterode, Neustadt/Harz, Niedergebra, Niedersachswerfen, Nohra, Nordhausen, Obergebra, Petersdorf, Rehungen, Rodishain, Sollstedt, Stempeda, Urbach, Uthleben, Werther, Windehausen, Wipperdorf, Wolframshausen
Wartburgkreis	Andenhausen, Bad Liebenstein, Bad Salzungen, Barchfeld, Behringen, Berka v.d. Hainich, Berka/Werra, Bischofroda, Brunnhartshausen, Buttlar, Creuzburg, Dankmarshausen, Dermbach, Diedorf/Rhön, Dippach, Dorndorf, Ebenshausen, Empfertshausen, Ettenhausen a.d. Suhl, Fischbach/Rhön, Frankenroda, Frauensee, Geisa, Gerstengrund, Gersungen, Großensee, Hallungen, Hörselberg, Ifta, Immelborn, Kaltenlengsfeld, Kaltennordheim, Klings, Krauthausen, Lauterbach, Leimbach, Marksuhl, Martinroda, Merkers-Kieselbach, Mihla, Moorgrund, Nazza, Neidhartshausen, Oechsen, Rockenstuhl, Ruhla, Schleid, Schweina, Seebach, Stadtlengsfeld, Steinbach, Tiefenort, Treffurt, Unterbreizbach, Urnshausen, Vacha, Völkershäuser, Weilar, Wiesenthal, Wölferbütt, Wolfsburg-Unkeroda, Wutha-Farnroda, Zella
Unstrut-Hainich-Kreis	Altengottern, Anrode, Bad Langensalza, Bad Tennstedt, Ballhausen, Blankenburg, Bothenheilingen, Bruchstedt, Dünwald, Flarchheim, Großengottern, Großvargula, Haussömmern, Herbsleben, Heroldshausen, Heyerode, Hildebrandshausen, Hornsömmern, Issersheilingen, Kammerforst, Katharinenberg, Kirchheilingen, Kleinwelsbach, Klettstedt, Körner, Kutzleben, Langula, Lengenfeld unterm Stein, Marolterode, Menteroda, Mittelsömmern, Mühlhausen/Thüringen, Mülverstedt, Neunheilingen, Niederdorla, Oberdorla, Obermehler, Oppershäuser, Rodeberg, Schlotheim, Schönstedt, Sundhausen, Tottleben, Unstruttal, Urleben, Weberstedt, Weinbergen
Kyffhäuserkreis	Abtsbessingen, Artern/Unstrut, Bad Frankenhausen/Kyffhäuser, Badra, Bellstedt, Bendeleben, Borxleben, Bretleben, Clingen, Donndorf, Ebeleben, Esperstedt, Etzleben, Freienbessingen, Gehofen, Göllingen, Gorsleben, Greußen, Großenehrich, Günserode, Hachelbich, Hauteroda, Helbedündorf, Heldrungen, Hemleben, Heygendorf, Holzsußra, Ichstedt, Kalbsrieth, Mönchpiffel-Nikolausrieth, Nausitz, Niederbösa, Oberbösa, Oberheldrungen, Oldisleben, Reinsdorf, Ringleben, Rockstedt, Roßleben, Rottleben, Schernberg, Seega, Sondershausen, Steinhaleben, Thüringenhausen, Topfstedt, Trebra, Voigtstedt, Wasserthaleben, Westgreußen, Wiehe, Wolferschwenda

2. Zuordnung der Gemeinden nach kreisfreien Städten und Landkreisen für die Kommunalwahlen 2004

Kreisfreie Stadt Landkreis	Gemeinden
Schmalkalden-Meiningen	Altersbach, Aschenhausen, Bauerbach, Behrungen, Belrieth, Benshausen, Berkach, Bernbach, Bibra, Bix, Breitung/Werra, Brotterode, Christes, Dillstädt, Einhausen, Ellingshausen, Erbenhausen, Exdorf, Fambach, Floh-Seligenthal, Frankenheim/Rhön, Friedelshausen, Henneberg, Herpf, Heßles, Hümpfershausen, Jüchsen, Kaltensundheim, Kaltenwestheim, Kleinschmalkalden, Kühndorf, Leutersdorf, Mehmels, Meiningen, Melpers, Metzels, Neubrunn, Nordheim, Oberhof, Oberkatz, Obermaßfeld-Grimmenthal, Oberschönau Oberweid, Oepfershausen, Queienfeld, Rentwertshausen, Rhönblick, Rippershausen, Ritschenhausen, Rohr, Rosa, Roßdorf, Rotterode, Schmalkalden, Schwallungen, Schwarzza, Schwickershausen, Springstille, Steinbach-Hallenberg, Stepfershausen, Sülzfeld, Trusetal, Unterkatz, Untermaßfeld, Unterschönau, Unterweid, Utendorf, Vachdorf, Viernau, Wahns, Wallbach, Walldorf, Wasungen, Wernshausen, Wölfershausen, Wolfmannshausen, Zella-Mehlis
Gotha	Apfelstädt, Aspach, Ballstädt, Bienstädt, Brüheim, Buflieben, Crawinkel, Dachwig, Döllstädt, Ebenheim, Emleben, Emsetal, Ernstroda, Eschenbergen, Finsterbergen, Friedrichroda, Friedrichswerth, Friemar, Fröttstädt, Gamstädt, Georgenthal/Thür. Wald, Gierstädt, Goldbach, Gotha, Grabsleben, Gräfenhain, Großfahner, Günthersleben-Wechmar, Haina, Herrenhof, Hochheim, Hörselgau, Hohenkirchen, Ingersleben, Laucha, Leinatal, Luisenthal, Mechterstädt, Metebach, Molschleben, Mühlberg, Neudietendorf, Nottleben, Ohrdruf, Petriroda, Pferdingsleben, Remstädt, Schwabhausen, Seebergen, Sonneborn, Tabarz/Thür. Wald, Tambach-Dietharz/Thür. Wald, Teutleben, Tonna, Tröchtelborn, Trügleben, Tüttleben, Waltershausen, Wandersleben, Wangenheim, Warza, Weingarten, Westhausen, Wölfis, Zimmernsupra
Sömmerda	Alperstedt, Andisleben, Beichlingen, Bilzingsleben, Büchel, Buttstädt, Eckstedt, Ellersleben, Elxleben, Eßleben-Teutleben, Frömmstedt, Gangloffsömmern, Gebesee, Griefstedt, Großbrennbach, Großmölsen, Großmonra, Großneuhausen, Großrudstedt, Günstedt, Guthmannshausen, Hardisleben, Haßleben, Henschleben, Herrnschwende, Kannawurf, Kindelbrück, Kleinbrennbach, Kleinmölsen, Kleinneuhausen, Kölleda, Mannstedt, Markvippach, Nöda, Olbersleben, Ollendorf, Ostramondra, Rastenberg, Riethgen, Riethnordhausen, Ringleben, Rudersdorf, Schillingstedt, Schloßvippach, Schwerstedt, Sömmerda, Sprötau, Straußfurt, Udestedt, Vogelsberg, Walschleben, Weißensee, Werningshausen, Witterda, Wundersleben
Hildburghausen	Ahlstädt, Auengrund, Bad Colberg-Heldburg, Beinerstadt, Bischofrod, Bockstadt, Brünn/Thür., Dingsleben, Ehrenberg, Eichenberg, Eisfeld, Gleichamberg, Gompertshausen, Grimmelshausen, Grub, Haina, Hellingen, Henfstädt, Hildburghausen, Kloster Veßra, Lengfeld, Marisfeld, Masserberg, Mendhausen, Milz, Nahetal-Waldau, Oberstadt, Reurieth, Römhild, Sachsenbrunn, Schlechtsart, Schleusegrund, Schleusingen, Schmeheim, Schweickershausen, St.Bernhard, St.Kilian, Straufhain, Themar, Ummerstadt, Veilsdorf, Westenfeld, Westhausen
Ilm-Kreis	Alkersleben, Altenfeld, Angelroda, Arnstadt, Böhlen, Bösleben-Wüllersleben, Dornheim, Elgersburg, Elleben, Elxleben, Frankenhain, Frauenwald, Friedersdorf, Gehlberg, Gehren, Geraberg, Geschwenda, Gillersdorf, Gossel, Gräfenroda, Großbreitenbach, Herschdorf, Ichtshausen, Ilmenau, Ilmtal, Kirchheim, Langewiesen, Liebenstein, Martinroda, Möhrenbach, Neusiß, Neustadt am Rennsteig, Osthausen-Wülfershausen, Pennewitz, Plaue, Rockhausen, Schmiedefeld am Rennsteig, Stadtilm, Stützerbach, Wachsenburggemeinde, Wildenspring, Wipfratal, Witzleben, Wolfsberg
Weimarer Land	Apolda, Auerstedt, Bad Berka, Bad Sulza, Ballstedt, Bechstedtstraße, Berlstedt, Blankenhain, Buchfart, Buttstedt, Daasdorf a. Berge, Döbritschen, Eberstedt, Ettersburg, Flurstedt, Frankendorf, Gebstedt, Großheringen, Großobringen, Großschwabhausen, Gutendorf, Hammerstedt, Heichelheim, Hetschburg, Hohenfelden, Hohlstedt, Hopfgarten, Hottelstedt, Isseroda, Kapellendorf, Kiliansroda, Kleinobringen, Kleinschwabhausen, Klettbach, Ködderitzsch, Kranichfeld, Krauthausen, Kromsdorf, Lehnstedt, Leutenthal, Liebstedt, Magdala, Mattstedt, Mechelroda, Mellingen, Mönchenholzhausen, Nauendorf, Neumark, Niederreißen, Niederroßla, Niedertrebra, Niederzimmern, Nirmsdorf, Nohra, Oberreißen, Obertrebra, Oettern, Ossmannstedt, Ottstedt a. Berge, Pfiffelbach, Ramsla, Rannstedt, Reisdorf, Rittersdorf, Rohrbach, Saaleplatte, Sachsenhausen, Schmiedehausen, Schwerstedt, Tonndorf, Troistedt, Umpferstedt, Utzberg, Vippachedelhausen, Vollersroda, Wickerstedt, Wiegendorf, Willersted, Wohlsborn

2. Zuordnung der Gemeinden nach kreisfreien Städten und Landkreisen für die Kommunalwahlen 2004

Kreisfreie Stadt Landkreis	Gemeinden
Sonneberg	Bachfeld, Effelder-Rauenstein, Föritz, Goldisthal, Judenbach, Lauscha, Mengersgereuth-Hämmern, Neuhaus am Rennweg, Neuhaus-Schierschnitz, Oberland a.Rstg., Schalkau, Scheibe-Alsbach, Siegmundsburg, Sonneberg, Steinach, Steinheid
Saalfeld-Rudolstadt	Allendorf, Altenbeuthen, Arnsgereuth, Bad Blankenburg, Bechstedt, Birkigt, Cursdorf, Deesbach, Döschnitz, Dröbischau, Drognitz, Goßwitz, Gräfenthal, Großkochberg, Heilingen, Hohenwarte, Kamsdorf, Katzhütte, Kaulsdorf, Königsee, Könitz, Lausnitz b. Pößneck, Lehesten, Leutenberg, Lichte, Lichtenhain/Bergbahn, Mellenbach-Glasbach, Meura, Meuselbach-Schwarzühle, Oberhain, Oberweißbach/Thür.Wald, Piesau, Probstzella, Reichmannsdorf, Remda-Teichel, Rohrbach, Rottenbach, Rudolstadt, Saalfeld/Saale, Saalfelder Höhe, Schmiedefeld, Schwarzburg, Sitzendorf, Uhlstädt-Kirchhasel, Unterweißbach, Unterwellenborn, Wittgendorf
Saale-Holzland-Kreis	Albersdorf, Altenberga, Bad Klosterlausnitz, Bibra, Bobeck, Bollberg, Bremsnitz, Bucha, Bürgel, Camburg, Crossen an der Elster, Dornburg/Saale, Dorndorf-Studnitz, Eichenberg, Eineborn, Eisenberg, Frauenprießnitz, Freienorla, Geisenhain, Gneus, Gösen, Golmsdorf, Graitschen b. Bürgel, Großbockedra, Großbeutersdorf, Großlöbichau, Grosspürschütz, Gumperda, Hainichen, Hainspitz, Hartmannsdorf, Heidelberg, Hermsdorf, Hummelshain, Jenalöbnitz, Kahla, Karlsdorf, Kleinbockedra, Kleinebersdorf, Kleineutersdorf, Laasdorf, Lehesten, Lindig, Lippersdorf-Erdmannsdorf, Löberschütz, Mertendorf, Meusebach, Milda, Möckern, Mörsdorf, Nausnitz, Neuengönna, Oberbodnitz, Orlamünde, Ottendorf, Petersberg, Poxdorf, Quirla, Rattelsdorf, Rauda, Rauschwitz, Rausdorf, Reichenbach, Reinstädt, Renthendorf, Rothenstein, Ruttersdorf-Lotschen, Scheiditz, Schleifreisen, Schkölen, Schlöben, Schöngleina, Schöps, Seifartsdorf, Seitenroda, Serba, Silbitz, St.Gangloff, Stadtröda, Sulza, Tautenburg, Tautendorf, Tautenhain, Thierschneck, Tissa, Trockenborn-Wolfersdorf, Tröbnitz, Unterbodnitz, Waldeck, Walpernhain, Waltersdorf, Weißbach, Weißenborn, Wichmar, Zimmern, Zöllnitz
Saale-Orla-Kreis	Birkenhügel, Blankenberg, Blankenstein, Bodelwitz, Breitenhain, Bucha, Burgk, Chursdorf, Crispendorf, Dittersdorf, Döbritz, Dragensdorf, Dreba, Dreitzsch, Eßbach, Gefell, Geroda, Gertewitz, Görkwitz, Göschitz, Gössitz, Grobengereuth, Harra, Hirschberg, Keila, Kirschkau, Knau, Kospoda, Krölpa, Langenorla, Lausnitz b. Neustadt a.d. Orla, Lemnitz, Linda b. Neustadt a.d. Orla, Lobenstein, Löhma, Miesitz, Mittelpöllnitz, Moßbach, Moxa, Neundorf (bei Lobenstein), Neundorf (bei Schleiz), Neustadt a.d. Orla, Nimritz, Oberoppurg, Oettersdorf, Oppurg, Paska, Peuschen, Pillingsdorf, Plothen, Pörmitz, Pößneck, Pottiga, Quaschwitz, Ranis, Remptendorf, Rosendorf, Saalburg-Ebersdorf, Schlegel, Schleiz, Schmierzitz, Schmorda, Schöndorf, Seisla, Solkwitz, Stanau, Tanna, Tegau, Tömmelsdorf, Triptis, Volkmannsdorf, Weira, Wernburg, Wilhelmsdorf, Wurzbach, Ziegenrück
Greiz	Auma, Bad Köstritz, Berga/Elster, Bethenhausen, Bocka, Brahmenau, Braunschwalde, Braunsdorf, Caaschwitz, Crimla, Endschütz, Gauern, Göhren-Döhlen, Greiz, Großenstein, Hain, Harth-Pöllnitz, Hartmannsdorf, Hilbersdorf, Hirschfeld, Hohenleuben, Hohenölsen, Hundhaupten, Kauern, Korbußen, Kraftsdorf, Kühdorf, Langenwetzendorf, Langenwolschendorf, Lederhose, Linda b. Weida, Lindenkreuz, Lunzig, Merkendorf, Mohlsdorf, Münchenbernsdorf, Neugernsdorf, Neumühle/Elster, Paitzdorf, Pölzig, Reichstädt, Ronneburg, Rückersdorf, Saara, Schömberg, Schwaara, Schwarzbach, Seelingstädt, Silberfeld, Staitz, Steinsdorf, Teichwitz, Teichwolframsdorf, Triebes, Vogtländisches Oberland, Weida, Weißendorf, Wiebelsdorf, Wildetaube, Wünschendorf/Elster, Zadelsdorf, Zedlitz, Zeulenroda
Altenburger Land	Altenburg, Altkirchen, Dobitschen, Drogen, Fockendorf, Frohnsdorf, Gerstenberg, Göhren, Göllnitz, Göpfersdorf, Gößnitz, Großröda, Haselbach, Heukewalde, Heyersdorf, Jonaswalde, Jückerberg, Kriebitzsch, Langenleuba-Niederhain, Löbichau, Lödla, Lucka, Lumpzig, Mehna, Meuselwitz, Monstab, Naundorf, Nobitz, Nöbdenitz, Ponitz, Posterstein, Rositz, Saara, Schmölln, Starkenberg, Tegkwitz, Thonhausen, Treben, Vollmershain, Wildenbörten, Windischleuba, Wintersdorf, Ziegelheim

3. Vorläufiges Landesergebnis

3.1 Allgemeine Wahlübersicht

Wahlberechtigte: 1 959 932

Wähler: 990 890

Wahlbeteiligung: 50,6 %

Ungültige Stimmabgaben: 47 257

Gültige Stimmabgaben: 943 633

Gültige Stimmen: 2 784 026

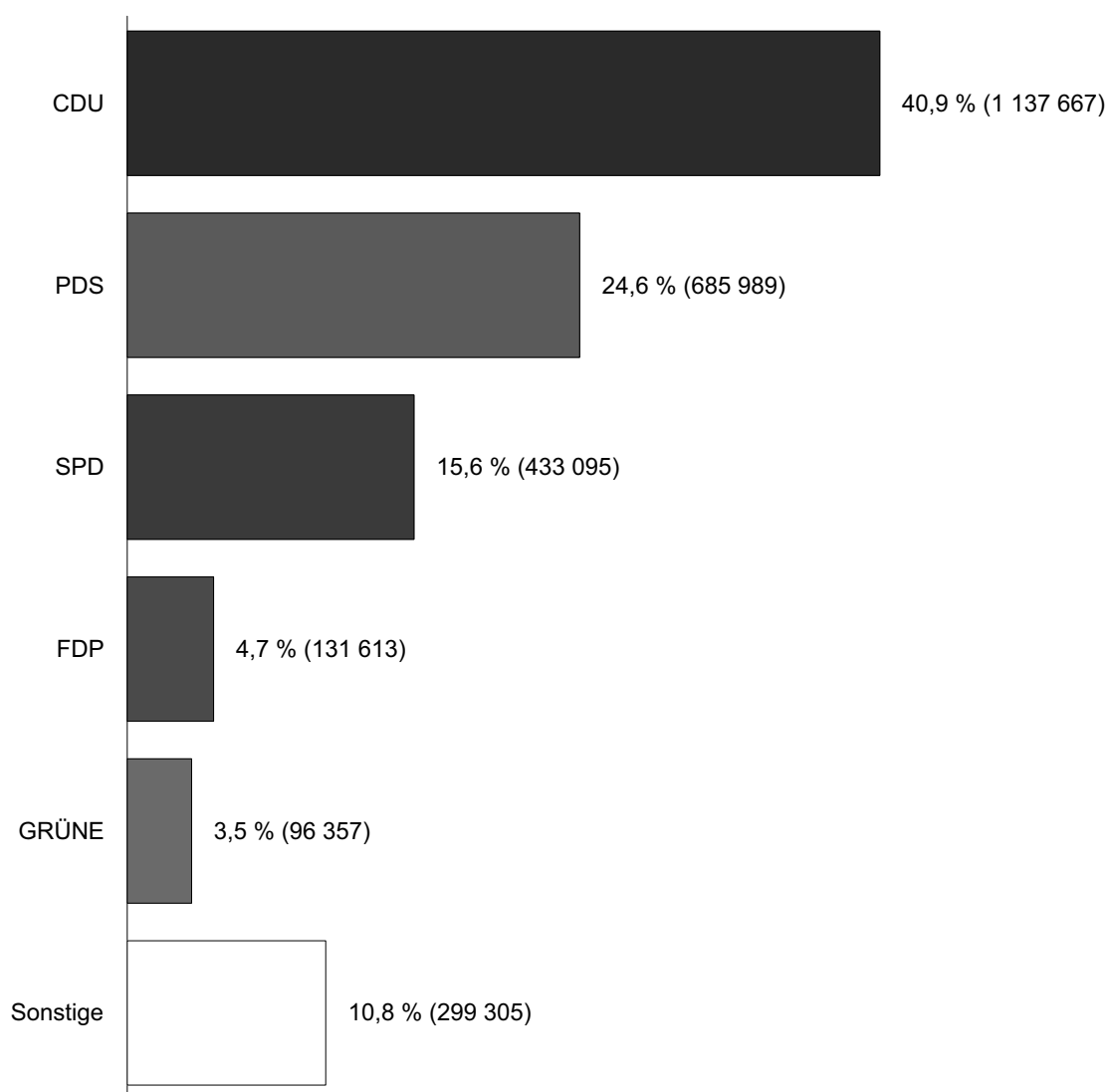
Von den gültigen Stimmen entfielen auf:

Nr.	Wahlvorschlag	Stimmen	%	Sitze
1	CDU	1 137 667	40,9	433
2	PDS	685 989	24,6	268
3	SPD	433 095	15,6	166
4	FDP	131 613	4,7	35
5	GRÜNE	96 357	3,5	20
6	Sonstige	299 305	10,8	118

3. Vorläufiges Landesergebnis

3.2 Prozentuale Verteilung der Stimmen

Wahlberechtigte: 1 959 932
Wähler: 990 890
Wahlbeteiligung: 50,6 %



3. Vorläufiges Landesergebnis

3.3 Wahlbeteiligung nach kreisfreien Städten und Landkreisen

Wahlberechtigte: 1 959 932

Wähler: 990 890

Wahlbeteiligung: 50,6 %

Kreisfreie Stadt Landkreis	Wahl- berechtigte	Wähler	Wahlbeteiligung in %	
			2004	1999
Stadt Erfurt	164 754	68 403	41,5	49,5
Stadt Gera	88 552	35 039	39,6	46,3
Stadt Jena	84 164	36 880	43,8	53,0
Stadt Suhl	36 835	17 515	47,5	54,1
Stadt Weimar	51 804	22 162	42,8	51,5
Stadt Eisenach	36 492	15 367	42,1	51,1
Eichsfeld	88 973	50 877	57,2	67,3
Nordhausen	78 533	37 832	48,2	58,1
Wartburgkreis	116 622	64 837	55,6	62,4
Unstrut-Hainich-Kreis	94 619	47 913	50,6	58,1
Kyffhäuserkreis	75 467	38 897	51,5	59,0
Schmalkalden-Meiningen	117 002	65 628	56,1	62,1
Gotha	120 386	63 680	52,9	61,0
Sömmerda	65 028	36 537	56,2	60,3
Hildburghausen	60 200	32 716	54,3	63,0
Ilm-Kreis	98 649	53 384	54,1	61,9
Weimarer Land	72 993	40 962	56,1	62,8
Sonneberg	55 626	26 901	48,4	58,7
Saalfeld-Rudolstadt	106 482	55 336	52,0	60,0
Saale-Holzland-Kreis	75 970	42 852	56,4	61,2
Saale-Orla-Kreis	78 910	42 587	54,0	61,8
Greiz	100 026	52 170	52,2	60,1
Altenburger Land	91 845	42 415	46,2	54,5

3. Vorläufiges Landesergebnis

3.4 Stimmen im Vergleich nach kreisfreien Städten und Landkreisen

Lfd. Nr.	Kreisfreie Stadt Landkreis	Wahl- jahr	Einheit	Wahl- berechtigte	Wähler		Ungültige Stimmzettel	Gültige Stimmen
					Wahl- beteiligung			
1	Stadt Erfurt	2004	Anzahl	164754	68403	1725	197761	
			%	x	41,5	2,5	x	
			Sitze	x	x	x	x	
		1999	Anzahl	161518	79971	2464	229179	
			%	x	49,5	3,1	x	
			Sitze	x	x	x	x	
2	Stadt Gera	2004	Anzahl	88552	35039	1074	100848	
			%	x	39,6	3,1	x	
			Sitze	x	x	x	x	
		1999	Anzahl	93103	43124	1653	122647	
			%	x	46,3	3,8	x	
			Sitze	x	x	x	x	
3	Stadt Jena	2004	Anzahl	84164	36880	1082	106296	
			%	x	43,8	2,9	x	
			Sitze	x	x	x	x	
		1999	Anzahl	77789	41259	980	119421	
			%	x	53,0	2,4	x	
			Sitze	x	x	x	x	
4	Stadt Suhl	2004	Anzahl	36835	17515	369	51067	
			%	x	47,5	2,1	x	
			Sitze	x	x	x	x	
		1999	Anzahl	39734	21505	584	61705	
			%	x	54,1	2,7	x	
			Sitze	x	x	x	x	
5	Stadt Weimar	2004	Anzahl	51804	22162	695	63760	
			%	x	42,8	3,1	x	
			Sitze	x	x	x	x	
		1999	Anzahl	49064	25267	760	72428	
			%	x	51,5	3,0	x	
			Sitze	x	x	x	x	
6	Stadt Eisenach	2004	Anzahl	36492	15367	400	44267	
			%	x	42,1	2,6	x	
			Sitze	x	x	x	x	
		1999	Anzahl	35916	18342	613	52180	
			%	x	51,1	3,3	x	
			Sitze	x	x	x	x	
7	Eichsfeld	2004	Anzahl	88973	50877	3051	140400	
			%	x	57,2	6,0	x	
			Sitze	x	x	x	x	
		1999	Anzahl	87489	58857	3722	162049	
			%	x	67,3	6,3	x	
			Sitze	x	x	x	x	
8	Nordhausen	2004	Anzahl	78533	37832	2118	105056	
			%	x	48,2	5,6	x	
			Sitze	x	x	x	x	
		1999	Anzahl	79551	46189	2583	127960	
			%	x	58,1	5,6	x	
			Sitze	x	x	x	x	
9	Wartburgkreis	2004	Anzahl	116622	64837	3277	180648	
			%	x	55,6	5,1	x	
			Sitze	x	x	x	x	
		1999	Anzahl	116753	72870	3630	203279	
			%	x	62,4	5,0	x	
			Sitze	x	x	x	x	

Von den gültigen Stimmen entfielen auf							Lfd. Nr.
CDU	PDS	SPD	FDP	GRÜNE	Sonstige		
77912	63842	32019	6858	17130	-		1
39,4	32,3	16,2	3,5	8,7	-		
20	17	8	-	5	-		
105963	55651	51051	4024	9393	3097		
46,2	24,3	22,3	1,8	4,1	1,4		
25	13	12	-	-	-		
28895	37065	11156	3897	3921	15914		2
28,7	36,8	11,1	3,9	3,9	15,8		
14	18	6	-	-	8		
39920	36874	24295	2298	-	19260		
32,5	30,1	19,8	1,9	-	15,7		
16	15	10	-	-	5		
24378	25751	20217	9693	12923	13334		3
22,9	24,2	19,0	9,1	12,2	12,5		
10	11	9	4	6	6		
29449	25551	27530	15998	9428	11465		
24,7	21,4	23,1	13,4	7,9	9,6		
10	9	10	6	3	4		
13023	16240	5417	1703	-	14684		4
25,5	31,8	10,6	3,3	-	28,8		
9	12	4	-	-	11		
26902	19392	13949	-	-	1462		
43,6	31,4	22,6	-	-	2,4		
19	13	10	-	-	-		
18506	13181	7843	-	7900	16330		5
29,0	20,7	12,3	-	12,4	25,6		
13	9	5	-	6	9		
26053	12803	19838	-	6298	7436		
36,0	17,7	27,4	-	8,7	10,3		
15	8	12	-	4	3		
15597	10379	6864	1443	3873	6111		6
35,2	23,4	15,5	3,3	8,7	13,8		
13	9	6	-	3	5		
23626	9277	12027	951	2417	3882		
45,3	17,8	23,0	1,8	4,6	7,4		
17	7	9	-	-	3		
94207	18598	13397	6547	3913	3738		7
67,1	13,2	9,5	4,7	2,8	2,7		
34	7	5	-	-	-		
105091	15688	28062	7419	3037	2752		
64,9	9,7	17,3	4,6	1,9	1,7		
32	5	9	-	-	-		
38722	30806	23919	6371	5238	-		8
36,9	29,3	22,8	6,1	5,0	-		
18	14	11	3	-	-		
50576	27428	41348	5122	3486	-		
39,5	21,4	32,3	4,0	2,7	-		
19	11	16	-	-	-		
75978	38341	25370	6449	4462	30048		9
42,1	21,2	14,0	3,6	2,5	16,6		
22	11	8	-	-	9		
95820	33259	59866	8288	6046	-		
47,1	16,4	29,5	4,1	3,0	-		
26	8	16	-	-	-		

3. Vorläufiges Landesergebnis

3.4 Stimmen im Vergleich nach kreisfreien Städten und Landkreisen

Lfd. Nr.	Kreisfreie Stadt Landkreis	Wahl- jahr	Einheit	Wahl- berechtigte	Wähler		Ungültige Stimmzettel	Gültige Stimmen
					Wahlbeteiligung			
10	Unstrut-Hainich-Kreis	2004	Anzahl	94619	47913	2374	133586	
			%	x	50,6	5,0	x	
			Sitze	x	x	x	x	
		1999	Anzahl	95241	55358	3302	152934	
			%	x	58,1	6,0	x	
			Sitze	x	x	x	x	
11	Kyffhäuserkreis	2004	Anzahl	75467	38897	2398	107197	
			%	x	51,5	6,2	x	
			Sitze	x	x	x	x	
		1999	Anzahl	77216	45578	2717	126131	
			%	x	59,0	6,0	x	
			Sitze	x	x	x	x	
12	Schmalkalden-Meiningen	2004	Anzahl	117002	65628	2702	185116	
			%	x	56,1	4,1	x	
			Sitze	x	x	x	x	
		1999	Anzahl	117238	72827	3994	202141	
			%	x	62,1	5,5	x	
			Sitze	x	x	x	x	
13	Gotha	2004	Anzahl	120386	63680	3639	177242	
			%	x	52,9	5,7	x	
			Sitze	x	x	x	x	
		1999	Anzahl	120827	73727	3753	206334	
			%	x	61,0	5,1	x	
			Sitze	x	x	x	x	
14	Sömmerda	2004	Anzahl	65028	36537	2514	99684	
			%	x	56,2	6,9	x	
			Sitze	x	x	x	x	
		1999	Anzahl	65469	39480	2802	107359	
			%	x	60,3	7,1	x	
			Sitze	x	x	x	x	
15	Hildburghausen	2004	Anzahl	60200	32716	1587	91767	
			%	x	54,3	4,9	x	
			Sitze	x	x	x	x	
		1999	Anzahl	59403	37408	2026	104510	
			%	x	63,0	5,4	x	
			Sitze	x	x	x	x	
16	Ilm-Kreis	2004	Anzahl	98649	53384	2868	148963	
			%	x	54,1	5,4	x	
			Sitze	x	x	x	x	
		1999	Anzahl	98666	61026	3924	167606	
			%	x	61,9	6,4	x	
			Sitze	x	x	x	x	
17	Weimarer Land	2004	Anzahl	72993	40962	2437	113876	
			%	x	56,1	5,9	x	
			Sitze	x	x	x	x	
		1999	Anzahl	72101	45283	2681	125319	
			%	x	62,8	5,9	x	
			Sitze	x	x	x	x	
18	Sonneberg	2004	Anzahl	55626	26901	1128	76252	
			%	x	48,4	4,2	x	
			Sitze	x	x	x	x	
		1999	Anzahl	56534	33212	1492	93489	
			%	x	58,7	4,5	x	
			Sitze	x	x	x	x	

Von den gültigen Stimmen entfielen auf							Lfd. Nr.
CDU	PDS	SPD	FDP	GRÜNE	Sonstige		
54081	24876	31979	9622	2226	10802	10	
40,5	18,6	23,9	7,2	1,7	8,1		
19	9	11	3	-	4		
61057	20090	47917	11103	-	12767		
39,9	13,1	31,3	7,3	-	8,3		
20	7	16	4	-	3		
46808	30676	16808	6874	-	6031	11	
43,7	28,6	15,7	6,4	-	5,6		
20	13	7	3	-	3		
50763	24438	34962	6566	-	9402		
40,2	19,4	27,7	5,2	-	7,5		
19	9	13	2	-	3		
70535	51142	17708	10662	5587	29482	12	
38,1	27,6	9,6	5,8	3,0	15,9		
20	14	5	3	-	8		
92085	32350	37835	7328	6469	26074		
45,6	16,0	18,7	3,6	3,2	12,9		
26	9	10	-	-	5		
77713	38855	29795	8060	6077	16742	13	
43,8	21,9	16,8	4,5	3,4	9,4		
24	12	9	-	-	5		
85868	31442	48628	7388	4357	28651		
41,6	15,2	23,6	3,6	2,1	13,9		
23	9	13	-	-	5		
48780	31444	10929	5364	3167	-	14	
48,9	31,5	11,0	5,4	3,2	-		
21	13	4	2	-	-		
50562	20017	25540	7234	4006	-		
47,1	18,6	23,8	6,7	3,7	-		
23	9	11	3	-	-		
37678	24290	12762	-	1617	15420	15	
41,1	26,5	13,9	-	1,8	16,8		
17	11	5	-	-	7		
39131	20009	24619	-	1476	19275		
37,4	19,1	23,6	-	1,4	18,4		
15	8	10	-	-	7		
62401	40748	18745	5848	5562	15659	16	
41,9	27,4	12,6	3,9	3,7	10,5		
21	14	6	-	-	5		
77403	29557	33237	3369	3320	20720		
46,2	17,6	19,8	2,0	2,0	12,4		
26	9	11	-	-	4		
47642	22456	14888	-	3526	25364	17	
41,8	19,7	13,1	-	3,1	22,3		
20	9	6	-	-	11		
48400	16481	33695	-	2527	24216		
38,6	13,2	26,9	-	2,0	19,3		
21	7	15	-	-	3		
33278	21785	14640	4646	1903	-	18	
43,6	28,6	19,2	6,1	2,5	-		
18	12	8	2	-	-		
34087	19518	22742	7644	-	9498		
36,5	20,9	24,3	8,2	-	10,2		
15	8	10	3	-	4		

3. Vorläufiges Landesergebnis

3.4 Stimmen im Vergleich nach kreisfreien Städten und Landkreisen

Lfd. Nr.	Kreisfreie Stadt Landkreis	Wahl- jahr	Einheit	Wahl- berechtigte	Wähler		Ungültige Stimmzettel	Gültige Stimmen
					Wahl- beteiligung			
19	Saalfeld-Rudolstadt	2004	Anzahl	106482	55336	2776	155555	
			%	x	52,0	5,0	x	
			Sitze	x	x	x	x	
		1999	Anzahl	109061	65392	3881	181542	
			%	x	60,0	5,9	x	
			Sitze	x	x	x	x	
20	Saale-Holzland-Kreis	2004	Anzahl	75970	42852	2119	120154	
			%	x	56,4	4,9	x	
			Sitze	x	x	x	x	
		1999	Anzahl	75540	46197	2583	128554	
			%	x	61,2	5,6	x	
			Sitze	x	x	x	x	
21	Saale-Orla-Kreis	2004	Anzahl	78910	42587	1750	121044	
			%	x	54,0	4,1	x	
			Sitze	x	x	x	x	
		1999	Anzahl	79993	49403	2350	139315	
			%	x	61,8	4,8	x	
			Sitze	x	x	x	x	
22	Greiz	2004	Anzahl	100026	52170	2866	145355	
			%	x	52,2	5,5	x	
			Sitze	x	x	x	x	
		1999	Anzahl	101792	61128	3929	167691	
			%	x	60,1	6,4	x	
			Sitze	x	x	x	x	
23	Altenburger Land	2004	Anzahl	91845	42415	2308	118132	
			%	x	46,2	5,4	x	
			Sitze	x	x	x	x	
		1999	Anzahl	95593	52079	2543	145289	
			%	x	54,5	4,9	x	
			Sitze	x	x	x	x	

Von den gültigen Stimmen entfielen auf							Lfd. Nr.
CDU	PDS	SPD	FDP	GRÜNE	Sonstige		
62419	31725	32822	8587	-	20002	19	
40,1	20,4	21,1	5,5	-	12,9		
20	10	11	3	-	6		
68727	29323	45292	6005	-	32195		
37,9	16,2	24,9	3,3	-	17,7		
21	9	14	-	-	6		
49932	22726	15351	11695	3633	16817	20	
41,6	18,9	12,8	9,7	3,0	14,0		
20	9	6	5	-	6		
54998	18064	25764	10054	4070	15604		
42,8	14,1	20,0	7,8	3,2	12,1		
20	7	10	4	-	5		
43412	26630	23112	8493	-	19397	21	
35,9	22,0	19,1	7,0	-	16,0		
17	10	9	3	-	7		
58862	23097	37887	6265	-	13204		
42,3	16,6	27,2	4,5	-	9,5		
20	8	13	-	-	5		
64136	30587	23503	-	3699	23430	22	
44,1	21,0	16,2	-	2,5	16,1		
23	11	8	-	-	8		
70897	27467	47102	-	2994	19231		
42,3	16,4	28,1	-	1,8	11,5		
23	9	15	-	-	3		
51634	33846	23851	8801	-	-	23	
43,7	28,7	20,2	7,5	-	-		
20	13	9	4	-	-		
61051	25380	38766	7173	-	12919		
42,0	17,5	26,7	4,9	-	8,9		
21	9	13	-	-	3		

4. Vorläufige Kreisergebnisse

4.1 Stadt Erfurt

4.1.1 Allgemeine Wahlübersicht

Wahlberechtigte: 164 754

Wähler: 68 403

Wahlbeteiligung: 41,5 %

Ungültige Stimmabgaben: 1 725

Gültige Stimmabgaben: 66 678

Gültige Stimmen: 197 761

Von den gültigen Stimmen entfielen auf:

Nr.	Wahlvorschlag	Stimmen	%	Sitze
1	CDU	77 912	39,4	20
2	PDS	63 842	32,3	17
3	SPD	32 019	16,2	8
4	GRÜNE	17 130	8,7	5
5	FDP	6 858	3,5	-

4. Vorläufige Kreisergebnisse

4.1 Stadt Erfurt

4.1.2 Stimmen der vorläufig gewählten Kandidaten

Wahlberechtigte: 164 754

Wähler: 68 403

Wahlbeteiligung: 41,5 %

Nr.	Wahlvorschlag	Listenplatz	Name, Vorname des Kandidaten	Stimmen
1	CDU	1	Ruge, Manfred	44 213
		2	Schwäblein, Jörg	6 614
		3	Dr. Blassy, Krista	5 535
		9	Panse, Michael	1 346
		7	Kallenbach, Jörg	1 249
		4	Wohlfahrt, Manfred	1 144
		10	Vothknecht, Heiko	1 131
		14	Hutt, Thomas	954
		41	Dr. Kentner, Peter	937
		46	Rutz, Michael	874
		32	Kindervater, Karl-Heinz	869
		28	Staufenbiel, Rowald	853
		5	Pfistner, Thomas	708
		6	Kaiser, Joachim	675
		36	Menzel, Michael	632
		19	Dr. Krause, Ulrich	593
		18	Huck, Andreas	588
		34	Henkel, Ehrhardt	555
		17	Müller, Renate	515
		2	PDS	16
1	Rathsfeld, Thomas			21 302
2	Stange, Karola			12 698
3	Bärwolff, Matthias			9 605
5	Blechtschmidt, André			5 026
7	Stampf, Peter			2 312
4	Nitzpon, Cornelia			1 901
6	Dr. Glaß, Barbara			1 524
21	Dr. Stübner, Gerd			937
8	Landherr, Karin			918
11	Hempel, Werner			698
9	Redlich, Eberhard			685
10	Rosenberger, Marlies			675
17	Rebhan, Rolf	613		

4. Vorläufige Kreisergebnisse

4.1 Stadt Erfurt

4.1.2 Stimmen der vorläufig gewählten Kandidaten

Nr.	Wahlvorschlag	Listenplatz	Name, Vorname des Kandidaten	Stimmen
3	SPD	12	Eberhardt, Vera	589
		14	Körber, Katrin	459
		18	Hennig, Susanne	444
		16	Christ, Katrin	331
		1	Metz, Wolfgang	6 321
		4	Dr. Warweg, Urs	2 886
		2	Fischer, Antje	2 812
		3	Scharlach, Rositta	2 274
		9	Schneider, Carsten	1 863
		5	Pelke, Birgit	1 631
		18	Schumacher, Dietmar	1 627
4	GRÜNE	17	Bechthum, Rosemarie	1 471
		1	Hoyer, Kathrin	4 740
		3	Rothe, Astrid	4 669
		2	Adams, Dirk	2 437
		6	Dr. Thumfart, Alexander	615
		9	Credo, Bernward	533

4. Vorläufige Kreisergebnisse

4.2 Stadt Gera

4.2.1 Allgemeine Wahlübersicht

Wahlberechtigte:	88 552
Wähler:	35 039
Wahlbeteiligung:	39,6 %

Ungültige Stimmabgaben:	1 074
Gültige Stimmabgaben:	33 965
Gültige Stimmen:	100 848

Von den gültigen Stimmen entfielen auf:

Nr.	Wahlvorschlag	Stimmen	%	Sitze
1	CDU	28 895	28,7	14
2	PDS	37 065	36,8	18
3	SPD	11 156	11,1	6
4	AfG	15 914	15,8	8
5	GRÜNE	3 921	3,9	-
6	FDP	3 897	3,9	-

4. Vorläufige Kreisergebnisse

4.2 Stadt Gera

4.2.2 Stimmen der vorläufig gewählten Kandidaten

Wahlberechtigte: 88 552

Wähler: 35 039

Wahlbeteiligung: 39,6 %

Nr.	Wahlvorschlag	Listenplatz	Name, Vorname des Kandidaten	Stimmen
1	CDU	1	Hein, Norbert	9 528
		4	Koob, Bernd	4 700
		2	Schellenberg, Annette	2 395
		3	Bornkessel, Ralf	2 074
		5	Dannenberg, Hans-Jörg	864
		8	Dr. Kneisel, Michael	845
		7	Siegert, Kai-Uwe	704
		24	Blau, Torsten	695
		21	Creter, Klaus-Peter	551
		31	Herrmann, Gerd	549
		6	Gerhardt, Iris	531
		18	Kölbel, Bärbel	519
		17	Zinkeisen, Uwe	509
		29	Richter, Inge	446
		2	PDS	1
2	Jung, Margit			7 098
5	Hausold, Dieter			5 567
3	Huster, Mike			4 137
13	Gerstenberger, Michael			1 979
14	Dr. Neudert, Wolfgang			1 207
12	Metzner, Petra			742
19	Dr. Willms, Rainer			729
20	Krüger, Bernd			711
7	Heise, Wolfgang			619
4	Berthold, Katrin			542
6	Schirneck, Viola			522
18	Kruse, Carsten			502
11	Domkowsky, Günter			495
16	Hoffmann, Otto			457
25	Schönfeld, Reinhard	416		
22	Knoblich, Hans-Georg	388		
3	SPD	9	Schubert, Andreas	386
		3	Beer, Helmut	3 398

4. Vorläufige Kreisergebnisse

4.2 Stadt Gera

4.2.2 Stimmen der vorläufig gewählten Kandidaten

Nr.	Wahlvorschlag	Listenplatz	Name, Vorname des Kandidaten	Stimmen
4	AfG	1	Allgäuer, Armin	2 362
		2	Gumpert, Ingrid	996
		4	Müller, Sigrid	320
		33	Prof. Dr. Weil, Thomas	283
		14	Schindler, Carsten	275
		1	Thorey, Volker	6 763
		2	Richter, Uwe	1 453
		3	Plette, Dirk	1 438
		8	Fiedler, Volker	941
		6	Zein, Alois	797
		5	Schmidt, Martina	731
		7	Zschach, Gitta	555
		4	Thiel, Kerstin	533

4. Vorläufige Kreisergebnisse

4.3 Stadt Jena

4.3.1 Allgemeine Wahlübersicht

Wahlberechtigte: 84 164

Wähler: 36 880

Wahlbeteiligung: 43,8 %

Ungültige Stimmabgaben: 1 082

Gültige Stimmabgaben: 35 798

Gültige Stimmen: 106 296

Von den gültigen Stimmen entfielen auf:

Nr.	Wahlvorschlag	Stimmen	%	Sitze
1	CDU	24 378	22,9	10
2	PDS	25 751	24,2	11
3	SPD	20 217	19,0	9
4	FDP	9 693	9,1	4
5	BfJ	13 334	12,5	6
6	GRÜNE	12 923	12,2	6

4. Vorläufige Kreisergebnisse

4.3 Stadt Jena

4.3.2 Stimmen der vorläufig gewählten Kandidaten

Wahlberechtigte: 84 164

Wähler: 36 880

Wahlbeteiligung: 43,8 %

Nr.	Wahlvorschlag	Listenplatz	Name, Vorname des Kandidaten	Stimmen
1	CDU	1	Schenker, Frank	3 895
		46	Seela, Reyk	2 864
		4	Schwind, Christoph	2 464
		2	Daniel, Dirk	1 729
		6	Wackernagel, Elisabeth	1 645
		3	Egge, Brünnhild	1 610
		45	Prof. Dr. Hübscher, Johanna	1 082
		8	Prof. Dr. Biewald, Gustav-Adolf	955
		10	Dr. Haroske, Dietmar	818
		5	Schmauder, Mario	675
2	PDS	1	Dr. Lukin, Gudrun	8 622
		4	Dr. Kaschuba, Karin	5 088
		2	Thomas, Jens	2 957
		3	König, Katharina	2 705
		10	Prof. Dr. Riebel, Werner	1 609
		8	Wöckel, Reinhard	1 046
		6	Kupfer, Sven	1 026
		5	Bansemer, Jörg	344
		13	Niebel, Stephanie	336
		7	Dr. Jonscher, Beate	320
3	SPD	12	Rösener, Roman	264
		1	Dr. Schröter, Albrecht	5 992
		5	Blumentritt, Volker	4 741
		3	Dr. Klaus, Christine	2 780
		2	Jauch, Frank	2 593
		4	Ullmann, Thomas	457
		11	Dr. Vogel, Jörg	370
		14	Plandor, Norbert	365
4	FDP	6	Boock, Arne-Veronika	278
		34	Dr. Stadermann, Dietmar	261
		3	Dr. Röhlinger, Peter	4 113
		39	Dr. Guttmacher, Karlheinz	927
		1	Wiese, Andreas	762

4. Vorläufige Kreisergebnisse

4.3 Stadt Jena

4.3.2 Stimmen der vorläufig gewählten Kandidaten

Nr.	Wahlvorschlag	Listenplatz	Name, Vorname des Kandidaten	Stimmen
5	BfJ	2	Dr. Bartsch, Reinhard	759
		1	Haschke, Jürgen	2 975
		2	Dr. Birckner, Eckhard	2 179
		3	Häkanson-Hall, Jürgen	1 557
		10	Dr. Jütte, Matthias	1 131
		9	Baumgarten, Michael	683
6	GRÜNE	12	Preuß, Kerstin	370
		1	Schrul, Marco	3 124
		3	Dr. Mann, Matthias	2 223
		2	Reddig, Jennifer	1 614
		5	Prof. Dr. Behlert, Wolfgang	921
		6	König, Lothar	900
		7	Schieck, Tilo	290

4. Vorläufige Kreisergebnisse

4.4 Stadt Suhl

4.4.1 Allgemeine Wahlübersicht

Wahlberechtigte: 36 835

Wähler: 17 515

Wahlbeteiligung: 47,5 %

Ungültige Stimmabgaben: 369

Gültige Stimmabgaben: 17 146

Gültige Stimmen: 51 067

Von den gültigen Stimmen entfielen auf:

Nr.	Wahlvorschlag	Stimmen	%	Sitze
1	CDU	13 023	25,5	9
2	PDS	16 240	31,8	12
3	SPD	5 417	10,6	4
4	FDP	1 703	3,3	-
5	Aktiv Suhl	14 684	28,8	11

4. Vorläufige Kreisergebnisse

4.4 Stadt Suhl

4.4.2 Stimmen der vorläufig gewählten Kandidaten

Wahlberechtigte: 36 835

Wähler: 17 515

Wahlbeteiligung: 47,5 %

Nr.	Wahlvorschlag	Listenplatz	Name, Vorname des Kandidaten	Stimmen
1	CDU	1	Dr. Kummer, Martin	6 684
		2	Wehner, Wolfgang	1 530
		3	Wirthwein, Hans-Jürgen	742
		5	Dr. Weiß, Dietrich	428
		7	Ulbrich, Werner	337
		16	Eismann, Gabriele	306
		23	Unruh, Klaus-Jürgen	270
		9	Kalkhake, Marcus	260
		18	Gering, Matthias	211
2	PDS	1	Leukefeld, Ina	8 855
		2	Witt, Sandro	1 391
		3	Schuster, Antje	1 275
		8	Lamprecht, Klaus	1 000
		4	Korn, Fred	742
		5	Schwalbe, Heidemarie	636
		6	Dr. Miersch, Reiner	514
		16	Will, Bernd	342
		10	Auerswald, Holger	316
		7	Pfestorf, Elisabeth	224
		18	Denner, Lothar	203
		12	Schumann, Matthias	192
3	SPD	1	Müller, Rüdiger	2 414
		2	Haase, Falk	626
		3	Müller, Karin	564
5	Aktiv Suhl	4	Griebel, Matthias	502
		1	Scherzer, Landolf	6 144
		3	Kretschmann, Erhard	2 259
		2	Neukirchner, Hendrik	2 081
		4	Ehrhardt, Ingrid	772
		5	Hornschuch, Peter	714
		15	Dr. Hardt, Manfred	571
6	Schmidt, Claudia	285		
16	Kretschmann, Ulrich	277		

4. Vorläufige Kreisergebnisse

4.4 Stadt Suhl

4.4.2 Stimmen der vorläufig gewählten Kandidaten

Nr.	Wahlvorschlag	Listenplatz	Name, Vorname des Kandidaten	Stimmen
		9	Schmidt, Bärbel	230
		10	Kühn, Beate	228
		14	Geißler, Moreen	220

4. Vorläufige Kreisergebnisse

4.5 Stadt Weimar

4.5.1 Allgemeine Wahlübersicht

Wahlberechtigte: 51 804

Wähler: 22 162

Wahlbeteiligung: 42,8 %

Ungültige Stimmabgaben: 695

Gültige Stimmabgaben: 21 467

Gültige Stimmen: 63 760

Von den gültigen Stimmen entfielen auf:

Nr.	Wahlvorschlag	Stimmen	%	Sitze
1	CDU	18 506	29,0	13
2	PDS	13 181	20,7	9
3	SPD	7 843	12,3	5
4	GRÜNE	7 900	12,4	6
5	FDP/WFU	2 813	4,4	-
6	weimarwerk	13 517	21,2	9

4. Vorläufige Kreisergebnisse

4.5 Stadt Weimar

4.5.2 Stimmen der vorläufig gewählten Kandidaten

Wahlberechtigte: 51 804

Wähler: 22 162

Wahlbeteiligung: 42,8 %

Nr.	Wahlvorschlag	Listenplatz	Name, Vorname des Kandidaten	Stimmen
1	CDU	1	Illert, Stephan	4 241
		3	Ruhland, Klaus-Peter	2 271
		2	Peeß, Regina	1 884
		41	Dr. Krause, Peter	1 047
		7	Schinner, Claus	865
		12	Pohle, Hartmut	645
		9	Dr. Koncinsky, Peter	594
		5	Burckhardt, Brigitte	521
		6	Hasselmann, Horst	490
		14	Vent, Jürgen	487
		11	Kraass, Karl-Heinz	443
		22	Schenk, Martina	366
		18	Schwartze, Gerhard	362
		2	PDS	1
3	Dr. Hartung, Thomas			2 440
2	Glimm, Monika			2 075
5	Dr. Eckardt, Dieter			804
11	Eisenwinder, Gert			586
4	Seifert, Günter			545
7	Freudenberg, Harald			402
8	Fischer, Heinz			237
3	SPD	6	Vogel, Steffen	180
		1	Wolf, Stefan	2 253
		2	Bettenhäuser, Matthias	1 896
		3	Ziegler, Frank	1 171
		4	Schmiedel, Vroni	295
4	GRÜNE	6	Trommsdorf, Joachim	232
		2	Keßner, Rudolf	2 209
		1	Streit, Petra	1 793
		3	Tetzel, Grit	1 021
		4	Hafner, Till	697
		6	Meyer, Carsten	386
		8	Kobelt, Roberto	322

4. Vorläufige Kreisergebnisse

4.5 Stadt Weimar

4.5.2 Stimmen der vorläufig gewählten Kandidaten

Nr.	Wahlvorschlag	Listenplatz	Name, Vorname des Kandidaten	Stimmen
6	weimarwerk	1	Schremb, Norbert	3 327
		2	Dr. Hölzer, Wolfgang	1 992
		3	Kirsten, Ralf	1 686
		5	Hasenbeck, Michael	833
		15	Dr. Krebs, Hartmut	561
		32	Dr. Schröder, Peter	363
		7	Kranz, Martin	348
		4	Lopp, Siegrun	296
		8	Dr. Werner, Frank Alfred	260

4. Vorläufige Kreisergebnisse

4.6 Stadt Eisenach

4.6.1 Allgemeine Wahlübersicht

Wahlberechtigte:	36 492
Wähler:	15 367
Wahlbeteiligung:	42,1 %

Ungültige Stimmabgaben:	400
Gültige Stimmabgaben:	14 967
Gültige Stimmen:	44 267

Von den gültigen Stimmen entfielen auf:

Nr.	Wahlvorschlag	Stimmen	%	Sitze
1	CDU	15 597	35,2	13
2	PDS	10 379	23,4	9
3	SPD	6 864	15,5	6
4	BfE	3 346	7,6	3
5	EA	2 765	6,2	2
6	FDP	1 443	3,3	-
7	GRÜNE	3 873	8,7	3

4. Vorläufige Kreisergebnisse

4.6 Stadt Eisenach

4.6.2 Stimmen der vorläufig gewählten Kandidaten

Wahlberechtigte: 36 492

Wähler: 15 367

Wahlbeteiligung: 42,1 %

Nr.	Wahlvorschlag	Listenplatz	Name, Vorname des Kandidaten	Stimmen
1	CDU	1	Schneider, Gerhard	5 009
		3	Köckert, Christian	3 296
		2	Müller, Regina	1 350
		5	Dr. Sinn, Volker	1 340
		4	Suck, Dieter	486
		31	Adam, Dieter	317
		8	Mereuta, Roxana-Maria	250
		7	Lindig, Manfred	225
		14	Straßburg, Günter	221
		6	Braun, Petra	211
		11	Leutheuser, Heinke	203
		18	Dr. Oefner, Klaus	195
		21	Ruhkamp, Martin	195
		2	PDS	1
3	Wolf, Katja			2 370
2	Werner, Inge			1 728
4	Grabe, Carl-Heinz			611
7	Voß, Jörg			292
14	Pechstädt, Frank			279
5	Schenke, Uwe			162
13	Tikwe, Herbert			160
3	SPD	6	Duft, Lydia	140
		3	Doht, Matthias	1 476
		1	Tikwe, Torsten	1 204
		2	Stein, Regina	770
		5	Gentzel, Heiko	667
4	BfE	27	Levknecht, Thomas	599
		7	Dr. Miksch, Robert	288
		3	Apel, Heike	767
5	EA	1	Gottstein, Peter	716
		2	Rabe, Horst	612
5	EA	1	Fischer, Ursula	954
		2	Hofmann, Friedrich Christoph	506

4. Vorläufige Kreisergebnisse

4.6 Stadt Eisenach

4.6.2 Stimmen der vorläufig gewählten Kandidaten

Nr.	Wahlvorschlag	Listenplatz	Name, Vorname des Kandidaten	Stimmen
7	GRÜNE	1	Rexrodt, Gisela	2 042
		2	Schweßinger, Stefan	514
		3	Schultz, Joana Karina	278

4. Vorläufige Kreisergebnisse

4.7 Eichsfeld

4.7.1 Allgemeine Wahlübersicht

Wahlberechtigte:	88 973
Wähler:	50 877
Wahlbeteiligung:	57,2 %

Ungültige Stimmabgaben:	3 051
Gültige Stimmabgaben:	47 826
Gültige Stimmen:	140 400

Von den gültigen Stimmen entfielen auf:

Nr.	Wahlvorschlag	Stimmen	%	Sitze
1	CDU	94 207	67,1	34
2	PDS	18 598	13,2	7
3	SPD	13 397	9,5	5
4	ödp	3 738	2,7	-
5	FDP	6 547	4,7	-
6	GRÜNE	3 913	2,8	-

4. Vorläufige Kreisergebnisse

4.7 Eichsfeld

4.7.2 Stimmen der vorläufig gewählten Kandidaten

Wahlberechtigte: 88 973

Wähler: 50 877

Wahlbeteiligung: 57,2 %

Nr.	Wahlvorschlag	Listenplatz	Name, Vorname des Kandidaten	Stimmen
1	CDU	1	Dr. Henning, Werner	35 986
		2	Hunold, Erwin	8 161
		3	Martin, Gerhard	7 323
		7	Dr. Althaus, Bernd Uwe	5 896
		18	Lintzel, Eckart	2 640
		8	Reinhardt, Gerd	2 598
		29	Heddergott, Thomas	1 745
		9	Trappe, Peter	1 630
		16	Klapprott, Siegfried	1 490
		4	König, Rudolf	1 359
		11	Hellrung, Gerhard	1 217
		5	Eberhardt, Olaf	1 211
		12	Dornieden, Horst	1 180
		10	Große, Heinrich	1 117
		17	Jünemann, Gerhard	1 062
		44	Kellner, Stefanie	949
		23	Greinemann, Albert	939
		31	Hesse, Werner	935
		30	Meyer, Inge	916
		13	Nolte, Peter	896
		25	Müller, Ewald	893
		6	Röhreich, Nancy	887
		24	Mika, Werner	881
		41	Kühn, Michael	873
		46	Aschenbach, Petra	869
		38	König, Thadäus	745
		21	Klingebiel, Edgar	713
		20	Metz, Arnold	690
		34	Laufer, Harald	633
		39	Huppert, Jürgen	622
22	Schütze, Andreas	593		
26	Preiß, Martina	586		
19	Kirchner, Helmut	581		

4. Vorläufige Kreisergebnisse

4.7 Eichsfeld

4.7.2 Stimmen der vorläufig gewählten Kandidaten

Nr.	Wahlvorschlag	Listenplatz	Name, Vorname des Kandidaten	Stimmen
2	PDS	15	Töpfer, Harri	570
		2	Jüttemann, Gerhard	6 492
		1	Winkler, Ralf	2 648
		3	Hertam, Dietrich	2 576
		5	Buse, Werner	1 929
		9	Dr. Klose, Karl-Heinz	707
		10	Machatschke, Karl-Heinz	609
3	SPD	4	Vogler, Helmut	482
		1	Döring, Hans-Jürgen	4 478
		2	Ehrlich-Strathausen, Antje	2 056
		3	Funke, Herbert Heinrich	1 390
		10	Keilholz, Gabriele	383
		5	Fröbrich, Klaus-Peter	359

4. Vorläufige Kreisergebnisse

4.8 Nordhausen

4.8.1 Allgemeine Wahlübersicht

Wahlberechtigte:	78 533
Wähler:	37 832
Wahlbeteiligung:	48,2 %

Ungültige Stimmabgaben:	2 118
Gültige Stimmabgaben:	35 714
Gültige Stimmen:	105 056

Von den gültigen Stimmen entfielen auf:

Nr.	Wahlvorschlag	Stimmen	%	Sitze
1	CDU	38 722	36,9	18
2	PDS	30 806	29,3	14
3	SPD	23 919	22,8	11
4	FDP	6 371	6,1	3
5	GRÜNE	5 238	5,0	-

4. Vorläufige Kreisergebnisse

4.8 Nordhausen

4.8.2 Stimmen der vorläufig gewählten Kandidaten

Wahlberechtigte: 78 533

Wähler: 37 832

Wahlbeteiligung: 48,2 %

Nr.	Wahlvorschlag	Listenplatz	Name, Vorname des Kandidaten	Stimmen
1	CDU	1	Primas, Egon	12 360
		2	Prof. Dr. Markgraf, Heinrich	5 106
		3	Scholz, Birgit	3 917
		4	Schröter, Maik	1 458
		5	Pape, Thomas	1 051
		10	Kochbeck, Dieter	852
		8	Beyse, Dietrich	839
		16	Höche, Martin	789
		22	Hohberg, Jürgen	717
		6	Busch, Jutta- Karin	687
		25	Dr. Busch, Franz Wilhelm	657
		11	Links, Eberhard	598
		21	Eisfeld, Doris	585
		13	Schröter-Appenrodt, Rene	548
		14	Blume, Manfred	540
		44	Weber, Karl-Ludwig	481
		23	Mauksch, Bernd	461
		27	Dr. Schröter, Renate	449
		2	PDS	3
1	Bachmann, Rainer			6 710
2	Keller, Birgit			5 088
13	Guder, Wilfried			1 134
4	Jacobi, Sabine			783
7	Künzel, Wolf-Ulrich			666
11	Hermsdorf, Frank			584
15	Linsel, Rainer			582
6	Jochmann, Margrit			579
12	Falley, Elke			465
5	Bahn, Dietrich			390
28	Walzel, Walter			368
9	Grischinski, Michael			348
3	SPD	20	Pommer, Reiner	297
		2	Rinke, Barbara	7 139

4. Vorläufige Kreisergebnisse

4.8 Nordhausen

4.8.2 Stimmen der vorläufig gewählten Kandidaten

Nr.	Wahlvorschlag	Listenplatz	Name, Vorname des Kandidaten	Stimmen
4	FDP	1	Becker, Dagmar	4 756
		3	Theuerkauf, Winfried	2 035
		4	Breitrück, Manfred	891
		15	Dr. Gebhardt, Klaus	740
		22	Kübler, Rene	587
		12	Junker, Siegfried	576
		26	Leßner, Joachim	498
		6	Weigel, Andreas	471
		7	Schlichting, Jens	344
		29	Schumann, Reiner	338
		2	Hitzing, Franka	1 612
		1	Drick, Klaus-Dieter	1 356
		3	Roßberg, Claus-Peter	601

4. Vorläufige Kreisergebnisse

4.9 Wartburgkreis

4.9.1 Allgemeine Wahlübersicht

Wahlberechtigte:	116 622
Wähler:	64 837
Wahlbeteiligung:	55,6 %

Ungültige Stimmabgaben:	3 277
Gültige Stimmabgaben:	61 560
Gültige Stimmen:	180 648

Von den gültigen Stimmen entfielen auf:

Nr.	Wahlvorschlag	Stimmen	%	Sitze
1	CDU	75 978	42,1	22
2	PDS	38 341	21,2	11
3	SPD	25 370	14,0	8
4	FDP	6 449	3,6	-
5	GRÜNE	4 462	2,5	-
6	FW WAK	30 048	16,6	9

4. Vorläufige Kreisergebnisse

4.9 Wartburgkreis

4.9.2 Stimmen der vorläufig gewählten Kandidaten

Wahlberechtigte: 116 622

Wähler: 64 837

Wahlbeteiligung: 55,6 %

Nr.	Wahlvorschlag	Listenplatz	Name, Vorname des Kandidaten	Stimmen
1	CDU	1	Dr. Kaspari, Martin	27 988
		2	Baldus, Stefan	7 803
		3	Weigel, Inge	5 560
		4	Grob, Manfred	3 359
		10	Rosenbusch, Bernd	1 926
		11	Henkel, Martin	1 741
		7	Rackwitz, Helmut	1 719
		13	Seidler, Manfred	1 467
		8	Schilling, Udo	1 375
		5	Pietsch, Gerald	1 172
		22	Ruppert, Wolfgang	1 152
		17	Kästner, Kurt	1 071
		27	Trabert, Josef	998
		14	Schill, Rainer	976
		20	Backhaus, Karl Josef	937
		12	Timm, Doris	899
		47	Schramm, Manfred	874
		2	PDS	23
26	Pfarr, Meinhard			859
21	Hunstock, Karola			843
32	Fey, Günter			771
18	Dr. Häfner, Hans-Peter			755
1	Prof. Dr. Lessig, Hans-Jörg			12 160
2	Schneider, Antje			5 138
8	Neuhäuser, Rosel			4 656
3	Neuber, Silke			4 358
7	Tonndorf, Ralf			2 449
5	Michael, Christina			1 534
9	Hausdörfer, Falk	1 390		
4	Weghenkel, Harry	1 310		
11	Bönnhardt, Reinhardt	1 310		
6	Klinzing, Ralph	1 035		
19	Stellmacher, Dieter	513		

4. Vorläufige Kreisergebnisse

4.9 Wartburgkreis

4.9.2 Stimmen der vorläufig gewählten Kandidaten

Nr.	Wahlvorschlag	Listenplatz	Name, Vorname des Kandidaten	Stimmen		
3	SPD	1	Kehr, Matthias	4 654		
		7	Kranz, Ernst	3 207		
		3	Weldner, Ulrich	2 863		
		2	Dr. Hemsteg-von Fintel, Renate	2 276		
		5	Pach, Frank	1 693		
		9	Holland-Nell, Jürgen	1 358		
		8	Woth, Johannes	1 133		
		11	Pohl, Günter	833		
		6	FW WAK	3	Blobel, Olaf	7 315
				1	Senf, Kurt	7 108
				2	Kaufmann, Andreas	5 424
7	Berkes, Karin			1 588		
6	Block, Kurt			1 116		
16	Meinel, Dieter			935		
9	Bohn, Bärbel			837		
4	Adler, Jürgen			784		
17	Wenzel, Egon	545				

4. Vorläufige Kreisergebnisse

4.10 Unstrut-Hainich-Kreis

4.10.1 Allgemeine Wahlübersicht

Wahlberechtigte:	94 619
Wähler:	47 913
Wahlbeteiligung:	50,6 %

Ungültige Stimmabgaben:	2 374
Gültige Stimmabgaben:	45 539
Gültige Stimmen:	133 586

Von den gültigen Stimmen entfielen auf:

Nr.	Wahlvorschlag	Stimmen	%	Sitze
1	CDU	54 081	40,5	19
2	PDS	24 876	18,6	9
3	SPD	31 979	23,9	11
4	FDP	9 622	7,2	3
5	FWG-UH	10 802	8,1	4
6	GRÜNE	2 226	1,7	-

4. Vorläufige Kreisergebnisse

4.10 Unstrut-Hainich-Kreis

4.10.2 Stimmen der vorläufig gewählten Kandidaten

Wahlberechtigte: 94 619

Wähler: 47 913

Wahlbeteiligung: 50,6 %

Nr.	Wahlvorschlag	Listenplatz	Name, Vorname des Kandidaten	Stimmen
1	CDU	1	Lehmann, Annette	13 982
		2	Papendick, Jörg	4 929
		3	Runge, Daniel	4 091
		4	Kretschmer, Thomas	3 169
		11	Brand, Siegfried	2 044
		8	Henning, Andreas	2 042
		46	Dr. Keller, Rolf	1 906
		9	Freiherr Marschall, Wolf	1 579
		12	Mascher, Reinhard	1 376
		5	Pöhler, Volker	1 317
		7	Holzapfel, Elke	1 105
		21	Dr. Ziegenfuß, Jürgen	931
		45	Dr. Jankowsky, Wolfgang	895
		19	Hardegen, Karl-Josef	801
		16	Röttig, Bernd	759
		32	Eckes, Hermann-Josef	724
		2	PDS	29
10	Müllendorff, Ute			717
15	Hunstock, Manfred			708
1	Mros, Norbert			5 450
3	Kubitzki, Jörg			5 106
2	Anschütz, Petra			3 571
4	Bußlapp, Ilona			2 129
6	Haßkerl, Uwe			847
3	SPD	17	Ortmann, Monika	769
		7	Grabow, Sabine	616
		5	Eichentopf, Simone	597
		8	Franke, Peter	593
		4	Zanker, Harald	11 040
		2	Ohl, Eckhard	8 135
		1	Fischer, Andrea	2 605
3	Karl, Marlies	2 188		
15	Penßler-Beyer, Siegfried	628		

4. Vorläufige Kreisergebnisse

4.10 Unstrut-Hainich-Kreis

4.10.2 Stimmen der vorläufig gewählten Kandidaten

Nr.	Wahlvorschlag	Listenplatz	Name, Vorname des Kandidaten	Stimmen
4	FDP	6	Münzberg, Bernd	529
		18	Klupak, Jörg	490
		11	Witt, Roswitha	449
		5	Eisenhut, Christine	396
		8	Dobeneck, Wolfgang	381
		37	Brübach, Wolfgang	380
		8	Schönau, Bernhard	3 350
		1	Dr. Braun, Harald	916
5	FWG-UH	10	Dr. Buschmann, Heide-Agnes	661
		1	Menge, Hans-Martin	1 727
		2	Montag, Karl-Josef	1 422
		10	Dr. Müller, Hans-Erich	910
		3	Deutsch, Jürgen	858

4. Vorläufige Kreisergebnisse

4.11 Kyffhäuserkreis

4.11.1 Allgemeine Wahlübersicht

Wahlberechtigte: 75 467

Wähler: 38 897

Wahlbeteiligung: 51,5 %

Ungültige Stimmabgaben: 2 398

Gültige Stimmabgaben: 36 499

Gültige Stimmen: 107 197

Von den gültigen Stimmen entfielen auf:

Nr.	Wahlvorschlag	Stimmen	%	Sitze
1	CDU	46 808	43,7	20
2	PDS	30 676	28,6	13
3	SPD	16 808	15,7	7
4	FDP	6 874	6,4	3
5	VIBT	6 031	5,6	3

4. Vorläufige Kreisergebnisse

4.11 Kyffhäuserkreis

4.11.2 Stimmen der vorläufig gewählten Kandidaten

Wahlberechtigte: 75 467

Wähler: 38 897

Wahlbeteiligung: 51,5 %

Nr.	Wahlvorschlag	Listenplatz	Name, Vorname des Kandidaten	Stimmen
1	CDU	1	Hengstermann, Peter	15 907
		2	Holbe, Gudrun	8 047
		3	Ringleb, Karl-Josef	4 347
		4	Kreyer, Joachim	3 220
		10	Grüner, Günter	1 548
		6	Grüneberg, Klaus-Dieter	1 289
		11	Willomitzer, Wilhelm	933
		5	Helm, Sonja	843
		8	Göllert, Maik	819
		12	Liegner, Petra	663
		18	Hofereiter, Erich	616
		13	Selle, Johannes	453
		20	Schlufter, Uwe	443
		25	Miksch, Hans-Eberhard	438
		9	Hutmacher, Jutta	419
		38	Enke, Norbert	409
		27	Scheja, Raimund	399
		46	König, Jürgen	398
		7	Lothholz, Reinhard	376
		2	PDS	19
2	Naumann, Kersten			8 351
1	Blümel, Torsten			6 714
3	Haas, Marion			3 788
4	Petersen, Ralf			1 509
6	Koenen, Wolfgang			1 500
10	Engel, Adalbert			929
34	Schmidt, Winfried			733
15	Müller, Erika			548
8	Balzer, Klaus-Dieter			500
37	Schmitz, Frank			388
18	Reiber, Rolf-Dieter			377
13	Blume, Barbara			364
9	Beier, Karin			356

4. Vorläufige Kreisergebnisse

4.11 Kyffhäuserkreis

4.11.2 Stimmen der vorläufig gewählten Kandidaten

Nr.	Wahlvorschlag	Listenplatz	Name, Vorname des Kandidaten	Stimmen
3	SPD	1	Räuber, Andreas	3 308
		2	Kraffzick, Cornelia	2 370
		3	Hilbrecht, Gisela	1 566
		8	Steinmetz, Joachim	942
		4	Schreier, Wilhelm	890
		42	Meißner, Gerhard	809
		13	Mehle, Klaus	531
4	FDP	1	Karnstedt, Bernd	2 235
		3	Sauerbier, Jochen	763
		2	Morgan, Heidrun	492
5	VIBT	1	May, Erik	1 514
		2	Dr. Meyer, Günther	1 469
		3	Bierbach, Klaus	731

4. Vorläufige Kreisergebnisse

4.12 Schmalkalden-Meiningen

4.12.1 Allgemeine Wahlübersicht

Wahlberechtigte:	117 002
Wähler:	65 628
Wahlbeteiligung:	56,1 %

Ungültige Stimmabgaben:	2 702
Gültige Stimmabgaben:	62 926
Gültige Stimmen:	185 116

Von den gültigen Stimmen entfielen auf:

Nr.	Wahlvorschlag	Stimmen	%	Sitze
1	CDU	70 535	38,1	20
2	PDS	51 142	27,6	14
3	SPD	17 708	9,6	5
4	FW	29 482	15,9	8
5	FDP	10 662	5,8	3
6	GRÜNE	5 587	3,0	-

4. Vorläufige Kreisergebnisse

4.12 Schmalkalden-Meiningen

4.12.2 Stimmen der vorläufig gewählten Kandidaten

Wahlberechtigte: 117 002

Wähler: 65 628

Wahlbeteiligung: 56,1 %

Nr.	Wahlvorschlag	Listenplatz	Name, Vorname des Kandidaten	Stimmen
1	CDU	1	Luther, Ralf	23 613
		2	Heym, Michael	12 911
		3	Gellert, Bernd	5 521
		5	Prof. Dr. Goebel, Jens	3 553
		15	Hein, Ingo	1 718
		11	Endter, Christian	1 536
		6	Möllerhenn, Uwe	1 478
		13	Höchenberger, Rigobert	1 269
		42	Schuchardt, Helmut	1 226
		25	Hörnlein, Richard	1 135
		16	Degel, Harry	1 133
		4	Bauch, Adelbert	874
		23	Merkel, Wolfgang	869
		29	Wichler, Helmut	844
		41	Brehme, Harry	824
		14	Reich, Hans-Gert	750
		40	Dr. Lehmann, Kai	722
		10	Fritz, Christine	678
		21	Widder, Torsten	652
		45	Hänsel, Michael	619
2	PDS	1	Koch, Karl	17 567
		3	Nothnagel, Maik	10 485
		2	Wißler, Gisela	6 916
		13	Hildebrand, Matthäus	1 766
		7	Hellmann, Manfred	1 366
		4	Saal, Magdalene	1 127
		19	Kern, Volker	1 125
		8	Gundlach, Heike	963
		10	MR Kulawik, Gina	940
		17	Hoffmann, Gerhard	812
		18	Jackstädt, Fritz-Wilhelm	793
		11	Danz, Rolf	701
		12	Dr. Siegmund, Christel	676

4. Vorläufige Kreisergebnisse

4.12 Schmalkalden-Meiningen

4.12.2 Stimmen der vorläufig gewählten Kandidaten

Nr.	Wahlvorschlag	Listenplatz	Name, Vorname des Kandidaten	Stimmen
3	SPD	25	Pudszuhn, Elke	633
		2	Hilpert, Lothar	2 989
		1	Meinunger, Ullrich	2 809
		3	Döhner, Beate	1 976
		7	Baumann, Rolf	962
4	FW	5	Spieß, Peter	835
		1	Kupietz, Reinhard	9 016
		3	Otto, Herbert	4 687
		2	Genßler, Rolf	4 010
		4	Dr. Partschefeld, Sigrid	2 452
		16	Dr. Strohbusch, Horst	1 308
5	FDP	7	Mattauch, Carin	1 036
		12	Regal, Michael	1 035
		8	König, Uwe	706
		1	Hessenmöller, Hans-Stefan	2 487
		4	Fräbel, Peter	1 977
	2	Casper, Peter	1 594	

4. Vorläufige Kreisergebnisse

4.13 Gotha

4.13.1 Allgemeine Wahlübersicht

Wahlberechtigte:	120 386
Wähler:	63 680
Wahlbeteiligung:	52,9 %

Ungültige Stimmabgaben:	3 639
Gültige Stimmabgaben:	60 041
Gültige Stimmen:	177 242

Von den gültigen Stimmen entfielen auf:

Nr.	Wahlvorschlag	Stimmen	%	Sitze
1	CDU	77 713	43,8	24
2	PDS	38 855	21,9	12
3	SPD	29 795	16,8	9
4	Rat BI/SG	16 742	9,4	5
5	GRÜNE	6 077	3,4	-
6	FDP	8 060	4,5	-

4. Vorläufige Kreisergebnisse

4.13 Gotha

4.13.2 Stimmen der vorläufig gewählten Kandidaten

Wahlberechtigte: 120 386

Wähler: 63 680

Wahlbeteiligung: 52,9 %

Nr.	Wahlvorschlag	Listenplatz	Name, Vorname des Kandidaten	Stimmen
1	CDU	1	Brychcy, Michael	27 821
		2	Groß, Evelin	10 915
		3	Karstedt, Jürgen	7 247
		8	Steinbrück, Wolfgang	3 558
		13	Kukulenz, Werner	2 840
		4	Gießmann, Konrad	2 197
		7	Reißig, Klaus	1 627
		11	Schneider, Peter	1 365
		22	Gernat, Werner	1 134
		21	Päselt Dr., Gehard	1 056
		50	Müller, Stephan	994
		16	Scheikel, Klaus	915
		5	Steinbrück, Rosel	896
		10	Kellner, Jörg	896
		27	Schäfer Dr., Michael	860
		6	John, Sascha	776
		30	Allin, Michael	774
		15	Roth, Regina	658
		19	Reum, Volker	627
		2	PDS	28
14	Sobieraj, Axel			582
48	Kaufmann, Klaus			539
31	Langenhan, Ekkehard			537
32	Ortlepp, Wolfgang			491
1	Wildauer Dr., Heide			14 410
3	Fitzke, Vera			6 504
2	Drescher, Dietmar			6 217
4	Schröder Dr., Hans-Joachim			1 370
11	Döllstedt, Monika			1 203
8	Degenhart, Wolfgang			807
13	Jereschinski, Nadja			702
9	Oschütz, Helga	690		
5	Bauer, Dana	532		

4. Vorläufige Kreisergebnisse

4.13 Gotha

4.13.2 Stimmen der vorläufig gewählten Kandidaten

Nr.	Wahlvorschlag	Listenplatz	Name, Vorname des Kandidaten	Stimmen
3	SPD	15	Großmann, Anja	451
		7	Frank, Christel	434
		27	Liebetau, Carola	431
		1	Liebezeit Dr. Dr., Siegfried	10 926
		2	Reichstein, Gabriele	3 171
		5	Pidde Dr., Werner	3 093
		3	Reichenbach, Jörg	2 415
		17	Jobst, Günter	1 029
		23	Knobloch, Detlef	751
		6	Rieth, Helmut	740
		21	Wasmuth, Harald	625
4	Rat BI/SG	10	Hildebrandt, Heinz	562
		1	Ponick, Reinhard	5 572
		2	Schirrmeister, Jörn	3 302
		3	Liemen, Klaus	3 036
		14	Braune Dr., Siegfried	1 388
		4	Schreiner, Ernst	672

4. Vorläufige Kreisergebnisse

4.14 Sömmerda

4.14.1 Allgemeine Wahlübersicht

Wahlberechtigte:	65 028
Wähler:	36 537
Wahlbeteiligung:	56,2 %

Ungültige Stimmabgaben:	2 514
Gültige Stimmabgaben:	34 023
Gültige Stimmen:	99 684

Von den gültigen Stimmen entfielen auf:

Nr.	Wahlvorschlag	Stimmen	%	Sitze
1	CDU	48 780	48,9	21
2	PDS	31 444	31,5	13
3	SPD	10 929	11,0	4
4	FDP	5 364	5,4	2
5	GRÜNE	3 167	3,2	-

4. Vorläufige Kreisergebnisse

4.14 Sömmerda

4.14.2 Stimmen der vorläufig gewählten Kandidaten

Wahlberechtigte: 65 028

Wähler: 36 537

Wahlbeteiligung: 56,2 %

Nr.	Wahlvorschlag	Listenplatz	Name, Vorname des Kandidaten	Stimmen		
1	CDU	1	Dohndorf, Rüdiger	17 901		
		2	Schmidt, Siegmund	4 305		
		3	Fritsche, Andrea	3 769		
		14	Albach, Peter	1 989		
		7	Zweimann, Frank	1 867		
		4	Walter, Gerhard	1 727		
		8	Henning, Harald	1 617		
		11	Carius, Christian	1 518		
		5	Obermann, Wolfgang	1 373		
		16	Dr. Vollrath, Jürgen	1 132		
		19	Engelhardt, Michael	867		
		26	Andreß, Jens	695		
		37	Koch, Heiko	688		
		35	Becker, Helfried	671		
		25	Lange, Willi	592		
		24	Schäfer, Heike	579		
		23	Nowak, Patric	560		
		31	Friedrich, Klaus	505		
		17	Lerche, Wolfgang	468		
		28	Mückenheim, Manfred	462		
		2	PDS	22	Hempel, Uwe	453
				1	Hauboldt, Ralf	8 903
5	Flögel, Hans-Wolfgang			5 473		
2	Ehrich, Janette			3 498		
3	Döring, Heinz			3 288		
9	Ehrich, Rudolf			1 024		
11	Heßland, Wolfgang			897		
13	Hofmann, Klaus			893		
4	Mehlgarten, Gisela			882		
7	Drehmann, Wolfgang			628		
15	Döller, Manfred			529		
31	Melaloli, Karl Heinz			523		
23	Henße, Karlheinz			368		

4. Vorläufige Kreisergebnisse

4.14 Sömmerda

4.14.2 Stimmen der vorläufig gewählten Kandidaten

Nr.	Wahlvorschlag	Listenplatz	Name, Vorname des Kandidaten	Stimmen
3	SPD	21	Golde, Rainer	346
		1	Hopfe, Jörg	2 425
		2	Flächsner, Ingeborg	1 173
		3	Habeck, Siegfried	1 079
		5	Gropp, Enrico	846
4	FDP	1	Untermann, Heinz	1 835
		2	Liebe, Peter	1 669

4. Vorläufige Kreisergebnisse

4.15 Hildburghausen

4.15.1 Allgemeine Wahlübersicht

Wahlberechtigte:	60 200
Wähler:	32 716
Wahlbeteiligung:	54,3 %

Ungültige Stimmabgaben:	1 587
Gültige Stimmabgaben:	31 129
Gültige Stimmen:	91 767

Von den gültigen Stimmen entfielen auf:

Nr.	Wahlvorschlag	Stimmen	%	Sitze
1	CDU	37 678	41,1	17
2	PDS	24 290	26,5	11
3	SPD	12 762	13,9	5
4	FDP/FW	15 420	16,8	7
5	GRÜNE	1 617	1,8	-

4. Vorläufige Kreisergebnisse

4.15 Hildburghausen

4.15.2 Stimmen der vorläufig gewählten Kandidaten

Wahlberechtigte: 60 200

Wähler: 32 716

Wahlbeteiligung: 54,3 %

Nr.	Wahlvorschlag	Listenplatz	Name, Vorname des Kandidaten	Stimmen
1	CDU	1	Müller, Thomas	14 985
		3	Böse, Hubert	3 991
		2	Hoffmann, Helge	3 326
		10	Brodführer, Klaus	1 935
		15	Achtelstetter, Uwe	1 498
		8	Westphal, Erwin	1 221
		7	Pfötsch, Helmut	806
		40	Donner, Michael	754
		5	Bartholomäus, Rolf	747
		14	Theilig, Klaus	575
		6	Baumbach, Rosemarie	557
		20	Leipold, Monika	523
		11	Salier, Hans- Jürgen	517
		39	Sakautzky, Raimar	413
		17	Gansel, Erwin	407
		31	Holzinger, Wilfried	402
		2	PDS	4
1	Harzer, Steffen			7 967
3	Kummer, Tilo			4 874
2	Heintz, Kerstin			3 237
4	Zimmer, Gabriele			1 901
6	May, Wolfgang			936
8	Juhrsch, Rainer			728
7	Rittweger, Erika			523
12	Hanf, Joachim			378
5	Guttzeit, Katja			358
3	SPD	14	Matkey, Friedrich	312
		16	Büchel, Hans-Werner	298
		1	Höhn, Uwe	4 286
		3	Franz, Thomas	1 950
		2	Börner, Ilse	1 362
9	Hablitzel, Friedel	375		
37	Ebert, Rudi	372		

4. Vorläufige Kreisergebnisse

4.15 Hildburghausen

4.15.2 Stimmen der vorläufig gewählten Kandidaten

Nr.	Wahlvorschlag	Listenplatz	Name, Vorname des Kandidaten	Stimmen
4	FDP/FW	1	Gärtner, Horst	2 322
		4	Büttner, Willi	1 607
		2	Braun, Gerd	1 497
		6	Köhler, Günther	1 014
		3	Kupfer, Fritz-Georg	891
		10	Wirsching, Norbert	773
		11	Dr. med. Jacob, Manfred	713

4. Vorläufige Kreisergebnisse

4.16 Ilm-Kreis

4.16.1 Allgemeine Wahlübersicht

Wahlberechtigte:	98 649
Wähler:	53 384
Wahlbeteiligung:	54,1 %

Ungültige Stimmabgaben:	2 868
Gültige Stimmabgaben:	50 516
Gültige Stimmen:	148 963

Von den gültigen Stimmen entfielen auf:

Nr.	Wahlvorschlag	Stimmen	%	Sitze
1	CDU	62 401	41,9	21
2	PDS	40 748	27,4	14
3	SPD	18 745	12,6	6
4	FWG IK	15 659	10,5	5
5	FDP	5 848	3,9	-
6	GRÜNE	5 562	3,7	-

4. Vorläufige Kreisergebnisse

4.16 Ilm-Kreis

4.16.2 Stimmen der vorläufig gewählten Kandidaten

Wahlberechtigte: 98 649

Wähler: 53 384

Wahlbeteiligung: 54,1 %

Nr.	Wahlvorschlag	Listenplatz	Name, Vorname des Kandidaten	Stimmen
1	CDU	1	Dr. Senglaub, Lutz-Rainer	23 318
		2	Juchheim, Georg	9 343
		7	Seeber, Gerd-Michael	5 136
		3	Misch, Beate	5 013
		46	von der Krone, Klaus Dieter	2 325
		13	Hüttner, Helmut	1 259
		11	Schipanski, Tigran	1 239
		5	Prof. Dr. Walther, Hansjoachim	1 160
		4	Beyersdorf, Andreas	1 035
		19	Juchheim, Gerhard	731
		16	Neuland, Wilfried	693
		22	Lutz, Leander	625
		29	Ewald, Jutta	623
		8	Kupfer, Jens	566
		38	Güttich, Reinhard	534
		10	Fastner, Thomas	524
		28	Geißler, Frank	521
		30	Möller, Uwe	482
		33	Breternitz, Hartmut	421
		2	PDS	43
17	Stahl, Joachim			386
1	Bauerschmidt, Eckhard			9 708
2	Dr. Bader, Rita			7 080
6	Enders, Petra			5 154
3	Kümmerling, Ulf			5 026
5	Kuschel, Frank			4 479
8	Pein, Gerhard			1 580
7	Hofmann, Anke			627
15	Oppenhäuser, Siegfried			557
13	Dr. Leuner, Klaus			515
10	Brabec, Selma			492
32	Krebs, Heidrun			436
9	Diller, Vera	426		

4. Vorläufige Kreisergebnisse

4.16 Ilm-Kreis

4.16.2 Stimmen der vorläufig gewählten Kandidaten

Nr.	Wahlvorschlag	Listenplatz	Name, Vorname des Kandidaten	Stimmen
3	SPD	4	Berninger, Sabine	404
		31	Dr. Rose, Monika	381
		1	Windmiller, Herbert	2 619
		3	Rienecker, Stefan	1 962
		2	Temmler, Carmen	1 917
		6	Erdmann, Erwin	1 348
		14	Brandt, Horst	1 198
4	FWG IK	7	Roßmann, Karin	802
		2	Köllmer, Hans-Christian	3 056
		1	Zobel, Rainer	2 974
		3	Klemm, Fred	1 460
		10	Irrgang, Günther	876
		6	Heyer, Berg	859

4. Vorläufige Kreisergebnisse

4.17 Weimarer Land

4.17.1 Allgemeine Wahlübersicht

Wahlberechtigte: 72 993

Wähler: 40 962

Wahlbeteiligung: 56,1 %

Ungültige Stimmabgaben: 2 437

Gültige Stimmabgaben: 38 525

Gültige Stimmen: 113 876

Von den gültigen Stimmen entfielen auf:

Nr.	Wahlvorschlag	Stimmen	%	Sitze
1	CDU	47 642	41,8	20
2	PDS	22 456	19,7	9
3	SPD	14 888	13,1	6
4	BürgerA Th	5 959	5,2	3
5	FWW	12 637	11,1	5
6	FDP-Fr.B.	6 768	5,9	3
7	GRÜNE	3 526	3,1	-

4. Vorläufige Kreisergebnisse

4.17 Weimarer Land

4.17.2 Stimmen der vorläufig gewählten Kandidaten

Wahlberechtigte: 72 993

Wähler: 40 962

Wahlbeteiligung: 56,1 %

Nr.	Wahlvorschlag	Listenplatz	Name, Vorname des Kandidaten	Stimmen
1	CDU	1	Mohring, Mike	12 319
		3	Hertwig, Johannes	6 610
		45	Lieberknecht, Christine	5 287
		2	Schäddrich, Wolf-Dietrich	5 170
		5	Lutterberg, Klaus	1 658
		7	Dr. Brändel, Christian	1 278
		17	Baumbach, Jens	1 211
		11	Gottweiss, Thomas	1 111
		8	Trübner, Andreas	999
		13	Helk, Birgit	973
		9	Lippold, Karin	953
		19	Götze, Walter	934
		4	Schmidt-Rose, Christiane	616
		26	Menge, Fred	613
		10	Blumstengel, Frank	593
		18	Vogel, Jürgen	556
		16	Weigend, Gerd	536
		21	Schmitt, Hermann-Josef	506
		15	Bartholomäus, Lothar	453
2	PDS	44	Widiger, Christine	428
		1	Heimbürge, Sigrun	7 239
		3	Knaut, Bernhard	4 663
		2	Stößel, Klaus	4 152
		7	Schuster, Andreas	875
		5	Dornberger, Heinz	816
		4	Schade, Michael	794
		6	Opitz, Gabriele	775
		8	Müller, Gerhard	591
		11	Werner, Lothar	489
		3	SPD	1
3	Vent, Hannelore			1 893
2	Krämer, Jürgen			1 784
27	Schütze, Dirk			662

4. Vorläufige Kreisergebnisse

4.17 Weimarer Land

4.17.2 Stimmen der vorläufig gewählten Kandidaten

Nr.	Wahlvorschlag	Listenplatz	Name, Vorname des Kandidaten	Stimmen
4	BürgerA Th	4	Mehle, Axel	623
		6	Häfner, Hans-Jürgen	592
		1	Geyer, Hans-Ulrich	2 101
		2	Pletat, Gerhard	1 610
		3	Gutheil, Otto	1 175
5	FWW	1	Riske, Hildrun	2 673
		2	Hammer, Jörg	2 501
		3	Töpfer, Roberto	1 250
		5	Zenker, Helmut	816
		4	Möller, Lothar	635
6	FDP-Fr.B.	1	Lindner, Hubert	1 331
		2	Schlotzhauer, Wolf-Ludger	1 049
		3	Dr. Seifert, Dirk	797

4. Vorläufige Kreisergebnisse

4.18 Sonneberg

4.18.1 Allgemeine Wahlübersicht

Wahlberechtigte:	55 626
Wähler:	26 901
Wahlbeteiligung:	48,4 %

Ungültige Stimmabgaben:	1 128
Gültige Stimmabgaben:	25 773
Gültige Stimmen:	76 252

Von den gültigen Stimmen entfielen auf:

Nr.	Wahlvorschlag	Stimmen	%	Sitze
1	CDU	33 278	43,6	18
2	PDS	21 785	28,6	12
3	SPD	14 640	19,2	8
4	FDP	4 646	6,1	2
5	GRÜNE	1 903	2,5	-

4. Vorläufige Kreisergebnisse

4.18 Sonneberg

4.18.2 Stimmen der vorläufig gewählten Kandidaten

Wahlberechtigte: 55 626

Wähler: 26 901

Wahlbeteiligung: 48,4 %

Nr.	Wahlvorschlag	Listenplatz	Name, Vorname des Kandidaten	Stimmen
1	CDU	1	Zitzmann, Christine	10 116
		4	Abel, Sibylle	3 918
		3	Schindhelm, Karl	2 391
		2	Häusler, Wilhelm	2 373
		6	Oberender, Hennrik	1 521
		8	Morgenroth, Albrecht	1 219
		5	Eichhorn, Falk	847
		13	Greiner, Dieter	810
		35	Worm, Henry	806
		9	Wiegand, Wolfgang	689
		11	Zehner, Reinhard	640
		16	Rosenbauer, Roland	606
		24	Dr. Franke, Manfred	552
		21	Greiner, Maria	530
		22	Maier, Gerd-Michael	490
		7	Weise, Detlef	481
		2	PDS	17
37	Fricke, Gerhard			439
1	Nerlich, Astrid			4 899
3	Beck, Almut			3 936
2	Greiner, Dietrich			3 696
6	Greiner-Petter, Helmut			1 024
5	Baum, Isolde			715
4	Döring, Hans-Werner			704
12	Konrad, Jürgen			645
8	Schlammer, Uwe			624
3	SPD	16	Schwarze, Christoph	480
		15	Clemens, Marta	425
		19	Berthold, Detlef	373
		31	Müller, Peter	352
		1	Sesselmann, Reiner	6 973
		2	Mikolajczyk, Lore	1 409
		3	Lauche, Bernd	1 250

4. Vorläufige Kreisergebnisse

4.18 Sonneberg

4.18.2 Stimmen der vorläufig gewählten Kandidaten

Nr.	Wahlvorschlag	Listenplatz	Name, Vorname des Kandidaten	Stimmen
4	FDP	5	Eckardt, David-Christian	699
		6	Morgenroth, Jost	562
		19	Meinzenbach, Ulrich	361
		7	Garg, Rotraut	350
		17	Humann, Gustav	270
		1	Luther, Wilfried	644
		9	Schwämmlein, Rolf	485

4. Vorläufige Kreisergebnisse

4.19 Saalfeld-Rudolstadt

4.19.1 Allgemeine Wahlübersicht

Wahlberechtigte:	106 482
Wähler:	55 336
Wahlbeteiligung:	52,0 %

Ungültige Stimmabgaben:	2 776
Gültige Stimmabgaben:	52 560
Gültige Stimmen:	155 555

Von den gültigen Stimmen entfielen auf:

Nr.	Wahlvorschlag	Stimmen	%	Sitze
1	CDU	62 419	40,1	20
2	PDS	31 725	20,4	10
3	SPD	32 822	21,1	11
4	BI	20 002	12,9	6
5	FDP	8 587	5,5	3

4. Vorläufige Kreisergebnisse

4.19 Saalfeld-Rudolstadt

4.19.2 Stimmen der vorläufig gewählten Kandidaten

Wahlberechtigte: 106 482

Wähler: 55 336

Wahlbeteiligung: 52,0 %

Nr.	Wahlvorschlag	Listenplatz	Name, Vorname des Kandidaten	Stimmen
1	CDU	1	Dr. Tscharnke, Jochen	14 335
		3	Pabst, Michael	9 141
		2	Krauße, Andreas	6 197
		10	Dr. Thomas, Werner	4 455
		6	Beetz, Richard	3 044
		4	Engelmann, Horst	2 426
		5	Günther, Gerhard	1 981
		7	Stauche, Carola	1 281
		13	Sterzik, Horst	1 153
		12	Schorcht, Uwe	1 073
		9	Tschesch, Christian	902
		17	Oßwald, Hans-Jürgen	902
		20	Henniger, Herbert	764
		8	Valduga, Barbara	737
		14	Meyer, Robert	705
		36	Schweigert, Dieter	683
		22	Matiss, Winfried	660
		29	Stein, Volker	633
		19	Seel, Ingo	604
2	PDS	35	Kowalleck, Maik	598
		1	Grünschneder, Andreas	9 252
		3	Biedermann, Klaus	6 879
		2	Weihrauch, Bärbel	6 492
		8	Hentschel, Gerhard	889
		13	Kulawik, Helmut	826
		15	Meißner, Werner	784
		12	Persike, Frank	705
		17	Rabsilber, Klaus	648
3	SPD	6	Filip, Gerlind	622
		5	Kölbl, Franziska	618
		1	Philipp, Marion	12 645
		3	Rottschalk, Petra	2 877
		2	Rabe, Eberhard	2 528

4. Vorläufige Kreisergebnisse

4.19 Saalfeld-Rudolstadt

4.19.2 Stimmen der vorläufig gewählten Kandidaten

Nr.	Wahlvorschlag	Listenplatz	Name, Vorname des Kandidaten	Stimmen
4	BI	16	Wolfram, Marko	1 756
		15	Schmidt, Bernhard	1 317
		4	Groll, Werner	1 315
		8	Dr. Köhler, Eberhard	1 197
		39	Dr. Schröder, Siegfried	800
		6	Botz, Evelyn	669
		21	Dr. Dünkel, Mareike	657
		5	Stahnke, Daniel Ben	637
		1	Knoch, Wolfgang	5 034
		3	Möller, Claus	2 794
		2	Voigt, Georg	2 524
		11	Sprenger, Jens Andreas	2 509
		16	Baumann, Matthias	1 145
5	FDP	13	Hesselbarth, Jörg	866
		1	Linke, Eckhard	1 377
		3	Steinmetz, Almut	1 002
		2	Heinecke, Joachim	965

4. Vorläufige Kreisergebnisse

4.20 Saale-Holzland-Kreis

4.20.1 Allgemeine Wahlübersicht

Wahlberechtigte:	75 970
Wähler:	42 852
Wahlbeteiligung:	56,4 %

Ungültige Stimmabgaben:	2 119
Gültige Stimmabgaben:	40 733
Gültige Stimmen:	120 154

Von den gültigen Stimmen entfielen auf:

Nr.	Wahlvorschlag	Stimmen	%	Sitze
1	CDU	49 932	41,6	20
2	PDS	22 726	18,9	9
3	SPD	15 351	12,8	6
4	FDP	11 695	9,7	5
5	Bauern EJS	10 202	8,5	4
6	FW BI	6 615	5,5	2
7	GRÜNE	3 633	3,0	-

4. Vorläufige Kreisergebnisse

4.20 Saale-Holzland-Kreis

4.20.2 Stimmen der vorläufig gewählten Kandidaten

Wahlberechtigte: 75 970

Wähler: 42 852

Wahlbeteiligung: 56,4 %

Nr.	Wahlvorschlag	Listenplatz	Name, Vorname des Kandidaten	Stimmen
1	CDU	1	Mascher, Jürgen	15 824
		2	Heller, Andreas	5 292
		5	Fiedler, Wolfgang	4 927
		3	Voigt, Silvia	4 472
		10	Rose, Wieland	2 237
		4	Füser, Dieter	1 311
		13	Kramer, Harald	1 022
		14	Reimann, Gerald	903
		8	Moritz, Thomas	834
		23	Schmidt, Volker	705
		6	Bielinski, Simone	699
		9	Bock, Beate	690
		17	Weise, Harald	608
		18	Bärthel, Eva	608
		28	Panitz, Roland	593
		12	Weber, Beate	525
		26	Hädrich, Uwe	493
		11	Helmke, Klaus	474
		31	Weidemann, Hartmut	468
36	Prof. Dr. Hellwig, Frank	446		
2	PDS	1	Seydewitz, Manuela	7 062
		2	Schurtzmann, Knuth	5 186
		3	Hoffmann, Sabine	4 691
		8	Dr. Knosp, Felix	1 238
		10	Nette, Ulrich	1 100
		11	Kümmerling, Gerhard	737
		5	Brüning, Dietrich	712
		6	Födisch, Jochen	596
7	Thomas, Hans-Joachim	438		
3	SPD	1	Perschke, Hans-Peter	2 739
		15	Pillau, Gerd	2 127
		5	Lippert, Ingo	1 976
		3	Häusler, Andreas	1 494

4. Vorläufige Kreisergebnisse

4.20 Saale-Holzland-Kreis

4.20.2 Stimmen der vorläufig gewählten Kandidaten

Nr.	Wahlvorschlag	Listenplatz	Name, Vorname des Kandidaten	Stimmen
4	FDP	2	Roemer, Christina	1 346
		10	Hipp, Andreas	624
		1	Dr. Möller, Dietmar	2 706
		2	Leube, Bernd	2 169
		3	Bernhardt, Herbert	1 130
		11	Lehmann, Hans-Jürgen	1 126
5	Bauern EJS	19	Dr. Maruschky, Wolfgang	608
		1	Dr. Ahnert, Günter	1 294
		2	Senf, Dieter	1 269
		3	Reichmann, Hubert	1 011
6	FW BI	5	Sammer, Klaus	511
		1	Delinger, Jörg	2 046
		2	Peupelmann, Günter	1 778

4. Vorläufige Kreisergebnisse

4.21 Saale-Orla-Kreis

4.21.1 Allgemeine Wahlübersicht

Wahlberechtigte:	78 910
Wähler:	42 587
Wahlbeteiligung:	54,0 %

Ungültige Stimmabgaben:	1 750
Gültige Stimmabgaben:	40 837
Gültige Stimmen:	121 044

Von den gültigen Stimmen entfielen auf:

Nr.	Wahlvorschlag	Stimmen	%	Sitze
1	CDU	43 412	35,9	17
2	PDS	26 630	22,0	10
3	SPD	23 112	19,1	9
4	UBV	19 397	16,0	7
5	FDP	8 493	7,0	3

4. Vorläufige Kreisergebnisse

4.21 Saale-Orla-Kreis

4.21.2 Stimmen der vorläufig gewählten Kandidaten

Wahlberechtigte: 78 910

Wähler: 42 587

Wahlbeteiligung: 54,0 %

Nr.	Wahlvorschlag	Listenplatz	Name, Vorname des Kandidaten	Stimmen
1	CDU	1	Fügmann, Thomas	9 327
		2	Peißker, Gabriele	4 613
		3	Wurzbacher, Bernt	4 402
		7	Schugens, Gottfried	2 389
		6	Wetzel, Siegfried	2 302
		30	Steffen, Berthold	2 070
		11	Roolant, Michael	1 876
		31	Detko, Lothar	1 502
		10	Möcker, Karl	1 261
		16	Dr. Völlm, Arnfried	1 081
		20	Dr. Hanna, Allam	864
		13	Mehlhos, Günter	675
		17	Poßner, Wolfgang	641
		12	Fröhlich, Sandra	623
		22	Heynisch, Jens	615
		29	Franke, Thomas	574
		2	PDS	4
1	Dr. Rebelein, Dieter			8 161
2	Möller, Klaus			5 158
3	Fleischmann, Hannelore			3 437
4	Hofmann, Thomas			996
36	Truschzinski, Wolfgang			608
5	Kalich, Ralf			576
11	Freitag, Claudia			531
24	Henkel, Wilfried			521
20	Störig, Peter			421
3	SPD	7	Bruchanski, Gudrun	405
		1	Roßner, Frank	6 228
		5	Künast, Dagmar	1 675
		3	Kanis, Regine	1 545
		2	Zimmermann, Sebastian	1 537
		35	Schmidt, Ulrich	1 007
4	Weißer, Hermann	910		

4. Vorläufige Kreisergebnisse

4.21 Saale-Orla-Kreis

4.21.2 Stimmen der vorläufig gewählten Kandidaten

Nr.	Wahlvorschlag	Listenplatz	Name, Vorname des Kandidaten	Stimmen
4	UBV	30	Oppel, Peter	823
		43	Wohl, Rüdiger	817
		42	Wietzel, Hans	717
		1	Scheffczyk, Andreas	8 794
		3	Kleindienst, Wolfgang	2 882
		2	Göschka, Jürgen	2 348
		4	Militzer, Bernd	637
		5	Querengässer, Gerd	518
		9	Weinrich, Ralf	343
5	FDP	6	Bachmann, Steffen	327
		1	Ortwig, Volker	1 636
		2	Wippert, Klaus	1 060
		3	Walther, Heidemarie	803

4. Vorläufige Kreisergebnisse

4.22 Greiz

4.22.1 Allgemeine Wahlübersicht

Wahlberechtigte:	100 026
Wähler:	52 170
Wahlbeteiligung:	52,2 %

Ungültige Stimmabgaben:	2 866
Gültige Stimmabgaben:	49 304
Gültige Stimmen:	145 355

Von den gültigen Stimmen entfielen auf:

Nr.	Wahlvorschlag	Stimmen	%	Sitze
1	CDU	64 136	44,1	23
2	PDS	30 587	21,0	11
3	SPD	23 503	16,2	8
4	ProKommune	14 797	10,2	5
5	FDP/IWA	8 633	5,9	3
6	GRÜNE	3 699	2,5	-

4. Vorläufige Kreisergebnisse

4.22 Greiz

4.22.2 Stimmen der vorläufig gewählten Kandidaten

Wahlberechtigte: 100 026

Wähler: 52 170

Wahlbeteiligung: 52,2 %

Nr.	Wahlvorschlag	Listenplatz	Name, Vorname des Kandidaten	Stimmen
1	CDU	1	Schweinsburg, Martina	23 315
		2	Krauße, Horst	8 521
		3	Adamovsky, Antje	5 359
		5	Helmert, Gerhard	2 506
		11	Heiland, Dietrich	1 655
		4	Klügel, Heinz	1 461
		48	Herda, Peter	1 449
		10	Warmuth, Martin	1 315
		37	Zschiegner, Klaus	1 166
		32	Häckert, Christian	1 085
		49	Frantz, Jürgen	1 047
		39	Beyer, Werner	928
		22	Dr. Grünler, Bernd	807
		17	Rössel, Manfred	783
		19	Waldert, Bernhard	698
		50	Vogel, Volkmar	663
		8	Fischbach, Hansjörg	661
		23	Taubert, Volker	626
		38	Köber, Wolfram	538
		12	Barnikow, Annerose	477
2	PDS	25	Strobel, Hartmut	471
		13	Goldhan, Karl	467
		14	Schäfer, Ulli	463
		1	Jakat, Marlies	7 264
		2	Grimm, Bernd	7 181
		3	Skibbe, Diana	7 024
		23	Sedlacik, Stanislav	1 400
		7	Kulhanek, Wolfgang	1 098
		4	Beetz, Brigitte	939
		5	Berger, Jörg	718
		12	Halbauer, Karsten	622
		6	Hauptmann, Uwe	504
		9	Eisner, Gina	478

4. Vorläufige Kreisergebnisse

4.22 Greiz

4.22.2 Stimmen der vorläufig gewählten Kandidaten

Nr.	Wahlvorschlag	Listenplatz	Name, Vorname des Kandidaten	Stimmen
3	SPD	13	Skibbe, Peter	418
		1	Grüner, Gerd	5 288
		4	Dr. Hemmann, Andreas	4 200
		2	Taubert, Heike	4 150
		3	Stieber, Mike	2 008
		6	Gerold, Bernd	668
		7	Jonas, Klaus-Werner	501
		13	Seidel, Harald	430
		8	Dr. Gündel, Wolfgang	388
4	ProKommune	1	Höfer, Peter	2 331
		2	Lehmann, Sabine	1 381
		3	Voigt, Waltraud	1 069
		7	Auer, Jens	945
		6	Dr. Tröger, Ulrich	630
5	FDP/IWA	1	Daburger, Anton	1 724
		2	Geißler, Jens	1 426
		3	Bergner, Dirk	919

4. Vorläufige Kreisergebnisse

4.23 Altenburger Land

4.23.1 Allgemeine Wahlübersicht

Wahlberechtigte: 91 845

Wähler: 42 415

Wahlbeteiligung: 46,2 %

Ungültige Stimmabgaben: 2 308

Gültige Stimmabgaben: 40 107

Gültige Stimmen: 118 132

Von den gültigen Stimmen entfielen auf:

Nr.	Wahlvorschlag	Stimmen	%	Sitze
1	CDU	51 634	43,7	20
2	PDS	33 846	28,7	13
3	SPD	23 851	20,2	9
4	FDP	8 801	7,5	4

4. Vorläufige Kreisergebnisse

4.23 Altenburger Land

4.23.2 Stimmen der vorläufig gewählten Kandidaten

Wahlberechtigte: 91 845

Wähler: 42 415

Wahlbeteiligung: 46,2 %

Nr.	Wahlvorschlag	Listenplatz	Name, Vorname des Kandidaten	Stimmen
1	CDU	2	Gumprecht, Christian	16 578
		1	Schröter, Fritz	8 157
		16	Köhler, Herbert	5 008
		3	Arndt, Christiane	3 211
		9	Ungvári, Johannes	2 652
		22	Dr. Waldenburger, Karsten	1 490
		6	Ronneburger, Jürgen	1 069
		5	Sonntag, Andreas	879
		20	Golder, Barbara	805
		13	Kern, Herbert	658
		24	Etzold, Stephan	648
		4	Apel, Michael	625
		15	Dr. Büring, Alexander	584
		21	Dr. Horny, Hans	520
		19	Dobmaier, Ludwig Stefan	503
		33	Melzer, Uwe	492
		17	Rieger, Peter	481
		18	Blawatt, Hubert	466
		29	Kasper, Hans-Jürgen	402
		2	PDS	10
1	Sojka, Michaele			14 317
3	Klaubert, Kati			4 640
2	Tempel, Frank			3 320
6	Hübschmann, Klaus			1 313
13	Plötner, Barbara			717
15	Bergner, Peter			629
5	Börngen, Klaus			614
21	Burkhardt, Bernd			498
10	Mäder, Peter			478
20	Fache, Sabine			460
8	Plötner, Heinz-Dieter			432
12	Pietsch, Gert			418
4	Ebert, Barbara	382		

4. Vorläufige Kreisergebnisse

4.23 Altenburger Land

4.23.2 Stimmen der vorläufig gewählten Kandidaten

Nr.	Wahlvorschlag	Listenplatz	Name, Vorname des Kandidaten	Stimmen
3	SPD	3	Dr. Schubert, Hartmut	4 553
		4	Wolf, Michael	4 266
		1	Rydzewski, Sieghardt	3 873
		2	Matzulla, Gabriele	2 280
		11	Scholz, Wolfgang	1 257
		10	Zehmisch, Martina	611
		5	Schemmel, Volker	582
		7	Franke, Sabine	525
		42	Schlegel, Wolfram	415
		4	FDP	1
3	Heitsch, Hans-Jürgen			1 466
2	Bugar, Hans-Peter			1 394
6	Hermann, Rolf			287