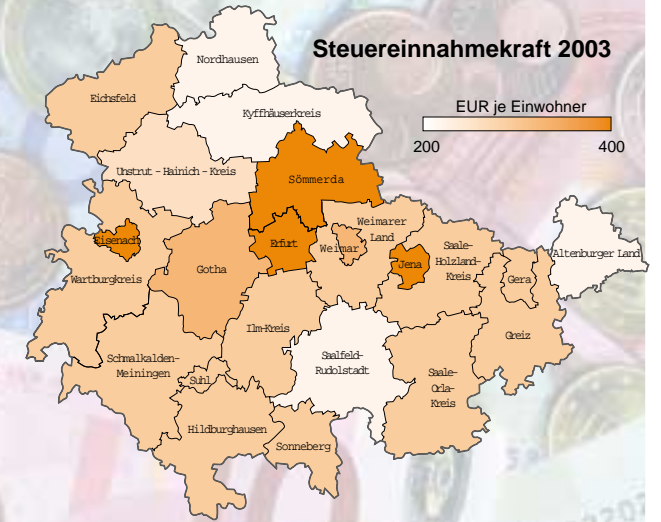


Finanzen und Personal der Gemeinden und Gemeindeverbände (GV) 2003 nach Kreisen

Kreisfreie Stadt Landkreis ¹⁾	Ausgaben				Einnahmen			Schulden		Hebesätze			Personal			
	Gesamtausgaben ²⁾		Personal- ausgaben	Sach- investitionen	Gesamteinnahmen ²⁾		Steuern und steuerähnliche Einnahmen	Einnahmen aus Verwaltung und Betrieb	Schuldenstand		Grundsteuer A	Grundsteuer B	Gewerbe- steuer	Beschäftigte		darunter Vollzeit- beschäftigte
	Mill. EUR	EUR je Einwohner (EW)			Mill. EUR	EUR je EW			Mill. EUR	EUR je EW				Prozent	Anzahl	
Stadt Erfurt	430	2 147	619	344	421	2 105	374	361	223	1 115	220	370	400	4 078	2 365	3 211
Stadt Gera	187	1 738	496	137	196	1 825	307	150	79	736	270	370	380	1 711	1 071	1 447
Stadt Jena	163	1 609	498	149	166	1 634	381	226	106	1 046	220	380	380	1 764	1 005	1 281
Stadt Suhl	79	1 757	611	149	78	1 732	285	350	53	1 179	250	350	390	547	325	350
Stadt Weimar	126	1 960	461	145	132	2 063	313	381	101	1 572	290	390	380	860	524	693
Stadt Eisenach	72	1 634	416	133	74	1 673	432	160	38	864	215	350	380	652	379	156
Eichsfeld	171	1 523	488	375	179	1 594	259	220	132	1 180	245	325	324	1 897	1 195	882
Nordhausen	187	1 948	499	447	177	1 837	220	277	114	1 185	236	311	328	1 447	890	879
Wartburgkreis	210	1 476	480	336	213	1 499	249	202	110	772	213	303	298	2 170	1 493	1 222
Unstrut-Hainich-Kreis	180	1 545	444	284	176	1 503	228	198	203	1 737	236	300	326	1 865	1 188	1 145
Kyffhäuserkreis	147	1 610	501	307	148	1 620	228	230	132	1 442	226	321	329	1 549	995	816
Schmalkalden-Meiningen	225	1 605	437	434	223	1 589	246	244	109	777	231	309	317	2 075	1 377	1 278
Gotha	228	1 564	458	320	230	1 576	310	221	179	1 228	221	345	355	2 139	1 428	1 514
Sömmerda	131	1 651	563	393	132	1 661	288	286	130	1 646	235	310	299	1 472	1 010	822
Hildburghausen	116	1 597	475	383	121	1 667	254	280	60	824	237	309	308	1 064	670	683
Ilm-Kreis	187	1 562	484	347	181	1 510	257	177	170	1 416	244	311	317	2 516	1 780	1 673
Weimarer Land	172	1 909	505	532	163	1 817	266	350	187	2 086	248	326	303	1 804	1 272	1 168
Sonneberg	97	1 466	442	230	99	1 502	266	218	85	1 288	297	305	326	891	528	644
Saalfeld-Rudolstadt	203	1 578	459	376	197	1 531	225	198	159	1 232	231	319	338	1 751	1 048	1 237
Saale-Holzland-Kreis	130	1 406	456	289	135	1 455	254	183	143	1 538	211	312	318	1 314	878	786
Saale-Orla-Kreis	139	1 450	429	298	139	1 449	258	171	134	1 391	230	308	320	1 798	1 294	741
Greiz	202	1 680	508	375	190	1 582	243	188	158	1 314	220	307	305	2 035	1 292	1 099
Altenburger Land	199	1 804	586	446	202	1 835	222	213	134	1 216	218	330	309	2 069	1 388	1 018
Insgesamt	3 982	1 671	495	329	3 972	1 667	275	237	2 939	1 233	231	330	336	39 468	25 395	24 745



Finanzen und Personal in Thüringen Gemeinden und Gemeindeverbände

Ausgabe 2004

Bestell-Nr. 80 104

1) Summe Gemeinden, Verwaltungsgemeinschaften und Landkreisverwaltung
2) kassenmäßige Ausgaben und Einnahmen ohne haushaltstechnische Verrechnungen, ohne besondere Finanzierungsvorgänge und ohne Zahlungen von Gemeinden und Gemeindeverbänden

Veröffentlichungen

Ausführliche und aktuelle Informationen in fachlich und regional tieferer Gliederung enthalten die Veröffentlichungen zu den Komplexen
L II Gemeindefinanzen
L III Schulden und Personal
gemäß Veröffentlichungsverzeichnis.

Auskünfte erteilen

Gudrun Schnetter Telefon 03681 354-260 E-Mail: GSchnetter@tls.thueringen.de
Gudrun Witter Telefon 03681 354-261 E-Mail: GWitter@tls.thueringen.de
Regina Dontschew Telefon 03681 354-271 E-Mail: RDontschew@tls.thueringen.de



Europaplatz 3 • Postfach 90 01 63 • 99104 Erfurt
Telefon 0361 37-84642/84647 • Telefax 0361 37-84699
E-Mail: auskunft@tls.thueringen.de
Internet: http://www.tls.thueringen.de



Ausgaben in Mill. EUR

Ausgabenart	2001	2002	2003 ¹⁾
Personalausgaben	1 219	1 216	1 180
Laufender Sachaufwand	768	769	758
Zinsausgaben	173	166	163
Laufende Zuweisungen und Zuschüsse,			
Schuldendiensthilfen	1 253	1 248	1 383
darunter allgemeine Zuweisungen und Umlagen	363	359	358
soziale Leistungen	432	446	553
<i>Bruttoausgaben der laufenden Rechnung²⁾</i>	3 413	3 399	3 483
Abzüglich Zahlungen von Gemeinden/GV	405	401	397
<i>Gesamtausgaben der laufenden Rechnung</i>	3 007	2 998	3 087
Sachinvestitionen	896	900	784
Baumaßnahmen	766	770	687
Erwerb von unbeweglichen			
und beweglichen Sachen	130	131	97
Zuweisungen und Zuschüsse für Investitionen	95	99	113
<i>Bruttoausgaben der Kapitalrechnung²⁾</i>	1 004	1 021	904
Abzüglich Zahlungen von Gemeinden/GV	13	12	9
<i>Gesamtausgaben der Kapitalrechnung</i>	991	1 009	895
Gesamtausgaben (ohne besondere Finanzierungsvorgänge)	3 998	4 007	3 982
Schuldentilgung	328	278	408
Zuführung an Rücklagen	92	102	92
Deckung von Vorjahresfehlbeträgen	15	30	44
Ausgaben für besondere Finanzierungsvorgänge	436	410	544

1) kassenmäßig - 2) ohne haushaltstechnische Verrechnungen; ohne besondere Finanzierungsvorgänge

Einnahmen in Mill. EUR

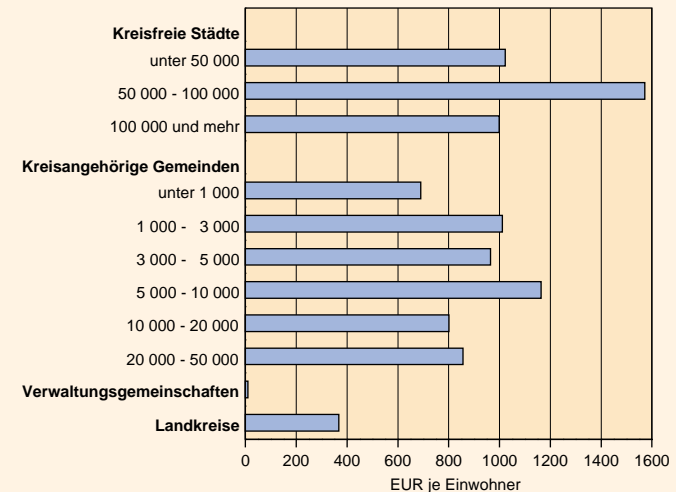
Einnahmenart	2001	2002	2003 ¹⁾
Steuern und steuerähnliche Einnahmen	621	646	656
Grundsteuer A und B	165	165	167
Gewerbesteuer (netto)	212	217	217
Gemeindeanteil an der Einkommensteuer	171	191	199
Gemeindeanteil an der Umsatzsteuer	63	62	62
sonstige Steuern und steuerähnliche Einnahmen	10	10	10
darunter: Vergnügungssteuer	5	5	5
Hundesteuer	5	5	5
Einnahmen aus Verwaltung und Betrieb	561	564	564
Zinseinnahmen und Schuldendiensthilfen	37	31	19
Laufende Zuweisungen und Zuschüsse	2 419	2 401	2 423
darunter allgemeine Finanzaufweisungen vom Land	1 297	1 313	1 307
<i>Bruttoeinnahmen der laufenden Rechnung²⁾</i>	3 639	3 643	3 662
Abzüglich Zahlungen von Gemeinden/GV	405	401	397
<i>Gesamteinnahmen der laufenden Rechnung</i>	3 234	3 242	3 266
Veräußerung von Vermögen	113	140	115
Zuweisungen und Zuschüsse für Investitionen	652	620	596
darunter vom Land	547	519	506
<i>Bruttoeinnahmen der Kapitalrechnung²⁾</i>	774	763	715
Abzüglich Zahlungen von Gemeinden/GV	13	12	9
<i>Gesamteinnahmen der Kapitalrechnung</i>	760	751	707
Gesamteinnahmen (ohne besondere Finanzierungsvorgänge)	3 994	3 993	3 972
Schuldenaufnahme	283	267	405
Entnahmen aus Rücklagen	101	103	113
Einnahmen aus besonderen Finanzierungsvorgängen	384	370	518

1) kassenmäßig - 2) ohne haushaltstechnische Verrechnungen; ohne besondere Finanzierungsvorgänge

Schulden

Merkmal	Einheit	2001	2002	2003
Schuldenzugänge	Mill. EUR	315	280	434
Schuldenabgänge	Mill. EUR	357	300	460
Schuldenstand	Mill. EUR	2 974	2 966	2 939
	EUR je EW	1 228	1 234	1 233

Schulden 2003 nach Gebietskörperschaftsgruppen und Gemeindegrößenklassen



Personal

Merkmal	2001	2002	2003
Beschäftigte insgesamt	47 109	43 911	39 468
<i>nach Beschäftigungsumfang</i>			
Vollzeit	28 820	27 604	24 745
Teilzeit	18 289	16 307	14 723

nach dem Dienstverhältnis

Beamte	2 947	2 969	2 993
Angestellte	31 001	29 980	27 513
Arbeiter	13 161	10 962	8 962

nach Gebietskörperschaftsgruppen

kreisfreie Städte	12 009	11 366	9 612
kreisangehörige Gemeinden	19 785	17 551	15 948
Verwaltungsgemeinschaften	2 443	2 284	2 129
Landkreise	12 872	12 710	11 779

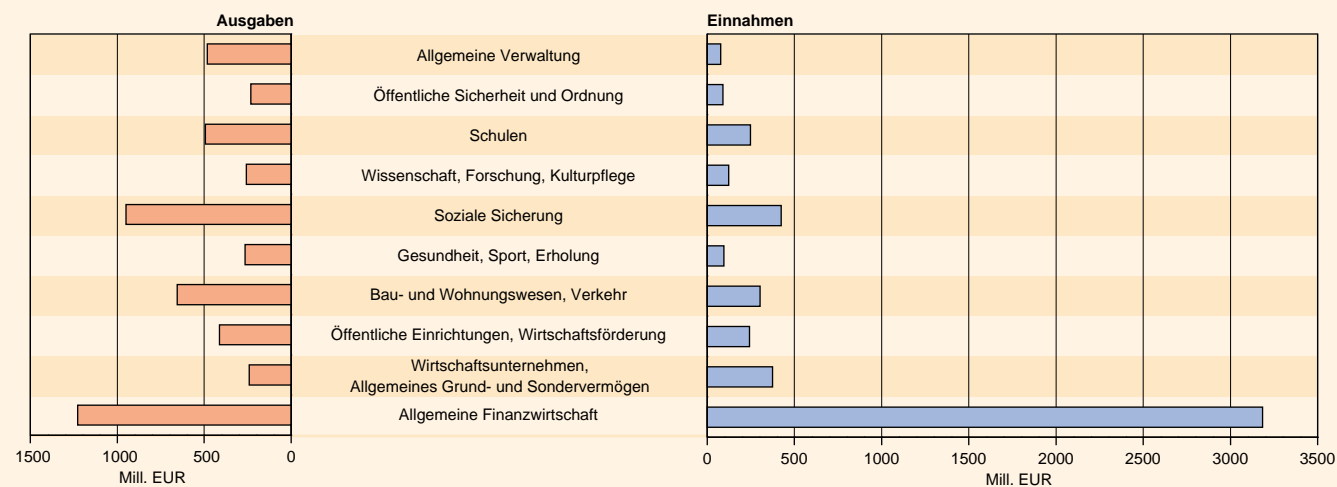
nach der Beschäftigungsdauer

Dauerkräfte	37 746	37 008	34 686
in Ausbildung	1 078	1 034	943
mit Zeitvertrag	8 285	5 869	3 839
darunter nach Arbeitsförderungsgesetz	6 575	4 149	2 274

nach Aufgabenbereichen

Allgemeine Verwaltung	9 258	9 021	8 454
Öffentliche Sicherheit und Ordnung	4 055	4 004	3 851
Schulen	4 047	3 789	3 336
Wissenschaft, Forschung, Kulturpflege	3 928	2 978	2 383
Soziale Sicherung	9 122	8 613	7 735
Gesundheit, Sport, Erholung	3 340	2 978	2 499
Bau- und Wohnungswesen, Verkehr	3 871	3 525	3 428
Öffentliche Einrichtungen, Wirtschaftsförderung	4 703	3 975	3 508
Wirtschaftsunternehmen, Allgemeines Grund- und Sondervermögen	316	292	193
Sonderrechnungen (einschließlich Krankenhäuser)	4 469	4 736	4 081

Bruttoausgaben und -einnahmen 2002 nach Aufgabenbereichen



Hebesätze der Gemeinden

Steuerart	Einheit	2001	2002	2003
Grundsteuer A	%	228	230	231
Grundsteuer B	%	325	326	330
Gewerbesteuer	%	336	335	336

Realsteuervergleich

Merkmal	Einheit	2001	2002	2003
Realsteueraufbringungskraft	Mill. EUR	417	432	454
	EUR je EW	172	180	191
Steuereinnahmekraft	Mill. EUR	621	624	646
	EUR je EW	256	260	271