

Statistischer Bericht

A VI - vj 3 / 05

**Sozialversicherungspflichtig
Beschäftigte
in Thüringen
am 30.9.2005
- vorläufige Ergebnisse -**

Bestell - Nr. 01 605

Thüringer Landesamt für Statistik



Herausgeber:
Thüringer Landesamt für Statistik
Europaplatz 3, 99091 Erfurt
Postfach 90 01 63, 99104 Erfurt

Telefon: 0361 37-84642/84647
Telefax: 0361 37-84699
Internet: <http://www.statistik.thueringen.de>
E-Mail: auskunft@statistik.thueringen.de

Auskunft erteilt:
Referat: Volksw. Gesamtrechn., Erwerbstätigkeit,
Umweltökon. Gesamtrechn., Außenhandel
Telefon: 0361 37-84215

Herausgegeben im Juni 2006

Heft-Nr.: 149 / 06
Preis: 6,25 EUR

© Thüringer Landesamt für Statistik, Erfurt, 2006

Für nichtgewerbliche Zwecke sind Vervielfältigung und unentgeltliche Verbreitung, auch auszugsweise, mit Quellenangabe gestattet. Die Verbreitung, auch auszugsweise, über elektronische Systeme/Datenträger bedarf der vorherigen Zustimmung.
Alle übrigen Rechte bleiben vorbehalten.

Inhaltsverzeichnis

	Seite
Vorbemerkungen	3
Grafiken	
1. Sozialversicherungspflichtig Beschäftigte am Arbeitsort am 30.9.2005 nach Wirtschaftsabschnitten und Geschlecht	11
2. Sozialversicherungspflichtig Beschäftigte am Arbeitsort am 30.9.2005 nach Wirtschaftsabschnitten	12
3. Sozialversicherungspflichtig Beschäftigte am Arbeitsort am 30.9.2005 nach Altersgruppen	13
4. Sozialversicherungspflichtig Beschäftigte in Teilzeit am Arbeitsort am 30.9.2005 nach Wirtschaftsabschnitten	14
5. Sozialversicherungspflichtig Beschäftigte am Arbeitsort und Wohnort in den kreisfreien Städten und Landkreisen am 30.9.2005	15
6. Sozialversicherungspflichtig Beschäftigte am Arbeitsort in den kreisfreien Städten und Landkreisen am 30.9.2005 nach dem Geschlecht	16
Tabellen	
Sozialversicherungspflichtig Beschäftigte nach Strukturmerkmalen	
1. Sozialversicherungspflichtig Beschäftigte am Arbeitsort am 30.9.2005 nach Strukturmerkmalen	17
2. Sozialversicherungspflichtig Beschäftigte am Arbeitsort sowie am Wohnort in den kreisfreien Städten und Landkreisen am 30.9.2005 nach ausgewählten Merkmalen	18
Sozialversicherungspflichtig Beschäftigte am Arbeitsort	
3. Sozialversicherungspflichtig Beschäftigte am Arbeitsort am 30.9.2005 nach Wirtschaftsabschnitten und -unterabschnitten, Vollzeit- und Teilzeitbeschäftigten, Auszubildenden, deutschen und ausländischen Beschäftigten	19
4. Sozialversicherungspflichtig Beschäftigte am Arbeitsort am 30.9.2005 nach deutschen und ausländischen Beschäftigten, zusammengefassten Wirtschaftsabschnitten und Altersgruppen	22

5. Sozialversicherungspflichtig Beschäftigte am Arbeitsort am 30.9.2005 nach zusammengefassten Wirtschaftsabschnitten, Altersgruppen, Ausländern sowie beruflicher Ausbildung	25
6. Ausländische sozialversicherungspflichtig Beschäftigte am Arbeitsort am 30.9.2005 nach zusammengefassten Wirtschaftsabschnitten, Altersgruppen und ausgewählten Staatsangehörigkeiten	26
7. Sozialversicherungspflichtig Beschäftigte am Arbeitsort in den kreisfreien Städten und Landkreisen am 30.9.2005 nach Wirtschaftsabschnitten	28
8. Sozialversicherungspflichtig Beschäftigte am Arbeitsort in den kreisfreien Städten und Landkreisen am 30.9.2005 nach deutschen und ausländischen Beschäftigten sowie Vollzeit- und Teilzeitbeschäftigten	30

Sozialversicherungspflichtig Beschäftigte am Wohnort

9. Sozialversicherungspflichtig Beschäftigte am Wohnort am 30.9.2005 nach Berufsbereichen, -abschnitten und ausgewählten -gruppen sowie beruflicher Ausbildung	31
10. Sozialversicherungspflichtig Beschäftigte am Wohnort am 30.9.2005 nach Berufsbereichen, -abschnitten und ausgewählten -gruppen, Geschlecht, Vollzeit- und Teilzeitbeschäftigten, Auszubildenden sowie nach deutschen und ausländischen Beschäftigten	34
11. Sozialversicherungspflichtig Beschäftigte am Wohnort in den kreisfreien Städten und Landkreisen am 30.9.2005 nach deutschen und ausländischen Beschäftigten sowie Vollzeit- und Teilzeitbeschäftigten	35
12. Sozialversicherungspflichtig Beschäftigte am Wohnort in den kreisfreien Städten und Landkreisen am 30.9.2005 nach Ausbildungsabschlüssen, Altersklassen sowie Auszubildende	36

Anhang

Gliederung der Wirtschaftsbereiche für Veröffentlichungszwecke innerhalb der Beschäftigtenstatistik	38
-----------------------------------------------------------------------------------------------------	----

Vorbemerkungen

Mit dem vorliegenden Bericht werden in vierteljährlichem Abstand Ergebnisse der Beschäftigtenstatistik der Bundesagentur für Arbeit über die sozialversicherungspflichtig Beschäftigten am Arbeitsort sowie am Wohnort jeweils für das Ende des Vierteljahres bereitgestellt.

Die Verschlüsselung des Wirtschaftszweiges richtet sich nach der "Klassifikation der Wirtschaftszweige - Ausgabe 2003 (WZ 2003)" (vgl. Definition "Wirtschaftszweig" Seite 8).

Ab 1.1.2005 wurde die Differenzierung der sozialversicherungspflichtig Beschäftigten nach Arbeitern und Angestellten aufgegeben (Gesetz zur Organisationsreform in der gesetzlichen Rentenversicherung RVOrgG vom 9. Dezember 2004). Damit entfällt auch der getrennte statistische Nachweis der Arbeiter und Angestellten ab dem Berichtsstichtag 31.3.2005. Dies führt zu einigen Änderungen in den betreffenden Tabellen.

Mit Inkrafttreten des Gesetzes zur Neuregelung der geringfügigen Beschäftigungsverhältnisse zum 1.4.1999 wurde die Beitragspflicht zur Sozialversicherung auf einen Teil der bis dahin von der Beitragszahlung nicht erfassten geringfügigen Beschäftigungsverhältnisse ausgeweitet. **Soweit Personen ausschließlich beitragspflichtige geringfügige Beschäftigungsverhältnisse ausüben, sind sie in den Nachweisungen dieser Veröffentlichung gleichwohl (noch) nicht enthalten.** Dieser Personenkreis wird von der Bundesagentur für Arbeit - ab einem derzeit noch nicht feststehenden Zeitpunkt - im Rahmen eines eigenständigen Datenmaterials aufbereitet. In welcher Form dieses Datenmaterial den Statistischen Ämtern des Bundes und der Länder übermittelt werden wird und in welcher Weise dieser Personenkreis in die laufende Berichterstattung im Rahmen des vorliegenden Statistischen Berichtes integriert wird, werden wir zu gegebener Zeit in den Vorbemerkungen dieser Veröffentlichung erläutern.

Die in diesem Statistischen Bericht veröffentlichten Zahlen gelten als vorläufig. Ihnen liegt der Auswertungsstand März 2006 zu Grunde.

Aus Gründen der tabellarischen Darstellung kommt bei der Bezeichnung von Personengruppen in der Regel die sprachlich maskuline Form zur Anwendung. Wenn nicht ausdrücklich anders vermerkt, sind darunter stets beide Geschlechter zu verstehen.

Diesem Statistischen Bericht liegt der Gebietsstand Thüringens vom 30.9.2005 zu Grunde.

Hinweis:

Die Umstellung auf ein neues Aufbereitungsverfahren der Beschäftigtenstatistik in der Bundesagentur für Arbeit hat zur Folge, dass die direkte Vergleichbarkeit der Ergebnisse ab dem Stichtag 30.6.1999 mit denen früherer Auswertungen nach dem so genannten Altverfahren nur eingeschränkt gegeben ist. Das betrifft sowohl das Niveau als auch Strukturen der sozialversicherungspflichtig Beschäftigten.

Verfahrensbedingt gelten die im vorliegenden Statistischen Bericht veröffentlichten Ergebnisse für einen Zeitraum von drei Jahren als vorläufig und können während diesem Zeitraum von der Bundesagentur für Arbeit in begründeten Fällen jederzeit geändert werden. Für die eindeutige Bezeichnung des Datenmaterials ist ab dem Berichtsstichtag 30.6.1999

neben der Angabe des Berichtsstichtages auch die Angabe des Auswertungsstandes erforderlich.

Das Thüringer Landesamt für Statistik wird in der Regel den jeweils ersten von der Bundesagentur für Arbeit bereitgestellten Datensatz aufbereiten und die Ergebnisse in seinem Statistischen Bericht „Sozialversicherungspflichtig Beschäftigte in Thüringen“, Bestell-Nr. 01605, veröffentlichen. Da die nachfolgenden Korrekturen seitens der Bundesagentur für Arbeit in der Regel sehr gering ausfallen, kann das Thüringer Landesamt für Statistik auch weiterhin seinem Anliegen nachkommen, mit den sachlich und regional tief gegliederten Ergebnissen die Struktur der sozialversicherungspflichtig Beschäftigten in Thüringen darzustellen. Aktuelle Eckdaten für Thüringen findet der Nutzer im Internetangebot der Bundesagentur für Arbeit unter www.arbeitsagentur.de.

Rechtsgrundlage

Die gesetzliche Grundlage für die Durchführung der Statistik sozialversicherungspflichtig Beschäftigter war bis zum 31.12.1997 das Arbeitsförderungsgesetz vom 25. Juni 1969 (BGBl. I S. 582), zuletzt geändert durch Artikel 30 des Gesetzes vom 20. Dezember 1996 (BGBl. I S. 2049), das in seinen wesentlichen Teilen jedoch mit Wirkung vom 1. Januar 1998 aufgehoben wurde. Die neue gesetzliche Grundlage für die Durchführung der Statistik sozialversicherungspflichtig Beschäftigter bildet seit dem 1. Januar 1998 das Dritte Buch Sozialgesetzbuch - Arbeitsförderung - (SGB III) vom 24. März 1997 (BGBl. I S. 594), zuletzt geändert durch Artikel 3 des Gesetzes vom 16. Dezember 1997 (BGBl. I S. 2998).

Nach § 281 SGB III hat die Bundesagentur für Arbeit wie bisher aus den in ihrem Geschäftsbereich anfallenden Daten Statistiken, insbesondere über Beschäftigung und Arbeitslosigkeit der Arbeitnehmer und über die Leistungen der Arbeitsförderung, zu erstellen. Sie ist auch unverändert damit beauftragt, auf der Grundlage der Meldungen nach § 28a des Vierten Buches Sozialgesetzbuch - Sozialversicherung - (SGB IV) vom 23. Dezember 1976 (BGBl. I S. 3845), zuletzt geändert durch Artikel 4 Abs. 4 des Gesetzes vom 22. Dezember 1997 (BGBl. I S. 3251), eine Statistik sozialversicherungspflichtig Beschäftigter zu erstellen.

Aufgabe der Statistischen Ämter des Bundes und der Länder ist es, in Ergänzung dazu die im Rahmen des erwerbsstatistischen Gesamtsystems wichtigen Tabellen zu erstellen, für allgemeine Zwecke zu veröffentlichen und sie mit den Beschäftigten- und Entgeltangaben aus anderen Quellen zu koordinieren. Die Bundesagentur für Arbeit stellt dem Statistischen Bundesamt und den Statistischen Ämtern der Länder die hierfür erforderlichen anonymisierten Einzeldaten zu sozialversicherungspflichtig Beschäftigten gem. § 282 a Abs. 1 SGB III zur Verfügung.

Auskunftspflichtige

Auskunftspflichtig sind gemäß den Vorschriften der Verordnung über die Erfassung und Übermittlung von Daten für die Träger der Sozialversicherung (Datenerfassungs- und -übermittlungsverordnung - DEÜV) ¹⁾ die Arbeitgeber. Sie müssen an die Träger der Sozialversicherung Meldungen verschiedenen Inhalts über die in ihren Betrieben sozialversicherungspflichtig Beschäftigten erstatten.

1) Im Bundesgesetzblatt veröffentlicht als Artikel 1 der Verordnung zur Neuregelung des Meldeverfahrens in der Sozialversicherung vom 10.2.1998 (BGBl. I S. 343).

Mit ihrem Meldeverhalten beeinflussen die Arbeitgeber die regionale und die wirtschaftsfachliche Gliederung der sozialversicherungspflichtig Beschäftigten wesentlich. So gibt es z.B. Arbeitgeber, die entgegen den Rechtsverordnungen ihre Arbeitnehmer nicht am jeweiligen Arbeitsort, sondern zentral an ihrem Hauptsitz melden. Es kann auch der Fall sein, dass Arbeitgeber einzelne Einrichtungen, Betriebsteile bzw. Dienststellen nicht in ihrer tatsächlichen Wirtschaftsklasse, sondern mit einer einheitlichen Wirtschaftsklasse des Hauptbetriebes melden. Sofern solche Fälle bekannt werden, werden die Arbeitgeber durch die Regionaldirektion Sachsen-Anhalt/Thüringen auf ihre Pflicht zur ordnungsgemäßen Meldung der Beschäftigten hingewiesen. Gehen die Arbeitgeber diesen Hinweisen nach und korrigieren ihr bisheriges Meldeverhalten, so erfolgt im Allgemeinen keine Korrektur der bereits abgegebenen Meldungen zu den vorangegangenen Vierteljahre. Die zeitliche Vergleichbarkeit ist dann in den betreffenden wirtschaftsfachlichen und regionalen Einheiten eingeschränkt.

Erfasster Personenkreis

Der Personenkreis, für den Meldungen im Rahmen des integrierten Meldeverfahrens zur Sozialversicherung zu erstatten sind, ist in § 3 DEÜV festgelegt. Die Abgrenzung der hier publizierten sozialversicherungspflichtig Beschäftigten wird in der folgenden Definition näher erläutert.

Sozialversicherungspflichtig Beschäftigte

Zu diesem Personenkreis zählen alle Arbeitnehmer einschließlich der zu ihrer Berufsausbildung Beschäftigten, die kranken-, renten-, pflegeversicherungspflichtig und/oder beitragspflichtig nach dem Recht der Arbeitsförderung sind oder für die von den Arbeitgebern Beitragsanteile nach dem Recht der Arbeitsförderung zu entrichten sind. Aus dieser Abgrenzung ergibt sich, dass in der Regel alle Arbeiter und Angestellten (einschließlich Personen in beruflicher Ausbildung) von der Sozialversicherungspflicht erfasst werden. Daneben besteht in wenigen Fällen auch für Selbständige Versicherungspflicht in der Sozialversicherung.

Wehr- und Zivildienstleistende gelten dann als sozialversicherungspflichtig Beschäftigte, wenn sie ihren Dienst aus einem weiterhin bestehenden Beschäftigungsverhältnis heraus angetreten haben und nur wegen der Ableistung dieser Dienstzeiten kein Entgelt erhalten.

Nicht zu den sozialversicherungspflichtig Beschäftigten zählen dagegen der weitaus überwiegende Teil der Selbständigen, die mithelfenden Familienangehörigen sowie die Beamten.

Ab dem Stichtag 1.4.1999 sind die gesetzlichen Regelungen zur Sozialversicherungspflicht geringfügiger Beschäftigungsverhältnisse grundlegend geändert worden. Nach der maßgebenden Regelung des § 8 SGB IV wird nach wie vor zwischen kurzfristigen Beschäftigungen auf der einen und geringfügig entlohnten Tätigkeiten auf der anderen Seite unterschieden.

Eine Tätigkeit gilt als

- kurzfristig, wenn sie nach ihrer Eigenart oder im Voraus vertraglich auf höchstens zwei Monate oder 50 Arbeitstage begrenzt ist,

- geringfügig entlohnt, wenn die regelmäßige wöchentliche Arbeitszeit weniger als 15 Stunden beträgt und bestimmte Einkommenshöchstgrenzen nicht überschritten werden.

Mit der gesetzlichen Neuregelung zum Stichtag 1.4.1999 sind Arbeitgeber verpflichtet, auch für Personen, die ausschließlich so genannte geringfügig entlohnte Tätigkeiten ausüben, pauschalierte Beiträge zu Kranken- und Rentenversicherung zu entrichten. **Dieser Personenkreis wird in den Tabellen dieses Statistischen Berichtes bis auf weiteres nicht nachgewiesen.**

Personen, die als einzige Tätigkeit eine kurzfristige Beschäftigung im Sinne des §8 Abs. 1 SGB IV ausüben, bleiben auch nach den neuen rechtlichen Regelungen frei von der Versicherungspflicht und sind daher nicht in den Nachweisungen dieser Veröffentlichung enthalten.

Ab dem 1.1.1991 waren in den neuen Bundesländern und Berlin-Ost folgende Beträge für die Abgrenzung geringfügiger Tätigkeiten nach dem Entgelt-Kriterium des § 8 SGB IV maßgebend:

Zeitraum	Versicherungsfreier Betrag
1.1.1991 - 30.6.1991	220 DM
1.7.1991 - 31.12.1991	250 DM
1.1.1992 - 31.12.1992	300 DM
1.1.1993 - 31.12.1993	390 DM
1.1.1994 - 31.12.1994	440 DM
1.1.1995 - 31.12.1995	470 DM
1.1.1996 - 31.12.1996	500 DM
1.1.1997 - 31.12.1997	520 DM
1.1.1998 - 31.12.1998	520 DM
1.1.1999 - 31.3.1999	530 DM
1.4.1999 - 31.12.2001	630 DM
1.1.2002 - 31.3.2003	325 EUR
ab 1.4.2003	400 EUR

Mehrfach Beschäftigte, die gleichzeitig zwei oder mehr versicherungspflichtigen Beschäftigungen nachgehen, werden, sofern eine Vollzeitbeschäftigung vorliegt, im Stichtagsmaterial nur nach den Merkmalen der Vollzeitbeschäftigung erfasst, ansonsten nach den Merkmalen der zuletzt aufgenommenen Beschäftigung.

Alter

Das Alter der Beschäftigten wird nach der Altersjahrmethode berechnet, d.h. bei jeder Auszählung wird das genaue Alter der Beschäftigten am Stichtag ermittelt.

Arbeiter und Angestellte

Die Differenzierung der sozialversicherungspflichtig Beschäftigten nach Arbeitern und Angestellten erfolgte bis zum 31.12.2004 nach der Zugehörigkeit der Beschäftigten zum jeweiligen Träger der Rentenversicherung.

Ausbildung

Nachgewiesen wird sowohl die erreichte allgemeine Schulbildung als auch die abgeschlossene Berufsausbildung des Beschäftigten. Dabei wird grundsätzlich zunächst die Schulbildung festgestellt, danach die Berufsausbildung. Beim Abschluss einer Fachhochschule und Hochschul-/Universitätsabschluss wurde auf die Feststellung einer evtl. sonstigen Berufsausbildung verzichtet. Die Angaben beziehen sich auf den höchsten Abschluss, auch wenn diese Ausbildung für die derzeit ausgeübte Tätigkeit nicht vorgeschrieben oder verlangt ist.

Als abgeschlossene Berufsausbildung wird die Ausbildung in einem anerkannten Lehr- oder Anlernberuf (Ausbildung im Sinne des Berufsbildungsgesetzes), Abschluss einer Berufsfach- oder Fachschule, Abschluss einer Fachhochschule, Hochschule bzw. Universität angesehen.

Ausländer

Als Ausländer gelten alle Personen, die nicht Deutsche im Sinne des Artikels 116 Abs. 1 des Grundgesetzes sind. Dazu zählen auch die Staatenlosen und die Personen mit „ungeklärter“ Staatsangehörigkeit.

Beruf

Maßgebend für die Berufsbezeichnung ist allein die ausgeübte Tätigkeit und nicht der erlernte bzw. früher ausgeübte Beruf.

Beschäftigte in beruflicher Ausbildung

Zu diesem Kreis zählen neben Auszubildenden nach dem Berufsbildungsgesetz vom 14. August 1969 (BBiG) auch Anlernlinge, Praktikanten, Volontäre, Schüler an Schulen des Gesundheitswesens sowie Teilnehmer an den von der Bundesagentur für Arbeit geförderten Maßnahmen zur beruflichen Fortbildung, Umschulung und betrieblichen Einarbeitung.

Facharbeiter

Dazu gehören alle Personen, die auf Grund einer Lehr-/Anlernausbildung oder ihrer Berufspraxis als Facharbeiter beschäftigt und entlohnt werden.

Voll- und Teilzeitbeschäftigte

Die Unterscheidung der sozialversicherungspflichtig Beschäftigten nach Voll- und Teilzeitbeschäftigten richtet sich nach den von den Arbeitgebern in den Meldebelegen erteilten Angaben. Je nachdem, welche arbeitsvertraglich vereinbarte Wochenarbeitszeit einem Beschäftigungsverhältnis zu Grunde liegt, wird zwischen den folgenden Kategorien unterschieden:

- vollzeitbeschäftigt,
- teilzeitbeschäftigt mit einer Wochenarbeitszeit von weniger als 18 Stunden und
- teilzeitbeschäftigt mit einer Wochenarbeitszeit von 18 Stunden und mehr, jedoch nicht vollzeitbeschäftigt.

Bei der Darstellung der Ergebnisse in dieser Veröffentlichung werden die beiden Gruppen der Teilzeitbeschäftigten zusammengefasst.

Wirtschaftszweig

Ab Juni 2003 wird der Wirtschaftszweig nach der "Klassifikation der Wirtschaftszweige, Ausgabe 2003 (WZ 2003)" verschlüsselt. Änderungen gegenüber der zuvor gültigen Wirtschaftszweigsystematik WZ 93 werden als geringfügig erachtet.

Die Zuordnung der Beschäftigten erfolgt nach dem wirtschaftlichen Schwerpunkt des Betriebes (örtliche Einheit), in dem der sozialversicherungspflichtige Arbeitnehmer beschäftigt ist. Dabei wird die wirtschaftsfachliche Zuordnung wesentlich vom Meldeverhalten der Arbeitgeber beeinflusst.

Bei der Darstellung von Ergebnissen nach wirtschaftsfachlicher Gliederung sind die Personen „Ohne Angabe“ ausschließlich in den Werten für die jeweilige Region insgesamt enthalten.

Regionale Zuordnung

Die sozialversicherungspflichtig Beschäftigten werden sowohl am Arbeitsort (in Deutschland) als auch am Wohnort nachgewiesen.

Der Arbeitsort ist die Gemeinde, in der der Betrieb liegt, in dem die sozialversicherungspflichtig Beschäftigten beschäftigt sind. Der Arbeitsort des Beschäftigten wird über die in den Meldungen der Arbeitgeber zur Sozialversicherung angegebene Betriebsnummer festgestellt. Die zutreffende Regionalisierung der Beschäftigten nach dem Arbeitsort hängt daher direkt von der zutreffenden Verwendung aller vom Arbeitsamt zugeteilten Betriebsnummern ab. Gewisse Unschärfen in der Zuordnung der Beschäftigten zum Arbeitsort sind nicht auszuschließen.

Die Zuordnung der Beschäftigten zum Wohnort richtete sich nach den dem Arbeitgeber gegenüber angegebenen melderechtlichen Verhältnissen. In einer eigenen Datei wird im Rahmen des Meldeverfahrens zur Sozialversicherung für jeden sozialversicherungspflichtig Beschäftigten die jeweils zuletzt übermittelte Wohnortangabe gespeichert. Eine Aktualisierung dieser Angabe erfolgt mit jeder Meldung, mindestens jedoch einmal im Jahr.

Die Meldevorschriften zur Sozialversicherung stellen nicht klar, welcher Wohnsitz vom Arbeitgeber zu melden ist (Erstwohnsitz oder Wohnsitz mit überwiegendem Aufenthalt). Dies kann in der Beschäftigtenstatistik zum Nachweis von „Fernpendlern“ zwischen gemeldetem Erstwohnsitz und Arbeitsort führen, obwohl der Beschäftigte am Zweitwohnsitz seiner Beschäftigung nachgeht, also faktisch nicht pendelt. Solche „Erfassungsschwächen“ hinsichtlich des Wohnortes betreffen jedoch immer nur einzelne Beschäftigte.

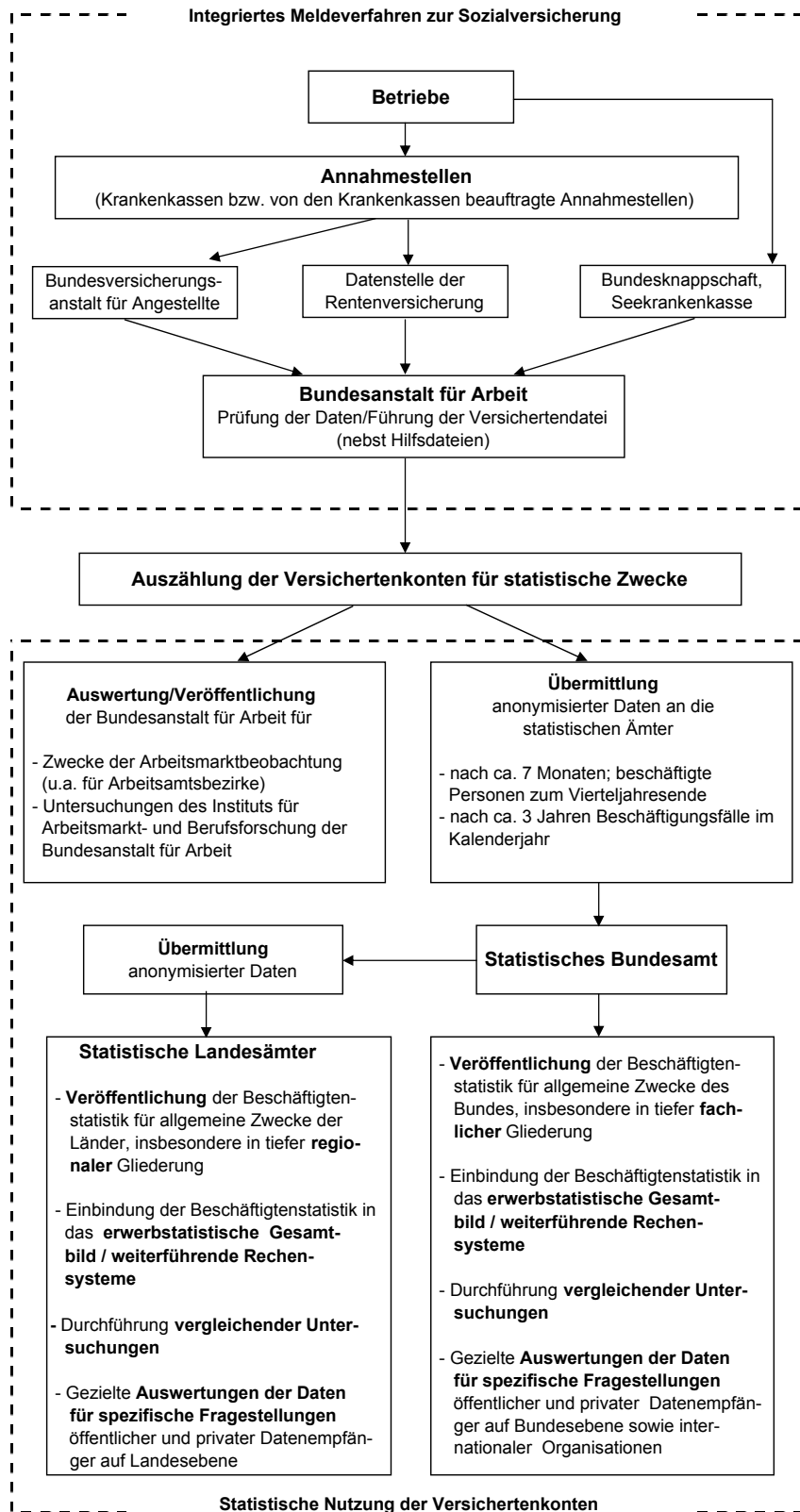
Zeichenerklärung

- nichts vorhanden (genau Null)
- . Zahlenwert unbekannt oder geheim zu halten
- x Tabellenfach gesperrt

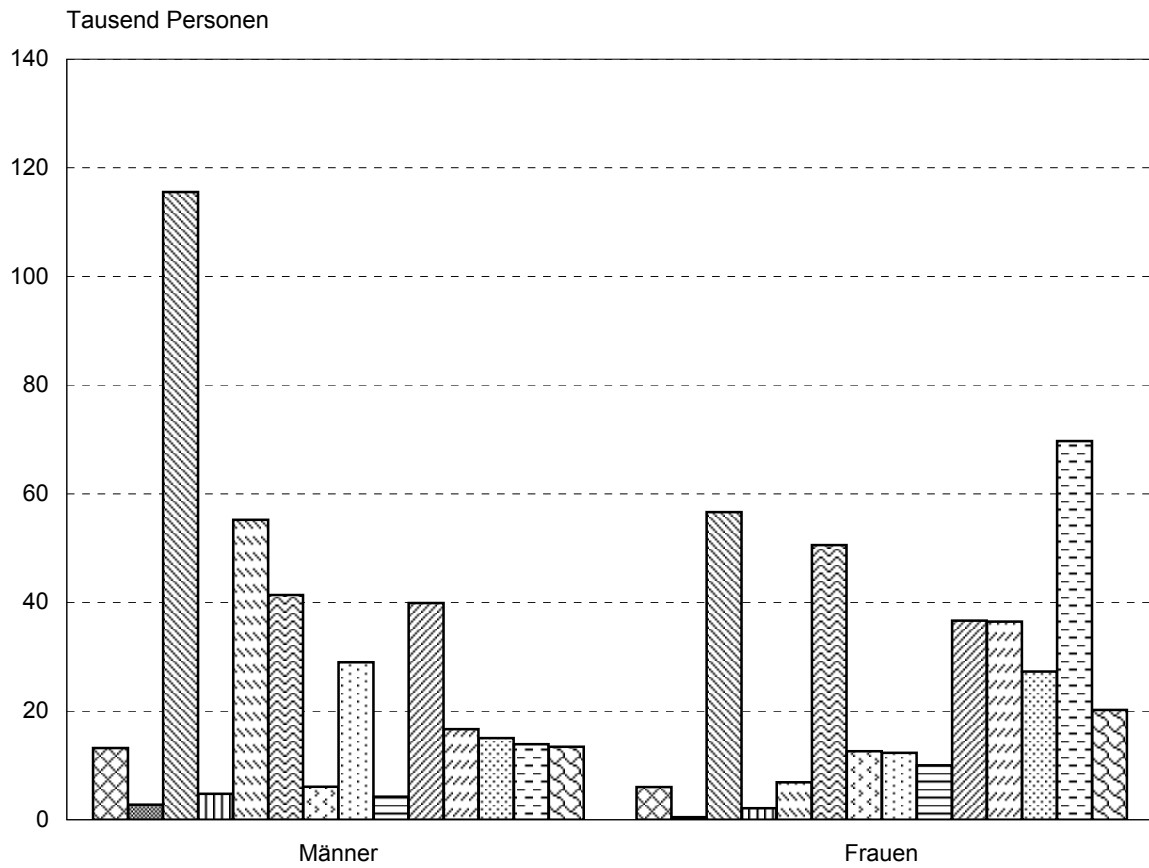
Abkürzungen















abgeschloss.	abgeschlossener
anderw.	anderweitig
Büromasch.	Büromaschinen
dar.	darunter
DEÜV	Datenerfassung- und -übermittlungsverordnung
Dienstl.	Dienstleistungen
Dienstl. f. U.	Dienstleistungen für Unternehmen
DV-Geräte	Datenverarbeitungsgeräte
einschl.	einschließlich
Forstwirt.	Forstwirtschaft
Gastgew.	Gastgewerbe
gg.	gegenüber
Grundst.	Grundstück
Grundstücksw.	Grundstückswesen
Herst.	Herstellung
künstl.	künstlerisch
Nachrichtenüberm.	Nachrichtenübermittlung
öffentl.	öffentlich
oh.	ohne
priv.	privat
u.	und
Untern.	Unternehmen
Veränd.	Veränderung
Vermiet.	Vermietung
Versicherungsgew.	Versicherungsgewerbe
verw.	verwandte
wiss.	wissenschaftlich

Von der Meldung des Arbeitgebers zur Statistik

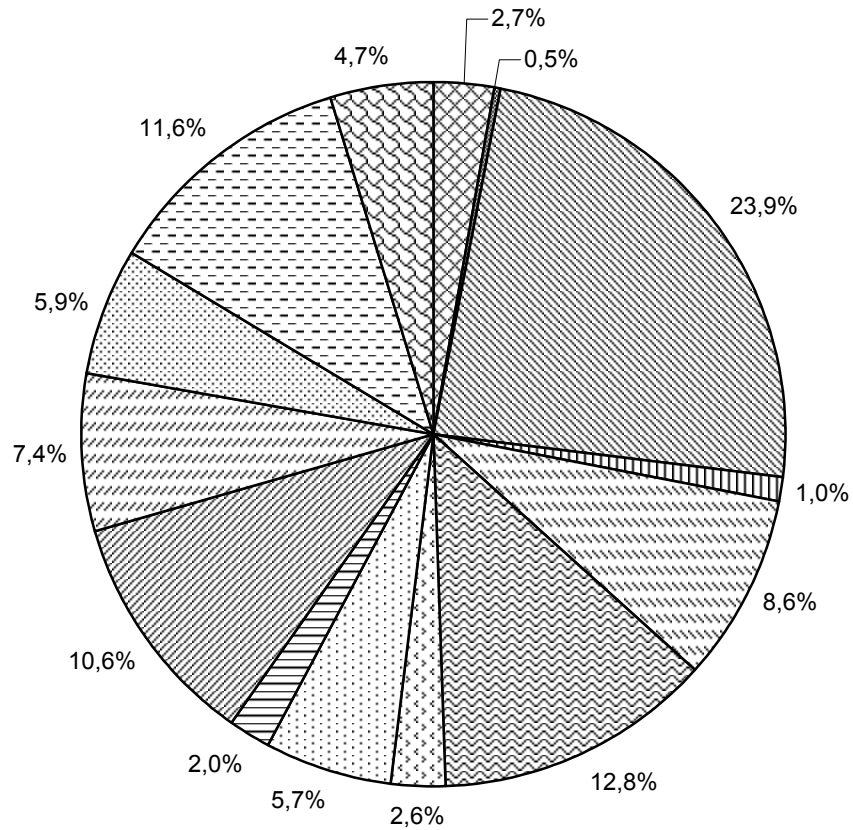
















1. Sozialversicherungspflichtig Beschäftigte am Arbeitsort am 30.9.2005 nach Wirtschaftsabschnitten und Geschlecht



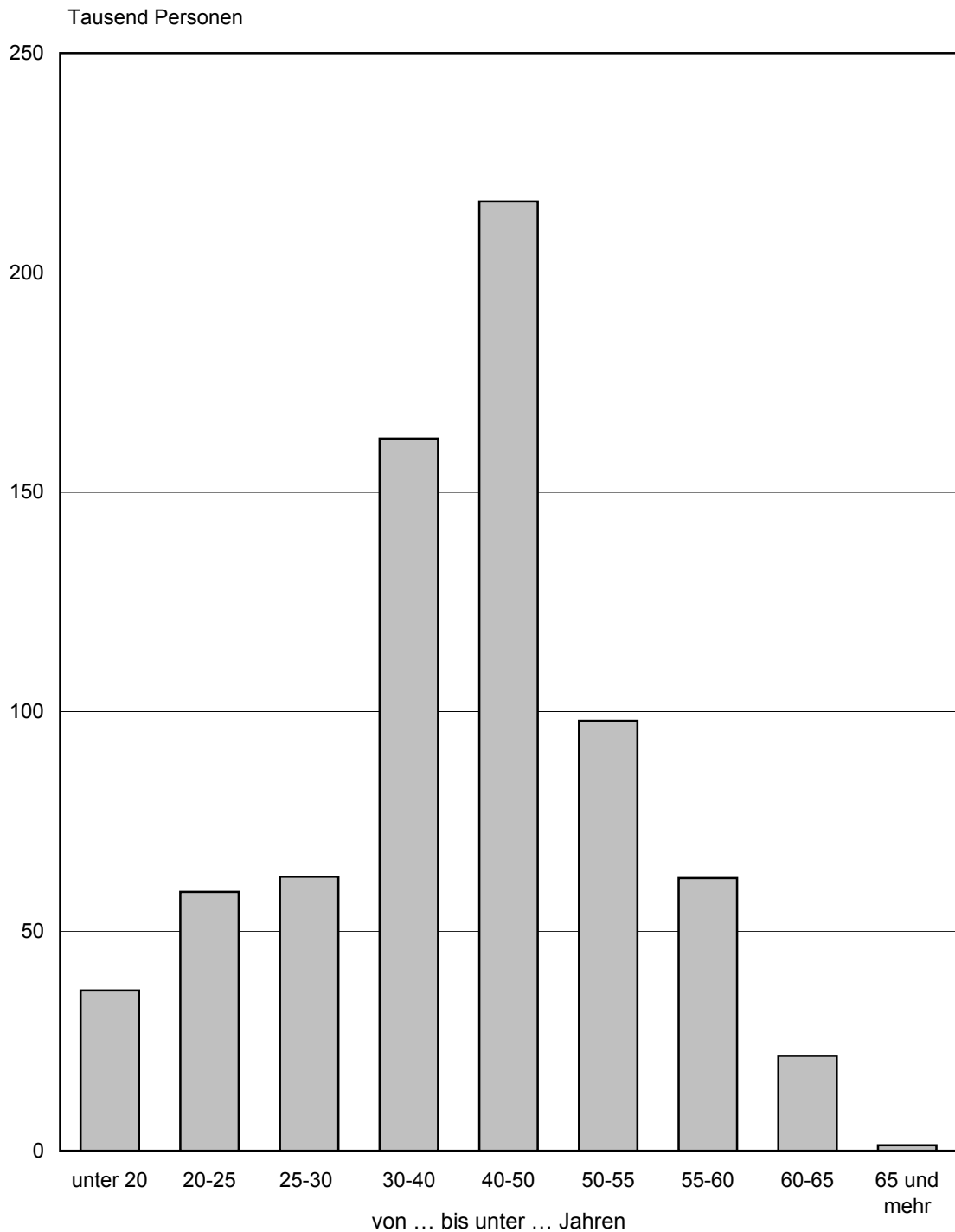
-  Land- und Forstwirtschaft; Fischerei
-  Bergbau und Gewinnung von Steinen und Erden
-  Verarbeitendes Gewerbe
-  Energie- und Wasserversorgung
-  Baugewerbe
-  Handel; Instandhaltung und Reparatur von Kraftfahrzeugen und Gebrauchsgütern
-  Gastgewerbe
-  Verkehr und Nachrichtenübermittlung
-  Kredit- und Versicherungsgewerbe
-  Grundstücks-, Wohnungswesen, Vermietung beweglicher Sachen usw.
-  Öffentliche Verwaltung u.Ä.
-  Erziehung und Unterricht
-  Gesundheits-, Veterinär- und Sozialwesen
-  Erbringung von sonstigen öffentlichen und persönlichen Dienstleistungen; Private Haushalte

2. Sozialversicherungspflichtig Beschäftigte am Arbeitsort am 30.9.2005 nach Wirtschaftsabschnitten

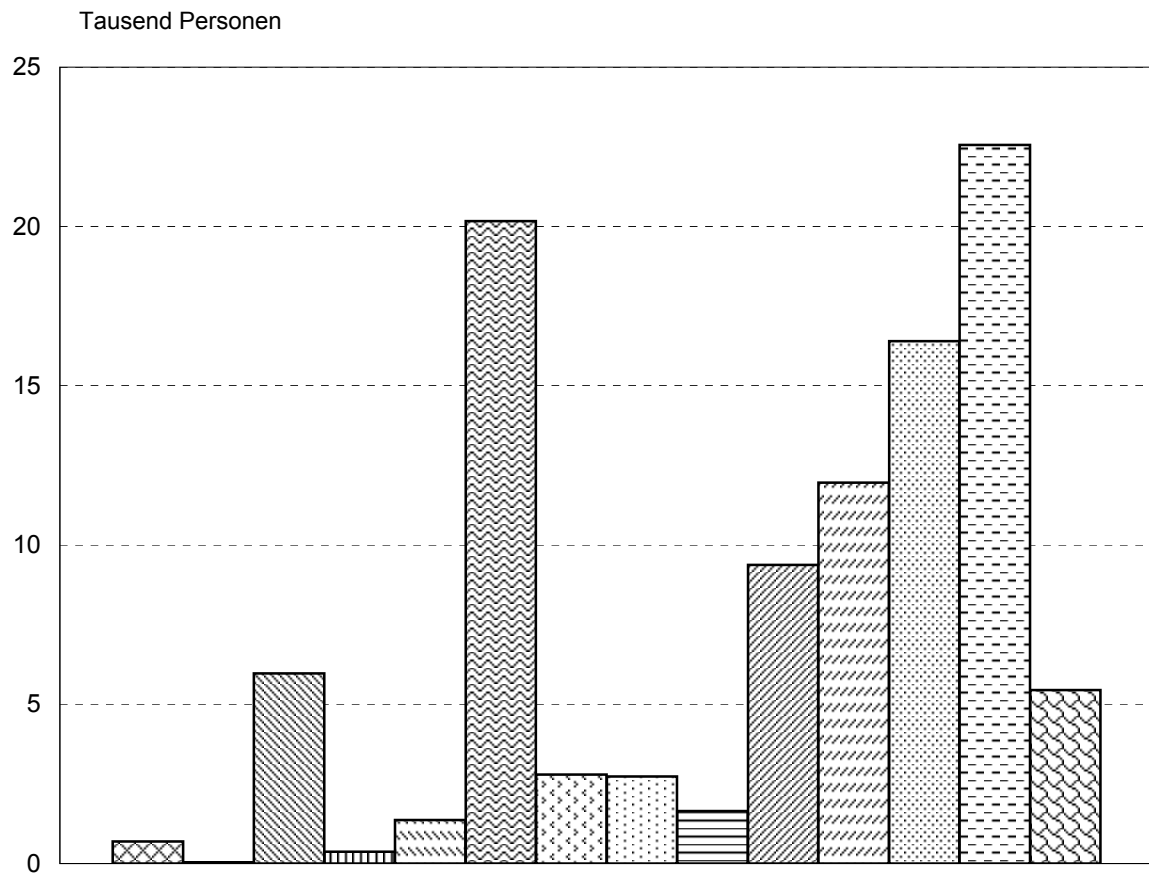
















-  Land- und Forstwirtschaft; Fischerei
-  Bergbau und Gewinnung von Steinen und Erden
-  Verarbeitendes Gewerbe
-  Energie- und Wasserversorgung
-  Baugewerbe
-  Handel; Instandhaltung und Reparatur von Kraftfahrzeugen und Gebrauchsgütern
-  Gastgewerbe
-  Verkehr und Nachrichtenübermittlung
-  Kredit- und Versicherungsgewerbe
-  Grundstücks-, Wohnungswesen, Vermietung beweglicher Sachen usw.
-  Öffentliche Verwaltung u.Ä.
-  Erziehung und Unterricht
-  Gesundheits-, Veterinär- und Sozialwesen
-  Erbringung von sonstigen öffentlichen und persönlichen Dienstleistungen; Private Haushalte

3. Sozialversicherungspflichtig Beschäftigte am Arbeitsplatz am 30.9.2005 nach Altersgruppen

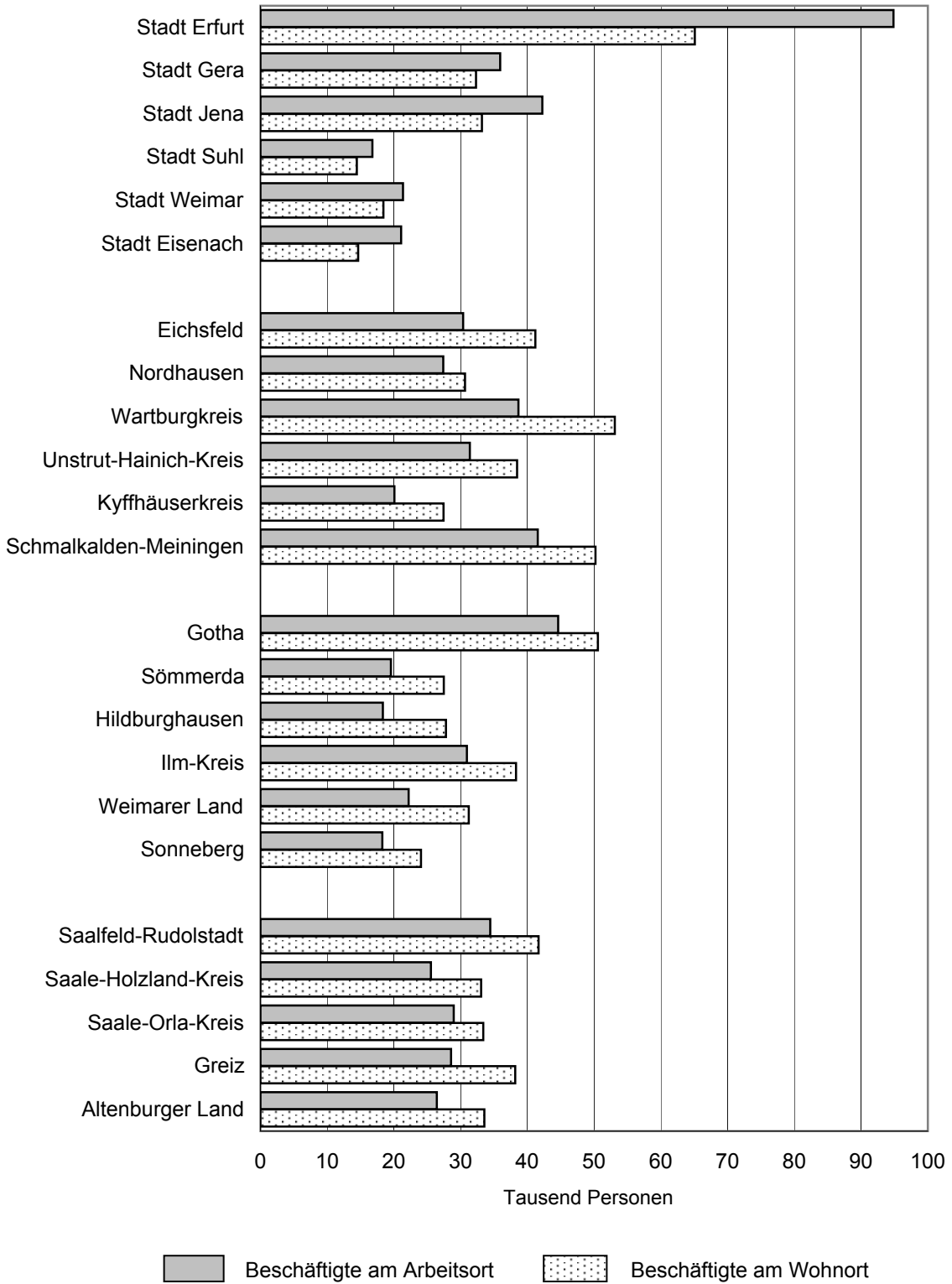


4. Sozialversicherungspflichtig Beschäftigte in Teilzeit am Arbeitsort am 30.9.2005 nach Wirtschaftsabschnitten

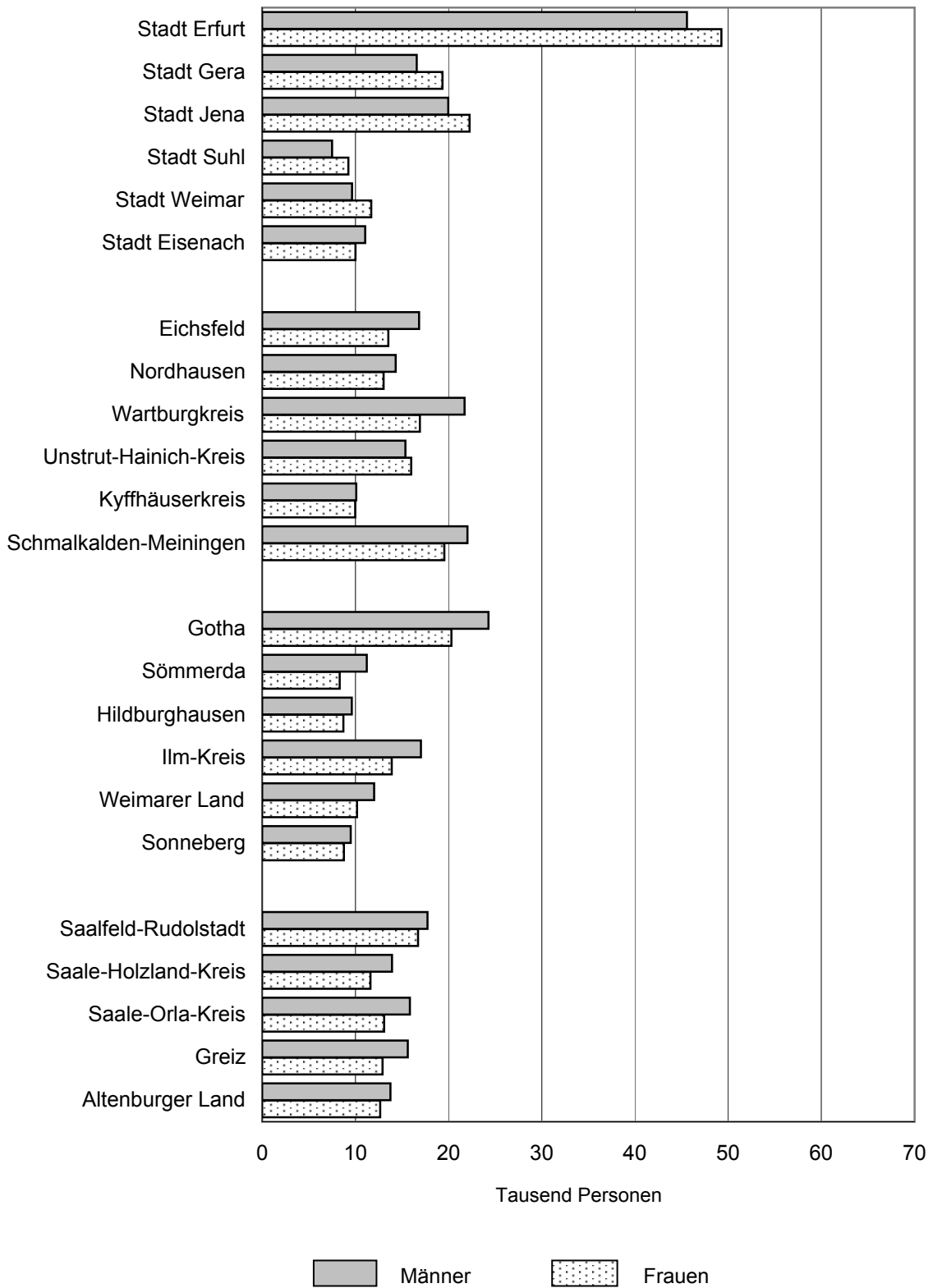


-  Land- und Forstwirtschaft; Fischerei
-  Bergbau und Gewinnung von Steinen und Erden
-  Verarbeitendes Gewerbe
-  Energie- und Wasserversorgung
-  Baugewerbe
-  Handel; Instandhaltung und Reparatur von Kraftfahrzeugen und Gebrauchsgütern
-  Gastgewerbe
-  Verkehr und Nachrichtenübermittlung
-  Kredit- und Versicherungsgewerbe
-  Grundstücks-, Wohnungswesen, Vermietung beweglicher Sachen usw.
-  Öffentliche Verwaltung u.Ä.
-  Erziehung und Unterricht
-  Gesundheits-, Veterinär- und Sozialwesen
-  Erbringung von sonstigen öffentlichen und persönlichen Dienstleistungen; Private Haushalte

5. Sozialversicherungspflichtig Beschäftigte am Arbeitsort und Wohnort in den kreisfreien Städten und Landkreisen am 30.9.2005



6. Sozialversicherungspflichtig Beschäftigte am Arbeitsort in den kreisfreien Städten und Landkreisen am 30.9.2005 nach dem Geschlecht



1. Sozialversicherungspflichtig Beschäftigte am Arbeitsort am 30.9.2005 nach Strukturmerkmalen

Merkmal	Insgesamt	Anteil an allen Beschäftigten	Männlich	Weiblich	Veränderung gegenüber 30.6.2005			Veränderung gegenüber 30.9.2004		
					insgesamt	männlich	weiblich	insgesamt	männlich	weiblich
					Anzahl			%		
Beschäftigte insgesamt	719 375	100	371 306	348 069	1,6	2,4	0,7	-3,2	-3,4	-3,1
dar. Auszubildende ¹⁾	51 482	7,2	31 291	20 191	9,8	12,4	6,0	-5,7	-5,3	-6,4
nach Altersgruppen										
Alter von... bis unter ... Jahren										
unter 20	36 541	5,1	22 931	13 610	20,4	18,7	23,5	-9,0	-9,5	-8,2
20 bis 30	121 418	16,9	66 738	54 680	1,7	3,4	-0,3	-1,6	-0,7	-2,6
30 bis 40	162 179	22,5	84 085	78 094	-0,5	0,2	-1,2	-7,3	-6,7	-7,9
40 bis 50	216 226	30,1	105 077	111 149	0,8	1,3	0,2	-2,7	-2,8	-2,6
50 bis 60	160 109	22,3	78 256	81 853	1,7	2,3	1,2	0,6	-0,2	1,3
60 und mehr	22 902	3,2	14 219	8 683	-2,8	-3,0	-2,4	-2,7	-6,3	3,7
nach Staatsangehörigkeit										
Deutsche Beschäftigte	713 805	99,2	367 564	346 241	1,6	2,4	0,7	-3,3	-3,4	-3,1
Ausländische Beschäftigte	5 504	0,8	3 704	1 800	0,5	0,2	1,1	4,1	2,5	7,6
darunter aus EU-Ländern	1 818	0,3	1 217	601	-3,8	-4,2	-2,8	2,9	1,8	5,1
nach beruflicher Ausbildung ²⁾										
Mit abgeschlossener Berufsausbildung	574 332	79,8	292 012	282 320	1,0	1,5	0,4	-3,0	-3,1	-2,9
davon mit Abschluss an einer Berufsfach-/ Fachschule ³⁾	501 711	69,7	253 477	248 234	1,1	1,8	0,4	-3,2	-3,2	-3,3
Fachhochschule ⁴⁾	26 668	3,7	13 365	13 303	0,6	0,6	0,5	-0,5	-1,7	0,7
wiss. Hochschule, Universität ⁵⁾	45 953	6,4	25 170	20 783	-0,5	-0,7	-0,2	-1,6	-2,4	-0,6
Ohne abgeschl. Berufsausbildung	73 096	10,2	42 214	30 882	5,3	7,3	2,7	-7,5	-7,3	-7,7
nach Berufsbereichen ⁶⁾										
Pflanzenbauer, Tierzüchter, Fischereiberufe	18 972	2,6	12 636	6 336	2,5	3,2	1,1	-14,6	-14,2	-15,4
Bergleute, Mineralgewinner	797	0,1	755	42	-1,2	-0,8	-8,7	-2,6	-2,7	-
Fertigungsberufe	235 062	32,7	185 703	49 359	3,3	3,7	2,0	-4,0	-3,4	-6,1
Technische Berufe	38 268	5,3	28 447	9 821	0,3	0,6	-0,5	-1,6	-0,9	-3,4
Dienstleistungsberufe	415 102	57,7	136 892	278 210	0,6	0,7	0,5	-2,2	-2,4	-2,1
Sonstige Arbeitskräfte	11 166	1,6	6 872	4 294	5,8	7,8	2,8	-8,9	-8,4	-9,7
nach Vollzeit-/Teilzeitbeschäftigung										
Vollzeitbeschäftigte	617 683	85,9	358 652	259 031	1,8	2,5	0,9	-3,4	-2,9	-4,1
Teilzeitbeschäftigte	101 534	14,1	12 588	88 946	0,2	-0,2	0,2	-2,0	-14,6	0,1
mit weniger als 18 Wochenstunden	6 489	0,9	1 596	4 893	-7,4	-13,3	-5,3	-11,4	-23,8	-6,4
mit 18 Wochenstunden und mehr	95 045	13,2	10 992	84 053	0,8	2,1	0,6	-1,2	-13,1	0,5
nach zusammengefassten Wirtschaftsabschnitten ^{7) 8)}										
Land- u. Forstwirtschaft; Fischerei	19 257	2,7	13 227	6 030	1,7	2,7	-0,3	-9,7	-8,8	-11,6
Produzierendes Gewerbe	244 541	34,0	178 376	66 165	2,2	2,7	0,8	-2,6	-2,5	-3,1
Bergbau	3 283	0,5	2 789	494	-2,0	-1,9	-2,6	-0,1	0,0	-0,4
Verarbeitendes Gewerbe	172 185	23,9	115 560	56 625	1,6	1,9	0,8	-1,2	-0,4	-2,8
Energie und Wasserversorgung	6 938	1,0	4 799	2 139	1,8	1,9	1,5	1,1	1,0	1,5
Baugewerbe	62 135	8,6	55 228	6 907	4,3	4,8	0,8	-7,0	-7,0	-6,6
Handel, Gastgewerbe und Verkehr	151 902	21,1	76 440	75 462	0,7	1,3	0,1	-2,1	-1,8	-2,4
Handel	91 904	12,8	41 341	50 563	0,9	1,9	0,0	-2,2	-1,9	-2,4
Gastgewerbe	18 682	2,6	6 093	12 589	1,3	2,0	1,0	-1,3	0,0	-1,9
Verkehr und Nachrichtenübermittlung	41 316	5,7	29 006	12 310	0,1	0,3	-0,3	-2,3	-2,1	-2,8
Sonstige Dienstleistungen	303 331	42,2	103 068	200 263	1,5	2,6	0,9	-3,8	-5,2	-3,1
Kredit- und Versicherungsgewerbe	14 232	2,0	4 235	9 997	0,8	1,2	0,7	-2,7	-4,7	-1,9
Grundstücksw., Vermiet., Dienstl. f. U.	76 513	10,6	39 876	36 637	4,9	6,2	3,5	0,7	2,1	-0,8
Öffentliche Verwaltung u.Ä.	53 121	7,4	16 667	36 454	0,7	0,7	0,7	-4,5	-7,5	-3,0
Öffentl. u. priv. Dienstl. (ohne öffentliche Verwaltung)	159 465	22,2	42 290	117 175	0,2	0,2	0,3	-5,8	-10,5	-3,9

1) Einschl. Anlernlinge, Praktikanten und Volontäre - 2) ohne Fälle "mit unbekannter Ausbildung" bzw. "Angabe nicht möglich" oder "ohne Angabe" - 3) einschließlich abgeschlossene Lehr- oder Anlermbildung - 4) einschließlich Ingenieurschulen - 5) einschließlich Lehrerbildung - 6) Klassifizierung der Berufe, Ausgabe 1975 - 7) Klassifikation der Wirtschaftszweige, Ausgabe 2003 (WZ 2003) - 8) ohne Fälle "ohne Angabe"

2. Sozialversicherungspflichtig Beschäftigte am Arbeitsort sowie am Wohnort in den kreisfreien Städten und Landkreisen am 30.9.2005 nach ausgewählten Merkmalen

Kreisfreie Stadt Landkreis Land	Insgesamt	Ver- änd. gg. 30.9. 2004	Darunter (von Spalte Insgesamt) in den Wirtschaftsbereichen ¹⁾²⁾				Und zwar (von Spalte Insgesamt)			Pendler- saldo ³⁾
			Land- und Forstwirt- schaft; Fischerei	Produ- zierendes Gewerbe	Handel, Gast- gewerbe und Verkehr	sonstige Dienst- leistungen	weiblich	Teilzeit- beschäf- tigte	auslän- dische Beschäf- tigte	

Beschäftigte am Arbeitsort

Stadt Erfurt	94 836	-4,2	665	16 718	22 726	54 682	49 268	13 027	911	
Stadt Gera	35 920	-3,5	212	6 216	7 849	21 626	19 343	5 191	200	
Stadt Jena	42 235	-2,0	108	10 491	7 127	24 454	22 265	7 318	552	
Stadt Suhl	16 764	-2,8	61	3 751	3 841	9 111	9 258	2 531	93	
Stadt Weimar	21 348	-2,3	84	3 517	4 618	13 128	11 702	3 370	230	
Stadt Eisenach	21 064	-5,3	61	8 015	4 500	8 488	10 003	3 022	172	
Eichsfeld	30 359	-1,8	894	13 365	5 999	10 092	13 524	5 348	126	
Nordhausen	27 374	-1,8	764	8 065	6 080	12 465	13 038	4 032	251	
Wartburgkreis	38 648	-0,7	1 254	19 180	7 256	10 951	16 934	4 611	334	
Unstrut-Hainich-Kreis	31 364	-5,2	1 631	10 085	6 022	13 593	15 999	5 143	184	
Kyffhäuserkreis	20 082	-5,3	1 077	6 590	3 689	8 726	9 985	2 751	89	
Schmalkalden-Meiningen	41 566	-1,7	911	17 594	7 464	15 502	19 552	5 600	325	
Gotha	44 592	-3,4	1 322	16 966	11 074	15 229	20 298	5 442	445	
Sömmerda	19 543	-4,7	975	8 487	3 941	6 079	8 310	2 196	94	
Hildburghausen	18 325	-2,1	980	7 906	3 223	6 215	8 716	2 965	80	
Ilm-Kreis	30 953	-2,4	785	12 330	6 333	11 505	13 918	3 991	241	
Weimarer Land	22 209	-2,8	1 068	7 732	5 235	8 163	10 188	2 827	140	
Sonneberg	18 274	-3,5	261	8 736	2 959	6 318	8 765	2 134	108	
Saalfeld-Rudolstadt	34 452	-3,6	1 071	13 756	6 631	12 992	16 713	4 647	169	
Saale-Holzland-Kreis	25 550	-2,3	1 384	9 969	6 515	7 682	11 606	3 366	334	
Saale-Orla-Kreis	28 947	-4,9	1 503	13 681	5 451	8 309	13 100	4 191	154	
Greiz	28 545	-5,3	1 333	11 782	7 038	8 389	12 909	3 633	141	
Altenburger Land	26 425	-2,7	853	9 609	6 331	9 632	12 675	4 198	131	
Thüringen	719 375	-3,2	19 257	244 541	151 902	303 331	348 069	101 534	5 504	

Beschäftigte am Wohnort

Stadt Erfurt	65 078	-3,3	611	12 738	17 077	34 621	32 934	9 009	956	29 758
Stadt Gera	32 288	-4,8	276	8 407	7 651	15 952	15 752	4 333	210	3 632
Stadt Jena	33 174	-2,0	156	8 612	5 659	18 734	16 525	5 482	512	9 061
Stadt Suhl	14 434	-4,5	87	3 894	3 156	7 290	7 149	1 880	122	2 330
Stadt Weimar	18 420	-2,8	105	3 603	4 131	10 581	9 358	2 772	245	2 928
Stadt Eisenach	14 634	-4,3	90	5 495	3 357	5 692	6 890	1 920	177	6 430
Eichsfeld	41 183	-1,7	1 035	16 288	8 766	15 087	18 461	6 604	152	- 10 824
Nordhausen	30 656	-3,1	773	9 212	7 057	13 613	14 161	4 368	184	- 3 282
Wartburgkreis	53 117	-2,6	1 305	23 497	11 492	16 773	23 350	6 576	223	- 14 469
Unstrut-Hainich-Kreis	38 471	-4,5	1 591	13 325	7 948	15 575	17 604	5 418	144	- 7 107
Kyffhäuserkreis	27 418	-4,1	1 164	8 879	5 725	11 646	12 170	3 219	119	- 7 336
Schmalkalden-Meiningen	50 186	-2,0	1 024	20 509	10 001	18 616	23 289	6 143	187	- 8 620
Gotha	50 547	-3,7	1 260	18 145	12 489	18 648	23 425	6 181	272	- 5 955
Sömmerda	27 459	-3,7	1 067	9 314	6 149	10 857	12 615	3 229	89	- 7 916
Hildburghausen	27 792	-2,0	989	11 387	5 813	9 595	12 917	4 017	67	- 9 467
Ilm-Kreis	38 277	-2,5	864	13 383	8 470	15 545	17 565	4 890	278	- 7 324
Weimarer Land	31 197	-2,4	1 009	8 991	7 406	13 787	15 041	4 130	149	- 8 988
Sonneberg	24 035	-4,2	289	11 961	4 353	7 431	11 133	2 588	98	- 5 761
Saalfeld-Rudolstadt	41 670	-3,9	1 004	16 649	8 352	15 662	19 308	5 192	182	- 7 218
Saale-Holzland-Kreis	33 074	-3,2	1 205	11 186	7 216	13 428	15 789	4 362	136	- 7 524
Saale-Orla-Kreis	33 407	-4,2	1 521	14 276	7 102	10 503	15 321	4 508	121	- 4 460
Greiz	38 183	-4,5	1 349	13 515	8 888	14 427	17 887	4 885	152	- 9 638
Altenburger Land	33 531	-3,1	969	11 635	7 588	13 339	15 157	4 806	127	- 7 106
Thüringen	798 231	-3,3	19 743	274 901	175 846	327 402	373 801	106 512	4 902	- 78 856

1) Klassifikation der Wirtschaftszweige, Ausgabe 2003 (WZ 2003) - 2) ohne Fälle "ohne Angabe" - 3) Pendlersaldo = Beschäftigte am Arbeitsort abzüglich Beschäftigte am Wohnort; positive Differenz bedeutet "Einpendlerüberschuss", negative Differenz bedeutet "Auspendlerüberschuss"

3. Sozialversicherungspflichtig Beschäftigte am Arbeitsort am 30.9.2005 nach Wirtschaftsabschnitten und -unterabschnitten, Vollzeit- und Teilzeitbeschäftigten, Auszubildenden, deutschen und ausländischen Beschäftigten

Nr. der Klassifikation ¹⁾	Wirtschaftsgliederung	insgesamt	Und zwar				
			Vollzeitbeschäftigte	Teilzeitbeschäftigte	Auszubildende ²⁾	deutsche	ausländische
						Beschäftigte	
Insgesamt							
A + B	Land- und Forstwirtschaft; Fischerei	19 257	18 560	697	1 317	19 100	155
C	Bergbau und Gewinnung von Steinen und Erden	3 283	3 243	40	.	.	.
CA	Kohlenbergbau, Torfgewinnung, Gewinnung von Erdöl und Erdgas usw.	109	.	.	.	109	.
CB	Erzbergbau, Gewinnung von Steinen und Erden, sonstiger Bergbau	3 174
D	Verarbeitendes Gewerbe	172 185	166 212	5 964	11 701	171 127	1 045
DA	Ernährungsgewerbe und Tabakverarbeitung	21 439	19 607	1 830	1 697	21 195	242
DB + DC	Textil- und Bekleidungs-gewerbe; Ledergewerbe	3 746	3 576	170	156	3 685	61
DD	Holzgewerbe (oh. Herstellung von Möbeln)	4 719	4 630	89	271	4 682	36
DE	Papier-, Verlags- und Druckgewerbe	9 183	8 709	474	579	9 162	21
DF	Kokerei, Mineralölverarbeitung, Herstellung von Brutstoffen	42	42	-	4	42	-
DG	Chemische Industrie	5 885	5 683	202	276	5 840	44
DH	Herst. von Gummi- u. Kunststoffwaren	13 555	13 185	369	772	13 472	80
DI	Glasgewerbe, Keramik, Verarbeitung von Steinen und Erden	10 929	10 607	322	589	10 864	65
DJ	Metallerzeugung und -bearbeitung, Herstellung von Metallerzeugnissen	32 801	32 101	700	2 536	32 655	146
DK	Maschinenbau	20 205	19 703	500	1 656	20 095	109
DL	Herstellung von Büromasch., DV-Geräten und -Einrichtungen; Elektrotechnik usw.	29 767	28 875	888	1 994	29 610	155
DM	Fahrzeugbau	11 652	11 490	162	659	11 590	59
DN	Herstellung von Möbeln, Schmuck, Musikinstrumenten usw.; Recycling	8 262	8 004	258	512	8 235	27
E	Energie- und Wasserversorgung	6 938	6 569	368	516	6 932	6
F	Baugewerbe	62 135	60 762	1 368	4 146	61 674	456
45.2	dar. Hoch- und Tiefbau	29 204	28 724	478	1 486	28 867	334
G	Handel; Instandhaltung u. Reparatur von Kraftfahrzeugen u. Gebrauchsgütern	91 904	71 727	20 167	7 291	91 423	476
51 (ohne 51.1)	dar. Großhandel	15 636	14 415	1 218	769	15 521	114
52	Einzelhandel	49 957	31 917	18 034	3 283	49 690	263
H	Gastgewerbe	18 682	15 891	2 790	2 527	17 603	1 074
I	Verkehr und Nachrichtenübermittlung	41 316	38 580	2 733	1 447	41 201	113
60-63	Verkehr	31 638	30 421	1 215	1 320	31 546	90
64	Nachrichtenübermittlung	9 678	8 159	1 518	127	9 655	23
J	Kredit- und Versicherungsgewerbe	14 232	12 579	1 649	942	14 224	7
65	dar. Kreditgewerbe	10 540	9 177	1 363	750	10 536	3
K	Grundst., Wohnungswesen, Vermietung beweglicher Sachen usw.	76 513	67 108	9 377	2 631	75 497	1 012
74.1	dar. Rechtsberatung u.a.	10 904	9 716	1 188	1 059	10 866	37
L + Q	Öffentliche Verwaltung u.Ä.	53 121	41 152	11 961	1 659	53 057	58
75.1	dar. Öffentliche Verwaltung	39 045	28 959	10 086	1 125	38 989	51
75.2	Öffentliche Sicherheit u.a.	3 440	3 021	411	61	3 435	5
M	Erziehung und Unterricht	42 264	25 860	16 402	8 449	41 929	332
N	Gesundheits-, Veterinär- und Sozialwesen	83 571	60 960	22 561	4 623	83 104	453
85.1, 85.2	Gesundheits- und Veterinärwesen	51 930	41 649	10 252	2 942	51 542	382
85.3	Sozialwesen	31 641	19 311	12 309	1 681	31 562	71
O	Erbringung von sonstigen öffentlichen und persönlichen Dienstleistungen	33 452	28 021	5 395	3 807	33 139	307
P	Private Haushalte	178	127	51	.	.	.
	Insgesamt ³⁾	719 375	617 683	101 534	51 482	713 805	5 504

¹⁾ Klassifikation der Wirtschaftszweige, Ausgabe 2003 (WZ 2003). Zusätzlich werden ausgewählte Wirtschaftsabteilungen und -gruppen nachgewiesen. -

²⁾ einschließlich Anlernlinge, Praktikanten und Volontäre - ³⁾ einschließlich Fälle ohne Angabe zur Wirtschaftsgliederung

Noch: 3. Sozialversicherungspflichtig Beschäftigte am Arbeitsort am 30.9.2005 nach Wirtschaftsabschnitten und -unterabschnitten, Vollzeit- und Teilzeitbeschäftigten, Auszubildenden deutschen und ausländischen Beschäftigten

Nr. der Klassifikation ¹⁾	Wirtschaftsgliederung	insgesamt	Und zwar				
			Vollzeitbeschäftigte	Teilzeitbeschäftigte	Auszubildende ²⁾	deutsche	ausländische
						Beschäftigte	
Männlich							
A + B	Land- und Forstwirtschaft; Fischerei	13 227	12 984	243	966	13 108	117
C	Bergbau und Gewinnung von Steinen und Erden	2 789	2 780	9	.	2 783	6
CA	Kohlenbergbau, Torfgewinnung, Gewinnung von Erdöl und Erdgas usw.	99	99	-	-	99	-
CB	Erzbergbau, Gewinnung von Steinen und Erden, sonstiger Bergbau	2 690	2 681	9	.	2 684	6
D	Verarbeitendes Gewerbe	115 560	114 528	1 026	9 406	114 787	763
DA	Ernährungsgewerbe und Tabakverarbeitung	8 956	8 862	92	964	8 797	157
DB + DC	Textil- und Bekleidungsgerberbe; Ledergewerbe	1 278	1 270	8	73	1 255	23
DD	Holzgerberbe (oh. Herstellung von Möbeln)	3 786	3 765	21	235	.	.
DE	Papier-, Verlags- und Druckgerberbe	5 352	5 216	136	379	5 335	17
DF	Kokerei, Mineralölverarbeitung, Herstellung von Brutstoffen	35	35	-	4	.	.
DG	Chemische Industrie	3 467	3 425	42	186	3 441	25
DH	Herst. von Gummi- u. Kunststoffwaren	9 260	9 175	85	659	9 197	61
DI	Glasgerberbe, Keramik, Verarbeitung von Steinen und Erden	7 956	7 898	58	482	7 900	56
DJ	Metallerzeugung und -bearbeitung, Herstellung von Metallerzeugnissen	26 114	26 013	101	2 335	25 993	121
DK	Maschinenbau	16 679	16 569	109	1 551	16 582	96
DL	Herstellung von Büromasch., DV-Geräten und -Einrichtungen; Elektrotechnik usw.	17 534	17 291	240	1 504	17 425	108
DM	Fahrzeugaubau	9 533	9 456	77	601	9 481	50
DN	Herstellung von Möbeln, Schmuck, Musikinstrumenten usw.; Recycling	5 610	5 553	57	433	5 595	15
E	Energie- und Wasserversorgung	4 799	4 610	188	386	.	.
F	Baugerberbe	55 228	54 896	328	3 911	54 787	436
45.2	dar. Hoch- und Tiefbau	26 833	26 700	132	1 418	26 502	328
G	Handel; Instandhaltung u. Reparatur von Kraftfahrzeugen u. Gebrauchsgütern	41 341	39 962	1 375	4 559	41 087	250
51 (ohne 51.1)	dar. Großhandel	10 114	9 885	228	520	10 044	69
52	Einzelhandel	12 408	11 427	979	1 341	12 294	111
H	Gastgerberbe	6 093	5 568	525	1 071	5 319	770
I	Verkehr und Nachrichtenübermittlung	29 006	28 337	667	932	28 918	87
60-63	Verkehr	25 236	24 865	370	874	25 163	72
64	Nachrichtenübermittlung	3 770	3 472	297	58	3 755	15
J	Kredit- und Versicherungsgerberbe	4 235	4 137	97	393	4 232	3
65	dar. Kreditgerberbe	2 766	2 711	55	306	.	.
K	Grundst., Wohnungswesen, Vermietung beweglicher Sachen usw.	39 876	38 402	1 463	1 080	39 243	630
74.1	dar. Rechtsberatung u.a.	2 312	2 198	114	194	2 296	15
L + Q	Öffentliche Verwaltung u.Ä.	16 667	14 961	1 702	594	16 633	30
75.1	dar. Öffentliche Verwaltung	13 531	12 034	1 497	478	13 504	24
75.2	Öffentliche Sicherheit u.a.	1 194	1 121	69	11	1 189	5
M	Erziehung und Unterricht	14 997	12 326	2 670	4 947	14 795	200
N	Gesundheits-, Veterinär- und Sozialwesen	13 884	12 320	1 547	951	13 661	221
85.1, 85.2	Gesundheits- und Veterinärwesen	8 150	7 591	548	504	7 945	204
85.3	Sozialwesen	5 734	4 729	999	447	5 716	17
O	Erbringung von sonstigen öffentlichen und persönlichen Dienstleistungen	13 366	12 608	743	1 816	13 180	185
P	Private Haushalte	43	39	4	.	43	-
	Insgesamt³⁾	371 306	358 652	12 588	31 291	367 564	3 704

1) Klassifikation der Wirtschaftszweige, Ausgabe 2003 (WZ 2003). Zusätzlich werden ausgewählte Wirtschaftsabteilungen und -gruppen nachgewiesen. -
 2) einschließlich Anlernlinge, Praktikanten und Volontäre - 3) einschließlich Fälle ohne Angabe zur Wirtschaftsgliederung

Noch: 3. Sozialversicherungspflichtig Beschäftigte am Arbeitsort am 30.9.2005 nach Wirtschaftsabschnitten und -unterabschnitten, Vollzeit- und Teilzeitbeschäftigten, Auszubildenden deutschen und ausländischen Beschäftigten

Nr. der Klassifikation ¹⁾	Wirtschaftsgliederung	insgesamt	Und zwar				
			Vollzeitbeschäftigte	Teilzeitbeschäftigte	Auszubildende ²⁾	deutsche	ausländische
						Beschäftigte	
Weiblich							
A + B	Land- und Forstwirtschaft; Fischerei	6 030	5 576	454	351	5 992	38
C	Bergbau und Gewinnung von Steinen und Erden	494	463	31	33	.	.
CA	Kohlenbergbau, Torfgewinnung, Gewinnung von Erdöl und Erdgas usw.	10	.	.	-	10	-
CB	Erzbergbau, Gewinnung von Steinen und Erden, sonstiger Bergbau	484	.	.	33	.	.
D	Verarbeitendes Gewerbe	56 625	51 684	4 938	2 295	56 340	282
DA	Ernährungsgewerbe und Tabakverarbeitung	12 483	10 745	1 738	733	12 398	85
DB + DC	Textil- und Bekleidungsgerberbe; Ledergewerbe	2 468	2 306	162	83	2 430	38
DD	Holzgewerbe (oh. Herstellung von Möbeln)	933	865	68	36	.	.
DE	Papier-, Verlags- und Druckgewerbe	3 831	3 493	338	200	3 827	4
DF	Kokerei, Mineralölverarbeitung, Herstellung von Brutstoffen	7	7	-	-	.	.
DG	Chemische Industrie	2 418	2 258	160	90	2 399	19
DH	Herst. von Gummi- u. Kunststoffwaren	4 295	4 010	284	113	4 275	19
DI	Glasgewerbe, Keramik, Verarbeitung von Steinen und Erden	2 973	2 709	264	107	2 964	9
DJ	Metallerzeugung und -bearbeitung, Herstellung von Metallerzeugnissen	6 687	6 088	599	201	6 662	25
DK	Maschinenbau	3 526	3 134	391	105	3 513	13
DL	Herstellung von Büromasch., DV-Geräten und -Einrichtungen; Elektrotechnik usw.	12 233	11 584	648	490	12 185	47
DM	Fahrzeugbau	2 119	2 034	85	58	2 109	9
DN	Herstellung von Möbeln, Schmuck, Musikinstrumenten usw.; Recycling	2 652	2 451	201	79	2 640	12
E	Energie- und Wasserversorgung	2 139	1 959	180	130	.	.
F	Baugewerbe	6 907	5 866	1 040	235	6 887	20
45.2	dar. Hoch- und Tiefbau	2 371	2 024	346	68	2 365	6
G	Handel; Instandhaltung u. Reparatur von Kraftfahrzeugen u. Gebrauchsgütern	50 563	31 765	18 792	2 732	50 336	226
51 (ohne 51.1)	dar. Großhandel	5 522	4 530	990	249	5 477	45
52	Einzelhandel	37 549	20 490	17 055	1 942	37 396	152
H	Gastgewerbe	12 589	10 323	2 265	1 456	12 284	304
I	Verkehr und Nachrichtenübermittlung	12 310	10 243	2 066	515	12 283	26
60-63	Verkehr	6 402	5 556	845	446	6 383	18
64	Nachrichtenübermittlung	5 908	4 687	1 221	69	5 900	8
J	Kredit- und Versicherungsgewerbe	9 997	8 442	1 552	549	9 992	4
65	dar. Kreditgewerbe	7 774	6 466	1 308	444	.	.
K	Grundst., Wohnungswesen, Vermietung beweglicher Sachen usw.	36 637	28 706	7 914	1 551	36 254	382
74.1	dar. Rechtsberatung u.a.	8 592	7 518	1 074	865	8 570	22
L + Q	Öffentliche Verwaltung u.Ä.	36 454	26 191	10 259	1 065	36 424	28
75.1	dar. Öffentliche Verwaltung	25 514	16 925	8 589	647	25 485	27
75.2	Öffentliche Sicherheit u.a.	2 246	1 900	342	50	2 246	-
M	Erziehung und Unterricht	27 267	13 534	13 732	3 502	27 134	132
N	Gesundheits-, Veterinär- und Sozialwesen	69 687	48 640	21 014	3 672	69 443	232
85.1, 85.2	Gesundheits- und Veterinärwesen	43 780	34 058	9 704	2 438	43 597	178
85.3	Sozialwesen	25 907	14 582	11 310	1 234	25 846	54
O	Erbringung von sonstigen öffentlichen und persönlichen Dienstleistungen	20 086	15 413	4 652	1 991	19 959	122
P	Private Haushalte	135	88	47	-	.	.
	Insgesamt³⁾	348 069	259 031	88 946	20 191	346 241	1 800

1) Klassifikation der Wirtschaftszweige, Ausgabe 2003 (WZ 2003). Zusätzlich werden ausgewählte Wirtschaftsabteilungen und -gruppen nachgewiesen. -
 2) einschließlich Anlernlinge, Praktikanten und Volontäre - 3) einschließlich Fälle ohne Angabe zur Wirtschaftsgliederung

4. Sozialversicherungspflichtig Beschäftigte am Arbeitsort am 30.9.2005 nach deutschen und ausländischen Beschäftigten, zusammengefassten Wirtschaftsabschnitten und Altersgruppen

Stellung im Beruf Wirtschaftsgliederung ¹⁾	Insgesamt	Davon im Alter von ... bis unter ... Jahren								
		unter 20	20 bis 25	25 bis 30	30 bis 40	40 bis 50	50 bis 55	55 bis 60	60 bis 65	65 und mehr
Insgesamt										
Deutsche Beschäftigte										
Land- u. Forstwirt.; Fischerei	19 100	1 262	1 353	1 074	3 738	5 845	2 912	2 177	693	46
Produzierendes Gewerbe	243 009	13 038	20 385	20 474	56 025	75 080	33 203	18 668	5 729	407
Bergbau	3 276	111	206	157	558	1 084	644	382	128	6
Verarbeitendes Gewerbe	171 127	9 006	14 249	13 312	38 673	53 132	23 964	13 943	4 531	317
Energie- u. Wasserversorgung	6 932	361	432	338	1 316	2 476	1 231	530	245	3
Baugewerbe	61 674	3 560	5 498	6 667	15 478	18 388	7 364	3 813	825	81
Handel, Gastgew. u. Verkehr	150 227	8 106	13 439	14 741	37 203	45 364	18 561	10 044	2 510	259
Handel	91 423	5 174	8 520	9 515	23 201	26 821	10 659	5 848	1 501	184
Gastgewerbe	17 603	1 950	2 765	1 943	3 526	4 260	1 791	1 142	209	17
Verkehr u. Nachrichtenüberm.	41 201	982	2 154	3 283	10 476	14 283	6 111	3 054	800	58
Sonstige Dienstleistungen	301 126	13 834	23 216	25 184	63 144	88 535	42 942	31 059	12 667	545
Kredit- u. Versicherungsgew.	14 224	443	1 153	1 379	4 357	3 995	1 666	995	226	10
Grundstückswesen, Vermietung, Dienstl. f. Untern.	75 497	1 557	7 034	8 615	17 493	22 445	10 179	6 224	1 730	220
Öffentliche Verwaltung u.Ä.	53 057	1 193	1 781	2 062	8 255	17 927	10 118	7 791	3 880	50
Öffentliche u. priv. Dienstl. (ohne öffentl. Verwaltung)	158 348	10 641	13 248	13 128	33 039	44 168	20 979	16 049	6 831	265
Zusammen ²⁾	713 805	36 442	58 480	61 481	160 121	214 848	97 625	61 951	21 600	1 257
Ausländische Beschäftigte										
Land- u. Forstwirt.; Fischerei	155	.	17	24	50	50	8	.	.	-
Produzierendes Gewerbe	1 514	30	.	214	562	400	139	60	13	.
Bergbau	7	-	-	.	3	.	-	.	-	-
Verarbeitendes Gewerbe	1 045	24	70	.	358	292	107	40	10	.
Energie- u. Wasserversorgung	6	-	.	-	-	-
Baugewerbe	456	6	24	.	201	104	.	.	3	-
Handel, Gastgew. u. Verkehr	1 663	.	208	323	616	372	70	.	.	3
Handel	476	.	41	69	173	134	39	16	.	-
Gastgewerbe	1 074	23	159	239	404	201	26	.	.	.
Verkehr u. Nachrichtenüberm.	113	-	8	15	39	37	5	.	-	.
Sonstige Dienstleistungen	2 171	30	.	414	807	544	128	77	20	.
Kredit- u. Versicherungsgew.	7	-	-	-	-	-
Grundstückswesen, Vermietung, Dienstl. f. Untern.	1 012	7	.	148	362	302	65	42	8	.
Öffentliche Verwaltung u.Ä.	58	-	.	.	.	17	10	8	3	-
Öffentliche u. priv. Dienstl. (ohne öffentl. Verwaltung)	1 094	23	69	260	427	.	53	27	9	.
Zusammen ²⁾	5 504	89	467	975	2 035	1 366	345	182	37	8
Insgesamt										
Land- u. Forstwirt.; Fischerei	19 257	1 264	1 371	1 098	3 788	5 896	2 920	2 180	694	46
Produzierendes Gewerbe	244 541	13 071	20 483	20 691	56 593	75 483	33 342	18 728	5 742	408
Bergbau	3 283	111	206	158	561	1 086	644	383	128	6
Verarbeitendes Gewerbe	172 185	9 033	14 320	13 457	39 036	53 426	24 071	13 983	4 541	318
Energie- u. Wasserversorgung	6 938	361	433	338	1 316	2 478	1 233	531	245	3
Baugewerbe	62 135	3 566	5 524	6 738	15 680	18 493	7 394	3 831	828	81
Handel, Gastgew. u. Verkehr	151 902	8 137	13 648	15 064	37 822	45 738	18 632	10 086	2 513	262
Handel	91 904	5 180	8 561	9 584	23 375	26 956	10 698	5 864	1 502	184
Gastgewerbe	18 682	1 974	2 925	2 182	3 932	4 462	1 817	1 160	211	19
Verkehr u. Nachrichtenüberm.	41 316	983	2 162	3 298	10 515	14 320	6 117	3 062	800	59
Sonstige Dienstleistungen	303 331	13 866	23 366	25 602	63 965	89 085	43 073	31 138	12 687	549
Kredit- u. Versicherungsgew.	14 232	443	1 154	1 380	4 362	3 996	1 666	995	226	10
Grundstückswesen, Vermietung, Dienstl. f. Untern.	76 513	1 564	7 110	8 765	17 857	22 747	10 244	6 266	1 738	222
Öffentliche Verwaltung u.Ä.	53 121	1 193	1 783	2 067	8 270	17 946	10 129	7 800	3 883	50
Öffentliche u. priv. Dienstl. (ohne öffentl. Verwaltung)	159 465	10 666	13 319	13 390	33 476	44 396	21 034	16 077	6 840	267
Insgesamt ²⁾	719 375	36 541	58 955	62 463	162 179	216 226	97 974	62 135	21 637	1 265

1) Klassifikation der Wirtschaftszweige, Ausgabe 2003 (WZ 2003) - 2) einschließlich Fälle ohne Angabe zur Wirtschaftsgliederung

Noch: 4. Sozialversicherungspflichtig Beschäftigte am Arbeitsort am 30.9.2005 nach deutschen und ausländischen Beschäftigten, zusammengefassten Wirtschaftsabschnitten und Altersgruppen

Stellung im Beruf Wirtschaftsgliederung ¹⁾	Insgesamt	Davon im Alter von ... bis unter ... Jahren								
		unter 20	20 bis 25	25 bis 30	30 bis 40	40 bis 50	50 bis 55	55 bis 60	60 bis 65	65 und mehr
männlich										
Deutsche Beschäftigte										
Land- u. Forstwirt.; Fischerei	13 108	949	967	711	2 565	3 819	1 989	1 484	.	.
Produzierendes Gewerbe	177 151	11 092	16 284	15 862	41 291	51 971	22 749	12 915	4 653	334
Bergbau	2 783	91	174	128	479	926	541	330	108	6
Verarbeitendes Gewerbe	114 787	7 336	10 690	9 376	26 038	33 347	15 113	9 017	3 608	262
Energie- u. Wasserversorgung	4 794	275	279	201	878	1 732	849	370	207	3
Baugewerbe	54 787	3 390	5 141	6 157	13 896	15 966	6 246	3 198	730	63
Handel, Gastgew. u. Verkehr	75 324	4 665	6 732	7 477	18 305	21 968	9 064	5 210	.	.
Handel	41 087	3 213	4 363	4 549	9 821	11 079	4 412	2 597	926	127
Gastgewerbe	5 319	818	935	603	1 093	1 015	445	304	93	13
Verkehr u. Nachrichtenüberm.	28 918	634	1 434	2 325	7 391	9 874	4 207	2 309	698	46
Sonstige Dienstleistungen	101 787	6 037	9 005	8 729	20 535	26 350	13 645	10 814	6 268	404
Kredit- u. Versicherungsgew.	4 232	150	427	539	1 288	998	424	294	106	6
Grundstückswesen, Vermietung, Dienstl. f. Untern.	39 243	731	3 963	4 644	9 250	10 907	5 049	3 309	1 217	173
Öffentliche Verwaltung u.Ä.	16 633	423	502	570	2 177	5 011	3 198	2 745	1 963	44
Öffentliche u. priv. Dienstl. (ohne öffentl. Verwaltung)	41 679	4 733	4 113	2 976	7 820	9 434	4 974	4 466	2 982	181
Zusammen ²⁾	367 564	22 866	33 041	32 782	82 702	104 114	47 448	30 424	13 218	969
Ausländische Beschäftigte										
Land- u. Forstwirt.; Fischerei	117	.	.	19	35	40	8	.	-	-
Produzierendes Gewerbe	1 210	.	.	168	448	324	115	54	.	.
Bergbau
Verarbeitendes Gewerbe	763	.	44	98	254	225	83	34	.	.
Energie- u. Wasserversorgung
Baugewerbe	.	6	3	.
Handel, Gastgew. u. Verkehr	1 107	20	147	213	405	241	48	.	.	3
Handel	250	3	.	.	86	71	.	11	-	-
Gastgewerbe	770	17	119	166	295	138	20	11	.	.
Verkehr u. Nachrichtenüberm.	87	-	.	.	24	32	.	.	-	-
Sonstige Dienstleistungen	1 269	.	74	208	482	352	79	47	11	.
Kredit- u. Versicherungsgew.	.	-	.	-	.	.	-	-	-	-
Grundstückswesen, Vermietung, Dienstl. f. Untern.	630	.	.	79	222	201	44	32	.	.
Öffentliche Verwaltung u.Ä.	.	-	.	3	.	.	3	.	.	-
Öffentliche u. priv. Dienstl. (ohne öffentl. Verwaltung)	606	9	30	126	249	140	32	.	5	.
Zusammen ²⁾	3 704	56	299	608	1 370	957	250	132	.	.
Insgesamt										
Land- u. Forstwirt.; Fischerei	13 227	950	979	730	2 600	3 860	1 997	1 487	.	.
Produzierendes Gewerbe	178 376	11 116	16 354	16 032	41 744	52 297	22 864	12 969	4 665	335
Bergbau	2 789	91	174	129	481	928	541	331	108	6
Verarbeitendes Gewerbe	115 560	7 354	10 735	9 475	26 296	33 573	15 196	9 051	3 617	263
Energie- u. Wasserversorgung	4 799	275	280	201	878	1 733	851	371	207	3
Baugewerbe	55 228	3 396	5 165	6 227	14 089	16 063	6 276	3 216	733	63
Handel, Gastgew. u. Verkehr	76 440	4 690	6 879	7 690	18 712	22 211	9 112	5 238	.	.
Handel	41 341	3 219	4 384	4 583	9 907	11 151	4 436	2 608	926	127
Gastgewerbe	6 093	836	1 054	769	1 390	1 154	465	315	95	15
Verkehr u. Nachrichtenüberm.	29 006	635	1 441	2 338	7 415	9 906	4 211	2 315	698	47
Sonstige Dienstleistungen	103 068	6 051	9 080	8 938	21 023	26 703	13 725	10 862	6 279	407
Kredit- u. Versicherungsgew.	4 235	150	428	539	1 289	999	424	294	106	6
Grundstückswesen, Vermietung, Dienstl. f. Untern.	39 876	735	4 005	4 724	9 474	11 108	5 093	3 341	1 222	174
Öffentliche Verwaltung u.Ä.	16 667	423	504	573	2 188	5 022	3 201	2 748	1 964	44
Öffentliche u. priv. Dienstl. (ohne öffentl. Verwaltung)	42 290	4 743	4 143	3 102	8 072	9 574	5 007	4 479	2 987	183
Insgesamt ²⁾	371 306	22 931	33 345	33 393	84 085	105 077	47 699	30 557	13 243	976

1) Klassifikation der Wirtschaftszweige, Ausgabe 2003 (WZ 2003) - 2) einschließlich Fälle ohne Angabe zur Wirtschaftsgliederung

Noch: 4. Sozialversicherungspflichtig Beschäftigte am Arbeitsort am 30.9.2005 nach deutschen und ausländischen Beschäftigten, zusammengefassten Wirtschaftsabschnitten und Altersgruppen

Stellung im Beruf Wirtschaftsgliederung ¹⁾	Insgesamt	Davon im Alter von ... bis unter ... Jahren								
		unter 20	20 bis 25	25 bis 30	30 bis 40	40 bis 50	50 bis 55	55 bis 60	60 bis 65	65 und mehr
weiblich										
Deutsche Beschäftigte										
Land- u. Forstwirt.; Fischerei	5 992	313	386	363	1 173	2 026	923	693	.	.
Produzierendes Gewerbe	65 858	1 946	4 101	4 612	14 734	23 109	10 454	5 753	1 076	73
Bergbau	493	20	32	29	79	158	103	52	20	-
Verarbeitendes Gewerbe	56 340	1 670	3 559	3 936	12 635	19 785	8 851	4 926	923	55
Energie- u. Wasserversorgung	2 138	86	153	137	438	744	382	160	38	-
Baugewerbe	6 887	170	357	510	1 582	2 422	1 118	615	95	18
Handel, Gastgew. u. Verkehr	74 903	3 441	6 707	7 264	18 898	23 396	9 497	4 834	.	.
Handel	50 336	1 961	4 157	4 966	13 380	15 742	6 247	3 251	575	57
Gastgewerbe	12 284	1 132	1 830	1 340	2 433	3 245	1 346	838	116	4
Verkehr u. Nachrichtenüberm.	12 283	348	720	958	3 085	4 409	1 904	745	102	12
Sonstige Dienstleistungen	199 339	7 797	14 211	16 455	42 609	62 185	29 297	20 245	6 399	141
Kredit- u. Versicherungsgew.	9 992	293	726	840	3 069	2 997	1 242	701	120	4
Grundstückswesen, Vermietung, Dienstl. f. Untern.	36 254	826	3 071	3 971	8 243	11 538	5 130	2 915	513	47
Öffentliche Verwaltung u.Ä.	36 424	770	1 279	1 492	6 078	12 916	6 920	5 046	1 917	6
Öffentliche u. priv. Dienstl. (ohne öffentl. Verwaltung)	116 669	5 908	9 135	10 152	25 219	34 734	16 005	11 583	3 849	84
Zusammen ²⁾	346 241	13 576	25 439	28 699	77 419	110 734	50 177	31 527	8 382	288
Ausländische Beschäftigte										
Land- u. Forstwirt.; Fischerei	38	.	.	5	15	10	-	-	.	-
Produzierendes Gewerbe	304	.	.	46	114	76	24	.	.	-
Bergbau	.	-	-	-	-	-	-	-	-	-
Verarbeitendes Gewerbe	282	.	26	.	104	67	24	.	.	-
Energie- u. Wasserversorgung	.	-	-	-	-	-	-	-	-	-
Baugewerbe	.	-	-	-	-	-	-	-	-	-
Handel, Gastgew. u. Verkehr	556	.	61	110	211	131	22	.	.	-
Handel	226	.	.	.	87	63	.	5	.	-
Gastgewerbe	304	6	40	73	109	63	.	.	-	-
Verkehr u. Nachrichtenüberm.	26	-	.	.	15	5	.	.	-	-
Sonstige Dienstleistungen	902	.	.	206	325	192	49	30	9	.
Kredit- u. Versicherungsgew.	.	-	-	.	.	-	-	-	-	-
Grundstückswesen, Vermietung, Dienstl. f. Untern.	382	.	.	69	140	101	21	10	.	.
Öffentliche Verwaltung u.Ä.	.	-	-	.	.	.	7	.	.	-
Öffentliche u. priv. Dienstl. (ohne öffentl. Verwaltung)	488	14	39	134	178	.	21	.	4	-
Zusammen ²⁾	1 800	33	168	367	665	409	95	50	.	.
Insgesamt										
Land- u. Forstwirt.; Fischerei	6 030	314	392	368	1 188	2 036	923	693	.	.
Produzierendes Gewerbe	66 165	1 955	4 129	4 659	14 849	23 186	10 478	5 759	1 077	73
Bergbau	494	20	32	29	80	158	103	52	20	-
Verarbeitendes Gewerbe	56 625	1 679	3 585	3 982	12 740	19 853	8 875	4 932	924	55
Energie- u. Wasserversorgung	2 139	86	153	137	438	745	382	160	38	-
Baugewerbe	6 907	170	359	511	1 591	2 430	1 118	615	95	18
Handel, Gastgew. u. Verkehr	75 462	3 447	6 769	7 374	19 110	23 527	9 520	4 848	.	.
Handel	50 563	1 961	4 177	5 001	13 468	15 805	6 262	3 256	576	57
Gastgewerbe	12 589	1 138	1 871	1 413	2 542	3 308	1 352	845	116	4
Verkehr u. Nachrichtenüberm.	12 310	348	721	960	3 100	4 414	1 906	747	102	12
Sonstige Dienstleistungen	200 263	7 815	14 286	16 664	42 942	62 382	29 348	20 276	6 408	142
Kredit- u. Versicherungsgew.	9 997	293	726	841	3 073	2 997	1 242	701	120	4
Grundstückswesen, Vermietung, Dienstl. f. Untern.	36 637	829	3 105	4 041	8 383	11 639	5 151	2 925	516	48
Öffentliche Verwaltung u.Ä.	36 454	770	1 279	1 494	6 082	12 924	6 928	5 052	1 919	6
Öffentliche u. priv. Dienstl. (ohne öffentl. Verwaltung)	117 175	5 923	9 176	10 288	25 404	34 822	16 027	11 598	3 853	84
Insgesamt ²⁾	348 069	13 610	25 610	29 070	78 094	111 149	50 275	31 578	8 394	289

1) Klassifikation der Wirtschaftszweige, Ausgabe 2003 (WZ 2003) - 2) einschließlich Fälle ohne Angabe zur Wirtschaftsgliederung

5. Sozialversicherungspflichtig Beschäftigte am Arbeitsort am 30.9.2005 nach zusammengefassten Wirtschaftsabschnitten, Altersgruppen, Ausländern sowie beruflicher Ausbildung

Wirtschaftsgliederung ¹⁾ Altersgruppen (von ... bis unter ... Jahren) Stellung im Beruf Ausländer	Insgesamt ²⁾	Darunter					Ohne abgeschlossene Berufsausbildung
		mit abgeschlossener Berufsausbildung				zusammen	
		davon mit Abschluss an einer			Berufsfach/Fachschule ³⁾		
Insgesamt							
Land- u. Forstwirtschaft; Fischerei	19 257	16 270	15 055	708	507	1 705	
Produzierendes Gewerbe	244 541	197 030	179 040	8 876	9 114	25 844	
Bergbau	3 283	2 840	2 552	170	118	221	
Verarbeitendes Gewerbe	172 185	137 998	123 613	6 799	7 586	19 694	
Energie und Wasserversorgung	6 938	6 188	5 125	550	513	552	
Baugewerbe	62 135	50 004	47 750	1 357	897	5 377	
Handel, Gastgewerbe und Verkehr	151 902	115 145	110 696	2 382	2 067	14 960	
Handel	91 904	71 248	68 325	1 463	1 460	9 349	
Gastgewerbe	18 682	10 142	9 973	105	64	2 963	
Verkehr und Nachrichtenübermittlung	41 316	33 755	32 398	814	543	2 648	
Sonstige Dienstleistungen	303 331	245 848	196 884	14 701	34 263	30 294	
Kredit- und Versicherungsgewerbe	14 232	12 490	11 028	573	889	1 224	
Grundstücksw., Vermiet., Dienstl. f. U.	76 513	55 236	45 566	3 567	6 103	7 772	
Öffentliche Verwaltung u.Ä.	53 121	49 078	41 532	3 109	4 437	2 566	
Öffentl. u. priv. Dienstl. (oh. öffentl. Verw.)	159 465	129 044	98 758	7 452	22 834	18 732	
unter 20	36 541	3 532	3 462	57	13	30 284	
20 bis 25	58 955	35 223	34 472	491	260	17 016	
25 bis 30	62 463	50 348	44 950	1 835	3 563	4 350	
30 bis 35	69 160	58 531	51 722	2 219	4 590	2 794	
35 bis 40	93 019	79 580	70 886	2 879	5 815	3 460	
40 bis 45	112 018	96 537	85 800	4 053	6 684	4 338	
45 bis 50	104 208	90 307	79 077	4 393	6 837	4 054	
50 bis 55	97 974	85 282	71 807	4 887	8 588	3 702	
55 bis 60	62 135	54 440	44 504	3 916	6 020	2 356	
60 bis 65	21 637	19 607	14 395	1 844	3 368	682	
65 und mehr	1 265	945	636	94	215	60	
Insgesamt ⁶⁾	719 375	574 332	501 711	26 668	45 953	73 096	
darunter Ausländer	5 504	2 759	1 688	128	943	705	
darunter weiblich							
Land- u. Forstwirtschaft; Fischerei	6 030	5 166	4 747	261	158	455	
Produzierendes Gewerbe	66 165	53 178	48 460	2 585	2 133	6 766	
Bergbau	494	432	366	36	30	43	
Verarbeitendes Gewerbe	56 625	45 122	41 446	1 980	1 696	6 207	
Energie und Wasserversorgung	2 139	1 929	1 553	207	169	145	
Baugewerbe	6 907	5 695	5 095	362	238	371	
Handel, Gastgewerbe und Verkehr	75 462	57 933	55 897	1 158	878	6 615	
Handel	50 563	40 145	38 737	731	677	4 034	
Gastgewerbe	12 589	7 109	7 005	69	35	1 840	
Verkehr und Nachrichtenübermittlung	12 310	10 679	10 155	358	166	741	
Sonstige Dienstleistungen	200 263	166 012	139 101	9 298	17 613	16 932	
Kredit- und Versicherungsgewerbe	9 997	8 876	8 066	367	443	726	
Grundstücksw., Vermiet., Dienstl. f. U.	36 637	25 173	21 602	1 461	2 110	3 942	
Öffentliche Verwaltung u.Ä.	36 454	33 902	29 616	1 971	2 315	1 598	
Öffentl. u. priv. Dienstl. (oh. öffentl. Verw.)	117 175	98 061	79 817	5 499	12 745	10 666	
unter 20	13 610	1 415	1 382	28	5	10 934	
20 bis 25	25 610	15 340	14 847	324	169	7 177	
25 bis 30	29 070	23 975	21 018	984	1 973	1 686	
30 bis 35	31 894	27 374	24 311	962	2 101	1 140	
35 bis 40	46 200	39 619	35 564	1 510	2 545	1 674	
40 bis 45	57 347	49 376	44 083	2 197	3 096	2 244	
45 bis 50	53 802	46 392	40 678	2 417	3 297	2 194	
50 bis 55	50 275	43 502	36 919	2 459	4 124	2 126	
55 bis 60	31 578	27 498	23 081	1 770	2 647	1 396	
60 bis 65	8 394	7 633	6 192	641	800	289	
65 und mehr	289	196	159	11	26	22	
Zusammen ⁶⁾	348 069	282 320	248 234	13 303	20 783	30 882	
darunter Ausländer	1 800	881	490	55	336	267	

1) Klassifikation der Wirtschaftszweige, Ausgabe 2003 (WZ 2003) - 2) einschl. Fälle "mit unbekannter Ausbildung" bzw. "Angabe nicht möglich" oder "ohne Angabe" - 3) einschl. abgeschlossene Lehr- oder Anlernausbildung - 4) einschl. Ingenieurschulen - 5) einschl. Lehrerausbildung - 6) einschl. Fälle "ohne Angabe"

6. Ausländische sozialversicherungspflichtig Beschäftigte am Arbeitsort am 30.9.2005 nach zusammen

Lfd. Nr.	Wirtschaftsgliederung ¹⁾ Altersgruppen (von ... bis unter ... Jahren)	Insgesamt	Darunter mit EU-Mitgliedslandes								
			EU-25 zusammen	davon						Polen	Portugal
				Frankreich	Griechenland	Italien	Niederlande	Österreich			
Insgesamt											
1	Land- u. Forstwirtschaft; Fischerei	155	89	.	-	3	5	-	75	.	
2	Produzierendes Gewerbe	1 514	488	19	15	36	17	25	137	80	
3	Bergbau	7	5	-	-	.	-	-	.	.	
4	Verarbeitendes Gewerbe	1 045	332	.	6	18	12	17	120	.	
5	Energie und Wasserversorgung	6	3	-	-	-	-	-	-	-	
6	Baugewerbe	456	148	.	9	.	5	8	.	64	
7	Handel, Gastgewerbe und Verkehr	1 663	493	.	113	137	9	19	82	.	
8	Handel	476	133	3	.	9	4	11	55	.	
9	Gastgewerbe	1 074	322	.	.	125	.	.	20	27	
10	Verkehr und Nachrichtenübermittlung	113	38	.	-	3	.	.	7	-	
11	Sonstige Dienstleistungen	2 171	747	82	28	60	23	51	132	18	
12	Kredit- und Versicherungsgewerbe	7	4	-	-	-	-	-	-	-	
13	Grundstücksw., Vermiet., Dienstl. f. U.	1 012	283	57	15	26	12	.	40	14	
14	Öffentliche Verwaltung u.Ä.	58	26	.	.	-	.	.	3	-	
15	Öffentl. u. priv. Dienstl. (oh. öffentl. Verw.)	1 094	434	.	.	34	.	41	89	4	
16	unter 20	89	24	-	.	7	.	-	.	3	
17	20 bis 25	467	140	11	14	17	4	3	43	8	
18	25 bis 30	975	356	21	35	45	6	21	84	28	
19	30 bis 35	1 077	367	15	39	57	7	15	74	31	
20	35 bis 40	958	258	25	25	38	7	24	53	23	
21	40 bis 45	809	217	15	17	29	15	10	58	16	
22	45 bis 50	557	167	.	13	16	7	6	48	9	
23	50 bis 55	345	171	8	7	14	5	6	47	7	
24	55 bis 60	182	92	3	.	10	.	7	13	5	
25	60 bis 65	37	21	.	.	.	-	3	.	-	
26	65 und mehr	8	5	-	.	.	-	-	.	-	
27	Insgesamt ²⁾³⁾	5 504	1 818	108	156	237	54	95	426	130	
darunter weiblich											
28	Land- u. Forstwirtschaft; Fischerei	38	28	-	-	.	.	-	24	-	
29	Produzierendes Gewerbe	304	96	6	.	.	.	4	44	3	
30	Bergbau	.	.	-	-	-	-	-	.	-	
31	Verarbeitendes Gewerbe	282	90	6	.	4	-	4	.	3	
32	Energie und Wasserversorgung	.	-	-	-	-	-	-	-	-	
33	Baugewerbe	.	.	-	-	.	.	-	.	-	
34	Handel, Gastgewerbe und Verkehr	556	162	.	30	28	.	3	36	14	
35	Handel	226	54	.	-	.	-	3	19	.	
36	Gastgewerbe	304	96	-	30	24	-	-	14	.	
37	Verkehr und Nachrichtenübermittlung	26	12	-	-	.	.	-	3	-	
38	Sonstige Dienstleistungen	902	315	17	.	24	7	19	73	8	
39	Kredit- und Versicherungsgewerbe	4	.	-	-	-	-	-	-	-	
40	Grundstücksw., Vermiet., Dienstl. f. U.	382	102	7	9	13	3	.	22	.	
41	Öffentliche Verwaltung u.Ä.	28	.	-	-	-	-	.	3	-	
42	Öffentl. u. priv. Dienstl. (oh. öffentl. Verw.)	488	197	10	.	11	4	15	48	.	
43	unter 20	33	.	-	-	-	-	-	.	.	
44	20 bis 25	168	54	-	.	7	.	-	21	3	
45	25 bis 30	367	159	9	12	12	.	7	36	13	
46	30 bis 35	329	126	4	9	14	.	6	33	.	
47	35 bis 40	336	89	5	7	11	.	8	21	.	
48	40 bis 45	240	65	4	6	8	.	.	27	3	
49	45 bis 50	169	47	.	4	3	3	.	19	.	
50	50 bis 55	95	29	.	3	.	-	-	14	-	
51	55 bis 60	50	22	-	-	-	-	-	.	-	
52	60 bis 65	.	.	-	-	-	-	-	.	-	
53	65 und mehr	.	-	-	-	-	-	-	.	-	
54	zusammen ²⁾³⁾	1 800	601	25	46	58	11	26	177	25	

1) Klassifikation der Wirtschaftszweige, Ausgabe 2003 (WZ 2003) - 2) ohne "Staatenlos" bzw. "Personen mit ungeklärter Staatsangehörigkeit" - 3) einschl. Fälle "ohne Angabe"

gefassten Wirtschaftsabschnitten, Altersgruppen und ausgewählten Staatsangehörigkeiten

Staatsangehörigkeit eines											Lfd. Nr.
				anderen Staates							
Spanien	Tschechi- sche Republik	Vereinig- tes Königreich	übrige	Serbien und Monte- negro	Türkei	sonstiges Europa	Marokko	Vereinigte Staaten	Vietnam	übrige	
Insgesamt											
-	-	-	3	7	19	8	-	-	-	32	1
11	18	10	120	88	224	250	9	10	182	263	2
-	-	.	-	.	-	-	-	-	-	.	3
7	15	.	95	.	86	185	4	.	178	213	4
-	-	-	3	-	-	.	-	-	-	.	5
4	3	-	22	49	138	.	5	.	4	47	6
6	18	10	63	40	261	155	6	4	340	364	7
.	.	6	33	7	32	78	3	.	.	91	8
3	10	.	14	28	221	53	3	-	209	238	9
.	.	.	16	5	8	24	-	.	.	35	10
35	64	45	209	52	155	562	15	51	152	437	11
.	-	-	-	-	-	-	-	-	-	-	12
.	16	15	70	31	131	213	10	16	138	190	13
-	3	-	-	-	-	-	-	-	-	-	14
24	45	30	122	21	24	330	5	33	11	236	15
.	.	-	5	.	18	15	.	-	8	18	16
5	9	3	23	15	88	67	.	.	65	86	17
17	26	5	68	42	148	165	5	5	68	186	18
12	29	11	77	40	154	164	10	13	97	232	19
7	10	11	35	34	99	188	5	14	160	200	20
5	10	14	28	20	84	138	-	11	146	193	21
.	5	7	47	13	42	117	3	11	89	115	22
-	.	5	64	8	10	72	-	5	35	44	23
-	3	6	41	9	12	40	.	.	6	19	24
-	-	.	7	-	.	.	-	-	-	3	25
-	-	.	-	.	.	.	-	-	-	-	26
52	100	65	395	187	659	975	30	65	674	1 096	27
darunter weiblich											
-	-	-	.	-	.	.	-	-	-	6	28
.	9	71	48	29
-	-	-	-	-	-	-	-	-	-	-	30
.	.	.	20	.	7	67	.	.	.	42	31
-	-	-	-	-	-	-	-	-	-	.	32
-	-	-	-	-	-	-	-	-	-	.	33
.	15	.	30	.	43	84	.	-	181	75	34
.	7	.	17	.	.	48	.	-	84	29	35
-	.	-	.	8	34	27	-	-	97	42	36
.	.	-	.	.	.	9	-	-	-	4	37
22	30	11	.	19	24	293	.	.	71	163	38
.	-	-	-	-	-	-	-	-	-	.	39
-	.	-	24	8	20	114	.	.	60	73	40
-	.	-	8	-	-	9	-	-	-	.	41
17	19	.	56	11	4	170	.	9	.	85	42
-	-	-	.	4	4	8	.	-	.	7	43
4	.	.	12	7	11	32	-	.	36	.	44
9	19	.	38	6	19	90	.	.	34	55	45
5	16	3	33	.	11	75	.	.	52	60	46
4	7	.	21	3	13	86	-	3	88	54	47
.	5	-	8	3	12	59	-	.	57	.	48
.	-	4	9	.	.	51	-	3	37	24	49
-	.	-	7	.	.	33	-	.	14	15	50
-	.	-	10	.	-	15	.	-	-	7	51
-	-	-	-	-	-	-	-	-	-	-	52
-	-	-	-	-	-	-	-	-	-	-	53
25	54	13	141	31	76	455	6	16	323	292	54

7. Sozialversicherungspflichtig Beschäftigte am Arbeitsort in den kreisfreien

Schl.- Nr. 1)	Kreisfreie Stadt Landkreis Land (i = insgesamt, w = weiblich)	Insgesamt 3)	Darunter im						
			Land- und Forst- wirt- schaft; Fischerei	Produ- zierendes Gewerbe	davon			Baugewerbe	
					Bergbau	Verarbei- tendes Gewerbe	Energie- und Wasserver- sorgung		
16 0 51	Stadt Erfurt	i	94 836	665	16 718	281	8 568	2 039	5 830
		w	49 268	229	4 524	43	2 993	726	762
16 0 52	Stadt Gera	i	35 920	212	6 216	.	3 653	.	1 989
		w	19 343	47	1 645	.	1 284	.	194
16 0 53	Stadt Jena	i	42 235	108	10 491	-	8 243	411	1 837
		w	22 265	31	2 881	-	2 590	121	170
16 0 54	Stadt Suhl	i	16 764	61	3 751	.	2 736	.	918
		w	9 258	12	1 192	.	1 071	.	93
16 0 55	Stadt Weimar	i	21 348	84	3 517	.	2 000	.	1 339
		w	11 702	30	977	.	793	.	128
16 0 56	Stadt Eisenach	i	21 064	61	8 015	.	6 947	.	970
		w	10 003	11	2 012	.	1 867	.	115
16 0 61	Eichsfeld	i	30 359	894	13 365	149	9 072	119	4 025
		w	13 524	249	3 447	8	3 005	27	407
16 0 62	Nordhausen	i	27 374	764	8 065	323	4 223	92	3 427
		w	13 038	262	1 509	44	1 080	26	359
16 0 63	Wartburgkreis	i	38 648	1 254	19 180	973	14 408	226	3 573
		w	16 934	461	5 101	124	4 426	63	488
16 0 64	Unstrut-Hainich-Kreis	i	31 364	1 631	10 085	144	6 688	164	3 089
		w	15 999	418	2 493	24	2 053	58	358
16 0 65	Kyffhäuserkreis	i	20 082	1 077	6 590	116	4 069	87	2 318
		w	9 985	238	1 672	41	1 335	29	267
16 0 66	Schmalkalden-Meiningen	i	41 566	911	17 594	92	13 785	387	3 330
		w	19 552	267	5 301	10	4 804	131	356
16 0 67	Gotha	i	44 592	1 322	16 966	14	12 665	245	4 042
		w	20 298	464	4 428	3	3 879	75	471
16 0 68	Sömmerda	i	19 543	975	8 487	42	6 326	116	2 003
		w	8 310	306	2 206	5	1 978	30	193
16 0 69	Hildburghausen	i	18 325	980	7 906	10	5 934	147	1 815
		w	8 716	323	2 327	-	2 111	38	178
16 0 70	Ilm-Kreis	i	30 953	785	12 330	82	9 592	191	2 465
		w	13 918	231	3 351	10	3 020	59	262
16 0 71	Weimarer Land	i	22 209	1 068	7 732	38	4 484	111	3 099
		w	10 188	286	1 897	6	1 478	31	382
16 0 72	Sonneberg	i	18 274	261	8 736	50	7 222	251	1 213
		w	8 765	80	2 974	4	2 759	65	146
16 0 73	Saalfeld-Rudolstadt	i	34 452	1 071	13 756	231	9 780	680	3 065
		w	16 713	324	3 874	34	3 368	177	295
16 0 74	Saale-Holzland-Kreis	i	25 550	1 384	9 969	63	6 718	131	3 057
		w	11 606	439	2 750	7	2 366	34	343
16 0 75	Saale-Orla-Kreis	i	28 947	1 503	13 681	245	10 764	162	2 510
		w	13 100	577	3 953	51	3 564	37	301
16 0 76	Greiz	i	28 545	1 333	11 782	146	7 614	216	3 806
		w	12 909	476	3 088	27	2 625	49	387
16 0 77	Altenburger Land	i	26 425	853	9 609	189	6 694	311	2 415
		w	12 675	269	2 563	31	2 176	104	252
16	Thüringen	i	719 375	19 257	244 541	3 283	172 185	6 938	62 135
		w	348 069	6 030	66 165	494	56 625	2 139	6 907

1) Regionalschlüssel gemäß amtlichem Gemeindeverzeichnis - 2) Klassifikation der Wirtschaftszeige, Ausgabe 2003 (WZ 2003) - 3) einschließlich Fälle ohne Angabe

Städten und Landkreisen am 30.9.2005 nach Wirtschaftsabschnitten

Wirtschaftsabschnitt ²⁾										Schl.- Nr. ¹⁾
Handel, Gastgewerbe und Verkehr	davon			Sonstige Dienst- leistungen	davon					
	Handel	Gastgewerbe	Verkehr- und Nach- richten- über- mittlung		Kredit- und Ver- sicherungs- gewerbe	Grundstücks- wesen, Vermietung, Dienstlei- stungen für Unternehmen	Öffentliche Verwaltung u.Ä.	Öffentliche und private Dienstlei- stungen (ohne öffentliche Verwaltung)		
22 726	11 496	2 420	8 810	54 682	3 424	19 156	11 446	20 656	16 0 51	
11 573	6 436	1 504	3 633	32 926	2 168	8 780	7 937	14 041		
7 849	4 794	680	2 375	21 626	1 252	6 350	3 802	10 222	16 0 52	
3 909	2 713	464	732	13 730	852	2 754	2 915	7 209		
7 127	5 164	964	999	24 454	775	7 524	2 114	14 041	16 0 53	
3 861	3 004	547	310	15 465	505	3 691	1 556	9 713		
3 841	2 357	412	1 072	9 111	598	2 091	2 250	4 172	16 0 54	
1 849	1 152	256	441	6 205	363	1 131	1 541	3 170		
4 618	2 728	1 257	633	13 128	406	3 565	1 791	7 366	16 0 55	
2 429	1 491	776	162	8 266	306	1 534	1 236	5 190		
4 500	2 707	797	996	8 488	482	2 826	1 033	4 147	16 0 56	
2 449	1 624	555	270	5 531	330	1 404	643	3 154		
5 999	3 739	535	1 725	10 092	480	1 340	2 043	6 229	16 0 61	
2 714	2 072	356	286	7 112	340	733	1 285	4 754		
6 080	3 955	527	1 598	12 465	598	2 194	1 838	7 835	16 0 62	
2 883	2 097	358	428	8 384	429	1 026	1 215	5 714		
7 256	4 302	991	1 963	10 951	451	2 385	2 208	5 907	16 0 63	
3 447	2 374	649	424	7 919	357	1 416	1 478	4 668		
6 022	4 357	584	1 081	13 593	626	2 487	1 976	8 504	16 0 64	
3 199	2 515	402	282	9 875	460	1 544	1 275	6 596		
3 689	2 619	435	635	8 726	410	1 196	1 870	5 250	16 0 65	
2 100	1 592	291	217	5 975	283	614	1 217	3 861		
7 464	4 452	1 298	1 714	15 502	638	3 569	2 363	8 932	16 0 66	
3 689	2 424	870	395	10 271	471	1 711	1 551	6 538		
11 074	6 645	1 461	2 968	15 229	539	4 361	2 673	7 656	16 0 67	
5 499	3 466	1 037	996	9 906	408	1 843	1 952	5 703		
3 941	2 480	320	1 141	6 079	194	1 614	1 293	2 978	16 0 68	
1 755	1 313	229	213	4 002	138	731	919	2 214		
3 223	2 157	428	638	6 215	247	974	1 102	3 892	16 0 69	
1 695	1 239	291	165	4 371	185	566	705	2 915		
6 333	3 987	896	1 450	11 505	482	2 593	2 186	6 244	16 0 70	
3 098	2 117	612	369	7 238	359	1 132	1 444	4 303		
5 235	3 088	629	1 518	8 163	110	1 141	1 511	5 401	16 0 71	
2 394	1 520	421	453	5 610	87	522	1 018	3 983		
2 959	2 036	288	635	6 318	324	2 002	869	3 123	16 0 72	
1 553	1 191	178	184	4 158	258	916	566	2 418		
6 631	4 109	857	1 665	12 992	766	2 510	2 036	7 680	16 0 73	
3 442	2 434	614	394	9 073	564	1 265	1 334	5 910		
6 515	3 663	1 137	1 715	7 682	226	1 650	1 220	4 586	16 0 74	
3 105	1 851	904	350	5 312	170	767	854	3 521		
5 451	3 106	597	1 748	8 309	489	1 713	1 497	4 610	16 0 75	
2 605	1 622	441	542	5 963	391	904	1 031	3 637		
7 038	4 420	568	2 050	8 389	240	1 508	1 775	4 866	16 0 76	
3 230	2 356	413	461	6 112	205	805	1 199	3 903		
6 331	3 543	601	2 187	9 632	475	1 764	2 225	5 168	16 0 77	
2 984	1 960	421	603	6 859	368	848	1 583	4 060		
151 902	91 904	18 682	41 316	303 331	14 232	76 513	53 121	159 465	16	
75 462	50 563	12 589	12 310	200 263	9 997	36 637	36 454	117 175		

zur wirtschaftlichen Gliederung

8. Sozialversicherungspflichtig Beschäftigte am Arbeitsort in den kreisfreien Städten und Landkreisen am 30.9.2005 nach deutschen und ausländischen Beschäftigten sowie Vollzeit- und Teilzeitbeschäftigten

Kreisfreie Stadt Landkreis Land (i = insgesamt, w = weiblich)		Insgesamt	Und zwar			
			deutsche	ausländische	Vollzeit- beschäftigte	Teilzeit- beschäftigte
			Beschäftigte			
Stadt Erfurt	i	94 836	93 915	911	81 760	13 027
	w	49 268	48 916	347	38 188	11 054
Stadt Gera	i	35 920	35 715	200	30 720	5 191
	w	19 343	19 277	64	14 722	4 615
Stadt Jena	i	42 235	41 679	552	34 908	7 318
	w	22 265	22 046	217	16 277	5 983
Stadt Suhl	i	16 764	16 670	93	14 231	2 531
	w	9 258	9 217	40	7 023	2 235
Stadt Weimar	i	21 348	21 118	230	17 958	3 370
	w	11 702	11 635	67	8 871	2 818
Stadt Eisenach	i	21 064	20 888	172	18 040	3 022
	w	10 003	9 952	50	7 334	2 668
Eichsfeld	i	30 359	30 229	126	25 009	5 348
	w	13 524	13 490	32	8 611	4 913
Nordhausen	i	27 374	27 121	251	23 340	4 032
	w	13 038	12 982	54	9 391	3 646
Wartburgkreis	i	38 648	38 313	334	34 031	4 611
	w	16 934	16 825	109	12 726	4 203
Unstrut-Hainich-Kreis	i	31 364	31 178	184	26 220	5 143
	w	15 999	15 938	59	11 420	4 578
Kyffhäuserkreis	i	20 082	19 993	89	17 330	2 751
	w	9 985	9 944	41	7 506	2 479
Schmalkalden-Meiningen	i	41 566	41 235	325	35 960	5 600
	w	19 552	19 435	114	14 516	5 033
Gotha	i	44 592	44 142	445	39 147	5 442
	w	20 298	20 193	103	15 573	4 723
Sömmerda	i	19 543	19 448	94	17 344	2 196
	w	8 310	8 281	29	6 377	1 932
Hildburghausen	i	18 325	18 243	80	15 360	2 965
	w	8 716	8 684	30	6 025	2 691
Ilm-Kreis	i	30 953	30 710	241	26 957	3 991
	w	13 918	13 843	74	10 549	3 366
Weimarer Land	i	22 209	22 066	140	19 380	2 827
	w	10 188	10 143	45	7 775	2 413
Sonneberg	i	18 274	18 163	108	16 139	2 134
	w	8 765	8 723	41	6 845	1 919
Saalfeld-Rudolstadt	i	34 452	34 280	169	29 786	4 647
	w	16 713	16 652	61	12 618	4 083
Saale-Holzland-Kreis	i	25 550	25 214	334	22 183	3 366
	w	11 606	11 497	108	8 656	2 949
Saale-Orla-Kreis	i	28 947	28 791	154	24 755	4 191
	w	13 100	13 070	30	9 409	3 691
Greiz	i	28 545	28 401	141	24 898	3 633
	w	12 909	12 850	58	9 659	3 239
Altenburger Land	i	26 425	26 293	131	22 227	4 198
	w	12 675	12 648	27	8 960	3 715
Thüringen	i	719 375	713 805	5 504	617 683	101 534
	w	348 069	346 241	1 800	259 031	88 946

9. Sozialversicherungspflichtig Beschäftigte am Wohnort am 30.9.2005 nach Berufsbereichen, -abschnitten und ausgewählten -gruppen sowie beruflicher Ausbildung

Berufliche Gliederung ¹⁾	Insgesamt ²⁾	Darunter				
		mit abgeschlossener Berufsausbildung				ohne abgeschlossene Berufsausbildung
		zusammen	davon mit Abschluss an einer			
	Berufsfach-/ Fachschule ³⁾		Fachhoch- schule ⁴⁾	wissenschaft- lichen Hoch- schule, Universität ⁵⁾		
Insgesamt						
Pflanzenbauer, Tierzüchter, Fischereiberufe	19 691	15 605	14 701	513	391	2 429
Bergleute, Mineralgewinner	1 036	803	784	11	8	78
Fertigungsberufe						
Steinbearbeiter, Baustoffhersteller	2 135	1 536	1 513	13	10	417
Keramiker, Glasmacher	3 851	3 180	3 130	24	26	528
Chemiearbeiter, Kunststoffverarbeiter	12 489	9 436	9 320	71	45	2 182
darunter Chemiearbeiter	5 191	4 085	3 994	50	41	765
Papierhersteller, -verarbeiter, Drucker	5 635	4 343	4 293	35	15	853
darunter Drucker	2 470	1 929	1 895	26	8	347
Holzaufbereiter, Holzwarenfertiger u. verw. Berufe	2 289	1 811	1 801	7	3	398
Metallerzeuger, -bearbeiter	17 180	13 844	13 749	72	23	2 218
darunter Metallverformer (spanend)	8 606	6 891	6 853	29	9	1 263
Schlosser, Mechaniker und zugeordnete Berufe	62 764	49 130	48 793	253	84	9 109
darunter Schlosser	24 937	20 002	19 910	70	22	2 913
darunter Mechaniker	16 843	12 107	11 986	100	21	3 684
Elektriker	22 671	18 420	18 205	153	62	2 584
Montierer und Metallberufe, a.n.g.	14 255	10 609	10 542	47	20	2 445
Textil- und Bekleidungsberufe	3 811	3 080	3 060	11	9	428
darunter Textilverarbeiter	2 335	1 821	1 816	.	.	282
Lederhersteller, Leder- und Fellverarbeiter	1 404	1 120	1 111	.	.	213
Ernährungsberufe	23 779	15 594	15 529	43	22	4 436
darunter Speisebereiter	13 505	7 619	7 597	18	4	2 789
Bauberufe	31 029	24 237	24 157	56	24	3 034
darunter Maurer, Betonbauer	11 597	9 646	9 621	18	7	852
Bau-, Raumausstatter, Polsterer	6 956	4 994	4 971	15	8	796
Tischler, Modellbauer	7 551	5 560	5 538	14	8	1 420
Maler, Lackierer und verwandte Berufe	8 353	6 330	6 313	.	.	1 322
Warenprüfer, Versandfertigtmacher	11 449	8 593	8 337	143	113	1 560
Hilfsarbeiter ohne nähere Tätigkeitsangabe	20 354	14 024	13 939	63	22	2 783
Maschinisten und zugehörige Berufe	8 098	6 767	6 707	45	15	639
Zusammen	266 053	202 608	201 008	1 088	512	37 365
Technische Berufe						
Ingenieure, Chemiker, Physiker, Mathematiker	16 546	15 323	3 565	4 987	6 771	288
darunter Ingenieure	15 378	14 182	3 426	4 813	5 943	280
Techniker, technische Sonderfachkräfte	26 063	22 307	16 673	3 091	2 543	1 366
darunter Techniker	20 640	17 846	12 855	2 811	2 180	847
Zusammen	42 609	37 630	20 238	8 078	9 314	1 654
Dienstleistungsberufe						
Warenkaufleute	60 904	47 116	44 641	1 240	1 235	6 337
Dienstleistungskaufleute und zugehörige Berufe	20 277	17 022	15 012	857	1 153	2 068
darunter Bank-, Versicherungskaufleute	14 009	12 327	10 766	622	939	1 384
Verkehrsberufe	63 914	49 098	48 568	352	178	5 143
darunter Berufe des Landverkehrs	37 638	29 137	29 008	90	39	2 190
Organisations-, Verwaltungs-, Büroberufe	139 563	119 358	96 634	9 520	13 204	8 475
darunter Bürofach-, Bürohilfskräfte	98 665	83 356	73 971	4 773	4 612	6 769
Ordnungs-, Sicherheitsberufe	12 438	9 329	8 657	168	504	756
Schriftwerkschaffende, -ordnende, künstl. Berufe	6 038	4 756	2 741	548	1 467	460
Gesundheitsdienstberufe	57 937	49 744	43 843	838	5 063	4 426
darunter Ärzte, Apotheker	6 249	6 061	1 048	144	4 869	46
Sozial- u. Erziehungsberufe, anderw. nicht genannte						
geistes- u. naturwissenschaftliche Berufe	57 207	51 981	32 063	5 259	14 659	2 213
darunter sozialpflegerische Berufe	33 716	29 887	25 963	2 721	1 203	1 750
Lehrer	20 350	19 353	5 390	2 255	11 708	209
allgemeine Dienstleistungsberufe	37 997	21 508	21 303	110	95	7 095
darunter Reinigungsberufe	17 744	9 013	8 974	18	21	3 018
Zusammen	456 275	369 912	313 462	18 892	37 558	36 973
Sonstige Arbeitskräfte	12 552	3 756	3 400	156	200	7 198
Insgesamt ⁶⁾	798 231	630 316	553 595	28 738	47 983	85 697

1) Klassifizierung der Berufe, Ausgabe 1975 - 2) einschl. Fälle "mit unbekannter Ausbildung" bzw. "Angabe nicht möglich" oder "ohne Angabe" - 3) einschl. abgeschlossene Lehr- oder Anlernausbildung - 4) einschl. Ingenieurschulen - 5) einschl. Lehrerausbildung - 6) einschl. Fälle ohne Berufsangabe

Noch: 9. Sozialversicherungspflichtig Beschäftigte am Wohnort am 30.9.2005 nach Berufsbereichen, -abschnitten und ausgewählten -gruppen sowie beruflicher Ausbildung

Berufliche Gliederung ¹⁾	Insgesamt ²⁾	Darunter				ohne abgeschlossene Berufsausbildung
		mit abgeschlossener Berufsausbildung			wissenschaftlichen Hochschule, Universität ⁵⁾	
		zusammen	davon mit Abschluss an einer			
			Berufsfach-/ Fachschule ³⁾	Fachhochschule ⁴⁾		
männlich						
Pflanzenbauer, Tierzüchter, Fischereiberufe	13 139	10 505	9 889	348	268	1 585
Bergleute, Mineralgewinner	993	765	748	.	.	.
Fertigungsberufe						
Steinbearbeiter, Baustoffhersteller	1 968	1 434	1 421	7	6	360
Keramiker, Glasmacher	2 458	2 050	2 014	13	23	317
Chemiearbeiter, Kunststoffverarbeiter	8 647	6 681	6 613	38	30	1 402
darunter Chemiearbeiter	3 799	3 007	2 958	23	26	548
Papierhersteller, -verarbeiter, Drucker	3 628	2 885	2 859	18	8	516
darunter Drucker	1 595	1 273	1 256	12	5	214
Holzaufbereiter, Holzwarenfertiger u. verw. Berufe	1 916	1 539	.	.	.	307
Metallerzeuger, -bearbeiter	15 759	12 851	12 768	65	18	1 950
darunter Metallverformer (spanend)	8 158	6 548	.	.	.	1 180
Schlosser, Mechaniker und zugeordnete Berufe	58 816	46 197	45 908	219	70	8 608
darunter Schlosser	24 319	19 607	19 520	.	.	2 859
Mechaniker	15 858	11 309	11 198	.	.	3 546
Elektriker	20 907	17 060	16 869	135	56	2 396
Montierer und Metallberufe, a.n.g.	7 525	5 639	5 592	34	13	1 175
Textil- und Bekleidungsberufe	873	688	680	3	5	130
darunter Textilverarbeiter	246	203	.	.	.	25
Lederhersteller, Leder- und Fellverarbeiter	684	549	.	.	.	86
Ernährungsberufe	11 212	7 034	6 993	29	12	2 558
darunter Speisebereiter	5 050	2 319	2 306	.	.	1 500
Bauberufe	30 601	23 938	23 862	52	24	2 991
darunter Maurer, Betonbauer	11 534	9 614	.	.	7	838
Bau-, Raumausstatter, Polsterer	6 218	4 484	4 467	.	.	690
Tischler, Modellbauer	7 186	5 299	5 281	.	.	1 346
Maler, Lackierer und verwandte Berufe	7 522	5 779	5 762	.	.	1 112
Warenprüfer, Versandfertigtmacher	5 139	3 820	3 661	86	73	761
Hilfsarbeiter ohne nähere Tätigkeitsangabe	13 781	9 528	9 462	48	18	1 854
Maschinenisten und zugehörige Berufe	7 772	6 491	6 437	.	.	602
Zusammen	212 612	163 946	162 722	841	383	29 161
Technische Berufe						
Ingenieure, Chemiker, Physiker, Mathematiker	13 589	12 591	2 918	4 153	5 520	229
darunter Ingenieure	12 843	11 863	2 852	4 057	4 954	224
Techniker, technische Sonderfachkräfte	18 587	15 855	11 465	2 377	2 013	944
darunter Techniker	16 869	14 548	10 529	2 253	1 766	708
Zusammen	32 176	28 446	14 383	6 530	7 533	1 173
Dienstleistungsberufe						
Warenkaufleute	18 005	13 855	12 286	766	803	2 011
Dienstleistungskaufleute und zugehörige Berufe	7 360	6 022	5 052	363	607	827
darunter Bank-, Versicherungskaufleute	4 618	3 910	3 172	241	497	593
Verkehrsberufe	54 140	41 253	40 854	268	131	4 291
darunter Berufe des Landverkehrs	35 956	27 725	27 616	76	33	2 102
Organisations-, Verwaltungs-, Büroberufe	38 590	32 147	20 360	4 153	7 634	2 580
darunter Bürofach-, Bürohilfskräfte	19 530	15 787	12 451	1 485	1 851	1 751
Ordnungs-, Sicherheitsberufe	10 215	7 726	7 329	108	289	582
Schriftwerkschaffende, -ordnende, künstl. Berufe	2 750	2 104	1 072	242	790	200
Gesundheitsdienstberufe	7 252	6 368	3 802	81	2 485	635
darunter Ärzte, Apotheker	2 585	2 542	83	18	2 441	17
Sozial- u. Erziehungsberufe, anderw. nicht genannte geistes- u. naturwissenschaftliche Berufe	12 383	11 057	4 525	1 023	5 509	559
darunter sozialpflegerische Berufe	4 282	3 599	2 811	431	357	346
Lehrer	6 751	6 278	1 473	464	4 341	108
allgemeine Dienstleistungsberufe	7 052	3 808	3 720	45	43	1 354
darunter Reinigungsberufe	4 263	2 328	2 305	11	12	720
Zusammen	157 747	124 340	99 000	7 049	18 291	13 039
Sonstige Arbeitskräfte	7 757	2 399	2 189	.	.	.
Insgesamt ⁶⁾	424 430	330 401	288 931	14 878	26 592	49 525

1) Klassifizierung der Berufe, Ausgabe 1975 - 2) einschl. Fälle "mit unbekannter Ausbildung" bzw. "Angabe nicht möglich" oder "ohne Angabe" - 3) einschl. abgeschlossene Lehr- oder Anlernausbildung - 4) einschl. Ingenieurschulen - 5) einschl. Lehrerausbildung - 6) einschl. Fälle ohne Berufsangabe

Noch: 9. Sozialversicherungspflichtig Beschäftigte am Wohnort am 30.9.2005 nach Berufsbereichen, -abschnitten und ausgewählten -gruppen sowie beruflicher Ausbildung

Berufliche Gliederung ¹⁾	Insgesamt ²⁾	Darunter				
		mit abgeschlossener Berufsausbildung				ohne abgeschlossene Berufsausbildung
		zusammen	davon mit Abschluss an einer			
	Berufsfach-/ Fachschule ³⁾		Fachhoch- schule ⁴⁾	wissenschaft- lichen Hoch- schule, Universität ⁵⁾		
weiblich						
Pflanzenbauer, Tierzüchter, Fischereiberufe	6 552	5 100	4 812	165	123	844
Bergleute, Mineralgewinner	43	38	36	.	.	.
Fertigungsberufe						
Steinbearbeiter, Baustoffhersteller	167	102	92	6	4	57
Keramiker, Glasmacher	1 393	1 130	1 116	11	3	211
Chemiearbeiter, Kunststoffverarbeiter	3 842	2 755	2 707	33	15	780
darunter Chemiearbeiter	1 392	1 078	1 036	27	15	217
Papierhersteller, -verarbeiter, Drucker	2 007	1 458	1 434	17	7	337
darunter Drucker	875	656	639	14	3	133
Holzaufbereiter, Holzwarenfertiger u. verw. Berufe	373	272	.	.	.	91
Metallerzeuger, -bearbeiter	1 421	993	981	7	5	268
darunter Metallverformer (spanend)	448	343	.	.	.	83
Schlosser, Mechaniker und zugeordnete Berufe	3 948	2 933	2 885	34	14	501
darunter Schlosser	618	395	390	.	.	54
Mechaniker	985	798	788	.	.	138
Elektriker	1 764	1 360	1 336	18	6	188
Montierer und Metallberufe, a.n.g.	6 730	4 970	4 950	13	7	1 270
Textil- und Bekleidungsberufe	2 938	2 392	2 380	8	4	298
darunter Textilverarbeiter	2 089	1 618	.	.	.	257
Lederhersteller, Leder- und Fellverarbeiter	720	571	.	.	.	127
Ernährungsberufe	12 567	8 560	8 536	14	10	1 878
darunter Speisenerbereiter	8 455	5 300	5 291	.	.	1 289
Bauberufe	428	299	295	4	.	43
darunter Maurer, Betonbauer	63	32	.	.	.	14
Bau-, Raumausstatter, Polsterer	738	510	504	.	.	106
Tischler, Modellbauer	365	261	257	.	.	74
Maler, Lackierer und verwandte Berufe	831	551	551	.	.	210
Warenprüfer, Versandfertigtmacher	6 310	4 773	4 676	57	40	799
Hilfsarbeiter ohne nähere Tätigkeitsangabe	6 573	4 496	4 477	15	4	929
Maschinisten und zugehörige Berufe	326	276	270	.	.	37
Zusammen	53 441	38 662	38 286	247	129	8 204
Technische Berufe						
Ingenieure, Chemiker, Physiker, Mathematiker	2 957	2 732	647	834	1 251	59
darunter Ingenieure	2 535	2 319	574	756	989	56
Techniker, technische Sonderfachkräfte	7 476	6 452	5 208	714	530	422
darunter Techniker	3 771	3 298	2 326	558	414	139
Zusammen	10 433	9 184	5 855	1 548	1 781	481
Dienstleistungsberufe						
Warenkaufleute	42 899	33 261	32 355	474	432	4 326
Dienstleistungskaufleute und zugehörige Berufe	12 917	11 000	9 960	494	546	1 241
darunter Bank-, Versicherungskaufleute	9 391	8 417	7 594	381	442	791
Verkehrsberufe	9 774	7 845	7 714	84	47	852
darunter Berufe des Landverkehrs	1 682	1 412	1 392	14	6	88
Organisations-, Verwaltungs-, Büroberufe	100 973	87 211	76 274	5 367	5 570	5 895
darunter Bürofach-, Bürohilfskräfte	79 135	67 569	61 520	3 288	2 761	5 018
Ordnungs-, Sicherheitsberufe	2 223	1 603	1 328	60	215	174
Schriftwerkschaffende, -ordnende, künstl. Berufe	3 288	2 652	1 669	306	677	260
Gesundheitsdienstberufe	50 685	43 376	40 041	757	2 578	3 791
darunter Ärzte, Apotheker	3 664	3 519	965	126	2 428	29
Sozial- u. Erziehungsberufe, anderw. nicht genannte						
geistes- u. naturwissenschaftliche Berufe	44 824	40 924	27 538	4 236	9 150	1 654
darunter sozialpflegerische Berufe	29 434	26 288	23 152	2 290	846	1 404
Lehrer	13 599	13 075	3 917	1 791	7 367	101
allgemeine Dienstleistungsberufe	30 945	17 700	17 583	65	52	5 741
darunter Reinigungsberufe	13 481	6 685	6 669	7	9	2 298
Zusammen	298 528	245 572	214 462	11 843	19 267	23 934
Sonstige Arbeitskräfte	4 795	1 357	1 211	.	.	.
Insgesamt ⁶⁾	373 801	299 915	264 664	13 860	21 391	36 172

1) Klassifizierung der Berufe, Ausgabe 1975 - 2) einschl. Fälle "mit unbekannter Ausbildung" bzw. "Angabe nicht möglich" oder "ohne Angabe" - 3) einschl. abgeschlossene Lehr- oder Anlernausbildung - 4) einschl. Ingenieurschulen - 5) einschl. Lehrerausbildung - 6) einschl. Fälle ohne Berufsangabe

10. Sozialversicherungspflichtig Beschäftigte am Wohnort am 30.9.2005 nach Berufsbereichen, -abschnitten und ausgewählten -gruppen, Geschlecht, Vollzeit- und Teilzeitbeschäftigten Auszubildenden sowie nach deutschen und ausländischen Beschäftigten

Berufliche Gliederung ¹⁾	Ins-gesamt	Und zwar						
		männlich	weiblich	Vollzeit-beschäftigte	Teilzeit-beschäftigte	Auszu-bildende	deutsche	aus-ländische
							Beschäftigte	
Pflanzenbauer, Tierzüchter, Fischereiberufe	19 691	13 139	6 552	18 719	972	1 880	19 554	134
Bergleute, Mineralgewinner	1 036	993	43	1 030	6	23	1 031	5
Fertigungsberufe								
Steinbearbeiter, Baustoffhersteller	2 135	1 968	167	2 116	19	205	2 127	8
Keramiker, Glasmacher	3 851	2 458	1 393	3 740	111	203	3 834	16
Chemiearbeiter, Kunststoffverarbeiter	12 489	8 647	3 842	12 122	367	425	12 405	82
darunter Chemiearbeiter	5 191	3 799	1 392	4 969	222	117	5 146	43
Papierhersteller, -verarbeiter, Drucker	5 635	3 628	2 007	5 406	229	424	5 618	17
darunter Drucker	2 470	1 595	875	2 380	90	265	2 467	3
Holzaufbereiter, Holzwarenfertiger u. verw. Berufe	2 289	1 916	373	2 250	39	78	2 280	9
Metallerzeuger, -bearbeiter	17 180	15 759	1 421	17 022	158	1 329	17 064	114
darunter Metallverformer (spanend)	8 606	8 158	448	8 553	53	993	8 580	24
Schlosser, Mechaniker und zugeordnete Berufe	62 764	58 816	3 948	62 209	555	8 755	62 591	172
darunter Schlosser	24 937	24 319	618	24 764	173	2 566	24 847	89
Mechaniker	16 843	15 858	985	16 726	117	3 727	16 807	36
Elektriker	22 671	20 907	1 764	22 446	225	2 367	22 627	43
Montierer und Metallberufe, a.n.g.	14 255	7 525	6 730	13 809	446	133	14 183	72
Textil- und Bekleidungsberufe	3 811	873	2 938	3 557	254	240	3 783	28
darunter Textilverarbeiter	2 335	246	2 089	2 102	233	169	2 318	17
Lederhersteller, Leder- und Fellverarbeiter	1 404	684	720	1 338	66	63	1 352	51
Ernährungsberufe	23 779	11 212	12 567	20 373	3 406	3 332	23 116	660
darunter Speisebereiter	13 505	5 050	8 455	10 429	3 076	2 144	12 934	569
Bauberufe	31 029	30 601	428	30 556	473	1 618	30 759	264
darunter Maurer, Betonbauer	11 597	11 534	63	11 536	61	615	11 454	140
Bau-, Raumausstatter, Polsterer	6 956	6 218	738	6 804	152	542	6 912	44
Tischler, Modellbauer	7 551	7 186	365	7 460	91	1 274	7 536	13
Maler, Lackierer und verwandte Berufe	8 353	7 522	831	8 223	130	1 040	8 337	16
Warenprüfer, Versandfertigmacher	11 449	5 139	6 310	9 835	1 614	311	11 376	73
Hilfsarbeiter ohne nähere Tätigkeitsangabe	20 354	13 781	6 573	19 395	959	95	20 150	203
Maschinisten und zugehörige Berufe	8 098	7 772	326	8 005	93	254	8 084	14
Zusammen	266 053	212 612	53 441	256 666	9 387	22 688	264 134	1 899
Technische Berufe								
Ingenieure, Chemiker, Physiker, Mathematiker	16 546	13 589	2 957	15 910	636	195	16 450	95
darunter Ingenieure	15 378	12 843	2 535	14 923	455	191	15 318	59
Techniker, technische Sonderfachkräfte	26 063	18 587	7 476	24 711	1 352	1 131	25 980	83
darunter Techniker	20 640	16 869	3 771	19 877	763	625	20 567	73
Zusammen	42 609	32 176	10 433	40 621	1 988	1 326	42 430	178
Dienstleistungsberufe								
Warenkaufleute	60 904	18 005	42 899	44 460	16 444	4 931	60 519	381
Dienstleistungskaufleute und zugehörige Berufe	20 277	7 360	12 917	18 340	1 937	1 797	20 246	30
darunter Bank-, Versicherungskaufleute	14 009	4 618	9 391	12 515	1 494	1 121	14 002	6
Verkehrsberufe	63 914	54 140	9 774	60 257	3 657	1 008	63 716	197
darunter Berufe des Landverkehrs	37 638	35 956	1 682	36 983	655	296	37 557	80
Organisations-, Verwaltungs-, Büroberufe	139 563	38 590	100 973	120 068	19 495	6 913	139 020	525
darunter Bürofach-, Bürohilfskräfte	98 665	19 530	79 135	84 596	14 069	5 697	98 434	221
Ordnungs-, Sicherheitsberufe	12 438	10 215	2 223	11 259	1 179	114	12 395	43
Schriftwerkschaffende, -ordnende, künstl. Berufe	6 038	2 750	3 288	5 209	829	362	5 838	195
Gesundheitsdienstberufe	57 937	7 252	50 685	45 485	12 452	4 181	57 556	373
darunter Ärzte, Apotheker	6 249	2 585	3 664	5 279	970	33	5 972	275
Sozial- u. Erziehungsberufe, anderw. nicht genannte geistes- u. naturwissenschaftliche Berufe	57 207	12 383	44 824	31 207	26 000	1 544	56 918	278
darunter sozialpflegerische Berufe	33 716	4 282	29 434	18 805	14 911	1 298	33 656	54
Lehrer	20 350	6 751	13 599	9 964	10 386	63	20 197	150
allgemeine Dienstleistungsberufe	37 997	7 052	30 945	26 368	11 629	4 019	37 406	588
darunter Reinigungsberufe	17 744	4 263	13 481	9 825	7 919	233	17 557	187
Zusammen	456 275	157 747	298 528	362 653	93 622	24 869	453 614	2 610
Sonstige Arbeitskräfte	12 552	7 757	4 795	11 832	535	8 102	12 474	76
Insgesamt ²⁾	798 231	424 430	373 801	691 527	106 512	58 888	793 252	4 902

1) Klassifizierung der Berufe, Ausgabe 1975 - 2) einschließlich Fälle ohne Berufsangabe

11. Sozialversicherungspflichtig Beschäftigte am Wohnort in den kreisfreien Städten und Landkreisen am 30.9.2005 nach deutschen und ausländischen Beschäftigten sowie Vollzeit- und Teilzeitbeschäftigten

Kreisfreie Stadt Landkreis Land (i = insgesamt, w = weiblich)		Insgesamt	Und zwar			
			deutsche	ausländische	Vollzeit- beschäftigte	Teilzeit- beschäftigte
			Beschäftigte			
Stadt Erfurt	i	65 078	64 113	956	56 027	9 009
	w	32 934	32 599	329	25 476	7 435
Stadt Gera	i	32 288	32 072	210	27 944	4 333
	w	15 752	15 687	63	11 995	3 751
Stadt Jena	i	33 174	32 656	512	27 680	5 482
	w	16 525	16 343	179	12 215	4 304
Stadt Suhl	i	14 434	14 310	122	12 551	1 880
	w	7 149	7 100	48	5 537	1 611
Stadt Weimar	i	18 420	18 175	245	15 628	2 772
	w	9 358	9 280	78	7 123	2 225
Stadt Eisenach	i	14 634	14 454	177	12 710	1 920
	w	6 890	6 835	55	5 204	1 683
Eichsfeld	i	41 183	41 027	152	34 577	6 604
	w	18 461	18 417	42	12 397	6 064
Nordhausen	i	30 656	30 468	184	26 286	4 368
	w	14 161	14 099	59	10 241	3 919
Wartburgkreis	i	53 117	52 892	223	46 532	6 576
	w	23 350	23 286	63	17 390	5 954
Unstrut-Hainich-Kreis	i	38 471	38 323	144	33 051	5 418
	w	17 604	17 556	46	12 835	4 768
Kyffhäuserkreis	i	27 418	27 298	119	24 196	3 219
	w	12 170	12 127	43	9 313	2 856
Schmalkalden-Meiningen	i	50 186	49 990	187	44 033	6 143
	w	23 289	23 218	66	17 791	5 494
Gotha	i	50 547	50 270	272	44 359	6 181
	w	23 425	23 333	90	18 009	5 412
Sömmerda	i	27 459	27 370	89	24 227	3 229
	w	12 615	12 587	28	9 733	2 880
Hildburghausen	i	27 792	27 724	67	23 774	4 017
	w	12 917	12 890	26	9 289	3 627
Ilm-Kreis	i	38 277	37 997	278	33 378	4 890
	w	17 565	17 484	79	13 384	4 175
Weimarer Land	i	31 197	31 045	149	27 060	4 130
	w	15 041	14 988	53	11 421	3 615
Sonneberg	i	24 035	23 935	98	21 443	2 588
	w	11 133	11 093	40	8 795	2 336
Saalfeld-Rudolstadt	i	41 670	41 484	182	36 459	5 192
	w	19 308	19 240	68	14 773	4 523
Saale-Holzland-Kreis	i	33 074	32 933	136	28 705	4 362
	w	15 789	15 736	51	11 961	3 826
Saale-Orla-Kreis	i	33 407	33 284	121	28 897	4 508
	w	15 321	15 296	25	11 310	4 011
Greiz	i	38 183	38 029	152	33 289	4 885
	w	17 887	17 835	51	13 562	4 318
Altenburger Land	i	33 531	33 403	127	28 721	4 806
	w	15 157	15 120	37	10 874	4 282
Thüringen	i	798 231	793 252	4 902	691 527	106 512
	w	373 801	372 149	1 619	280 628	93 069

12. Sozialversicherungspflichtig Beschäftigte am Wohnort in den kreisfreien Städten und Landkreisen

Schl.- Nr. ¹⁾	Kreisfreie Stadt Landkreis Land (i = insgesamt, w = weiblich)	Insgesamt ²⁾	Darunter					Ohne abge- schlossene Berufs- ausbildung
			mit abgeschlossener Berufsausbildung				zusammen	
			davon mit Abschluss an einer			Berufsfach-/ Fachschule ³⁾		
16 0 51	Stadt Erfurt	i	65 078	49 824	40 079		3 443	6 302
		w	32 934	25 869	21 108	1 847	2 914	2 891
16 0 52	Stadt Gera	i	32 288	25 995	22 491	1 552	1 952	2 955
		w	15 752	13 031	11 292	852	887	1 230
16 0 53	Stadt Jena	i	33 174	27 306	18 720	1 788	6 798	2 725
		w	16 525	13 801	10 228	810	2 763	1 297
16 0 54	Stadt Suhl	i	14 434	11 644	9 716	717	1 211	1 346
		w	7 149	5 904	4 952	393	559	550
16 0 55	Stadt Weimar	i	18 420	14 677	11 211	814	2 652	1 588
		w	9 358	7 673	6 096	378	1 199	709
16 0 56	Stadt Eisenach	i	14 634	11 233	9 769	572	892	1 587
		w	6 890	5 342	4 712	232	398	684
16 0 61	Eichsfeld	i	41 183	32 085	29 722	1 099	1 264	5 527
		w	18 461	14 566	13 447	565	554	2 393
16 0 62	Nordhausen	i	30 656	23 822	21 252	998	1 572	3 136
		w	14 161	11 304	10 124	413	767	1 210
16 0 63	Wartburgkreis	i	53 117	41 537	38 117	1 560	1 860	6 489
		w	23 350	18 136	16 728	607	801	2 816
16 0 64	Unstrut-Hainich-Kreis	i	38 471	30 781	28 358	828	1 595	4 165
		w	17 604	14 419	13 276	337	806	1 650
16 0 65	Kyffhäuserkreis	i	27 418	21 280	19 391	793	1 096	3 043
		w	12 170	9 594	8 690	349	555	1 158
16 0 66	Schmalkalden-Meiningen	i	50 186	39 925	35 680	2 021	2 224	5 882
		w	23 289	18 737	16 665	1 022	1 050	2 554
16 0 67	Gotha	i	50 547	39 619	35 504	1 749	2 366	5 300
		w	23 425	18 552	16 715	769	1 068	2 279
16 0 68	Sömmerda	i	27 459	21 177	19 157	928	1 092	3 084
		w	12 615	9 806	8 815	474	517	1 324
16 0 69	Hildburghausen	i	27 792	22 313	20 559	713	1 041	3 304
		w	12 917	10 642	9 791	346	505	1 317
16 0 70	Ilm-Kreis	i	38 277	30 118	25 986	1 431	2 701	4 058
		w	17 565	14 063	12 377	688	998	1 614
16 0 71	Weimarer Land	i	31 197	24 796	21 825	1 079	1 892	2 845
		w	15 041	12 166	10 797	545	824	1 194
16 0 72	Sonneberg	i	24 035	18 259	16 666	646	947	3 649
		w	11 133	8 496	7 808	267	421	1 575
16 0 73	Saalfeld-Rudolstadt	i	41 670	33 761	30 098	1 538	2 125	4 482
		w	19 308	15 828	14 044	816	968	1 808
16 0 74	Saale-Holzland-Kreis	i	33 074	26 496	23 013	1 220	2 263	3 268
		w	15 789	12 796	11 282	550	964	1 415
16 0 75	Saale-Orla-Kreis	i	33 407	26 793	24 672	933	1 188	3 911
		w	15 321	12 503	11 438	494	571	1 673
16 0 76	Greiz	i	38 183	30 943	28 040	1 285	1 618	3 614
		w	17 887	14 766	13 397	656	713	1 522
16 0 77	Altenburger Land	i	33 531	25 932	23 569	1 031	1 332	3 232
		w	15 157	11 921	10 882	450	589	1 309
16	Thüringen	i	798 231	630 316	553 595	28 738	47 983	85 697
		w	373 801	299 915	264 664	13 860	21 391	36 172

1) Regionalschlüssel gemäß amtlichem Gemeindeverzeichnis - 2) einschl. Fälle "mit unbekannter Ausbildung" bzw. "Angabe nicht möglich" oder "ohne Angabe" Anlernlinge, Praktikanten und Volontäre

am 30.9.2005 nach Ausbildungsabschlüssen, Altersklassen sowie Auszubildende

Davon (von Spalte Insgesamt) im Alter von ... bis unter ... Jahren								Darunter (von Spalte Insgesamt) Auszubil- dende ⁶⁾	Schl.- Nr. ¹⁾
unter 20	20 bis 25	25 bis 30	30 bis 40	40 bis 50	50 bis 55	55 bis 60	60 und mehr		
2 540 1 148	5 201 2 649	6 682 3 438	15 437 7 530	18 677 9 633	8 440 4 491	5 593 3 006	2 508 1 039	4 368 1 999	16 0 51
1 336 555	2 568 1 248	2 694 1 263	6 672 3 233	9 955 5 023	4 839 2 453	2 964 1 475	1 260 502	2 227 966	16 0 52
927 413	2 382 1 207	3 822 1 942	8 299 3 931	8 619 4 350	4 221 2 264	3 062 1 659	1 842 759	1 789 829	16 0 53
719 275	1 178 545	1 038 490	2 870 1 393	4 156 2 176	2 245 1 231	1 575 805	653 234	1 048 428	16 0 54
675 280	1 373 707	1 916 966	4 618 2 261	5 135 2 655	2 293 1 237	1 629 908	781 344	1 182 514	16 0 55
607 263	1 276 583	1 417 659	3 321 1 499	4 354 2 085	1 798 911	1 251 653	610 237	932 419	16 0 56
2 811 1 082	4 628 2 091	4 207 1 881	9 122 3 945	11 455 5 416	4 993 2 296	3 074 1 434	893 316	3 811 1 533	16 0 61
1 716 612	2 570 1 151	2 650 1 174	7 069 3 218	9 221 4 474	3 998 1 951	2 561 1 247	871 334	2 490 945	16 0 62
3 117 1 170	5 066 2 216	4 944 2 141	12 019 5 180	16 182 7 477	6 599 2 986	3 981 1 796	1 209 384	3 974 1 599	16 0 63
2 102 727	3 361 1 485	3 510 1 525	8 940 4 012	11 653 5 613	5 054 2 459	2 944 1 440	907 343	2 997 1 145	16 0 64
1 681 626	2 433 1 032	2 327 1 033	6 002 2 614	8 425 3 912	3 603 1 681	2 270 1 031	677 241	2 405 939	16 0 65
2 971 1 110	4 779 2 097	4 514 2 036	11 135 5 102	15 083 7 412	6 410 3 171	3 877 1 892	1 417 469	3 973 1 548	16 0 66
2 545 990	4 243 1 890	4 295 1 977	11 632 5 249	15 571 7 594	6 687 3 226	4 162 2 017	1 412 482	3 561 1 493	16 0 67
1 542 620	2 439 1 053	2 504 1 152	6 357 2 847	8 006 3 931	3 818 1 835	2 165 982	628 195	2 154 881	16 0 68
1 766 676	2 788 1 219	2 705 1 232	6 118 2 801	8 263 4 076	3 564 1 751	1 991 971	597 191	2 159 874	16 0 69
1 935 783	3 236 1 395	3 419 1 475	8 788 3 976	11 379 5 499	5 088 2 489	3 293 1 566	1 139 382	2 827 1 135	16 0 70
1 588 634	2 681 1 244	2 735 1 297	7 202 3 468	9 574 4 878	4 130 2 029	2 508 1 231	779 260	2 261 935	16 0 71
1 206 445	2 072 891	2 246 1 028	5 439 2 439	7 261 3 557	3 222 1 583	1 956 972	633 218	1 501 573	16 0 72
2 186 823	3 607 1 589	3 577 1 555	9 356 4 266	12 812 6 215	5 583 2 788	3 457 1 671	1 092 401	3 129 1 261	16 0 73
1 755 740	2 752 1 193	2 747 1 356	7 369 3 443	10 080 5 049	4 465 2 196	2 831 1 431	1 075 381	2 357 979	16 0 74
2 011 784	3 050 1 324	2 951 1 300	7 258 3 323	10 137 4 863	4 443 2 100	2 765 1 340	792 287	2 499 1 019	16 0 75
2 026 766	3 127 1 387	3 253 1 501	8 391 3 944	11 810 5 842	5 418 2 594	3 067 1 459	1 091 394	2 737 1 097	16 0 76
1 729 708	2 772 1 192	2 807 1 223	7 717 3 389	9 932 4 622	4 755 2 335	2 865 1 337	954 351	2 507 1 073	16 0 77
41 491 16 230	69 582 31 388	72 960 33 644	181 131 83 063	237 740 116 352	105 666 52 057	65 841 32 323	23 820 8 744	58 888 24 184	16

- 3) einschl. abgeschlossene Lehr- und Anlernausbildung - 4) einschl. Ingenieurschulen - 5) einschl. Lehrerausbildung - 6) einschl.

Anhang

Gliederung der Wirtschaftsbereiche für Veröffentlichungszwecke innerhalb der Beschäftigtenstatistik

Wirtschaftsbereich	Nr. der Klassifikation ¹⁾
Land- und Forstwirtschaft; Fischerei	A + B
Land- und Forstwirtschaft	A
Fischerei und Fischzucht	B
Produzierendes Gewerbe	C - F
Bergbau und Gewinnung von Steinen und Erden	C
Verarbeitendes Gewerbe	D
Energie- und Wasserversorgung	E
Baugewerbe	F
Handel, Gastgewerbe und Verkehr	G - I
Handel; Instandhaltung und Reparatur von Kraftfahrzeugen und Gebrauchsgütern	G
Gastgewerbe	H
Verkehr und Nachrichtenübermittlung	I
Sonstige Dienstleistungen	J - Q
Kredit- und Versicherungsgewerbe	J
Grundstücks- und Wohnungswesen, Vermietung beweglicher Sachen, Erbringung von Dienstleistungen überwiegend für Unternehmen	K
Öffentliche Verwaltung u.Ä.	L + Q
Öffentliche Verwaltung, Verteidigung, Sozialversicherung	L
Öffentliche und private Dienstleistungen (ohne öffentliche Verwaltung)	M - P
Erziehung und Unterricht	M
Gesundheits-, Veterinär- und Sozialwesen	N
Erbringung von sonstigen öffentlichen und persönlichen Dienstleistungen	O
Private Haushalte	P
Exterritoriale Organisationen und Körperschaften	Q

1) Klassifikation der Wirtschaftszweige, Ausgabe 2003 (WZ 2003); die Positionen A,B,L und Q werden in diesem Statistischen Bericht nicht einzeln ausgewiesen