

# Statistischer Bericht

E II - m 5 / 05

Bauhauptgewerbe  
in Thüringen  
Januar 2004 - Mai 2005

---

Bestell - Nr. 05 201

Thüringer Landesamt für Statistik



Herausgeber:  
Thüringer Landesamt für Statistik  
Europaplatz 3, 99091 Erfurt  
Postfach 90 01 63, 99104 Erfurt

Telefon: 0361 37-84642/84647  
Telefax: 0361 37-84699  
Internet: <http://www.tls.thueringen.de>  
E-Mail: [auskunft@tls.thueringen.de](mailto:auskunft@tls.thueringen.de)

Auskunft erteilt:  
Referat: Produzierendes Gewerbe,  
Bautätigkeit  
Telefon: 03681 354-251

Herausgegeben im August 2005

Heft-Nr.: 190 / 05  
Preis: 3,75 EUR

© Thüringer Landesamt für Statistik, Erfurt, 2005

Für nichtgewerbliche Zwecke sind Vervielfältigung und unentgeltliche Verbreitung, auch auszugsweise, mit Quellenangabe gestattet. Die Verbreitung, auch auszugsweise, über elektronische Systeme/Datenträger bedarf der vorherigen Zustimmung.  
Alle übrigen Rechte bleiben vorbehalten.

## Inhaltsverzeichnis

	Seite
Vorbemerkungen	2
Überblick zur aktuellen Wirtschaftslage im Bauhauptgewerbe im Mai 2005	5
Grafiken	
1. Beschäftigte und geleistete Arbeitsstunden im Bauhauptgewerbe Entwicklung zum Vorjahr	6
2. Gesamtumsatz und Auftragseingang im Bauhauptgewerbe Entwicklung zum Vorjahr	6
3. Auftragseingang im Bauhauptgewerbe Januar 2004 bis Mai 2005	7
4. Baugewerblicher Umsatz im Bauhauptgewerbe Januar 2004 bis Mai 2005	7
Tabellen Monatsberichtsreis	
1. Bauhauptgewerbe nach Wirtschaftszweigen und Monaten	8
2. Ausgewählte Merkmale des Bauhauptgewerbes	10
3. Auftragseingang des Bauhauptgewerbes nach Auftraggebergruppen bzw. Bauarten und Monaten	11
4. Auftragsbestand des Bauhauptgewerbes nach Auftraggebergruppen bzw. Bauarten und Monaten	12
5. Baugewerblicher Umsatz und geleistete Arbeitsstunden des Bauhauptgewerbes nach Auftraggebergruppen bzw. Bauarten und Monaten	13
Tabellen "Alle Betriebe"	
6. Hochgerechnete Ergebnisse für alle Betriebe des Bauhauptgewerbes nach Monaten	15
7. Hochgerechnete Ergebnisse für alle Betriebe des Bauhauptgewerbes nach ausgewählten Merkmalen	16

## Vorbemerkungen

### Ziel der Statistik

Der Monatsbericht im Bauhauptgewerbe dient der kurzfristigen Beurteilung der konjunkturellen Lage des Baumarktes. Die Ergebnisse der Statistik sind ein wichtiges Material für die Arbeit der gesetzgebenden Körperschaften, der Bundes- und der Landesregierung, der Verbände, der Kammern sowie sonstiger Institutionen und bilden eine unentbehrliche Grundlage für zahlreiche wirtschaftspolitische Entscheidungen.

### Rechtsgrundlagen

Rechtsgrundlage für die Erhebungen ist das Gesetz über die Statistik im Produzierenden Gewerbe (ProdGewStatG) in der Fassung der Bekanntmachung vom 21. März 2002 (BGBl. I S. 1181), geändert durch Artikel 2 des Gesetzes vom 26. Juli 2002 (BGBl. I S. 2867) in Verbindung mit dem Gesetz über die Statistik für Bundeszwecke (Bundesstatistikgesetz - BStatG) vom 22. Januar 1987 (BGBl. I S. 462, 565), zuletzt geändert durch Artikel 2 des Gesetzes vom 9. Juni 2005 (BGBl. I S. 1534).

### Berichtskreis

Meldepflichtig sind Betriebe von bundesweit höchstens 20 000 Unternehmen des Bauhauptgewerbes sowie Baubetriebe anderer Unternehmen. Das sind alle Betriebe von Unternehmen des Bauhauptgewerbes mit im Allgemeinen 20 und mehr Beschäftigten und bauhauptgewerbliche Betriebe mit im Allgemeinen 20 und mehr Beschäftigten anderer Unternehmen.

Im Rahmen der **jährlichen** Totalerhebung (für den Berichtsmonat Juni) werden auch die Berichte der Betriebe von Unternehmen mit 1 bis 19 Beschäftigten im Bauhauptgewerbe einbezogen.

Aus dieser Erhebung wird anhand der Zahl der Beschäftigten der Berichtskreis der monatlich meldenden Betriebe im Oktober eines jeden Jahres neu festgelegt. Damit ist ein Berichtskreissprung verbunden, der insbesondere in den neuen Ländern wegen der raschen Veränderungen der Wirtschafts- und Betriebsstruktur erheblich ist. Die Tabellen 1 - 5 dieses Berichtes enthalten nur Angaben für den Monatsberichtskreis (Betriebe von Unternehmen mit 20 und mehr Beschäftigten).

In den Tabellen 6 und 7 sind hochgerechnete Zahlen für alle Betriebe des Bauhauptgewerbes enthalten. Die Hochrechnung erfolgt mit Schätzfaktoren aus der Totalerhebung.

Die auf dieser Grundlage ermittelten Werte für die Berichtsmonate Oktober des Jahres bis Februar des Folgejahres sind endgültig. Für die weiteren Monate bis einschließlich September des Folgejahres sind sie vorläufig, da sich der im Oktober neu festgelegte Monatsberichtskreis durch Neugründung bzw. Auflösung von Betrieben im Laufe des Jahres ständig ändert. Anhand der Ergebnisse der neuen Totalerhebung werden Berichtigungsfaktoren ermittelt, mit deren Hilfe rückwirkend endgültige Aufschätzungen für die Monate März bis September berechnet werden.

## Methodische Hinweise

### Klassifikation der Wirtschaftszweige

Die Betriebe werden auf Grundlage der in ihnen durchgeführten Tätigkeiten klassifiziert. Die Zuordnung zu den Wirtschaftszweigen erfolgt nach ihrer Haupttätigkeit unter Anwendung des Schwerpunktprinzips.

Mit Beginn des Jahres 2003 trat die „**Klassifikation der Wirtschaftszweige, Ausgabe 2003 (WZ 2003)**“ in Kraft, die sowohl für die Erhebung als auch für die Darstellung der statistischen Daten anzuwenden ist.

Die WZ 2003 enthält für das Baugewerbe keine Untergliederung nach Bauhaupt- und Ausbaugewerbe, sondern insgesamt fünf Wirtschaftsgruppen bzw. siebzehn Klassen.

Zur Sicherung des im Gesetz über die Statistik im Produzierenden Gewerbe (ProdGewStatG) in der Fassung der Bekanntmachung vom 21. März 2002 (BGBl. I S. 1181) festgelegten unterschiedlichen Erhebungskonzeptes für das Bauhaupt- und Ausbaugewerbe werden die beiden Gruppen „Vorbereitende Baustellenarbeiten“ und „Hoch- und Tiefbau“ zum Bauhauptgewerbe und die Gruppen „Bauinstallation“, „Sonstiges Ausbaugewerbe“ und „Vermietung von Baumaschinen und -geräten mit Bedienungspersonal“ zum Ausbaugewerbe gezählt.

In den Berichten zum Baugewerbe werden in diesem Sinne die Bezeichnungen Bauhauptgewerbe und Ausbaugewerbe weiter verwendet.

### Vorjahresangaben

Ausgewiesene Veränderungen zum Vormonat bzw. zum gleichen Zeitraum des Vorjahres sind nicht preis-, saison- und kalenderbereinigt.

### Weitere Hinweise

Die Monatsberichte im Baugewerbe werden als Betriebserhebung durchgeführt. Durch die Vielzahl von Strukturveränderungen, wie Umprofilierung von Unternehmen und Betrieben, Neugründungen und Betriebsstilllegungen, ergibt sich keine Konstanz im Berichtskreis.

Die Angaben des laufenden Jahres sind, bedingt durch eine am Jahresende mögliche Jahreskorrektur, vorläufig. Die Daten der Vorjahre sind endgültige Werte.

Angaben, die sachlich nicht exakt sind, werden gesondert gekennzeichnet.

Abweichungen in den Summen erklären sich aus dem Runden der Einzelwerte.

## **Definitionen**

### **Betrieb**

Örtliche Betriebseinheit des Baugewerbes.

Dazu zählen:

- Einbetriebsunternehmen des Baugewerbes
- örtliche Einheiten (z.B. Haupt- und Zweigniederlassungen) mit Schwerpunkt im Baugewerbe, die zu Unternehmen des Baugewerbes sowie des übrigen produzierenden Gewerbes oder von sonstigen Wirtschaftszweigen gehören, sofern sie Bauleistungen für den Markt erbringen.  
(Baustellen gelten nur dann als Betrieb, wenn sie ein eigenes Bau- oder Lohnbüro haben.)
- Arbeitsgemeinschaften des Baugewerbes.

### **Unternehmen**

Als Unternehmen gilt die kleinste rechtlich selbstständige Einheit, die aus handels- und/oder steuerrechtlichen Gründen Bücher führt und bilanziert, einschließlich ihrer Zweigniederlassungen und Betriebe sowie einschließlich der nicht zum Baugewerbe gehörenden gewerblichen und nichtgewerblichen Unternehmensteile. Dementsprechend gelten auch als Unternehmen rechtlich selbstständige Tochtergesellschaften.

Die statistische Meldepflicht erfasst jedoch nicht die Zweigniederlassungen im Ausland.

### **Beschäftigte**

Alle Personen, die in einem arbeitsrechtlichen Verhältnis zum Betrieb stehen, einschl. tätige Inhaber und Mitinhaber sowie unbezahlt mithelfende Familienangehörige, soweit diese mindestens 55 Stunden im Monat im Betrieb tätig sind.

### **Arbeiter**

Zu diesem Personenkreis gehören Facharbeiter einschl. angestelltenversicherungspflichtige Poliere, Schachtmeister und Meister sowie Fachwerker, Werker und gewerblich Auszubildende.

### **Bruttolohn- und Bruttogehaltssumme**

Summe der lohnsteuerpflichtigen Bruttobezüge (Bar- und Sachbezüge) der Arbeiter und Angestellten sowie der Auszubildenden.

Diese Beträge verstehen sich ohne Pflichtanteile des Arbeitgebers zur Sozialversicherung, ohne Beiträge zu den Sozialkassen des Baugewerbes, ohne Winterbau-Umlage, ohne Aufwendungen für die betriebliche Alters-, Invaliditäts- und Hinterbliebenenversorgung und ohne gezahltes Vorruhestandsgeld sowie ohne Zuschüsse der Bundesanstalt für Arbeit (z.B. Kurzarbeitergeld). Entgelte für Poliere, Schachtmeister und Meister zählen zur Bruttolohnsumme. Den Gehältern sind auch die Bezüge von Gesellschaftern, Vorstandsmitgliedern und anderen leitenden Kräften zuzurechnen, soweit sie steuerlich als Einkünfte aus nichtselbstständiger Arbeit anzusehen sind.

### **Geleistete Arbeitsstunden**

Alle auf Baustellen und Bauhöfen tatsächlich geleisteten Stunden werden gemeldet, gleichgültig, ob sie von Arbeitern einschließlich Polieren, Schachtmeistern und Meistern, Inhabern, Familienangehörigen oder Auszubildenden geleistet wurden. Einbezogen werden auch die Arbeitsstunden solcher Arbeitskräfte, die von anderen Unternehmen gegen Entgelt zur Arbeitsleistung überlassen wurden. Etwa geleistete Mehr-, Über-, Nacht-, Sonntags- und Feiertagsstunden werden ebenfalls erfasst.

Grundsätzlich nicht einbezogen werden die für Bürotätigkeiten geleisteten Arbeits-, Berufsschul-, Urlaubs- und Krankstunden sowie witterungsbedingte Ausfallstunden.

### **Gesamtumsatz (ohne Umsatzsteuer)**

Zum Gesamtumsatz zählt der baugewerbliche Umsatz, der Umsatz aus sonstigen eigenen Erzeugnissen und aus industriellen/handwerklichen Dienstleistungen, der Umsatz aus Handelsware und aus sonstigen nichtindustriellen/nichthandwerklichen Tätigkeiten.

Als baugewerblicher Umsatz zählen die Entgelte für Bauleistungen im Inland, die dem Finanzamt als steuerbare (steuerpflichtige und steuerfreie) Beträge zu melden sind. Der baugewerbliche Umsatz bezieht auch Leistungen aus Nachunternehmertätigkeit und aus der Vergabe von Teilleistungen an Nachunternehmer ein.

Anzahlungen ab 5000 Euro für Teilleistungen oder Vorauszahlungen vor Ausführung der entsprechenden Leistungen werden ebenfalls einbezogen (siehe Umsatzsteuergesetz in der Fassung der Bekanntmachung vom 9. Juni 1999, BGBl. I S. 1270), zuletzt geändert durch Artikel 14 des Gesetzes vom 19. Dezember 2000 (BGBl. I S. 1790).

### Auftragseingang (ohne Umsatzsteuer)

Als Auftragseingang gilt der Wert aller im Berichtsmonat eingegangenen und vom Betrieb fest akzeptierten Aufträge für bauhauptgewerbliche Bauleistungen im Inland. Um Doppelzählungen zu vermeiden, wird der Auftragseingang nur von dem Betrieb gemeldet, der den Bauauftrag ausführen wird, d.h., an Nachunternehmer zu vergebende Teile von Bauaufträgen werden nicht in die eigene Meldung einbezogen.

### Auftragsbestand

Als Auftragsbestand gilt der Wert aller am Ende des Berichtszeitraumes vorliegenden, fest akzeptierten und noch nicht ausgeführten Bauaufträge im Inland (ohne Umsatzsteuer). Bei bereits in Bau befindlichen Projekten ist der schon produzierte Teil vom gesamten Auftragswert abzusetzen. Fertig gestellte Bauwerke zählen, auch wenn sie noch nicht abgenommen oder abgerechnet sind, nicht mehr zum Auftragsbestand.

### Art der Bauten und Auftraggeber

Maßgebend für die Zuordnung zu den Bauarten ist die überwiegende Zweckbestimmung des Bauwerkes. Die Zuordnungen der Auftraggeber zu den Bauarten (Neugliederung ab 1996) in den statistischen Erhebungen des Bauhauptgewerbes verdeutlicht folgende Tabelle:

Auftraggebergruppe	Auftraggeber	Bauart
Gewerblicher Bau	Private Auftraggeber <sup>1)</sup>	Hochbau
	(ohne Bahn und Post <sup>2)</sup> )	Tiefbau
	Bahn und Post <sup>1) 2)</sup>	Hochbau Tiefbau
Öffentlicher Bau <sup>1)</sup>	Körperschaften des öffentl. Rechts (ohne Organisationen ohne Erwerbszweck)	Hochbau
	Organisationen des öffentl. und privaten Rechts ohne Erwerbszweck	Hochbau
	Körperschaften des öffentl. Rechts ( <b>einschl.</b> Organisationen des öffentl. und privaten Rechts ohne Erwerbszweck)	Tiefbau
unabhängig von der Auftraggebergruppe/vom Auftraggeber		Landwirtschaftlicher Bau (Hochbau) <sup>3)</sup> Wohnungsbau (Hochbau) Straßenbau (Tiefbau)

1) ohne Wohnungsbau, Landwirtschaftlicher Bau, Straßenbau

2) Deutsche Bahn AG (Nachfolgeunternehmen der Deutschen Bundesbahn/Deutschen Reichsbahn); Deutsche Post AG, Deutsche Postbank AG, Deutsche Telekom AG (Nachfolgeunternehmen der Deutschen Bundespost)

3) einschließlich Tiefbau; bei der Ergebnisdarstellung ist der Landwirtschaftliche Bau in der Auftraggebergruppe Gewerblicher Bau enthalten

### Zeichenerklärung

0 weniger als die Hälfte von 1 in der letzten besetzten Stelle, jedoch mehr als nichts  
- nichts vorhanden (genau Null)

### Abkürzungen

MD Monatsdurchschnitt  
VjD Vierteljahresdurchschnitt

## Überblick zur aktuellen Wirtschaftslage im Bauhauptgewerbe im Mai 2005

Die Umsätze, die Zahl der Beschäftigten und die geleisteten Arbeitsstunden sowie die Auftragseingänge sind im Thüringer Bauhauptgewerbe im Mai 2005 gegenüber April 2005 angestiegen. Im Vergleich von Januar bis Mai 2005 zum gleichen Zeitraum des Vorjahres verzeichneten die Betriebe der Unternehmen mit im Allgemeinen 20 und mehr Beschäftigten des Thüringer Bauhauptgewerbe geringere Auftragseingänge und Umsätze sowie weniger Beschäftigte und geleistete Arbeitsstunden. Die Umsatzproduktivität nahm zu.

Im Monat Mai 2005 betrug die wertmäßige Nachfrage nach Bauleistungen 147 Millionen EUR, was zum April 2005 ein um 16,2 Prozent höheres Auftragsvolumen war, jedoch zum vergleichbaren Vorjahresmonat einem Rückgang von 1,3 Prozent entsprach.

Kumulativ gingen in den ersten fünf Monaten des Jahres 2005 bei den Betrieben für 533 Millionen EUR Aufträge ein, 66 Millionen bzw. 11,0 Prozent weniger als im gleichen Zeitraum des Vorjahres.

Von diesem Rückgang waren alle drei Bausparten betroffen. Der gewerbliche Bau erhielt 15,4 Prozent, der Wohnungsbau 9,6 Prozent und der öffentliche und Straßenbau 8,8 Prozent weniger Aufträge.

Im Mai 2005 realisierten die Betriebe des Bauhauptgewerbes einen Gesamtumsatz von 143 Millionen EUR, darunter einen baugewerblichen Umsatz von 141 Millionen EUR. Das waren 15,2 Prozent über dem Vormonatsergebnis bei einem Arbeitstag weniger und 5,6 Prozent über dem Ergebnis des vergleichbaren Vorjahresmonats bei einem Arbeitstag mehr.

In den ersten fünf Monaten 2005 wurde ein baugewerblicher Umsatz von 487 Millionen EUR und damit bei gleicher Zahl von Arbeitstagen ein um 32 Millionen bzw. 6,2 Prozent niedrigeres Ergebnis erzielt als im gleichen Vorjahreszeitraum. Diese Entwicklung betrifft alle drei Bausparten.

Den deutlichsten Rückgang meldete dabei der Wohnungsbau mit - 26,6 Prozent, gefolgt vom öffentlichen und Straßenbau mit - 5,4 Prozent. Der gewerbliche Bau hatte begünstigt durch die positive Entwicklung des gewerblichen Hochbaus die geringsten Umsatzverluste (- 1,2 Prozent).

Mit 34 305 EUR Gesamtumsatz je Beschäftigten lag die Produktivität in den ersten fünf Monaten 2005 um 2,0 Prozent über dem Vergleichswert des Vorjahres (33 634 EUR), da der Rückgang der Beschäftigten größer war als der des Umsatzes (- 7,6 bzw. - 5,8 Prozent). Im gleichen Zeitraum erhöhte sich die Bruttolohn- und Bruttogehaltssumme je Beschäftigten um 0,6 Prozent.

An Löhnen und Gehältern wurden 33 Millionen EUR im Monat Mai 2005 gezahlt, 0,5 Prozent weniger als im Vorjahresmonat. Von Januar bis Mai des Jahres 2005 waren es 140 Millionen EUR, 7,1 Prozent weniger als im gleichen Vorjahreszeitraum.

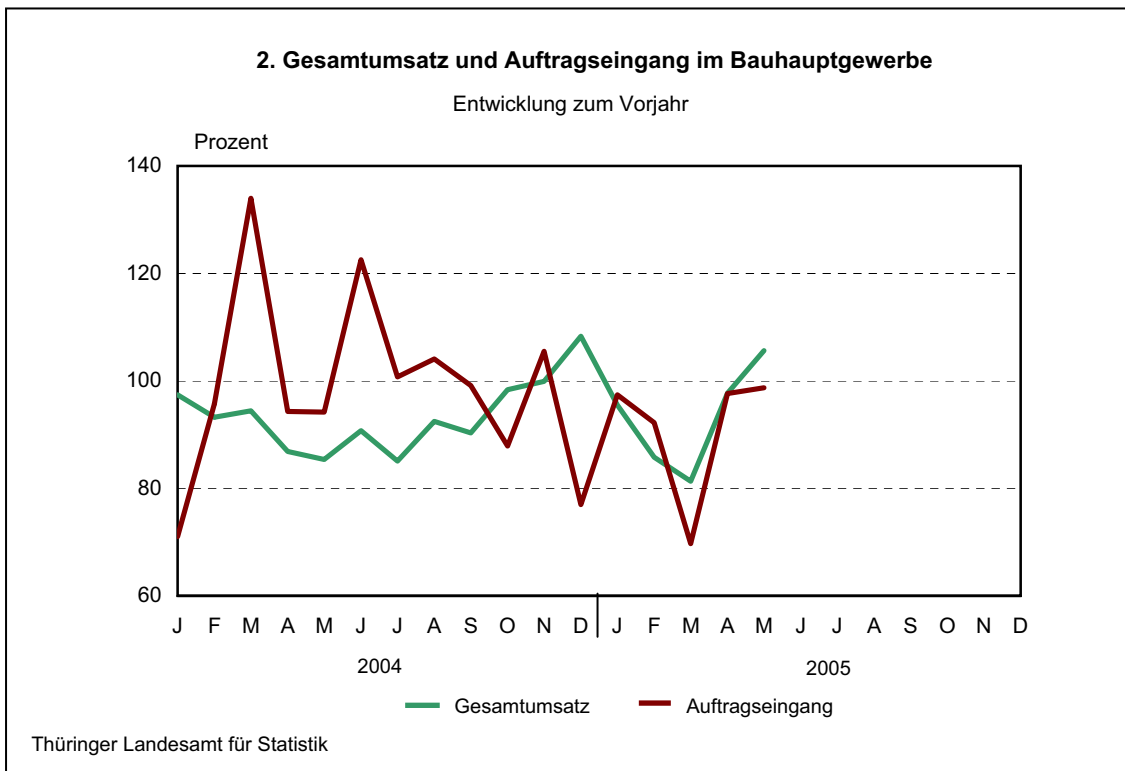
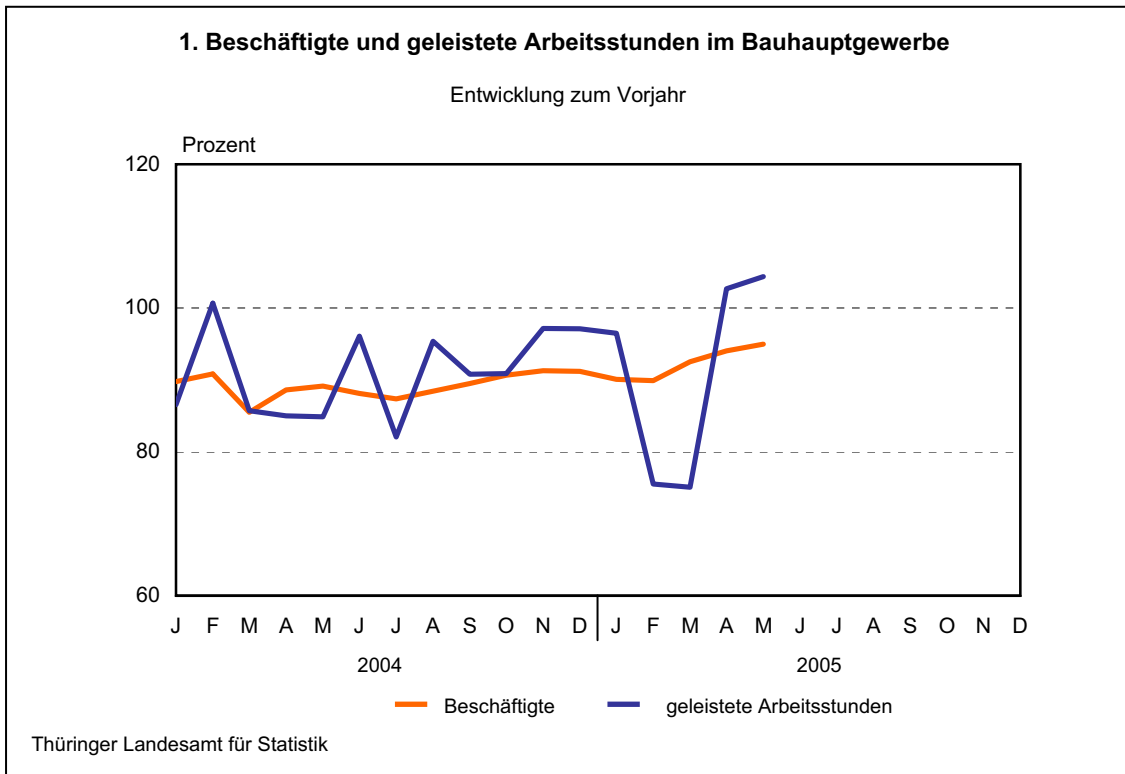
Der Rückgang der Lohn- und Gehaltssumme lag in der Summe der fünf ersten Monate über dem Umsatzrückgang.

Im Durchschnitt ergaben sich pro Beschäftigten folgende Löhne und Gehälter:

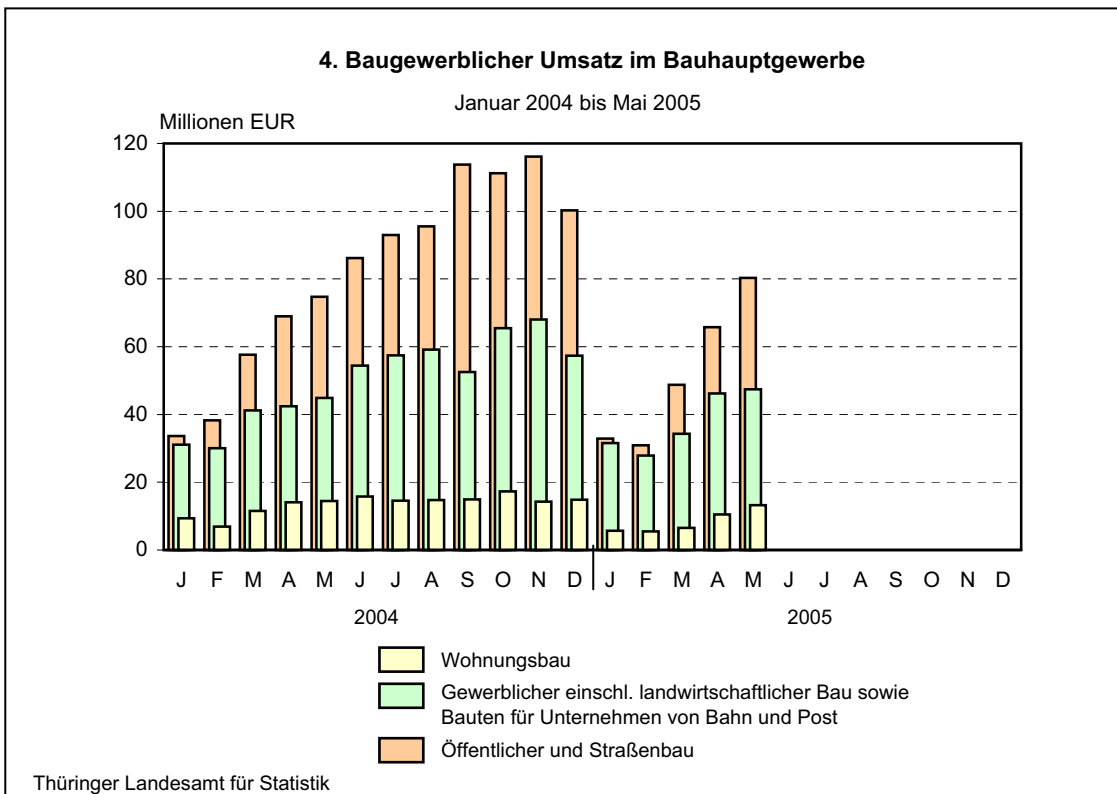
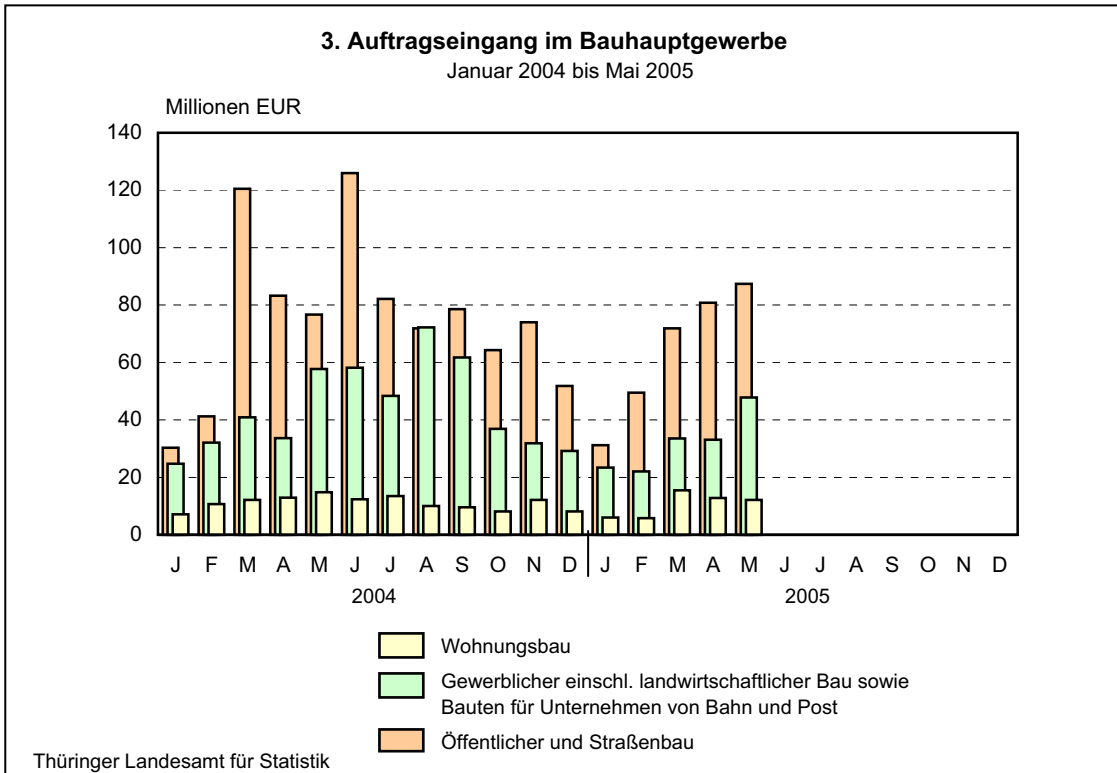
Monat/Jahr	Lohn/Gehalt je Beschäftigten in EUR
Mai 2004	2 009
März 2005	1 858
April 2005	2 044
Mai 2005	2 104

Ende Mai 2005 wurden 348 Betriebe erfasst. Mit 15 732 Personen hat sich die Beschäftigtenzahl gegenüber dem Vormonat um 3,5 Prozent erhöht. Ende Mai 2004 gab es 378 auskunftspflichtige Betriebe mit 16 561 tätigen Personen. Der Rückgang der Beschäftigten gegenüber Ende Mai 2004 betrug demnach 5,0 Prozent.

Die Zahl der geleisteten Arbeitsstunden war im Mai 2005 mit 1 819 Tsd. Stunden um 4,4 Prozent höher als im Vorjahresmonat. Pro Arbeiter ergaben sich 142 Stunden, 13 Stunden mehr als im Mai 2004. In den ersten fünf Monaten des Jahres 2005 wurden 6 457 Tausend Arbeitsstunden geleistet. Das war ein um 7,7 Prozent niedrigeres Ergebnis als im Vorjahreszeitraum.











**2. Ausgewählte Merkmale des Bauhauptgewerbes**

Merkmal	Einheit	Mai 2005	April 2005	Mai 2004	Veränderung in % Mai 2005 gegenüber		Januar - Mai <sup>1)</sup>		
					April 2005	Mai 2004	2005	2004	Veränderung in %
Erfasste Betriebe	Anzahl	348	349	378	- 0,3	- 7,9	352	385	- 8,7
Beschäftigte	Anzahl	15 732	15 202	16 561	3,5	- 5,0	14 414	15 602	- 7,6
darunter Arbeiter	Anzahl	12 780	12 278	13 504	4,1	- 5,4	11 473	12 531	- 8,4
Geleistete Arbeitsstunden	1000 Std.	1 819	1 793	1 742	1,4	4,4	6 457	6 996	- 7,7
Bruttolohn- und Bruttogehaltsumme	1000 EUR	33 097	31 066	33 275	6,5	- 0,5	140 234	150 889	- 7,1
Gesamtumsatz	1000 EUR	143 134	124 197	135 498	15,2	5,6	494 476	524 751	- 5,8
dar. baugewerblicher Umsatz	1000 EUR	140 930	122 462	134 081	15,1	5,1	487 281	519 213	- 6,2
Auftragseingang	1000 EUR	147 302	126 741	149 245	16,2	- 1,3	533 012	598 644	- 11,0
Beschäftigte je Betrieb	Anzahl	45	44	44	2,3	2,3	41	41	-
Geleistete Stunden je Arbeiter	Std.	142	146	129	- 2,7	10,1	563	558	0,9
Bruttolohn- und Bruttogehaltsumme je Beschäftigten	EUR	2 104	2 044	2 009	2,9	4,7	9 729	9 671	0,6
Gesamtumsatz je Beschäftigten	EUR	9 098	8 170	8 182	11,4	11,2	34 305	33 634	2,0

1) erfasste Betriebe und Beschäftigte im Monatsdurchschnitt











**6. Hochgerechnete Ergebnisse für alle Betriebe des Bauhauptgewerbes nach Monaten**

Jahr Monat	Beschäftigte	Geleistete Arbeits- stunden	Brutto-		Gesamt- umsatz	Darunter baugewerb- licher Umsatz
			lohn- summe	gehalt- summe		
	Anzahl	1000 Std.	1000 EUR			
MD 1997	57 718	6 207	74 293	21 247	375 902	371 615
MD 1998	55 259	5 860	68 677	20 357	347 916	343 684
MD 1999	53 261	5 804	67 394	19 571	341 164	337 286
MD 2000	49 192	5 214	62 452	18 626	311 410	307 663
MD 2001	42 991	4 425	54 302	17 093	281 222	277 300
MD 2002	36 438	3 708	46 979	14 769	247 953	244 313
MD 2003	33 725	3 486	43 820	13 653	239 328	235 667
MD 2004	31 546	3 238	41 348	13 098	230 737	228 287
<b>2004</b>						
Januar	28 548	1 767	32 643	12 796	117 748	116 817
Februar	27 454	1 891	28 050	12 363	114 088	112 987
März	29 334	2 836	34 272	12 547	181 759	179 917
April	31 517	3 299	40 091	12 582	210 103	207 595
Mai	32 307	3 291	41 119	12 758	221 807	219 566
Juni	32 673	4 008	45 107	13 728	259 951	256 576
Juli	33 034	3 878	45 822	13 447	263 906	261 020
August	33 529	3 942	47 146	13 143	271 364	268 204
September	33 562	4 060	47 410	12 793	286 921	283 726
Oktober	33 017	3 790	47 155	13 461	292 614	289 888
November	32 478	3 569	45 395	14 207	290 529	287 636
Dezember	31 104	2 519	41 961	13 347	258 055	255 508
<b>2005</b>						
Januar	26 775	1 672	29 969	12 133	107 557	105 740
Februar	25 782	1 436	24 675	11 748	99 305	97 691
März	26 480	1 994	28 344	11 763	132 755	131 073
April	28 686	3 095	36 590	12 196	186 443	183 718
Mai	29 615	3 164	39 926	12 169	216 456	212 995
Juni						
Juli						
August						
September						
Oktober						
November						
Dezember						

**7. Hochgerechnete Ergebnisse für alle Betriebe des Bauhauptgewerbes  
nach ausgewählten Merkmalen**

Merkmal	Einheit	Mai 2005	April 2005	Mai 2004	Veränderung in % Mai 2005 gegenüber		Januar - Mai <sup>1)</sup>		
					April 2005	Mai 2004	2005	2004	Veränderung in %
Tätige Inhaber und Mitinhaber Kaufmännische und technische Angestellte einschließlich Auszubildende	Anzahl	2 489	2 489	2 913	0,0	- 14,6	2 590	2 720	- 4,8
Facharbeiter, Poliere, Meister	Anzahl	5 049	5 000	5 352	1,0	- 5,7	5 025	5 271	- 4,7
Fachwerker und Werker	Anzahl	16 469	15 717	18 180	4,8	- 9,4	14 830	16 458	- 9,9
Gewerblich Auszubildende <sup>2)</sup>	Anzahl	4 350	4 217	4 519	3,2	- 3,7	3 737	3 990	- 6,3
Beschäftigte insgesamt	Anzahl	1 258	1 263	1 343	- 0,4	- 6,3	1 285	1 393	- 7,8
darunter ausländische Arbeitnehmer	Anzahl	29 615	28 686	32 307	3,2	- 8,3	27 468	29 832	- 7,9
	Anzahl	221	234	332	- 5,6	- 33,4	201	252	- 20,3
Geleistete Arbeitsstunden	1000 Std.	3 164	3 095	3 291	2,2	- 3,9	11 361	13 084	- 13,2
davon Wohnungsbau	1000 Std.	863	796	1 078	8,4	- 19,9	3 148	4 217	- 25,3
gewerblicher Bau	1000 Std.	983	1 021	981	- 3,7	0,2	3 694	4 074	- 9,3
davon Hochbau	1000 Std.	620	626	589	- 1,0	5,3	2 369	2 534	- 6,5
Tiefbau	1000 Std.	363	395	392	- 8,1	- 7,4	1 325	1 540	- 14,0
öffentlicher und Straßenbau	1000 Std.	1 318	1 278	1 232	3,1	7,0	4 519	4 793	- 5,7
davon Hochbau	1000 Std.	272	294	280	- 7,5	- 2,9	1 148	1 266	- 9,3
Tiefbau	1000 Std.	1 046	984	952	6,3	9,9	3 371	3 527	- 4,4
darunter Straßenbau	1000 Std.	532	495	485	7,5	9,7	1 433	1 542	- 7,1
Lohnsumme	1000 EUR	39 926	36 590	41 119	9,1	- 2,9	159 504	176 175	- 9,5
Gehaltsumme	1000 EUR	12 169	12 196	12 758	- 0,2	- 4,6	60 009	63 046	- 4,8
Gesamtumsatz	1000 EUR	216 456	186 443	221 807	16,1	- 2,4	742 516	845 505	- 12,2
Baugewerblicher Umsatz	1000 EUR	212 995	183 718	219 566	15,9	- 3,0	731 217	836 882	- 12,6
davon Wohnungsbau	1000 EUR	51 760	40 891	59 968	26,6	- 13,7	161 485	221 333	- 27,0
gewerblicher Bau	1000 EUR	67 649	65 952	63 891	2,6	5,9	266 935	272 162	- 1,9
davon Hochbau	1000 EUR	44 543	45 090	39 781	- 1,2	12,0	186 176	177 180	5,1
Tiefbau	1000 EUR	23 106	20 862	24 110	10,8	- 4,2	80 759	94 982	- 15,0
öffentlicher und Straßenbau	1000 EUR	93 586	76 875	95 707	21,7	- 2,2	302 797	343 387	- 11,8
davon Hochbau	1000 EUR	20 844	18 148	21 062	14,9	- 1,0	79 172	88 879	- 10,9
Tiefbau	1000 EUR	72 742	58 727	74 645	23,9	- 2,5	223 625	254 508	- 12,1
darunter Straßenbau	1000 EUR	40 378	32 226	38 544	25,3	4,8	101 472	119 284	- 14,9

1) Beschäftigte im Monatsdurchschnitt - 2) einschließlich Umschüler, Anlernlinge und Praktikanten