

Statistischer Bericht

G IV - m 1 / 05

Gäste und Übernachtungen
in Thüringen
Januar 2005

Bestell - Nr. 07 401

Thüringer Landesamt für Statistik



Herausgeber:
Thüringer Landesamt für Statistik
Europaplatz 3, 99091 Erfurt
Postfach 90 01 63, 99104 Erfurt

Telefon: 0361 37-84642/84647
Telefax: 0361 37-84699
Internet: <http://www.tls.thueringen.de>
E-Mail: auskunft@tls.thueringen.de

Auskunft erteilt:
Referat: Handel, Gastgewerbe, Verkehr,
 Beherbergung, Dienstleistungen
Telefon: 0361 37-84445

Herausgegeben im April 2005

Heft-Nr.: 91 / 05
Preis: 7,50 EUR

© Thüringer Landesamt für Statistik, Erfurt, 2005

Für nichtgewerbliche Zwecke sind Vervielfältigung und unentgeltliche Verbreitung, auch auszugsweise, mit Quellenangabe gestattet. Die Verbreitung, auch auszugsweise, über elektronische Systeme/Datenträger bedarf der vorherigen Zustimmung.
Alle übrigen Rechte bleiben vorbehalten.

Inhaltsverzeichnis

Seite

Vorbemerkungen

3

Tabellen

1. Geöffnete Beherbergungsstätten, angebotene Gästebetten, Kapazitätsauslastung, Ankünfte, Übernachtungen und durchschnittliche Aufenthaltsdauer nach Monaten der Jahre 2003 bis 2005 (ohne Camping)	6
2. Ankünfte, Übernachtungen und Aufenthaltsdauer der Gäste in Beherbergungsbetrieben (einschl. Camping) nach Betriebsarten und zusammengefassten Gästegruppen	7
3. Ankünfte, Übernachtungen und Aufenthaltsdauer der Gäste in Beherbergungsstätten nach Herkunftsländern (ohne Camping)	8
4. Ankünfte, Übernachtungen und Aufenthaltsdauer der Gäste in Beherbergungsbetrieben (einschl. Camping) nach Reisegebieten, Betriebsarten und zusammengefassten Gästegruppen	9
5. Ankünfte, Übernachtungen und Aufenthaltsdauer der Gäste in Beherbergungsstätten nach Gemeindegruppen und zusammengefassten Gästegruppen (ohne Camping)	14
6. Ankünfte, Übernachtungen und Aufenthaltsdauer der Gäste in Beherbergungsstätten nach Kreisen und zusammengefassten Gästegruppen (ohne Camping)	15
7. Ankünfte, Übernachtungen und Aufenthaltsdauer der Gäste in Beherbergungsstätten nach Kreisen, ausgewählten Betriebsarten und zusammengefassten Gästegruppen (ohne Camping)	17
8. Ankünfte, Übernachtungen und Aufenthaltsdauer der Gäste in Beherbergungsstätten nach ausgewählten Gemeinden und zusammengefassten Gästegruppen (ohne Camping)	26
9. Ankünfte, Übernachtungen und Aufenthaltsdauer der Gäste in Beherbergungsstätten in Städten des Vereins Städtetourismus in Thüringen e.V. (ohne Camping)	36
10. Beherbergungsstätten, Gästebetten und Kapazitätsauslastung nach Betriebsarten sowie Campingplätze	38
11. Beherbergungsstätten der Hotellerie, Gästezimmer und Kapazitätsauslastung	39
12. Geöffnete Beherbergungsstätten, angebotene Gästebetten und Kapazitätsauslastung nach Reisegebieten und Betriebsarten sowie Campingplätze	40
13. Geöffnete Beherbergungsstätten, angebotene Gästebetten und Kapazitätsauslastung nach Gemeindegruppen	42
14. Geöffnete Beherbergungsstätten, angebotene Gästebetten und Kapazitätsauslastung nach Kreisen	43
15. Geöffnete Beherbergungsstätten, angebotene Gästebetten und Kapazitätsauslastung nach Kreisen und ausgewählten Betriebsarten	44
16. Geöffnete Beherbergungsstätten der Hotellerie, angebotene Gästezimmer und Kapazitätsauslastung nach Kreisen	48
17. Geöffnete Beherbergungsstätten, angebotene Gästebetten und Kapazitätsauslastung nach ausgewählten Gemeinden	49
18. Geöffnete Beherbergungsstätten, angebotene Gästebetten und Kapazitätsauslastung in Städten des Vereins Städtetourismus in Thüringen e.V.	52

Grafiken

1. Übernachtungen in Beherbergungsstätten 2004 und 2005 nach Monaten (ohne Camping) 53
2. Übernachtungen in Beherbergungsstätten und auf Campingplätzen im Januar 2005 nach Betriebsarten 53
3. Übernachtungen in Beherbergungsstätten und auf Campingplätzen im Januar 2005 nach Reisegebieten 54
4. Veränderung der Anzahl der Gäste und Übernachtungen im Januar 2005 gegenüber Januar 2004 nach Reisegebieten (einschl. Camping) 54

Karte

- Reisegebiete in Thüringen 55

Vorbemerkungen

Rechtsgrundlage

Rechtsgrundlage für die Erhebung ist das Gesetz zur Neuordnung der Statistik über die Beherbergung im Reiseverkehr (Beherbergungsstatistikgesetz - BeherbStatG) vom 22. Mai 2002 (BGBl. I S. 1642) in Verbindung mit dem Gesetz über die Statistik für Bundeszwecke (Bundesstatistikgesetz - BStatG) vom 22. Januar 1987 (BGBl. I S. 462, 565), zuletzt geändert durch Artikel 16 des Gesetzes vom 21. August 2002 (BGBl. I S. 3322).

Erhebungsmerkmale

Erhebungsmerkmale der monatlichen Statistik sind Ankünfte und Übernachtungen von Gästen im Reiseverkehr; bei Gästen mit Wohnsitz außerhalb der Bundesrepublik Deutschland wird auch das Herkunftsland erfragt. Außerdem werden die Anzahl der im Berichtsmonat angebotenen Gästebetten sowie die Anzahl der Stellplätze auf Campingplätzen erhoben. Seit dem 1. Januar 2003 werden bei Hotels, Gasthöfen, Pensionen und Hotels garnis zusätzlich die Zahl der Gästezimmer sowie deren Belegung erfasst.

Betriebskreis

Auskunftspflichtig sind alle Inhaber bzw. Leiter von Beherbergungsstätten mit neun und mehr Gästebetten, unabhängig davon, ob die Beherbergung Hauptzweck (z.B. Hotels, Pensionen) oder nur Nebenzweck des Betriebes (z.B. bei Heilstätten, Sanatorien) ist.

Hinweise

Alle Angaben für das Jahr 2005 beziehen sich auf den aktuellen Gebietsstand.

Für die Berechnung der Entwicklung gegenüber dem Vorjahr werden bei Änderungen zum Gebietsstand die Angaben des Vorjahres auf den aktuellen Gebietsstand umgerechnet.

Sind in einer Betriebsart bzw. einem Kreis oder einer Gemeinde weniger als drei geöffnete Beherbergungseinrichtungen/Campingplätze vorhanden oder meldet bei mehr als zwei geöffneten Betrieben nur einer Gäste- und Übernachtungszahlen (übrige Betriebe haben keine Gäste und Übernachtungen), so sind entsprechend den Bestimmungen der statistischen Geheimhaltung die Angaben zu diesen Betrieben nicht auszuweisen, jedoch in den Summen zu berücksichtigen. Die Veröffentlichung der Anzahl dieser Betriebe ist zulässig, wenn keine weiteren Daten bekannt gemacht werden. Ferner ist sicherzustellen, dass geheim zu haltende Angaben nicht durch Differenzbildung errechnet werden können.

In den Tabellen 2 und 4 werden die Angaben für Ankünfte, Übernachtungen und durchschnittliche Aufenthaltsdauer in Beherbergungsbetrieben insgesamt – einschließlich Camping (ohne Dauercamping) - ausgewiesen.

Definitionen und Begriffserläuterungen

Erhebungs- und Darstellungsmerkmale

Beherbergung im Reiseverkehr: Unterbringung von Personen, die sich vorübergehend an einem anderen Ort als ihrem gewöhnlichen Wohnsitz aufhalten (Reisende). Ein Aufenthalt gilt - in Anlehnung an die melderechtlichen Vorschriften lt. § 24 des Thüringer Gesetzes über das Meldewesen vom 23. März 1994 (GVBL. S. 342), zuletzt geändert durch Artikel 3 des Gesetzes vom 18. Dezember 2002 (GVBL. S. 467) - dann als "vorübergehend", wenn er die Dauer von zwei Monaten im Allgemeinen nicht überschreitet. Der vorübergehende Ortswechsel kann durch Urlaub und Freizeit, aber auch durch die Wahrnehmung privater und geschäftlicher Kontakte, den Besuch von Tagungen und Fortbildungsveranstaltungen, Maßnahmen zur Wiederherstellung der Gesundheit oder sonstige Gründe veranlasst sein.

Beherbergungsstätten: Betriebe, die nach Einrichtung und Zweckbestimmung dazu dienen, mehr als acht Gäste (im Reiseverkehr) gleichzeitig zu beherbergen. Hierzu zählen auch Unterkunftsstätten, die die Gästebeherbergung nicht gewerblich und/oder nur als Nebenzweck betreiben.

Gästezimmer: Als **Gästezimmer** gilt eine Einheit, die aus einem Raum oder einer Gruppe von Räumen besteht, die eine unteilbare Mieteinheit in einem Beherbergungsbetrieb bilden. Das **tatsächliche Angebot an Gästezimmern** umfasst die Räumlichkeiten, die am letzten Öffnungstag des Berichtsmonats Gästen zur Verfügung standen oder bei unerwartet auftretender Nachfrage unmittelbar mit Gästen hätten belegt werden können.

Betten und sonstige Schlafgelegenheiten: Der **Bestand** stellt ab auf die Normalbelegung, ohne Berücksichtigung behelfsmäßiger Schlafgelegenheiten, die bei Überbelegung zusätzlich zur Verfügung stehen (z.B. Schlafcouchen, Liegen, Kinderbetten). Das **Angebot** besagt, wie viele davon am letzten Öffnungstag im Berichtsmonat tatsächlich für die Übernachtung von Gästen zur Verfügung standen.

Durchschnittliche Auslastung der Gästezimmer (%): Rechnerisch ermittelte Werte

$$\text{Auslastung aller Gästezimmer} = \frac{\text{Zahl der in der Berichtsperiode belegten Gästezimmer}}{\text{Zahl der Gästezimmer insgesamt} \times \text{Kalendertage}} \times 100$$

$$\text{Auslastung der angebotenen Gästezimmer} = \frac{\text{Zahl der in der Berichtsperiode belegten Gästezimmer}}{\text{Zahl der angebotenen Gästezimmer} \times \text{geöffnete Tage}} \times 100$$

Durchschnittliche Auslastung von Betten und sonstigen Schlafgelegenheiten (%): Rechnerisch ermittelte Werte

$$\text{Auslastung aller Betten} = \frac{\text{Übernachtungen}}{\text{mögliche Bettentage}} \times 100$$

$$\text{Auslastung der angebotenen Betten} = \frac{\text{Übernachtungen}}{\text{angebotene Bettentage}} \times 100$$

Ankünfte: Anzahl von Gästen in einer Beherbergungsstätte, die im Berichtszeitraum ankamen und zum vorübergehenden Aufenthalt ein Gästebett belegten.

Übernachtungen: Anzahl der Übernachtungen von Gästen, die im Berichtszeitraum ankamen oder aus dem vorherigen Berichtszeitraum noch anwesend waren.

Durchschnittliche Aufenthaltsdauer: Rechnerisch ermittelter Wert - Quotient - aus der Anzahl der Übernachtungen und der Anzahl der Ankünfte im Berichtszeitraum.

Herkunftsländer: Für die Erfassung ist grundsätzlich der ständige Wohnsitz oder gewöhnliche Aufenthaltsort der Gäste maßgebend, nicht dagegen deren Staatsangehörigkeit (Nationalität).

Gliederungsmerkmale

Reisegebiete: Gliederung nach nichtadministrativen Raumeinheiten, die sich im Wesentlichen an naturräumliche Gegebenheiten anlehnen.

Gemeindegruppen: Zusammenfassung von Gemeinden/Teilen von Gemeinden nach Arten der aufgrund landesrechtlicher Vorschriften verliehenen staatlichen Anerkennung bzw. vorläufigen Anerkennung (z.B. als Mineral- und Moorbad, Luftkurort, Erholungsort). Gemeinden/Teile von Gemeinden ohne diese Anerkennung sind in der Gruppe "Sonstige Gemeinden" enthalten.

Die Zuordnung erfolgt durch das Thüringer Ministerium für Wirtschaft, Technologie und Arbeit und wurde im November 2003 aktualisiert.

Betriebsarten: Gruppierungen der Beherbergungsstätten auf der Grundlage der Systematik der Wirtschaftszweige:

Hotels: Beherbergungsstätten, die jedermann zugänglich sind und in denen ein Restaurant - auch für Passanten - vorhanden ist sowie in der Regel weitere Einrichtungen oder Räume für unterschiedliche Zwecke (Konferenzen, Seminare, Sport, Freizeit, Erholung) zur Verfügung stehen.

Hotels garnis: Beherbergungsstätten, die jedermann zugänglich sind und in denen höchstens Frühstück abgegeben wird.

Gasthöfe: Beherbergungsstätten, die jedermann zugänglich sind und in denen außer dem Gastraum in der Regel keine weiteren Aufenthaltsräume zur Verfügung stehen. Bei Gasthöfen übersteigt der Umsatz aus Bewirtung deutlich den aus Beherbergung.

Pensionen: Beherbergungsstätten, die jedermann zugänglich sind und in denen Speisen und Getränke nur an Hausgäste abgegeben werden.

Hotellerie: Dazu zählen Hotels, Hotels garnis, Gasthöfe und Pensionen.

Jugendherbergen und Hütten: Beherbergungsstätten mit in der Regel einfacher Ausstattung, vorzugsweise für Jugendliche oder Angehörige der sie tragenden Organisation (z.B. Wanderverein), in denen Speisen und Getränke in der Regel nur an Hausgäste abgegeben werden.

Erholungs-, Ferien- und Schulungsheime: Beherbergungsstätten, die nur bestimmten Personenkreisen - z.B. Mitgliedern eines Vereins oder einer Organisation, Beschäftigten eines Unternehmens, Kindern, Müttern, Betreuten sozialer Einrichtungen - zugänglich sind und in denen Speisen und Getränke nur an Hausgäste abgegeben werden.

Boardinghouses: Beherbergungsstätten, die jedermann zugänglich sind und neben Kurzeintaufhalten insbesondere für längere Aufenthalte im urbanen Umfeld konzipiert sind. Die Ausstattung orientiert sich an privaten Wohnungen, eine Kochgelegenheit muss gegeben sein. Die Leistung wird durch einen hotelähnlichen Service ergänzt (Reinigung, Serviceoffice).

Ferienzentren: Beherbergungsstätten, die jedermann zugänglich sind und nach Einrichtung und Zweckbestimmung dazu dienen, wahlweise unterschiedliche Wohn- und Aufenthaltsmöglichkeiten sowie gleichzeitig Freizeiteinrichtungen in Verbindung mit Einkaufsmöglichkeiten und persönlichen Dienstleistungen zum vorübergehenden Aufenthalt anzubieten. Als Mindestausstattung gilt das Vorhandensein von Hotelunterkunft und anderen Wohngelegenheiten (auch mit Kochgelegenheit), einer Gaststätte, von Einkaufsmöglichkeiten zur Deckung des täglichen Bedarfs und des Freizeitbedarfs sowie von Einrichtungen für persönliche Dienstleistungen, z. B. Massageeinrichtungen, Solarium, Sauna, Friseur, und zur aktiven Freizeitgestaltung, z. B. Schwimmbad, Tennis-, Tischtennis-, Kleingolf-, Trimm-Dich-Anlagen.

Ferienhäuser, -wohnungen: Beherbergungsstätten, die jedermann zugänglich sind und in denen Speisen und Getränke nicht abgegeben werden, aber Kochgelegenheit vorhanden ist.

Sonstiges Beherbergungsgewerbe: Dazu zählen Jugendherbergen und Hütten, Erholungs-, Ferien- und Schulungsheime, Boardinghouses, Ferienzentren, Ferienhäuser und -wohnungen.

Vorsorge- und Rehabilitationskliniken: Beherbergungsstätten unter ärztlicher Leitung ausschließlich oder überwiegend für Kurgäste. Als Kurgäste gelten Personen, die sich am Ort aufgrund ärztlicher Verordnung vorübergehend aufhalten mit dem Ziel der Erhaltung oder Wiederherstellung ihrer Gesundheit oder ihrer Berufs- oder Arbeitsfähigkeit und die die allgemein angebotenen Kureinrichtungen außerhalb der Beherbergungsstätte in Anspruch nehmen.

Hierzu zählen auch Kinderheilstätten, Rehabilitations- oder ähnliche Krankenhäuser (Fachabteilungen anderer Krankenhäuser).

Campingplatz: Abgegrenztes Gelände, das jedermann zum vorübergehenden Aufstellen von mitgebrachten Wohnwagen oder Zelten zugänglich ist. Die Unterscheidung zwischen Urlaubs- und Dauercamping knüpft an die vertraglich vereinbarte Campingplatzbenutzung mit einer Dauer von höchstens zwei Monaten (Urlaubscamping) oder mehr als zwei Monaten (Dauercamping) an.

Die Angaben zu den Ankünften und Übernachtungen sowie zur durchschnittlichen Aufenthaltsdauer beziehen sich nur auf Urlaubscamping (ohne Dauercamping).

Zeichenerklärung

- nichts vorhanden (genau Null)
- x Tabellenfach gesperrt, weil Aussage nicht sinnvoll
- . Zahlenwert unbekannt oder geheim zu halten

Ein Minuszeichen (-) hinter einer Prozentzahl zeigt einen Rückgang gegenüber dem gleichen Vorjahreszeitraum an.

1. Geöffnete Beherbergungsstätten, angebotene Gästebetten, Kapazitätsauslastung, Ankünfte, Übernachtungen und durchschnittliche Aufenthaltsdauer nach Monaten der Jahre 2003 bis 2005 (ohne Camping)

Jahr Monat	Geöffnete Betriebe insgesamt ¹⁾	Angebotene Betten/ Schlaf- gelegenheiten insgesamt	Durchschnittl. Auslastung der angebotenen Betten/Schlaf- gelegenheiten	Ankünfte		Übernachtungen		Durchschnitt- liche Aufent- haltsdauer der Gäste insgesamt
				insgesamt	darunter Ausländer	insgesamt	darunter Ausländer	
				Anzahl		Anzahl		
2003								
Januar	1 373	66 900	23,1	149 928	6 511	468 018	14 710	3,1
Februar	1 369	66 752	30,2	176 622	7 455	560 807	15 884	3,2
März	1 377	66 475	26,2	183 044	8 480	531 321	20 180	2,9
April	1 400	67 666	31,9	217 902	10 650	639 682	25 034	2,9
Mai	1 414	68 958	40,4	317 669	16 859	859 814	42 846	2,7
Juni	1 417	69 038	38,8	284 615	18 162	800 094	46 994	2,8
Juli	1 417	69 168	37,4	248 702	20 636	795 694	58 922	3,2
August	1 410	68 830	38,3	244 031	21 753	811 642	54 951	3,3
September	1 408	68 080	40,6	293 346	20 964	824 210	53 244	2,8
Oktober	1 409	68 033	38,7	287 630	16 285	807 266	44 298	2,8
November	1 331	65 540	27,1	196 222	9 260	514 981	24 098	2,6
Dezember	1 365	65 894	28,3	193 618	8 824	561 305	23 675	2,9
2004								
Januar	1 346	65 323	23,3	154 625	7 362	462 784	17 638	3,0
Februar	1 358	66 037	31,7	186 838	9 610	603 118	28 963	3,2
März	1 355	65 797	26,5	191 463	10 544	533 761	28 246	2,8
April	1 386	67 322	31,3	226 030	13 631	627 491	32 892	2,8
Mai	1 388	67 984	39,1	307 743	18 370	821 864	46 111	2,7
Juni	1 384	67 971	38,2	290 682	19 223	777 316	45 764	2,7
Juli	1 376	67 950	38,9	260 256	25 960	812 688	66 783	3,1
August	1 377	68 020	38,7	257 529	24 333	810 419	64 576	3,1
September	1 372	67 623	40,6	301 300	21 826	819 395	55 392	2,7
Oktober	1 376	67 584	38,8	292 351	19 246	803 489	55 336	2,7
November	1 306	65 044	27,0	197 557	9 215	514 240	25 273	2,6
Dezember	1 346	65 510	28,2	197 935	8 438	556 795	23 290	2,8
2005								
Januar	1 334	64 981	26,7	175 398	7 239	528 857	17 253	3,0

1) ganz oder teilweise geöffnet

2. Ankünfte, Übernachtungen und Aufenthaltsdauer der Gäste in Beherbergungsbetrieben
(einschl. Camping) nach Betriebsarten und zusammengefassten Gästegruppen

Betriebsart ----- Ständiger Wohnsitz der Gäste	Januar 2005				
	Ankünfte		Übernachtungen		durchschnittliche Aufenthaltsdauer
	insgesamt	Veränderung gegenüber dem Vorjahresmonat	insgesamt	Veränderung gegenüber dem Vorjahresmonat	
	Anzahl	%	Anzahl	%	Tage
Hotels					
Bundesrepublik Deutschland	107 391	15,8	258 390	20,5	2,4
anderer Wohnsitz	5 341	1,1 -	12 210	2,3 -	2,3
Zusammen	112 732	14,9	270 600	19,3	2,4
Hotels garnis					
Bundesrepublik Deutschland	8 999	5,2	15 603	1,9 -	1,7
anderer Wohnsitz	740	14,0 -	1 763	20,9	2,4
Zusammen	9 739	3,4	17 366	0,1	1,8
Gasthöfe					
Bundesrepublik Deutschland	16 137	7,8	36 918	15,0	2,3
anderer Wohnsitz	428	23,4 -	910	11,5 -	2,1
Zusammen	16 565	6,7	37 828	14,2	2,3
Pensionen					
Bundesrepublik Deutschland	7 182	0,5 -	18 637	5,4	2,6
anderer Wohnsitz	274	119,2	1 097	245,0	4,0
Zusammen	7 456	1,5	19 734	9,6	2,6
Hotellerie					
Bundesrepublik Deutschland	139 709	13,2	329 548	17,7	2,4
anderer Wohnsitz	6 783	2,3 -	15 980	4,4	2,4
Zusammen	146 492	12,3	345 528	17,0	2,4
Jugendherbergen und Hütten					
Bundesrepublik Deutschland	8 779	16,2	20 808	11,7	2,4
anderer Wohnsitz	354	16,1	858	20,1 -	2,4
Zusammen	9 133	16,2	21 666	10,0	2,4
Campingplätze					
Bundesrepublik Deutschland	539	75,0	2 696	74,6	5,0
anderer Wohnsitz	16	X	148	X	9,3
Zusammen	555	79,0	2 844	84,0	5,1
Erholungs-, Ferien-, Schulungsheime und Boardinghouses					
Bundesrepublik Deutschland	9 615	30,3	23 944	27,0	2,5
anderer Wohnsitz	69	56,8	129	56,4 -	1,9
Zusammen	9 684	30,5	24 073	25,7	2,5
Ferienzentren, Ferienhäuser und -wohnungen					
Bundesrepublik Deutschland	4 428	20,5	18 410	28,3	4,2
anderer Wohnsitz	30	51,6 -	253	73,2 -	8,4
Zusammen	4 458	19,3	18 663	22,1	4,2
Sonstiges Beherbergungsgewerbe (einschl. Camping)					
Bundesrepublik Deutschland	23 361	23,5	65 858	23,4	2,8
anderer Wohnsitz	469	13,6	1 388	40,1 -	3,0
Zusammen	23 830	23,3	67 246	20,8	2,8
Vorsorge- u. Rehabilitationskliniken					
Bundesrepublik Deutschland	5 628	8,4	118 894	5,0	21,1
anderer Wohnsitz	3	50,0 -	33	57,1	11,0
Zusammen	5 631	8,3	118 927	5,0	21,1
Beherbergungsbetriebe insgesamt (einschl. Camping)					
Bundesrepublik Deutschland	168 698	14,3	514 300	15,1	3,0
anderer Wohnsitz	7 255	1,5 -	17 401	1,4 -	2,4
Insgesamt	175 953	13,6	531 701	14,5	3,0
nachrichtlich:					
Beherbergungsstätten insgesamt (ohne Camping)					
Bundesrepublik Deutschland	168 159	14,2	511 604	14,9	3,0
anderer Wohnsitz	7 239	1,7 -	17 253	2,2 -	2,4
Insgesamt	175 398	13,4	528 857	14,3	3,0

**3. Ankünfte, Übernachtungen und Aufenthaltsdauer der Gäste in Beherbergungsstätten
nach Herkunftsländern (ohne Camping)**

Herkunftsland (ständiger Wohnsitz)	Januar 2005					durch- schnittliche Aufenthalts- dauer Tage
	Ankünfte		Übernachtungen			
	insgesamt	Veränderung gegenüber dem Vorjahres- monat	insgesamt	Veränderung gegenüber dem Vorjahres- monat	Anteil ¹⁾	
	Anzahl	%	Anzahl	%		
Bundesrepublik Deutschland	168 159	14,2	511 604	14,9	96,7	3,0
Ausland						
Europa						
Baltische Staaten	32	40,7 -	79	57,8 -	0,5	2,5
Belgien	224	2,3	369	7,1 -	2,1	1,6
Dänemark	145	70,5 -	252	73,1 -	1,5	1,7
Finnland	81	80,0	286	204,3	1,7	3,5
Frankreich	419	14,5	740	7,2 -	4,3	1,8
Griechenland	31	29,2	63	14,9 -	0,4	2,0
Vereinigtes Königreich	401	9,3	804	10,6	4,7	2,0
Irland, Republik	23	25,8 -	43	36,8 -	0,2	1,9
Island	2	X	2	X	0,0	1,0
Italien	303	7,1	575	11,9 -	3,3	1,9
Luxemburg	43	7,5	119	35,2	0,7	2,8
Niederlande	980	1,7	2 664	2,3 -	15,4	2,7
Norwegen	61	35,6	175	80,4	1,0	2,9
Österreich	554	32,5	1 681	64,6	9,7	3,0
Polen	510	38,6	927	12,5 -	5,4	1,8
Portugal	43	34,4	107	13,7 -	0,6	2,5
Russland	248	19,0 -	510	47,7 -	3,0	2,1
Schweden	151	98,7	524	147,2	3,0	3,5
Schweiz	370	46,2 -	755	27,1 -	4,4	2,0
Spanien	114	1,8	509	132,4	3,0	4,5
Tschechische Republik	300	60,4	595	29,3	3,4	2,0
Türkei	55	57,1	153	212,2	0,9	2,8
Ungarn	72	10,8	235	43,3	1,4	3,3
sonstige europäische Länder	334	33,1	1 150	26,1 -	6,7	3,4
Zusammen	5 496	0,5	13 317	3,0 -	77,2	2,4
Afrika						
Republik Südafrika	6	200,0	6	200,0	0,0	1,0
sonstige afrikanische Länder	10	16,7 -	18	63,3 -	0,1	1,8
Zusammen	16	14,3	24	52,9 -	0,1	1,5
Asien						
Arabische Golfstaaten	2	87,5 -	7	85,1 -	0,0	3,5
China Volksrep. und Hongkong	73	58,5 -	147	33,8 -	0,9	2,0
Israel	48	71,4	191	117,0	1,1	4,0
Japan	153	37,8	271	2,3	1,6	1,8
Südkorea	33	36,5 -	110	96,4	0,6	3,3
Taiwan	177	221,8	193	168,1	1,1	1,1
sonstige asiatische Länder	65	25,3 -	158	8,1 -	0,9	2,4
Zusammen	551	5,0	1 077	16,8	6,2	2,0
Amerika						
Kanada	56	60,0	138	72,5	0,8	2,5
USA	433	15,5	1 337	4,7	7,7	3,1
Mittelamerika und Karibik	11	22,2	25	24,2 -	0,1	2,3
Brasilien	32	146,2	67	10,7 -	0,4	2,1
sonstige südamerik. Länder	43	35,8 -	54	56,5 -	0,3	1,3
Zusammen	575	15,2	1 621	2,0	9,4	2,8
Australien, Neuseeland und Ozeanien zusammen	41	32,8 -	78	18,7 -	0,5	1,9
Ohne Angabe	560	29,6 -	1 136	9,7 -	6,6	2,0
Ausland zusammen	7 239	1,7 -	17 253	2,2 -	3,3	2,4
Insgesamt	175 398	13,4	528 857	14,3	100,0	3,0

1) Die "Anteile" beziehen sich in den Zeilen "Bundesrepublik Deutschland" und "Ausland zusammen" auf die Zeile "Insgesamt", bei den Herkunftsländern jeweils auf die Zeile "Ausland zusammen".

4. Ankünfte, Übernachtungen und Aufenthaltsdauer der Gäste in Beherbergungsbetrieben
(einschl. Camping) nach Reisegebieten, Betriebsarten und zusammengefassten Gästegruppen

Reisegebiet ----- Betriebsart ----- Ständiger Wohnsitz der Gäste	Januar 2005				
	Ankünfte		Übernachtungen		durchschnittliche Aufenthaltsdauer
	insgesamt	Veränderung gegenüber dem Vorjahresmonat	insgesamt	Veränderung gegenüber dem Vorjahresmonat	
	Anzahl	%	Anzahl	%	Tage
Thüringer Wald					
Hotels					
Bundesrepublik Deutschland	49 491	17,0	142 930	28,7	2,9
anderer Wohnsitz	1 695	7,3 -	4 531	18,3	2,7
Zusammen	51 186	16,0	147 461	28,3	2,9
Hotels garnis					
Bundesrepublik Deutschland	1 507	7,0 -	3 073	17,5 -	2,0
anderer Wohnsitz	73	62,2	333	99,4	4,6
Zusammen	1 580	5,1 -	3 406	12,4 -	2,2
Gasthöfe					
Bundesrepublik Deutschland	8 281	11,2	22 198	20,7	2,7
anderer Wohnsitz	115	13,9	312	22,4	2,7
Zusammen	8 396	11,2	22 510	20,7	2,7
Pensionen					
Bundesrepublik Deutschland	3 465	7,8	10 259	8,2	3,0
anderer Wohnsitz	55	61,8	181	138,2	3,3
Zusammen	3 520	8,4	10 440	9,3	3,0
Hotellerie					
Bundesrepublik Deutschland	62 744	14,9	178 460	25,1	2,8
anderer Wohnsitz	1 938	3,5 -	5 357	23,8	2,8
Zusammen	64 682	14,3	183 817	25,0	2,8
Jugendherbergen und Hütten					
Bundesrepublik Deutschland	4 088	17,0	11 706	14,7	2,9
anderer Wohnsitz	83	40,7 -	338	46,0 -	4,1
Zusammen	4 171	14,7	12 044	11,2	2,9
Campingplätze					
Bundesrepublik Deutschland	213	17,0	987	1,0	4,6
anderer Wohnsitz	2	X	10	X	5,0
Zusammen	215	18,1	997	2,0	4,6
Erholungs-, Ferien-, Schulungsheime und Boardinghouses					
Bundesrepublik Deutschland	4 712	19,3	11 556	22,7	2,5
anderer Wohnsitz	-	-	9	89,3 -	X
Zusammen	4 712	18,7	11 565	21,7	2,5
Ferienzentren, Ferienhäuser und -wohnungen					
Bundesrepublik Deutschland	3 998	23,6	16 866	31,6	4,2
anderer Wohnsitz	22	48,8 -	192	75,4 -	8,7
Zusammen	4 020	22,7	17 058	25,5	4,2
Sonstiges Beherbergungsgewerbe (einschl. Camping)					
Bundesrepublik Deutschland	13 011	19,8	41 115	23,0	3,2
anderer Wohnsitz	107	47,3 -	549	63,2 -	5,1
Zusammen	13 118	18,6	41 664	19,4	3,2
Vorsorge- u. Rehabilitationskliniken					
Bundesrepublik Deutschland	3 112	8,0	61 083	3,8	19,6
anderer Wohnsitz	-	-	-	-	-
Zusammen	3 112	8,0	61 083	3,8	19,6
Beherbergungsbetriebe zusammen (einschl. Camping)					
Bundesrepublik Deutschland	78 867	15,4	280 658	19,5	3,6
anderer Wohnsitz	2 045	7,5 -	5 906	1,5	2,9
Zusammen	80 912	14,7	286 564	19,0	3,5
nachrichtlich:					
Beherbergungsstätten zusammen (ohne Camping)					
Bundesrepublik Deutschland	78 654	15,4	279 671	19,5	3,6
anderer Wohnsitz	2 043	7,6 -	5 896	1,3	2,9
Zusammen	80 697	14,7	285 567	19,1	3,5

Noch: 4. Ankünfte, Übernachtungen und Aufenthaltsdauer der Gäste in Beherbergungsbetrieben
(einschl. Camping) nach Reisegebieten, Betriebsarten und zusammengefassten Gästegruppen

Reisegebiet ----- Betriebsart ----- Ständiger Wohnsitz der Gäste	Januar 2005				
	Ankünfte		Übernachtungen		durchschnittliche Aufenthaltsdauer
	insgesamt	Veränderung gegenüber dem Vorjahresmonat	insgesamt	Veränderung gegenüber dem Vorjahresmonat	
	Anzahl	%	Anzahl	%	Tage
Saaleland					
Hotels					
Bundesrepublik Deutschland	25 116	21,0	53 809	19,2	2,1
anderer Wohnsitz	1 906	0,7	4 574	7,7 -	2,4
Zusammen	27 022	19,3	58 383	16,5	2,2
Hotels garnis					
Bundesrepublik Deutschland	3 843	17,1	6 321	13,2	1,6
anderer Wohnsitz	434	8,8 -	858	7,1	2,0
Zusammen	4 277	13,8	7 179	12,4	1,7
Gasthöfe					
Bundesrepublik Deutschland	3 913	7,1	7 290	5,7	1,9
anderer Wohnsitz	225	20,2 -	390	17,9 -	1,7
Zusammen	4 138	5,1	7 680	4,1	1,9
Pensionen					
Bundesrepublik Deutschland	1 144	27,2 -	3 181	2,0	2,8
anderer Wohnsitz	8	57,9 -	17	41,4 -	2,1
Zusammen	1 152	27,5 -	3 198	1,6	2,8
Hotellerie					
Bundesrepublik Deutschland	34 016	16,2	70 601	16,2	2,1
anderer Wohnsitz	2 573	3,6 -	5 839	6,7 -	2,3
Zusammen	36 589	14,6	76 440	14,1	2,1
Jugendherbergen und Hütten					
Bundesrepublik Deutschland	2 508	9,9	4 730	0,1 -	1,9
anderer Wohnsitz	160	41,6	248	51,2	1,6
Zusammen	2 668	11,4	4 978	1,7	1,9
Campingplätze					
Bundesrepublik Deutschland	31	8,8 -	77	50,3 -	2,5
anderer Wohnsitz	-	-	-	-	-
Zusammen	31	13,9 -	77	51,0 -	2,5
Erholungs-, Ferien-, Schulungsheime und Boardinghouses					
Bundesrepublik Deutschland	1 391	70,3	3 607	46,3	2,6
anderer Wohnsitz	61	205,0	95	53,0 -	1,6
Zusammen	1 452	73,5	3 702	38,8	2,5
Ferienzentren, Ferienhäuser und -wohnungen					
Bundesrepublik Deutschland	148	14,0 -	564	27,4 -	3,8
anderer Wohnsitz	5	73,7 -	58	64,6 -	11,6
Zusammen	153	19,9 -	622	33,9 -	4,1
Sonstiges Beherbergungsgewerbe (einschl. Camping)					
Bundesrepublik Deutschland	4 078	23,4	8 978	10,4	2,2
anderer Wohnsitz	226	46,8	401	24,6 -	1,8
Zusammen	4 304	24,4	9 379	8,3	2,2
Vorsorge- u. Rehabilitationskliniken					
Bundesrepublik Deutschland	1 547	10,2	33 573	3,1	21,7
anderer Wohnsitz	-	-	-	-	-
Zusammen	1 547	10,2	33 573	3,1	21,7
Beherbergungsbetriebe zusammen (einschl. Camping)					
Bundesrepublik Deutschland	39 641	16,7	113 152	11,5	2,9
anderer Wohnsitz	2 799	0,9 -	6 240	8,1 -	2,2
Zusammen	42 440	15,3	119 392	10,3	2,8
nachrichtlich:					
Beherbergungsstätten zusammen (ohne Camping)					
Bundesrepublik Deutschland	39 610	16,7	113 075	11,6	2,9
anderer Wohnsitz	2 799	0,8 -	6 240	8,1 -	2,2
Zusammen	42 409	15,4	119 315	10,4	2,8

Noch: 4. Ankünfte, Übernachtungen und Aufenthaltsdauer der Gäste in Beherbergungsbetrieben
(einschl. Camping) nach Reisegebieten, Betriebsarten und zusammengefassten Gästegruppen

Reisegebiet ----- Betriebsart ----- Ständiger Wohnsitz der Gäste	Januar 2005				
	Ankünfte		Übernachtungen		durchschnittliche Aufenthaltsdauer
	insgesamt	Veränderung gegenüber dem Vorjahresmonat	insgesamt	Veränderung gegenüber dem Vorjahresmonat	
	Anzahl	%	Anzahl	%	Tage
Ostthüringen					
Hotels					
Bundesrepublik Deutschland	7 129	5,2	13 460	2,7 -	1,9
anderer Wohnsitz	323	1,2 -	508	15,3 -	1,6
Zusammen	7 452	4,9	13 968	3,2 -	1,9
Hotels garnis					
Bundesrepublik Deutschland	1 000	11,5	1 975	12,7	2,0
anderer Wohnsitz	11	64,5 -	22	56,9 -	2,0
Zusammen	1 011	8,9	1 997	10,8	2,0
Gasthöfe					
Bundesrepublik Deutschland	1 203	5,1 -	2 204	5,1	1,8
anderer Wohnsitz	29	46,3 -	64	20,0 -	2,2
Zusammen	1 232	6,7 -	2 268	4,2	1,8
Pensionen					
Bundesrepublik Deutschland	588	23,8 -	1 245	25,8 -	2,1
anderer Wohnsitz	36	24,1	152	42,1	4,2
Zusammen	624	22,1 -	1 397	21,7 -	2,2
Hotellerie					
Bundesrepublik Deutschland	9 920	2,1	18 884	2,5 -	1,9
anderer Wohnsitz	399	9,5 -	746	11,0 -	1,9
Zusammen	10 319	1,6	19 630	2,8 -	1,9
Jugendherbergen und Hütten					
Bundesrepublik Deutschland	301	112,0	689	64,8	2,3
anderer Wohnsitz	5	X	80	57,0 -	16,0
Zusammen	306	115,5	769	27,3	2,5
Campingplätze					
Bundesrepublik Deutschland	24	.	44	.	1,8
anderer Wohnsitz	-	.	-	.	-
Zusammen	24	.	44	.	1,8
Erholungs-, Ferien-, Schulungsheime und Boardinghouses					
Bundesrepublik Deutschland	398	23,2	958	12,3	2,4
anderer Wohnsitz	-	-	-	-	-
Zusammen	398	23,2	958	12,3	2,4
Ferienzentren, Ferienhäuser und -wohnungen					
Bundesrepublik Deutschland
anderer Wohnsitz
Zusammen
Sonstiges Beherbergungsgewerbe (einschl. Camping)					
Bundesrepublik Deutschland
anderer Wohnsitz
Zusammen
Vorsorge- u. Rehabilitationskliniken					
Bundesrepublik Deutschland
anderer Wohnsitz
Zusammen
Beherbergungsbetriebe zusammen (einschl. Camping)					
Bundesrepublik Deutschland	10 705	4,1	21 617	1,5	2,0
anderer Wohnsitz	407	7,7 -	829	19,0 -	2,0
Zusammen	11 112	3,7	22 446	0,6	2,0
nachrichtlich:					
Beherbergungsstätten zusammen (ohne Camping)					
Bundesrepublik Deutschland	10 681	4,1	21 573	1,5	2,0
anderer Wohnsitz	407	7,7 -	829	19,0 -	2,0
Zusammen	11 088	3,6	22 402	0,5	2,0

Noch: 4. Ankünfte, Übernachtungen und Aufenthaltsdauer der Gäste in Beherbergungsbetrieben
(einschl. Camping) nach Reisegebieten, Betriebsarten und zusammengefassten Gästegruppen

Reisegebiet ----- Betriebsart ----- Ständiger Wohnsitz der Gäste	Januar 2005				
	Ankünfte		Übernachtungen		durchschnittliche Aufenthaltsdauer
	insgesamt	Veränderung gegenüber dem Vorjahresmonat	insgesamt	Veränderung gegenüber dem Vorjahresmonat	
	Anzahl	%	Anzahl	%	Tage
Thüringer Kernland					
Hotels					
Bundesrepublik Deutschland	18 664	10,4	33 623	5,3	1,8
anderer Wohnsitz	1 239	1,6 -	2 266	22,8 -	1,8
Zusammen	19 903	9,5	35 889	2,9	1,8
Hotels garnis					
Bundesrepublik Deutschland	2 376	1,8	3 764	11,0 -	1,6
anderer Wohnsitz	142	26,8	422	208,0	3,0
Zusammen	2 518	2,9	4 186	4,2 -	1,7
Gasthöfe					
Bundesrepublik Deutschland	1 553	19,3	3 017	31,9	1,9
anderer Wohnsitz	45	114,3	120	60,0	2,7
Zusammen	1 598	20,8	3 137	32,8	2,0
Pensionen					
Bundesrepublik Deutschland	1 080	17,8	2 150	3,9	2,0
anderer Wohnsitz	80	110,5	448	X	5,6
Zusammen	1 160	21,5	2 598	19,9	2,2
Hotellerie					
Bundesrepublik Deutschland	23 673	10,3	42 554	5,0	1,8
anderer Wohnsitz	1 506	5,3	3 256	0,3	2,2
Zusammen	25 179	10,0	45 810	4,7	1,8
Jugendherbergen und Hütten					
Bundesrepublik Deutschland	1 002	5,8	1 843	0,6 -	1,8
anderer Wohnsitz	91	122,0	168	93,1	1,8
Zusammen	1 093	10,6	2 011	3,6	1,8
Campingplätze					
Bundesrepublik Deutschland
anderer Wohnsitz
Zusammen
Erholungs-, Ferien-, Schulungsheime und Boardinghouses					
Bundesrepublik Deutschland	1 079	92,3	2 552	54,7	2,4
anderer Wohnsitz	4	33,3	13	62,5	3,3
Zusammen	1 083	92,0	2 565	54,7	2,4
Ferienzentren, Ferienhäuser und -wohnungen					
Bundesrepublik Deutschland
anderer Wohnsitz
Zusammen
Sonstiges Beherbergungsgewerbe (einschl. Camping)					
Bundesrepublik Deutschland
anderer Wohnsitz
Zusammen
Vorsorge- u. Rehabilitationskliniken					
Bundesrepublik Deutschland
anderer Wohnsitz
Zusammen
Beherbergungsbetriebe zusammen (einschl. Camping)					
Bundesrepublik Deutschland	26 445	13,0	58 450	9,5	2,2
anderer Wohnsitz	1 615	9,6	3 575	7,0	2,2
Zusammen	28 060	12,8	62 025	9,4	2,2
nachrichtlich:					
Beherbergungsstätten zusammen (ohne Camping)					
Bundesrepublik Deutschland	26 178	12,1	56 886	7,3	2,2
anderer Wohnsitz	1 601	8,6	3 437	2,9	2,1
Zusammen	27 779	11,9	60 323	7,0	2,2

Noch: 4. Ankünfte, Übernachtungen und Aufenthaltsdauer der Gäste in Beherbergungsbetrieben
(einschl. Camping) nach Reisegebieten, Betriebsarten und zusammengefassten Gästegruppen

Reisegebiet ----- Betriebsart ----- Ständiger Wohnsitz der Gäste	Januar 2005				
	Ankünfte		Übernachtungen		durchschnittliche Aufenthaltsdauer
	insgesamt	Veränderung gegenüber dem Vorjahresmonat	insgesamt	Veränderung gegenüber dem Vorjahresmonat	
	Anzahl	%	Anzahl	%	Tage
Nordthüringen					
Hotels					
Bundesrepublik Deutschland	6 991	17,2	14 568	17,7	2,1
anderer Wohnsitz	178	89,4	331	84,9	1,9
Zusammen	7 169	18,3	14 899	18,7	2,1
Hotels garnis					
Bundesrepublik Deutschland	273	35,3 -	470	22,8 -	1,7
anderer Wohnsitz	80	59,2 -	128	57,6 -	1,6
Zusammen	353	42,9 -	598	34,4 -	1,7
Gasthöfe					
Bundesrepublik Deutschland	1 187	8,7 -	2 209	8,6 -	1,9
anderer Wohnsitz	14	86,1 -	24	83,2 -	1,7
Zusammen	1 201	14,3 -	2 233	12,8 -	1,9
Pensionen					
Bundesrepublik Deutschland	905	21,5	1 802	34,8	2,0
anderer Wohnsitz	95	X	299	X	3,1
Zusammen	1 000	33,3	2 101	56,1	2,1
Hotellerie					
Bundesrepublik Deutschland	9 356	11,0	19 049	13,8	2,0
anderer Wohnsitz	367	7,3 -	782	23,5	2,1
Zusammen	9 723	10,1	19 831	14,2	2,0
Jugendherbergen und Hütten					
Bundesrepublik Deutschland	880	27,9	1 840	29,8	2,1
anderer Wohnsitz	15	36,4	24	118,2	1,6
Zusammen	895	28,0	1 864	30,4	2,1
Campingplätze					
Bundesrepublik Deutschland
anderer Wohnsitz
Zusammen
Erholungs-, Ferien-, Schulungsheime und Boardinghouses					
Bundesrepublik Deutschland	2 035	17,9	5 271	18,0	2,6
anderer Wohnsitz	4	300,0	12	X	3,0
Zusammen	2 039	18,1	5 283	18,2	2,6
Ferienzentren, Ferienhäuser und -wohnungen					
Bundesrepublik Deutschland
anderer Wohnsitz
Zusammen
Sonstiges Beherbergungsgewerbe (einschl. Camping)					
Bundesrepublik Deutschland	3 078	18,8	7 686	20,4	2,5
anderer Wohnsitz	19	58,3	36	176,9	1,9
Zusammen	3 097	19,0	7 722	20,8	2,5
Vorsorge- u. Rehabilitationskliniken					
Bundesrepublik Deutschland	606	9,6	13 688	9,3	22,6
anderer Wohnsitz	3	50,0 -	33	57,1	11,0
Zusammen	609	8,9	13 721	9,3	22,5
Beherbergungsbetriebe zusammen (einschl. Camping)					
Bundesrepublik Deutschland	13 040	12,7	40 423	13,4	3,1
anderer Wohnsitz	389	6,0 -	851	27,6	2,2
Zusammen	13 429	12,0	41 274	13,7	3,1
nachrichtlich:					
Beherbergungsstätten zusammen (ohne Camping)					
Bundesrepublik Deutschland	13 036	12,7	40 399	13,4	3,1
anderer Wohnsitz	389	6,0 -	851	27,6	2,2
Zusammen	13 425	12,1	41 250	13,7	3,1

5. Ankünfte, Übernachtungen und Aufenthaltsdauer der Gäste in Beherbergungsstätten
nach Gemeindegruppen und zusammengefassten Gästegruppen (ohne Camping)

Gemeindegruppe ----- Ständiger Wohnsitz der Gäste	Januar 2005				
	Ankünfte		Übernachtungen		durchschnittliche Aufenthaltsdauer
	insgesamt	Veränderung gegenüber dem Vorjahresmonat	insgesamt	Veränderung gegenüber dem Vorjahresmonat	
	Anzahl	%	Anzahl	%	Tage
Mineral-, Moor-, Sole- und Thermalbäder					
Bundesrepublik Deutschland	10 994	23,9	87 869	7,3	8,0
anderer Wohnsitz	136	44,0 -	188	47,2 -	1,4
Zusammen	11 130	22,1	88 057	7,1	7,9
Orte mit Kurbetrieb					
Bundesrepublik Deutschland	1 351	15,0 -	15 266	0,3	11,3
anderer Wohnsitz	5	70,6 -	5	73,7 -	1,0
Zusammen	1 356	15,6 -	15 271	0,2	11,3
Heilklimatische Kurorte					
Bundesrepublik Deutschland	4 036	0,3	19 291	4,1	4,8
anderer Wohnsitz	15	275,0	55	X	3,7
Zusammen	4 051	0,6	19 346	4,4	4,8
Kneippkurorte					
Bundesrepublik Deutschland	2 385	21,7	13 371	1,6 -	5,6
anderer Wohnsitz	14	40,0	14	17,6 -	1,0
Zusammen	2 399	21,8	13 385	1,6 -	5,6
Heilbäder zusammen					
Bundesrepublik Deutschland	18 766	14,1	135 797	5,1	7,2
anderer Wohnsitz	170	38,0 -	262	34,3 -	1,5
Zusammen	18 936	13,3	136 059	5,0	7,2
Luftkurorte					
Bundesrepublik Deutschland	22 098	9,3	78 333	19,6	3,5
anderer Wohnsitz	389	13,4	1 810	59,8	4,7
Zusammen	22 487	9,4	80 143	20,3	3,6
Erholungsorte					
Bundesrepublik Deutschland	21 126	30,0	65 209	36,7	3,1
anderer Wohnsitz	356	1,9 -	983	40,9 -	2,8
Zusammen	21 482	29,3	66 192	34,1	3,1
Sonstige Gemeinden					
Bundesrepublik Deutschland	106 169	12,5	232 265	14,6	2,2
anderer Wohnsitz	6 324	0,9 -	14 198	1,7 -	2,2
Zusammen	112 493	11,7	246 463	13,5	2,2
Gemeindegruppen zusammen					
Bundesrepublik Deutschland	168 159	14,2	511 604	14,9	3,0
anderer Wohnsitz	7 239	1,7 -	17 253	2,2 -	2,4
Insgesamt	175 398	13,4	528 857	14,3	3,0

6. Ankünfte, Übernachtungen und Aufenthaltsdauer der Gäste in Beherbergungsstätten
nach Kreisen und zusammengefassten Gästegruppen (ohne Camping)

Kreisfreie Stadt Landkreis Land ----- Ständiger Wohnsitz der Gäste	Januar 2005				
	Ankünfte		Übernachtungen		durchschnittliche Aufenthaltsdauer
	insgesamt	Veränderung gegenüber dem Vorjahres- monat	insgesamt	Veränderung gegenüber dem Vorjahres- monat	
	Anzahl	%	Anzahl	%	Tage
Stadt Erfurt					
Bundesrepublik Deutschland	15 236	6,5	25 625	2,4	1,7
anderer Wohnsitz	1 054	5,2	2 161	2,2	2,1
Zusammen	16 290	6,4	27 786	2,3	1,7
Stadt Gera					
Bundesrepublik Deutschland	4 639	13,0	8 664	1,8	1,9
anderer Wohnsitz	250	0,8	476	4,8	1,9
Zusammen	4 889	12,3	9 140	1,9	1,9
Stadt Jena					
Bundesrepublik Deutschland	7 512	19,4	13 689	16,9	1,8
anderer Wohnsitz	912	7,3 -	2 164	25,4 -	2,4
Zusammen	8 424	15,8	15 853	8,5	1,9
Stadt Suhl					
Bundesrepublik Deutschland	6 887	30,0	21 831	41,4	3,2
anderer Wohnsitz	245	20,2 -	747	43,1 -	3,0
Zusammen	7 132	27,3	22 578	34,7	3,2
Stadt Weimar					
Bundesrepublik Deutschland	10 592	2,0	19 942	2,4	1,9
anderer Wohnsitz	861	4,0	1 605	14,8	1,9
Zusammen	11 453	2,1	21 547	3,2	1,9
Stadt Eisenach					
Bundesrepublik Deutschland	6 483	8,2	11 872	20,9	1,8
anderer Wohnsitz	760	12,8 -	1 303	11,0 -	1,7
Zusammen	7 243	5,6	13 175	16,8	1,8
Eichsfeld					
Bundesrepublik Deutschland	3 735	7,0	12 292	6,8	3,3
anderer Wohnsitz	118	181,0	250	108,3	2,1
Zusammen	3 853	9,0	12 542	7,8	3,3
Nordhausen					
Bundesrepublik Deutschland	3 253	22,9	8 444	22,8	2,6
anderer Wohnsitz	162	29,6 -	361	3,5 -	2,2
Zusammen	3 415	18,7	8 805	21,4	2,6
Wartburgkreis					
Bundesrepublik Deutschland	4 827	18,7	40 592	11,5	8,4
anderer Wohnsitz	42	38,2 -	102	40,7 -	2,4
Zusammen	4 869	17,7	40 694	11,3	8,4
Unstrut-Hainich-Kreis					
Bundesrepublik Deutschland	3 992	25,1	16 442	16,4	4,1
anderer Wohnsitz	118	51,3	152	11,8	1,3
Zusammen	4 110	25,7	16 594	16,4	4,0
Kyffhäuserkreis					
Bundesrepublik Deutschland	3 521	10,3	14 687	9,9	4,2
anderer Wohnsitz	44	60,4 -	142	10,1	3,2
Zusammen	3 565	7,9	14 829	9,9	4,2
Schmalkalden-Meiningen					
Bundesrepublik Deutschland	22 319	8,2	71 886	22,2	3,2
anderer Wohnsitz	482	17,0	2 116	59,5	4,4
Zusammen	22 801	8,4	74 002	23,0	3,2

Noch: 6. Ankünfte, Übernachtungen und Aufenthaltsdauer der Gäste in Beherbergungsstätten nach Kreisen und zusammengefassten Gästegruppen (ohne Camping)

Kreisfreie Stadt Landkreis Land ----- Ständiger Wohnsitz der Gäste	Januar 2005				
	Ankünfte		Übernachtungen		durchschnittliche Aufenthaltsdauer
	insgesamt	Veränderung gegenüber dem Vorjahresmonat	insgesamt	Veränderung gegenüber dem Vorjahresmonat	
	Anzahl	%	Anzahl	%	Tage
Gotha					
Bundesrepublik Deutschland	18 098	18,5	55 049	13,7	3,0
anderer Wohnsitz	541	4,9 -	1 239	23,0 -	2,3
Zusammen	18 639	17,6	56 288	12,5	3,0
Sömmerda					
Bundesrepublik Deutschland	1 735	8,1	3 334	10,2	1,9
anderer Wohnsitz	24	71,4	309	X	12,9
Zusammen	1 759	8,6	3 643	19,6	2,1
Hildburghausen					
Bundesrepublik Deutschland	8 900	13,5	39 705	10,6	4,5
anderer Wohnsitz	75	1,3 -	241	66,2	3,2
Zusammen	8 975	13,4	39 946	10,8	4,5
Ilm-Kreis					
Bundesrepublik Deutschland	10 502	44,1	28 272	43,8	2,7
anderer Wohnsitz	250	27,6	738	17,5	3,0
Zusammen	10 752	43,6	29 010	43,0	2,7
Weimarer Land					
Bundesrepublik Deutschland	7 132	19,3	25 981	13,5	3,6
anderer Wohnsitz	135	40,0 -	268	25,6 -	2,0
Zusammen	7 267	17,1	26 249	12,9	3,6
Sonneberg					
Bundesrepublik Deutschland	3 342	12,9 -	9 807	7,8 -	2,9
anderer Wohnsitz	98	12,6	266	27,9	2,7
Zusammen	3 440	12,3 -	10 073	7,1 -	2,9
Saalfeld-Rudolstadt					
Bundesrepublik Deutschland	8 634	20,9	27 837	31,8	3,2
anderer Wohnsitz	298	105,5	973	281,6	3,3
Zusammen	8 932	22,5	28 810	34,7	3,2
Saale-Holzland-Kreis					
Bundesrepublik Deutschland	4 780	30,5	23 658	9,1	4,9
anderer Wohnsitz	373	4,1 -	730	44,4 -	2,0
Zusammen	5 153	27,2	24 388	6,1	4,7
Saale-Orla-Kreis					
Bundesrepublik Deutschland	5 998	22,7	19 086	6,3	3,2
anderer Wohnsitz	240	16,1 -	557	11,2 -	2,3
Zusammen	6 238	20,6	19 643	5,7	3,1
Greiz					
Bundesrepublik Deutschland	3 762	2,0 -	6 807	8,8 -	1,8
anderer Wohnsitz	90	13,5 -	229	41,7 -	2,5
Zusammen	3 852	2,3 -	7 036	10,4 -	1,8
Altenburger Land					
Bundesrepublik Deutschland	2 280	1,5 -	6 102	15,5	2,7
anderer Wohnsitz	67	24,7 -	124	29,9 -	1,9
Zusammen	2 347	2,3 -	6 226	14,0	2,7
Thüringen					
Bundesrepublik Deutschland	168 159	14,2	511 604	14,9	3,0
anderer Wohnsitz	7 239	1,7 -	17 253	2,2 -	2,4
Insgesamt	175 398	13,4	528 857	14,3	3,0

7. Ankünfte, Übernachtungen und Aufenthaltsdauer der Gäste in Beherbergungsstätten
nach Kreisen, ausgewählten Betriebsarten und zusammengefassten Gästegruppen (ohne Camping)

Kreisfreie Stadt Landkreis ----- Betriebsart ----- Ständiger Wohnsitz der Gäste	Januar 2005				
	Ankünfte		Übernachtungen		durchschnittliche Aufenthaltsdauer
	insgesamt	Veränderung gegenüber dem Vorjahresmonat	insgesamt	Veränderung gegenüber dem Vorjahresmonat	
	Anzahl	%	Anzahl	%	Tage
Stadt Erfurt					
Hotellerie					
Bundesrepublik Deutschland	14 152	6,4	23 353	3,2	1,7
anderer Wohnsitz	959	0,1	1 980	2,0 -	2,1
Zusammen	15 111	6,0	25 333	2,8	1,7
darunter					
Hotels					
Bundesrepublik Deutschland	11 148	6,3	18 542	4,4	1,7
anderer Wohnsitz	834	1,1 -	1 579	13,8 -	1,9
Zusammen	11 982	5,8	20 121	2,7	1,7
Gasthöfe					
Bundesrepublik Deutschland	575	0,3 -	959	26,9	1,7
anderer Wohnsitz	-	-	-	-	-
Zusammen	575	1,5 -	959	18,2	1,7
Stadt Gera					
Hotellerie					
Bundesrepublik Deutschland	4 614	12,4	8 639	1,5	1,9
anderer Wohnsitz	250	0,8	476	4,8	1,9
Zusammen	4 864	11,8	9 115	1,7	1,9
darunter					
Hotels					
Bundesrepublik Deutschland	3 345	11,7	6 271	0,0	1,9
anderer Wohnsitz	215	5,9	348	5,4 -	1,6
Zusammen	3 560	11,3	6 619	0,3 -	1,9
Gasthöfe					
Bundesrepublik Deutschland	259	33,5	387	14,0 -	1,5
anderer Wohnsitz	4	42,9 -	5	54,5 -	1,3
Zusammen	263	30,8	392	15,0 -	1,5
Stadt Jena					
Hotellerie					
Bundesrepublik Deutschland	7 207	19,7	13 004	17,0	1,8
anderer Wohnsitz	885	7,7 -	2 072	22,0 -	2,3
Zusammen	8 092	15,9	15 076	9,4	1,9
darunter					
Hotels					
Bundesrepublik Deutschland	5 399	26,4	9 852	20,1	1,8
anderer Wohnsitz	772	3,3 -	1 745	23,7 -	2,3
Zusammen	6 171	21,7	11 597	10,6	1,9
Gasthöfe					
Bundesrepublik Deutschland	596	5,2 -	1 139	13,1	1,9
anderer Wohnsitz	22	18,5 -	55	32,1 -	2,5
Zusammen	618	5,8 -	1 194	9,7	1,9

Noch: 7. Ankünfte, Übernachtungen und Aufenthaltsdauer der Gäste in Beherbergungsstätten
nach Kreisen, ausgewählten Betriebsarten und zusammengefassten Gästegruppen (ohne Camping)

Kreisfreie Stadt Landkreis ----- Betriebsart ----- Ständiger Wohnsitz der Gäste	Januar 2005				
	Ankünfte		Übernachtungen		durchschnittliche Aufenthalts- dauer
	insgesamt	Veränderung gegenüber dem Vorjahres- monat	insgesamt	Veränderung gegenüber dem Vorjahres- monat	
	Anzahl	%	Anzahl	%	Tage
Stadt Suhl					
Hotellerie					
Bundesrepublik Deutschland	6 722	28,8	21 113	39,1	3,1
anderer Wohnsitz	241	13,3 -	719	17,5	3,0
Zusammen	6 963	26,7	21 832	38,3	3,1
darunter					
Hotels					
Bundesrepublik Deutschland	6 256	30,4	20 073	41,0	3,2
anderer Wohnsitz	239	11,8 -	715	18,2	3,0
Zusammen	6 495	28,1	20 788	40,0	3,2
Gasthöfe					
Bundesrepublik Deutschland
anderer Wohnsitz
Zusammen
Stadt Weimar					
Hotellerie					
Bundesrepublik Deutschland	8 235	3,4 -	14 705	3,9 -	1,8
anderer Wohnsitz	711	4,0 -	1 406	7,7	2,0
Zusammen	8 946	3,4 -	16 111	3,0 -	1,8
darunter					
Hotels					
Bundesrepublik Deutschland	6 057	7,7 -	10 951	6,4 -	1,8
anderer Wohnsitz	451	14,6 -	923	7,6 -	2,0
Zusammen	6 508	8,2 -	11 874	6,5 -	1,8
Gasthöfe					
Bundesrepublik Deutschland
anderer Wohnsitz
Zusammen
Stadt Eisenach					
Hotellerie					
Bundesrepublik Deutschland	6 280	9,8	11 421	20,9	1,8
anderer Wohnsitz	744	11,5 -	1 285	9,3 -	1,7
Zusammen	7 024	7,1	12 706	16,9	1,8
darunter					
Hotels					
Bundesrepublik Deutschland	5 294	7,7	9 775	19,6	1,8
anderer Wohnsitz	689	13,4 -	1 177	5,1 -	1,7
Zusammen	5 983	4,8	10 952	16,4	1,8
Gasthöfe					
Bundesrepublik Deutschland	203	6,9 -	478	12,2	2,4
anderer Wohnsitz	8	60,0	18	18,2 -	2,3
Zusammen	211	5,4 -	496	10,7	2,4

Noch: 7. Ankünfte, Übernachtungen und Aufenthaltsdauer der Gäste in Beherbergungsstätten
nach Kreisen, ausgewählten Betriebsarten und zusammengefassten Gästegruppen (ohne Camping)

Kreisfreie Stadt Landkreis ----- Betriebsart ----- Ständiger Wohnsitz der Gäste	Januar 2005				
	Ankünfte		Übernachtungen		durchschnittliche Aufenthalts- dauer
	insgesamt	Veränderung gegenüber dem Vorjahres- monat	insgesamt	Veränderung gegenüber dem Vorjahres- monat	
	Anzahl	%	Anzahl	%	Tage
Eichsfeld					
Hotellerie					
Bundesrepublik Deutschland	2 359	9,0	4 450	15,9	1,9
anderer Wohnsitz	111	217,1	205	111,3	1,8
Zusammen	2 470	12,3	4 655	18,3	1,9
darunter					
Hotels					
Bundesrepublik Deutschland	1 824	13,2	3 324	17,7	1,8
anderer Wohnsitz	58	75,8	124	72,2	2,1
Zusammen	1 882	14,4	3 448	19,0	1,8
Gasthöfe					
Bundesrepublik Deutschland	438	2,8	847	2,4	1,9
anderer Wohnsitz	1	50,0 -	1	96,0 -	1,0
Zusammen	439	2,6	848	0,5 -	1,9
Sonstiges Beherbergungsgewerbe					
Bundesrepublik Deutschland	1 048	2,0	2 681	2,8 -	2,6
anderer Wohnsitz	4	300,0	12	X	3,0
Zusammen	1 052	2,3	2 693	2,4 -	2,6
darunter					
Ferienzentren, Ferienhäuser und -wohnungen					
Bundesrepublik Deutschland	15	46,4 -	93	11,4 -	6,2
anderer Wohnsitz	-	-	-	-	-
Zusammen	15	46,4 -	93	11,4 -	6,2
Vorsorge- u. Rehabilitationskliniken					
Bundesrepublik Deutschland	328	9,3	5 161	5,0	15,7
anderer Wohnsitz	3	50,0 -	33	57,1	11,0
Zusammen	331	8,2	5 194	5,2	15,7
Nordhausen					
Hotellerie					
Bundesrepublik Deutschland	2 544	22,7	6 280	18,8	2,5
anderer Wohnsitz	147	32,9 -	337	7,2 -	2,3
Zusammen	2 691	17,4	6 617	17,2	2,5
darunter					
Hotels					
Bundesrepublik Deutschland	1 922	47,4	5 091	26,9	2,6
anderer Wohnsitz	29	45,0	62	14,8	2,1
Zusammen	1 951	47,4	5 153	26,7	2,6
Gasthöfe					
Bundesrepublik Deutschland	195	24,4 -	361	9,3 -	1,9
anderer Wohnsitz	-	-	-	-	-
Zusammen	195	24,4 -	361	9,3 -	1,9
Wartburgkreis					
Hotellerie					
Bundesrepublik Deutschland	2 980	17,1	6 562	31,3	2,2
anderer Wohnsitz	42	30,0 -	102	28,7 -	2,4
Zusammen	3 022	16,1	6 664	29,7	2,2
darunter					
Hotels					
Bundesrepublik Deutschland	1 623	10,2	3 342	26,4	2,1
anderer Wohnsitz	17	61,4 -	36	63,3 -	2,1
Zusammen	1 640	8,1	3 378	23,2	2,1

Noch: 7. Ankünfte, Übernachtungen und Aufenthaltsdauer der Gäste in Beherbergungsstätten
nach Kreisen, ausgewählten Betriebsarten und zusammengefassten Gästegruppen (ohne Camping)

Kreisfreie Stadt Landkreis ----- Betriebsart ----- Ständiger Wohnsitz der Gäste	Januar 2005				
	Ankünfte		Übernachtungen		durchschnittliche Aufenthaltsdauer
	insgesamt	Veränderung gegenüber dem Vorjahresmonat	insgesamt	Veränderung gegenüber dem Vorjahresmonat	
	Anzahl	%	Anzahl	%	Tage
Noch: Wartburgkreis					
Gasthöfe					
Bundesrepublik Deutschland	825	25,2	1 646	32,2	2,0
anderer Wohnsitz	6	57,1 -	6	86,0 -	1,0
Zusammen	831	23,5	1 652	28,3	2,0
Sonstiges Beherbergungsgewerbe					
Bundesrepublik Deutschland	332	10,0 -	843	29,9 -	2,5
anderer Wohnsitz	-	-	-	-	-
Zusammen	332	11,9 -	843	31,5 -	2,5
darunter					
Ferienzentren, Ferienhäuser und -wohnungen					
Bundesrepublik Deutschland	77	34,7 -	365	27,0 -	4,7
anderer Wohnsitz	-	-	-	-	-
Zusammen	77	38,9 -	365	31,0 -	4,7
Vorsorge- u. Rehabilitationskliniken					
Bundesrepublik Deutschland	1 515	31,2	33 187	9,9	21,9
anderer Wohnsitz	-	-	-	-	-
Zusammen	1 515	31,2	33 187	9,9	21,9
Unstrut-Hainich-Kreis					
Hotellerie					
Bundesrepublik Deutschland	3 006	11,2	5 065	2,8	1,7
anderer Wohnsitz	118	51,3	152	11,8	1,3
Zusammen	3 124	12,3	5 217	3,1	1,7
darunter					
Hotels					
Bundesrepublik Deutschland	2 425	16,7	3 932	2,0	1,6
anderer Wohnsitz	117	62,5	151	18,9	1,3
Zusammen	2 542	18,2	4 083	2,5	1,6
Gasthöfe					
Bundesrepublik Deutschland	405	9,0 -	722	0,7 -	1,8
anderer Wohnsitz	1	75,0 -	1	85,7 -	1,0
Zusammen	406	9,6 -	723	1,5 -	1,8
Kyffhäuserkreis					
Hotellerie					
Bundesrepublik Deutschland	2 346	16,3	4 526	17,0	1,9
anderer Wohnsitz	44	60,4 -	142	10,1	3,2
Zusammen	2 390	12,3	4 668	16,7	2,0
darunter					
Hotels					
Bundesrepublik Deutschland	1 573	11,8	3 135	16,9	2,0
anderer Wohnsitz	27	92,9	48	200,0	1,8
Zusammen	1 600	12,6	3 183	18,0	2,0
Gasthöfe					
Bundesrepublik Deutschland	180	5,3	355	23,7 -	2,0
anderer Wohnsitz	12	87,4 -	22	80,2 -	1,8
Zusammen	192	27,8 -	377	34,5 -	2,0

Noch: 7. Ankünfte, Übernachtungen und Aufenthaltsdauer der Gäste in Beherbergungsstätten
nach Kreisen, ausgewählten Betriebsarten und zusammengefassten Gästegruppen (ohne Camping)

Kreisfreie Stadt Landkreis ----- Betriebsart ----- Ständiger Wohnsitz der Gäste	Januar 2005				
	Ankünfte		Übernachtungen		durchschnittliche Aufenthaltsdauer
	insgesamt	Veränderung gegenüber dem Vorjahresmonat	insgesamt	Veränderung gegenüber dem Vorjahresmonat	
	Anzahl	%	Anzahl	%	Tage
Schmalkalden-Meiningen					
Hotellerie					
Bundesrepublik Deutschland	17 135	4,4	52 267	18,9	3,1
anderer Wohnsitz	407	23,7	1 751	95,2	4,3
Zusammen	17 542	4,7	54 018	20,4	3,1
darunter					
Hotels					
Bundesrepublik Deutschland	13 406	4,8	42 165	20,1	3,1
anderer Wohnsitz	369	25,9	1 582	105,7	4,3
Zusammen	13 775	5,3	43 747	21,9	3,2
Gasthöfe					
Bundesrepublik Deutschland	2 496	3,9	6 787	17,2	2,7
anderer Wohnsitz	33	17,9	145	30,6	4,4
Zusammen	2 529	4,1	6 932	17,5	2,7
Sonstiges Beherbergungsgewerbe					
Bundesrepublik Deutschland	5 184	23,0	19 619	32,1	3,8
anderer Wohnsitz	75	9,6 -	365	15,1 -	4,9
Zusammen	5 259	22,4	19 984	30,8	3,8
darunter					
Ferienzentren, Ferienhäuser und -wohnungen					
Bundesrepublik Deutschland	2 180	12,3	10 821	30,5	5,0
anderer Wohnsitz	11	83,3	57	9,6	5,2
Zusammen	2 191	12,5	10 878	30,4	5,0
Gotha					
Hotellerie					
Bundesrepublik Deutschland	15 942	17,6	42 242	19,4	2,6
anderer Wohnsitz	539	2,0 -	1 231	20,7 -	2,3
Zusammen	16 481	16,9	43 473	17,7	2,6
darunter					
Hotels					
Bundesrepublik Deutschland	14 216	21,6	38 258	22,6	2,7
anderer Wohnsitz	496	2,4 -	1 144	23,3 -	2,3
Zusammen	14 712	20,6	39 402	20,5	2,7
Gasthöfe					
Bundesrepublik Deutschland	755	8,0 -	1 865	1,8	2,5
anderer Wohnsitz	7	50,0 -	15	16,7 -	2,1
Zusammen	762	8,7 -	1 880	1,6	2,5
Sömmerda					
Hotellerie					
Bundesrepublik Deutschland	1 524	8,5	2 755	5,1	1,8
anderer Wohnsitz	24	71,4	309	X	12,9
Zusammen	1 548	9,1	3 064	16,0	2,0
darunter					
Hotels					
Bundesrepublik Deutschland	1 155	3,4	1 974	11,4	1,7
anderer Wohnsitz	10	28,6 -	33	65,0	3,3
Zusammen	1 165	3,0	2 007	12,0	1,7
Gasthöfe					
Bundesrepublik Deutschland	169	32,0	291	1,4	1,7
anderer Wohnsitz	-	-	-	-	-
Zusammen	169	32,0	291	1,4	1,7

Noch: 7. Ankünfte, Übernachtungen und Aufenthaltsdauer der Gäste in Beherbergungsstätten
nach Kreisen, ausgewählten Betriebsarten und zusammengefassten Gästegruppen (ohne Camping)

Kreisfreie Stadt Landkreis ----- Betriebsart ----- Ständiger Wohnsitz der Gäste	Januar 2005				
	Ankünfte		Übernachtungen		durchschnittliche Aufenthaltsdauer
	insgesamt	Veränderung gegenüber dem Vorjahresmonat	insgesamt	Veränderung gegenüber dem Vorjahresmonat	
	Anzahl	%	Anzahl	%	Tage
Hildburghausen					
Hotellerie					
Bundesrepublik Deutschland	6 994	15,3	21 515	19,1	3,1
anderer Wohnsitz	71	6,6 -	161	11,0	2,3
Zusammen	7 065	15,0	21 676	19,0	3,1
darunter					
Hotels					
Bundesrepublik Deutschland	5 320	17,5	17 122	23,3	3,2
anderer Wohnsitz	31	39,2 -	79	27,5 -	2,5
Zusammen	5 351	16,8	17 201	22,9	3,2
Gasthöfe					
Bundesrepublik Deutschland	906	17,5	2 147	15,7	2,4
anderer Wohnsitz	25	8,7	43	43,3	1,7
Zusammen	931	17,3	2 190	16,2	2,4
Sonstiges Beherbergungsgewerbe					
Bundesrepublik Deutschland	868	29,7	2 527	11,4	2,9
anderer Wohnsitz	4	X	80	X	20,0
Zusammen	872	30,3	2 607	14,9	3,0
darunter					
Ferienzentren, Ferienhäuser und -wohnungen					
Bundesrepublik Deutschland	189	11,7 -	682	2,4	3,6
anderer Wohnsitz	4	X	80	X	20,0
Zusammen	193	9,8 -	762	14,4	3,9
Vorsorge- u. Rehabilitationskliniken					
Bundesrepublik Deutschland	1 038	5,8 -	15 663	0,6	15,1
anderer Wohnsitz	-	-	-	-	-
Zusammen	1 038	5,8 -	15 663	0,6	15,1
Ilm-Kreis					
Hotellerie					
Bundesrepublik Deutschland	8 677	34,3	23 549	39,1	2,7
anderer Wohnsitz	249	52,8	725	81,3	2,9
Zusammen	8 926	34,7	24 274	40,1	2,7
darunter					
Hotels					
Bundesrepublik Deutschland	6 178	33,9	16 468	39,4	2,7
anderer Wohnsitz	127	1,6	259	13,4 -	2,0
Zusammen	6 305	33,1	16 727	38,1	2,7
Gasthöfe					
Bundesrepublik Deutschland	1 928	38,3	5 588	43,4	2,9
anderer Wohnsitz	49	145,0	117	X	2,4
Zusammen	1 977	39,8	5 705	45,4	2,9
Sonstiges Beherbergungsgewerbe					
Bundesrepublik Deutschland	1 825	120,7	4 723	73,3	2,6
anderer Wohnsitz	1	97,0 -	13	94,3 -	13,0
Zusammen	1 826	112,3	4 736	60,3	2,6
darunter					
Ferienzentren, Ferienhäuser und -wohnungen					
Bundesrepublik Deutschland	724	174,2	2 082	121,3	2,9
anderer Wohnsitz	-	-	-	-	-
Zusammen	724	174,2	2 082	121,3	2,9

Noch: 7. Ankünfte, Übernachtungen und Aufenthaltsdauer der Gäste in Beherbergungsstätten
nach Kreisen, ausgewählten Betriebsarten und zusammengefassten Gästegruppen (ohne Camping)

Kreisfreie Stadt Landkreis ----- Betriebsart ----- Ständiger Wohnsitz der Gäste	Januar 2005				
	Ankünfte		Übernachtungen		durchschnittliche Aufenthalts- dauer
	insgesamt	Veränderung gegenüber dem Vorjahres- monat	insgesamt	Veränderung gegenüber dem Vorjahres- monat	
	Anzahl	%	Anzahl	%	Tage
Weimarer Land					
Hotellerie					
Bundesrepublik Deutschland anderer Wohnsitz	5 829	21,0	13 769	28,8	2,4
Zusammen	135	37,5 -	268	20,2 -	2,0
Zusammen	5 964	18,5	14 037	27,3	2,4
darunter					
Hotels					
Bundesrepublik Deutschland anderer Wohnsitz	4 502	34,7	10 903	34,9	2,4
Zusammen	103	13,4 -	209	29,0	2,0
Zusammen	4 605	33,0	11 112	34,8	2,4
Gasthöfe					
Bundesrepublik Deutschland anderer Wohnsitz	185	8,2	386	1,0 -	2,1
Zusammen	-	-	-	-	-
Zusammen	185	8,2	386	1,0 -	2,1
Sonstiges Beherbergungsgewerbe					
Bundesrepublik Deutschland anderer Wohnsitz	718	10,3	2 050	10,2 -	2,9
Zusammen	-	-	-	-	-
Zusammen	718	8,8	2 050	11,1 -	2,9
darunter					
Ferienzentren, Ferienhäuser und -wohnungen					
Bundesrepublik Deutschland anderer Wohnsitz	58	21,6 -	189	61,0 -	3,3
Zusammen	-	-	-	-	-
Zusammen	58	30,1 -	189	62,8 -	3,3
Vorsorge- u. Rehabilitationskliniken					
Bundesrepublik Deutschland anderer Wohnsitz	585	14,7	10 162	2,3	17,4
Zusammen	-	-	-	-	-
Zusammen	585	14,7	10 162	2,3	17,4
Sonneberg					
Hotellerie					
Bundesrepublik Deutschland anderer Wohnsitz	2 455	12,9 -	5 955	9,6 -	2,4
Zusammen	98	12,6	266	27,9	2,7
Zusammen	2 553	12,1 -	6 221	8,5 -	2,4
darunter					
Hotels					
Bundesrepublik Deutschland anderer Wohnsitz	1 155	20,0 -	2 717	12,3 -	2,4
Zusammen	63	23,2 -	125	34,2 -	2,0
Zusammen	1 218	20,2 -	2 842	13,6 -	2,3
Gasthöfe					
Bundesrepublik Deutschland anderer Wohnsitz	982	6,3 -	2 335	1,8 -	2,4
Zusammen	21	X	72	X	3,4
Zusammen	1 003	4,6 -	2 407	0,6	2,4
Saalfeld-Rudolstadt					
Hotellerie					
Bundesrepublik Deutschland anderer Wohnsitz	5 802	26,7	15 644	37,9	2,7
Zusammen	251	102,4	894	297,3	3,6
Zusammen	6 053	28,7	16 538	43,0	2,7
darunter					
Hotels					
Bundesrepublik Deutschland anderer Wohnsitz	3 828	48,4	9 519	75,8	2,5
Zusammen	158	182,1	746	X	4,7
Zusammen	3 986	51,2	10 265	86,2	2,6
Gasthöfe					
Bundesrepublik Deutschland anderer Wohnsitz	1 656	18,5	4 361	22,5	2,6
Zusammen	93	78,8	148	66,3	1,6
Zusammen	1 749	20,7	4 509	23,5	2,6

Noch: 7. Ankünfte, Übernachtungen und Aufenthaltsdauer der Gäste in Beherbergungsstätten
nach Kreisen, ausgewählten Betriebsarten und zusammengefassten Gästegruppen (ohne Camping)

Kreisfreie Stadt Landkreis ----- Betriebsart ----- Ständiger Wohnsitz der Gäste	Januar 2005				
	Ankünfte		Übernachtungen		durchschnittliche Aufenthaltsdauer
	insgesamt	Veränderung gegenüber dem Vorjahresmonat	insgesamt	Veränderung gegenüber dem Vorjahresmonat	
	Anzahl	%	Anzahl	%	Tage
Noch: Saalfeld-Rudolstadt					
Sonstiges Beherbergungsgewerbe					
Bundesrepublik Deutschland	2 566	7,0	5 496	0,5 -	2,1
anderer Wohnsitz	47	123,8	79	163,3	1,7
Zusammen	2 613	8,0	5 575	0,4	2,1
darunter					
Ferienzentren, Ferienhäuser und -wohnungen					
Bundesrepublik Deutschland	308	11,7 -	994	17,9 -	3,2
anderer Wohnsitz	3	X	27	X	9,0
Zusammen	311	10,9 -	1 021	15,6 -	3,3
Vorsorge- u. Rehabilitationskliniken					
Bundesrepublik Deutschland	266	58,3	6 697	57,2	25,2
anderer Wohnsitz	-	-	-	-	-
Zusammen	266	58,3	6 697	57,2	25,2
Saale-Holzland-Kreis					
Hotellerie					
Bundesrepublik Deutschland	4 147	36,0	8 136	37,4	2,0
anderer Wohnsitz	373	2,6 -	730	43,3 -	2,0
Zusammen	4 520	31,7	8 866	23,0	2,0
darunter					
Hotels					
Bundesrepublik Deutschland	2 945	63,0	5 789	48,1	2,0
anderer Wohnsitz	328	0,6	641	46,8 -	2,0
Zusammen	3 273	53,4	6 430	25,7	2,0
Gasthöfe					
Bundesrepublik Deutschland	1 105	3,9 -	2 133	17,4	1,9
anderer Wohnsitz	39	25,0 -	83	15,3	2,1
Zusammen	1 144	4,8 -	2 216	17,3	1,9
Sonstiges Beherbergungsgewerbe					
Bundesrepublik Deutschland	95	21,8	200	35,3 -	2,1
anderer Wohnsitz	-	-	-	-	-
Zusammen	95	13,1	200	39,9 -	2,1
Vorsorge- u. Rehabilitationskliniken					
Bundesrepublik Deutschland	538	0,4	15 322	0,8 -	28,5
anderer Wohnsitz	-	-	-	-	-
Zusammen	538	0,4	15 322	0,8 -	28,5
Saale-Orla-Kreis					
Hotellerie					
Bundesrepublik Deutschland	5 453	26,8	14 353	13,8	2,6
anderer Wohnsitz	235	16,7 -	499	2,3 -	2,1
Zusammen	5 688	24,1	14 852	13,2	2,6
darunter					
Hotels					
Bundesrepublik Deutschland	4 036	29,1	11 998	17,9	3,0
anderer Wohnsitz	100	23,5	324	44,0	3,2
Zusammen	4 136	29,0	12 322	18,4	3,0
Gasthöfe					
Bundesrepublik Deutschland	941	28,7	1 532	7,8 -	1,6
anderer Wohnsitz	82	47,1 -	120	49,6 -	1,5
Zusammen	1 023	15,5	1 652	13,1 -	1,6

Noch: 7. Ankünfte, Übernachtungen und Aufenthaltsdauer der Gäste in Beherbergungsstätten
nach Kreisen, ausgewählten Betriebsarten und zusammengefassten Gästegruppen (ohne Camping)

Kreisfreie Stadt Landkreis ----- Betriebsart ----- Ständiger Wohnsitz der Gäste	Januar 2005				
	Ankünfte		Übernachtungen		durchschnittliche Aufenthaltsdauer
	insgesamt	Veränderung gegenüber dem Vorjahresmonat	insgesamt	Veränderung gegenüber dem Vorjahresmonat	
	Anzahl	%	Anzahl	%	Tage
Greiz					
Hotellerie					
Bundesrepublik Deutschland	3 174	4,4 -	5 382	11,9 -	1,7
anderer Wohnsitz	82	21,2 -	146	29,5 -	1,8
Zusammen	3 256	4,9 -	5 528	12,5 -	1,7
darunter					
Hotels					
Bundesrepublik Deutschland	2 057	4,2	3 312	9,4 -	1,6
anderer Wohnsitz	47	6,0 -	60	41,7 -	1,3
Zusammen	2 104	4,0	3 372	10,3 -	1,6
Gasthöfe					
Bundesrepublik Deutschland	657	19,4 -	1 131	9,4 -	1,7
anderer Wohnsitz	24	42,9 -	58	0,0	2,4
Zusammen	681	20,5 -	1 189	9,0 -	1,7
Sonstiges Beherbergungsgewerbe					
Bundesrepublik Deutschland	588	13,1	1 425	5,4	2,4
anderer Wohnsitz	8	X	83	55,4 -	10,4
Zusammen	596	14,6	1 508	2,0 -	2,5
darunter					
Ferienzentren, Ferienhäuser und -wohnungen					
Bundesrepublik Deutschland	22	60,0 -	47	42,0 -	2,1
anderer Wohnsitz	3	X	3	X	1,0
Zusammen	25	54,5 -	50	38,3 -	2,0
Altenburger Land					
Hotellerie					
Bundesrepublik Deutschland	2 132	6,9 -	4 863	2,6	2,3
anderer Wohnsitz	67	24,7 -	124	29,9 -	1,9
Zusammen	2 199	7,6 -	4 987	1,4	2,3
darunter					
Hotels					
Bundesrepublik Deutschland	1 727	4,5 -	3 877	0,9 -	2,2
anderer Wohnsitz	61	17,6 -	100	22,5 -	1,6
Zusammen	1 788	5,0 -	3 977	1,6 -	2,2
Gasthöfe					
Bundesrepublik Deutschland	287	11,2	686	72,4	2,4
anderer Wohnsitz	1	80,0 -	1	90,9 -	1,0
Zusammen	288	9,5	687	68,0	2,4

8. Ankünfte, Übernachtungen und Aufenthaltsdauer der Gäste in Beherbergungsstätten
nach ausgewählten Gemeinden und zusammengefassten Gästegruppen (ohne Camping)

Landkreis Gemeinde ----- Ständiger Wohnsitz der Gäste	Januar 2005				
	Ankünfte		Übernachtungen		durch- schnittliche Aufenthalts- dauer
	insgesamt	Veränderung gegenüber dem Vorjahres- monat	insgesamt	Veränderung gegenüber dem Vorjahres- monat	
	Anzahl	%	Anzahl	%	Tage
Eichsfeld					
Dingelstädt, Stadt					
Bundesrepublik Deutschland	97	28,1 -	144	33,9 -	1,5
anderer Wohnsitz	-	-	-	-	-
Zusammen	97	28,1 -	144	33,9 -	1,5
Heilbad Heiligenstadt, Stadt					
Bundesrepublik Deutschland	885	13,8	5 304	10,5	6,0
anderer Wohnsitz	25	38,9	36	56,5	1,4
Zusammen	910	14,3	5 340	10,7	5,9
Küllstedt					
Bundesrepublik Deutschland	35	10,3 -	85	11,5 -	2,4
anderer Wohnsitz	-	-	-	-	-
Zusammen	35	10,3 -	85	11,5 -	2,4
Schimberg					
Bundesrepublik Deutschland	207	73,9	348	8,9 -	1,7
anderer Wohnsitz	-	-	-	-	-
Zusammen	207	73,9	348	8,9 -	1,7
Leinefelde-Worbis, Stadt					
Bundesrepublik Deutschland	913	7,4 -	2 307	1,0	2,5
anderer Wohnsitz	19	90,0	35	75,0	1,8
Zusammen	932	6,4 -	2 342	1,6	2,5
Nordhausen					
Bleicherode, Stadt					
Bundesrepublik Deutschland	380	140,5	639	93,6	1,7
anderer Wohnsitz	-	-	-	-	-
Zusammen	380	140,5	639	93,6	1,7
Ellrich, Stadt					
Bundesrepublik Deutschland	346	20,6	1 141	31,0	3,3
anderer Wohnsitz	-	-	-	-	-
Zusammen	346	20,6	1 141	31,0	3,3
Ilfeld					
Bundesrepublik Deutschland	287	18,2 -	900	1,7	3,1
anderer Wohnsitz	-	-	-	-	-
Zusammen	287	20,5 -	900	0,1 -	3,1
Neustadt/Harz					
Bundesrepublik Deutschland	403	18,2	1 965	6,5	4,9
anderer Wohnsitz	4	X	22	X	5,5
Zusammen	407	19,4	1 987	7,7	4,9
Nordhausen, Stadt					
Bundesrepublik Deutschland	1 319	12,4	2 649	12,9	2,0
anderer Wohnsitz	152	29,0 -	333	5,4 -	2,2
Zusammen	1 471	6,0	2 982	10,5	2,0
Wartburgkreis					
Bad Liebenstein, Stadt					
Bundesrepublik Deutschland	1 250	8,7	20 382	1,3	16,3
anderer Wohnsitz	-	-	-	-	-
Zusammen	1 250	7,9	20 382	1,1	16,3
Bad Salzungen, Stadt					
Bundesrepublik Deutschland	1 299	23,7	9 984	27,4	7,7
anderer Wohnsitz	16	23,1	35	75,0	2,2
Zusammen	1 315	23,7	10 019	27,5	7,6
Marksuhl					
Bundesrepublik Deutschland	40	2,4 -	74	27,6	1,9
anderer Wohnsitz	-	-	-	-	-
Zusammen	40	2,4 -	74	27,6	1,9

Noch: 8. Ankünfte, Übernachtungen und Aufenthaltsdauer der Gäste in Beherbergungsstätten
nach ausgewählten Gemeinden und zusammengefassten Gästegruppen (ohne Camping)

Landkreis Gemeinde ----- Ständiger Wohnsitz der Gäste	Januar 2005				
	Ankünfte		Übernachtungen		durch- schnittliche Aufenthalts- dauer
	insgesamt	Veränderung gegenüber dem Vorjahres- monat	insgesamt	Veränderung gegenüber dem Vorjahres- monat	
	Anzahl	%	Anzahl	%	Tage
Noch: Wartburgkreis					
Mihla					
Bundesrepublik Deutschland	57	54,1	106	140,9	1,9
anderer Wohnsitz	1	X	1	X	1,0
Zusammen	58	56,8	107	143,2	1,8
Ruhla, Stadt					
Bundesrepublik Deutschland	481	55,7	1 415	13,0	2,9
anderer Wohnsitz	2	92,0 -	6	81,2 -	3,0
Zusammen	483	44,6	1 421	10,7	2,9
Treffurt, Stadt					
Bundesrepublik Deutschland	63	40,0	131	118,3	2,1
anderer Wohnsitz	-	-	-	-	-
Zusammen	63	40,0	131	118,3	2,1
Weilar					
Bundesrepublik Deutschland	49	5,8 -	125	86,6	2,6
anderer Wohnsitz	-	-	-	-	-
Zusammen	49	5,8 -	125	86,6	2,6
Wutha-Farnroda					
Bundesrepublik Deutschland	72	20,0 -	103	53,2 -	1,4
anderer Wohnsitz	6	33,3 -	6	89,3 -	1,0
Zusammen	78	21,2 -	109	60,5 -	1,4
Moorgrund					
Bundesrepublik Deutschland	41	192,9	99	X	2,4
anderer Wohnsitz	-	-	-	-	-
Zusammen	41	192,9	99	X	2,4
Behringen					
Bundesrepublik Deutschland	210	34,6	365	23,3	1,7
anderer Wohnsitz	-	-	-	-	-
Zusammen	210	30,4	365	15,5	1,7
Unstrut-Hainich-Kreis					
Bad Langensalza, Stadt					
Bundesrepublik Deutschland	986	63,2	5 349	4,0	5,4
anderer Wohnsitz	53	12,8	54	41,3 -	1,0
Zusammen	1 039	59,6	5 403	3,2	5,2
Mühlhausen/Thüringen, Stadt					
Bundesrepublik Deutschland	1 833	23,4	3 794	52,9	2,1
anderer Wohnsitz	45	66,7	45	21,6	1,0
Zusammen	1 878	24,2	3 839	52,5	2,0
Weinbergen					
Bundesrepublik Deutschland	203	18,1 -	280	32,2 -	1,4
anderer Wohnsitz	20	X	53	X	2,7
Zusammen	223	11,5 -	333	20,7 -	1,5
Kyffhäuserkreis					
Artern/Unstrut, Stadt					
Bundesrepublik Deutschland	226	119,4	329	86,9	1,5
anderer Wohnsitz	28	154,5	107	X	3,8
Zusammen	254	122,8	436	133,2	1,7
Bad Frankenhausen/Kyffhäuser, Stadt					
Bundesrepublik Deutschland	1 576	0,8 -	10 469	5,4	6,6
anderer Wohnsitz	14	85,3 -	33	68,9 -	2,4
Zusammen	1 590	5,5 -	10 502	4,6	6,6
Sondershausen, Stadt					
Bundesrepublik Deutschland	716	36,9	1 542	52,2	2,2
anderer Wohnsitz	2	100,0	2	100,0	1,0
Zusammen	718	37,0	1 544	52,3	2,2

Noch: 8. Ankünfte, Übernachtungen und Aufenthaltsdauer der Gäste in Beherbergungsstätten
nach ausgewählten Gemeinden und zusammengefassten Gästegruppen (ohne Camping)

Landkreis Gemeinde ----- Ständiger Wohnsitz der Gäste	Januar 2005				
	Ankünfte		Übernachtungen		durch- schnittliche Aufenthalts- dauer
	insgesamt	Veränderung gegenüber dem Vorjahres- monat	insgesamt	Veränderung gegenüber dem Vorjahres- monat	
	Anzahl	%	Anzahl	%	Tage
Noch: Kyffhäuserkreis					
Schernberg					
Bundesrepublik Deutschland	185	26,9 -	492	2,3	2,7
anderer Wohnsitz	-	-	-	-	-
Zusammen	185	26,9 -	492	2,3	2,7
Schmalkalden-Meiningen					
Breitungen/Werra					
Bundesrepublik Deutschland	240	10,1	466	10,4	1,9
anderer Wohnsitz	22	46,7	258	X	11,7
Zusammen	262	12,4	724	63,1	2,8
Brotterode, Kurort, Stadt					
Bundesrepublik Deutschland	1 196	15,3	3 684	27,9	3,1
anderer Wohnsitz	14	76,3 -	26	86,2 -	1,9
Zusammen	1 210	10,4	3 710	20,9	3,1
Floh-Seligenthal					
Bundesrepublik Deutschland	700	21,5	1 609	14,3	2,3
anderer Wohnsitz	-	-	-	-	-
Zusammen	700	21,3	1 609	14,2	2,3
Meiningen, Stadt					
Bundesrepublik Deutschland	1 502	13,3 -	2 515	18,3 -	1,7
anderer Wohnsitz	79	75,6	109	31,3	1,4
Zusammen	1 581	11,0 -	2 624	17,0 -	1,7
Oberhof, Stadt					
Bundesrepublik Deutschland	13 780	3,5	50 826	18,4	3,7
anderer Wohnsitz	326	28,3	1 582	81,0	4,9
Zusammen	14 106	4,0	52 408	19,7	3,7
Schmalkalden, Kurort, Stadt					
Bundesrepublik Deutschland	1 200	66,2	3 576	149,9	3,0
anderer Wohnsitz	6	100,0	26	X	4,3
Zusammen	1 206	66,3	3 602	151,2	3,0
Steinbach-Hallenberg, Kurort, Stadt					
Bundesrepublik Deutschland	266	52,0	882	103,2	3,3
anderer Wohnsitz	14	250,0	76	280,0	5,4
Zusammen	280	56,4	958	111,0	3,4
Trusetal					
Bundesrepublik Deutschland	44	57,3 -	106	70,5 -	2,4
anderer Wohnsitz	-	-	-	-	-
Zusammen	44	57,3 -	106	70,5 -	2,4
Wasungen, Stadt					
Bundesrepublik Deutschland	69	68,3	113	28,4	1,6
anderer Wohnsitz	2	X	2	X	1,0
Zusammen	71	73,2	115	30,7	1,6
Zella-Mehlis, Stadt					
Bundesrepublik Deutschland	1 001	28,5	2 440	64,8	2,4
anderer Wohnsitz	6	14,3 -	6	14,3 -	1,0
Zusammen	1 007	28,1	2 446	64,4	2,4
Gotha					
Finsterbergen					
Bundesrepublik Deutschland	1 355	10,5	4 275	29,1	3,2
anderer Wohnsitz	2	X	8	X	4,0
Zusammen	1 357	10,7	4 283	29,4	3,2
Friedrichroda, Stadt					
Bundesrepublik Deutschland	6 153	25,3	18 742	21,7	3,0
anderer Wohnsitz	55	28,6 -	195	14,5 -	3,5
Zusammen	6 208	24,5	18 937	21,2	3,1

Noch: 8. Ankünfte, Übernachtungen und Aufenthaltsdauer der Gäste in Beherbergungsstätten
nach ausgewählten Gemeinden und zusammengefassten Gästegruppen (ohne Camping)

Landkreis Gemeinde ----- Ständiger Wohnsitz der Gäste	Januar 2005				
	Ankünfte		Übernachtungen		durch- schnittliche Aufenthalts- dauer
	insgesamt	Veränderung gegenüber dem Vorjahres- monat	insgesamt	Veränderung gegenüber dem Vorjahres- monat	
	Anzahl	%	Anzahl	%	Tage
Noch: Gotha					
Georgenthal/Thür. Wald					
Bundesrepublik Deutschland	396	24,9	680	61,9	1,7
anderer Wohnsitz	67	272,2	292	69,8	4,4
Zusammen	463	38,2	972	64,2	2,1
Gotha, Stadt					
Bundesrepublik Deutschland	3 668	12,1	8 425	3,6	2,3
anderer Wohnsitz	267	13,6 -	475	39,7 -	1,8
Zusammen	3 935	9,9	8 900	0,2 -	2,3
Luisenthal					
Bundesrepublik Deutschland	1 208	66,2	3 411	134,4	2,8
anderer Wohnsitz	31	72,2	74	155,2	2,4
Zusammen	1 239	66,3	3 485	134,8	2,8
Mühlberg					
Bundesrepublik Deutschland	178	9,2	252	2,7 -	1,4
anderer Wohnsitz	28	86,7	33	65,0	1,2
Zusammen	206	15,7	285	2,2	1,4
Ohrdruf, Stadt					
Bundesrepublik Deutschland	131	5,1 -	248	20,5 -	1,9
anderer Wohnsitz	3	62,5 -	6	40,0 -	2,0
Zusammen	134	8,2 -	254	21,1 -	1,9
Tabarz/Thür. Wald					
Bundesrepublik Deutschland	2 181	20,5	12 802	3,1 -	5,9
anderer Wohnsitz	13	44,4	13	18,7 -	1,0
Zusammen	2 194	20,6	12 815	3,1 -	5,8
Tambach-Dietharz/Thür. Wald, Stadt					
Bundesrepublik Deutschland	615	13,5	1 857	31,1	3,0
anderer Wohnsitz	2	89,5 -	8	86,0 -	4,0
Zusammen	617	10,0	1 865	26,6	3,0
Waltershausen, Stadt					
Bundesrepublik Deutschland	704	48,2	993	16,0	1,4
anderer Wohnsitz	26	23,5 -	37	5,1 -	1,4
Zusammen	730	43,4	1 030	15,1	1,4
Emsetal					
Bundesrepublik Deutschland	162	26,7 -	421	13,9 -	2,6
anderer Wohnsitz	-	-	-	-	-
Zusammen	162	33,9 -	421	28,6 -	2,6
Sömmerda					
Kölleda, Stadt					
Bundesrepublik Deutschland	175	20,5 -	315	33,5 -	1,8
anderer Wohnsitz	-	-	-	-	-
Zusammen	175	20,8 -	315	34,0 -	1,8
Sömmerda, Stadt					
Bundesrepublik Deutschland	450	12,2	932	28,0	2,1
anderer Wohnsitz	5	37,5 -	5	58,3 -	1,0
Zusammen	455	11,2	937	26,6	2,1
Hildburghausen					
Bad Colberg-Heldburg, Stadt					
Bundesrepublik Deutschland	597	10,0 -	7 283	3,6 -	12,2
anderer Wohnsitz	-	-	-	-	-
Zusammen	597	10,0 -	7 283	3,6 -	12,2
Eisfeld, Stadt					
Bundesrepublik Deutschland	146	9,9 -	426	7,0	2,9
anderer Wohnsitz	6	14,3 -	17	41,7	2,8
Zusammen	152	10,1 -	443	8,0	2,9

Noch: 8. Ankünfte, Übernachtungen und Aufenthaltsdauer der Gäste in Beherbergungsstätten
nach ausgewählten Gemeinden und zusammengefassten Gästegruppen (ohne Camping)

Landkreis Gemeinde ----- Ständiger Wohnsitz der Gäste	Januar 2005				
	Ankünfte		Übernachtungen		durch- schnittliche Aufenthalts- dauer
	insgesamt	Veränderung gegenüber dem Vorjahres- monat	insgesamt	Veränderung gegenüber dem Vorjahres- monat	
	Anzahl	%	Anzahl	%	Tage
Noch: Hildburghausen					
Hildburghausen, Stadt					
Bundesrepublik Deutschland	277	3,8 -	443	7,5 -	1,6
anderer Wohnsitz	7	X	7	250,0	1,0
Zusammen	284	1,7 -	450	6,4 -	1,6
Römhild, Stadt					
Bundesrepublik Deutschland	169	41,7 -	255	34,6 -	1,5
anderer Wohnsitz	-	-	-	-	-
Zusammen	169	41,7 -	255	34,6 -	1,5
Sachsenbrunn					
Bundesrepublik Deutschland	271	2,5 -	847	9,9	3,1
anderer Wohnsitz	-	-	-	-	-
Zusammen	271	2,5 -	847	9,9	3,1
Schleusegrund					
Bundesrepublik Deutschland	89	11,3	276	86,5	3,1
anderer Wohnsitz	-	-	-	-	-
Zusammen	89	23,3 -	276	14,5	3,1
Schleusingen, Stadt					
Bundesrepublik Deutschland	209	43,2	441	86,1	2,1
anderer Wohnsitz	-	-	-	-	-
Zusammen	209	42,2	441	85,3	2,1
St. Kilian					
Bundesrepublik Deutschland	620	4,9	1 506	2,1 -	2,4
anderer Wohnsitz	9	200,0	92	X	10,2
Zusammen	629	5,9	1 598	3,7	2,5
Themar, Stadt					
Bundesrepublik Deutschland	46	0,0	91	65,1 -	2,0
anderer Wohnsitz	-	-	-	-	-
Zusammen	46	4,2 -	91	65,4 -	2,0
Nahetal-Waldau					
Bundesrepublik Deutschland	515	33,4	1 798	59,3	3,5
anderer Wohnsitz	8	27,3 -	12	0,0	1,5
Zusammen	523	31,7	1 810	58,6	3,5
Masserberg					
Bundesrepublik Deutschland	5 658	20,8	25 504	13,8	4,5
anderer Wohnsitz	17	240,0	63	X	3,7
Zusammen	5 675	21,0	25 567	14,1	4,5
Ilm-Kreis					
Arnstadt, Stadt					
Bundesrepublik Deutschland	1 006	25,4	2 185	25,9	2,2
anderer Wohnsitz	109	137,0	260	76,9	2,4
Zusammen	1 115	31,5	2 445	29,8	2,2
Elgersburg					
Bundesrepublik Deutschland	367	27,9	947	24,9	2,6
anderer Wohnsitz	8	X	22	X	2,8
Zusammen	375	30,7	969	27,8	2,6
Frankenhain					
Bundesrepublik Deutschland	391	86,2	893	97,1	2,3
anderer Wohnsitz	-	-	-	-	-
Zusammen	391	83,6	893	93,3	2,3
Frauenwald					
Bundesrepublik Deutschland	1 123	62,5	3 460	43,8	3,1
anderer Wohnsitz	-	-	-	-	-
Zusammen	1 123	61,4	3 460	43,2	3,1

Noch: 8. Ankünfte, Übernachtungen und Aufenthaltsdauer der Gäste in Beherbergungsstätten
nach ausgewählten Gemeinden und zusammengefassten Gästegruppen (ohne Camping)

Landkreis Gemeinde ----- Ständiger Wohnsitz der Gäste	Januar 2005				
	Ankünfte		Übernachtungen		durch- schnittliche Aufenthalts- dauer
	insgesamt	Veränderung gegenüber dem Vorjahres- monat	insgesamt	Veränderung gegenüber dem Vorjahres- monat	
	Anzahl	%	Anzahl	%	Tage
Noch: Ilm-Kreis					
Gehlberg					
Bundesrepublik Deutschland	494	1,6 -	2 065	27,8	4,2
anderer Wohnsitz	-	-	-	-	-
Zusammen	494	1,6 -	2 065	27,8	4,2
Großbreitenbach, Stadt					
Bundesrepublik Deutschland	238	142,9	931	180,4	3,9
anderer Wohnsitz	-	-	-	-	-
Zusammen	238	142,9	931	180,4	3,9
Ilmenau, Stadt					
Bundesrepublik Deutschland	2 773	16,6	6 086	5,8	2,2
anderer Wohnsitz	96	31,4 -	227	50,5 -	2,4
Zusammen	2 869	13,9	6 313	1,6	2,2
Langewiesen, Stadt					
Bundesrepublik Deutschland	73	30,4	160	107,8	2,2
anderer Wohnsitz	-	-	-	-	-
Zusammen	73	30,4	160	107,8	2,2
Neustadt am Rennsteig					
Bundesrepublik Deutschland	1 152	121,5	4 828	135,5	4,2
anderer Wohnsitz	4	X	5	X	1,3
Zusammen	1 156	122,3	4 833	135,8	4,2
Schmiedefeld am Rennsteig					
Bundesrepublik Deutschland	808	64,9	2 358	77,8	2,9
anderer Wohnsitz	-	-	-	-	-
Zusammen	808	64,6	2 358	77,6	2,9
Stützerbach					
Bundesrepublik Deutschland	204	36,9	569	48,2	2,8
anderer Wohnsitz	1	0,0	1	0,0	1,0
Zusammen	205	36,7	570	48,1	2,8
Wachsenburggemeinde					
Bundesrepublik Deutschland	62	72,2	113	39,5	1,8
anderer Wohnsitz	-	-	-	-	-
Zusammen	62	72,2	113	39,5	1,8
Ilmtal					
Bundesrepublik Deutschland	509	189,2	947	223,2	1,9
anderer Wohnsitz	3	X	9	X	3,0
Zusammen	512	190,9	956	226,3	1,9
Weimarer Land					
Apolda, Stadt					
Bundesrepublik Deutschland	1 186	13,8	2 715	16,5	2,3
anderer Wohnsitz	41	32,3	129	138,9	3,1
Zusammen	1 227	14,4	2 844	19,3	2,3
Bad Berka, Stadt					
Bundesrepublik Deutschland	769	21,8 -	8 058	1,8	10,5
anderer Wohnsitz	5	70,6 -	5	73,7 -	1,0
Zusammen	774	22,7 -	8 063	1,7	10,4
Bad Sulza, Stadt					
Bundesrepublik Deutschland	3 252	57,9	10 907	29,1	3,4
anderer Wohnsitz	3	62,5 -	4	77,8 -	1,3
Zusammen	3 255	57,5	10 911	28,9	3,4
Mönchenholzhausen					
Bundesrepublik Deutschland	419	6,1	1 352	7,1 -	3,2
anderer Wohnsitz	-	-	-	-	-
Zusammen	419	6,1	1 352	7,1 -	3,2
Nohra					
Bundesrepublik Deutschland	621	19,9 -	1 295	5,5	2,1
anderer Wohnsitz	31	65,2 -	56	64,6 -	1,8
Zusammen	652	24,5 -	1 351	2,5 -	2,1

Noch: 8. Ankünfte, Übernachtungen und Aufenthaltsdauer der Gäste in Beherbergungsstätten
nach ausgewählten Gemeinden und zusammengefassten Gästegruppen (ohne Camping)

Landkreis Gemeinde ----- Ständiger Wohnsitz der Gäste	Januar 2005				
	Ankünfte		Übernachtungen		durch- schnittliche Aufenthalts- dauer
	insgesamt	Veränderung gegenüber dem Vorjahres- monat	insgesamt	Veränderung gegenüber dem Vorjahres- monat	
	Anzahl	%	Anzahl	%	Tage
Sonneberg					
Effelder-Rauenstein					
Bundesrepublik Deutschland	35	40,7 -	60	40,0 -	1,7
anderer Wohnsitz	1	0,0	6	X	6,0
Zusammen	36	40,0 -	66	34,7 -	1,8
Lauscha, Stadt					
Bundesrepublik Deutschland	442	52,4	1 345	40,7	3,0
anderer Wohnsitz	14	X	69	X	4,9
Zusammen	456	57,2	1 414	47,9	3,1
Mengersgereuth-Hämmern					
Bundesrepublik Deutschland	161	25,5 -	540	20,6 -	3,4
anderer Wohnsitz	3	X	15	X	5,0
Zusammen	164	24,1 -	555	18,4 -	3,4
Neuhaus am Rennweg, Stadt					
Bundesrepublik Deutschland	908	5,2	2 754	6,7	3,0
anderer Wohnsitz	14	36,4 -	34	53,4 -	2,4
Zusammen	922	4,2	2 788	5,1	3,0
Schalkau, Stadt					
Bundesrepublik Deutschland	90	28,6	199	38,2	2,2
anderer Wohnsitz	7	X	23	X	3,3
Zusammen	97	36,6	222	52,1	2,3
Scheibe-Alsbach					
Bundesrepublik Deutschland	110	29,9 -	292	20,7 -	2,7
anderer Wohnsitz	-	-	-	-	-
Zusammen	110	29,9 -	292	20,7 -	2,7
Siegmundsburg					
Bundesrepublik Deutschland	263	35,2 -	750	35,0 -	2,9
anderer Wohnsitz	-	-	-	-	-
Zusammen	263	35,2 -	750	35,0 -	2,9
Sonneberg, Stadt					
Bundesrepublik Deutschland	716	17,9 -	1 632	1,2 -	2,3
anderer Wohnsitz	29	23,7 -	47	36,5 -	1,6
Zusammen	745	18,1 -	1 679	2,7 -	2,3
Steinach, Stadt					
Bundesrepublik Deutschland	402	23,0 -	871	22,9 -	2,2
anderer Wohnsitz	19	9,5 -	38	9,5 -	2,0
Zusammen	421	22,5 -	909	22,4 -	2,2
Oberland am Rennsteig					
Bundesrepublik Deutschland	77	30,6 -	245	2,5	3,2
anderer Wohnsitz	1	X	3	X	3,0
Zusammen	78	29,7 -	248	3,8	3,2
Saalfeld-Rudolstadt					
Bad Blankenburg, Stadt					
Bundesrepublik Deutschland	1 762	6,7	6 800	28,1	3,9
anderer Wohnsitz	4	66,7 -	11	64,5 -	2,8
Zusammen	1 766	6,2	6 811	27,6	3,9
Cursdorf					
Bundesrepublik Deutschland	304	30,5	1 002	50,9	3,3
anderer Wohnsitz	-	-	-	-	-
Zusammen	304	30,5	1 002	50,9	3,3
Döschnitz					
Bundesrepublik Deutschland	-	-	44	0,0	X
anderer Wohnsitz	-	-	-	-	-
Zusammen	-	-	44	0,0	X
Goßwitz					
Bundesrepublik Deutschland	225	24,3	550	51,1	2,4
anderer Wohnsitz	-	-	-	-	-
Zusammen	225	24,3	550	51,1	2,4

Noch: 8. Ankünfte, Übernachtungen und Aufenthaltsdauer der Gäste in Beherbergungsstätten
nach ausgewählten Gemeinden und zusammengefassten Gästegruppen (ohne Camping)

Landkreis Gemeinde ----- Ständiger Wohnsitz der Gäste	Januar 2005				
	Ankünfte		Übernachtungen		durch- schnittliche Aufenthalts- dauer
	insgesamt	Veränderung gegenüber dem Vorjahres- monat	insgesamt	Veränderung gegenüber dem Vorjahres- monat	
	Anzahl	%	Anzahl	%	Tage
Noch: Saalfeld-Rudolstadt					
Katzhütte					
Bundesrepublik Deutschland	161	30,9 -	542	20,8 -	3,4
anderer Wohnsitz	-	-	-	-	-
Zusammen	161	30,9 -	542	20,8 -	3,4
Königsee, Stadt					
Bundesrepublik Deutschland	218	58,0	392	82,3	1,8
anderer Wohnsitz	2	85,7 -	3	85,7 -	1,5
Zusammen	220	44,7	395	67,4	1,8
Lehesten, Stadt					
Bundesrepublik Deutschland	67	86,1	112	21,7	1,7
anderer Wohnsitz	-	-	-	-	-
Zusammen	67	86,1	112	21,7	1,7
Lichte					
Bundesrepublik Deutschland	287	8,6 -	844	12,5 -	2,9
anderer Wohnsitz	11	266,7	16	300,0	1,5
Zusammen	298	6,0 -	860	11,2 -	2,9
Meura					
Bundesrepublik Deutschland	38	26,7	82	1,2	2,2
anderer Wohnsitz	-	-	-	-	-
Zusammen	38	26,7	82	1,2	2,2
Meuselbach-Schwarzühle					
Bundesrepublik Deutschland	163	44,2	618	91,9	3,8
anderer Wohnsitz	-	-	-	-	-
Zusammen	163	43,0	618	91,3	3,8
Rudolstadt, Stadt					
Bundesrepublik Deutschland	920	63,1	1 795	69,3	2,0
anderer Wohnsitz	75	127,3	114	137,5	1,5
Zusammen	995	66,7	1 909	72,3	1,9
Saalfeld/Saale, Stadt					
Bundesrepublik Deutschland	1 664	22,6	6 123	34,7	3,7
anderer Wohnsitz	127	159,2	676	X	5,3
Zusammen	1 791	27,4	6 799	46,5	3,8
Schwarzburg					
Bundesrepublik Deutschland	224	91,5	836	104,9	3,7
anderer Wohnsitz	-	-	-	-	-
Zusammen	224	91,5	836	104,9	3,7
Sitzendorf					
Bundesrepublik Deutschland	407	36,6	1 660	34,0	4,1
anderer Wohnsitz	-	-	-	-	-
Zusammen	407	34,8	1 660	33,1	4,1
Leutenberg, Stadt					
Bundesrepublik Deutschland	81	43,0 -	138	47,7 -	1,7
anderer Wohnsitz	-	-	-	-	-
Zusammen	81	43,0 -	138	47,7 -	1,7
Saalfelder Höhe					
Bundesrepublik Deutschland	996	43,5	2 511	27,1	2,5
anderer Wohnsitz	-	-	-	-	-
Zusammen	996	43,5	2 511	27,1	2,5
Uhlstädt-Kirchhasel					
Bundesrepublik Deutschland	304	20,6	1 414	57,6	4,7
anderer Wohnsitz	68	142,9	108	129,8	1,6
Zusammen	372	32,9	1 522	61,2	4,1
Saale-Holzland-Kreis					
Bad Klosterlausnitz					
Bundesrepublik Deutschland	931	8,0	15 981	0,5 -	17,2
anderer Wohnsitz	16	0,0	17	29,2 -	1,1
Zusammen	947	7,9	15 998	0,6 -	16,9

Noch: 8. Ankünfte, Übernachtungen und Aufenthaltsdauer der Gäste in Beherbergungsstätten
nach ausgewählten Gemeinden und zusammengefassten Gästegruppen (ohne Camping)

Landkreis Gemeinde ----- Ständiger Wohnsitz der Gäste	Januar 2005				
	Ankünfte		Übernachtungen		durch- schnittliche Aufenthalts- dauer
	insgesamt	Veränderung gegenüber dem Vorjahres- monat	insgesamt	Veränderung gegenüber dem Vorjahres- monat	
	Anzahl	%	Anzahl	%	Tage
Noch: Saale-Holzland-Kreis					
Bürgel, Stadt					
Bundesrepublik Deutschland	38	2,6 -	54	71,4 -	1,4
anderer Wohnsitz	-	-	-	-	-
Zusammen	38	41,5 -	54	91,4 -	1,4
Eisenberg, Stadt					
Bundesrepublik Deutschland	159	37,6 -	312	33,2 -	2,0
anderer Wohnsitz	-	-	-	-	-
Zusammen	159	38,1 -	312	33,5 -	2,0
Kahla, Stadt					
Bundesrepublik Deutschland	183	8,9	250	17,8 -	1,4
anderer Wohnsitz	4	0,0	12	71,4	3,0
Zusammen	187	8,7	262	15,8 -	1,4
Seitenroda					
Bundesrepublik Deutschland	108	116,0	157	49,5	1,5
anderer Wohnsitz	-	-	-	-	-
Zusammen	108	116,0	157	49,5	1,5
Stadtroda, Stadt					
Bundesrepublik Deutschland	264	1,5	343	38,6 -	1,3
anderer Wohnsitz	21	X	23	X	1,1
Zusammen	285	9,2	366	34,8 -	1,3
Trockenborn-Wolfersdorf					
Bundesrepublik Deutschland	65	X	213	79,0	3,3
anderer Wohnsitz	1	50,0 -	2	75,0 -	2,0
Zusammen	66	266,7	215	69,3	3,3
Saale-Orla-Kreis					
Breitenhain					
Bundesrepublik Deutschland	27	28,6	67	9,8	2,5
anderer Wohnsitz	-	-	-	-	-
Zusammen	27	28,6	67	9,8	2,5
Hirschberg, Stadt					
Bundesrepublik Deutschland	405	12,2	442	14,5	1,1
anderer Wohnsitz	59	3,5	171	3,6	2,9
Zusammen	464	11,0	613	11,3	1,3
Lobenstein, Moorbad, Stadt					
Bundesrepublik Deutschland	572	4,6	3 928	16,3 -	6,9
anderer Wohnsitz	9	76,3 -	9	76,3 -	1,0
Zusammen	581	0,7 -	3 937	16,8 -	6,8
Neustadt an der Orla, Stadt					
Bundesrepublik Deutschland	351	0,9	583	8,2	1,7
anderer Wohnsitz	7	75,0	8	33,3	1,1
Zusammen	358	1,7	591	8,4	1,7
Oppurg					
Bundesrepublik Deutschland	822	195,7	1 342	56,0	1,6
anderer Wohnsitz	5	25,0	5	28,6 -	1,0
Zusammen	827	193,3	1 347	55,4	1,6
Pößneck, Stadt					
Bundesrepublik Deutschland	189	12,5 -	308	3,4 -	1,6
anderer Wohnsitz	-	-	-	-	-
Zusammen	189	14,5 -	308	6,1 -	1,6
Schleiz, Stadt					
Bundesrepublik Deutschland	147	0,0	218	10,7	1,5
anderer Wohnsitz	57	18,6 -	83	27,2 -	1,5
Zusammen	204	6,0 -	301	3,2 -	1,5
Triptis, Stadt					
Bundesrepublik Deutschland	281	4,9	660	28,2	2,3
anderer Wohnsitz	13	27,8 -	66	53,8 -	5,1
Zusammen	294	2,8	726	10,3	2,5

Noch: 8. Ankünfte, Übernachtungen und Aufenthaltsdauer der Gäste in Beherbergungsstätten
nach ausgewählten Gemeinden und zusammengefassten Gästegruppen (ohne Camping)

Landkreis Gemeinde ----- Ständiger Wohnsitz der Gäste	Januar 2005				
	Ankünfte		Übernachtungen		durch- schnittliche Aufenthalts- dauer
	insgesamt	Veränderung gegenüber dem Vorjahres- monat	insgesamt	Veränderung gegenüber dem Vorjahres- monat	
	Anzahl	%	Anzahl	%	Tage
Noch: Saale-Orla-Kreis					
Ziegenrück, Stadt					
Bundesrepublik Deutschland	207	135,2	492	119,6	2,4
anderer Wohnsitz	23	91,7	35	84,2	1,5
Zusammen	230	130,0	527	116,9	2,3
Tanna, Stadt					
Bundesrepublik Deutschland	69	4,2 -	140	42,6 -	2,0
anderer Wohnsitz	-	-	-	-	-
Zusammen	69	8,0 -	140	43,8 -	2,0
Wurzbach, Stadt					
Bundesrepublik Deutschland	2 032	9,4	8 582	10,0	4,2
anderer Wohnsitz	23	155,6	98	X	4,3
Zusammen	2 055	10,1	8 680	11,1	4,2
Remptendorf					
Bundesrepublik Deutschland	59	28,3	662	56,9	11,2
anderer Wohnsitz	-	-	-	-	-
Zusammen	59	28,3	662	56,9	11,2
Saalburg-Ebersdorf, Stadt					
Bundesrepublik Deutschland	195	30,9	477	8,8 -	2,4
anderer Wohnsitz	-	-	-	-	-
Zusammen	195	30,9	477	8,8 -	2,4
Greiz					
Bad Köstritz, Stadt					
Bundesrepublik Deutschland	484	12,6 -	871	2,0 -	1,8
anderer Wohnsitz	24	17,2 -	32	38,5 -	1,3
Zusammen	508	12,9 -	903	4,0 -	1,8
Berga/Elster, Stadt					
Bundesrepublik Deutschland	86	25,9 -	99	43,1 -	1,2
anderer Wohnsitz	1	X	2	X	2,0
Zusammen	87	25,0 -	101	42,0 -	1,2
Greiz, Stadt					
Bundesrepublik Deutschland	397	17,1 -	756	24,2 -	1,9
anderer Wohnsitz	17	6,3	62	21,6	3,6
Zusammen	414	16,4 -	818	21,9 -	2,0
Weida, Stadt					
Bundesrepublik Deutschland	106	29,3 -	183	7,1 -	1,7
anderer Wohnsitz	-	-	-	-	-
Zusammen	106	29,3 -	183	7,1 -	1,7
Zeulenroda, Stadt					
Bundesrepublik Deutschland	1 469	6,4	2 571	11,1 -	1,8
anderer Wohnsitz	21	50,0	100	51,5 -	4,8
Zusammen	1 490	6,9	2 671	13,8 -	1,8
Altenburger Land					
Altenburg, Stadt					
Bundesrepublik Deutschland	1 460	0,5 -	3 589	4,2	2,5
anderer Wohnsitz	56	5,7	89	8,2 -	1,6
Zusammen	1 516	0,3 -	3 678	3,9	2,4
Meuselwitz, Stadt					
Bundesrepublik Deutschland	118	21,6	478	189,7	4,1
anderer Wohnsitz	-	-	-	-	-
Zusammen	118	21,6	478	189,7	4,1
Schmölln, Stadt					
Bundesrepublik Deutschland	332	18,0 -	1 331	26,2	4,0
anderer Wohnsitz	6	76,9 -	12	72,1 -	2,0
Zusammen	338	21,6 -	1 343	22,3	4,0

9. Ankünfte, Übernachtungen und Aufenthaltsdauer der Gäste in Beherbergungsstätten
in Städten des Vereins Städtetourismus in Thüringen e.V. (ohne Camping)

Ausgewählte Städte ----- Ständiger Wohnsitz der Gäste	Januar 2005				
	Ankünfte		Übernachtungen		durchschnittliche Aufenthaltsdauer
	insgesamt	Veränderung gegenüber dem Vorjahresmonat	insgesamt	Veränderung gegenüber dem Vorjahresmonat	
	Anzahl	%	Anzahl	%	Tage
Altenburg					
Bundesrepublik Deutschland	1 460	0,5 -	3 589	4,2	2,5
anderer Wohnsitz	56	5,7	89	8,2 -	1,6
Zusammen	1 516	0,3 -	3 678	3,9	2,4
Apolda					
Bundesrepublik Deutschland	1 186	13,8	2 715	16,5	2,3
anderer Wohnsitz	41	32,3	129	138,9	3,1
Zusammen	1 227	14,4	2 844	19,3	2,3
Arnstadt					
Bundesrepublik Deutschland	1 006	25,4	2 185	25,9	2,2
anderer Wohnsitz	109	137,0	260	76,9	2,4
Zusammen	1 115	31,5	2 445	29,8	2,2
Eisenach					
Bundesrepublik Deutschland	6 483	8,2	11 872	20,9	1,8
anderer Wohnsitz	760	12,8 -	1 303	11,0 -	1,7
Zusammen	7 243	5,6	13 175	16,8	1,8
Erfurt					
Bundesrepublik Deutschland	15 236	6,5	25 625	2,4	1,7
anderer Wohnsitz	1 054	5,2	2 161	2,2	2,1
Zusammen	16 290	6,4	27 786	2,3	1,7
Gera					
Bundesrepublik Deutschland	4 639	13,0	8 664	1,8	1,9
anderer Wohnsitz	250	0,8	476	4,8	1,9
Zusammen	4 889	12,3	9 140	1,9	1,9
Gotha					
Bundesrepublik Deutschland	3 668	12,1	8 425	3,6	2,3
anderer Wohnsitz	267	13,6 -	475	39,7 -	1,8
Zusammen	3 935	9,9	8 900	0,2 -	2,3
Greiz					
Bundesrepublik Deutschland	397	17,1 -	756	24,2 -	1,9
anderer Wohnsitz	17	6,3	62	21,6	3,6
Zusammen	414	16,4 -	818	21,9 -	2,0
Ilmenau					
Bundesrepublik Deutschland	2 773	16,6	6 086	5,8	2,2
anderer Wohnsitz	96	31,4 -	227	50,5 -	2,4
Zusammen	2 869	13,9	6 313	1,6	2,2
Jena					
Bundesrepublik Deutschland	7 512	19,4	13 689	16,9	1,8
anderer Wohnsitz	912	7,3 -	2 164	25,4 -	2,4
Zusammen	8 424	15,8	15 853	8,5	1,9

Noch: 9. Ankünfte, Übernachtungen und Aufenthaltsdauer der Gäste in Beherbergungsstätten
in Städten des Vereins Städtetourismus in Thüringen e.V. (ohne Camping)

Ausgewählte Städte ----- Ständiger Wohnsitz der Gäste	Januar 2005				
	Ankünfte		Übernachtungen		durchschnittliche Aufenthaltsdauer
	insgesamt	Veränderung gegenüber dem Vorjahresmonat	insgesamt	Veränderung gegenüber dem Vorjahresmonat	
	Anzahl	%	Anzahl	%	Tage
Meiningen					
Bundesrepublik Deutschland	1 502	13,3 -	2 515	18,3 -	1,7
anderer Wohnsitz	79	75,6	109	31,3	1,4
Zusammen	1 581	11,0 -	2 624	17,0 -	1,7
Mühlhausen					
Bundesrepublik Deutschland	1 833	23,4	3 794	52,9	2,1
anderer Wohnsitz	45	66,7	45	21,6	1,0
Zusammen	1 878	24,2	3 839	52,5	2,0
Nordhausen					
Bundesrepublik Deutschland	1 319	12,4	2 649	12,9	2,0
anderer Wohnsitz	152	29,0 -	333	5,4 -	2,2
Zusammen	1 471	6,0	2 982	10,5	2,0
Rudolstadt					
Bundesrepublik Deutschland	920	63,1	1 795	69,3	2,0
anderer Wohnsitz	75	127,3	114	137,5	1,5
Zusammen	995	66,7	1 909	72,3	1,9
Saalfeld					
Bundesrepublik Deutschland	1 664	22,6	6 123	34,7	3,7
anderer Wohnsitz	127	159,2	676	X	5,3
Zusammen	1 791	27,4	6 799	46,5	3,8
Schmalkalden					
Bundesrepublik Deutschland	1 200	66,2	3 576	149,9	3,0
anderer Wohnsitz	6	100,0	26	X	4,3
Zusammen	1 206	66,3	3 602	151,2	3,0
Sondershausen					
Bundesrepublik Deutschland	716	36,9	1 542	52,2	2,2
anderer Wohnsitz	2	100,0	2	100,0	1,0
Zusammen	718	37,0	1 544	52,3	2,2
Suhl					
Bundesrepublik Deutschland	6 887	30,0	21 831	41,4	3,2
anderer Wohnsitz	245	20,2 -	747	43,1 -	3,0
Zusammen	7 132	27,3	22 578	34,7	3,2
Weimar					
Bundesrepublik Deutschland	10 592	2,0	19 942	2,4	1,9
anderer Wohnsitz	861	4,0	1 605	14,8	1,9
Zusammen	11 453	2,1	21 547	3,2	1,9
Ausgewählte Städte zusammen					
Bundesrepublik Deutschland	70 993	12,0	147 373	14,8	2,1
anderer Wohnsitz	5 154	1,0 -	11 003	7,2 -	2,1
Zusammen	76 147	11,0	158 376	13,0	2,1

10. Beherbergungsstätten, Gästebetten und Kapazitätsauslastung
nach Betriebsarten sowie Campingplätze

Betriebsart	Januar 2005									
	Betriebe				Betten/Schlafgelegenheiten				durchschnittliche Auslastung	
	insgesamt ¹⁾	darunter geöffnete Betriebe ²⁾			insgesamt ⁴⁾	darunter angebotene Betten/Schlafgelegenheiten			aller	der angebotenen
		zusammen	Anteil ³⁾	Veränderung gegenüber dem Vorjahresmonat		zusammen	Anteil ⁵⁾	Veränderung gegenüber dem Vorjahresmonat		
Anzahl		%		Anzahl		%				
Hotels	425	400	94,1	0,0	33 841	32 484	96,0	1,5	25,8	27,2
Hotels garnis	66	62	93,9	3,1 -	2 977	2 841	95,4	8,9 -	18,8	20,5
Gasthöfe	457	417	91,2	5,2 -	9 108	8 065	88,5	5,4 -	13,4	15,5
Pensionen	205	191	93,2	1,6	4 024	3 756	93,3	1,9	15,8	17,1
Hotellerie	1 153	1 070	92,8	2,0 -	49 950	47 146	94,4	0,4 -	22,3	24,0
Jugendherbergen und Hütten	82	74	90,2	5,7	5 197	4 333	83,4	0,6	13,4	16,3
Erholungs-, Ferien-, Schulungsheime und Boardinghouses	75	70	93,3	12,9	5 036	4 194	83,3	8,6	15,4	19,2
Ferienzentren, Ferienhäuser und -wohnungen	103	84	81,6	3,4 -	4 428	3 075	69,4	9,9 -	13,6	19,8
Sonstiges Beherbergungsgewerbe	260	228	87,7	4,1	14 661	11 602	79,1	0,2	14,2	18,3
Vorsorge- u. Rehabilitationskliniken	37	36	97,3	2,9	6 558	6 233	95,0	2,7 -	58,5	62,3
Beherbergungsstätten insgesamt	1 450	1 334	92,0	0,9 -	71 169	64 981	91,3	0,5 -	24,0	26,7
außerdem:										
Campingplätze insgesamt	56	22⁶⁾	X	4,3 -	3 982⁷⁾	1 611⁷⁾	X	10,6 -	X	X

1) Im Berichtsmonat geöffnete sowie vorübergehend geschlossene Betriebe - 2) ganz oder teilweise geöffnet - 3) Anteil der geöffneten Betriebe an den Betrieben insgesamt - 4) Maximales Bettenangebot in den zurückliegenden 13 Monaten (einschl. lfd. Monat) - 5) Anteil der angebotenen Betten/Schlafgelegenheiten an den Betten/Schlafgelegenheiten insgesamt - 6) Anzahl der Campingplätze ohne Betriebe mit ausschließlich Dauercamping - 7) Anzahl der Stellplätze für Urlaubscamping (ohne Dauercamping)

11. Beherbergungsstätten der Hotellerie, Gästezimmer
und Kapazitätsauslastung

Betriebsart	Januar 2005									
	Betriebe				Gästezimmer				durchschnittliche Auslastung	
	insgesamt ¹⁾	darunter geöffnete Betriebe ²⁾			insgesamt	darunter angebotene Gästezimmer			aller ⁵⁾	der angebotenen ⁶⁾
		zusammen	Anteil ³⁾	Veränderung gegenüber dem Vorjahresmonat		zusammen	Anteil ⁴⁾	Veränderung gegenüber dem Vorjahresmonat		
	Anzahl		%		Anzahl		%			
Hotels	425	400	94,1	0,0	17 860	17 162	96,1	1,6	30,6	32,1
Hotels garnis	66	62	93,9	3,1 -	1 666	1 581	94,9	9,5 -	25,0	27,3
Gasthöfe	457	417	91,2	5,2 -	4 526	4 046	89,4	4,8 -	16,4	18,7
Pensionen	205	191	93,2	1,6	2 038	1 895	93,0	0,2	19,9	21,6
Hotellerie	1 153	1 070	92,8	2,0 -	26 090	24 684	94,6	0,4 -	26,9	28,8

1) Im Berichtsmonat geöffnete sowie vorübergehend geschlossene Betriebe - 2) ganz oder teilweise geöffnet - 3) Anteil der geöffneten Betriebe an den Betrieben insgesamt - 4) Anteil der angebotenen Gästezimmer an den Gästezimmern insgesamt - 5) (Zahl der in der Berichtsperiode belegten Gästezimmer / (Zahl der Gästezimmer insgesamt x Kalendertage)) x 100 - 6) (Zahl der in der Berichtsperiode belegten Gästezimmer / (Zahl der angebotenen Gästezimmer x geöffnete Tage)) x 100

12. Geöffnete Beherbergungsstätten, angebotene Gästebetten und Kapazitätsauslastung nach Reisegebieten und Betriebsarten sowie Campingplätze

Reisegebiet ----- Betriebsart	Januar 2005						
	geöffnete Betriebe ¹⁾			angebotene Betten/Schlafgelegenheiten			durchschnittliche Auslastung der angebotenen Betten/Schlafgelegenheiten
	insgesamt	Anteil ²⁾	Veränderung gegenüber dem Vorjahresmonat	insgesamt	Anteil ³⁾	Veränderung gegenüber dem Vorjahresmonat	
	Anzahl	%		Anzahl	%		
Thüringer Wald							
Hotels	176	92,6	0,6 -	14 250	94,9	2,1	33,9
Hotels garnis	18	94,7	5,3 -	653	93,8	24,2 -	18,9
Gasthöfe	209	92,5	3,7 -	4 109	89,0	5,6 -	18,0
Pensionen	90	93,8	3,4	1 719	92,7	0,3 -	19,6
Hotellerie	493	92,8	1,4 -	20 731	93,5	0,8 -	29,1
Jugendherbergen und Hütten	37	90,2	15,6	1 857	86,1	5,9	21,1
Erholungs-, Ferien-, Schulungsheime und Boardinghouses	28	93,3	12,0	1 730	86,6	3,5	21,6
Ferienzentren, Ferienhäuser und -wohnungen	55	84,6	5,2 -	2 067	80,0	7,6 -	26,6
Sonstiges Beherbergungsgewerbe	120	88,2	4,3	5 654	83,9	0,1 -	23,3
Vorsorge- u. Rehabilitationskliniken	14	93,3	0,0	2 974	95,5	2,1 -	66,9
Beherbergungsstätten zusammen	627	91,9	0,3 -	29 359	91,7	0,8 -	31,8
außerdem:							
Campingplätze	9⁴⁾	X	12,5	600⁵⁾	X	1,0	X
Saaleland							
Hotels	89	93,7	2,2 -	7 593	96,2	1,0 -	24,9
Hotels garnis	20	95,2	0,0	1 088	97,5	0,1	21,5
Gasthöfe	87	90,6	5,4 -	1 738	90,1	4,4 -	14,7
Pensionen	35	92,1	2,9	754	92,4	5,3	13,9
Hotellerie	231	92,4	2,5 -	11 173	95,1	1,0 -	22,3
Jugendherbergen und Hütten	15	88,2	7,1	1 225	86,8	4,5	13,2
Erholungs-, Ferien-, Schulungsheime und Boardinghouses	13	81,3	8,3	898	87,9	15,7	14,2
Ferienzentren, Ferienhäuser und -wohnungen	13	76,5	0,0	338	53,4	23,8	6,4
Sonstiges Beherbergungsgewerbe	41	82,0	5,1	2 461	80,2	10,8	12,6
Vorsorge- u. Rehabilitationskliniken	12	100,0	0,0	1 994	91,5	8,3 -	54,3
Beherbergungsstätten zusammen	284	91,0	1,4 -	15 628	91,9	0,3 -	24,9
außerdem:							
Campingplätze	4⁴⁾	X	20,0 -	520⁵⁾	X	17,2 -	X
Ostthüringen							
Hotels	29	100,0	7,4	2 544	97,8	0,3	17,7
Hotels garnis	5	83,3	25,0	272	88,9	6,7	23,7
Gasthöfe	28	90,3	9,7 -	504	86,0	10,3 -	14,5
Pensionen	18	90,0	10,0 -	319	92,2	7,8 -	14,6
Hotellerie	80	93,0	2,4 -	3 639	94,8	1,6 -	17,5
Jugendherbergen und Hütten	8	100,0	0,0	379	80,6	8,5 -	6,5
Erholungs-, Ferien-, Schulungsheime und Boardinghouses	5	100,0	25,0	253	100,0	27,1	13,0
Ferienzentren, Ferienhäuser und -wohnungen	4
Sonstiges Beherbergungsgewerbe	17
Vorsorge- u. Rehabilitationskliniken	1
Beherbergungsstätten zusammen	98	92,5	1,0 -	4 628	88,3	2,4 -	15,7
außerdem:							
Campingplätze	3⁴⁾	X	0,0	106⁵⁾	X	.	X

1) ganz oder teilweise geöffnet - 2) Anteil der geöffneten Betriebe an den Betrieben insgesamt - 3) Anteil der angebotenen Betten/Schlafgelegenheiten an den Betten/Schlafgelegenheiten insgesamt - 4) Anzahl der Campingplätze ohne Betriebe mit ausschließlich Dauercamping - 5) Anzahl der Stellplätze für Urlaubscamping (ohne Dauercamping)

Noch: 12. Geöffnete Beherbergungsstätten, angebotene Gästebetten und Kapazitätsauslastung nach Reisegebieten und Betriebsarten sowie Campingplätze

Reisegebiet ----- Betriebsart	Januar 2005						
	geöffnete Betriebe ¹⁾			angebotene Betten/Schlafgelegenheiten			durchschnittliche Auslastung der angebotenen Betten/Schlafgelegenheiten
	insgesamt	Anteil ²⁾	Veränderung gegenüber dem Vorjahresmonat	insgesamt	Anteil ³⁾	Veränderung gegenüber dem Vorjahresmonat	
	Anzahl	%		Anzahl	%		
Thüringer Kernland							
Hotels	54	94,7	1,8 -	5 194	97,3	2,6	22,6
Hotels garnis	15	93,8	6,2 -	687	95,7	3,9 -	19,7
Gasthöfe	41	91,1	0,0	797	89,6	3,4	13,0
Pensionen	29	93,5	0,0	574	94,9	0,7	14,6
Hotellerie	139	93,3	1,4 -	7 252	96,1	1,9	20,6
Jugendherbergen und Hütten	4	80,0	20,0 -	385	60,5	14,1 -	16,8
Erholungs-, Ferien-, Schulungsheime und Boardinghouses	9	100,0	12,5	421	99,8	16,6	24,8
Ferienzentren, Ferienhäuser und -wohnungen	2
Sonstiges Beherbergungsgewerbe	15
Vorsorge- u. Rehabilitationskliniken	2
Beherbergungsstätten zusammen	156	92,9	1,9 -	8 574	92,9	0,4	23,2
außerdem:							
Campingplätze	2 ⁴⁾
Nordthüringen							
Hotels	52	96,3	4,0	2 903	96,7	4,5	17,1
Hotels garnis	4	100,0	20,0 -	141	100,0	29,5 -	15,9
Gasthöfe	52	88,1	11,9 -	917	84,3	10,3 -	8,2
Pensionen	19	95,0	5,6	390	97,0	18,2	18,0
Hotellerie	127	92,7	3,8 -	4 351	93,9	0,5	15,3
Jugendherbergen und Hütten	10	90,9	9,1 -	487	93,1	6,5 -	13,2
Erholungs-, Ferien-, Schulungsheime und Boardinghouses	15	100,0	15,4	892	66,5	4,3	19,1
Ferienzentren, Ferienhäuser und -wohnungen	10	83,3	11,1	330	74,2	16,0 -	.
Sonstiges Beherbergungsgewerbe	35	92,1	6,1	1 709	74,0	3,4 -	14,9
Vorsorge- u. Rehabilitationskliniken	7	100,0	16,7	732	100,0	10,2	65,0
Beherbergungsstätten zusammen	169	92,9	1,2 -	6 792	88,5	0,4	20,4
außerdem:							
Campingplätze	4 ⁴⁾

1) ganz oder teilweise geöffnet - 2) Anteil der geöffneten Betriebe an den Betrieben insgesamt - 3) Anteil der angebotenen Betten/Schlafgelegenheiten an den Betten/Schlafgelegenheiten insgesamt - 4) Anzahl der Campingplätze ohne Betriebe mit ausschließlich Dauercamping - 5) Anzahl der Stellplätze für Urlaubscamping (ohne Dauercamping)

13. Geöffnete Beherbergungsstätten, angebotene Gästebetten und Kapazitätsauslastung nach Gemeindegruppen

Gemeindegruppe	Januar 2005						
	geöffnete Betriebe ¹⁾			angebotene Betten/Schlafgelegenheiten			durchschnittliche Auslastung der angebotenen Betten/Schlafgelegenheiten
	insgesamt	Anteil ²⁾	Veränderung gegenüber dem Vorjahresmonat	insgesamt	Anteil ³⁾	Veränderung gegenüber dem Vorjahresmonat	
	Anzahl	%		Anzahl	%		
Mineral-, Moor-, Sole- und Thermalbäder	75	93,8	0,0	5 892	95,0	0,7 -	49,0
Orte mit Kurbetrieb	13	86,7	18,7 -	1 077	90,6	10,1 -	45,8
Heilklimatische Kurorte	27	96,4	0,0	1 528	98,5	0,5 -	40,8
Kneippkurorte	20	95,2	5,3	1 186	93,0	1,6	36,4
Heilbäder zusammen	135	93,8	1,5 -	9 683	94,8	1,6 -	45,8
Luftkurorte	53	98,1	3,6 -	5 569	97,4	0,4 -	46,4
Erholungsorte	250	89,6	1,2	9 264	85,0	1,6 -	23,3
Sonstige Gemeinden	896	92,1	1,2 -	40 465	91,3	0,0	20,1
Gemeindegruppen insgesamt	1 334	92,0	0,9 -	64 981	91,3	0,5 -	26,7

1) ganz oder teilweise geöffnet - 2) Anteil der geöffneten Betriebe an den Betrieben insgesamt - 3) Anteil der angebotenen Betten/Schlafgelegenheiten an den Betten/Schlafgelegenheiten insgesamt

14. Geöffnete Beherbergungsstätten, angebotene Gästebetten und Kapazitätsauslastung nach Kreisen

Kreisfreie Stadt Landkreis Land	Januar 2005						
	geöffnete Betriebe ¹⁾			angebotene Betten/Schlafgelegenheiten			durchschnittliche Auslastung der angebotenen Betten/Schlafgelegenheiten
	insgesamt	Anteil ²⁾	Veränderung gegenüber dem Vorjahresmonat	insgesamt	Anteil ³⁾	Veränderung gegenüber dem Vorjahresmonat	
	Anzahl	%		Anzahl	%		
Stadt Erfurt	55	98,2	5,8	4 303	98,2	5,8	21,2
Stadt Gera	19	90,5	0,0	1 590	95,1	1,4	18,5
Stadt Jena	22	100,0	8,3 -	2 135	99,9	1,6 -	24,0
Stadt Suhl	21	100,0	0,0	1 589	99,7	1,8	45,8
Stadt Weimar	37	94,9	2,6 -	3 470	98,8	2,3	20,3
Stadt Eisenach	34	97,1	3,0	2 058	98,3	2,5	21,4
Eichsfeld	59	92,2	5,4	1 982	91,9	1,7	21,4
Nordhausen	38	97,4	0,0	1 943	98,2	2,2	15,3
Wartburgkreis	80	83,3	1,2 -	3 487	85,2	1,8 -	39,0
Unstrut-Hainich-Kreis	42	91,3	8,7 -	1 897	95,3	0,7 -	29,0
Kyffhäuserkreis	42	93,3	0,0	1 821	75,6	1,1 -	27,2
Schmalkalden-Meiningen	138	92,6	0,7 -	6 376	90,7	1,1 -	38,0
Gotha	114	91,2	1,7 -	6 482	93,4	2,4 -	28,1
Sömmerda	23	92,0	8,0 -	650	67,4	15,6 -	18,3
Hildburghausen	76	93,8	2,6 -	3 642	92,2	3,8 -	35,5
Ilm-Kreis	104	95,4	1,0 -	3 742	95,1	0,5 -	25,4
Weimarer Land	54	91,5	5,3 -	3 049	92,6	2,7 -	28,0
Sonneberg	55	90,2	1,8 -	1 634	88,4	2,3 -	20,4
Saalfeld-Rudolstadt	121	88,3	1,7	5 126	86,0	0,7 -	18,4
Saale-Holzland-Kreis	48	92,3	2,1	2 136	95,3	2,6	37,0
Saale-Orla-Kreis	73	88,0	1,4 -	2 831	83,1	2,1	23,0
Greiz	51	92,7	3,8 -	1 900	87,6	9,8 -	12,1
Altenburger Land	28	93,3	3,7	1 138	81,3	6,4	17,7
Thüringen	1 334	92,0	0,9 -	64 981	91,3	0,5 -	26,7

1) ganz oder teilweise geöffnet - 2) Anteil der geöffneten Betriebe an den Betrieben insgesamt - 3) Anteil der angebotenen Betten/Schlafgelegenheiten an den Betten/Schlafgelegenheiten insgesamt

15. Geöffnete Beherbergungsstätten, angebotene Gästebetten und Kapazitätsauslastung nach Kreisen und ausgewählten Betriebsarten

Kreisfreie Stadt Landkreis ----- Betriebsart	Januar 2005						
	geöffnete Betriebe ¹⁾			angebotene Betten/Schlafgelegenheiten			durchschnittliche Auslastung der angebotenen Betten/Schlafgelegenheiten
	insgesamt	Anteil ²⁾	Veränderung gegenüber dem Vorjahresmonat	insgesamt	Anteil ³⁾	Veränderung gegenüber dem Vorjahresmonat	
	Anzahl	%		Anzahl	%		
Stadt Erfurt							
Hotellerie	50	100,0	6,4	3 902	99,6	6,6	21,0
darunter							
Hotels	23	100,0	4,5	3 023	99,9	7,4	21,5
Gasthöfe	11	100,0	0,0	212	100,0	3,4	15,7
Stadt Gera							
Hotellerie	17	89,5	5,6 -	1 477	94,7	2,1 -	19,9
darunter							
Hotels	8	100,0	0,0	1 149	97,6	0,9 -	18,6
Gasthöfe	3	75,0	25,0 -	68	77,3	22,7 -	18,6
Stadt Jena							
Hotellerie	20	100,0	4,8 -	1 926	99,9	0,4 -	25,3
darunter							
Hotels	8	100,0	11,1 -	1 490	100,0	1,1 -	25,1
Gasthöfe	7	100,0	0,0	184	100,0	6,4	20,9
Stadt Suhl							
Hotellerie	16	100,0	0,0	1 429	99,7	2,0	49,3
darunter							
Hotels	6	100,0	0,0	1 269	100,0	2,8	52,8
Gasthöfe	5						
Stadt Weimar							
Hotellerie	31	93,9	6,1 -	2 938	98,6	0,4 -	17,9
darunter							
Hotels	13	100,0	0,0	2 153	99,3	0,1	17,9
Gasthöfe	2						
Stadt Eisenach							
Hotellerie	32	97,0	3,2	1 932	98,5	2,4	21,8
darunter							
Hotels	16	94,1	5,9 -	1 479	98,8	1,1 -	24,3
Gasthöfe	5	100,0	0,0	106	100,0	0,0	15,1

1) ganz oder teilweise geöffnet - 2) Anteil der geöffneten Betriebe an den Betrieben insgesamt - 3) Anteil der angebotenen Betten/Schlafgelegenheiten an den Betten/Schlafgelegenheiten insgesamt

Noch: 15. Geöffnete Beherbergungsstätten, angebotene Gästebetten und Kapazitätsauslastung nach Kreisen und ausgewählten Betriebsarten

Kreisfreie Stadt Landkreis ----- Betriebsart	Januar 2005						
	geöffnete Betriebe ¹⁾			angebotene Betten/Schlafgelegenheiten			durchschnittliche Auslastung der angebotenen Betten/Schlafgelegenheiten
	insgesamt	Anteil ²⁾	Veränderung gegenüber dem Vorjahresmonat	insgesamt	Anteil ³⁾	Veränderung gegenüber dem Vorjahresmonat	
	Anzahl	%		Anzahl	%		
Eichsfeld							
Hotellerie	45	91,8	2,3	1 208	88,4	0,4	13,1
darunter							
Hotels	14	93,3	7,7	681	91,7	3,3	17,3
Gasthöfe	25	89,3	3,8 -	414	81,0	7,0 -	6,9
Sonstiges Beherbergungsgewerbe	10	90,9	11,1	390	96,3	7,1 -	22,3
darunter							
Ferienzentren, Ferienhäuser und -wohnungen	4	80,0	0,0	51	77,3	3,8 -	5,9
Vorsorge- u. Rehabilitationskliniken	4	100,0	33,3	384	100,0	17,8	47,8
Nordhausen							
Hotellerie	29	100,0	0,0	1 398	99,9	3,9	15,9
darunter							
Hotels	18	100,0	12,5	1 159	99,8	11,7	15,1
Gasthöfe	6	100,0	14,3 -	85	100,0	14,1 -	14,1
Wartburgkreis							
Hotellerie	63	87,5	1,6 -	1 613	84,5	4,4 -	14,4
darunter							
Hotels	20	87,0	4,8 -	674	82,2	9,7 -	17,6
Gasthöfe	30	85,7	3,2 -	605	82,5	1,6 -	9,4
Sonstiges Beherbergungsgewerbe	11	64,7	0,0	334	58,5	3,1	8,1
darunter							
Ferienzentren, Ferienhäuser und -wohnungen	5	62,5	16,7 -	123	52,6	8,9 -	9,6
Vorsorge- u. Rehabilitationskliniken	6	85,7	0,0	1 540	95,4	0,0	69,5
Unstrut-Hainich-Kreis							
Hotellerie	33	89,2	13,2 -	1 128	93,8	5,3 -	15,6
darunter							
Hotels	15	93,8	6,2 -	777	95,1	2,8 -	17,6
Gasthöfe	12	85,7	20,0 -	243	91,4	11,0 -	10,5
Kyffhäuserkreis							
Hotellerie	28	93,3	0,0	919	94,3	4,4	17,0
darunter							
Hotels	8	100,0	0,0	501	99,2	0,8	20,5
Gasthöfe	10	83,3	9,1 -	187	78,6	8,8 -	6,7
Schmalkalden-Meiningen							
Hotellerie	112	94,9	0,9	4 830	94,4	0,9	36,8
darunter							
Hotels	37	100,0	5,7	3 410	98,5	3,6	42,5
Gasthöfe	50	90,9	3,8 -	933	81,7	7,9 -	24,1
Sonstiges Beherbergungsgewerbe	26	83,9	7,1 -	1 546	80,9	7,0 -	41,7
darunter							
Ferienzentren, Ferienhäuser und -wohnungen	11	68,8	15,4 -	735	71,5	14,7 -	47,7

1) ganz oder teilweise geöffnet - 2) Anteil der geöffneten Betriebe an den Betrieben insgesamt - 3) Anteil der angebotenen Betten/Schlafgelegenheiten an den Betten/Schlafgelegenheiten insgesamt

Noch: 15. Geöffnete Beherbergungsstätten, angebotene Gästebetten und Kapazitätsauslastung nach Kreisen und ausgewählten Betriebsarten

Kreisfreie Stadt Landkreis ----- Betriebsart	Januar 2005						
	geöffnete Betriebe ¹⁾			angebotene Betten/Schlafgelegenheiten			durchschnittliche Auslastung der angebotenen Betten/Schlafgelegenheiten
	insgesamt	Anteil ²⁾	Veränderung gegenüber dem Vorjahresmonat	insgesamt	Anteil ³⁾	Veränderung gegenüber dem Vorjahresmonat	
	Anzahl	%		Anzahl	%		
Gotha							
Hotellerie	93	89,4	3,1 -	5 233	92,6	3,2 -	26,9
darunter							
Hotels	37	84,1	2,6 -	4 081	92,1	2,7 -	31,1
Gasthöfe	27	96,4	3,8	569	96,9	3,6	11,0
Sömmerda							
Hotellerie	22	95,7	4,3 -	550	92,4	6,6 -	18,2
darunter							
Hotels	9	90,0	10,0 -	322	87,7	10,8 -	20,6
Gasthöfe	7	100,0	0,0	77	100,0	0,0	12,2
Hildburghausen							
Hotellerie	58	95,1	4,9 -	2 353	95,9	3,2 -	29,9
darunter							
Hotels	17	89,5	10,5 -	1 559	95,2	3,5 -	35,6
Gasthöfe	29	96,7	6,5 -	539	96,3	6,6 -	13,1
Sonstiges Beherbergungsgewerbe	15	88,2	7,1	603	76,8	5,9 -	13,9
darunter							
Ferienzentren, Ferienhäuser und -wohnungen	6	85,7	25,0 -	230	92,7	16,7 -	10,7
Vorsorge- u. Rehabilitationskliniken	3	100,0	0,0	686	96,1	3,9 -	73,7
Ilm-Kreis							
Hotellerie	82	95,3	3,5 -	2 898	96,6	1,2 -	27,3
darunter							
Hotels	27	100,0	3,6 -	1 781	99,7	0,4 -	30,7
Gasthöfe	38	92,7	2,6 -	788	91,1	1,1 -	23,5
Sonstiges Beherbergungsgewerbe	22	95,7	10,0	844	90,3	1,9	18,7
darunter							
Ferienzentren, Ferienhäuser und -wohnungen	13	100,0	18,2	343	87,1	4,3	19,6
Weimarer Land							
Hotellerie	40	93,0	2,4 -	1 735	93,8	1,8 -	26,2
darunter							
Hotels	13	92,9	7,1 -	1 067	94,6	3,4 -	33,6
Gasthöfe	11	91,7	8,3 -	207	92,0	7,2 -	6,0
Sonstiges Beherbergungsgewerbe	10	83,3	16,7 -	475	79,3	9,9 -	14,6
darunter							
Ferienzentren, Ferienhäuser und -wohnungen	4	80,0	20,0 -	70	45,5	17,6 -	12,6
Vorsorge- u. Rehabilitationskliniken	4	100,0	0,0	839	99,3	0,0	39,1
Sonneberg							
Hotellerie	42	89,4	6,7 -	1 126	89,8	6,8 -	18,0
darunter							
Hotels	13	92,9	0,0	524	92,9	0,0	17,5
Gasthöfe	21	91,3	8,7 -	449	90,9	10,0 -	17,7

1) ganz oder teilweise geöffnet -2) Anteil der geöffneten Betriebe an den Betrieben insgesamt -3) Anteil der angebotenen Betten/Schlafgelegenheiten an den Betten/Schlafgelegenheiten insgesamt

Noch: 15. Geöffnete Beherbergungsstätten, angebotene Gästebetten und Kapazitätsauslastung nach Kreisen und ausgewählten Betriebsarten

Kreisfreie Stadt Landkreis ----- Betriebsart	Januar 2005						
	geöffnete Betriebe ¹⁾			angebotene Betten/Schlafgelegenheiten			durchschnittliche Auslastung der angebotenen Betten/Schlafgelegenheiten
	insgesamt	Anteil ²⁾	Veränderung gegenüber dem Vorjahresmonat	insgesamt	Anteil ³⁾	Veränderung gegenüber dem Vorjahresmonat	
	Anzahl	%		Anzahl	%		
Saalfeld-Rudolstadt							
Hotellerie	97	87,4	1,0 -	3 297	87,8	1,7	16,5
darunter							
Hotels	42	91,3	5,0	2 070	90,6	21,3	16,3
Gasthöfe	45	86,5	4,3 -	967	85,5	7,8 -	15,7
Sonstiges Beherbergungsgewerbe	21	91,3	16,7	1 407	87,7	6,8	12,8
darunter							
Ferienzentren, Ferienhäuser und -wohnungen	7	87,5	0,0	313	82,6	3,7 -	10,5
Vorsorge- u. Rehabilitationskliniken	3	100,0	0,0	422	70,1	29,9 -	51,2
Saale-Holzland-Kreis							
Hotellerie	39	92,9	2,6	1 289	94,4	0,5	22,3
darunter							
Hotels	15	88,2	0,0	809	93,4	1,2 -	25,9
Gasthöfe	19	95,0	0,0	373	95,2	0,3 -	19,2
Sonstiges Beherbergungsgewerbe	6	85,7	0,0	315	91,3	18,0	2,0
Vorsorge- u. Rehabilitationskliniken	3	100,0	0,0	532	100,0	0,0	92,9
Saale-Orla-Kreis							
Hotellerie	58	92,1	4,9 -	1 803	90,4	2,3 -	27,0
darunter							
Hotels	20	95,2	0,0	1 111	91,4	0,4 -	35,9
Gasthöfe	29	87,9	12,1 -	507	85,5	10,1 -	11,0
Greiz							
Hotellerie	37	92,5	2,6 -	1 163	94,2	2,0 -	15,4
darunter							
Hotels	9	100,0	28,6	617	99,8	4,6	17,6
Gasthöfe	18	90,0	10,0 -	326	85,6	9,9 -	11,8
Sonstiges Beherbergungsgewerbe	14	93,3	6,7 -	737	78,8	19,8 -	6,7
darunter							
Ferienzentren, Ferienhäuser und -wohnungen	4	80,0	0,0	291	61,5	20,5 -	0,6
Altenburger Land							
Hotellerie	26	96,3	0,0	999	95,6	0,5 -	16,2
darunter							
Hotels	12	100,0	0,0	778	96,5	1,0 -	16,6
Gasthöfe	7	100,0	0,0	110	94,0	1,8 -	20,1

1) ganz oder teilweise geöffnet - 2) Anteil der geöffneten Betriebe an den Betrieben insgesamt - 3) Anteil der angebotenen Betten/Schlafgelegenheiten an den Betten/Schlafgelegenheiten insgesamt

16. Geöffnete Beherbergungsstätten der Hotellerie, angebotene Gästezimmer und Kapazitätsauslastung nach Kreisen

Kreisfreie Stadt Landkreis Land	Januar 2005						
	geöffnete Betriebe ¹⁾			angebotene Gästezimmer			durchschnittliche Auslastung der angebotenen Gästezimmer ⁴⁾
	insgesamt	Anteil ²⁾	Veränderung gegenüber dem Vorjahresmonat	insgesamt	Anteil ³⁾	Veränderung gegenüber dem Vorjahresmonat	
	Anzahl	%		Anzahl	%		
Stadt Erfurt	50	100,0	6,4	2 197	99,8	9,1	30,1
Stadt Gera	17	89,5	5,6 -	845	94,0	3,8 -	27,4
Stadt Jena	20	100,0	4,8 -	1 145	99,2	1,1 -	35,9
Stadt Suhl	16	100,0	0,0	705	99,4	2,8	51,4
Stadt Weimar	31	93,9	6,1 -	1 615	98,6	0,7 -	22,2
Stadt Eisenach	32	97,0	3,2	1 111	98,8	2,2	28,4
Eichsfeld	45	91,8	2,3	647	90,0	1,3	17,7
Nordhausen	29	100,0	0,0	679	98,5	2,9	21,2
Wartburgkreis	63	87,5	1,6 -	876	86,6	3,6 -	17,2
Unstrut-Hainich-Kreis	33	89,2	13,2 -	558	93,6	4,5 -	18,6
Kyffhäuserkreis	28	93,3	0,0	489	94,2	3,2	22,8
Schmalkalden-Meiningen	112	94,9	0,9	2 294	94,9	1,2	42,0
Gotha	93	89,4	3,1 -	2 790	93,5	3,1 -	30,1
Sömmerda	22	95,7	4,3 -	302	86,8	12,2 -	22,5
Hildburghausen	58	95,1	4,9 -	1 161	94,4	4,4 -	31,9
Ilm-Kreis	82	95,3	3,5 -	1 455	96,5	1,4 -	30,2
Weimarer Land	40	93,0	2,4 -	862	94,4	1,8 -	32,4
Sonneberg	42	89,4	6,7 -	540	88,4	6,9 -	21,4
Saalfeld-Rudolstadt	97	87,4	1,0 -	1 673	87,7	0,5	22,4
Saale-Holzland-Kreis	39	92,9	2,6	668	94,1	0,5	25,5
Saale-Orla-Kreis	58	92,1	4,9 -	879	91,0	1,6 -	28,6
Greiz	37	92,5	2,6 -	638	94,7	2,0 -	23,7
Altenburger Land	26	96,3	0,0	555	98,9	0,9	21,0
Thüringen	1 070	92,8	2,0 -	24 684	94,6	0,4 -	28,8

1) ganz oder teilweise geöffnet - 2) Anteil der geöffneten Betriebe an den Betrieben insgesamt - 3) Anteil der angebotenen Gästezimmer an den Gästezimmern insgesamt - 4) (Zahl der in der Berichtsperiode belegten Gästezimmer / (Zahl der angebotenen Gästezimmer x geöffnete Tage)) x 100

**17. Geöffnete Beherbergungsstätten, angebotene Gästebetten und Kapazitätsauslastung
nach ausgewählten Gemeinden**

Landkreis ----- Gemeinde	Januar 2005						
	geöffnete Betriebe ¹⁾			angebotene Betten/Schlafgelegenheiten			durch- schnittliche Auslastung der angebotenen Betten/Schlaf- gelegenheiten
	insgesamt	Anteil ²⁾	Veränderung gegenüber dem Vorjahresmonat	insgesamt	Anteil ³⁾	Veränderung gegenüber dem Vorjahresmonat	
	Anzahl	%		Anzahl	%		
Eichsfeld							
Dingelstädt, Stadt	3	100,0	0,0	56	100,0	0,0	8,3
Heilbad Heiligenstadt, Stadt	9	100,0	12,5	521	98,3	10,4	36,0
Küllstedt	3	100,0	0,0	53	100,0	0,0	5,2
Schimberg	7	100,0	16,7	159	100,0	23,3	7,1
Leinefelde-Worbis, Stadt	10	83,3	0,0	341	80,2	0,0	22,2
Nordhausen							
Bleicherode, Stadt	3	100,0	0,0	143	100,0	0,0	14,4
Ellrich, Stadt	4	100,0	0,0	145	100,0	7,4	27,0
Ilfeld	8	100,0	14,3	408	99,5	2,5	7,2
Neustadt/Harz	3	75,0	25,0 -	216	86,4	13,6 -	29,7
Nordhausen, Stadt	14	100,0	0,0	644	100,0	9,5	15,9
Wartburgkreis							
Bad Liebenstein, Stadt	11	91,7	8,3 -	1 204	93,4	6,2 -	56,5
Bad Salzungen, Stadt	8	80,0	0,0	617	87,1	0,0	52,4
Marksuhl	3	75,0	0,0	54	60,7	1,8 -	5,0
Mihla	3	75,0	50,0	64	65,3	39,1	9,9
Ruhla, Stadt	9	75,0	10,0 -	219	65,0	3,9 -	20,9
Treffurt, Stadt	3	100,0	0,0	45	100,0	0,0	12,4
Weilar	3	100,0	0,0	70	100,0	6,1	5,8
Wutha-Farnroda	3	60,0	0,0	59	53,2	0,0	7,5
Moorgrund	4	100,0	33,3	97	97,0	19,8	3,3
Behringen	4	100,0	0,0	134	98,5	4,7	8,8
Unstrut-Hainich-Kreis							
Bad Langensalza, Stadt	7	100,0	16,7	458	98,3	0,9	38,1
Mühlhausen/Thüringen, Stadt	14	82,4	12,5 -	657	92,4	3,5	18,8
Weinbergen	4	100,0	0,0	87	100,0	1,2	12,3
Kyffhäuserkreis							
Artern/Unstrut, Stadt	3	100,0	0,0	61	100,0	0,0	24,2
Bad Frankenhausen/Kyffhäuser, Stadt	12	92,3	7,7 -	856	96,8	1,9 -	40,4
Sondershausen, Stadt	9	90,0	12,5	255	71,6	8,3 -	20,3
Schemberg	3	75,0	25,0 -	220	32,6	3,9 -	7,7
Schmalkalden-Meiningen							
Breitungen/Werra	6	100,0	20,0	129	100,0	12,2	18,1
Brotterode, Kurort, Stadt	10	100,0	0,0	442	100,0	1,8	27,1
Floh-Seligenthal	12	85,7	0,0	253	73,3	6,6 -	20,5
Meiningen, Stadt	16	94,1	0,0	440	95,4	0,2 -	19,4
Oberhof, Stadt	27	100,0	3,6 -	3 001	99,9	0,4	56,3
Schmalkalden, Kurort, Stadt	9	90,0	12,5	382	77,3	10,4	30,4
Steinbach-Hallenberg, Kurort, Stadt	5	100,0	0,0	109	100,0	0,0	28,4
Trusetal	4	80,0	0,0	50	30,5	67,5 -	6,8
Wasungen, Stadt	3	100,0	0,0	52	100,0	0,0	7,1
Zella-Mehlis, Stadt	9	90,0	0,0	271	78,6	2,3	29,1
Gotha							
Finsterbergen	12	92,3	0,0	601	96,3	1,5 -	23,0
Friedrichroda, Stadt	13	100,0	7,1 -	1 601	99,9	3,1 -	38,2
Georgenthal/Thür. Wald	4	100,0	0,0	219	100,0	0,0	14,3
Gotha, Stadt	14	87,5	6,7 -	1 108	93,7	2,6 -	25,9
Luisenthal	4	100,0	0,0	261	100,0	0,0	43,1

1) ganz oder teilweise geöffnet - 2) Anteil der geöffneten Betriebe an den Betrieben insgesamt - 3) Anteil der angebotenen Betten/Schlafgelegenheiten an den Betten/Schlafgelegenheiten insgesamt

Noch: 17. Geöffnete Beherbergungsstätten, angebotene Gästebetten und Kapazitätsauslastung
nach ausgewählten Gemeinden

Landkreis ----- Gemeinde	Januar 2005						
	geöffnete Betriebe ¹⁾			angebotene Betten/Schlafgelegenheiten			durchschnittliche Auslastung der angebotenen Betten/Schlaf- gelegenheiten
	insgesamt	Anteil ²⁾	Veränderung gegenüber dem Vorjahresmonat	insgesamt	Anteil ³⁾	Veränderung gegenüber dem Vorjahresmonat	
	Anzahl	%		Anzahl	%		
Noch: Gotha							
Mühlberg	4	100,0	0,0	100	100,0	0,0	9,2
Ohrdruf, Stadt	4	100,0	0,0	78	94,0	2,6	10,5
Tabarz/Thür. Wald	15	93,8	7,1	1 115	92,7	1,8	37,1
Tambach-Dietharz/Thür. Wald, Stadt	10	90,9	25,0	425	95,9	19,4	14,2
Waltershausen, Stadt	8	100,0	0,0	296	100,0	1,7 -	11,7
Emsetal	5	100,0	0,0	128	100,0	1,6	10,6
Sömmerda							
Kölleda, Stadt	4	100,0	0,0	96	100,0	0,0	10,6
Sömmerda, Stadt	4	100,0	0,0	97	100,0	0,0	31,2
Hildburghausen							
Bad Colberg-Heldburg, Stadt	5	100,0	16,7 -	369	92,5	12,1 -	63,7
Eisfeld, Stadt	4	80,0	0,0	79	71,2	0,0	18,1
Hildburghausen, Stadt	3	75,0	25,0 -	118	90,8	9,2 -	14,0
Römhild, Stadt	4	100,0	0,0	162	81,0	19,0 -	5,1
Sachsenbrunn	5	100,0	25,0	113	100,0	73,8	24,2
Schleusegrund	3	75,0	25,0 -	71	60,7	39,3 -	12,5
Schleusingen, Stadt	5	83,3	0,0	107	83,6	2,7 -	13,3
St. Kilian	7	100,0	0,0	389	87,0	13,0 -	13,3
Themar, Stadt	3	100,0	0,0	53	100,0	3,9	5,5
Nahetal-Waldau	4	100,0	0,0	188	100,0	5,6	31,1
Masserberg	24	96,0	0,0	1 777	96,2	0,1	46,4
Ilm-Kreis							
Arnstadt, Stadt	9	100,0	18,2 -	374	100,0	4,6 -	22,4
Elgersburg	3	100,0	50,0	116	100,0	9,4	26,9
Frankenhain	3	100,0	0,0	99	81,1	13,2 -	29,1
Frauenwald	9	100,0	0,0	379	100,0	0,0	29,4
Gehlbach	5	100,0	0,0	196	98,0	1,0 -	34,0
Großbreitenbach, Stadt	5	100,0	25,0	152	100,0	40,7	19,8
Ilmenau, Stadt	15	100,0	0,0	950	100,0	0,2	21,4
Langwiesen, Stadt	3	100,0	50,0	46	63,9	23,3 -	11,2
Neustadt am Rennsteig	6	100,0	0,0	280	100,0	3,3	56,4
Schmiedefeld am Rennsteig	9	90,0	0,0	188	81,0	0,0	40,5
Stützerbach	5	100,0	0,0	71	98,6	1,4 -	25,9
Wachsenburggemeinde	4	100,0	0,0	68	100,0	0,0	5,4
Ilmtal	5	100,0	0,0	139	99,3	0,7 -	27,9
Weimarer Land							
Apolda, Stadt	4	100,0	0,0	430	99,1	0,0	21,3
Bad Berka, Stadt	9	81,8	18,2 -	723	89,8	8,8 -	36,1
Bad Sulza, Stadt	9	100,0	0,0	867	100,0	0,6	40,6
Mönchenholzhausen	3	75,0	25,0 -	203	83,5	16,5 -	21,5
Nohra	4	100,0	0,0	193	97,0	0,5 -	22,6
Sonneberg							
Effelder-Rauenstein	3	100,0	0,0	64	100,0	0,0	3,3
Lauscha, Stadt	9	100,0	0,0	195	100,0	0,0	23,5
Mengersgereuth-Hämmern	3	100,0	0,0	81	100,0	0,0	22,1
Neuhaus am Rennweg, Stadt	6	85,7	0,0	267	84,5	3,3 -	33,7
Schalkau, Stadt	4	100,0	33,3	71	100,0	18,3	10,1
Scheibe-Alsbach	4	80,0	0,0	141	85,5	41,0	6,7
Siegmundsburg	3	100,0	0,0	88	98,9	2,2 -	27,5
Sonneberg, Stadt	10	83,3	0,0	334	79,3	5,6 -	16,2
Steinach, Stadt	6	85,7	14,3 -	143	84,6	18,3 -	20,5
Oberland am Rennsteig	3	100,0	0,0	75	100,0	0,0	10,7

1) ganz oder teilweise geöffnet - 2) Anteil der geöffneten Betriebe an den Betrieben insgesamt - 3) Anteil der angebotenen Betten/Schlafgelegenheiten an den Betten/Schlafgelegenheiten insgesamt

Noch: 17. Geöffnete Beherbergungsstätten, angebotene Gästebetten und Kapazitätsauslastung
nach ausgewählten Gemeinden

Landkreis ----- Gemeinde	Januar 2005						
	geöffnete Betriebe ¹⁾			angebotene Betten/Schlafgelegenheiten			durch- schnittliche Auslastung der angebotenen Betten/Schlaf- gelegenheiten
	insgesamt	Anteil ²⁾	Veränderung gegenüber dem Vorjahresmonat	insgesamt	Anteil ³⁾	Veränderung gegenüber dem Vorjahresmonat	
	Anzahl	%		Anzahl	%		
Saalfeld-Rudolstadt							
Bad Blankenburg, Stadt	10	100,0	11,1	751	87,3	7,0	29,3
Cursdorf	7	100,0	16,7	207	97,2	5,1	15,6
Döschnitz	3	100,0	50,0	151	98,7	287,2	1,2
Goßwitz	4	100,0	0,0	150	100,0	0,0	11,8
Katzhütte	3	75,0	25,0 -	140	82,4	17,6 -	12,5
Königsee, Stadt	3	75,0	0,0	70	74,5	0,0	18,2
Lehesten, Stadt	4	100,0	33,3	68	100,0	94,3	5,3
Lichte	4	100,0	0,0	216	100,0	0,0	12,8
Meura	4	80,0	20,0 -	91	85,0	15,0 -	2,9
Meuselbach-Schwarzmühle	3	100,0	0,0	65	98,5	1,5 -	30,7
Rudolstadt, Stadt	8	100,0	14,3	311	99,7	5,8	19,8
Saalfeld/Saale, Stadt	16	100,0	14,3	944	99,0	5,6	23,7
Schwarzburg	4	57,1	0,0	211	54,8	0,9 -	13,7
Sitzendorf	6	85,7	0,0	308	90,6	0,0	17,4
Leutenberg, Stadt	5	71,4	16,7 -	154	78,6	6,7 -	3,0
Saalfelder Höhe	8	100,0	0,0	422	100,0	0,0	19,4
Uhlstädt-Kirchhasel	5	83,3	0,0	196	46,8	47,9 -	25,0
Saale-Holzland-Kreis							
Bad Klosterlausnitz	7	100,0	0,0	657	99,4	0,3 -	78,5
Bürgel, Stadt	3	100,0	0,0	128	100,0	0,0	1,4
Eisenberg, Stadt	5	100,0	0,0	211	100,0	0,0	4,8
Kahla, Stadt	3	100,0	0,0	61	100,0	0,0	15,7
Seitenroda	3	100,0	50,0	48	100,0	50,0	10,6
Stadtroda, Stadt	4	100,0	0,0	86	100,0	0,0	13,7
Trockenborn-Wolfersdorf	3	75,0	0,0	139	86,9	0,0	5,0
Saale-Orla-Kreis							
Breitenhain	3	100,0	0,0	77	92,8	5,5	3,0
Hirschberg, Stadt	3	100,0	0,0	79	100,0	0,0	25,0
Lobenstein, Moorbad, Stadt	10	90,9	0,0	423	83,1	0,7 -	30,0
Neustadt an der Orla, Stadt	4	100,0	0,0	135	99,3	0,0	14,1
Oppurg	3	100,0	0,0	152	100,0	0,7	38,8
Pöfßneck, Stadt	3	75,0	25,0 -	57	68,7	21,9 -	19,4
Schleiz, Stadt	3	100,0	0,0	52	100,0	0,0	20,9
Triptis, Stadt	5	100,0	0,0	136	100,0	0,0	17,5
Ziegenrück, Stadt	3	75,0	0,0	122	84,1	14,0	13,9
Tanna, Stadt	3	100,0	0,0	49	100,0	0,0	9,2
Wurzbach, Stadt	3	100,0	25,0 -	401	99,8	3,1 -	69,8
Remptendorf	4	100,0	0,0	143	100,0	0,0	14,9
Saalburg-Ebersdorf, Stadt	6	66,7	0,0	189	44,5	8,3 -	8,1
Greiz							
Bad Köstritz, Stadt	3	75,0	0,0	219	93,6	0,5 -	13,3
Berga/Elster, Stadt	3	60,0	25,0 -	291	86,4	5,5 -	1,1
Greiz, Stadt	10	100,0	16,7 -	219	99,1	32,8 -	12,5
Weida, Stadt	3	100,0	0,0	66	78,6	19,5 -	8,9
Zeulenroda, Stadt	10	100,0	25,0	434	100,0	6,9	19,9
Altenburger Land							
Altenburg, Stadt	8	100,0	0,0	647	96,7	0,3 -	18,4
Meuselwitz, Stadt	3	100,0	0,0	45	100,0	0,0	34,3
Schmöln, Stadt	4	80,0	20,0 -	162	91,0	9,0 -	26,7

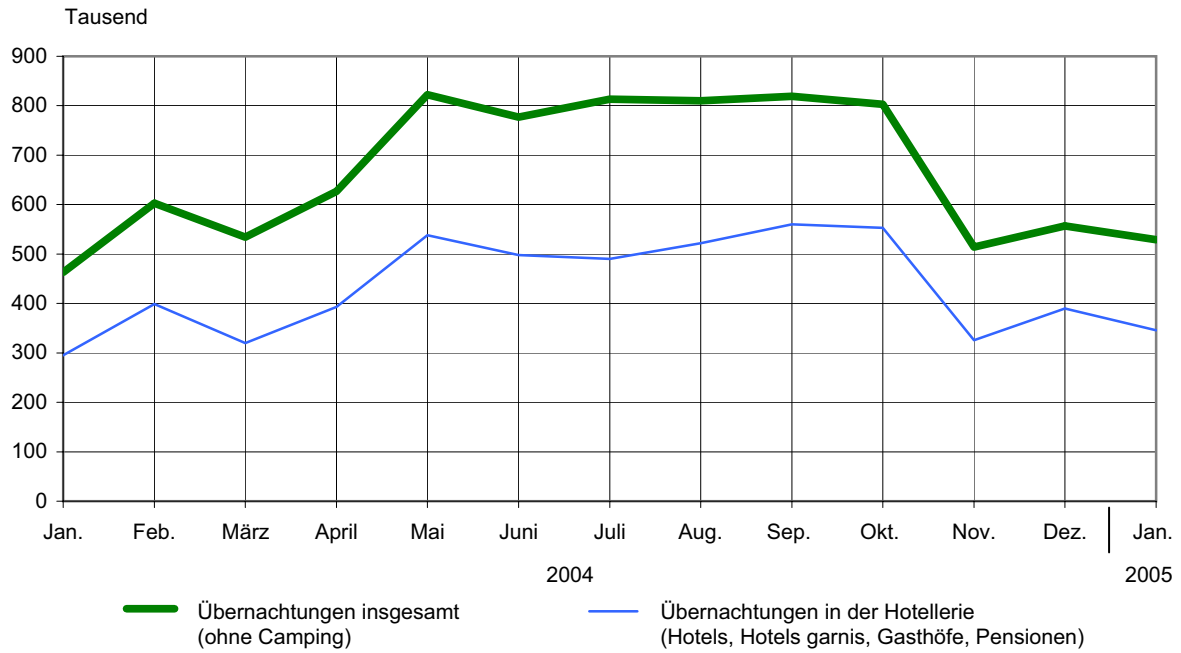
1) ganz oder teilweise geöffnet - 2) Anteil der geöffneten Betriebe an den Betrieben insgesamt - 3) Anteil der angebotenen Betten/Schlafgelegenheiten an den Betten/Schlafgelegenheiten insgesamt

**18. Geöffnete Beherbergungsstätten, angebotene Gästebetten und Kapazitätsauslastung
in Städten des Vereins Städtetourismus in Thüringen e.V.**

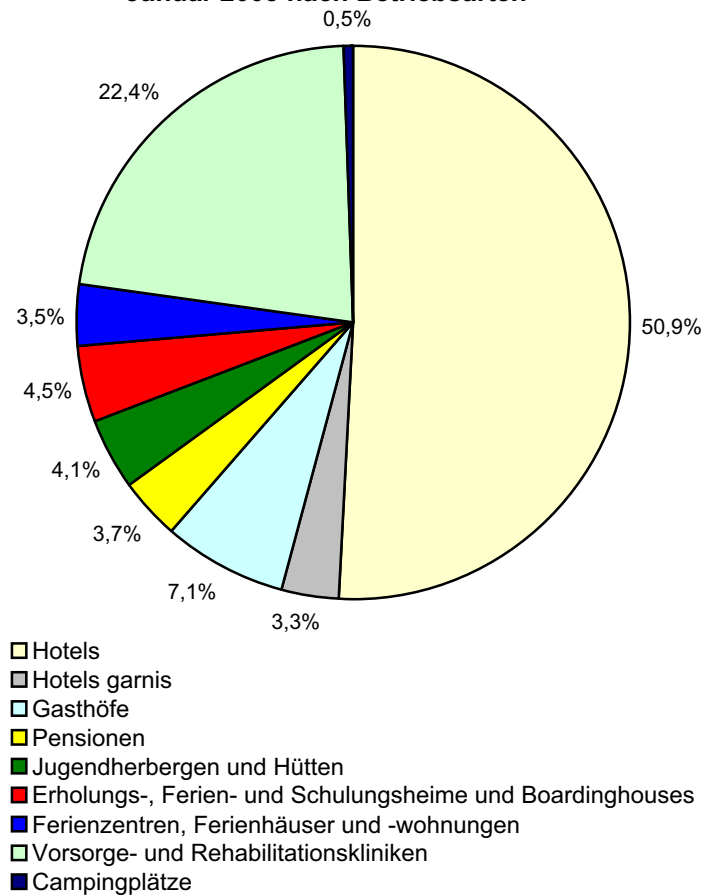
Ausgewählte Städte	Januar 2005						
	geöffnete Betriebe ¹⁾			angebotene Betten/Schlafgelegenheiten			durchschnittliche Auslastung der angebotenen Betten/Schlafgelegenheiten
	insgesamt	Anteil ²⁾	Veränderung gegenüber dem Vorjahresmonat	insgesamt	Anteil ³⁾	Veränderung gegenüber dem Vorjahresmonat	
	Anzahl	%		Anzahl	%		
Altenburg	8	100,0	0,0	647	96,7	0,3 -	18,4
Apolda	4	100,0	0,0	430	99,1	0,0	21,3
Arnstadt	9	100,0	18,2 -	374	100,0	4,6 -	22,4
Eisenach	34	97,1	3,0	2 058	98,3	2,5	21,4
Erfurt	55	98,2	5,8	4 303	98,2	5,8	21,2
Gera	19	90,5	0,0	1 590	95,1	1,4	18,5
Gotha	14	87,5	6,7 -	1 108	93,7	2,6 -	25,9
Greiz	10	100,0	16,7 -	219	99,1	32,8 -	12,5
Ilmenau	15	100,0	0,0	950	100,0	0,2	21,4
Jena	22	100,0	8,3 -	2 135	99,9	1,6 -	24,0
Meiningen	16	94,1	0,0	440	95,4	0,2 -	19,4
Mühlhausen	14	82,4	12,5 -	657	92,4	3,5	18,8
Nordhausen	14	100,0	0,0	644	100,0	9,5	15,9
Rudolstadt	8	100,0	14,3	311	99,7	5,8	19,8
Saalfeld	16	100,0	14,3	944	99,0	5,6	23,7
Schmalkalden	9	90,0	12,5	382	77,3	10,4	30,4
Sondershausen	9	90,0	12,5	255	71,6	8,3 -	20,3
Suhl	21	100,0	0,0	1 589	99,7	1,8	45,8
Weimar	37	94,9	2,6 -	3 470	98,8	2,3	20,3
Ausgewählte Städte zusammen	334	96,0	0,3 -	22 506	97,2	1,7	23,0

1) ganz oder teilweise geöffnet - 2) Anteil der geöffneten Betriebe an den Betrieben insgesamt - 3) Anteil der angebotenen Betten/Schlafgelegenheiten an den Betten/Schlafgelegenheiten insgesamt

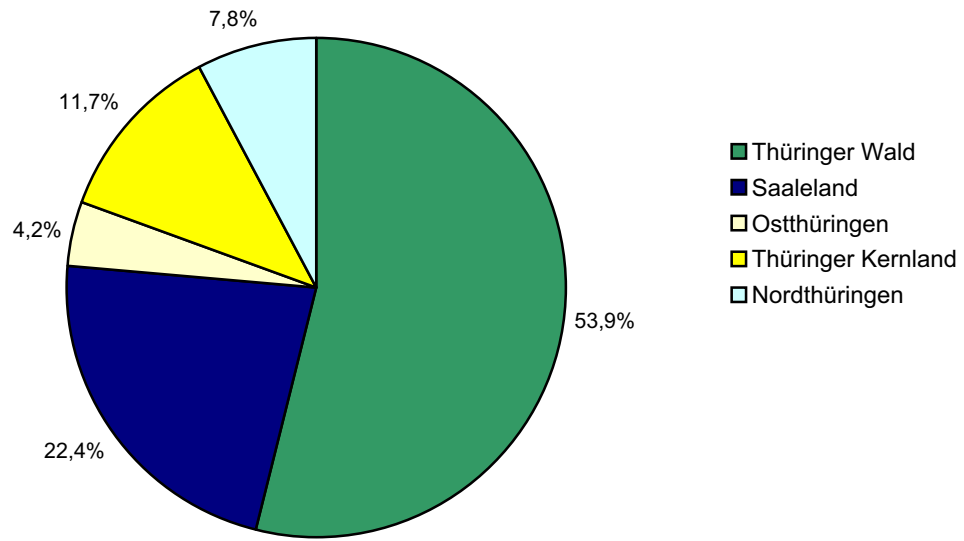
1. Übernachtungen in Beherbergungsstätten 2004 und 2005 nach Monaten (ohne Camping)



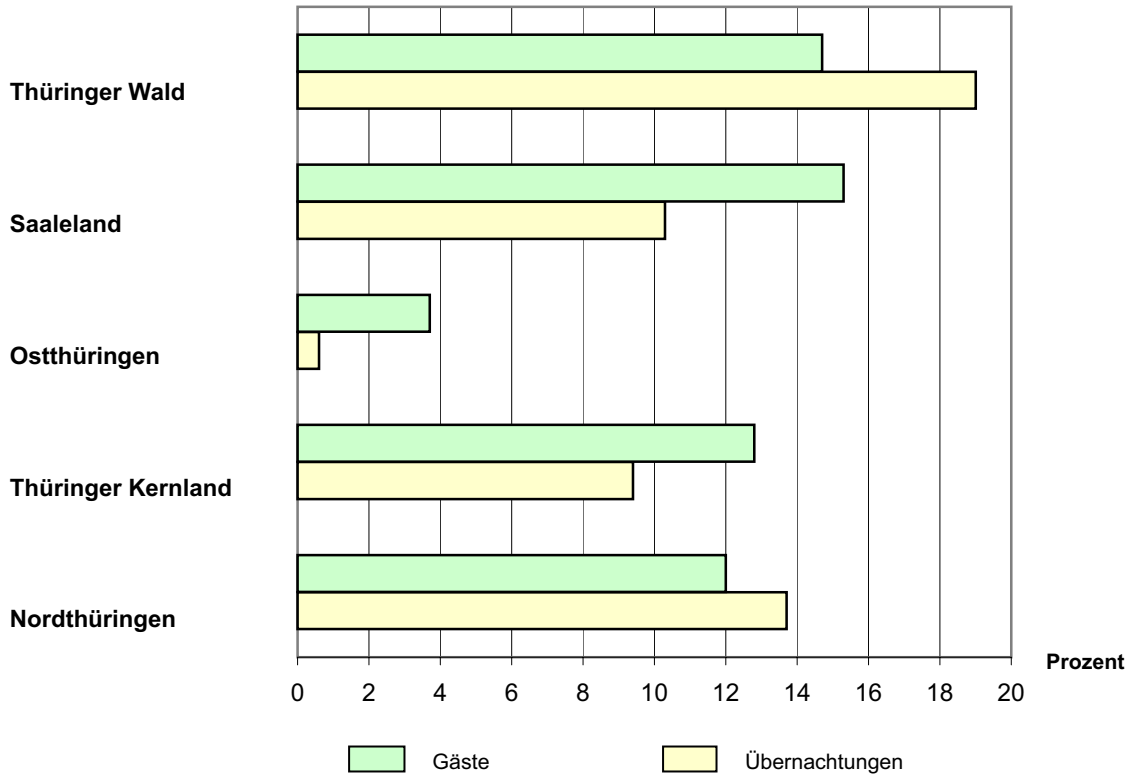
2. Übernachtungen in Beherbergungsstätten und auf Campingplätzen im Januar 2005 nach Betriebsarten



3. Übernachtungen in Beherbergungsstätten und auf Campingplätzen im Januar 2005 nach Reisegebieten



4. Veränderung der Anzahl der Gäste und Übernachtungen im Januar 2005 gegenüber Januar 2004 nach Reisegebieten (einschl. Camping)



Reisegebiete in Thüringen



Thüringer Landesamt für Statistik