

# Statistischer Bericht

G IV - m 3 / 05

Gäste und Übernachtungen  
in Thüringen  
März 2005

---

Bestell - Nr. 07 401

Thüringer Landesamt für Statistik



Herausgeber:  
Thüringer Landesamt für Statistik  
Europaplatz 3, 99091 Erfurt  
Postfach 90 01 63, 99104 Erfurt

Telefon: 0361 37-84642/84647  
Telefax: 0361 37-84699  
Internet: <http://www.tls.thueringen.de>  
E-Mail: [auskunft@tls.thueringen.de](mailto:auskunft@tls.thueringen.de)

Auskunft erteilt:  
Referat: Handel, Gastgewerbe, Verkehr,  
          Beherbergung, Dienstleistungen  
Telefon: 0361 37-84445

Herausgegeben im Juni 2005

Heft-Nr.: 137 / 05  
Preis: 7,50 EUR

© Thüringer Landesamt für Statistik, Erfurt, 2005

Für nichtgewerbliche Zwecke sind Vervielfältigung und unentgeltliche Verbreitung, auch auszugsweise, mit Quellenangabe gestattet. Die Verbreitung, auch auszugsweise, über elektronische Systeme/Datenträger bedarf der vorherigen Zustimmung.  
Alle übrigen Rechte bleiben vorbehalten.

## Inhaltsverzeichnis

Seite

### Vorbemerkungen

3

### Tabellen

1. Geöffnete Beherbergungsstätten, angebotene Gästebetten, Kapazitätsauslastung, Ankünfte, Übernachtungen und durchschnittliche Aufenthaltsdauer nach Monaten der Jahre 2003 bis 2005 (ohne Camping)	6
2. Ankünfte, Übernachtungen und Aufenthaltsdauer der Gäste in Beherbergungsbetrieben (einschl. Camping) nach Betriebsarten und zusammengefassten Gästegruppen	7
3. Ankünfte, Übernachtungen und Aufenthaltsdauer der Gäste in Beherbergungsstätten nach Herkunftsländern (ohne Camping)	8
4. Ankünfte, Übernachtungen und Aufenthaltsdauer der Gäste in Beherbergungsbetrieben (einschl. Camping) nach Reisegebieten, Betriebsarten und zusammengefassten Gästegruppen	9
5. Ankünfte, Übernachtungen und Aufenthaltsdauer der Gäste in Beherbergungsstätten nach Gemeindegruppen und zusammengefassten Gästegruppen (ohne Camping)	14
6. Ankünfte, Übernachtungen und Aufenthaltsdauer der Gäste in Beherbergungsstätten nach Kreisen und zusammengefassten Gästegruppen (ohne Camping)	15
7. Ankünfte, Übernachtungen und Aufenthaltsdauer der Gäste in Beherbergungsstätten nach Kreisen, ausgewählten Betriebsarten und zusammengefassten Gästegruppen (ohne Camping)	17
8. Ankünfte, Übernachtungen und Aufenthaltsdauer der Gäste in Beherbergungsstätten nach ausgewählten Gemeinden und zusammengefassten Gästegruppen (ohne Camping)	26
9. Ankünfte, Übernachtungen und Aufenthaltsdauer der Gäste in Beherbergungsstätten in Städten des Vereins Städtetourismus in Thüringen e.V. (ohne Camping)	36
10. Beherbergungsstätten, Gästebetten und Kapazitätsauslastung nach Betriebsarten sowie Campingplätze	38
11. Beherbergungsstätten der Hotellerie, Gästezimmer und Kapazitätsauslastung	39
12. Geöffnete Beherbergungsstätten, angebotene Gästebetten und Kapazitätsauslastung nach Reisegebieten und Betriebsarten sowie Campingplätze	40
13. Geöffnete Beherbergungsstätten, angebotene Gästebetten und Kapazitätsauslastung nach Gemeindegruppen	42
14. Geöffnete Beherbergungsstätten, angebotene Gästebetten und Kapazitätsauslastung nach Kreisen	43
15. Geöffnete Beherbergungsstätten, angebotene Gästebetten und Kapazitätsauslastung nach Kreisen und ausgewählten Betriebsarten	44
16. Geöffnete Beherbergungsstätten der Hotellerie, angebotene Gästezimmer und Kapazitätsauslastung nach Kreisen	48
17. Geöffnete Beherbergungsstätten, angebotene Gästebetten und Kapazitätsauslastung nach ausgewählten Gemeinden	49
18. Geöffnete Beherbergungsstätten, angebotene Gästebetten und Kapazitätsauslastung in Städten des Vereins Städtetourismus in Thüringen e.V.	52

## **Grafiken**

1. Übernachtungen in Beherbergungsstätten 2004 und 2005 nach Monaten (ohne Camping) 53
2. Übernachtungen in Beherbergungsstätten und auf Campingplätzen im März 2005 nach Betriebsarten 53
3. Übernachtungen in Beherbergungsstätten und auf Campingplätzen im März 2005 nach Reisegebieten 54
4. Veränderung der Anzahl der Gäste und Übernachtungen im März 2005 gegenüber März 2004 nach Reisegebieten (einschl. Camping) 54

## **Karte**

- Reisegebiete in Thüringen 55

## Vorbemerkungen

### Rechtsgrundlage

Rechtsgrundlage für die Erhebung ist das Gesetz zur Neuordnung der Statistik über die Beherbergung im Reiseverkehr (Beherbergungsstatistikgesetz - BeherbStatG) vom 22. Mai 2002 (BGBl. I S. 1642) in Verbindung mit dem Gesetz über die Statistik für Bundeszwecke (Bundesstatistikgesetz - BStatG) vom 22. Januar 1987 (BGBl. I S. 462, 565), zuletzt geändert durch Artikel 16 des Gesetzes vom 21. August 2002 (BGBl. I S. 3322).

### Erhebungsmerkmale

Erhebungsmerkmale der monatlichen Statistik sind Ankünfte und Übernachtungen von Gästen im Reiseverkehr; bei Gästen mit Wohnsitz außerhalb der Bundesrepublik Deutschland wird auch das Herkunftsland erfragt. Außerdem werden die Anzahl der im Berichtsmonat angebotenen Gästebetten sowie die Anzahl der Stellplätze auf Campingplätzen erhoben. Seit dem 1. Januar 2003 werden bei Hotels, Gasthöfen, Pensionen und Hotels garnis zusätzlich die Zahl der Gästezimmer sowie deren Belegung erfasst.

### Betriebskreis

Auskunftspflichtig sind alle Inhaber bzw. Leiter von Beherbergungsstätten mit neun und mehr Gästebetten, unabhängig davon, ob die Beherbergung Hauptzweck (z.B. Hotels, Pensionen) oder nur Nebenzweck des Betriebes (z.B. bei Heilstätten, Sanatorien) ist.

### Hinweise

Alle Angaben für das Jahr 2005 beziehen sich auf den aktuellen Gebietsstand.

Für die Berechnung der Entwicklung gegenüber dem Vorjahr werden bei Änderungen zum Gebietsstand die Angaben des Vorjahres auf den aktuellen Gebietsstand umgerechnet.

Sind in einer Betriebsart bzw. einem Kreis oder einer Gemeinde weniger als drei geöffnete Beherbergungseinrichtungen/Campingplätze vorhanden oder meldet bei mehr als zwei geöffneten Betrieben nur einer Gäste- und Übernachtungszahlen (übrige Betriebe haben keine Gäste und Übernachtungen), so sind entsprechend den Bestimmungen der statistischen Geheimhaltung die Angaben zu diesen Betrieben nicht auszuweisen, jedoch in den Summen zu berücksichtigen. Die Veröffentlichung der Anzahl dieser Betriebe ist zulässig, wenn keine weiteren Daten bekannt gemacht werden. Ferner ist sicherzustellen, dass geheim zu haltende Angaben nicht durch Differenzbildung errechnet werden können.

In den Tabellen 2 und 4 werden die Angaben für Ankünfte, Übernachtungen und durchschnittliche Aufenthaltsdauer in Beherbergungsbetrieben insgesamt – einschließlich Camping (ohne Dauercamping) - ausgewiesen.

## Definitionen und Begriffserläuterungen

### Erhebungs- und Darstellungsmerkmale

**Beherbergung im Reiseverkehr:** Unterbringung von Personen, die sich vorübergehend an einem anderen Ort als ihrem gewöhnlichen Wohnsitz aufhalten (Reisende). Ein Aufenthalt gilt - in Anlehnung an die melderechtlichen Vorschriften lt. § 24 des Thüringer Gesetzes über das Meldewesen vom 23. März 1994 (GVBL. S. 342), zuletzt geändert durch Artikel 3 des Gesetzes vom 18. Dezember 2002 (GVBL. S. 467) - dann als "vorübergehend", wenn er die Dauer von zwei Monaten im Allgemeinen nicht überschreitet. Der vorübergehende Ortswechsel kann durch Urlaub und Freizeit, aber auch durch die Wahrnehmung privater und geschäftlicher Kontakte, den Besuch von Tagungen und Fortbildungsveranstaltungen, Maßnahmen zur Wiederherstellung der Gesundheit oder sonstige Gründe veranlasst sein.

**Beherbergungsstätten:** Betriebe, die nach Einrichtung und Zweckbestimmung dazu dienen, mehr als acht Gäste (im Reiseverkehr) gleichzeitig zu beherbergen. Hierzu zählen auch Unterkunftsstätten, die die Gästebeherbergung nicht gewerblich und/oder nur als Nebenzweck betreiben.

**Gästezimmer:** Als **Gästezimmer** gilt eine Einheit, die aus einem Raum oder einer Gruppe von Räumen besteht, die eine unteilbare Mieteinheit in einem Beherbergungsbetrieb bilden. Das **tatsächliche Angebot an Gästezimmern** umfasst die Räumlichkeiten, die am letzten Öffnungstag des Berichtsmonats Gästen zur Verfügung standen oder bei unerwartet auftretender Nachfrage unmittelbar mit Gästen hätten belegt werden können.

**Betten und sonstige Schlafgelegenheiten:** Der **Bestand** stellt ab auf die Normalbelegung, ohne Berücksichtigung behelfsmäßiger Schlafgelegenheiten, die bei Überbelegung zusätzlich zur Verfügung stehen (z.B. Schlafcouchen, Liegen, Kinderbetten). Das **Angebot** besagt, wie viele davon am letzten Öffnungstag im Berichtsmonat tatsächlich für die Übernachtung von Gästen zur Verfügung standen.

**Durchschnittliche Auslastung der Gästezimmer (%):** Rechnerisch ermittelte Werte

$$\text{Auslastung aller Gästezimmer} = \frac{\text{Zahl der in der Berichtsperiode belegten Gästezimmer}}{\text{Zahl der Gästezimmer insgesamt} \times \text{Kalendertage}} \times 100$$

$$\text{Auslastung der angebotenen Gästezimmer} = \frac{\text{Zahl der in der Berichtsperiode belegten Gästezimmer}}{\text{Zahl der angebotenen Gästezimmer} \times \text{geöffnete Tage}} \times 100$$

**Durchschnittliche Auslastung von Betten und sonstigen Schlafgelegenheiten (%):** Rechnerisch ermittelte Werte

$$\text{Auslastung aller Betten} = \frac{\text{Übernachtungen}}{\text{mögliche Bettentage}} \times 100$$

$$\text{Auslastung der angebotenen Betten} = \frac{\text{Übernachtungen}}{\text{angebotene Bettentage}} \times 100$$

**Ankünfte:** Anzahl von Gästen in einer Beherbergungsstätte, die im Berichtszeitraum ankamen und zum vorübergehenden Aufenthalt ein Gästebett belegten.

**Übernachtungen:** Anzahl der Übernachtungen von Gästen, die im Berichtszeitraum ankamen oder aus dem vorherigen Berichtszeitraum noch anwesend waren.

**Durchschnittliche Aufenthaltsdauer:** Rechnerisch ermittelter Wert - Quotient - aus der Anzahl der Übernachtungen und der Anzahl der Ankünfte im Berichtszeitraum.

**Herkunftsländer:** Für die Erfassung ist grundsätzlich der ständige Wohnsitz oder gewöhnliche Aufenthaltsort der Gäste maßgebend, nicht dagegen deren Staatsangehörigkeit (Nationalität).

#### **Gliederungsmerkmale**

**Reisegebiete:** Gliederung nach nichtadministrativen Raumeinheiten, die sich im Wesentlichen an naturräumliche Gegebenheiten anlehnen.

**Gemeindegruppen:** Zusammenfassung von Gemeinden/Teilen von Gemeinden nach Arten der aufgrund landesrechtlicher Vorschriften verliehenen staatlichen Anerkennung bzw. vorläufigen Anerkennung (z.B. als Mineral- und Moorbad, Luftkurort, Erholungsort). Gemeinden/Teile von Gemeinden ohne diese Anerkennung sind in der Gruppe "Sonstige Gemeinden" enthalten.

Die Zuordnung erfolgt durch das Thüringer Ministerium für Wirtschaft, Technologie und Arbeit und wurde im November 2003 aktualisiert.

**Betriebsarten:** Gruppierungen der Beherbergungsstätten auf der Grundlage der Systematik der Wirtschaftszweige:

**Hotels:** Beherbergungsstätten, die jedermann zugänglich sind und in denen ein Restaurant - auch für Passanten - vorhanden ist sowie in der Regel weitere Einrichtungen oder Räume für unterschiedliche Zwecke (Konferenzen, Seminare, Sport, Freizeit, Erholung) zur Verfügung stehen.

**Hotels garnis:** Beherbergungsstätten, die jedermann zugänglich sind und in denen höchstens Frühstück abgegeben wird.

**Gasthöfe:** Beherbergungsstätten, die jedermann zugänglich sind und in denen außer dem Gastraum in der Regel keine weiteren Aufenthaltsräume zur Verfügung stehen. Bei Gasthöfen übersteigt der Umsatz aus Bewirtung deutlich den aus Beherbergung.

**Pensionen:** Beherbergungsstätten, die jedermann zugänglich sind und in denen Speisen und Getränke nur an Hausgäste abgegeben werden.

**Hotellerie:** Dazu zählen Hotels, Hotels garnis, Gasthöfe und Pensionen.

**Jugendherbergen und Hütten:** Beherbergungsstätten mit in der Regel einfacher Ausstattung, vorzugsweise für Jugendliche oder Angehörige der sie tragenden Organisation (z.B. Wanderverein), in denen Speisen und Getränke in der Regel nur an Hausgäste abgegeben werden.

**Erholungs-, Ferien- und Schulungsheime:** Beherbergungsstätten, die nur bestimmten Personenkreisen - z.B. Mitgliedern eines Vereins oder einer Organisation, Beschäftigten eines Unternehmens, Kindern, Müttern, Betreuten sozialer Einrichtungen - zugänglich sind und in denen Speisen und Getränke nur an Hausgäste abgegeben werden.

**Boardinghouses:** Beherbergungsstätten, die jedermann zugänglich sind und neben Kurzeintaufhalten insbesondere für längere Aufenthalte im urbanen Umfeld konzipiert sind. Die Ausstattung orientiert sich an privaten Wohnungen, eine Kochgelegenheit muss gegeben sein. Die Leistung wird durch einen hotelähnlichen Service ergänzt (Reinigung, Serviceoffice).

**Ferienzentren:** Beherbergungsstätten, die jedermann zugänglich sind und nach Einrichtung und Zweckbestimmung dazu dienen, wahlweise unterschiedliche Wohn- und Aufenthaltsmöglichkeiten sowie gleichzeitig Freizeiteinrichtungen in Verbindung mit Einkaufsmöglichkeiten und persönlichen Dienstleistungen zum vorübergehenden Aufenthalt anzubieten. Als Mindestausstattung gilt das Vorhandensein von Hotelunterkunft und anderen Wohngelegenheiten (auch mit Kochgelegenheit), einer Gaststätte, von Einkaufsmöglichkeiten zur Deckung des täglichen Bedarfs und des Freizeitbedarfs sowie von Einrichtungen für persönliche Dienstleistungen, z. B. Massageeinrichtungen, Solarium, Sauna, Friseur, und zur aktiven Freizeitgestaltung, z. B. Schwimmbad, Tennis-, Tischtennis-, Kleingolf-, Trimm-Dich-Anlagen.

**Ferienhäuser, -wohnungen:** Beherbergungsstätten, die jedermann zugänglich sind und in denen Speisen und Getränke nicht abgegeben werden, aber Kochgelegenheit vorhanden ist.

**Sonstiges Beherbergungsgewerbe:** Dazu zählen Jugendherbergen und Hütten, Erholungs-, Ferien- und Schulungsheime, Boardinghouses, Ferienzentren, Ferienhäuser und -wohnungen.

**Vorsorge- und Rehabilitationskliniken:** Beherbergungsstätten unter ärztlicher Leitung ausschließlich oder überwiegend für Kurgäste. Als Kurgäste gelten Personen, die sich am Ort aufgrund ärztlicher Verordnung vorübergehend aufhalten mit dem Ziel der Erhaltung oder Wiederherstellung ihrer Gesundheit oder ihrer Berufs- oder Arbeitsfähigkeit und die die allgemein angebotenen Kureinrichtungen außerhalb der Beherbergungsstätte in Anspruch nehmen.

Hierzu zählen auch Kinderheilstätten, Rehabilitations- oder ähnliche Krankenhäuser (Fachabteilungen anderer Krankenhäuser).

**Campingplatz:** Abgegrenztes Gelände, das jedermann zum vorübergehenden Aufstellen von mitgebrachten Wohnwagen oder Zelten zugänglich ist. Die Unterscheidung zwischen Urlaubs- und Dauercamping knüpft an die vertraglich vereinbarte Campingplatzbenutzung mit einer Dauer von höchstens zwei Monaten (Urlaubscamping) oder mehr als zwei Monaten (Dauercamping) an.

Die Angaben zu den Ankünften und Übernachtungen sowie zur durchschnittlichen Aufenthaltsdauer beziehen sich nur auf Urlaubscamping (ohne Dauercamping).

### Zeichenerklärung

- nichts vorhanden (genau Null)
- x Tabellenfach gesperrt, weil Aussage nicht sinnvoll
- .
- .

Ein Minuszeichen (-) hinter einer Prozentzahl zeigt einen Rückgang gegenüber dem gleichen Vorjahreszeitraum an.

**1. Geöffnete Beherbergungsstätten, angebotene Gästebetten, Kapazitätsauslastung, Ankünfte, Übernachtungen und durchschnittliche Aufenthaltsdauer nach Monaten der Jahre 2003 bis 2005 (ohne Camping)**

Jahr Monat	Geöffnete Betriebe insgesamt <sup>1)</sup>	Angebotene Betten/ Schlaf- gelegenheiten insgesamt	Durchschnittl. Auslastung der angebotenen Betten/Schlaf- gelegenheiten	Ankünfte		Übernachtungen		Durchschnitt- liche Aufent- haltsdauer der Gäste insgesamt
				insgesamt	darunter Ausländer	insgesamt	darunter Ausländer	
				Anzahl		Anzahl		
<b>2003</b>								
Januar	1 373	66 900	23,1	149 928	6 511	468 018	14 710	3,1
Februar	1 369	66 752	30,2	176 622	7 455	560 807	15 884	3,2
März	1 377	66 475	26,2	183 044	8 480	531 321	20 180	2,9
April	1 400	67 666	31,9	217 902	10 650	639 682	25 034	2,9
Mai	1 414	68 958	40,4	317 669	16 859	859 814	42 846	2,7
Juni	1 417	69 038	38,8	284 615	18 162	800 094	46 994	2,8
Juli	1 417	69 168	37,4	248 702	20 636	795 694	58 922	3,2
August	1 410	68 830	38,3	244 031	21 753	811 642	54 951	3,3
September	1 408	68 080	40,6	293 346	20 964	824 210	53 244	2,8
Oktober	1 409	68 033	38,7	287 630	16 285	807 266	44 298	2,8
November	1 331	65 540	27,1	196 222	9 260	514 981	24 098	2,6
Dezember	1 365	65 894	28,3	193 618	8 824	561 305	23 675	2,9
<b>2004</b>								
Januar	1 346	65 323	23,3	154 625	7 362	462 784	17 638	3,0
Februar	1 358	66 037	31,7	186 838	9 610	603 118	28 963	3,2
März	1 355	65 797	26,5	191 463	10 544	533 761	28 246	2,8
April	1 386	67 322	31,3	226 030	13 631	627 491	32 892	2,8
Mai	1 388	67 984	39,1	307 743	18 370	821 864	46 111	2,7
Juni	1 384	67 971	38,2	290 682	19 223	777 316	45 764	2,7
Juli	1 376	67 950	38,9	260 256	25 960	812 688	66 783	3,1
August	1 377	68 020	38,7	257 529	24 333	810 419	64 576	3,1
September	1 372	67 623	40,6	301 300	21 826	819 395	55 392	2,7
Oktober	1 376	67 584	38,8	292 351	19 246	803 489	55 336	2,7
November	1 306	65 044	27,0	197 557	9 215	514 240	25 273	2,6
Dezember	1 346	65 510	28,2	197 935	8 438	556 795	23 290	2,8
<b>2005</b>								
Januar	1 334	64 981	26,7	175 398	7 239	528 857	17 253	3,0
Februar	1 350	65 520	31,4	184 367	8 718	571 583	22 721	3,1
März	1 365	65 936	28,7	199 081	10 842	579 785	25 788	2,9

1) ganz oder teilweise geöffnet



2. Ankünfte, Übernachtungen und Aufenthaltsdauer der Gäste in Beherbergungsbetrieben  
(einschl. Camping) nach Betriebsarten und zusammengefassten Gästegruppen

Betriebsart ----- Ständiger Wohnsitz der Gäste	März 2005					Januar - März 2005				
	Ankünfte		Übernachtungen		durchschnittliche Aufenthaltsdauer	Ankünfte		Übernachtungen		durchschnittliche Aufenthaltsdauer
	insgesamt	Veränderung gegenüber dem Vorjahresmonat	insgesamt	Veränderung gegenüber dem Vorjahresmonat		insgesamt	Veränderung gegenüber dem Vorjahreszeitraum	insgesamt	Veränderung gegenüber dem Vorjahreszeitraum	
	Anzahl	%	Anzahl	%	Tage	Anzahl	%	Anzahl	%	Tage
<b>Hotels</b>										
Bundesrepublik Deutschland	117 643	5,3	266 002	19,4	2,3	336 899	7,4	797 273	11,0	2,4
anderer Wohnsitz	7 632	0,2 -	18 354	8,8 -	2,4	19 470	3,5 -	46 940	15,0 -	2,4
<b>Zusammen</b>	<b>125 275</b>	<b>5,0</b>	<b>284 356</b>	<b>17,1</b>	<b>2,3</b>	<b>356 369</b>	<b>6,7</b>	<b>844 213</b>	<b>9,1</b>	<b>2,4</b>
<b>Hotels garnis</b>										
Bundesrepublik Deutschland	11 898	5,9 -	22 208	1,6 -	1,9	30 075	3,7 -	54 256	7,7 -	1,8
anderer Wohnsitz	1 304	9,5 -	2 901	0,4	2,2	2 933	13,1 -	6 608	5,7	2,3
<b>Zusammen</b>	<b>13 202</b>	<b>6,3 -</b>	<b>25 109</b>	<b>1,4 -</b>	<b>1,9</b>	<b>33 008</b>	<b>4,6 -</b>	<b>60 864</b>	<b>6,4 -</b>	<b>1,8</b>
<b>Gasthöfe</b>										
Bundesrepublik Deutschland	17 553	4,5	34 606	7,0	2,0	50 785	0,9 -	110 225	1,1 -	2,2
anderer Wohnsitz	588	1,7	1 202	10,8 -	2,0	1 487	13,7 -	3 045	16,5 -	2,0
<b>Zusammen</b>	<b>18 141</b>	<b>4,4</b>	<b>35 808</b>	<b>6,3</b>	<b>2,0</b>	<b>52 272</b>	<b>1,3 -</b>	<b>113 270</b>	<b>1,6 -</b>	<b>2,2</b>
<b>Pensionen</b>										
Bundesrepublik Deutschland	8 340	10,7	20 473	15,8	2,5	22 809	3,2 -	58 899	1,0 -	2,6
anderer Wohnsitz	302	78,7	987	101,8	3,3	822	81,1	3 293	165,1	4,0
<b>Zusammen</b>	<b>8 642</b>	<b>12,2</b>	<b>21 460</b>	<b>18,2</b>	<b>2,5</b>	<b>23 631</b>	<b>1,6 -</b>	<b>62 192</b>	<b>2,4</b>	<b>2,6</b>
<b>Hotellerie</b>										
Bundesrepublik Deutschland	155 434	4,5	343 289	16,3	2,2	440 568	5,0	1 020 653	7,6	2,3
anderer Wohnsitz	9 826	0,1 -	23 444	5,7 -	2,4	24 712	4,0 -	59 886	9,7 -	2,4
<b>Zusammen</b>	<b>165 260</b>	<b>4,3</b>	<b>366 733</b>	<b>14,6</b>	<b>2,2</b>	<b>465 280</b>	<b>4,5</b>	<b>1 080 539</b>	<b>6,5</b>	<b>2,3</b>
<b>Jugendherbergen und Hütten</b>										
Bundesrepublik Deutschland	10 265	7,8 -	24 444	2,9 -	2,4	28 413	1,2 -	67 492	3,2 -	2,4
anderer Wohnsitz	699	45,0	1 213	9,1 -	1,7	1 457	16,7	3 274	17,5 -	2,2
<b>Zusammen</b>	<b>10 964</b>	<b>5,6 -</b>	<b>25 657</b>	<b>3,2 -</b>	<b>2,3</b>	<b>29 870</b>	<b>0,5 -</b>	<b>70 766</b>	<b>3,9 -</b>	<b>2,4</b>
<b>Campingplätze</b>										
Bundesrepublik Deutschland	794	133,5	2 524	181,7	3,2	1 618	48,0	6 365	39,5	3,9
anderer Wohnsitz	12	14,3 -	32	33,3	2,7	41	70,8	264	247,4	6,4
<b>Zusammen</b>	<b>806</b>	<b>127,7</b>	<b>2 556</b>	<b>177,8</b>	<b>3,2</b>	<b>1 659</b>	<b>48,5</b>	<b>6 629</b>	<b>42,9</b>	<b>4,0</b>
<b>Erholungs-, Ferien-, Schulungsheime und Boardinghouses</b>										
Bundesrepublik Deutschland	12 820	1,7	34 996	5,4	2,7	32 999	12,7	87 555	11,5	2,7
anderer Wohnsitz	285	161,5	874	72,4	3,1	491	98,0	1 540	17,3	3,1
<b>Zusammen</b>	<b>13 105</b>	<b>3,1</b>	<b>35 870</b>	<b>6,4</b>	<b>2,7</b>	<b>33 490</b>	<b>13,4</b>	<b>89 095</b>	<b>11,6</b>	<b>2,7</b>
<b>Ferienzentren, Ferienhäuser und -wohnungen</b>										
Bundesrepublik Deutschland	3 227	64,5	12 593	68,8	3,9	12 226	17,5	49 197	12,4	4,0
anderer Wohnsitz	31	73,7 -	247	84,1 -	8,0	135	50,9 -	1 019	68,0 -	7,5
<b>Zusammen</b>	<b>3 258</b>	<b>56,6</b>	<b>12 840</b>	<b>42,5</b>	<b>3,9</b>	<b>12 361</b>	<b>15,7</b>	<b>50 216</b>	<b>6,9</b>	<b>4,1</b>
<b>Sonstiges Beherbergungsgewerbe (einschl. Camping)</b>										
Bundesrepublik Deutschland	27 106	4,1	74 557	11,7	2,8	75 256	8,2	210 609	7,2	2,8
anderer Wohnsitz	1 027	42,0	2 366	30,7 -	2,3	2 124	18,3	6 097	28,6 -	2,9
<b>Zusammen</b>	<b>28 133</b>	<b>5,1</b>	<b>76 923</b>	<b>9,7</b>	<b>2,7</b>	<b>77 380</b>	<b>8,5</b>	<b>216 706</b>	<b>5,7</b>	<b>2,8</b>
<b>Vorsorge- u. Rehabilitationskliniken</b>										
Bundesrepublik Deutschland	6 493	0,6 -	138 675	4,0 -	21,4	17 841	3,4	389 566	1,3	21,8
anderer Wohnsitz	1	X	10	X	10,0	4	50,0 -	43	12,2 -	10,8
<b>Zusammen</b>	<b>6 494</b>	<b>0,6 -</b>	<b>138 685</b>	<b>4,0 -</b>	<b>21,4</b>	<b>17 845</b>	<b>3,3</b>	<b>389 609</b>	<b>1,3</b>	<b>21,8</b>
<b>Beherbergungsbetriebe insgesamt (einschl. Camping)</b>										
Bundesrepublik Deutschland	189 033	4,3	556 521	9,9	2,9	533 665	5,4	1 620 828	6,0	3,0
anderer Wohnsitz	10 854	2,8	25 820	8,7 -	2,4	26 840	2,5 -	66 026	11,9 -	2,5
<b>Insgesamt</b>	<b>199 887</b>	<b>4,2</b>	<b>582 341</b>	<b>8,9</b>	<b>2,9</b>	<b>560 505</b>	<b>5,0</b>	<b>1 686 854</b>	<b>5,1</b>	<b>3,0</b>
nachrichtlich: <b>Beherbergungsstätten insgesamt (ohne Camping)</b>										
Bundesrepublik Deutschland	188 239	4,0	553 997	9,6	2,9	532 047	5,3	1 614 463	5,9	3,0
anderer Wohnsitz	10 842	2,8	25 788	8,7 -	2,4	26 799	2,6 -	65 762	12,1 -	2,5
<b>Insgesamt</b>	<b>199 081</b>	<b>4,0</b>	<b>579 785</b>	<b>8,6</b>	<b>2,9</b>	<b>558 846</b>	<b>4,9</b>	<b>1 680 225</b>	<b>5,0</b>	<b>3,0</b>

3. Ankünfte, Übernachtungen und Aufenthaltsdauer der Gäste in Beherbergungsstätten nach Herkunftsländern (ohne Camping)

Herkunftsland (ständiger Wohnsitz)	März 2005						Januar - März 2005					
	Ankünfte		Übernachtungen			durchschnittliche Aufenthaltsdauer	Ankünfte		Übernachtungen			durchschnittliche Aufenthaltsdauer
	insgesamt	Veränderung gegenüber d. Vorjahresmonat	insgesamt	Veränderung gegenüber d. Vorjahresmonat	Anteil <sup>1)</sup>		insgesamt	Veränderung gegenüber d. Vorjahreszeitraum	insgesamt	Veränderung gegenüber d. Vorjahreszeitraum	Anteil <sup>1)</sup>	
	Anzahl	%	Anzahl	%	%	Tage	Anzahl	%	Anzahl	%	%	Tage
<b>Bundesrepublik Deutschland</b>	<b>188 239</b>	<b>4,0</b>	<b>553 997</b>	<b>9,6</b>	<b>95,6</b>	<b>2,9</b>	<b>532 047</b>	<b>5,3</b>	<b>1 614 463</b>	<b>5,9</b>	<b>96,1</b>	<b>3,0</b>
<b>Ausland</b>												
<b>Europa</b>												
Baltische Staaten	50	57,3 -	133	68,4 -	0,5	2,7	141	38,7 -	326	61,3 -	0,5	2,3
Belgien	411	72,0	804	82,3	3,1	2,0	903	11,9	1 740	19,8	2,6	1,9
Dänemark	355	18,7	743	4,0 -	2,9	2,1	1 028	6,9	1 977	4,9 -	3,0	1,9
Finnland	80	0,0	158	32,8	0,6	2,0	253	23,4	732	58,8	1,1	2,9
Frankreich	732	32,8	1 337	37,6	5,2	1,8	1 650	16,5	3 029	7,4	4,6	1,8
Griechenland	24	58,6 -	35	72,4 -	0,1	1,5	66	34,7 -	115	49,1 -	0,2	1,7
Vereinigtes Königreich	490	24,1 -	965	42,5 -	3,7	2,0	1 314	18,7 -	2 542	34,5 -	3,9	1,9
Irland, Republik	29	48,2 -	77	29,4 -	0,3	2,7	148	13,8	230	21,2 -	0,3	1,6
Island	6	100,0	12	20,0 -	0,0	2,0	18	100,0	25	8,7	0,0	1,4
Italien	439	23,1 -	894	21,1 -	3,5	2,0	1 010	13,7 -	2 041	22,6 -	3,1	2,0
Luxemburg	45	2,2 -	82	9,3	0,3	1,8	141	2,9	366	31,2	0,6	2,6
Niederlande	1 643	10,6 -	5 486	23,7 -	21,3	3,3	4 459	8,4 -	13 298	21,8 -	20,2	3,0
Norwegen	56	42,9 -	102	62,8 -	0,4	1,8	189	74,3 -	395	88,0 -	0,6	2,1
Österreich	881	20,2	2 366	47,2	9,2	2,7	2 070	18,5	5 983	35,9	9,1	2,9
Polen	514	19,5	1 037	12,9 -	4,0	2,0	1 425	25,6	3 285	0,7	5,0	2,3
Portugal	34	26,1 -	86	7,5	0,3	2,5	102	14,3 -	257	29,0 -	0,4	2,5
Russland	309	8,0	601	6,8 -	2,3	1,9	681	15,9 -	1 459	40,2 -	2,2	2,1
Schweden	303	93,0	658	164,3	2,6	2,2	645	69,7	1 489	120,3	2,3	2,3
Schweiz	707	16,7	1 411	13,2	5,5	2,0	1 494	16,7 -	3 036	9,5 -	4,6	2,0
Spanien	205	11,4	564	28,5	2,2	2,8	450	1,7 -	1 687	61,6	2,6	3,7
Tschechische Republik	307	14,6	660	3,3	2,6	2,1	884	38,3	1 764	10,0	2,7	2,0
Türkei	60	172,7	116	286,7	0,4	1,9	141	67,9	357	190,2	0,5	2,5
Ungarn	204	1,4 -	693	23,4 -	2,7	3,4	386	5,5	1 379	2,4	2,1	3,6
sonstige europäische Länder	305	18,7	898	60,2 -	3,5	2,9	849	4,7	3 128	43,6 -	4,8	3,7
<b>Zusammen</b>	<b>8 189</b>	<b>5,0</b>	<b>19 918</b>	<b>11,9 -</b>	<b>77,2</b>	<b>2,4</b>	<b>20 447</b>	<b>1,4 -</b>	<b>50 640</b>	<b>14,8 -</b>	<b>77,0</b>	<b>2,5</b>
<b>Afrika</b>												
Republik Südafrika	7	41,7 -	13	75,5 -	0,1	1,9	14	41,7 -	25	70,2 -	0,0	1,8
sonstige afrikanische Länder	21	16,0 -	50	19,4 -	0,2	2,4	64	1,5 -	148	14,5 -	0,2	2,3
<b>Zusammen</b>	<b>28</b>	<b>24,3 -</b>	<b>63</b>	<b>45,2 -</b>	<b>0,2</b>	<b>2,3</b>	<b>78</b>	<b>12,4 -</b>	<b>173</b>	<b>32,7 -</b>	<b>0,3</b>	<b>2,2</b>
<b>Asien</b>												
Arabische Golfstaaten	21	40,0	178	X	0,7	8,5	51	18,6	241	141,0	0,4	4,7
China Volksrep. und Hongkong	55	40,2 -	127	27,0 -	0,5	2,3	188	47,5 -	552	39,2 -	0,8	2,9
Israel	46	109,1	114	142,6	0,4	2,5	131	45,6	396	68,5	0,6	3,0
Japan	277	11,5 -	583	19,5 -	2,3	2,1	679	1,7 -	1 972	1,7 -	3,0	2,9
Südkorea	12	33,3 -	16	68,0 -	0,1	1,3	62	25,3 -	173	21,8	0,3	2,8
Taiwan	447	64,3	818	181,1	3,2	1,8	806	57,1	1 251	121,4	1,9	1,6
sonstige asiatische Länder	64	49,6 -	196	33,8 -	0,8	3,1	181	40,1 -	580	27,6 -	0,9	3,2
<b>Zusammen</b>	<b>922</b>	<b>7,3</b>	<b>2 032</b>	<b>26,4</b>	<b>7,9</b>	<b>2,2</b>	<b>2 098</b>	<b>0,9</b>	<b>5 165</b>	<b>8,6</b>	<b>7,9</b>	<b>2,5</b>
<b>Amerika</b>												
Kanada	137	211,4	237	200,0	0,9	1,7	246	143,6	662	196,9	1,0	2,7
USA	641	8,0 -	1 402	22,5 -	5,4	2,2	1 474	2,2	3 994	14,1 -	6,1	2,7
Mittelamerika und Karibik	5	58,3 -	11	57,7 -	0,0	2,2	21	54,3 -	48	62,5 -	0,1	2,3
Brasilien	13	0,0	75	50,0	0,3	5,8	70	2,8 -	255	23,8	0,4	3,6
sonstige südamerik. Länder	14	30,0 -	22	91,0 -	0,1	1,6	72	30,1 -	129	75,6 -	0,2	1,8
<b>Zusammen</b>	<b>810</b>	<b>3,1</b>	<b>1 747</b>	<b>21,0 -</b>	<b>6,8</b>	<b>2,2</b>	<b>1 883</b>	<b>6,7</b>	<b>5 088</b>	<b>11,2 -</b>	<b>7,7</b>	<b>2,7</b>
<b>Australien, Neuseeland und Ozeanien zusammen</b>	<b>49</b>	<b>96,0</b>	<b>120</b>	<b>192,7</b>	<b>0,5</b>	<b>2,4</b>	<b>118</b>	<b>2,5 -</b>	<b>320</b>	<b>42,2</b>	<b>0,5</b>	<b>2,7</b>
Ohne Angabe	844	18,8 -	1 908	15,3	7,4	2,3	2 175	20,3 -	4 376	1,4 -	6,7	2,0
<b>Ausland zusammen</b>	<b>10 842</b>	<b>2,8</b>	<b>25 788</b>	<b>8,7 -</b>	<b>4,4</b>	<b>2,4</b>	<b>26 799</b>	<b>2,6 -</b>	<b>65 762</b>	<b>12,1 -</b>	<b>3,9</b>	<b>2,5</b>
<b>Insgesamt</b>	<b>199 081</b>	<b>4,0</b>	<b>579 785</b>	<b>8,6</b>	<b>100,0</b>	<b>2,9</b>	<b>558 846</b>	<b>4,9</b>	<b>1 680 225</b>	<b>5,0</b>	<b>100,0</b>	<b>3,0</b>

1) Die "Anteile" beziehen sich in den Zeilen "Bundesrepublik Deutschland" und "Ausland zusammen" auf die Zeile "Insgesamt", bei den Herkunftsländern jeweils auf die Zeile "Ausland zusammen".

4. Ankünfte, Übernachtungen und Aufenthaltsdauer der Gäste in Beherbergungsbetrieben  
(einschl. Camping) nach Reisegebieten, Betriebsarten und zusammengefassten Gästegruppen

Reisegebiet ----- Betriebsart ----- Ständiger Wohnsitz der Gäste	März 2005					Januar - März 2005				
	Ankünfte		Übernachtungen		durchschnittliche Aufenthaltsdauer	Ankünfte		Übernachtungen		durchschnittliche Aufenthaltsdauer
	insgesamt	Veränderung gegenüber dem Vorjahresmonat	insgesamt	Veränderung gegenüber dem Vorjahresmonat		insgesamt	Veränderung gegenüber dem Vorjahreszeitraum	insgesamt	Veränderung gegenüber dem Vorjahreszeitraum	
	Anzahl	%	Anzahl	%	Tage	Anzahl	%	Anzahl	%	Tage
<b>Thüringer Wald</b>										
Hotels										
Bundesrepublik Deutschland	46 767	12,4	125 056	36,5	2,7	148 370	7,3	423 253	13,3	2,9
anderer Wohnsitz	1 744	11,2 -	3 440	5,2 -	2,0	5 296	13,6 -	12 878	16,5 -	2,4
<b>Zusammen</b>	<b>48 511</b>	<b>11,3</b>	<b>128 496</b>	<b>34,9</b>	<b>2,6</b>	<b>153 666</b>	<b>6,4</b>	<b>436 131</b>	<b>12,2</b>	<b>2,8</b>
Hotels garnis										
Bundesrepublik Deutschland	2 062	9,5 -	4 286	15,0 -	2,1	5 118	16,6 -	10 663	27,3 -	2,1
anderer Wohnsitz	119	7,2	283	12,1 -	2,4	314	15,4	868	23,6	2,8
<b>Zusammen</b>	<b>2 181</b>	<b>8,7 -</b>	<b>4 569</b>	<b>14,8 -</b>	<b>2,1</b>	<b>5 432</b>	<b>15,2 -</b>	<b>11 531</b>	<b>25,0 -</b>	<b>2,1</b>
Gasthöfe										
Bundesrepublik Deutschland	8 000	20,2	17 445	21,2	2,2	25 606	2,5	64 427	0,6	2,5
anderer Wohnsitz	174	26,6 -	394	42,1 -	2,3	435	13,3 -	1 065	29,9 -	2,4
<b>Zusammen</b>	<b>8 174</b>	<b>18,6</b>	<b>17 839</b>	<b>18,4</b>	<b>2,2</b>	<b>26 041</b>	<b>2,2</b>	<b>65 492</b>	<b>0,1 -</b>	<b>2,5</b>
Pensionen										
Bundesrepublik Deutschland	3 611	28,6	9 592	42,1	2,7	10 682	1,1	30 886	1,0 -	2,9
anderer Wohnsitz	56	100,0	131	81,9	2,3	166	74,7	515	139,5	3,1
<b>Zusammen</b>	<b>3 667</b>	<b>29,3</b>	<b>9 723</b>	<b>42,5</b>	<b>2,7</b>	<b>10 848</b>	<b>1,8</b>	<b>31 401</b>	<b>0,1 -</b>	<b>2,9</b>
Hotellerie										
Bundesrepublik Deutschland	60 440	13,3	156 379	32,7	2,6	189 776	5,4	529 229	9,5	2,8
anderer Wohnsitz	2 093	10,5 -	4 248	9,7 -	2,0	6 211	11,3 -	15 326	14,2 -	2,5
<b>Zusammen</b>	<b>62 533</b>	<b>12,3</b>	<b>160 627</b>	<b>31,1</b>	<b>2,6</b>	<b>195 987</b>	<b>4,8</b>	<b>544 555</b>	<b>8,6</b>	<b>2,8</b>
Jugendherbergen und Hütten										
Bundesrepublik Deutschland	3 028	11,3	7 024	17,7	2,3	11 496	10,8	30 469	3,3	2,7
anderer Wohnsitz	76	48,3 -	90	72,1 -	1,2	191	58,1 -	529	73,6 -	2,8
<b>Zusammen</b>	<b>3 104</b>	<b>8,3</b>	<b>7 114</b>	<b>13,1</b>	<b>2,3</b>	<b>11 687</b>	<b>7,9</b>	<b>30 998</b>	<b>1,6 -</b>	<b>2,7</b>
Campingplätze										
Bundesrepublik Deutschland	339	216,8	1 268	X	3,7	675	44,5	2 766	34,8	4,1
anderer Wohnsitz	8	X	18	X	2,3	13	X	52	X	4,0
<b>Zusammen</b>	<b>347</b>	<b>224,3</b>	<b>1 286</b>	<b>X</b>	<b>3,7</b>	<b>688</b>	<b>46,7</b>	<b>2 818</b>	<b>36,5</b>	<b>4,1</b>
Erholungs-, Ferien-, Schulungsheime und Boardinghouses										
Bundesrepublik Deutschland	5 679	2,7 -	14 805	4,1	2,6	15 392	3,2	40 479	6,1	2,6
anderer Wohnsitz	44	31,2 -	152	52,4 -	3,5	47	70,1 -	167	74,5 -	3,6
<b>Zusammen</b>	<b>5 723</b>	<b>3,0 -</b>	<b>14 957</b>	<b>2,9</b>	<b>2,6</b>	<b>15 439</b>	<b>2,4</b>	<b>40 646</b>	<b>4,7</b>	<b>2,6</b>
Ferienzentren, Ferienhäuser und -wohnungen										
Bundesrepublik Deutschland	2 327	72,2	9 350	66,3	4,0	10 489	18,4	43 147	11,7	4,1
anderer Wohnsitz	17	71,2 -	215	83,9 -	12,6	83	57,7 -	805	71,2 -	9,7
<b>Zusammen</b>	<b>2 344</b>	<b>66,2</b>	<b>9 565</b>	<b>37,5</b>	<b>4,1</b>	<b>10 572</b>	<b>16,8</b>	<b>43 952</b>	<b>6,1</b>	<b>4,2</b>
Sonstiges Beherbergungsgewerbe (einschl. Camping)										
Bundesrepublik Deutschland	11 373	13,6	32 447	24,5	2,9	38 052	9,9	116 861	7,9	3,1
anderer Wohnsitz	145	46,3 -	475	76,0 -	3,3	334	58,8 -	1 553	71,6 -	4,6
<b>Zusammen</b>	<b>11 518</b>	<b>12,0</b>	<b>32 922</b>	<b>17,4</b>	<b>2,9</b>	<b>38 386</b>	<b>8,3</b>	<b>118 414</b>	<b>4,1</b>	<b>3,1</b>
Vorsorge- u. Rehabilitationskliniken										
Bundesrepublik Deutschland	3 484	2,1 -	71 835	8,8 -	20,6	9 713	2,3	203 355	1,1 -	20,9
anderer Wohnsitz	-	-	-	-	-	-	-	-	-	-
<b>Zusammen</b>	<b>3 484</b>	<b>2,1 -</b>	<b>71 835</b>	<b>8,8 -</b>	<b>20,6</b>	<b>9 713</b>	<b>2,3</b>	<b>203 355</b>	<b>1,1 -</b>	<b>20,9</b>
Beherbergungsbetriebe zusammen (einschl. Camping)										
Bundesrepublik Deutschland	75 297	12,5	260 661	17,1	3,5	237 541	6,0	849 445	6,5	3,6
anderer Wohnsitz	2 238	14,2 -	4 723	29,3 -	2,1	6 545	16,2 -	16 879	27,7 -	2,6
<b>Zusammen</b>	<b>77 535</b>	<b>11,5</b>	<b>265 384</b>	<b>15,7</b>	<b>3,4</b>	<b>244 086</b>	<b>5,2</b>	<b>866 324</b>	<b>5,6</b>	<b>3,5</b>
nachrichtlich:										
Beherbergungsstätten zusammen (ohne Camping)										
Bundesrepublik Deutschland	74 958	12,2	259 393	16,6	3,5	236 866	5,9	846 679	6,5	3,6
anderer Wohnsitz	2 230	14,5 -	4 705	29,5 -	2,1	6 532	16,4 -	16 827	27,8 -	2,6
<b>Zusammen</b>	<b>77 188</b>	<b>11,2</b>	<b>264 098</b>	<b>15,3</b>	<b>3,4</b>	<b>243 398</b>	<b>5,2</b>	<b>863 506</b>	<b>5,5</b>	<b>3,5</b>

Noch: 4. Ankünfte, Übernachtungen und Aufenthaltsdauer der Gäste in Beherbergungsbetrieben  
(einschl. Camping) nach Reisegebieten, Betriebsarten und zusammengefassten Gästegruppen

Reisegebiet ----- Betriebsart ----- Ständiger Wohnsitz der Gäste	März 2005					Januar - März 2005				
	Ankünfte		Übernachtungen		durchschnittliche Aufenthaltsdauer	Ankünfte		Übernachtungen		durchschnittliche Aufenthaltsdauer
	insgesamt	Veränderung gegenüber dem Vorjahresmonat	insgesamt	Veränderung gegenüber dem Vorjahresmonat		insgesamt	Veränderung gegenüber dem Vorjahreszeitraum	insgesamt	Veränderung gegenüber dem Vorjahreszeitraum	
	Anzahl	%	Anzahl	%	Tage	Anzahl	%	Anzahl	%	Tage
<b>Saaleland</b>										
Hotels										
Bundesrepublik Deutschland	29 675	5,4	64 104	16,2	2,2	78 728	12,0	169 184	15,8	2,1
anderer Wohnsitz	3 593	2,2	10 325	9,1 -	2,9	7 886	1,3	20 902	14,3 -	2,7
<b>Zusammen</b>	<b>33 268</b>	<b>5,1</b>	<b>74 429</b>	<b>11,9</b>	<b>2,2</b>	<b>86 614</b>	<b>10,9</b>	<b>190 086</b>	<b>11,5</b>	<b>2,2</b>
Hotels garnis										
Bundesrepublik Deutschland	5 671	1,1	10 477	11,6	1,8	13 434	4,0	23 515	6,3	1,8
anderer Wohnsitz	850	26,3	1 821	28,1	2,1	1 740	9,2	3 539	16,2	2,0
<b>Zusammen</b>	<b>6 521</b>	<b>3,8</b>	<b>12 298</b>	<b>13,7</b>	<b>1,9</b>	<b>15 174</b>	<b>4,5</b>	<b>27 054</b>	<b>7,5</b>	<b>1,8</b>
Gasthöfe										
Bundesrepublik Deutschland	4 562	2,6 -	8 121	2,3 -	1,8	12 161	0,2	21 970	2,0 -	1,8
anderer Wohnsitz	196	8,0 -	305	9,0 -	1,6	636	15,3 -	1 046	16,5 -	1,6
<b>Zusammen</b>	<b>4 758</b>	<b>2,8 -</b>	<b>8 426</b>	<b>2,5 -</b>	<b>1,8</b>	<b>12 797</b>	<b>0,7 -</b>	<b>23 016</b>	<b>2,7 -</b>	<b>1,8</b>
Pensionen										
Bundesrepublik Deutschland	1 616	6,0 -	3 992	11,7 -	2,5	3 998	18,6 -	10 337	6,7 -	2,6
anderer Wohnsitz	67	36,7	133	13,7	2,0	124	55,0	273	66,5	2,2
<b>Zusammen</b>	<b>1 683</b>	<b>4,9 -</b>	<b>4 125</b>	<b>11,1 -</b>	<b>2,5</b>	<b>4 122</b>	<b>17,4 -</b>	<b>10 610</b>	<b>5,6 -</b>	<b>2,6</b>
<b>Hotellerie</b>										
<b>Bundesrepublik Deutschland</b>	<b>41 524</b>	<b>3,4</b>	<b>86 694</b>	<b>12,0</b>	<b>2,1</b>	<b>108 321</b>	<b>8,0</b>	<b>225 006</b>	<b>11,5</b>	<b>2,1</b>
<b>anderer Wohnsitz</b>	<b>4 706</b>	<b>5,7</b>	<b>12 584</b>	<b>4,9 -</b>	<b>2,7</b>	<b>10 386</b>	<b>1,8</b>	<b>25 760</b>	<b>10,7 -</b>	<b>2,5</b>
<b>Zusammen</b>	<b>46 230</b>	<b>3,6</b>	<b>99 278</b>	<b>9,5</b>	<b>2,1</b>	<b>118 707</b>	<b>7,4</b>	<b>250 766</b>	<b>8,7</b>	<b>2,1</b>
Jugendherbergen und Hütten										
Bundesrepublik Deutschland	3 873	11,9 -	9 272	10,9 -	2,4	9 441	2,8 -	20 056	7,5 -	2,1
anderer Wohnsitz	364	51,0	571	21,2 -	1,6	814	63,1	1 621	42,8	2,0
<b>Zusammen</b>	<b>4 237</b>	<b>8,6 -</b>	<b>9 843</b>	<b>11,6 -</b>	<b>2,3</b>	<b>10 255</b>	<b>0,4</b>	<b>21 677</b>	<b>5,0 -</b>	<b>2,1</b>
Campingplätze										
Bundesrepublik Deutschland	227	164,0	603	X	2,7	316	100,0	856	130,1	2,7
anderer Wohnsitz	2	83,3 -	4	71,4 -	2,0	6	62,5 -	10	44,4 -	1,7
<b>Zusammen</b>	<b>229</b>	<b>133,7</b>	<b>607</b>	<b>277,0</b>	<b>2,7</b>	<b>322</b>	<b>85,1</b>	<b>866</b>	<b>122,1</b>	<b>2,7</b>
Erholungs-, Ferien-, Schulungsheime und Boardinghouses										
Bundesrepublik Deutschland	2 423	16,4	6 176	11,7	2,5	6 206	48,2	15 083	34,3	2,4
anderer Wohnsitz	180	X	457	X	2,5	356	X	1 032	112,8	2,9
<b>Zusammen</b>	<b>2 603</b>	<b>24,7</b>	<b>6 633</b>	<b>18,8</b>	<b>2,5</b>	<b>6 562</b>	<b>55,1</b>	<b>16 115</b>	<b>37,6</b>	<b>2,5</b>
Ferienzentren, Ferienhäuser und -wohnungen										
Bundesrepublik Deutschland	413	86,0	1 490	69,7	3,6	695	1,9	2 510	11,9 -	3,6
anderer Wohnsitz	14	7,7	32	40,7 -	2,3	45	40,6	191	12,4 -	4,2
<b>Zusammen</b>	<b>427</b>	<b>81,7</b>	<b>1 522</b>	<b>63,3</b>	<b>3,6</b>	<b>740</b>	<b>3,6</b>	<b>2 701</b>	<b>12,0 -</b>	<b>3,7</b>
<b>Sonstiges Beherbergungsgewerbe (einschl. Camping)</b>										
<b>Bundesrepublik Deutschland</b>	<b>6 936</b>	<b>2,2</b>	<b>17 541</b>	<b>3,4</b>	<b>2,5</b>	<b>16 658</b>	<b>13,0</b>	<b>38 505</b>	<b>6,5</b>	<b>2,3</b>
<b>anderer Wohnsitz</b>	<b>560</b>	<b>105,1</b>	<b>1 064</b>	<b>25,6</b>	<b>1,9</b>	<b>1 221</b>	<b>106,9</b>	<b>2 854</b>	<b>53,8</b>	<b>2,3</b>
<b>Zusammen</b>	<b>7 496</b>	<b>6,2</b>	<b>18 605</b>	<b>4,5</b>	<b>2,5</b>	<b>17 879</b>	<b>16,6</b>	<b>41 359</b>	<b>8,9</b>	<b>2,3</b>
<b>Vorsorge- u. Rehabilitationskliniken</b>										
<b>Bundesrepublik Deutschland</b>	<b>1 791</b>	<b>2,6 -</b>	<b>38 482</b>	<b>3,4 -</b>	<b>21,5</b>	<b>4 912</b>	<b>1,6</b>	<b>108 256</b>	<b>0,8</b>	<b>22,0</b>
<b>anderer Wohnsitz</b>	<b>-</b>	<b>-</b>	<b>-</b>	<b>-</b>	<b>-</b>	<b>-</b>	<b>-</b>	<b>-</b>	<b>-</b>	<b>-</b>
<b>Zusammen</b>	<b>1 791</b>	<b>2,6 -</b>	<b>38 482</b>	<b>3,4 -</b>	<b>21,5</b>	<b>4 912</b>	<b>1,6</b>	<b>108 256</b>	<b>0,8</b>	<b>22,0</b>
<b>Beherbergungsbetriebe zusammen (einschl. Camping)</b>										
<b>Bundesrepublik Deutschland</b>	<b>50 251</b>	<b>3,0</b>	<b>142 717</b>	<b>6,3</b>	<b>2,8</b>	<b>129 891</b>	<b>8,4</b>	<b>371 767</b>	<b>7,7</b>	<b>2,9</b>
<b>anderer Wohnsitz</b>	<b>5 266</b>	<b>11,5</b>	<b>13 648</b>	<b>3,1 -</b>	<b>2,6</b>	<b>11 607</b>	<b>7,5</b>	<b>28 614</b>	<b>6,8 -</b>	<b>2,5</b>
<b>Zusammen</b>	<b>55 517</b>	<b>3,8</b>	<b>156 365</b>	<b>5,4</b>	<b>2,8</b>	<b>141 498</b>	<b>8,3</b>	<b>400 381</b>	<b>6,5</b>	<b>2,8</b>
nachrichtlich:										
<b>Beherbergungsstätten zusammen (ohne Camping)</b>										
<b>Bundesrepublik Deutschland</b>	<b>50 024</b>	<b>2,7</b>	<b>142 114</b>	<b>6,0</b>	<b>2,8</b>	<b>129 575</b>	<b>8,2</b>	<b>370 911</b>	<b>7,5</b>	<b>2,9</b>
<b>anderer Wohnsitz</b>	<b>5 264</b>	<b>11,7</b>	<b>13 644</b>	<b>3,0 -</b>	<b>2,6</b>	<b>11 601</b>	<b>7,6</b>	<b>28 604</b>	<b>6,8 -</b>	<b>2,5</b>
<b>Zusammen</b>	<b>55 288</b>	<b>3,5</b>	<b>155 758</b>	<b>5,2</b>	<b>2,8</b>	<b>141 176</b>	<b>8,2</b>	<b>399 515</b>	<b>6,4</b>	<b>2,8</b>

Noch: 4. Ankünfte, Übernachtungen und Aufenthaltsdauer der Gäste in Beherbergungsbetrieben (einschl. Camping) nach Reisegebieten, Betriebsarten und zusammengefassten Gästegruppen

Reisegebiet ----- Betriebsart ----- Ständiger Wohnsitz der Gäste	März 2005					Januar - März 2005				
	Ankünfte		Übernachtungen		durchschnittliche Aufenthaltsdauer	Ankünfte		Übernachtungen		durchschnittliche Aufenthaltsdauer
	insgesamt	Veränderung gegenüber dem Vorjahresmonat	insgesamt	Veränderung gegenüber dem Vorjahresmonat		insgesamt	Veränderung gegenüber dem Vorjahreszeitraum	insgesamt	Veränderung gegenüber dem Vorjahreszeitraum	
	Anzahl	%	Anzahl	%	Tage	Anzahl	%	Anzahl	%	Tage
<b>Ostthüringen</b>										
Hotels										
Bundesrepublik Deutschland	8 386	12,0 -	14 426	11,2 -	1,7	22 648	2,0 -	39 700	7,0 -	1,8
anderer Wohnsitz	509	6,9 -	987	41,6 -	1,9	1 299	0,1 -	2 266	27,9 -	1,7
<b>Zusammen</b>	<b>8 895</b>	<b>11,7 -</b>	<b>15 413</b>	<b>14,0 -</b>	<b>1,7</b>	<b>23 947</b>	<b>1,9 -</b>	<b>41 966</b>	<b>8,4 -</b>	<b>1,8</b>
Hotels garnis										
Bundesrepublik Deutschland	845	14,5 -	1 806	0,7	2,1	2 480	5,6 -	5 083	1,5	2,0
anderer Wohnsitz	35	191,7	47	161,1	1,3	56	12,5 -	83	9,8 -	1,5
<b>Zusammen</b>	<b>880</b>	<b>12,0 -</b>	<b>1 853</b>	<b>2,3</b>	<b>2,1</b>	<b>2 536</b>	<b>5,8 -</b>	<b>5 166</b>	<b>1,3</b>	<b>2,0</b>
Gasthöfe										
Bundesrepublik Deutschland	1 189	15,4 -	1 910	25,4 -	1,6	3 514	12,6 -	5 821	13,9 -	1,7
anderer Wohnsitz	57	42,5	84	33,3	1,5	111	15,9 -	187	5,6 -	1,7
<b>Zusammen</b>	<b>1 246</b>	<b>13,8 -</b>	<b>1 994</b>	<b>24,0 -</b>	<b>1,6</b>	<b>3 625</b>	<b>12,7 -</b>	<b>6 008</b>	<b>13,7 -</b>	<b>1,7</b>
Pensionen										
Bundesrepublik Deutschland	853	2,1 -	1 660	15,4 -	1,9	2 011	15,1 -	4 354	17,8 -	2,2
anderer Wohnsitz	43	7,5	174	10,1	4,0	99	7,5 -	438	12,3	4,4
<b>Zusammen</b>	<b>896</b>	<b>1,6 -</b>	<b>1 834</b>	<b>13,5 -</b>	<b>2,0</b>	<b>2 110</b>	<b>14,7 -</b>	<b>4 792</b>	<b>15,8 -</b>	<b>2,3</b>
<b>Hotellerie</b>										
<b>Bundesrepublik Deutschland</b>	<b>11 273</b>	<b>11,9 -</b>	<b>19 802</b>	<b>12,2 -</b>	<b>1,8</b>	<b>30 653</b>	<b>4,6 -</b>	<b>54 958</b>	<b>8,0 -</b>	<b>1,8</b>
<b>anderer Wohnsitz</b>	<b>644</b>	<b>0,8</b>	<b>1 292</b>	<b>33,0 -</b>	<b>2,0</b>	<b>1 565</b>	<b>2,4 -</b>	<b>2 974</b>	<b>22,2 -</b>	<b>1,9</b>
<b>Zusammen</b>	<b>11 917</b>	<b>11,3 -</b>	<b>21 094</b>	<b>13,8 -</b>	<b>1,8</b>	<b>32 218</b>	<b>4,5 -</b>	<b>57 932</b>	<b>8,9 -</b>	<b>1,8</b>
Jugendherbergen und Hütten										
Bundesrepublik Deutschland	665	34,1	1 937	80,2	2,9	1 288	9,9	3 356	18,8	2,6
anderer Wohnsitz	3	93,6 -	117	148,9	39,0	10	81,8 -	341	27,7	34,1
<b>Zusammen</b>	<b>668</b>	<b>23,0</b>	<b>2 054</b>	<b>83,1</b>	<b>3,1</b>	<b>1 298</b>	<b>5,8</b>	<b>3 697</b>	<b>19,5</b>	<b>2,8</b>
Campingplätze										
Bundesrepublik Deutschland	.	.	.	.	.	.	.	.	.	.
anderer Wohnsitz	.	.	.	.	.	.	.	.	.	.
<b>Zusammen</b>	.	.	.	.	.	.	.	.	.	.
Erholungs-, Ferien-, Schulungsheime und Boardinghouses										
Bundesrepublik Deutschland	678	7,4 -	2 466	22,4	3,6	1 490	4,7 -	4 826	7,9	3,2
anderer Wohnsitz	3	89,7 -	9	89,7 -	3,0	3	89,7 -	9	89,7 -	3,0
<b>Zusammen</b>	<b>681</b>	<b>10,5 -</b>	<b>2 475</b>	<b>17,8</b>	<b>3,6</b>	<b>1 493</b>	<b>6,2 -</b>	<b>4 835</b>	<b>6,0</b>	<b>3,2</b>
Ferienzentren, Ferienhäuser und -wohnungen										
Bundesrepublik Deutschland	.	.	.	.	.	.	.	.	.	.
anderer Wohnsitz	.	.	.	.	.	.	.	.	.	.
<b>Zusammen</b>	.	.	.	.	.	.	.	.	.	.
<b>Sonstiges Beherbergungsgewerbe (einschl. Camping)</b>										
<b>Bundesrepublik Deutschland</b>	.	.	.	.	.	.	.	.	.	.
<b>anderer Wohnsitz</b>	.	.	.	.	.	.	.	.	.	.
<b>Zusammen</b>	.	.	.	.	.	.	.	.	.	.
<b>Vorsorge- u. Rehabilitationskliniken</b>										
<b>Bundesrepublik Deutschland</b>	.	.	.	.	.	.	.	.	.	.
<b>anderer Wohnsitz</b>	.	.	.	.	.	.	.	.	.	.
<b>Zusammen</b>	.	.	.	.	.	.	.	.	.	.
<b>Beherbergungsbetriebe zusammen (einschl. Camping)</b>										
<b>Bundesrepublik Deutschland</b>	<b>12 862</b>	<b>9,0 -</b>	<b>26 013</b>	<b>2,9 -</b>	<b>2,0</b>	<b>33 842</b>	<b>3,8 -</b>	<b>67 103</b>	<b>3,6 -</b>	<b>2,0</b>
<b>anderer Wohnsitz</b>	<b>650</b>	<b>9,1 -</b>	<b>1 418</b>	<b>31,3 -</b>	<b>2,2</b>	<b>1 581</b>	<b>6,3 -</b>	<b>3 327</b>	<b>20,3 -</b>	<b>2,1</b>
<b>Zusammen</b>	<b>13 512</b>	<b>9,0 -</b>	<b>27 431</b>	<b>5,0 -</b>	<b>2,0</b>	<b>35 423</b>	<b>3,9 -</b>	<b>70 430</b>	<b>4,6 -</b>	<b>2,0</b>
nachrichtlich:										
<b>Beherbergungsstätten zusammen (ohne Camping)</b>										
<b>Bundesrepublik Deutschland</b>	.	.	.	.	.	.	.	.	.	.
<b>anderer Wohnsitz</b>	.	.	.	.	.	.	.	.	.	.
<b>Zusammen</b>	.	.	.	.	.	.	.	.	.	.

Noch: 4. Ankünfte, Übernachtungen und Aufenthaltsdauer der Gäste in Beherbergungsbetrieben  
(einschl. Camping) nach Reisegebieten, Betriebsarten und zusammengefassten Gästegruppen

Reisegebiet ----- Betriebsart ----- Ständiger Wohnsitz der Gäste	März 2005					Januar - März 2005				
	Ankünfte		Übernachtungen		durchschnittliche Aufenthaltsdauer	Ankünfte		Übernachtungen		durchschnittliche Aufenthaltsdauer
	insgesamt	Veränderung gegenüber dem Vorjahresmonat	insgesamt	Veränderung gegenüber dem Vorjahresmonat		insgesamt	Veränderung gegenüber dem Vorjahreszeitraum	insgesamt	Veränderung gegenüber dem Vorjahreszeitraum	
	Anzahl	%	Anzahl	%	Tage	Anzahl	%	Anzahl	%	Tage
<b>Thüringer Kernland</b>										
Hotels										
Bundesrepublik Deutschland	23 441	3,9 -	43 201	0,5 -	1,8	63 357	4,3	115 311	2,1	1,8
anderer Wohnsitz	1 608	19,1	3 188	12,0	2,0	4 399	1,1 -	9 539	13,5 -	2,2
<b>Zusammen</b>	<b>25 049</b>	<b>2,7 -</b>	<b>46 389</b>	<b>0,3</b>	<b>1,9</b>	<b>67 756</b>	<b>4,0</b>	<b>124 850</b>	<b>0,7</b>	<b>1,8</b>
Hotels garnis										
Bundesrepublik Deutschland	2 978	11,3 -	5 171	9,5 -	1,7	8 141	3,2 -	13 628	10,8 -	1,7
anderer Wohnsitz	245	17,2 -	632	14,9	2,6	611	5,2	1 692	61,5	2,8
<b>Zusammen</b>	<b>3 223</b>	<b>11,8 -</b>	<b>5 803</b>	<b>7,3 -</b>	<b>1,8</b>	<b>8 752</b>	<b>2,7 -</b>	<b>15 320</b>	<b>6,1 -</b>	<b>1,8</b>
Gasthöfe										
Bundesrepublik Deutschland	2 050	0,5	3 892	10,5	1,9	5 314	1,7	10 444	8,8	2,0
anderer Wohnsitz	107	167,5	258	134,5	2,4	212	96,3	505	92,7	2,4
<b>Zusammen</b>	<b>2 157</b>	<b>3,7</b>	<b>4 150</b>	<b>14,3</b>	<b>1,9</b>	<b>5 526</b>	<b>3,6</b>	<b>10 949</b>	<b>11,0</b>	<b>2,0</b>
Pensionen										
Bundesrepublik Deutschland	1 414	11,2	3 019	12,5	2,1	3 677	8,2	7 580	1,8	2,1
anderer Wohnsitz	70	X	371	X	5,3	214	100,0	1 361	X	6,4
<b>Zusammen</b>	<b>1 484</b>	<b>15,3</b>	<b>3 390</b>	<b>24,5</b>	<b>2,3</b>	<b>3 891</b>	<b>11,0</b>	<b>8 941</b>	<b>16,2</b>	<b>2,3</b>
<b>Hotellerie</b>										
Bundesrepublik Deutschland	29 883	3,8 -	55 283	0,1 -	1,8	80 489	3,5	146 963	1,2	1,8
anderer Wohnsitz	2 030	19,3	4 449	25,5	2,2	5 436	3,7	13 097	4,1	2,4
<b>Zusammen</b>	<b>31 913</b>	<b>2,6 -</b>	<b>59 732</b>	<b>1,4</b>	<b>1,9</b>	<b>85 925</b>	<b>3,5</b>	<b>160 060</b>	<b>1,4</b>	<b>1,9</b>
Jugendherbergen und Hütten										
Bundesrepublik Deutschland	1 812	7,0 -	3 947	15,1 -	2,2	3 801	13,6 -	8 066	17,1 -	2,1
anderer Wohnsitz	193	X	368	X	1,9	348	108,4	658	126,9	1,9
<b>Zusammen</b>	<b>2 005</b>	<b>1,6</b>	<b>4 315</b>	<b>7,8 -</b>	<b>2,2</b>	<b>4 149</b>	<b>9,2 -</b>	<b>8 724</b>	<b>12,9 -</b>	<b>2,1</b>
Campingplätze										
Bundesrepublik Deutschland	.	.	.	.	.	.	.	.	.	.
anderer Wohnsitz	.	.	.	.	.	.	.	.	.	.
<b>Zusammen</b>	.	.	.	.	.	.	.	.	.	.
Erholungs-, Ferien-, Schulungsheime und Boardinghouses										
Bundesrepublik Deutschland	1 490	45,9	3 932	54,3	2,6	3 464	63,4	9 391	48,5	2,7
anderer Wohnsitz	33	X	157	X	4,8	54	X	213	243,5	3,9
<b>Zusammen</b>	<b>1 523</b>	<b>48,3</b>	<b>4 089</b>	<b>58,2</b>	<b>2,7</b>	<b>3 518</b>	<b>65,1</b>	<b>9 604</b>	<b>50,4</b>	<b>2,7</b>
Ferienzentren, Ferienhäuser und -wohnungen										
Bundesrepublik Deutschland	.	.	.	.	.	.	.	.	.	.
anderer Wohnsitz	.	.	.	.	.	.	.	.	.	.
<b>Zusammen</b>	.	.	.	.	.	.	.	.	.	.
<b>Sonstiges Beherbergungsgewerbe (einschl. Camping)</b>										
Bundesrepublik Deutschland	.	.	.	.	.	.	.	.	.	.
anderer Wohnsitz	.	.	.	.	.	.	.	.	.	.
<b>Zusammen</b>	.	.	.	.	.	.	.	.	.	.
<b>Vorsorge- u. Rehabilitationskliniken</b>										
Bundesrepublik Deutschland	.	.	.	.	.	.	.	.	.	.
anderer Wohnsitz	.	.	.	.	.	.	.	.	.	.
<b>Zusammen</b>	.	.	.	.	.	.	.	.	.	.
<b>Beherbergungsbetriebe zusammen (einschl. Camping)</b>										
Bundesrepublik Deutschland	33 791	2,1 -	74 887	3,2	2,2	89 578	4,4	198 313	3,7	2,2
anderer Wohnsitz	2 256	26,7	4 974	31,4	2,2	5 862	7,1	14 180	7,9	2,4
<b>Zusammen</b>	<b>36 047</b>	<b>0,7 -</b>	<b>79 861</b>	<b>4,6</b>	<b>2,2</b>	<b>95 440</b>	<b>4,6</b>	<b>212 493</b>	<b>3,9</b>	<b>2,2</b>
nachrichtlich:										
<b>Beherbergungsstätten zusammen (ohne Camping)</b>										
Bundesrepublik Deutschland	.	.	.	.	.	.	.	.	.	.
anderer Wohnsitz	.	.	.	.	.	.	.	.	.	.
<b>Zusammen</b>	.	.	.	.	.	.	.	.	.	.

Noch: 4. Ankünfte, Übernachtungen und Aufenthaltsdauer der Gäste in Beherbergungsbetrieben  
 (einschl. Camping) nach Reisegebieten, Betriebsarten und zusammengefassten Gästegruppen

Reisegebiet ----- Betriebsart ----- Ständiger Wohnsitz der Gäste	März 2005					Januar - März 2005				
	Ankünfte		Übernachtungen		durchschnittliche Aufenthaltsdauer	Ankünfte		Übernachtungen		durchschnittliche Aufenthaltsdauer
	insgesamt	Veränderung gegenüber dem Vorjahresmonat	insgesamt	Veränderung gegenüber dem Vorjahresmonat		insgesamt	Veränderung gegenüber dem Vorjahreszeitraum	insgesamt	Veränderung gegenüber dem Vorjahreszeitraum	
	Anzahl	%	Anzahl	%	Tage	Anzahl	%	Anzahl	%	Tage
<b>Nordthüringen</b>										
Hotels										
Bundesrepublik Deutschland	9 374	16,9	19 215	18,3	2,0	23 796	12,3	49 825	14,9	2,1
anderer Wohnsitz	178	34,3 -	414	31,5 -	2,3	590	12,8	1 355	12,4	2,3
<b>Zusammen</b>	<b>9 552</b>	<b>15,2</b>	<b>19 629</b>	<b>16,5</b>	<b>2,1</b>	<b>24 386</b>	<b>12,3</b>	<b>51 180</b>	<b>14,8</b>	<b>2,1</b>
Hotels garnis										
Bundesrepublik Deutschland	342	16,2 -	468	26,9 -	1,4	902	21,2 -	1 367	20,9 -	1,5
anderer Wohnsitz	55	84,2 -	118	79,6 -	2,1	212	75,5 -	426	68,8 -	2,0
<b>Zusammen</b>	<b>397</b>	<b>47,6 -</b>	<b>586</b>	<b>51,9 -</b>	<b>1,5</b>	<b>1 114</b>	<b>44,5 -</b>	<b>1 793</b>	<b>42,0 -</b>	<b>1,6</b>
Gasthöfe										
Bundesrepublik Deutschland	1 752	13,1 -	3 238	8,8 -	1,8	4 190	14,2 -	7 563	12,5 -	1,8
anderer Wohnsitz	54	12,5	161	0,6	3,0	93	59,6 -	242	41,4 -	2,6
<b>Zusammen</b>	<b>1 806</b>	<b>12,5 -</b>	<b>3 399</b>	<b>8,4 -</b>	<b>1,9</b>	<b>4 283</b>	<b>16,2 -</b>	<b>7 805</b>	<b>13,8 -</b>	<b>1,8</b>
Pensionen										
Bundesrepublik Deutschland	846	1,7 -	2 210	26,0	2,6	2 441	5,5	5 742	28,0	2,4
anderer Wohnsitz	66	78,4	178	72,8	2,7	219	236,9	706	215,2	3,2
<b>Zusammen</b>	<b>912</b>	<b>1,6</b>	<b>2 388</b>	<b>28,6</b>	<b>2,6</b>	<b>2 660</b>	<b>11,8</b>	<b>6 448</b>	<b>36,9</b>	<b>2,4</b>
Hotellerie										
Bundesrepublik Deutschland	12 314	8,9	25 131	13,3	2,0	31 329	6,1	64 497	10,7	2,1
anderer Wohnsitz	353	49,9 -	871	39,7 -	2,5	1 114	33,8 -	2 729	14,9 -	2,4
<b>Zusammen</b>	<b>12 667</b>	<b>5,5</b>	<b>26 002</b>	<b>10,0</b>	<b>2,1</b>	<b>32 443</b>	<b>4,0</b>	<b>67 226</b>	<b>9,4</b>	<b>2,1</b>
Jugendherbergen und Hütten										
Bundesrepublik Deutschland	887	43,7 -	2 264	26,5 -	2,6	2 387	23,2 -	5 545	7,0 -	2,3
anderer Wohnsitz	63	186,4	67	67,6 -	1,1	94	30,6	125	54,2 -	1,3
<b>Zusammen</b>	<b>950</b>	<b>40,5 -</b>	<b>2 331</b>	<b>29,1 -</b>	<b>2,5</b>	<b>2 481</b>	<b>22,0 -</b>	<b>5 670</b>	<b>9,1 -</b>	<b>2,3</b>
Campingplätze										
Bundesrepublik Deutschland	53	96,3	111	35,1 -	2,1	.	.	.	.	.
anderer Wohnsitz	2	X	10	X	5,0	.	.	.	.	.
<b>Zusammen</b>	<b>55</b>	<b>103,7</b>	<b>121</b>	<b>29,2 -</b>	<b>2,2</b>	<b>.</b>	<b>.</b>	<b>.</b>	<b>.</b>	<b>.</b>
Erholungs-, Ferien-, Schulungsheime und Boardinghouses										
Bundesrepublik Deutschland	2 550	13,1 -	7 617	14,2 -	3,0	6 447	0,6 -	17 776	3,0 -	2,8
anderer Wohnsitz	25	X	99	X	4,0	31	287,5	119	X	3,8
<b>Zusammen</b>	<b>2 575</b>	<b>12,4 -</b>	<b>7 716</b>	<b>13,2 -</b>	<b>3,0</b>	<b>6 478</b>	<b>0,3 -</b>	<b>17 895</b>	<b>2,5 -</b>	<b>2,8</b>
Ferienzentren, Ferienhäuser und -wohnungen										
Bundesrepublik Deutschland	231	23,3 -	871	22,8	3,8	.	.	.	.	.
anderer Wohnsitz	-	-	-	-	-	.	.	.	.	.
<b>Zusammen</b>	<b>231</b>	<b>23,3 -</b>	<b>871</b>	<b>22,8</b>	<b>3,8</b>	<b>.</b>	<b>.</b>	<b>.</b>	<b>.</b>	<b>.</b>
Sonstiges Beherbergungsgewerbe (einschl. Camping)										
Bundesrepublik Deutschland	3 721	23,1 -	10 863	15,4 -	2,9	9 476	7,4 -	25 362	2,4 -	2,7
anderer Wohnsitz	90	260,0	176	19,3 -	2,0	127	56,8	254	15,6 -	2,0
<b>Zusammen</b>	<b>3 811</b>	<b>21,6 -</b>	<b>11 039</b>	<b>15,4 -</b>	<b>2,9</b>	<b>9 603</b>	<b>6,9 -</b>	<b>25 616</b>	<b>2,5 -</b>	<b>2,7</b>
Vorsorge- u. Rehabilitationskliniken										
Bundesrepublik Deutschland	797	6,8	16 249	6,9	20,4	2 008	9,3	44 341	6,5	22,1
anderer Wohnsitz	1	X	10	X	10,0	4	42,9 -	43	10,4 -	10,8
<b>Zusammen</b>	<b>798</b>	<b>7,0</b>	<b>16 259</b>	<b>7,0</b>	<b>20,4</b>	<b>2 012</b>	<b>9,1</b>	<b>44 384</b>	<b>6,5</b>	<b>22,1</b>
Beherbergungsbetriebe zusammen (einschl. Camping)										
Bundesrepublik Deutschland	16 832	0,4 -	52 243	4,0	3,1	42 813	2,9	134 200	6,6	3,1
anderer Wohnsitz	444	39,2 -	1 057	36,4 -	2,4	1 245	29,7 -	3 026	14,9 -	2,4
<b>Zusammen</b>	<b>17 276</b>	<b>2,0 -</b>	<b>53 300</b>	<b>2,7</b>	<b>3,1</b>	<b>44 058</b>	<b>1,6</b>	<b>137 226</b>	<b>6,0</b>	<b>3,1</b>
nachrichtlich:										
Beherbergungsstätten zusammen (ohne Camping)										
Bundesrepublik Deutschland	16 779	0,5 -	52 132	4,2	3,1	.	.	.	.	.
anderer Wohnsitz	442	39,5 -	1 047	37,0 -	2,4	.	.	.	.	.
<b>Zusammen</b>	<b>17 221</b>	<b>2,1 -</b>	<b>53 179</b>	<b>2,8</b>	<b>3,1</b>	<b>.</b>	<b>.</b>	<b>.</b>	<b>.</b>	<b>.</b>

**5. Ankünfte, Übernachtungen und Aufenthaltsdauer der Gäste in Beherbergungsstätten nach Gemeindegruppen und zusammengefassten Gästegruppen (ohne Camping)**

Gemeindegruppe ----- Ständiger Wohnsitz der Gäste	März 2005					Januar - März 2005				
	Ankünfte		Übernachtungen		durchschnittliche Aufenthaltsdauer	Ankünfte		Übernachtungen		durchschnittliche Aufenthaltsdauer
	insgesamt	Veränderung gegenüber dem Vorjahresmonat	insgesamt	Veränderung gegenüber dem Vorjahresmonat		insgesamt	Veränderung gegenüber dem Vorjahreszeitraum	insgesamt	Veränderung gegenüber dem Vorjahreszeitraum	
	Anzahl	%	Anzahl	%	Tage	Anzahl	%	Anzahl	%	Tage
Mineral-, Moor-, Sole- und Thermalbäder										
Bundesrepublik Deutschland	12 333	3,0 -	102 015	2,3 -	8,3	34 396	10,5	284 997	3,0	8,3
anderer Wohnsitz	181	57,1 -	334	54,9 -	1,8	466	48,6 -	831	47,3 -	1,8
<b>Zusammen</b>	<b>12 514</b>	<b>4,7 -</b>	<b>102 349</b>	<b>2,7 -</b>	<b>8,2</b>	<b>34 862</b>	<b>8,9</b>	<b>285 828</b>	<b>2,7</b>	<b>8,2</b>
Orte mit Kurbetrieb										
Bundesrepublik Deutschland	1 687	20,9 -	17 975	7,9 -	10,7	4 578	14,7 -	50 305	2,8 -	11,0
anderer Wohnsitz	53	231,3	77	266,7	1,5	62	29,2	87	55,4	1,4
<b>Zusammen</b>	<b>1 740</b>	<b>19,0 -</b>	<b>18 052</b>	<b>7,6 -</b>	<b>10,4</b>	<b>4 640</b>	<b>14,3 -</b>	<b>50 392</b>	<b>2,8 -</b>	<b>10,9</b>
Heilklimatische Kurorte										
Bundesrepublik Deutschland	3 540	16,5	18 871	4,4	5,3	12 755	2,6	62 857	1,9 -	4,9
anderer Wohnsitz	18	260,0	45	X	2,5	57	7,5	190	1,6 -	3,3
<b>Zusammen</b>	<b>3 558</b>	<b>16,9</b>	<b>18 916</b>	<b>4,6</b>	<b>5,3</b>	<b>12 812</b>	<b>2,7</b>	<b>63 047</b>	<b>1,9 -</b>	<b>4,9</b>
Kneippkurorte										
Bundesrepublik Deutschland	2 152	14,7 -	16 094	9,0 -	7,5	7 058	6,4 -	45 941	7,4 -	6,5
anderer Wohnsitz	17	76,4 -	29	72,4 -	1,7	42	61,5 -	84	55,3 -	2,0
<b>Zusammen</b>	<b>2 169</b>	<b>16,4 -</b>	<b>16 123</b>	<b>9,4 -</b>	<b>7,4</b>	<b>7 100</b>	<b>7,2 -</b>	<b>46 025</b>	<b>7,6 -</b>	<b>6,5</b>
Heilbäder zusammen										
<b>Bundesrepublik Deutschland</b>	<b>19 712</b>	<b>3,4 -</b>	<b>154 955</b>	<b>3,0 -</b>	<b>7,9</b>	<b>58 787</b>	<b>4,1</b>	<b>444 100</b>	<b>0,4</b>	<b>7,6</b>
<b>anderer Wohnsitz</b>	<b>269</b>	<b>47,8 -</b>	<b>485</b>	<b>44,6 -</b>	<b>1,8</b>	<b>627</b>	<b>43,9 -</b>	<b>1 192</b>	<b>40,8 -</b>	<b>1,9</b>
<b>Zusammen</b>	<b>19 981</b>	<b>4,5 -</b>	<b>155 440</b>	<b>3,2 -</b>	<b>7,8</b>	<b>59 414</b>	<b>3,2</b>	<b>445 292</b>	<b>0,2</b>	<b>7,5</b>
Luftkurorte										
Bundesrepublik Deutschland	18 206	24,9	63 753	41,4	3,5	63 530	11,1	226 282	12,7	3,6
anderer Wohnsitz	151	29,1 -	597	24,8 -	4,0	1 079	24,7 -	4 601	36,7 -	4,3
<b>Zusammen</b>	<b>18 357</b>	<b>24,1</b>	<b>64 350</b>	<b>40,3</b>	<b>3,5</b>	<b>64 609</b>	<b>10,2</b>	<b>230 883</b>	<b>11,0</b>	<b>3,6</b>
Erholungsorte										
Bundesrepublik Deutschland	18 419	22,9	49 957	37,5	2,7	63 374	11,2	188 125	11,4	3,0
anderer Wohnsitz	376	11,2	875	44,5 -	2,3	1 262	7,3	3 199	33,0 -	2,5
<b>Zusammen</b>	<b>18 795</b>	<b>22,6</b>	<b>50 832</b>	<b>34,1</b>	<b>2,7</b>	<b>64 636</b>	<b>11,1</b>	<b>191 324</b>	<b>10,2</b>	<b>3,0</b>
Sonstige Gemeinden										
Bundesrepublik Deutschland	131 902	0,7	285 332	7,9	2,2	346 356	3,5	755 956	6,0	2,2
anderer Wohnsitz	10 046	6,0	23 831	4,7 -	2,4	23 831	0,2	56 770	6,6 -	2,4
<b>Zusammen</b>	<b>141 948</b>	<b>1,1</b>	<b>309 163</b>	<b>6,8</b>	<b>2,2</b>	<b>370 187</b>	<b>3,2</b>	<b>812 726</b>	<b>5,0</b>	<b>2,2</b>
<b>Gemeindegruppen zusammen</b>										
<b>Bundesrepublik Deutschland</b>	<b>188 239</b>	<b>4,0</b>	<b>553 997</b>	<b>9,6</b>	<b>2,9</b>	<b>532 047</b>	<b>5,3</b>	<b>1 614 463</b>	<b>5,9</b>	<b>3,0</b>
<b>anderer Wohnsitz</b>	<b>10 842</b>	<b>2,8</b>	<b>25 788</b>	<b>8,7 -</b>	<b>2,4</b>	<b>26 799</b>	<b>2,6 -</b>	<b>65 762</b>	<b>12,1 -</b>	<b>2,5</b>
<b>Insgesamt</b>	<b>199 081</b>	<b>4,0</b>	<b>579 785</b>	<b>8,6</b>	<b>2,9</b>	<b>558 846</b>	<b>4,9</b>	<b>1 680 225</b>	<b>5,0</b>	<b>3,0</b>



**6. Ankünfte, Übernachtungen und Aufenthaltsdauer der Gäste in Beherbergungsstätten nach Kreisen und zusammengefassten Gästegruppen (ohne Camping)**

Kreisfreie Stadt Landkreis Land ----- Ständiger Wohnsitz der Gäste	März 2005					Januar - März 2005				
	Ankünfte		Übernachtungen		durchschnittliche Aufenthaltsdauer	Ankünfte		Übernachtungen		durchschnittliche Aufenthaltsdauer
	insgesamt	Veränderung gegenüber dem Vorjahresmonat	insgesamt	Veränderung gegenüber dem Vorjahresmonat		insgesamt	Veränderung gegenüber dem Vorjahreszeitraum	insgesamt	Veränderung gegenüber dem Vorjahreszeitraum	
	Anzahl	%	Anzahl	%	Tage	Anzahl	%	Anzahl	%	Tage
<b>Stadt Erfurt</b>										
Bundesrepublik Deutschland	21 322	0,9 -	38 750	4,5	1,8	54 709	5,5	97 234	7,1	1,8
anderer Wohnsitz	1 652	24,6	3 403	43,0	2,1	4 173	7,8	9 742	20,3	2,3
<b>Zusammen</b>	<b>22 974</b>	<b>0,6</b>	<b>42 153</b>	<b>6,9</b>	<b>1,8</b>	<b>58 882</b>	<b>5,7</b>	<b>106 976</b>	<b>8,2</b>	<b>1,8</b>
<b>Stadt Gera</b>										
Bundesrepublik Deutschland	4 856	16,2 -	8 969	14,9 -	1,8	13 587	2,7 -	24 423	7,6 -	1,8
anderer Wohnsitz	373	6,7 -	701	51,8 -	1,9	934	1,8 -	1 735	29,8 -	1,9
<b>Zusammen</b>	<b>5 229</b>	<b>15,6 -</b>	<b>9 670</b>	<b>19,3 -</b>	<b>1,8</b>	<b>14 521</b>	<b>2,6 -</b>	<b>26 158</b>	<b>9,5 -</b>	<b>1,8</b>
<b>Stadt Jena</b>										
Bundesrepublik Deutschland	8 791	0,3	16 590	4,1	1,9	22 774	2,1	41 902	4,2	1,8
anderer Wohnsitz	1 900	14,0 -	6 109	26,5 -	3,2	3 954	13,3 -	11 625	27,5 -	2,9
<b>Zusammen</b>	<b>10 691</b>	<b>2,6 -</b>	<b>22 699</b>	<b>6,4 -</b>	<b>2,1</b>	<b>26 728</b>	<b>0,5 -</b>	<b>53 527</b>	<b>4,8 -</b>	<b>2,0</b>
<b>Stadt Suhl</b>										
Bundesrepublik Deutschland	5 738	34,6	15 917	60,7	2,8	19 030	18,3	60 304	22,3	3,2
anderer Wohnsitz	124	62,8 -	365	76,4 -	2,9	579	46,3 -	1 707	63,3 -	2,9
<b>Zusammen</b>	<b>5 862</b>	<b>27,5</b>	<b>16 282</b>	<b>42,2</b>	<b>2,8</b>	<b>19 609</b>	<b>14,3</b>	<b>62 011</b>	<b>15,0</b>	<b>3,2</b>
<b>Stadt Weimar</b>										
Bundesrepublik Deutschland	17 199	3,6	35 618	13,1	2,1	39 081	4,9	75 893	7,9	1,9
anderer Wohnsitz	1 794	24,7	3 630	42,0	2,0	3 691	20,9	7 647	43,1	2,1
<b>Zusammen</b>	<b>18 993</b>	<b>5,3</b>	<b>39 248</b>	<b>15,2</b>	<b>2,1</b>	<b>42 772</b>	<b>6,1</b>	<b>83 540</b>	<b>10,4</b>	<b>2,0</b>
<b>Stadt Eisenach</b>										
Bundesrepublik Deutschland	9 990	3,3 -	18 370	10,5	1,8	23 924	0,5	43 252	10,8	1,8
anderer Wohnsitz	1 163	6,9	1 600	7,8 -	1,4	2 646	2,1 -	4 069	7,6 -	1,5
<b>Zusammen</b>	<b>11 153</b>	<b>2,3 -</b>	<b>19 970</b>	<b>8,8</b>	<b>1,8</b>	<b>26 570</b>	<b>0,2</b>	<b>47 321</b>	<b>9,0</b>	<b>1,8</b>
<b>Eichsfeld</b>										
Bundesrepublik Deutschland	4 714	5,1	17 794	7,5	3,8	11 990	1,5	42 606	3,8	3,6
anderer Wohnsitz	150	31,5 -	398	35,2 -	2,7	373	14,1	927	5,5 -	2,5
<b>Zusammen</b>	<b>4 864</b>	<b>3,4</b>	<b>18 192</b>	<b>6,0</b>	<b>3,7</b>	<b>12 363</b>	<b>1,9</b>	<b>43 533</b>	<b>3,6</b>	<b>3,5</b>
<b>Nordhausen</b>										
Bundesrepublik Deutschland	3 994	5,0	9 802	3,4 -	2,5	10 496	9,8	26 984	6,3	2,6
anderer Wohnsitz	212	49,0 -	516	44,0 -	2,4	592	43,7 -	1 459	27,3 -	2,5
<b>Zusammen</b>	<b>4 206</b>	<b>0,3 -</b>	<b>10 318</b>	<b>6,8 -</b>	<b>2,5</b>	<b>11 088</b>	<b>4,5</b>	<b>28 443</b>	<b>3,8</b>	<b>2,6</b>
<b>Wartburgkreis</b>										
Bundesrepublik Deutschland	6 092	8,7 -	46 966	9,5 -	7,7	15 459	1,9 -	131 655	0,1	8,5
anderer Wohnsitz	117	32,0 -	248	18,2 -	2,1	233	36,7 -	494	44,4 -	2,1
<b>Zusammen</b>	<b>6 209</b>	<b>9,3 -</b>	<b>47 214</b>	<b>9,5 -</b>	<b>7,6</b>	<b>15 692</b>	<b>2,7 -</b>	<b>132 149</b>	<b>0,2 -</b>	<b>8,4</b>
<b>Unstrut-Hainich-Kreis</b>										
Bundesrepublik Deutschland	4 957	2,3 -	19 965	11,2	4,0	12 873	7,9	53 056	11,3	4,1
anderer Wohnsitz	86	37,7 -	213	34,5 -	2,5	266	16,1 -	480	34,5 -	1,8
<b>Zusammen</b>	<b>5 043</b>	<b>3,3 -</b>	<b>20 178</b>	<b>10,4</b>	<b>4,0</b>	<b>13 139</b>	<b>7,2</b>	<b>53 536</b>	<b>10,6</b>	<b>4,1</b>
<b>Kyffhäuserkreis</b>										
Bundesrepublik Deutschland	4 617	10,2 -	17 498	3,4	3,8	11 723	0,5 -	47 372	7,3	4,0
anderer Wohnsitz	46	35,2 -	83	15,3 -	1,8	144	51,5 -	405	8,3	2,8
<b>Zusammen</b>	<b>4 663</b>	<b>10,6 -</b>	<b>17 581</b>	<b>3,3</b>	<b>3,8</b>	<b>11 867</b>	<b>1,8 -</b>	<b>47 777</b>	<b>7,3</b>	<b>4,0</b>
<b>Schmalkalden-Meiningen</b>										
Bundesrepublik Deutschland	18 293	28,0	53 050	46,1	2,9	64 306	11,2	201 554	14,0	3,1
anderer Wohnsitz	278	32,4	928	22,9	3,3	1 316	11,1 -	5 355	26,3 -	4,1
<b>Zusammen</b>	<b>18 571</b>	<b>28,1</b>	<b>53 978</b>	<b>45,7</b>	<b>2,9</b>	<b>65 622</b>	<b>10,7</b>	<b>206 909</b>	<b>12,4</b>	<b>3,2</b>

Noch: 6. Ankünfte, Übernachtungen und Aufenthaltsdauer der Gäste in Beherbergungsstätten nach Kreisen und zusammengefassten Gästegruppen (ohne Camping)

Kreisfreie Stadt Landkreis Land ----- Ständiger Wohnsitz der Gäste	März 2005					Januar - März 2005				
	Ankünfte		Übernachtungen		durchschnittliche Aufenthaltsdauer	Ankünfte		Übernachtungen		durchschnittliche Aufenthaltsdauer
	insgesamt	Veränderung gegenüber dem Vorjahresmonat	insgesamt	Veränderung gegenüber dem Vorjahresmonat		insgesamt	Veränderung gegenüber dem Vorjahreszeitraum	insgesamt	Veränderung gegenüber dem Vorjahreszeitraum	
	Anzahl	%	Anzahl	%	Tage	Anzahl	%	Anzahl	%	Tage
<b>Gotha</b>										
Bundesrepublik Deutschland	18 621	2,3	59 964	7,1	3,2	55 876	1,3 -	177 581	2,5 -	3,2
anderer Wohnsitz	485	4,5	1 048	18,8 -	2,2	1 682	9,3 -	3 761	34,5 -	2,2
<b>Zusammen</b>	<b>19 106</b>	<b>2,4</b>	<b>61 012</b>	<b>6,5</b>	<b>3,2</b>	<b>57 558</b>	<b>1,5 -</b>	<b>181 342</b>	<b>3,5 -</b>	<b>3,2</b>
<b>Sömmerda</b>										
Bundesrepublik Deutschland	2 198	9,2 -	4 185	7,6 -	1,9	5 610	3,4 -	10 602	4,8 -	1,9
anderer Wohnsitz	33	8,3 -	357	271,9	10,8	87	17,6	1 138	X	13,1
<b>Zusammen</b>	<b>2 231</b>	<b>9,2 -</b>	<b>4 542</b>	<b>1,8 -</b>	<b>2,0</b>	<b>5 697</b>	<b>3,1 -</b>	<b>11 740</b>	<b>3,9</b>	<b>2,1</b>
<b>Hildburghausen</b>										
Bundesrepublik Deutschland	7 617	15,8	35 907	4,2	4,7	26 608	4,1	122 425	1,2 -	4,6
anderer Wohnsitz	72	47,4 -	296	49,7 -	4,1	244	33,9 -	976	17,1 -	4,0
<b>Zusammen</b>	<b>7 689</b>	<b>14,5</b>	<b>36 203</b>	<b>3,3</b>	<b>4,7</b>	<b>26 852</b>	<b>3,5</b>	<b>123 401</b>	<b>1,3 -</b>	<b>4,6</b>
<b>Ilm-Kreis</b>										
Bundesrepublik Deutschland	8 592	17,2	21 016	38,7	2,4	29 791	14,6	78 240	11,6	2,6
anderer Wohnsitz	394	36,3	1 051	15,6	2,7	906	18,6	2 476	7,3	2,7
<b>Zusammen</b>	<b>8 986</b>	<b>17,9</b>	<b>22 067</b>	<b>37,4</b>	<b>2,5</b>	<b>30 697</b>	<b>14,7</b>	<b>80 716</b>	<b>11,4</b>	<b>2,6</b>
<b>Weimarer Land</b>										
Bundesrepublik Deutschland	7 959	1,2	30 351	0,0	3,8	22 875	13,7	84 399	9,5	3,7
anderer Wohnsitz	464	35,7	894	26,4	1,9	918	18,0	1 763	24,3	1,9
<b>Zusammen</b>	<b>8 423</b>	<b>2,7</b>	<b>31 245</b>	<b>0,6</b>	<b>3,7</b>	<b>23 793</b>	<b>13,9</b>	<b>86 162</b>	<b>9,8</b>	<b>3,6</b>
<b>Sonneberg</b>										
Bundesrepublik Deutschland	2 928	13,1	8 241	34,9	2,8	10 234	3,6 -	30 433	1,2	3,0
anderer Wohnsitz	50	73,5 -	91	81,4 -	1,8	250	37,7 -	570	41,8 -	2,3
<b>Zusammen</b>	<b>2 978</b>	<b>7,2</b>	<b>8 332</b>	<b>26,3</b>	<b>2,8</b>	<b>10 484</b>	<b>4,9 -</b>	<b>31 003</b>	<b>0,2 -</b>	<b>3,0</b>
<b>Saalfeld-Rudolstadt</b>										
Bundesrepublik Deutschland	10 268	10,0	31 914	23,4	3,1	27 625	9,5	89 015	20,9	3,2
anderer Wohnsitz	209	120,0	646	X	3,1	765	101,8	2 578	241,0	3,4
<b>Zusammen</b>	<b>10 477</b>	<b>11,1</b>	<b>32 560</b>	<b>25,2</b>	<b>3,1</b>	<b>28 390</b>	<b>10,9</b>	<b>91 593</b>	<b>23,2</b>	<b>3,2</b>
<b>Saale-Holzland-Kreis</b>										
Bundesrepublik Deutschland	5 547	4,9	26 008	2,2	4,7	15 419	15,6	73 019	5,4	4,7
anderer Wohnsitz	650	68,4	1 751	0,8 -	2,7	1 425	7,2	3 226	41,0 -	2,3
<b>Zusammen</b>	<b>6 197</b>	<b>9,2</b>	<b>27 759</b>	<b>2,0</b>	<b>4,5</b>	<b>16 844</b>	<b>14,8</b>	<b>76 245</b>	<b>2,0</b>	<b>4,5</b>
<b>Saale-Orla-Kreis</b>										
Bundesrepublik Deutschland	6 025	4,4 -	20 299	0,6	3,4	17 937	4,8	60 151	2,7 -	3,4
anderer Wohnsitz	313	16,4	743	15,6	2,4	974	26,2	2 037	8,8	2,1
<b>Zusammen</b>	<b>6 338</b>	<b>3,5 -</b>	<b>21 042</b>	<b>1,1</b>	<b>3,3</b>	<b>18 911</b>	<b>5,7</b>	<b>62 188</b>	<b>2,4 -</b>	<b>3,3</b>
<b>Greiz</b>										
Bundesrepublik Deutschland	4 528	8,5 -	9 600	1,6	2,1	12 042	5,8 -	23 678	4,5 -	2,0
anderer Wohnsitz	131	15,5 -	310	4,4	2,4	325	16,5 -	838	7,5 -	2,6
<b>Zusammen</b>	<b>4 659</b>	<b>8,7 -</b>	<b>9 910</b>	<b>1,7</b>	<b>2,1</b>	<b>12 367</b>	<b>6,1 -</b>	<b>24 516</b>	<b>4,6 -</b>	<b>2,0</b>
<b>Altenburger Land</b>										
Bundesrepublik Deutschland	3 393	1,9	7 223	8,5	2,1	8 078	3,0 -	18 685	2,8	2,3
anderer Wohnsitz	146	8,7 -	407	30,0	2,8	322	7,2 -	754	5,5 -	2,3
<b>Zusammen</b>	<b>3 539</b>	<b>1,4</b>	<b>7 630</b>	<b>9,5</b>	<b>2,2</b>	<b>8 400</b>	<b>3,2 -</b>	<b>19 439</b>	<b>2,5</b>	<b>2,3</b>
<b>Thüringen</b>										
Bundesrepublik Deutschland	188 239	4,0	553 997	9,6	2,9	532 047	5,3	1 614 463	5,9	3,0
anderer Wohnsitz	10 842	2,8	25 788	8,7 -	2,4	26 799	2,6 -	65 762	12,1 -	2,5
<b>Insgesamt</b>	<b>199 081</b>	<b>4,0</b>	<b>579 785</b>	<b>8,6</b>	<b>2,9</b>	<b>558 846</b>	<b>4,9</b>	<b>1 680 225</b>	<b>5,0</b>	<b>3,0</b>

**7. Ankünfte, Übernachtungen und Aufenthaltsdauer der Gäste in Beherbergungsstätten  
nach Kreisen, ausgewählten Betriebsarten und zusammengefassten Gästegruppen (ohne Camping)**

Kreisfreie Stadt Landkreis ----- Betriebsart ----- Ständiger Wohnsitz der Gäste	März 2005					Januar - März 2005				
	Ankünfte		Übernachtungen		durchschnittliche Aufenthaltsdauer	Ankünfte		Übernachtungen		durchschnittliche Aufenthaltsdauer
	insgesamt	Veränderung gegenüber dem Vorjahresmonat	insgesamt	Veränderung gegenüber dem Vorjahresmonat		insgesamt	Veränderung gegenüber dem Vorjahreszeitraum	insgesamt	Veränderung gegenüber dem Vorjahreszeitraum	
	Anzahl	%	Anzahl	%	Tage	Anzahl	%	Anzahl	%	Tage
<b>Stadt Erfurt</b>										
<b>Hotellerie</b>										
Bundesrepublik Deutschland	19 157	1,9 -	33 680	4,5	1,8	49 980	5,3	85 706	7,0	1,7
anderer Wohnsitz	1 491	15,1	3 123	35,1	2,1	3 836	3,9	9 116	17,7	2,4
<b>Zusammen</b>	<b>20 648</b>	<b>0,9 -</b>	<b>36 803</b>	<b>6,6</b>	<b>1,8</b>	<b>53 816</b>	<b>5,2</b>	<b>94 822</b>	<b>8,0</b>	<b>1,8</b>
darunter										
Hotels										
Bundesrepublik Deutschland	15 106	0,7 -	26 648	6,6	1,8	39 342	6,2	67 678	9,6	1,7
anderer Wohnsitz	1 259	27,3	2 498	43,8	2,0	3 269	5,7	7 470	12,2	2,3
<b>Zusammen</b>	<b>16 365</b>	<b>1,0</b>	<b>29 146</b>	<b>9,0</b>	<b>1,8</b>	<b>42 611</b>	<b>6,1</b>	<b>75 148</b>	<b>9,8</b>	<b>1,8</b>
Gasthöfe										
Bundesrepublik Deutschland	953	8,9 -	1 601	2,0 -	1,7	2 263	2,5 -	3 901	7,6	1,7
anderer Wohnsitz	9	25,0 -	33	26,9	3,7	10	67,7 -	34	67,6 -	3,4
<b>Zusammen</b>	<b>962</b>	<b>9,1 -</b>	<b>1 634</b>	<b>1,6 -</b>	<b>1,7</b>	<b>2 273</b>	<b>3,4 -</b>	<b>3 935</b>	<b>5,5</b>	<b>1,7</b>
<b>Stadt Gera</b>										
<b>Hotellerie</b>										
Bundesrepublik Deutschland	4 766	16,7 -	8 766	15,5 -	1,8	13 407	3,5 -	24 088	8,3 -	1,8
anderer Wohnsitz	373	6,7 -	701	51,8 -	1,9	934	1,8 -	1 735	29,8 -	1,9
<b>Zusammen</b>	<b>5 139</b>	<b>16,1 -</b>	<b>9 467</b>	<b>19,9 -</b>	<b>1,8</b>	<b>14 341</b>	<b>3,4 -</b>	<b>25 823</b>	<b>10,2 -</b>	<b>1,8</b>
darunter										
Hotels										
Bundesrepublik Deutschland	3 715	14,1 -	6 635	12,6 -	1,8	10 241	0,8 -	17 856	6,6 -	1,7
anderer Wohnsitz	315	15,1 -	530	62,1 -	1,7	823	2,5 -	1 368	40,2 -	1,7
<b>Zusammen</b>	<b>4 030</b>	<b>14,2 -</b>	<b>7 165</b>	<b>20,3 -</b>	<b>1,8</b>	<b>11 064</b>	<b>0,9 -</b>	<b>19 224</b>	<b>10,2 -</b>	<b>1,7</b>
Gasthöfe										
Bundesrepublik Deutschland	248	7,8 -	426	31,9 -	1,7	655	9,7 -	1 091	30,5 -	1,7
anderer Wohnsitz	3	72,7 -	9	40,0 -	3,0	11	52,2 -	20	45,9 -	1,8
<b>Zusammen</b>	<b>251</b>	<b>10,4 -</b>	<b>435</b>	<b>32,1 -</b>	<b>1,7</b>	<b>666</b>	<b>11,0 -</b>	<b>1 111</b>	<b>30,8 -</b>	<b>1,7</b>
<b>Stadt Jena</b>										
<b>Hotellerie</b>										
Bundesrepublik Deutschland	8 258	0,9	15 192	6,1	1,8	21 669	2,1	39 192	4,8	1,8
anderer Wohnsitz	1 891	12,7 -	6 086	22,1 -	3,2	3 876	12,9 -	11 028	26,6 -	2,8
<b>Zusammen</b>	<b>10 149</b>	<b>2,0 -</b>	<b>21 278</b>	<b>3,9 -</b>	<b>2,1</b>	<b>25 545</b>	<b>0,5 -</b>	<b>50 220</b>	<b>4,2 -</b>	<b>2,0</b>
darunter										
Hotels										
Bundesrepublik Deutschland	6 025	1,7	11 128	7,9	1,8	15 902	5,2	28 873	6,4	1,8
anderer Wohnsitz	1 652	17,5 -	5 440	24,1 -	3,3	3 415	13,7 -	9 801	27,9 -	2,9
<b>Zusammen</b>	<b>7 677</b>	<b>3,2 -</b>	<b>16 568</b>	<b>5,2 -</b>	<b>2,2</b>	<b>19 317</b>	<b>1,3</b>	<b>38 674</b>	<b>5,1 -</b>	<b>2,0</b>
Gasthöfe										
Bundesrepublik Deutschland	730	3,7	1 353	0,8	1,9	1 891	7,2 -	3 484	0,8	1,8
anderer Wohnsitz	27	32,5 -	68	29,2 -	2,5	75	25,0 -	183	27,7 -	2,4
<b>Zusammen</b>	<b>757</b>	<b>1,7</b>	<b>1 421</b>	<b>1,2 -</b>	<b>1,9</b>	<b>1 966</b>	<b>8,0 -</b>	<b>3 667</b>	<b>1,2 -</b>	<b>1,9</b>

Noch: 7. Ankünfte, Übernachtungen und Aufenthaltsdauer der Gäste in Beherbergungsstätten nach Kreisen, ausgewählten Betriebsarten und zusammengefassten Gästegruppen (ohne Camping)

Kreisfreie Stadt Landkreis ----- Betriebsart ----- Ständiger Wohnsitz der Gäste	März 2005					Januar - März 2005				
	Ankünfte		Übernachtungen		durchschnittliche Aufenthaltsdauer	Ankünfte		Übernachtungen		durchschnittliche Aufenthaltsdauer
	insgesamt	Veränderung gegenüber dem Vorjahresmonat	insgesamt	Veränderung gegenüber dem Vorjahresmonat		insgesamt	Veränderung gegenüber dem Vorjahreszeitraum	insgesamt	Veränderung gegenüber dem Vorjahreszeitraum	
	Anzahl	%	Anzahl	%	Tage	Anzahl	%	Anzahl	%	Tage
<b>Stadt Suhl</b>										
<b>Hotellerie</b>										
Bundesrepublik Deutschland	5 626	33,7	15 538	60,2	2,8	18 567	18,3	58 330	23,4	3,1
anderer Wohnsitz	120	60,4 -	337	47,8 -	2,8	571	42,1 -	1 651	39,2 -	2,9
<b>Zusammen</b>	<b>5 746</b>	<b>27,4</b>	<b>15 875</b>	<b>53,4</b>	<b>2,8</b>	<b>19 138</b>	<b>14,7</b>	<b>59 981</b>	<b>20,0</b>	<b>3,1</b>
darunter										
Hotels										
Bundesrepublik Deutschland	5 108	31,2	14 556	58,8	2,8	17 090	18,9	55 293	25,1	3,2
anderer Wohnsitz	117	59,5 -	331	45,6 -	2,8	563	41,5 -	1 638	38,7 -	2,9
<b>Zusammen</b>	<b>5 225</b>	<b>24,9</b>	<b>14 887</b>	<b>52,3</b>	<b>2,8</b>	<b>17 653</b>	<b>15,1</b>	<b>56 931</b>	<b>21,4</b>	<b>3,2</b>
Gasthöfe										
Bundesrepublik Deutschland	.	.	.	.	.	.	.	.	.	.
anderer Wohnsitz	.	.	.	.	.	.	.	.	.	.
<b>Zusammen</b>	.	.	.	.	.	.	.	.	.	.
<b>Stadt Weimar</b>										
<b>Hotellerie</b>										
Bundesrepublik Deutschland	13 870	4,7	27 363	18,7	2,0	29 979	2,1	55 843	7,3	1,9
anderer Wohnsitz	1 312	6,1	2 690	18,1	2,1	2 747	3,7	5 790	20,2	2,1
<b>Zusammen</b>	<b>15 182</b>	<b>4,8</b>	<b>30 053</b>	<b>18,6</b>	<b>2,0</b>	<b>32 726</b>	<b>2,2</b>	<b>61 633</b>	<b>8,4</b>	<b>1,9</b>
darunter										
Hotels										
Bundesrepublik Deutschland	9 779	0,4	19 385	14,7	2,0	21 334	1,4 -	39 891	5,8	1,9
anderer Wohnsitz	960	14,0	1 904	12,8	2,0	1 966	5,9	4 152	14,8	2,1
<b>Zusammen</b>	<b>10 739</b>	<b>1,5</b>	<b>21 289</b>	<b>14,6</b>	<b>2,0</b>	<b>23 300</b>	<b>0,8 -</b>	<b>44 043</b>	<b>6,6</b>	<b>1,9</b>
Gasthöfe										
Bundesrepublik Deutschland	.	.	.	.	.	.	.	.	.	.
anderer Wohnsitz	.	.	.	.	.	.	.	.	.	.
<b>Zusammen</b>	.	.	.	.	.	.	.	.	.	.
<b>Stadt Eisenach</b>										
<b>Hotellerie</b>										
Bundesrepublik Deutschland	9 217	6,4 -	16 836	8,5	1,8	22 321	0,8 -	40 009	10,5	1,8
anderer Wohnsitz	1 100	4,7	1 536	9,1 -	1,4	2 556	2,8 -	3 970	7,7 -	1,6
<b>Zusammen</b>	<b>10 317</b>	<b>5,3 -</b>	<b>18 372</b>	<b>6,8</b>	<b>1,8</b>	<b>24 877</b>	<b>1,0 -</b>	<b>43 979</b>	<b>8,6</b>	<b>1,8</b>
darunter										
Hotels										
Bundesrepublik Deutschland	7 515	9,5 -	13 866	7,0	1,8	18 588	2,4 -	33 733	10,3	1,8
anderer Wohnsitz	990	6,8	1 331	0,2 -	1,3	2 274	3,7 -	3 477	2,7 -	1,5
<b>Zusammen</b>	<b>8 505</b>	<b>7,8 -</b>	<b>15 197</b>	<b>6,4</b>	<b>1,8</b>	<b>20 862</b>	<b>2,6 -</b>	<b>37 210</b>	<b>8,9</b>	<b>1,8</b>
Gasthöfe										
Bundesrepublik Deutschland	422	55,1	750	45,9	1,8	912	27,9	1 744	26,1	1,9
anderer Wohnsitz	21	12,5 -	44	12,0 -	2,1	46	2,2	92	27,0 -	2,0
<b>Zusammen</b>	<b>443</b>	<b>49,7</b>	<b>794</b>	<b>40,8</b>	<b>1,8</b>	<b>958</b>	<b>26,4</b>	<b>1 836</b>	<b>21,7</b>	<b>1,9</b>

Noch: 7. Ankünfte, Übernachtungen und Aufenthaltsdauer der Gäste in Beherbergungsstätten  
nach Kreisen, ausgewählten Betriebsarten und zusammengefassten Gästegruppen (ohne Camping)

Kreisfreie Stadt Landkreis ----- Betriebsart ----- Ständiger Wohnsitz der Gäste	März 2005					Januar - März 2005				
	Ankünfte		Übernachtungen		durchschnittliche Aufenthaltsdauer	Ankünfte		Übernachtungen		durchschnittliche Aufenthaltsdauer
	insgesamt	Veränderung gegenüber dem Vorjahresmonat	insgesamt	Veränderung gegenüber dem Vorjahresmonat		insgesamt	Veränderung gegenüber dem Vorjahreszeitraum	insgesamt	Veränderung gegenüber dem Vorjahreszeitraum	
	Anzahl	%	Anzahl	%	Tage	Anzahl	%	Anzahl	%	Tage
<b>Eichsfeld</b>										
<b>Hotellerie</b>										
Bundesrepublik Deutschland	2 936	10,4	5 603	16,9	1,9	7 602	2,6	14 156	9,2	1,9
anderer Wohnsitz	149	31,3 -	388	36,0 -	2,6	365	15,9	872	4,8 -	2,4
<b>Zusammen</b>	<b>3 085</b>	<b>7,3</b>	<b>5 991</b>	<b>10,9</b>	<b>1,9</b>	<b>7 967</b>	<b>3,1</b>	<b>15 028</b>	<b>8,3</b>	<b>1,9</b>
darunter										
Hotels										
Bundesrepublik Deutschland	2 178	20,9	4 126	24,7	1,9	5 732	7,5	10 449	12,1	1,8
anderer Wohnsitz	83	50,3 -	163	57,7 -	2,0	202	18,9 -	427	30,8 -	2,1
<b>Zusammen</b>	<b>2 261</b>	<b>14,8</b>	<b>4 289</b>	<b>16,1</b>	<b>1,9</b>	<b>5 934</b>	<b>6,3</b>	<b>10 876</b>	<b>9,4</b>	<b>1,8</b>
Gasthöfe										
Bundesrepublik Deutschland	676	7,3 -	1 148	7,1 -	1,7	1 588	6,0 -	2 834	6,0 -	1,8
anderer Wohnsitz	12	33,3 -	69	45,7 -	5,8	14	54,8 -	71	62,2 -	5,1
<b>Zusammen</b>	<b>688</b>	<b>7,9 -</b>	<b>1 217</b>	<b>10,7 -</b>	<b>1,8</b>	<b>1 602</b>	<b>6,9 -</b>	<b>2 905</b>	<b>9,3 -</b>	<b>1,8</b>
<b>Sonstiges Beherbergungsgewerbe</b>										
Bundesrepublik Deutschland	1 285	5,8 -	4 228	1,2	3,3	3 226	2,3 -	9 215	1,8	2,9
anderer Wohnsitz	-	-	-	-	-	4	20,0 -	12	29,4 -	3,0
<b>Zusammen</b>	<b>1 285</b>	<b>5,9 -</b>	<b>4 228</b>	<b>1,1</b>	<b>3,3</b>	<b>3 230</b>	<b>2,4 -</b>	<b>9 227</b>	<b>1,7</b>	<b>2,9</b>
darunter										
Ferienzentren, Ferienhäuser und -wohnungen										
Bundesrepublik Deutschland	31	138,5	186	200,0	6,0	54	22,9 -	379	44,1	7,0
anderer Wohnsitz	-	-	-	-	-	-	-	-	-	-
<b>Zusammen</b>	<b>31</b>	<b>138,5</b>	<b>186</b>	<b>200,0</b>	<b>6,0</b>	<b>54</b>	<b>23,9 -</b>	<b>379</b>	<b>41,9</b>	<b>7,0</b>
<b>Vorsorge- u. Rehabilitationskliniken</b>										
Bundesrepublik Deutschland	493	6,9	7 963	5,0	16,2	1 162	5,8	19 235	1,1	16,6
anderer Wohnsitz	1	X	10	X	10,0	4	42,9 -	43	10,4 -	10,8
<b>Zusammen</b>	<b>494</b>	<b>7,2</b>	<b>7 973</b>	<b>5,2</b>	<b>16,1</b>	<b>1 166</b>	<b>5,5</b>	<b>19 278</b>	<b>1,0</b>	<b>16,5</b>
<b>Nordhausen</b>										
<b>Hotellerie</b>										
Bundesrepublik Deutschland	3 507	24,1	8 262	16,1	2,4	8 928	17,9	22 161	14,5	2,5
anderer Wohnsitz	125	68,3 -	353	50,6 -	2,8	474	51,6 -	1 238	28,6 -	2,6
<b>Zusammen</b>	<b>3 632</b>	<b>12,8</b>	<b>8 615</b>	<b>10,0</b>	<b>2,4</b>	<b>9 402</b>	<b>9,9</b>	<b>23 399</b>	<b>10,9</b>	<b>2,5</b>
darunter										
Hotels										
Bundesrepublik Deutschland	2 794	41,2	6 813	19,1	2,4	6 993	32,9	18 352	18,6	2,6
anderer Wohnsitz	59	37,2	212	58,2	3,6	209	99,0	633	78,3	3,0
<b>Zusammen</b>	<b>2 853</b>	<b>41,1</b>	<b>7 025</b>	<b>20,0</b>	<b>2,5</b>	<b>7 202</b>	<b>34,2</b>	<b>18 985</b>	<b>20,0</b>	<b>2,6</b>
Gasthöfe										
Bundesrepublik Deutschland	212	32,5 -	449	7,2 -	2,1	562	34,3 -	1 086	17,0 -	1,9
anderer Wohnsitz	5	66,7	14	X	2,8	5	66,7	14	X	2,8
<b>Zusammen</b>	<b>217</b>	<b>31,5 -</b>	<b>463</b>	<b>4,9 -</b>	<b>2,1</b>	<b>567</b>	<b>34,0 -</b>	<b>1 100</b>	<b>16,2 -</b>	<b>1,9</b>
<b>Wartburgkreis</b>										
<b>Hotellerie</b>										
Bundesrepublik Deutschland	4 188	10,8 -	9 579	14,6	2,3	10 026	5,0 -	22 750	14,0	2,3
anderer Wohnsitz	98	42,7 -	227	22,5 -	2,3	214	35,7 -	473	38,0 -	2,2
<b>Zusammen</b>	<b>4 286</b>	<b>11,9 -</b>	<b>9 806</b>	<b>13,4</b>	<b>2,3</b>	<b>10 240</b>	<b>5,9 -</b>	<b>23 223</b>	<b>12,1</b>	<b>2,3</b>
darunter										
Hotels										
Bundesrepublik Deutschland	2 078	31,8 -	4 414	6,4 -	2,1	5 313	17,2 -	11 182	4,4	2,1
anderer Wohnsitz	55	59,3 -	97	40,9 -	1,8	114	47,9 -	176	47,1 -	1,5
<b>Zusammen</b>	<b>2 133</b>	<b>33,0 -</b>	<b>4 511</b>	<b>7,6 -</b>	<b>2,1</b>	<b>5 427</b>	<b>18,2 -</b>	<b>11 358</b>	<b>2,8</b>	<b>2,1</b>

Noch: 7. Ankünfte, Übernachtungen und Aufenthaltsdauer der Gäste in Beherbergungsstätten nach Kreisen, ausgewählten Betriebsarten und zusammengefassten Gästegruppen (ohne Camping)

Kreisfreie Stadt Landkreis ----- Betriebsart ----- Ständiger Wohnsitz der Gäste	März 2005					Januar - März 2005				
	Ankünfte		Übernachtungen		durchschnittliche Aufenthaltsdauer	Ankünfte		Übernachtungen		durchschnittliche Aufenthaltsdauer
	insgesamt	Veränderung gegenüber dem Vorjahresmonat	insgesamt	Veränderung gegenüber dem Vorjahresmonat		insgesamt	Veränderung gegenüber dem Vorjahreszeitraum	insgesamt	Veränderung gegenüber dem Vorjahreszeitraum	
	Anzahl	%	Anzahl	%	Tage	Anzahl	%	Anzahl	%	Tage
Noch: Wartburgkreis										
Gasthöfe										
Bundesrepublik Deutschland	1 432	28,5	2 857	46,4	2,0	3 087	14,8	6 196	24,9	2,0
anderer Wohnsitz	16	51,5 -	25	80,2 -	1,6	27	70,7 -	36	90,8 -	1,3
<b>Zusammen</b>	<b>1 448</b>	<b>26,2</b>	<b>2 882</b>	<b>38,7</b>	<b>2,0</b>	<b>3 114</b>	<b>11,9</b>	<b>6 232</b>	<b>16,4</b>	<b>2,0</b>
<b>Sonstiges Beherbergungsgewerbe</b>										
Bundesrepublik Deutschland	322	16,1 -	828	26,1 -	2,6	898	18,3 -	2 223	33,9 -	2,5
anderer Wohnsitz	19	X	21	110,0	1,1	19	45,7 -	21	83,2 -	1,1
<b>Zusammen</b>	<b>341</b>	<b>11,4 -</b>	<b>849</b>	<b>24,9 -</b>	<b>2,5</b>	<b>917</b>	<b>19,1 -</b>	<b>2 244</b>	<b>35,7 -</b>	<b>2,4</b>
darunter										
Ferienzentren, Feriehäuser und -wohnungen										
Bundesrepublik Deutschland	179	3,8 -	532	20,4 -	3,0	333	25,8 -	1 108	36,8 -	3,3
anderer Wohnsitz	2	100,0	4	60,0 -	2,0	2	88,9 -	4	96,3 -	2,0
<b>Zusammen</b>	<b>181</b>	<b>3,2 -</b>	<b>536</b>	<b>20,9 -</b>	<b>3,0</b>	<b>335</b>	<b>28,3 -</b>	<b>1 112</b>	<b>40,2 -</b>	<b>3,3</b>
<b>Vorsorge- u. Rehabilitationskliniken</b>										
Bundesrepublik Deutschland	1 582	0,6 -	36 559	13,8 -	23,1	4 535	10,4	106 682	1,4 -	23,5
anderer Wohnsitz	-	-	-	-	-	-	-	-	-	-
<b>Zusammen</b>	<b>1 582</b>	<b>0,6 -</b>	<b>36 559</b>	<b>13,8 -</b>	<b>23,1</b>	<b>4 535</b>	<b>10,4</b>	<b>106 682</b>	<b>1,4 -</b>	<b>23,5</b>
Unstrut-Hainich-Kreis										
<b>Hotellerie</b>										
Bundesrepublik Deutschland	3 951	4,2 -	6 992	0,4	1,8	10 062	1,9	17 491	0,2	1,7
anderer Wohnsitz	60	34,8 -	85	47,9 -	1,4	240	11,4 -	352	38,4 -	1,5
<b>Zusammen</b>	<b>4 011</b>	<b>4,9 -</b>	<b>7 077</b>	<b>0,7 -</b>	<b>1,8</b>	<b>10 302</b>	<b>1,5</b>	<b>17 843</b>	<b>1,0 -</b>	<b>1,7</b>
darunter										
Hotels										
Bundesrepublik Deutschland	3 063	2,3 -	5 225	2,0	1,7	7 986	6,6	13 478	1,7	1,7
anderer Wohnsitz	43	53,3 -	55	66,3 -	1,3	220	15,1 -	319	35,0 -	1,5
<b>Zusammen</b>	<b>3 106</b>	<b>3,7 -</b>	<b>5 280</b>	<b>0,1 -</b>	<b>1,7</b>	<b>8 206</b>	<b>5,9</b>	<b>13 797</b>	<b>0,3</b>	<b>1,7</b>
Gasthöfe										
Bundesrepublik Deutschland	649	2,1 -	1 258	8,0	1,9	1 499	7,4 -	2 731	1,3	1,8
anderer Wohnsitz	15	X	27	X	1,8	18	157,1	30	114,3	1,7
<b>Zusammen</b>	<b>664</b>	<b>0,2</b>	<b>1 285</b>	<b>10,3</b>	<b>1,9</b>	<b>1 517</b>	<b>6,7 -</b>	<b>2 761</b>	<b>1,9</b>	<b>1,8</b>
Kyffhäuserkreis										
<b>Hotellerie</b>										
Bundesrepublik Deutschland	2 765	0,8 -	5 405	14,4	2,0	7 316	6,9	14 266	15,9	1,9
anderer Wohnsitz	46	34,3 -	83	12,6 -	1,8	142	51,5 -	397	9,4	2,8
<b>Zusammen</b>	<b>2 811</b>	<b>1,6 -</b>	<b>5 488</b>	<b>13,9</b>	<b>2,0</b>	<b>7 458</b>	<b>4,5</b>	<b>14 663</b>	<b>15,8</b>	<b>2,0</b>
darunter										
Hotels										
Bundesrepublik Deutschland	2 026	1,9	3 865	21,9	1,9	5 201	7,5	10 082	20,6	1,9
anderer Wohnsitz	14	62,2 -	15	72,7 -	1,1	60	27,7 -	99	16,1 -	1,7
<b>Zusammen</b>	<b>2 040</b>	<b>0,7</b>	<b>3 880</b>	<b>20,3</b>	<b>1,9</b>	<b>5 261</b>	<b>6,9</b>	<b>10 181</b>	<b>20,1</b>	<b>1,9</b>
Gasthöfe										
Bundesrepublik Deutschland	248	20,3 -	452	32,1 -	1,8	647	10,0 -	1 162	28,5 -	1,8
anderer Wohnsitz	26	3,7 -	55	83,3	2,1	60	68,3 -	131	37,0 -	2,2
<b>Zusammen</b>	<b>274</b>	<b>18,9 -</b>	<b>507</b>	<b>27,2 -</b>	<b>1,9</b>	<b>707</b>	<b>22,1 -</b>	<b>1 293</b>	<b>29,5 -</b>	<b>1,8</b>

Noch: 7. Ankünfte, Übernachtungen und Aufenthaltsdauer der Gäste in Beherbergungsstätten  
nach Kreisen, ausgewählten Betriebsarten und zusammengefassten Gästegruppen (ohne Camping)

Kreisfreie Stadt Landkreis ----- Betriebsart ----- Ständiger Wohnsitz der Gäste	März 2005					Januar - März 2005				
	Ankünfte		Übernachtungen		durchschnittliche Aufenthaltsdauer	Ankünfte		Übernachtungen		durchschnittliche Aufenthaltsdauer
	insgesamt	Veränderung gegenüber dem Vorjahresmonat	insgesamt	Veränderung gegenüber dem Vorjahresmonat		insgesamt	Veränderung gegenüber dem Vorjahreszeitraum	insgesamt	Veränderung gegenüber dem Vorjahreszeitraum	
	Anzahl	%	Anzahl	%	Tage	Anzahl	%	Anzahl	%	Tage
<b>Schmalkalden-Meinungen</b>										
<b>Hotellerie</b>										
Bundesrepublik Deutschland	14 689	30,1	41 389	52,2	2,8	50 459	9,9	151 166	13,5	3,0
anderer Wohnsitz	272	40,2	895	28,0	3,3	1 204	0,2	4 803	12,8 -	4,0
<b>Zusammen</b>	<b>14 961</b>	<b>30,2</b>	<b>42 284</b>	<b>51,6</b>	<b>2,8</b>	<b>51 663</b>	<b>9,7</b>	<b>155 969</b>	<b>12,5</b>	<b>3,0</b>
darunter										
Hotels										
Bundesrepublik Deutschland	11 197	35,6	34 237	60,1	3,1	39 346	16,0	123 459	19,2	3,1
anderer Wohnsitz	192	24,7	671	13,0	3,5	1 041	4,1 -	4 246	17,6 -	4,1
<b>Zusammen</b>	<b>11 389</b>	<b>35,4</b>	<b>34 908</b>	<b>58,8</b>	<b>3,1</b>	<b>40 387</b>	<b>15,4</b>	<b>127 705</b>	<b>17,5</b>	<b>3,2</b>
Gasthöfe										
Bundesrepublik Deutschland	2 208	19,0	4 179	22,3	1,9	7 072	11,2 -	17 075	10,4 -	2,4
anderer Wohnsitz	65	71,1	152	53,5	2,3	132	34,7	398	24,0	3,0
<b>Zusammen</b>	<b>2 273</b>	<b>20,1</b>	<b>4 331</b>	<b>23,2</b>	<b>1,9</b>	<b>7 204</b>	<b>10,6 -</b>	<b>17 473</b>	<b>9,8 -</b>	<b>2,4</b>
<b>Sonstiges Beherbergungsgewerbe</b>										
Bundesrepublik Deutschland	3 604	20,3	11 661	28,2	3,2	13 847	16,2	50 388	15,5	3,6
anderer Wohnsitz	6	62,5 -	33	41,1 -	5,5	112	59,9 -	552	68,6 -	4,9
<b>Zusammen</b>	<b>3 610</b>	<b>19,9</b>	<b>11 694</b>	<b>27,8</b>	<b>3,2</b>	<b>13 959</b>	<b>14,5</b>	<b>50 940</b>	<b>12,2</b>	<b>3,6</b>
darunter										
Ferienzentren, Ferienhäuser und -wohnungen										
Bundesrepublik Deutschland	1 091	115,2	5 160	97,4	4,7	5 411	20,7	26 214	18,7	4,8
anderer Wohnsitz	6	25,0 -	33	31,2 -	5,5	37	35,1 -	218	35,1 -	5,9
<b>Zusammen</b>	<b>1 097</b>	<b>113,0</b>	<b>5 193</b>	<b>95,1</b>	<b>4,7</b>	<b>5 448</b>	<b>20,0</b>	<b>26 432</b>	<b>17,9</b>	<b>4,9</b>
<b>Gotha</b>										
<b>Hotellerie</b>										
Bundesrepublik Deutschland	16 463	3,2	43 897	12,9	2,7	49 351	1,5 -	132 922	1,3 -	2,7
anderer Wohnsitz	482	15,9	1 045	15,9 -	2,2	1 673	4,3 -	3 730	32,0 -	2,2
<b>Zusammen</b>	<b>16 945</b>	<b>3,5</b>	<b>44 942</b>	<b>12,0</b>	<b>2,7</b>	<b>51 024</b>	<b>1,6 -</b>	<b>136 652</b>	<b>2,5 -</b>	<b>2,7</b>
darunter										
Hotels										
Bundesrepublik Deutschland	14 676	3,4	40 150	14,9	2,7	43 960	0,5	120 447	1,4	2,7
anderer Wohnsitz	426	9,0	958	19,2 -	2,2	1 510	5,7 -	3 419	34,7 -	2,3
<b>Zusammen</b>	<b>15 102</b>	<b>3,5</b>	<b>41 108</b>	<b>13,7</b>	<b>2,7</b>	<b>45 470</b>	<b>0,2</b>	<b>123 866</b>	<b>0,1 -</b>	<b>2,7</b>
Gasthöfe										
Bundesrepublik Deutschland	830	3,5	1 761	1,1	2,1	2 512	10,4 -	6 297	6,5 -	2,5
anderer Wohnsitz	19	90,0	35	105,9	1,8	47	30,9 -	95	9,5 -	2,0
<b>Zusammen</b>	<b>849</b>	<b>4,6</b>	<b>1 796</b>	<b>2,1</b>	<b>2,1</b>	<b>2 559</b>	<b>10,9 -</b>	<b>6 392</b>	<b>6,5 -</b>	<b>2,5</b>
<b>Sömmerda</b>										
<b>Hotellerie</b>										
Bundesrepublik Deutschland	1 802	3,5 -	3 336	6,3	1,9	4 901	0,8	8 891	2,5	1,8
anderer Wohnsitz	33	8,3 -	357	271,9	10,8	87	17,6	1 138	X	13,1
<b>Zusammen</b>	<b>1 835</b>	<b>3,6 -</b>	<b>3 693</b>	<b>14,2</b>	<b>2,0</b>	<b>4 988</b>	<b>1,1</b>	<b>10 029</b>	<b>13,5</b>	<b>2,0</b>
darunter										
Hotels										
Bundesrepublik Deutschland	1 314	11,8 -	2 003	12,3 -	1,5	3 648	4,2 -	5 805	3,3 -	1,6
anderer Wohnsitz	19	13,6 -	60	42,9	3,2	43	27,1 -	144	32,1	3,3
<b>Zusammen</b>	<b>1 333</b>	<b>11,8 -</b>	<b>2 063</b>	<b>11,3 -</b>	<b>1,5</b>	<b>3 691</b>	<b>4,6 -</b>	<b>5 949</b>	<b>2,6 -</b>	<b>1,6</b>
Gasthöfe										
Bundesrepublik Deutschland	185	5,7	388	16,5	2,1	493	7,9	1 023	6,7	2,1
anderer Wohnsitz	-	-	-	-	-	1	92,9 -	1	98,1 -	1,0
<b>Zusammen</b>	<b>185</b>	<b>2,1 -</b>	<b>388</b>	<b>0,3</b>	<b>2,1</b>	<b>494</b>	<b>4,9</b>	<b>1 024</b>	<b>1,1</b>	<b>2,1</b>

Noch: 7. Ankünfte, Übernachtungen und Aufenthaltsdauer der Gäste in Beherbergungsstätten  
nach Kreisen, ausgewählten Betriebsarten und zusammengefassten Gästegruppen (ohne Camping)

Kreisfreie Stadt Landkreis ----- Betriebsart ----- Ständiger Wohnsitz der Gäste	März 2005					Januar - März 2005				
	Ankünfte		Übernachtungen		durchschnittliche Aufenthaltsdauer	Ankünfte		Übernachtungen		durchschnittliche Aufenthaltsdauer
	insgesamt	Veränderung gegenüber dem Vorjahresmonat	insgesamt	Veränderung gegenüber dem Vorjahresmonat		insgesamt	Veränderung gegenüber dem Vorjahreszeitraum	insgesamt	Veränderung gegenüber dem Vorjahreszeitraum	
	Anzahl	%	Anzahl	%	Tage	Anzahl	%	Anzahl	%	Tage
<b>Hildburghausen</b>										
<b>Hotellerie</b>										
Bundesrepublik Deutschland	5 274	19,9	14 454	16,8	2,7	20 197	4,1	61 831	1,4 -	3,1
anderer Wohnsitz	67	41,2 -	146	29,8 -	2,2	223	34,0 -	546	27,2 -	2,4
<b>Zusammen</b>	<b>5 341</b>	<b>18,3</b>	<b>14 600</b>	<b>16,1</b>	<b>2,7</b>	<b>20 420</b>	<b>3,5</b>	<b>62 377</b>	<b>1,7 -</b>	<b>3,1</b>
darunter										
Hotels										
Bundesrepublik Deutschland	3 977	34,5	11 438	39,1	2,9	15 434	8,3	49 234	3,4	3,2
anderer Wohnsitz	27	69,3 -	57	61,7 -	2,1	113	56,0 -	282	50,2 -	2,5
<b>Zusammen</b>	<b>4 004</b>	<b>31,5</b>	<b>11 495</b>	<b>37,3</b>	<b>2,9</b>	<b>15 547</b>	<b>7,1</b>	<b>49 516</b>	<b>2,7</b>	<b>3,2</b>
Gasthöfe										
Bundesrepublik Deutschland	771	21,2 -	1 687	42,7 -	2,2	2 542	12,0 -	5 906	25,9 -	2,3
anderer Wohnsitz	39	77,3	86	68,6	2,2	88	33,3	199	34,5	2,3
<b>Zusammen</b>	<b>810</b>	<b>19,1 -</b>	<b>1 773</b>	<b>40,8 -</b>	<b>2,2</b>	<b>2 630</b>	<b>11,0 -</b>	<b>6 105</b>	<b>24,8 -</b>	<b>2,3</b>
<b>Sonstiges Beherbergungsgewerbe</b>										
Bundesrepublik Deutschland	1 052	22,0	2 511	10,4	2,4	3 013	15,1	8 604	1,8	2,9
anderer Wohnsitz	5	78,3 -	150	60,5 -	30,0	21	32,3 -	430	0,5	20,5
<b>Zusammen</b>	<b>1 057</b>	<b>19,4</b>	<b>2 661</b>	<b>0,2</b>	<b>2,5</b>	<b>3 034</b>	<b>14,6</b>	<b>9 034</b>	<b>1,7</b>	<b>3,0</b>
darunter										
Ferienzentren, Ferienhäuser und -wohnungen										
Bundesrepublik Deutschland	139	3,5 -	592	7,4 -	4,3	479	35,0 -	1 910	26,8 -	4,0
anderer Wohnsitz	5	75,0 -	150	60,1 -	30,0	21	25,0 -	430	1,4	20,5
<b>Zusammen</b>	<b>144</b>	<b>12,2 -</b>	<b>742</b>	<b>26,9 -</b>	<b>5,2</b>	<b>500</b>	<b>34,6 -</b>	<b>2 340</b>	<b>22,8 -</b>	<b>4,7</b>
<b>Vorsorge- u. Rehabilitationskliniken</b>										
Bundesrepublik Deutschland	1 291	2,0 -	18 942	4,4 -	14,7	3 398	4,2 -	51 990	1,5 -	15,3
anderer Wohnsitz	-	-	-	-	-	-	-	-	-	-
<b>Zusammen</b>	<b>1 291</b>	<b>2,0 -</b>	<b>18 942</b>	<b>4,4 -</b>	<b>14,7</b>	<b>3 398</b>	<b>4,2 -</b>	<b>51 990</b>	<b>1,5 -</b>	<b>15,3</b>
<b>Ilm-Kreis</b>										
<b>Hotellerie</b>										
Bundesrepublik Deutschland	7 419	14,4	17 808	37,3	2,4	25 179	10,7	65 950	9,9	2,6
anderer Wohnsitz	318	73,8	774	98,5	2,4	808	38,8	2 064	41,0	2,6
<b>Zusammen</b>	<b>7 737</b>	<b>16,0</b>	<b>18 582</b>	<b>39,0</b>	<b>2,4</b>	<b>25 987</b>	<b>11,4</b>	<b>68 014</b>	<b>10,6</b>	<b>2,6</b>
darunter										
Hotels										
Bundesrepublik Deutschland	5 302	12,9	12 537	40,5	2,4	17 558	10,5	44 933	10,2	2,6
anderer Wohnsitz	174	9,4	446	36,4	2,6	429	8,3 -	977	14,1 -	2,3
<b>Zusammen</b>	<b>5 476</b>	<b>12,7</b>	<b>12 983</b>	<b>40,3</b>	<b>2,4</b>	<b>17 987</b>	<b>10,0</b>	<b>45 910</b>	<b>9,6</b>	<b>2,6</b>
Gasthöfe										
Bundesrepublik Deutschland	1 370	10,8	3 366	20,9	2,5	5 694	13,7	15 980	10,8	2,8
anderer Wohnsitz	92	X	241	X	2,6	201	214,1	480	266,4	2,4
<b>Zusammen</b>	<b>1 462</b>	<b>16,6</b>	<b>3 607</b>	<b>27,4</b>	<b>2,5</b>	<b>5 895</b>	<b>16,2</b>	<b>16 460</b>	<b>13,1</b>	<b>2,8</b>
<b>Sonstiges Beherbergungsgewerbe</b>										
Bundesrepublik Deutschland	1 173	38,2	3 208	47,2	2,7	4 612	41,9	12 290	21,3	2,7
anderer Wohnsitz	76	28,3 -	277	46,6 -	3,6	98	46,2 -	412	51,1 -	4,2
<b>Zusammen</b>	<b>1 249</b>	<b>30,8</b>	<b>3 485</b>	<b>29,2</b>	<b>2,8</b>	<b>4 710</b>	<b>37,2</b>	<b>12 702</b>	<b>15,8</b>	<b>2,7</b>
darunter										
Ferienzentren, Ferienhäuser und -wohnungen										
Bundesrepublik Deutschland	318	249,5	906	149,6	2,8	1 892	113,5	5 473	76,1	2,9
anderer Wohnsitz	-	-	-	-	-	12	X	78	X	6,5
<b>Zusammen</b>	<b>318</b>	<b>249,5</b>	<b>906</b>	<b>149,6</b>	<b>2,8</b>	<b>1 904</b>	<b>114,9</b>	<b>5 551</b>	<b>78,6</b>	<b>2,9</b>



Noch: 7. Ankünfte, Übernachtungen und Aufenthaltsdauer der Gäste in Beherbergungsstätten  
nach Kreisen, ausgewählten Betriebsarten und zusammengefassten Gästegruppen (ohne Camping)

Kreisfreie Stadt Landkreis ----- Betriebsart ----- Ständiger Wohnsitz der Gäste	März 2005					Januar - März 2005				
	Ankünfte		Übernachtungen		durch- schnitt- liche Aufent- halts- dauer	Ankünfte		Übernachtungen		durch- schnitt- liche Aufent- halts- dauer
	insgesamt	Veränderung gegenüber dem Vorjahres- monat	insgesamt	Veränderung gegenüber dem Vorjahres- monat		insgesamt	Veränderung gegenüber dem Vorjahres- zeitraum	insgesamt	Veränderung gegenüber dem Vorjahres- zeitraum	
	Anzahl	%	Anzahl	%	Tage	Anzahl	%	Anzahl	%	Tage
<b>Weimarer Land</b>										
<b>Hotellerie</b>										
Bundesrepublik Deutschland	5 966	8,1	14 716	19,7	2,5	18 023	18,5	42 210	27,0	2,3
anderer Wohnsitz	453	32,5	865	22,3	1,9	900	17,2	1 720	23,5	1,9
<b>Zusammen</b>	<b>6 419</b>	<b>9,5</b>	<b>15 581</b>	<b>19,8</b>	<b>2,4</b>	<b>18 923</b>	<b>18,5</b>	<b>43 930</b>	<b>26,9</b>	<b>2,3</b>
darunter										
Hotels										
Bundesrepublik Deutschland	4 356	18,5	11 243	35,8	2,6	13 671	33,3	32 913	39,8	2,4
anderer Wohnsitz	177	6,6	378	10,5	2,1	480	18,5	969	39,6	2,0
<b>Zusammen</b>	<b>4 533</b>	<b>18,0</b>	<b>11 621</b>	<b>34,8</b>	<b>2,6</b>	<b>14 151</b>	<b>32,7</b>	<b>33 882</b>	<b>39,8</b>	<b>2,4</b>
Gasthöfe										
Bundesrepublik Deutschland	291	13,7	569	20,3	2,0	697	9,2	1 343	3,5	1,9
anderer Wohnsitz	-	-	-	-	-	-	-	-	-	-
<b>Zusammen</b>	<b>291</b>	<b>13,7</b>	<b>569</b>	<b>20,3</b>	<b>2,0</b>	<b>697</b>	<b>9,2</b>	<b>1 343</b>	<b>3,5</b>	<b>1,9</b>
<b>Sonstiges Beherbergungsgewerbe</b>										
Bundesrepublik Deutschland	1 327	16,2	3 670	22,2	2,8	2 987	1,6	8 123	16,0	2,7
anderer Wohnsitz	11	X	29	X	2,6	18	100,0	43	79,2	2,4
<b>Zusammen</b>	<b>1 338</b>	<b>15,5</b>	<b>3 699</b>	<b>21,6</b>	<b>2,8</b>	<b>3 005</b>	<b>1,3</b>	<b>8 166</b>	<b>15,7</b>	<b>2,7</b>
darunter										
Ferienzentren, Ferienhäuser und -wohnungen										
Bundesrepublik Deutschland	207	86,5	634	9,1	3,1	338	7,9	1 081	39,8	3,2
anderer Wohnsitz	11	X	29	X	2,6	18	100,0	43	79,2	2,4
<b>Zusammen</b>	<b>218</b>	<b>96,4</b>	<b>663</b>	<b>14,1</b>	<b>3,0</b>	<b>356</b>	<b>5,3</b>	<b>1 124</b>	<b>38,3</b>	<b>3,2</b>
<b>Vorsorge- u. Rehabilitationskliniken</b>										
Bundesrepublik Deutschland	666	12,5	11 965	10,3	18,0	1 865	0,4	34 066	0,3	18,3
anderer Wohnsitz	-	-	-	-	-	-	-	-	-	-
<b>Zusammen</b>	<b>666</b>	<b>12,5</b>	<b>11 965</b>	<b>10,3</b>	<b>18,0</b>	<b>1 865</b>	<b>0,5</b>	<b>34 066</b>	<b>0,3</b>	<b>18,3</b>
<b>Sonneberg</b>										
<b>Hotellerie</b>										
Bundesrepublik Deutschland	2 415	8,8	5 206	15,7	2,2	7 972	3,7	18 497	4,7	2,3
anderer Wohnsitz	50	73,3	91	81,3	1,8	250	37,3	570	41,6	2,3
<b>Zusammen</b>	<b>2 465</b>	<b>2,5</b>	<b>5 297</b>	<b>6,2</b>	<b>2,1</b>	<b>8 222</b>	<b>5,2</b>	<b>19 067</b>	<b>6,5</b>	<b>2,3</b>
darunter										
Hotels										
Bundesrepublik Deutschland	1 218	15,1	2 317	11,5	1,9	3 935	14,5	8 691	9,7	2,2
anderer Wohnsitz	32	61,9	55	67,8	1,7	176	31,5	332	38,7	1,9
<b>Zusammen</b>	<b>1 250</b>	<b>17,7</b>	<b>2 372</b>	<b>15,0</b>	<b>1,9</b>	<b>4 111</b>	<b>15,4</b>	<b>9 023</b>	<b>11,2</b>	<b>2,2</b>
Gasthöfe										
Bundesrepublik Deutschland	839	52,0	1 830	73,1	2,2	3 035	7,3	6 930	0,6	2,3
anderer Wohnsitz	10	89,9	16	94,8	1,6	52	54,4	149	60,7	2,9
<b>Zusammen</b>	<b>849</b>	<b>30,4</b>	<b>1 846</b>	<b>35,0</b>	<b>2,2</b>	<b>3 087</b>	<b>4,9</b>	<b>7 079</b>	<b>3,7</b>	<b>2,3</b>
<b>Saalfeld-Rudolstadt</b>										
<b>Hotellerie</b>										
Bundesrepublik Deutschland	6 871	7,5	15 747	14,7	2,3	18 319	8,4	46 283	16,3	2,5
anderer Wohnsitz	206	134,1	639	X	3,1	689	99,1	2 422	259,9	3,5
<b>Zusammen</b>	<b>7 077</b>	<b>9,2</b>	<b>16 386</b>	<b>18,2</b>	<b>2,3</b>	<b>19 008</b>	<b>10,2</b>	<b>48 705</b>	<b>20,3</b>	<b>2,6</b>
darunter										
Hotels										
Bundesrepublik Deutschland	4 579	15,6	9 896	30,5	2,2	12 071	22,6	28 582	46,6	2,4
anderer Wohnsitz	125	101,6	503	X	4,0	417	123,0	1 944	X	4,7
<b>Zusammen</b>	<b>4 704</b>	<b>16,9</b>	<b>10 399</b>	<b>35,4</b>	<b>2,2</b>	<b>12 488</b>	<b>24,4</b>	<b>30 526</b>	<b>54,2</b>	<b>2,4</b>
Gasthöfe										
Bundesrepublik Deutschland	1 804	12,0	4 451	23,7	2,5	5 148	7,8	13 404	10,3	2,6
anderer Wohnsitz	59	227,8	95	227,6	1,6	250	90,8	437	47,1	1,7
<b>Zusammen</b>	<b>1 863</b>	<b>14,4</b>	<b>4 546</b>	<b>25,4</b>	<b>2,4</b>	<b>5 398</b>	<b>10,0</b>	<b>13 841</b>	<b>11,1</b>	<b>2,6</b>

Noch: 7. Ankünfte, Übernachtungen und Aufenthaltsdauer der Gäste in Beherbergungsstätten nach Kreisen, ausgewählten Betriebsarten und zusammengefassten Gästegruppen (ohne Camping)

Kreisfreie Stadt Landkreis ----- Betriebsart ----- Ständiger Wohnsitz der Gäste	März 2005					Januar - März 2005				
	Ankünfte		Übernachtungen		durchschnittliche Aufenthaltsdauer	Ankünfte		Übernachtungen		durchschnittliche Aufenthaltsdauer
	insgesamt	Veränderung gegenüber dem Vorjahresmonat	insgesamt	Veränderung gegenüber dem Vorjahresmonat		insgesamt	Veränderung gegenüber dem Vorjahreszeitraum	insgesamt	Veränderung gegenüber dem Vorjahreszeitraum	
	Anzahl	%	Anzahl	%	Tage	Anzahl	%	Anzahl	%	Tage
Noch: Saalfeld-Rudolstadt										
<b>Sonstiges Beherbergungsgewerbe</b>										
Bundesrepublik Deutschland	3 118	15,4	8 560	38,8	2,7	8 517	9,8	21 545	13,0	2,5
anderer Wohnsitz	3	57,1 -	7	46,2 -	2,3	76	130,3	156	88,0	2,1
<b>Zusammen</b>	<b>3 121</b>	<b>15,2</b>	<b>8 567</b>	<b>38,6</b>	<b>2,7</b>	<b>8 593</b>	<b>10,3</b>	<b>21 701</b>	<b>13,3</b>	<b>2,5</b>
darunter										
Ferienzentren, Ferienhäuser und -wohnungen										
Bundesrepublik Deutschland	335	73,6	1 138	80,3	3,4	1 029	11,2	3 564	9,2	3,5
anderer Wohnsitz	-	-	-	-	-	13	X	81	X	6,2
<b>Zusammen</b>	<b>335</b>	<b>73,6</b>	<b>1 138</b>	<b>80,3</b>	<b>3,4</b>	<b>1 042</b>	<b>12,6</b>	<b>3 645</b>	<b>11,6</b>	<b>3,5</b>
<b>Vorsorge- u. Rehabilitationskliniken</b>										
Bundesrepublik Deutschland	279	18,2	7 607	27,6	27,3	789	37,9	21 187	43,8	26,9
anderer Wohnsitz	-	-	-	-	-	-	-	-	-	-
<b>Zusammen</b>	<b>279</b>	<b>18,2</b>	<b>7 607</b>	<b>27,6</b>	<b>27,3</b>	<b>789</b>	<b>37,9</b>	<b>21 187</b>	<b>43,8</b>	<b>26,9</b>
Saale-Holzland-Kreis										
<b>Hotellerie</b>										
Bundesrepublik Deutschland	4 780	8,6	9 349	11,2	2,0	13 366	20,5	25 397	23,8	1,9
anderer Wohnsitz	600	60,4	1 693	2,8 -	2,8	1 368	4,3	3 152	41,8 -	2,3
<b>Zusammen</b>	<b>5 380</b>	<b>12,7</b>	<b>11 042</b>	<b>8,8</b>	<b>2,1</b>	<b>14 734</b>	<b>18,8</b>	<b>28 549</b>	<b>10,0</b>	<b>1,9</b>
darunter										
Hotels										
Bundesrepublik Deutschland	3 554	22,6	7 322	18,4	2,1	9 820	37,0	19 238	35,1	2,0
anderer Wohnsitz	563	73,2	1 634	2,0 -	2,9	1 239	11,0	2 948	42,8 -	2,4
<b>Zusammen</b>	<b>4 117</b>	<b>27,7</b>	<b>8 956</b>	<b>14,1</b>	<b>2,2</b>	<b>11 059</b>	<b>33,5</b>	<b>22 186</b>	<b>14,4</b>	<b>2,0</b>
Gasthöfe										
Bundesrepublik Deutschland	1 102	16,2 -	1 806	3,5 -	1,6	3 226	7,9 -	5 513	1,3	1,7
anderer Wohnsitz	33	26,7 -	55	16,7 -	1,7	116	36,3 -	191	20,7 -	1,6
<b>Zusammen</b>	<b>1 135</b>	<b>16,5 -</b>	<b>1 861</b>	<b>3,9 -</b>	<b>1,6</b>	<b>3 342</b>	<b>9,3 -</b>	<b>5 704</b>	<b>0,3</b>	<b>1,7</b>
<b>Sonstiges Beherbergungsgewerbe</b>										
Bundesrepublik Deutschland	177	35,6 -	444	20,6 -	2,5	408	20,6 -	926	21,4 -	2,3
anderer Wohnsitz	50	X	58	141,7	1,2	57	216,7	74	54,2	1,3
<b>Zusammen</b>	<b>227</b>	<b>20,9 -</b>	<b>502</b>	<b>13,9 -</b>	<b>2,2</b>	<b>465</b>	<b>12,6 -</b>	<b>1 000</b>	<b>18,4 -</b>	<b>2,2</b>
<b>Vorsorge- u. Rehabilitationskliniken</b>										
Bundesrepublik Deutschland	590	3,6 -	16 215	1,6 -	27,5	1 645	5,2 -	46 696	1,8 -	28,4
anderer Wohnsitz	-	-	-	-	-	-	-	-	-	-
<b>Zusammen</b>	<b>590</b>	<b>3,6 -</b>	<b>16 215</b>	<b>1,6 -</b>	<b>27,5</b>	<b>1 645</b>	<b>5,2 -</b>	<b>46 696</b>	<b>1,8 -</b>	<b>28,4</b>
Saale-Orla-Kreis										
<b>Hotellerie</b>										
Bundesrepublik Deutschland	5 007	4,4 -	13 135	5,6	2,6	15 698	7,5	42 644	3,0	2,7
anderer Wohnsitz	309	15,3	739	20,6	2,4	924	20,5	1 880	8,9	2,0
<b>Zusammen</b>	<b>5 316</b>	<b>3,4 -</b>	<b>13 874</b>	<b>6,3</b>	<b>2,6</b>	<b>16 622</b>	<b>8,2</b>	<b>44 524</b>	<b>3,2</b>	<b>2,7</b>
darunter										
Hotels										
Bundesrepublik Deutschland	3 412	4,5 -	10 407	7,7	3,1	11 327	8,3	35 260	4,6	3,1
anderer Wohnsitz	156	24,8	559	30,0	3,6	431	41,8	1 221	8,1	2,8
<b>Zusammen</b>	<b>3 568</b>	<b>3,5 -</b>	<b>10 966</b>	<b>8,7</b>	<b>3,1</b>	<b>11 758</b>	<b>9,3</b>	<b>36 481</b>	<b>4,7</b>	<b>3,1</b>
Gasthöfe										
Bundesrepublik Deutschland	1 180	2,1	2 033	3,4	1,7	3 108	14,6	5 295	0,3	1,7
anderer Wohnsitz	80	30,4 -	100	33,8 -	1,3	229	34,6 -	312	34,7 -	1,4
<b>Zusammen</b>	<b>1 260</b>	<b>0,9 -</b>	<b>2 133</b>	<b>0,8</b>	<b>1,7</b>	<b>3 337</b>	<b>9,0</b>	<b>5 607</b>	<b>2,6 -</b>	<b>1,7</b>

Noch: 7. Ankünfte, Übernachtungen und Aufenthaltsdauer der Gäste in Beherbergungsstätten  
nach Kreisen, ausgewählten Betriebsarten und zusammengefassten Gästegruppen (ohne Camping)

Kreisfreie Stadt Landkreis ----- Betriebsart ----- Ständiger Wohnsitz der Gäste	März 2005					Januar - März 2005				
	Ankünfte		Übernachtungen		durchschnittliche Aufenthaltsdauer	Ankünfte		Übernachtungen		durchschnittliche Aufenthaltsdauer
	insgesamt	Veränderung gegenüber dem Vorjahresmonat	insgesamt	Veränderung gegenüber dem Vorjahresmonat		insgesamt	Veränderung gegenüber dem Vorjahreszeitraum	insgesamt	Veränderung gegenüber dem Vorjahreszeitraum	
	Anzahl	%	Anzahl	%	Tage	Anzahl	%	Anzahl	%	Tage
<b>Greiz</b>										
<b>Hotellerie</b>										
Bundesrepublik Deutschland	3 468	12,6 -	5 750	16,0 -	1,7	9 870	5,9 -	16 609	10,0 -	1,7
anderer Wohnsitz	125	0,8 -	184	12,4 -	1,5	311	12,6 -	489	20,2 -	1,6
<b>Zusammen</b>	<b>3 593</b>	<b>12,3 -</b>	<b>5 934</b>	<b>15,9 -</b>	<b>1,7</b>	<b>10 181</b>	<b>6,2 -</b>	<b>17 098</b>	<b>10,4 -</b>	<b>1,7</b>
darunter										
Hotels										
Bundesrepublik Deutschland	2 197	17,2 -	3 553	16,3 -	1,6	6 455	1,9 -	10 398	6,4 -	1,6
anderer Wohnsitz	54	23,9 -	79	18,6 -	1,5	177	6,8 -	249	16,2 -	1,4
<b>Zusammen</b>	<b>2 251</b>	<b>17,3 -</b>	<b>3 632</b>	<b>16,4 -</b>	<b>1,6</b>	<b>6 632</b>	<b>2,0 -</b>	<b>10 647</b>	<b>6,7 -</b>	<b>1,6</b>
Gasthöfe										
Bundesrepublik Deutschland	696	14,6 -	1 064	26,8 -	1,5	2 013	16,8 -	3 179	18,1 -	1,6
anderer Wohnsitz	54	86,2	75	56,3	1,4	94	9,6 -	161	7,3	1,7
<b>Zusammen</b>	<b>750</b>	<b>11,1 -</b>	<b>1 139</b>	<b>24,2 -</b>	<b>1,5</b>	<b>2 107</b>	<b>16,5 -</b>	<b>3 340</b>	<b>17,1 -</b>	<b>1,6</b>
<b>Sonstiges Beherbergungsgewerbe</b>										
Bundesrepublik Deutschland	1 060	8,4	3 850	48,0	3,6	2 172	5,0 -	7 069	11,6	3,3
anderer Wohnsitz	6	79,3 -	126	44,8	21,0	14	57,6 -	349	19,1	24,9
<b>Zusammen</b>	<b>1 066</b>	<b>5,9</b>	<b>3 976</b>	<b>47,9</b>	<b>3,7</b>	<b>2 186</b>	<b>5,8 -</b>	<b>7 418</b>	<b>11,9</b>	<b>3,4</b>
darunter										
Ferienzentren, Ferienhäuser und -wohnungen										
Bundesrepublik Deutschland	161	242,6	486	X	3,0	200	38,9	592	83,3	3,0
anderer Wohnsitz	-	-	-	-	-	3	X	3	X	1,0
<b>Zusammen</b>	<b>161</b>	<b>242,6</b>	<b>486</b>	<b>X</b>	<b>3,0</b>	<b>203</b>	<b>41,0</b>	<b>595</b>	<b>84,2</b>	<b>2,9</b>
<b>Altenburger Land</b>										
<b>Hotellerie</b>										
Bundesrepublik Deutschland	3 039	2,0 -	5 286	1,0 -	1,7	7 376	4,9 -	14 261	5,0 -	1,9
anderer Wohnsitz	146	29,2	407	53,0	2,8	320	8,1	750	1,8	2,3
<b>Zusammen</b>	<b>3 185</b>	<b>0,9 -</b>	<b>5 693</b>	<b>1,6</b>	<b>1,8</b>	<b>7 696</b>	<b>4,4 -</b>	<b>15 011</b>	<b>4,7 -</b>	<b>2,0</b>
darunter										
Hotels										
Bundesrepublik Deutschland	2 474	3,1 -	4 238	3,7 -	1,7	5 952	4,3 -	11 446	8,0 -	1,9
anderer Wohnsitz	140	33,3	378	93,8	2,7	299	12,4	649	16,5	2,2
<b>Zusammen</b>	<b>2 614</b>	<b>1,7 -</b>	<b>4 616</b>	<b>0,4</b>	<b>1,8</b>	<b>6 251</b>	<b>3,6 -</b>	<b>12 095</b>	<b>7,0 -</b>	<b>1,9</b>
Gasthöfe										
Bundesrepublik Deutschland	245	23,7 -	420	12,5 -	1,7	846	3,6 -	1 551	18,0	1,8
anderer Wohnsitz	-	-	-	-	-	6	20,0	6	45,5 -	1,0
<b>Zusammen</b>	<b>245</b>	<b>23,7 -</b>	<b>420</b>	<b>12,5 -</b>	<b>1,7</b>	<b>852</b>	<b>3,5 -</b>	<b>1 557</b>	<b>17,5</b>	<b>1,8</b>

**8. Ankünfte, Übernachtungen und Aufenthaltsdauer der Gäste in Beherbergungsstätten  
nach ausgewählten Gemeinden und zusammengefassten Gästegruppen (ohne Camping)**

Landkreis Gemeinde ----- Ständiger Wohnsitz der Gäste	März 2005					Januar - März 2005				
	Ankünfte		Übernachtungen		durchschnittliche Aufenthaltsdauer	Ankünfte		Übernachtungen		durchschnittliche Aufenthaltsdauer
	insgesamt	Veränderung gegenüber dem Vorjahresmonat	insgesamt	Veränderung gegenüber dem Vorjahresmonat		insgesamt	Veränderung gegenüber dem Vorjahreszeitraum	insgesamt	Veränderung gegenüber dem Vorjahreszeitraum	
	Anzahl	%	Anzahl	%	Tage	Anzahl	%	Anzahl	%	Tage
<b>Eichsfeld</b>										
Dingelstädt, Stadt										
Bundesrepublik Deutschland	120	11,1	212	50,4	1,8	347	1,5	514	6,0	1,5
anderer Wohnsitz	-	-	-	-	-	-	-	-	-	-
<b>Zusammen</b>	<b>120</b>	<b>11,1</b>	<b>212</b>	<b>50,4</b>	<b>1,8</b>	<b>347</b>	<b>1,5</b>	<b>514</b>	<b>6,0</b>	<b>1,5</b>
Heilbad Heiligenstadt, Stadt										
Bundesrepublik Deutschland	1 219	22,9	8 414	6,4	6,9	3 033	13,9	20 199	4,8	6,7
anderer Wohnsitz	25	79,3 -	41	81,8 -	1,6	79	51,2 -	124	58,2 -	1,6
<b>Zusammen</b>	<b>1 244</b>	<b>11,8</b>	<b>8 455</b>	<b>3,9</b>	<b>6,8</b>	<b>3 112</b>	<b>10,2</b>	<b>20 323</b>	<b>3,9</b>	<b>6,5</b>
Küllstedt										
Bundesrepublik Deutschland	44	91,3	107	72,6	2,4	118	42,2	336	62,3	2,8
anderer Wohnsitz	-	-	-	-	-	-	-	-	-	-
<b>Zusammen</b>	<b>44</b>	<b>91,3</b>	<b>107</b>	<b>72,6</b>	<b>2,4</b>	<b>118</b>	<b>42,2</b>	<b>336</b>	<b>62,3</b>	<b>2,8</b>
Schimberg										
Bundesrepublik Deutschland	210	12,3	495	21,0	2,4	501	26,8	1 024	2,9 -	2,0
anderer Wohnsitz	-	-	-	-	-	-	-	-	-	-
<b>Zusammen</b>	<b>210</b>	<b>12,3</b>	<b>495</b>	<b>21,0</b>	<b>2,4</b>	<b>501</b>	<b>26,8</b>	<b>1 024</b>	<b>2,9 -</b>	<b>2,0</b>
Leinefelde-Worbis, Stadt										
Bundesrepublik Deutschland	1 278	6,4 -	3 207	4,0 -	2,5	3 132	4,6 -	7 635	3,3	2,4
anderer Wohnsitz	5	86,1 -	17	89,0 -	3,4	32	52,2 -	66	76,3 -	2,1
<b>Zusammen</b>	<b>1 283</b>	<b>8,5 -</b>	<b>3 224</b>	<b>7,7 -</b>	<b>2,5</b>	<b>3 164</b>	<b>5,6 -</b>	<b>7 701</b>	<b>0,4</b>	<b>2,4</b>
<b>Nordhausen</b>										
Bleicherode, Stadt										
Bundesrepublik Deutschland	186	43,5 -	360	58,1 -	1,9	723	5,7	1 343	15,4 -	1,9
anderer Wohnsitz	24	X	96	X	4,0	28	X	100	X	3,6
<b>Zusammen</b>	<b>210</b>	<b>36,4 -</b>	<b>456</b>	<b>47,0 -</b>	<b>2,2</b>	<b>751</b>	<b>9,5</b>	<b>1 443</b>	<b>9,2 -</b>	<b>1,9</b>
Ellrich, Stadt										
Bundesrepublik Deutschland	439	94,2	1 093	33,9	2,5	1 210	32,1	3 259	16,5	2,7
anderer Wohnsitz	-	-	-	-	-	4	X	8	X	2,0
<b>Zusammen</b>	<b>439</b>	<b>94,2</b>	<b>1 093</b>	<b>33,9</b>	<b>2,5</b>	<b>1 214</b>	<b>32,5</b>	<b>3 267</b>	<b>16,8</b>	<b>2,7</b>
Iffeld										
Bundesrepublik Deutschland	528	1,0	1 212	8,9 -	2,3	1 192	8,0 -	3 564	4,7	3,0
anderer Wohnsitz	1	75,0 -	13	18,2	13,0	33	17,9	181	112,9	5,5
<b>Zusammen</b>	<b>529</b>	<b>0,4</b>	<b>1 225</b>	<b>8,7 -</b>	<b>2,3</b>	<b>1 225</b>	<b>7,5 -</b>	<b>3 745</b>	<b>7,3</b>	<b>3,1</b>
Neustadt/Harz										
Bundesrepublik Deutschland	498	20,2 -	2 585	8,8 -	5,2	1 413	14,7 -	7 203	5,4 -	5,1
anderer Wohnsitz	7	50,0 -	21	8,7 -	3,0	25	8,7	68	78,9	2,7
<b>Zusammen</b>	<b>505</b>	<b>20,8 -</b>	<b>2 606</b>	<b>8,8 -</b>	<b>5,2</b>	<b>1 438</b>	<b>14,4 -</b>	<b>7 271</b>	<b>5,0 -</b>	<b>5,1</b>
Nordhausen, Stadt										
Bundesrepublik Deutschland	1 576	4,9	3 091	8,7 -	2,0	4 216	15,8	8 249	6,2	2,0
anderer Wohnsitz	164	56,4 -	361	57,9 -	2,2	468	51,2 -	1 058	42,3 -	2,3
<b>Zusammen</b>	<b>1 740</b>	<b>7,3 -</b>	<b>3 452</b>	<b>18,6 -</b>	<b>2,0</b>	<b>4 684</b>	<b>1,8</b>	<b>9 307</b>	<b>3,1 -</b>	<b>2,0</b>
<b>Wartburgkreis</b>										
Bad Liebenstein, Stadt										
Bundesrepublik Deutschland	1 317	13,0 -	23 966	11,7 -	18,2	3 734	4,7 -	67 329	3,6 -	18,0
anderer Wohnsitz	27	X	54	X	2,0	30	31,8 -	67	58,1 -	2,2
<b>Zusammen</b>	<b>1 344</b>	<b>11,3 -</b>	<b>24 020</b>	<b>11,5 -</b>	<b>17,9</b>	<b>3 764</b>	<b>5,0 -</b>	<b>67 396</b>	<b>3,8 -</b>	<b>17,9</b>
Bad Salzungen, Stadt										
Bundesrepublik Deutschland	1 653	32,4 -	10 409	22,9 -	6,3	4 209	17,2 -	31 596	1,0 -	7,5
anderer Wohnsitz	38	67,8 -	76	42,0 -	2,0	74	54,0 -	131	34,5 -	1,8
<b>Zusammen</b>	<b>1 691</b>	<b>34,0 -</b>	<b>10 485</b>	<b>23,1 -</b>	<b>6,2</b>	<b>4 283</b>	<b>18,3 -</b>	<b>31 727</b>	<b>1,2 -</b>	<b>7,4</b>
Creuzburg, Stadt										
Bundesrepublik Deutschland	179	37,7	489	38,1	2,7	375	24,6	1 098	24,2	2,9
anderer Wohnsitz	22	X	81	X	3,7	62	X	216	X	3,5
<b>Zusammen</b>	<b>201</b>	<b>51,1</b>	<b>570</b>	<b>59,7</b>	<b>2,8</b>	<b>437</b>	<b>41,4</b>	<b>1 314</b>	<b>47,3</b>	<b>3,0</b>
Marksuhl										
Bundesrepublik Deutschland	51	0,0	71	1,4	1,4	129	9,2 -	224	8,7	1,7
anderer Wohnsitz	-	-	-	-	-	-	-	-	-	-
<b>Zusammen</b>	<b>51</b>	<b>0,0</b>	<b>71</b>	<b>1,4</b>	<b>1,4</b>	<b>129</b>	<b>9,2 -</b>	<b>224</b>	<b>8,7</b>	<b>1,7</b>

Noch: 8. Ankünfte, Übernachtungen und Aufenthaltsdauer der Gäste in Beherbergungsstätten nach ausgewählten Gemeinden und zusammengefassten Gästegruppen (ohne Camping)

Landkreis Gemeinde ----- Ständiger Wohnsitz der Gäste	März 2005					Januar - März 2005				
	Ankünfte		Übernachtungen		durchschnittliche Aufenthaltsdauer	Ankünfte		Übernachtungen		durchschnittliche Aufenthaltsdauer
	insgesamt	Veränderung gegenüber dem Vorjahresmonat	insgesamt	Veränderung gegenüber dem Vorjahresmonat		insgesamt	Veränderung gegenüber dem Vorjahreszeitraum	insgesamt	Veränderung gegenüber dem Vorjahreszeitraum	
	Anzahl	%	Anzahl	%	Tage	Anzahl	%	Anzahl	%	Tage
Noch: Wartburgkreis										
Mihla										
Bundesrepublik Deutschland	104	131,1	181	174,2	1,7	211	64,8	361	122,8	1,7
anderer Wohnsitz	3	50,0 -	3	50,0 -	1,0	6	0,0	6	0,0	1,0
<b>Zusammen</b>	<b>107</b>	<b>109,8</b>	<b>184</b>	<b>155,6</b>	<b>1,7</b>	<b>217</b>	<b>61,9</b>	<b>367</b>	<b>118,5</b>	<b>1,7</b>
Ruhla, Stadt										
Bundesrepublik Deutschland	631	18,8	1 608	29,7	2,5	1 597	27,1	4 265	12,1	2,7
anderer Wohnsitz	6	50,0	8	33,3	1,3	9	72,7 -	16	66,7 -	1,8
<b>Zusammen</b>	<b>637</b>	<b>19,1</b>	<b>1 616</b>	<b>29,7</b>	<b>2,5</b>	<b>1 606</b>	<b>24,6</b>	<b>4 281</b>	<b>11,1</b>	<b>2,7</b>
Treffurt, Stadt										
Bundesrepublik Deutschland	100	58,7	459	150,8	4,6	190	32,9	669	123,0	3,5
anderer Wohnsitz	-	-	-	-	-	-	-	-	-	-
<b>Zusammen</b>	<b>100</b>	<b>58,7</b>	<b>459</b>	<b>150,8</b>	<b>4,6</b>	<b>190</b>	<b>32,9</b>	<b>669</b>	<b>123,0</b>	<b>3,5</b>
Weilar										
Bundesrepublik Deutschland	63	43,2	207	195,7	3,3	183	47,6	483	165,4	2,6
anderer Wohnsitz	-	-	-	-	-	-	-	-	-	-
<b>Zusammen</b>	<b>63</b>	<b>43,2</b>	<b>207</b>	<b>195,7</b>	<b>3,3</b>	<b>183</b>	<b>47,6</b>	<b>483</b>	<b>165,4</b>	<b>2,6</b>
Wutha-Farnroda										
Bundesrepublik Deutschland	183	21,2	377	23,6	2,1	386	15,2 -	679	27,6 -	1,8
anderer Wohnsitz	15	36,4	15	40,0 -	1,0	45	15,4	46	62,0 -	1,0
<b>Zusammen</b>	<b>198</b>	<b>22,2</b>	<b>392</b>	<b>18,8</b>	<b>2,0</b>	<b>431</b>	<b>12,8 -</b>	<b>725</b>	<b>31,5 -</b>	<b>1,7</b>
Moorgrund										
Bundesrepublik Deutschland	97	86,5	155	121,4	1,6	162	50,0	330	88,6	2,0
anderer Wohnsitz	-	-	-	-	-	-	-	-	-	-
<b>Zusammen</b>	<b>97</b>	<b>86,5</b>	<b>155</b>	<b>121,4</b>	<b>1,6</b>	<b>162</b>	<b>50,0</b>	<b>330</b>	<b>88,6</b>	<b>2,0</b>
Behringen										
Bundesrepublik Deutschland	145	27,1 -	331	16,1	2,3	418	19,5 -	854	11,3 -	2,0
anderer Wohnsitz	-	-	-	-	-	-	-	-	-	-
<b>Zusammen</b>	<b>145</b>	<b>27,5 -</b>	<b>331</b>	<b>12,2</b>	<b>2,3</b>	<b>418</b>	<b>20,7 -</b>	<b>854</b>	<b>15,7 -</b>	<b>2,0</b>
Gerstungen										
Bundesrepublik Deutschland	21	38,2 -	60	53,8 -	2,9	29	59,2 -	135	57,9 -	4,7
anderer Wohnsitz	-	-	-	-	-	-	-	-	-	-
<b>Zusammen</b>	<b>21</b>	<b>38,2 -</b>	<b>60</b>	<b>53,8 -</b>	<b>2,9</b>	<b>29</b>	<b>60,3 -</b>	<b>135</b>	<b>58,2 -</b>	<b>4,7</b>
<b>Unstrut-Hainich-Kreis</b>										
Bad Langensalza, Stadt										
Bundesrepublik Deutschland	1 023	12,2 -	6 302	4,4	6,2	2 982	23,8	17 266	3,1	5,8
anderer Wohnsitz	27	76,3 -	38	87,1 -	1,4	107	51,6 -	130	75,9 -	1,2
<b>Zusammen</b>	<b>1 050</b>	<b>17,9 -</b>	<b>6 340</b>	<b>0,1</b>	<b>6,0</b>	<b>3 089</b>	<b>17,5</b>	<b>17 396</b>	<b>0,6</b>	<b>5,6</b>
Mühlhausen/Thüringen, Stadt										
Bundesrepublik Deutschland	2 574	1,5	5 303	18,3	2,1	6 327	7,1	12 888	26,1	2,0
anderer Wohnsitz	26	8,3	36	20,0	1,4	101	18,8	153	15,0 -	1,5
<b>Zusammen</b>	<b>2 600</b>	<b>1,6</b>	<b>5 339</b>	<b>18,4</b>	<b>2,1</b>	<b>6 428</b>	<b>7,3</b>	<b>13 041</b>	<b>25,4</b>	<b>2,0</b>
Weinbergen										
Bundesrepublik Deutschland	274	3,9 -	439	33,2 -	1,6	688	15,8 -	1 008	30,6 -	1,5
anderer Wohnsitz	6	X	10	X	1,7	29	262,5	66	X	2,3
<b>Zusammen</b>	<b>280</b>	<b>1,8 -</b>	<b>449</b>	<b>31,7 -</b>	<b>1,6</b>	<b>717</b>	<b>13,1 -</b>	<b>1 074</b>	<b>26,6 -</b>	<b>1,5</b>
<b>Kyffhäuserkreis</b>										
Artern/Unstrut, Stadt										
Bundesrepublik Deutschland	197	6,5	305	7,0 -	1,5	617	38,3	962	34,7	1,6
anderer Wohnsitz	10	75,0 -	10	83,6 -	1,0	63	24,1 -	214	71,2	3,4
<b>Zusammen</b>	<b>207</b>	<b>8,0 -</b>	<b>315</b>	<b>19,0 -</b>	<b>1,5</b>	<b>680</b>	<b>28,5</b>	<b>1 176</b>	<b>40,2</b>	<b>1,7</b>
Bad Frankenhausen/Kyffh., Stadt										
Bundesrepublik Deutschland	2 072	0,3 -	11 419	12,2	5,5	5 309	2,3	32 534	10,3	6,1
anderer Wohnsitz	30	7,1	60	87,5	2,0	67	66,8 -	164	25,8 -	2,4
<b>Zusammen</b>	<b>2 102</b>	<b>0,2 -</b>	<b>11 479</b>	<b>12,4</b>	<b>5,5</b>	<b>5 376</b>	<b>0,3 -</b>	<b>32 698</b>	<b>10,0</b>	<b>6,1</b>
Sondershausen, Stadt										
Bundesrepublik Deutschland	671	13,0 -	1 667	21,0	2,5	1 835	7,8	4 176	33,7	2,3
anderer Wohnsitz	6	X	13	X	2,2	12	300,0	19	280,0	1,6
<b>Zusammen</b>	<b>677</b>	<b>12,3 -</b>	<b>1 680</b>	<b>21,8</b>	<b>2,5</b>	<b>1 847</b>	<b>8,3</b>	<b>4 195</b>	<b>34,1</b>	<b>2,3</b>

Noch: 8. Ankünfte, Übernachtungen und Aufenthaltsdauer der Gäste in Beherbergungsstätten nach ausgewählten Gemeinden und zusammengefassten Gästegruppen (ohne Camping)

Landkreis Gemeinde ----- Ständiger Wohnsitz der Gäste	März 2005					Januar - März 2005				
	Ankünfte		Übernachtungen		durchschnittliche Aufenthaltsdauer	Ankünfte		Übernachtungen		durchschnittliche Aufenthaltsdauer
	insgesamt	Veränderung gegenüber dem Vorjahresmonat	insgesamt	Veränderung gegenüber dem Vorjahresmonat		insgesamt	Veränderung gegenüber dem Vorjahreszeitraum	insgesamt	Veränderung gegenüber dem Vorjahreszeitraum	
	Anzahl	%	Anzahl	%	Tage	Anzahl	%	Anzahl	%	Tage
Noch: Kyffhäuserkreis										
Schernberg										
Bundesrepublik Deutschland	486	8,1 -	1 250	3,8	2,6	987	13,8 -	2 452	4,4 -	2,5
anderer Wohnsitz	-	-	-	-	-	-	-	-	-	-
<b>Zusammen</b>	<b>486</b>	<b>8,1 -</b>	<b>1 250</b>	<b>3,8</b>	<b>2,6</b>	<b>987</b>	<b>13,8 -</b>	<b>2 452</b>	<b>4,4 -</b>	<b>2,5</b>
<b>Schmalkalden-Meiningen</b>										
Breitungen/Werra										
Bundesrepublik Deutschland	307	24,8	589	29,2	1,9	782	5,1	1 499	2,8 -	1,9
anderer Wohnsitz	35	X	149	X	4,3	75	294,7	552	X	7,4
<b>Zusammen</b>	<b>342</b>	<b>37,3</b>	<b>738</b>	<b>58,7</b>	<b>2,2</b>	<b>857</b>	<b>12,3</b>	<b>2 051</b>	<b>30,2</b>	<b>2,4</b>
Brotterode, Kurort, Stadt										
Bundesrepublik Deutschland	978	13,3	2 478	30,6	2,5	3 594	6,0	10 111	3,0	2,8
anderer Wohnsitz	22	40,5 -	32	43,9 -	1,5	113	8,1 -	305	8,2	2,7
<b>Zusammen</b>	<b>1 000</b>	<b>11,1</b>	<b>2 510</b>	<b>28,5</b>	<b>2,5</b>	<b>3 707</b>	<b>5,5</b>	<b>10 416</b>	<b>3,1</b>	<b>2,8</b>
Floh-Seligenthal										
Bundesrepublik Deutschland	483	10,5	980	43,7	2,0	1 747	14,0 -	3 880	23,2 -	2,2
anderer Wohnsitz	-	-	-	-	-	11	120,0	22	266,7	2,0
<b>Zusammen</b>	<b>483</b>	<b>10,0</b>	<b>980</b>	<b>43,1</b>	<b>2,0</b>	<b>1 758</b>	<b>13,7 -</b>	<b>3 902</b>	<b>22,8 -</b>	<b>2,2</b>
Meiningen, Stadt										
Bundesrepublik Deutschland	2 011	9,1 -	3 285	1,5 -	1,6	5 036	18,5 -	8 407	15,9 -	1,7
anderer Wohnsitz	78	69,6	212	171,8	2,7	200	42,9	416	83,3	2,1
<b>Zusammen</b>	<b>2 089</b>	<b>7,5 -</b>	<b>3 497</b>	<b>2,5</b>	<b>1,7</b>	<b>5 236</b>	<b>17,2 -</b>	<b>8 823</b>	<b>13,7 -</b>	<b>1,7</b>
Oberhof, Stadt										
Bundesrepublik Deutschland	9 412	50,1	33 454	63,0	3,6	38 102	19,1	138 919	17,2	3,6
anderer Wohnsitz	82	26,8 -	374	31,8 -	4,6	786	27,4 -	3 692	41,1 -	4,7
<b>Zusammen</b>	<b>9 494</b>	<b>48,8</b>	<b>33 828</b>	<b>60,5</b>	<b>3,6</b>	<b>38 888</b>	<b>17,6</b>	<b>142 611</b>	<b>14,3</b>	<b>3,7</b>
Schmalkalden, Kurort, Stadt										
Bundesrepublik Deutschland	1 343	63,6	3 607	114,1	2,7	3 773	52,1	10 842	96,0	2,9
anderer Wohnsitz	22	X	43	138,9	2,0	31	121,4	75	25,0	2,4
<b>Zusammen</b>	<b>1 365</b>	<b>66,3</b>	<b>3 650</b>	<b>114,3</b>	<b>2,7</b>	<b>3 804</b>	<b>52,5</b>	<b>10 917</b>	<b>95,2</b>	<b>2,9</b>
Steinbach-Hallenberg, Kurort, Stadt										
Bundesrepublik Deutschland	190	100,0	518	217,8	2,7	720	65,1	2 443	85,2	3,4
anderer Wohnsitz	9	X	36	X	4,0	24	166,7	114	34,1	4,8
<b>Zusammen</b>	<b>199</b>	<b>109,5</b>	<b>554</b>	<b>239,9</b>	<b>2,8</b>	<b>744</b>	<b>67,2</b>	<b>2 557</b>	<b>82,1</b>	<b>3,4</b>
Trusetal										
Bundesrepublik Deutschland	19	86,1 -	74	83,2 -	3,9	105	68,3 -	324	74,1 -	3,1
anderer Wohnsitz	-	-	-	-	-	-	-	-	-	-
<b>Zusammen</b>	<b>19</b>	<b>86,1 -</b>	<b>74</b>	<b>83,2 -</b>	<b>3,9</b>	<b>105</b>	<b>69,6 -</b>	<b>324</b>	<b>75,0 -</b>	<b>3,1</b>
Wasungen, Stadt										
Bundesrepublik Deutschland	119	10,5 -	214	0,5 -	1,8	334	10,6	579	8,2	1,7
anderer Wohnsitz	5	X	20	100,0	4,0	12	X	27	170,0	2,3
<b>Zusammen</b>	<b>124</b>	<b>7,5 -</b>	<b>234</b>	<b>4,0</b>	<b>1,9</b>	<b>346</b>	<b>14,2</b>	<b>606</b>	<b>11,2</b>	<b>1,8</b>
Zella-Mehlis, Stadt										
Bundesrepublik Deutschland	771	0,1	1 645	12,7	2,1	2 866	9,9 -	6 835	8,4	2,4
anderer Wohnsitz	1	0,0	1	0,0	1,0	20	33,3 -	44	33,3 -	2,2
<b>Zusammen</b>	<b>772</b>	<b>0,1</b>	<b>1 646</b>	<b>12,7</b>	<b>2,1</b>	<b>2 886</b>	<b>10,1 -</b>	<b>6 879</b>	<b>8,0</b>	<b>2,4</b>
<b>Gotha</b>										
Finsterbergen										
Bundesrepublik Deutschland	1 140	19,2	3 961	25,7	3,5	4 166	1,3	14 152	0,4	3,4
anderer Wohnsitz	-	-	-	-	-	6	84,2 -	40	73,7 -	6,7
<b>Zusammen</b>	<b>1 140</b>	<b>19,2</b>	<b>3 961</b>	<b>25,7</b>	<b>3,5</b>	<b>4 172</b>	<b>0,5</b>	<b>14 192</b>	<b>0,4 -</b>	<b>3,4</b>
Friedrichroda, Stadt										
Bundesrepublik Deutschland	6 218	10,4	19 504	25,7	3,1	18 445	2,8	58 431	2,9	3,2
anderer Wohnsitz	57	26,0 -	196	3,2	3,4	251	13,4 -	806	4,7 -	3,2
<b>Zusammen</b>	<b>6 275</b>	<b>9,9</b>	<b>19 700</b>	<b>25,4</b>	<b>3,1</b>	<b>18 696</b>	<b>2,5</b>	<b>59 237</b>	<b>2,8</b>	<b>3,2</b>
Georgenthal/Thür. Wald										
Bundesrepublik Deutschland	433	20,9	722	28,0	1,7	1 006	29,5 -	1 735	33,2 -	1,7
anderer Wohnsitz	45	X	160	X	3,6	135	80,0	554	56,9	4,1
<b>Zusammen</b>	<b>478</b>	<b>33,5</b>	<b>882</b>	<b>56,4</b>	<b>1,8</b>	<b>1 141</b>	<b>24,0 -</b>	<b>2 289</b>	<b>22,4 -</b>	<b>2,0</b>

Noch: 8. Ankünfte, Übernachtungen und Aufenthaltsdauer der Gäste in Beherbergungsstätten nach ausgewählten Gemeinden und zusammengefassten Gästegruppen (ohne Camping)

Landkreis Gemeinde ----- Ständiger Wohnsitz der Gäste	März 2005					Januar - März 2005				
	Ankünfte		Übernachtungen		durchschnittliche Aufenthaltsdauer	Ankünfte		Übernachtungen		durchschnittliche Aufenthaltsdauer
	insgesamt	Veränderung gegenüber dem Vorjahresmonat	insgesamt	Veränderung gegenüber dem Vorjahresmonat		insgesamt	Veränderung gegenüber dem Vorjahreszeitraum	insgesamt	Veränderung gegenüber dem Vorjahreszeitraum	
	Anzahl	%	Anzahl	%	Tage	Anzahl	%	Anzahl	%	Tage
Noch: Gotha										
Gotha, Stadt										
Bundesrepublik Deutschland	4 097	8,0 -	10 039	7,6 -	2,5	12 097	1,8 -	28 224	7,6 -	2,3
anderer Wohnsitz	206	7,9	392	43,1 -	1,9	714	2,2 -	1 309	41,9 -	1,8
<b>Zusammen</b>	<b>4 303</b>	<b>7,3 -</b>	<b>10 431</b>	<b>9,7 -</b>	<b>2,4</b>	<b>12 811</b>	<b>1,8 -</b>	<b>29 533</b>	<b>10,0 -</b>	<b>2,3</b>
Luisenthal										
Bundesrepublik Deutschland	883	55,2	2 327	107,0	2,6	3 284	21,1	8 868	49,5	2,7
anderer Wohnsitz	28	6,7 -	44	22,8 -	1,6	94	32,4	212	55,9	2,3
<b>Zusammen</b>	<b>911</b>	<b>52,1</b>	<b>2 371</b>	<b>100,8</b>	<b>2,6</b>	<b>3 378</b>	<b>21,4</b>	<b>9 080</b>	<b>49,7</b>	<b>2,7</b>
Mühlberg										
Bundesrepublik Deutschland	194	18,3	316	11,3	1,6	550	3,6	814	10,1 -	1,5
anderer Wohnsitz	26	X	30	X	1,2	88	225,9	122	229,7	1,4
<b>Zusammen</b>	<b>220</b>	<b>32,5</b>	<b>346</b>	<b>21,0</b>	<b>1,6</b>	<b>638</b>	<b>14,3</b>	<b>936</b>	<b>0,6 -</b>	<b>1,5</b>
Ohrdruf, Stadt										
Bundesrepublik Deutschland	131	18,6 -	247	49,4 -	1,9	345	24,8 -	638	51,1 -	1,8
anderer Wohnsitz	4	33,3	6	50,0	1,5	13	13,3 -	20	0,0	1,5
<b>Zusammen</b>	<b>135</b>	<b>17,7 -</b>	<b>253</b>	<b>48,6 -</b>	<b>1,9</b>	<b>358</b>	<b>24,5 -</b>	<b>658</b>	<b>50,3 -</b>	<b>1,8</b>
Tabarz/Thür. Wald										
Bundesrepublik Deutschland	2 047	13,1 -	15 865	7,9 -	7,8	6 493	7,1 -	44 497	7,0 -	6,9
anderer Wohnsitz	17	76,4 -	29	72,4 -	1,7	41	61,3 -	83	52,6 -	2,0
<b>Zusammen</b>	<b>2 064</b>	<b>15,0 -</b>	<b>15 894</b>	<b>8,3 -</b>	<b>7,7</b>	<b>6 534</b>	<b>7,9 -</b>	<b>44 580</b>	<b>7,2 -</b>	<b>6,8</b>
Tambach-Dietharz/Thür.W., Stadt										
Bundesrepublik Deutschland	842	23,8	2 199	83,3	2,6	2 384	4,3 -	6 641	4,0	2,8
anderer Wohnsitz	3	X	3	X	1,0	9	52,6 -	31	45,6 -	3,4
<b>Zusammen</b>	<b>845</b>	<b>24,3</b>	<b>2 202</b>	<b>83,5</b>	<b>2,6</b>	<b>2 393</b>	<b>4,7 -</b>	<b>6 672</b>	<b>3,5</b>	<b>2,8</b>
Waltershausen, Stadt										
Bundesrepublik Deutschland	386	23,1 -	687	9,7 -	1,8	1 502	3,4 -	2 267	8,1 -	1,5
anderer Wohnsitz	8	83,0 -	17	79,0 -	2,1	112	0,9	132	14,8 -	1,2
<b>Zusammen</b>	<b>394</b>	<b>28,2 -</b>	<b>704</b>	<b>16,4 -</b>	<b>1,8</b>	<b>1 614</b>	<b>3,1 -</b>	<b>2 399</b>	<b>8,5 -</b>	<b>1,5</b>
Leinatal										
Bundesrepublik Deutschland	219	36,3 -	520	40,4 -	2,4	513	41,2 -	1 587	40,1 -	3,1
anderer Wohnsitz	-	-	-	-	-	-	-	-	-	-
<b>Zusammen</b>	<b>219</b>	<b>36,3 -</b>	<b>520</b>	<b>40,4 -</b>	<b>2,4</b>	<b>513</b>	<b>41,2 -</b>	<b>1 587</b>	<b>40,1 -</b>	<b>3,1</b>
Emsetal										
Bundesrepublik Deutschland	276	24,9	537	20,1	1,9	647	15,3 -	1 493	26,4 -	2,3
anderer Wohnsitz	-	-	-	-	-	-	-	-	-	-
<b>Zusammen</b>	<b>276</b>	<b>24,9</b>	<b>537</b>	<b>20,1</b>	<b>1,9</b>	<b>647</b>	<b>17,9 -</b>	<b>1 493</b>	<b>29,9 -</b>	<b>2,3</b>
<b>Sömmerda</b>										
Kölleda, Stadt										
Bundesrepublik Deutschland	141	20,8 -	184	31,6 -	1,3	439	25,0 -	701	39,1 -	1,6
anderer Wohnsitz	8	X	22	X	2,8	8	X	22	X	2,8
<b>Zusammen</b>	<b>149</b>	<b>16,3 -</b>	<b>206</b>	<b>23,4 -</b>	<b>1,4</b>	<b>447</b>	<b>23,7 -</b>	<b>723</b>	<b>37,4 -</b>	<b>1,6</b>
Sömmerda, Stadt										
Bundesrepublik Deutschland	498	10,8 -	909	3,1 -	1,8	1 357	2,6 -	2 720	9,4	2,0
anderer Wohnsitz	7	73,1 -	8	84,0 -	1,1	20	60,0 -	29	68,1 -	1,5
<b>Zusammen</b>	<b>505</b>	<b>13,5 -</b>	<b>917</b>	<b>7,2 -</b>	<b>1,8</b>	<b>1 377</b>	<b>4,6 -</b>	<b>2 749</b>	<b>6,7</b>	<b>2,0</b>
<b>Hildburghausen</b>										
Bad Colberg-Heldburg, Stadt										
Bundesrepublik Deutschland	773	7,8 -	9 488	2,5 -	12,3	1 964	11,9 -	25 077	3,8 -	12,8
anderer Wohnsitz	-	-	-	-	-	2	X	2	X	1,0
<b>Zusammen</b>	<b>773</b>	<b>7,8 -</b>	<b>9 488</b>	<b>2,5 -</b>	<b>12,3</b>	<b>1 966</b>	<b>11,8 -</b>	<b>25 079</b>	<b>3,8 -</b>	<b>12,8</b>
Eisfeld, Stadt										
Bundesrepublik Deutschland	115	16,1 -	262	17,6 -	2,3	429	17,3 -	1 220	16,3 -	2,8
anderer Wohnsitz	9	12,5	9	10,0 -	1,0	24	26,3	79	163,3	3,3
<b>Zusammen</b>	<b>124</b>	<b>14,5 -</b>	<b>271</b>	<b>17,4 -</b>	<b>2,2</b>	<b>453</b>	<b>15,8 -</b>	<b>1 299</b>	<b>12,7 -</b>	<b>2,9</b>
Hildburghausen, Stadt										
Bundesrepublik Deutschland	281	12,7 -	407	20,2 -	1,4	879	0,0	1 340	10,6 -	1,5
anderer Wohnsitz	2	86,7 -	4	90,9 -	2,0	18	30,8 -	39	43,5 -	2,2
<b>Zusammen</b>	<b>283</b>	<b>16,0 -</b>	<b>411</b>	<b>25,8 -</b>	<b>1,5</b>	<b>897</b>	<b>0,9 -</b>	<b>1 379</b>	<b>12,1 -</b>	<b>1,5</b>

Noch: 8. Ankünfte, Übernachtungen und Aufenthaltsdauer der Gäste in Beherbergungsstätten nach ausgewählten Gemeinden und zusammengefassten Gästegruppen (ohne Camping)

Landkreis Gemeinde ----- Ständiger Wohnsitz der Gäste	März 2005					Januar - März 2005				
	Ankünfte		Übernachtungen		durchschnittliche Aufenthaltsdauer	Ankünfte		Übernachtungen		durchschnittliche Aufenthaltsdauer
	insgesamt	Veränderung gegenüber dem Vorjahresmonat	insgesamt	Veränderung gegenüber dem Vorjahresmonat		insgesamt	Veränderung gegenüber dem Vorjahreszeitraum	insgesamt	Veränderung gegenüber dem Vorjahreszeitraum	
	Anzahl	%	Anzahl	%	Tage	Anzahl	%	Anzahl	%	Tage
Noch: Hildburghausen										
Römhild, Stadt										
Bundesrepublik Deutschland	301	27,5 -	598	34,8 -	2,0	601	36,1 -	1 126	37,5 -	1,9
anderer Wohnsitz	-	-	-	-	-	7	30,0 -	17	22,7 -	2,4
<b>Zusammen</b>	<b>301</b>	<b>28,2 -</b>	<b>598</b>	<b>35,2 -</b>	<b>2,0</b>	<b>608</b>	<b>36,1 -</b>	<b>1 143</b>	<b>37,3 -</b>	<b>1,9</b>
Sachsenbrunn										
Bundesrepublik Deutschland	449	203,4	697	106,8	1,6	1 097	48,8	2 680	35,3	2,4
anderer Wohnsitz	-	-	-	-	-	-	-	-	-	-
<b>Zusammen</b>	<b>449</b>	<b>203,4</b>	<b>697</b>	<b>106,8</b>	<b>1,6</b>	<b>1 097</b>	<b>48,8</b>	<b>2 680</b>	<b>35,3</b>	<b>2,4</b>
Schleusegrund										
Bundesrepublik Deutschland	88	144,4	218	215,9	2,5	294	12,2 -	806	1,4	2,7
anderer Wohnsitz	-	-	-	-	-	3	98,4 -	3	99,3 -	1,0
<b>Zusammen</b>	<b>88</b>	<b>12,9 -</b>	<b>218</b>	<b>20,4</b>	<b>2,5</b>	<b>297</b>	<b>43,6 -</b>	<b>809</b>	<b>34,7 -</b>	<b>2,7</b>
Schleusingen, Stadt										
Bundesrepublik Deutschland	241	22,3 -	424	63,1 -	1,8	647	16,1 -	1 207	41,0 -	1,9
anderer Wohnsitz	1	X	1	X	1,0	1	75,0 -	1	75,0 -	1,0
<b>Zusammen</b>	<b>242</b>	<b>21,9 -</b>	<b>425</b>	<b>63,0 -</b>	<b>1,8</b>	<b>648</b>	<b>16,4 -</b>	<b>1 208</b>	<b>41,1 -</b>	<b>1,9</b>
St. Kilian										
Bundesrepublik Deutschland	559	26,4 -	1 318	38,8 -	2,4	1 897	24,1 -	4 874	29,6 -	2,6
anderer Wohnsitz	26	3,7 -	201	47,7 -	7,7	58	28,9	513	14,5	8,8
<b>Zusammen</b>	<b>585</b>	<b>25,7 -</b>	<b>1 519</b>	<b>40,1 -</b>	<b>2,6</b>	<b>1 955</b>	<b>23,2 -</b>	<b>5 387</b>	<b>26,9 -</b>	<b>2,8</b>
Themar, Stadt										
Bundesrepublik Deutschland	76	22,4 -	167	39,1 -	2,2	184	16,0 -	384	51,6 -	2,1
anderer Wohnsitz	-	-	-	-	-	-	-	-	-	-
<b>Zusammen</b>	<b>76</b>	<b>22,4 -</b>	<b>167</b>	<b>39,1 -</b>	<b>2,2</b>	<b>184</b>	<b>16,7 -</b>	<b>384</b>	<b>51,7 -</b>	<b>2,1</b>
Nahetal-Waldau										
Bundesrepublik Deutschland	463	52,8	1 205	85,1	2,6	1 498	2,8	4 629	9,0	3,1
anderer Wohnsitz	6	14,3 -	9	10,0 -	1,5	17	26,1 -	25	19,4 -	1,5
<b>Zusammen</b>	<b>469</b>	<b>51,3</b>	<b>1 214</b>	<b>83,7</b>	<b>2,6</b>	<b>1 515</b>	<b>2,4</b>	<b>4 654</b>	<b>8,8</b>	<b>3,1</b>
Masserberg										
Bundesrepublik Deutschland	3 933	34,6	20 061	14,3	5,1	16 242	14,4	76 443	3,2	4,7
anderer Wohnsitz	20	300,0	47	X	2,4	69	213,6	212	259,3	3,1
<b>Zusammen</b>	<b>3 953</b>	<b>35,0</b>	<b>20 108</b>	<b>14,5</b>	<b>5,1</b>	<b>16 311</b>	<b>14,7</b>	<b>76 655</b>	<b>3,4</b>	<b>4,7</b>
<b>Ilm-Kreis</b>										
Arnstadt, Stadt										
Bundesrepublik Deutschland	1 101	17,3 -	2 116	15,1 -	1,9	3 143	8,5 -	6 322	13,0 -	2,0
anderer Wohnsitz	125	95,3	287	92,6	2,3	325	74,7	718	47,4	2,2
<b>Zusammen</b>	<b>1 226</b>	<b>12,2 -</b>	<b>2 403</b>	<b>9,0 -</b>	<b>2,0</b>	<b>3 468</b>	<b>4,2 -</b>	<b>7 040</b>	<b>9,2 -</b>	<b>2,0</b>
Elgersburg										
Bundesrepublik Deutschland	418	57,7	875	58,2	2,1	1 091	10,6	2 668	0,9	2,4
anderer Wohnsitz	1	X	1	X	1,0	11	0,0	25	55,4 -	2,3
<b>Zusammen</b>	<b>419</b>	<b>58,1</b>	<b>876</b>	<b>58,4</b>	<b>2,1</b>	<b>1 102</b>	<b>10,5</b>	<b>2 693</b>	<b>0,3 -</b>	<b>2,4</b>
Frankenhain										
Bundesrepublik Deutschland	192	28,9 -	289	40,4 -	1,5	835	1,5 -	1 879	3,9 -	2,3
anderer Wohnsitz	-	-	-	-	-	4	33,3 -	20	53,8	5,0
<b>Zusammen</b>	<b>192</b>	<b>29,2 -</b>	<b>289</b>	<b>40,7 -</b>	<b>1,5</b>	<b>839</b>	<b>1,8 -</b>	<b>1 899</b>	<b>3,5 -</b>	<b>2,3</b>
Frauenwald										
Bundesrepublik Deutschland	563	185,8	1 492	256,9	2,7	3 201	53,2	9 197	22,1	2,9
anderer Wohnsitz	-	-	-	-	-	4	20,0 -	16	60,0	4,0
<b>Zusammen</b>	<b>563</b>	<b>185,8</b>	<b>1 492</b>	<b>256,9</b>	<b>2,7</b>	<b>3 205</b>	<b>53,1</b>	<b>9 213</b>	<b>22,2</b>	<b>2,9</b>
Gehlberg										
Bundesrepublik Deutschland	240	100,0	759	65,0	3,2	1 329	2,2	5 234	5,3	3,9
anderer Wohnsitz	4	100,0	12	X	3,0	8	300,0	28	X	3,5
<b>Zusammen</b>	<b>244</b>	<b>100,0</b>	<b>771</b>	<b>66,9</b>	<b>3,2</b>	<b>1 337</b>	<b>2,6</b>	<b>5 262</b>	<b>5,8</b>	<b>3,9</b>
Großbreitenbach, Stadt										
Bundesrepublik Deutschland	105	144,2	433	134,1	4,1	608	94,9	2 596	123,6	4,3
anderer Wohnsitz	-	-	-	-	-	-	-	-	-	-
<b>Zusammen</b>	<b>105</b>	<b>144,2</b>	<b>433</b>	<b>134,1</b>	<b>4,1</b>	<b>608</b>	<b>91,2</b>	<b>2 596</b>	<b>113,1</b>	<b>4,3</b>
Ilmenau, Stadt										
Bundesrepublik Deutschland	2 465	13,7 -	5 165	1,7 -	2,1	7 774	9,8 -	17 587	11,6 -	2,3
anderer Wohnsitz	186	14,3 -	566	23,0 -	3,0	416	21,4 -	1 208	23,6 -	2,9
<b>Zusammen</b>	<b>2 651</b>	<b>13,8 -</b>	<b>5 731</b>	<b>4,3 -</b>	<b>2,2</b>	<b>8 190</b>	<b>10,5 -</b>	<b>18 795</b>	<b>12,5 -</b>	<b>2,3</b>



Noch: 8. Ankünfte, Übernachtungen und Aufenthaltsdauer der Gäste in Beherbergungsstätten nach ausgewählten Gemeinden und zusammengefassten Gästegruppen (ohne Camping)

Landkreis Gemeinde ----- Ständiger Wohnsitz der Gäste	März 2005					Januar - März 2005				
	Ankünfte		Übernachtungen		durchschnittliche Aufenthaltsdauer	Ankünfte		Übernachtungen		durchschnittliche Aufenthaltsdauer
	insgesamt	Veränderung gegenüber dem Vorjahresmonat	insgesamt	Veränderung gegenüber dem Vorjahresmonat		insgesamt	Veränderung gegenüber dem Vorjahreszeitraum	insgesamt	Veränderung gegenüber dem Vorjahreszeitraum	
	Anzahl	%	Anzahl	%	Tage	Anzahl	%	Anzahl	%	Tage
Noch: Ilm-Kreis										
Langewiesen, Stadt										
Bundesrepublik Deutschland	76	20,6	77	4,1	1,0	226	10,2	352	39,1	1,6
anderer Wohnsitz	-	-	-	-	-	-	-	-	-	-
<b>Zusammen</b>	<b>76</b>	<b>20,6</b>	<b>77</b>	<b>4,1</b>	<b>1,0</b>	<b>226</b>	<b>10,2</b>	<b>352</b>	<b>39,1</b>	<b>1,6</b>
Neustadt am Rennsteig										
Bundesrepublik Deutschland	1 075	149,4	3 979	222,7	3,7	3 841	106,0	13 296	88,4	3,5
anderer Wohnsitz	4	X	9	X	2,3	17	X	35	X	2,1
<b>Zusammen</b>	<b>1 079</b>	<b>150,3</b>	<b>3 988</b>	<b>223,4</b>	<b>3,7</b>	<b>3 858</b>	<b>106,8</b>	<b>13 331</b>	<b>88,9</b>	<b>3,5</b>
Schmiedefeld am Rennsteig										
Bundesrepublik Deutschland	347	9,5	1 000	41,2	2,9	2 183	41,6	6 580	32,6	3,0
anderer Wohnsitz	-	-	-	-	-	2	33,3 -	4	75,0 -	2,0
<b>Zusammen</b>	<b>347</b>	<b>8,8</b>	<b>1 000</b>	<b>38,5</b>	<b>2,9</b>	<b>2 185</b>	<b>41,4</b>	<b>6 584</b>	<b>32,2</b>	<b>3,0</b>
Stützerbach										
Bundesrepublik Deutschland	105	37,1 -	229	50,8 -	2,2	565	2,9	1 444	17,8 -	2,6
anderer Wohnsitz	-	-	-	-	-	1	66,7 -	1	92,3 -	1,0
<b>Zusammen</b>	<b>105</b>	<b>37,1 -</b>	<b>229</b>	<b>50,8 -</b>	<b>2,2</b>	<b>566</b>	<b>2,5</b>	<b>1 445</b>	<b>18,4 -</b>	<b>2,6</b>
Wachsenburggemeinde										
Bundesrepublik Deutschland	101	12,2	203	9,1	2,0	233	33,0 -	437	26,3 -	1,9
anderer Wohnsitz	-	-	-	-	-	-	-	-	-	-
<b>Zusammen</b>	<b>101</b>	<b>12,2</b>	<b>203</b>	<b>9,1</b>	<b>2,0</b>	<b>233</b>	<b>33,4 -</b>	<b>437</b>	<b>26,6 -</b>	<b>1,9</b>
Wipfratal										
Bundesrepublik Deutschland	83	48,2	223	40,3	2,7	174	22,0 -	467	5,7 -	2,7
anderer Wohnsitz	-	-	-	-	-	-	-	-	-	-
<b>Zusammen</b>	<b>83</b>	<b>48,2</b>	<b>223</b>	<b>40,3</b>	<b>2,7</b>	<b>174</b>	<b>22,0 -</b>	<b>467</b>	<b>5,7 -</b>	<b>2,7</b>
Ilmtal										
Bundesrepublik Deutschland	316	58,8	824	99,5	2,6	982	90,7	2 090	83,5	2,1
anderer Wohnsitz	-	-	-	-	-	3	50,0	9	X	3,0
<b>Zusammen</b>	<b>316</b>	<b>57,2</b>	<b>824</b>	<b>98,6</b>	<b>2,6</b>	<b>985</b>	<b>90,5</b>	<b>2 099</b>	<b>84,0</b>	<b>2,1</b>
<b>Weimarer Land</b>										
Apolda, Stadt										
Bundesrepublik Deutschland	1 289	10,3	2 768	35,6	2,1	3 707	18,0	7 744	30,3	2,1
anderer Wohnsitz	57	29,5	160	36,8	2,8	150	32,7	398	59,2	2,7
<b>Zusammen</b>	<b>1 346</b>	<b>11,0</b>	<b>2 928</b>	<b>35,7</b>	<b>2,2</b>	<b>3 857</b>	<b>18,5</b>	<b>8 142</b>	<b>31,4</b>	<b>2,1</b>
Bad Berka, Stadt										
Bundesrepublik Deutschland	931	30,9 -	8 520	14,3 -	9,2	2 658	19,1 -	25 392	3,2 -	9,6
anderer Wohnsitz	53	231,3	77	266,7	1,5	60	25,0	85	51,8	1,4
<b>Zusammen</b>	<b>984</b>	<b>27,8 -</b>	<b>8 597</b>	<b>13,7 -</b>	<b>8,7</b>	<b>2 718</b>	<b>18,5 -</b>	<b>25 477</b>	<b>3,0 -</b>	<b>9,4</b>
Bad Sulza, Stadt										
Bundesrepublik Deutschland	3 096	19,8	13 422	14,1	4,3	9 654	44,1	36 595	25,4	3,8
anderer Wohnsitz	14	X	41	X	2,9	49	250,0	136	X	2,8
<b>Zusammen</b>	<b>3 110</b>	<b>20,3</b>	<b>13 463</b>	<b>14,4</b>	<b>4,3</b>	<b>9 703</b>	<b>44,6</b>	<b>36 731</b>	<b>25,8</b>	<b>3,8</b>
Mönchenholzhausen										
Bundesrepublik Deutschland	578	29,3 -	1 323	42,8 -	2,3	1 646	6,3 -	4 249	20,4 -	2,6
anderer Wohnsitz	-	-	-	-	-	-	-	-	-	-
<b>Zusammen</b>	<b>578</b>	<b>29,3 -</b>	<b>1 323</b>	<b>42,8 -</b>	<b>2,3</b>	<b>1 646</b>	<b>6,3 -</b>	<b>4 249</b>	<b>20,4 -</b>	<b>2,6</b>
Nohra										
Bundesrepublik Deutschland	590	35,2 -	1 236	36,0 -	2,1	1 779	32,9 -	3 717	20,9 -	2,1
anderer Wohnsitz	225	30,8	410	13,9	1,8	368	5,1	671	0,7 -	1,8
<b>Zusammen</b>	<b>815</b>	<b>24,7 -</b>	<b>1 646</b>	<b>28,2 -</b>	<b>2,0</b>	<b>2 147</b>	<b>28,5 -</b>	<b>4 388</b>	<b>18,4 -</b>	<b>2,0</b>
<b>Sonneberg</b>										
Effelder-Rauenstein										
Bundesrepublik Deutschland	48	18,6 -	119	9,2	2,5	126	30,8 -	250	27,1 -	2,0
anderer Wohnsitz	-	-	-	-	-	2	91,3 -	10	80,0 -	5,0
<b>Zusammen</b>	<b>48</b>	<b>39,2 -</b>	<b>119</b>	<b>23,7 -</b>	<b>2,5</b>	<b>128</b>	<b>37,6 -</b>	<b>260</b>	<b>33,8 -</b>	<b>2,0</b>
Lauscha, Stadt										
Bundesrepublik Deutschland	331	29,8	719	11,5	2,2	1 272	13,9	3 335	2,1	2,6
anderer Wohnsitz	1	X	1	X	1,0	15	114,3	70	X	4,7
<b>Zusammen</b>	<b>332</b>	<b>30,2</b>	<b>720</b>	<b>11,6</b>	<b>2,2</b>	<b>1 287</b>	<b>14,5</b>	<b>3 405</b>	<b>4,0</b>	<b>2,6</b>

Noch: 8. Ankünfte, Übernachtungen und Aufenthaltsdauer der Gäste in Beherbergungsstätten nach ausgewählten Gemeinden und zusammengefassten Gästegruppen (ohne Camping)

Landkreis Gemeinde ----- Ständiger Wohnsitz der Gäste	März 2005					Januar - März 2005				
	Ankünfte		Übernachtungen		durchschnittliche Aufenthaltsdauer	Ankünfte		Übernachtungen		durchschnittliche Aufenthaltsdauer
	insgesamt	Veränderung gegenüber dem Vorjahresmonat	insgesamt	Veränderung gegenüber dem Vorjahresmonat		insgesamt	Veränderung gegenüber dem Vorjahreszeitraum	insgesamt	Veränderung gegenüber dem Vorjahreszeitraum	
	Anzahl	%	Anzahl	%	Tage	Anzahl	%	Anzahl	%	Tage
Noch: Sonneberg										
Mengersgereuth-Hämmern										
Bundesrepublik Deutschland	151	40,6 -	608	7,6 -	4,0	553	15,3 -	1 910	1,6 -	3,5
anderer Wohnsitz	-	-	-	-	-	3	200,0	15	X	5,0
<b>Zusammen</b>	<b>151</b>	<b>40,6 -</b>	<b>608</b>	<b>7,6 -</b>	<b>4,0</b>	<b>556</b>	<b>15,0 -</b>	<b>1 925</b>	<b>0,9 -</b>	<b>3,5</b>
Neuhaus am Rennweg, Stadt										
Bundesrepublik Deutschland	698	17,3	1 418	30,7	2,0	2 743	2,0	7 235	4,4	2,6
anderer Wohnsitz	19	40,6 -	21	62,5 -	1,1	79	21,5	147	2,0 -	1,9
<b>Zusammen</b>	<b>717</b>	<b>14,4</b>	<b>1 439</b>	<b>26,1</b>	<b>2,0</b>	<b>2 822</b>	<b>2,4</b>	<b>7 382</b>	<b>4,2</b>	<b>2,6</b>
Schalkau, Stadt										
Bundesrepublik Deutschland	150	127,3	529	198,9	3,5	302	46,6	871	71,1	2,9
anderer Wohnsitz	4	0,0	4	50,0 -	1,0	16	220,0	47	X	2,9
<b>Zusammen</b>	<b>154</b>	<b>120,0</b>	<b>533</b>	<b>188,1</b>	<b>3,5</b>	<b>318</b>	<b>50,7</b>	<b>918</b>	<b>76,9</b>	<b>2,9</b>
Siegmundsburg										
Bundesrepublik Deutschland	62	50,4 -	136	47,7 -	2,2	623	28,3 -	1 933	32,5 -	3,1
anderer Wohnsitz	-	-	-	-	-	-	-	-	-	-
<b>Zusammen</b>	<b>62</b>	<b>51,2 -</b>	<b>136</b>	<b>48,3 -</b>	<b>2,2</b>	<b>623</b>	<b>28,5 -</b>	<b>1 933</b>	<b>32,6 -</b>	<b>3,1</b>
Sonneberg, Stadt										
Bundesrepublik Deutschland	801	0,2 -	1 404	7,3	1,8	2 226	5,4 -	4 534	12,8	2,0
anderer Wohnsitz	13	59,4 -	34	50,0 -	2,6	69	46,1 -	123	52,7 -	1,8
<b>Zusammen</b>	<b>814</b>	<b>2,5 -</b>	<b>1 438</b>	<b>4,4</b>	<b>1,8</b>	<b>2 295</b>	<b>7,5 -</b>	<b>4 657</b>	<b>8,8</b>	<b>2,0</b>
Steinach, Stadt										
Bundesrepublik Deutschland	319	38,7	686	63,3	2,2	1 322	6,6 -	2 881	15,5 -	2,2
anderer Wohnsitz	-	-	-	-	-	26	36,6 -	52	36,6 -	2,0
<b>Zusammen</b>	<b>319</b>	<b>38,7</b>	<b>686</b>	<b>63,3</b>	<b>2,2</b>	<b>1 348</b>	<b>7,4 -</b>	<b>2 933</b>	<b>16,0 -</b>	<b>2,2</b>
Oberland am Rennsteig										
Bundesrepublik Deutschland	63	28,6	141	46,9	2,2	243	7,6 -	694	5,8 -	2,9
anderer Wohnsitz	1	X	1	X	1,0	2	0,0	4	0,0	2,0
<b>Zusammen</b>	<b>64</b>	<b>30,6</b>	<b>142</b>	<b>47,9</b>	<b>2,2</b>	<b>245</b>	<b>7,5 -</b>	<b>698</b>	<b>5,8 -</b>	<b>2,8</b>
<b>Saalfeld-Rudolstadt</b>										
Bad Blankenburg, Stadt										
Bundesrepublik Deutschland	2 078	1,3	8 210	32,4	4,0	5 570	0,3 -	21 729	21,4	3,9
anderer Wohnsitz	5	50,0 -	6	81,8 -	1,2	17	54,1 -	35	67,6 -	2,1
<b>Zusammen</b>	<b>2 083</b>	<b>1,1</b>	<b>8 216</b>	<b>31,8</b>	<b>3,9</b>	<b>5 587</b>	<b>0,7 -</b>	<b>21 764</b>	<b>20,8</b>	<b>3,9</b>
Cursdorf										
Bundesrepublik Deutschland	144	57,8 -	444	59,4 -	3,1	662	22,8 -	2 049	28,1 -	3,1
anderer Wohnsitz	1	X	9	X	9,0	1	X	9	X	9,0
<b>Zusammen</b>	<b>145</b>	<b>57,5 -</b>	<b>453</b>	<b>58,6 -</b>	<b>3,1</b>	<b>663</b>	<b>22,6 -</b>	<b>2 058</b>	<b>27,8 -</b>	<b>3,1</b>
Dörschnitz										
Bundesrepublik Deutschland	33	15,4 -	133	1,5 -	4,0	33	41,1 -	177	33,7 -	5,4
anderer Wohnsitz	-	-	-	-	-	-	-	-	-	-
<b>Zusammen</b>	<b>33</b>	<b>15,4 -</b>	<b>133</b>	<b>1,5 -</b>	<b>4,0</b>	<b>33</b>	<b>41,1 -</b>	<b>177</b>	<b>33,7 -</b>	<b>5,4</b>
Goßwitz										
Bundesrepublik Deutschland	404	17,4	808	37,9	2,0	864	19,5	1 946	52,0	2,3
anderer Wohnsitz	-	-	-	-	-	-	-	-	-	-
<b>Zusammen</b>	<b>404</b>	<b>17,4</b>	<b>808</b>	<b>37,9</b>	<b>2,0</b>	<b>864</b>	<b>19,5</b>	<b>1 946</b>	<b>52,0</b>	<b>2,3</b>
Katzhütte										
Bundesrepublik Deutschland	99	16,1 -	297	25,6 -	3,0	520	13,5 -	1 541	29,3 -	3,0
anderer Wohnsitz	1	X	1	X	1,0	1	X	1	X	1,0
<b>Zusammen</b>	<b>100</b>	<b>15,3 -</b>	<b>298</b>	<b>25,3 -</b>	<b>3,0</b>	<b>521</b>	<b>13,3 -</b>	<b>1 542</b>	<b>29,3 -</b>	<b>3,0</b>
Königsee, Stadt										
Bundesrepublik Deutschland	304	42,7	500	58,7	1,6	716	29,2	1 192	33,0	1,7
anderer Wohnsitz	4	100,0	5	58,3 -	1,3	12	42,9 -	16	60,0 -	1,3
<b>Zusammen</b>	<b>308</b>	<b>43,3</b>	<b>505</b>	<b>54,4</b>	<b>1,6</b>	<b>728</b>	<b>26,6</b>	<b>1 208</b>	<b>29,1</b>	<b>1,7</b>
Lehesten, Stadt										
Bundesrepublik Deutschland	71	102,9	202	155,7	2,8	229	133,7	652	172,8	2,8
anderer Wohnsitz	3	X	6	X	2,0	3	50,0 -	6	91,7 -	2,0
<b>Zusammen</b>	<b>74</b>	<b>111,4</b>	<b>208</b>	<b>163,3</b>	<b>2,8</b>	<b>232</b>	<b>123,1</b>	<b>658</b>	<b>111,6</b>	<b>2,8</b>
Lichte										
Bundesrepublik Deutschland	240	61,1	629	111,1	2,6	958	36,9	2 922	33,5	3,1
anderer Wohnsitz	4	42,9 -	4	55,6 -	1,0	25	92,3	36	111,8	1,4
<b>Zusammen</b>	<b>244</b>	<b>56,4</b>	<b>633</b>	<b>106,2</b>	<b>2,6</b>	<b>983</b>	<b>37,9</b>	<b>2 958</b>	<b>34,1</b>	<b>3,0</b>

Noch: 8. Ankünfte, Übernachtungen und Aufenthaltsdauer der Gäste in Beherbergungsstätten nach ausgewählten Gemeinden und zusammengefassten Gästegruppen (ohne Camping)

Landkreis Gemeinde ----- Ständiger Wohnsitz der Gäste	März 2005					Januar - März 2005				
	Ankünfte		Übernachtungen		durchschnittliche Aufenthaltsdauer	Ankünfte		Übernachtungen		durchschnittliche Aufenthaltsdauer
	insgesamt	Veränderung gegenüber dem Vorjahresmonat	insgesamt	Veränderung gegenüber dem Vorjahresmonat		insgesamt	Veränderung gegenüber dem Vorjahreszeitraum	insgesamt	Veränderung gegenüber dem Vorjahreszeitraum	
	Anzahl	%	Anzahl	%	Tage	Anzahl	%	Anzahl	%	Tage
Noch: Saalfeld-Rudolstadt										
Meura										
Bundesrepublik Deutschland	76	245,5	283	99,3	3,7	175	27,7	582	14,3	3,3
anderer Wohnsitz	-	-	-	-	-	-	-	-	-	-
<b>Zusammen</b>	<b>76</b>	<b>245,5</b>	<b>283</b>	<b>99,3</b>	<b>3,7</b>	<b>175</b>	<b>27,7</b>	<b>582</b>	<b>14,3</b>	<b>3,3</b>
Meuselbach-Schwarzühle										
Bundesrepublik Deutschland	135	6,9	402	8,9	3,0	456	0,4	1 481	15,4	3,2
anderer Wohnsitz	-	-	-	-	-	4	300,0	10	X	2,5
<b>Zusammen</b>	<b>135</b>	<b>6,9</b>	<b>402</b>	<b>8,9</b>	<b>3,0</b>	<b>460</b>	<b>1,1</b>	<b>1 491</b>	<b>16,1</b>	<b>3,2</b>
Rudolstadt, Stadt										
Bundesrepublik Deutschland	1 417	73,2	2 856	112,5	2,0	3 400	64,9	7 263	90,9	2,1
anderer Wohnsitz	48	118,2	125	X	2,6	133	56,5	318	91,6	2,4
<b>Zusammen</b>	<b>1 465</b>	<b>74,4</b>	<b>2 981</b>	<b>116,8</b>	<b>2,0</b>	<b>3 533</b>	<b>64,6</b>	<b>7 581</b>	<b>90,9</b>	<b>2,1</b>
Saalfeld/Saale, Stadt										
Bundesrepublik Deutschland	1 887	7,0	6 632	4,4	3,5	5 023	4,5	18 495	14,2	3,7
anderer Wohnsitz	85	107,3	355	X	4,2	347	177,6	1 650	X	4,8
<b>Zusammen</b>	<b>1 972</b>	<b>4,7</b>	<b>6 987</b>	<b>0,0</b>	<b>3,5</b>	<b>5 370</b>	<b>8,9</b>	<b>20 145</b>	<b>23,0</b>	<b>3,8</b>
Schwarzburg										
Bundesrepublik Deutschland	403	3,4	1 249	56,1	3,1	926	26,5	3 110	78,1	3,4
anderer Wohnsitz	-	-	-	-	-	-	-	-	-	-
<b>Zusammen</b>	<b>403</b>	<b>4,3</b>	<b>1 249</b>	<b>55,3</b>	<b>3,1</b>	<b>926</b>	<b>25,8</b>	<b>3 110</b>	<b>77,7</b>	<b>3,4</b>
Sitzendorf										
Bundesrepublik Deutschland	483	32,3	1 521	47,5	3,1	1 296	15,3	4 867	7,4	3,8
anderer Wohnsitz	50	X	101	X	2,0	52	X	103	X	2,0
<b>Zusammen</b>	<b>533</b>	<b>43,7</b>	<b>1 622</b>	<b>55,7</b>	<b>3,0</b>	<b>1 348</b>	<b>18,8</b>	<b>4 970</b>	<b>9,2</b>	<b>3,7</b>
Leutenberg, Stadt										
Bundesrepublik Deutschland	64	40,2	132	51,1	2,1	210	42,1	433	45,9	2,1
anderer Wohnsitz	-	-	-	-	-	-	-	-	-	-
<b>Zusammen</b>	<b>64</b>	<b>40,2</b>	<b>132</b>	<b>51,1</b>	<b>2,1</b>	<b>210</b>	<b>42,1</b>	<b>433</b>	<b>45,9</b>	<b>2,1</b>
Drognitz										
Bundesrepublik Deutschland	53	X	181	X	3,4	59	X	188	X	3,2
anderer Wohnsitz	-	-	-	-	-	6	X	42	X	7,0
<b>Zusammen</b>	<b>53</b>	<b>X</b>	<b>181</b>	<b>X</b>	<b>3,4</b>	<b>65</b>	<b>X</b>	<b>230</b>	<b>X</b>	<b>3,5</b>
Saalfelder Höhe										
Bundesrepublik Deutschland	1 006	5,3	2 661	2,5	2,6	2 932	16,1	7 414	9,4	2,5
anderer Wohnsitz	-	-	-	-	-	-	-	-	-	-
<b>Zusammen</b>	<b>1 006</b>	<b>5,3</b>	<b>2 661</b>	<b>2,5</b>	<b>2,6</b>	<b>2 932</b>	<b>16,1</b>	<b>7 414</b>	<b>9,4</b>	<b>2,5</b>
Uhlstädt-Kirchhasel										
Bundesrepublik Deutschland	324	4,9	1 793	110,0	5,5	883	1,0	4 854	90,4	5,5
anderer Wohnsitz	-	-	1	50,0	X	129	87,0	206	59,7	1,6
<b>Zusammen</b>	<b>324</b>	<b>4,5</b>	<b>1 794</b>	<b>109,6</b>	<b>5,5</b>	<b>1 012</b>	<b>7,3</b>	<b>5 060</b>	<b>88,9</b>	<b>5,0</b>
<b>Saale-Holzland-Kreis</b>										
Bad Klosterlausnitz										
Bundesrepublik Deutschland	1 053	7,0	16 833	1,9	16,0	2 925	7,9	48 544	1,6	16,6
anderer Wohnsitz	10	28,6	14	44,0	1,4	39	7,1	54	20,6	1,4
<b>Zusammen</b>	<b>1 063</b>	<b>6,5</b>	<b>16 847</b>	<b>2,0</b>	<b>15,8</b>	<b>2 964</b>	<b>7,7</b>	<b>48 598</b>	<b>1,7</b>	<b>16,4</b>
Bürgel, Stadt										
Bundesrepublik Deutschland	80	105,1	549	150,7	6,9	235	85,0	824	52,6	3,5
anderer Wohnsitz	76	90,0	282	40,5	3,7	85	8,6	364	72,9	4,3
<b>Zusammen</b>	<b>156</b>	<b>97,5</b>	<b>831</b>	<b>19,9</b>	<b>5,3</b>	<b>320</b>	<b>45,5</b>	<b>1 188</b>	<b>37,0</b>	<b>3,7</b>
Eisenberg, Stadt										
Bundesrepublik Deutschland	204	51,8	414	24,9	2,0	517	48,0	993	32,9	1,9
anderer Wohnsitz	47	161,1	55	205,6	1,2	47	88,0	55	120,0	1,2
<b>Zusammen</b>	<b>251</b>	<b>43,1</b>	<b>469</b>	<b>17,6</b>	<b>1,9</b>	<b>564</b>	<b>44,7</b>	<b>1 048</b>	<b>30,4</b>	<b>1,9</b>
Hermisdorf, Stadt										
Bundesrepublik Deutschland	232	13,1	269	22,0	1,2	550	6,6	696	11,2	1,3
anderer Wohnsitz	14	16,7	17	15,0	1,2	63	90,9	78	66,0	1,2
<b>Zusammen</b>	<b>246</b>	<b>11,8</b>	<b>286</b>	<b>21,6</b>	<b>1,2</b>	<b>613</b>	<b>1,4</b>	<b>774</b>	<b>6,9</b>	<b>1,3</b>
Kahla, Stadt										
Bundesrepublik Deutschland	175	6,4	215	21,0	1,2	565	3,5	712	18,5	1,3
anderer Wohnsitz	10	233,3	28	211,1	2,8	16	77,8	42	100,0	2,6
<b>Zusammen</b>	<b>185</b>	<b>2,6</b>	<b>243</b>	<b>13,5</b>	<b>1,3</b>	<b>581</b>	<b>4,7</b>	<b>754</b>	<b>15,8</b>	<b>1,3</b>

Noch: 8. Ankünfte, Übernachtungen und Aufenthaltsdauer der Gäste in Beherbergungsstätten nach ausgewählten Gemeinden und zusammengefassten Gästegruppen (ohne Camping)

Landkreis Gemeinde ----- Ständiger Wohnsitz der Gäste	März 2005					Januar - März 2005				
	Ankünfte		Übernachtungen		durchschnittliche Aufenthaltsdauer	Ankünfte		Übernachtungen		durchschnittliche Aufenthaltsdauer
	insgesamt	Veränderung gegenüber dem Vorjahresmonat	insgesamt	Veränderung gegenüber dem Vorjahresmonat		insgesamt	Veränderung gegenüber dem Vorjahreszeitraum	insgesamt	Veränderung gegenüber dem Vorjahreszeitraum	
	Anzahl	%	Anzahl	%	Tage	Anzahl	%	Anzahl	%	Tage
Noch: Saale-Holzland-Kreis										
Seitenroda										
Bundesrepublik Deutschland	93	9,4	181	60,2	1,9	276	35,3	438	33,9	1,6
anderer Wohnsitz	-	-	-	-	-	-	-	-	-	-
<b>Zusammen</b>	<b>93</b>	<b>9,4</b>	<b>181</b>	<b>60,2</b>	<b>1,9</b>	<b>276</b>	<b>35,3</b>	<b>438</b>	<b>33,9</b>	<b>1,6</b>
Stadtroda, Stadt										
Bundesrepublik Deutschland	292	3,9	512	15,8	1,8	830	1,3	1 239	10,9	1,5
anderer Wohnsitz	21	61,5	21	61,5	1,0	48	71,4	50	72,4	1,0
<b>Zusammen</b>	<b>313</b>	<b>1,3</b>	<b>533</b>	<b>17,1</b>	<b>1,7</b>	<b>878</b>	<b>3,7</b>	<b>1 289</b>	<b>9,2</b>	<b>1,5</b>
Trockenborn-Wolfersdorf										
Bundesrepublik Deutschland	84	41,3	194	58,9	2,3	204	19,4	505	36,1	2,5
anderer Wohnsitz	1	X	8	X	8,0	2	33,3	10	9,1	5,0
<b>Zusammen</b>	<b>85</b>	<b>40,6</b>	<b>202</b>	<b>57,2</b>	<b>2,4</b>	<b>206</b>	<b>19,5</b>	<b>515</b>	<b>35,7</b>	<b>2,5</b>
<b>Saale-Orla-Kreis</b>										
Breitenhain										
Bundesrepublik Deutschland	28	33,3	74	85,0	2,6	84	3,4	226	0,9	2,7
anderer Wohnsitz	-	-	-	-	-	1	X	3	X	3,0
<b>Zusammen</b>	<b>28</b>	<b>33,3</b>	<b>74</b>	<b>85,0</b>	<b>2,6</b>	<b>85</b>	<b>2,3</b>	<b>229</b>	<b>2,2</b>	<b>2,7</b>
Hirschberg, Stadt										
Bundesrepublik Deutschland	366	16,6	381	16,4	1,0	1 157	4,6	1 277	0,2	1,1
anderer Wohnsitz	106	146,5	366	14,0	3,5	274	60,2	773	12,3	2,8
<b>Zusammen</b>	<b>472</b>	<b>2,1</b>	<b>747</b>	<b>3,9</b>	<b>1,6</b>	<b>1 431</b>	<b>3,4</b>	<b>2 050</b>	<b>5,1</b>	<b>1,4</b>
Lobenstein, Moorbad, Stadt										
Bundesrepublik Deutschland	628	6,1	5 174	10,6	8,2	1 770	3,5	13 609	15,2	7,7
anderer Wohnsitz	10	56,5	10	56,5	1,0	21	65,6	25	59,0	1,2
<b>Zusammen</b>	<b>638</b>	<b>7,8</b>	<b>5 184</b>	<b>10,8</b>	<b>8,1</b>	<b>1 791</b>	<b>1,1</b>	<b>13 634</b>	<b>15,4</b>	<b>7,6</b>
Neustadt an der Orla, Stadt										
Bundesrepublik Deutschland	298	17,5	489	13,6	1,6	1 020	12,4	1 646	3,5	1,6
anderer Wohnsitz	13	55,2	14	51,7	1,1	31	31,1	34	47,7	1,1
<b>Zusammen</b>	<b>311</b>	<b>20,3</b>	<b>503</b>	<b>15,5</b>	<b>1,6</b>	<b>1 051</b>	<b>13,1</b>	<b>1 680</b>	<b>5,1</b>	<b>1,6</b>
Oppurg										
Bundesrepublik Deutschland	350	43,4	633	47,2	1,8	1 529	13,0	2 648	15,3	1,7
anderer Wohnsitz	2	X	2	X	1,0	7	12,5	7	36,4	1,0
<b>Zusammen</b>	<b>352</b>	<b>43,0</b>	<b>635</b>	<b>47,0</b>	<b>1,8</b>	<b>1 536</b>	<b>12,9</b>	<b>2 655</b>	<b>15,3</b>	<b>1,7</b>
Pößneck, Stadt										
Bundesrepublik Deutschland	276	12,4	393	14,0	1,4	706	6,1	1 061	0,7	1,5
anderer Wohnsitz	3	40,0	6	53,8	2,0	3	84,2	6	84,2	2,0
<b>Zusammen</b>	<b>279</b>	<b>12,8</b>	<b>399</b>	<b>15,1</b>	<b>1,4</b>	<b>709</b>	<b>8,0</b>	<b>1 067</b>	<b>3,6</b>	<b>1,5</b>
Schleiz, Stadt										
Bundesrepublik Deutschland	210	5,0	329	8,2	1,6	546	0,9	858	17,2	1,6
anderer Wohnsitz	43	46,2	58	47,7	1,3	144	32,7	192	35,6	1,3
<b>Zusammen</b>	<b>253</b>	<b>15,9</b>	<b>387</b>	<b>6,7</b>	<b>1,5</b>	<b>690</b>	<b>8,6</b>	<b>1 050</b>	<b>1,9</b>	<b>1,5</b>
Triptis, Stadt										
Bundesrepublik Deutschland	502	12,8	1 108	33,8	2,2	1 263	21,6	2 657	21,7	2,1
anderer Wohnsitz	17	50,0	17	73,0	1,0	61	10,9	136	34,9	2,2
<b>Zusammen</b>	<b>519</b>	<b>8,4</b>	<b>1 125</b>	<b>26,3</b>	<b>2,2</b>	<b>1 324</b>	<b>21,0</b>	<b>2 793</b>	<b>16,7</b>	<b>2,1</b>
Ziegenrück, Stadt										
Bundesrepublik Deutschland	440	26,4	1 412	11,5	3,2	929	4,2	2 991	8,0	3,2
anderer Wohnsitz	73	247,6	196	X	2,7	185	X	327	X	1,8
<b>Zusammen</b>	<b>513</b>	<b>17,1</b>	<b>1 608</b>	<b>0,6</b>	<b>3,1</b>	<b>1 114</b>	<b>10,6</b>	<b>3 318</b>	<b>17,8</b>	<b>3,0</b>
Tanna, Stadt										
Bundesrepublik Deutschland	55	16,7	146	2,8	2,7	172	17,3	410	24,1	2,4
anderer Wohnsitz	8	300,0	18	X	2,3	53	X	138	X	2,6
<b>Zusammen</b>	<b>63</b>	<b>7,4</b>	<b>164</b>	<b>13,9</b>	<b>2,6</b>	<b>225</b>	<b>5,6</b>	<b>548</b>	<b>0,2</b>	<b>2,4</b>
Wurzbach, Stadt										
Bundesrepublik Deutschland	1 575	14,3	6 718	17,3	4,3	5 776	5,2	24 845	0,6	4,3
anderer Wohnsitz	5	150,0	8	60,0	1,6	31	63,2	124	175,6	4,0
<b>Zusammen</b>	<b>1 580</b>	<b>14,5</b>	<b>6 726</b>	<b>17,3</b>	<b>4,3</b>	<b>5 807</b>	<b>5,4</b>	<b>24 969</b>	<b>0,9</b>	<b>4,3</b>
Remptendorf										
Bundesrepublik Deutschland	136	67,9	692	3,6	5,1	304	36,9	2 076	10,1	6,8
anderer Wohnsitz	-	-	-	-	-	2	0,0	8	300,0	4,0
<b>Zusammen</b>	<b>136</b>	<b>63,9</b>	<b>692</b>	<b>3,9</b>	<b>5,1</b>	<b>306</b>	<b>36,6</b>	<b>2 084</b>	<b>10,4</b>	<b>6,8</b>

Noch: 8. Ankünfte, Übernachtungen und Aufenthaltsdauer der Gäste in Beherbergungsstätten  
nach ausgewählten Gemeinden und zusammengefassten Gästegruppen (ohne Camping)

Landkreis Gemeinde ----- Ständiger Wohnsitz der Gäste	März 2005					Januar - März 2005				
	Ankünfte		Übernachtungen		durch- schnitt- liche Aufent- halts- dauer	Ankünfte		Übernachtungen		durch- schnitt- liche Aufent- halts- dauer
	insgesamt	Veränderung gegenüber dem Vorjahres- monat	insgesamt	Veränderung gegenüber dem Vorjahres- monat		insgesamt	Veränderung gegenüber dem Vorjahres- zeitraum	insgesamt	Veränderung gegenüber dem Vorjahres- zeitraum	
	Anzahl	%	Anzahl	%	Tage	Anzahl	%	Anzahl	%	Tage
Noch: Saale-Orla-Kreis										
Saalebürg-Ebersdorf, Stadt										
Bundesrepublik Deutschland	326	3,2	967	1,8	3,0	731	11,6	2 097	0,3 -	2,9
anderer Wohnsitz	-	-	-	-	-	-	-	-	-	-
<b>Zusammen</b>	<b>326</b>	<b>0,6</b>	<b>967</b>	<b>0,2</b>	<b>3,0</b>	<b>731</b>	<b>7,8</b>	<b>2 097</b>	<b>1,7 -</b>	<b>2,9</b>
<b>Greiz</b>										
Bad Köstritz, Stadt										
Bundesrepublik Deutschland	511	40,0 -	721	44,5 -	1,4	1 499	23,0 -	2 348	21,0 -	1,6
anderer Wohnsitz	21	50,0 -	31	34,0 -	1,5	79	20,2 -	104	23,5 -	1,3
<b>Zusammen</b>	<b>532</b>	<b>40,5 -</b>	<b>752</b>	<b>44,2 -</b>	<b>1,4</b>	<b>1 578</b>	<b>22,8 -</b>	<b>2 452</b>	<b>21,1 -</b>	<b>1,6</b>
Berga/Elster, Stadt										
Bundesrepublik Deutschland	199	6,4	509	102,0	2,6	379	9,1 -	720	24,8	1,9
anderer Wohnsitz	-	-	-	-	-	2	33,3 -	7	75,0	3,5
<b>Zusammen</b>	<b>199</b>	<b>5,9</b>	<b>509</b>	<b>100,4</b>	<b>2,6</b>	<b>381</b>	<b>9,3 -</b>	<b>727</b>	<b>25,1</b>	<b>1,9</b>
Greiz, Stadt										
Bundesrepublik Deutschland	511	13,1	1 060	13,0	2,1	1 240	5,5 -	2 572	5,3 -	2,1
anderer Wohnsitz	17	45,2 -	30	57,1 -	1,8	46	35,2 -	113	35,8 -	2,5
<b>Zusammen</b>	<b>528</b>	<b>9,3</b>	<b>1 090</b>	<b>8,1</b>	<b>2,1</b>	<b>1 286</b>	<b>7,0 -</b>	<b>2 685</b>	<b>7,2 -</b>	<b>2,1</b>
Weida, Stadt										
Bundesrepublik Deutschland	153	8,4 -	294	4,3	1,9	390	25,3 -	662	20,5 -	1,7
anderer Wohnsitz	-	-	-	-	-	-	-	-	-	-
<b>Zusammen</b>	<b>153</b>	<b>8,4 -</b>	<b>294</b>	<b>4,3</b>	<b>1,9</b>	<b>390</b>	<b>25,3 -</b>	<b>662</b>	<b>20,5 -</b>	<b>1,7</b>
Zeulenroda, Stadt										
Bundesrepublik Deutschland	1 615	8,2 -	3 140	1,9	1,9	4 777	3,7	8 796	0,7	1,8
anderer Wohnsitz	25	13,6	152	289,7	6,1	73	4,3	442	40,8	6,1
<b>Zusammen</b>	<b>1 640</b>	<b>8,0 -</b>	<b>3 292</b>	<b>5,5</b>	<b>2,0</b>	<b>4 850</b>	<b>3,7</b>	<b>9 238</b>	<b>2,1</b>	<b>1,9</b>
<b>Altenburger Land</b>										
Altenburg, Stadt										
Bundesrepublik Deutschland	2 186	5,8	3 893	2,4	1,8	5 162	1,0	10 616	3,5 -	2,1
anderer Wohnsitz	139	71,6	371	130,4	2,7	289	36,3	623	30,1	2,2
<b>Zusammen</b>	<b>2 325</b>	<b>8,2</b>	<b>4 264</b>	<b>7,6</b>	<b>1,8</b>	<b>5 451</b>	<b>2,4</b>	<b>11 239</b>	<b>2,1 -</b>	<b>2,1</b>
Meuselwitz, Stadt										
Bundesrepublik Deutschland	145	28,3	222	16,2	1,5	402	24,1	904	71,2	2,2
anderer Wohnsitz	-	-	-	-	-	-	-	-	-	-
<b>Zusammen</b>	<b>145</b>	<b>28,3</b>	<b>222</b>	<b>16,2</b>	<b>1,5</b>	<b>402</b>	<b>24,1</b>	<b>904</b>	<b>71,2</b>	<b>2,2</b>
Schmölln, Stadt										
Bundesrepublik Deutschland	335	35,5 -	1 578	1,7	4,7	984	22,7 -	4 206	13,5	4,3
anderer Wohnsitz	4	83,3 -	12	64,7 -	3,0	18	69,5 -	35	60,7 -	1,9
<b>Zusammen</b>	<b>339</b>	<b>37,6 -</b>	<b>1 590</b>	<b>0,3</b>	<b>4,7</b>	<b>1 002</b>	<b>24,8 -</b>	<b>4 241</b>	<b>11,7</b>	<b>4,2</b>

**9. Ankünfte, Übernachtungen und Aufenthaltsdauer der Gäste in Beherbergungsstätten  
in Städten des Vereins Städtetourismus in Thüringen e.V. (ohne Camping)**

Ausgewählte Städte ----- Ständiger Wohnsitz der Gäste	März 2005					Januar - März 2005				
	Ankünfte		Übernachtungen		durchschnittliche Aufenthaltsdauer	Ankünfte		Übernachtungen		durchschnittliche Aufenthaltsdauer
	insgesamt	Veränderung gegenüber dem Vorjahresmonat	insgesamt	Veränderung gegenüber dem Vorjahresmonat		insgesamt	Veränderung gegenüber dem Vorjahreszeitraum	insgesamt	Veränderung gegenüber dem Vorjahreszeitraum	
	Anzahl	%	Anzahl	%	Tage	Anzahl	%	Anzahl	%	Tage
<b>Altenburg</b>										
Bundesrepublik Deutschland	2 186	5,8	3 893	2,4	1,8	5 162	1,0	10 616	3,5 -	2,1
anderer Wohnsitz	139	71,6	371	130,4	2,7	289	36,3	623	30,1	2,2
<b>Zusammen</b>	<b>2 325</b>	<b>8,2</b>	<b>4 264</b>	<b>7,6</b>	<b>1,8</b>	<b>5 451</b>	<b>2,4</b>	<b>11 239</b>	<b>2,1 -</b>	<b>2,1</b>
<b>Apolda</b>										
Bundesrepublik Deutschland	1 289	10,3	2 768	35,6	2,1	3 707	18,0	7 744	30,3	2,1
anderer Wohnsitz	57	29,5	160	36,8	2,8	150	32,7	398	59,2	2,7
<b>Zusammen</b>	<b>1 346</b>	<b>11,0</b>	<b>2 928</b>	<b>35,7</b>	<b>2,2</b>	<b>3 857</b>	<b>18,5</b>	<b>8 142</b>	<b>31,4</b>	<b>2,1</b>
<b>Arnstadt</b>										
Bundesrepublik Deutschland	1 101	17,3 -	2 116	15,1 -	1,9	3 143	8,5 -	6 322	13,0 -	2,0
anderer Wohnsitz	125	95,3	287	92,6	2,3	325	74,7	718	47,4	2,2
<b>Zusammen</b>	<b>1 226</b>	<b>12,2 -</b>	<b>2 403</b>	<b>9,0 -</b>	<b>2,0</b>	<b>3 468</b>	<b>4,2 -</b>	<b>7 040</b>	<b>9,2 -</b>	<b>2,0</b>
<b>Eisenach</b>										
Bundesrepublik Deutschland	9 990	3,3 -	18 370	10,5	1,8	23 924	0,5	43 252	10,8	1,8
anderer Wohnsitz	1 163	6,9	1 600	7,8 -	1,4	2 646	2,1 -	4 069	7,6 -	1,5
<b>Zusammen</b>	<b>11 153</b>	<b>2,3 -</b>	<b>19 970</b>	<b>8,8</b>	<b>1,8</b>	<b>26 570</b>	<b>0,2</b>	<b>47 321</b>	<b>9,0</b>	<b>1,8</b>
<b>Erfurt</b>										
Bundesrepublik Deutschland	21 322	0,9 -	38 750	4,5	1,8	54 709	5,5	97 234	7,1	1,8
anderer Wohnsitz	1 652	24,6	3 403	43,0	2,1	4 173	7,8	9 742	20,3	2,3
<b>Zusammen</b>	<b>22 974</b>	<b>0,6</b>	<b>42 153</b>	<b>6,9</b>	<b>1,8</b>	<b>58 882</b>	<b>5,7</b>	<b>106 976</b>	<b>8,2</b>	<b>1,8</b>
<b>Gera</b>										
Bundesrepublik Deutschland	4 856	16,2 -	8 969	14,9 -	1,8	13 587	2,7 -	24 423	7,6 -	1,8
anderer Wohnsitz	373	6,7 -	701	51,8 -	1,9	934	1,8 -	1 735	29,8 -	1,9
<b>Zusammen</b>	<b>5 229</b>	<b>15,6 -</b>	<b>9 670</b>	<b>19,3 -</b>	<b>1,8</b>	<b>14 521</b>	<b>2,6 -</b>	<b>26 158</b>	<b>9,5 -</b>	<b>1,8</b>
<b>Gotha</b>										
Bundesrepublik Deutschland	4 097	8,0 -	10 039	7,6 -	2,5	12 097	1,8 -	28 224	7,6 -	2,3
anderer Wohnsitz	206	7,9	392	43,1 -	1,9	714	2,2 -	1 309	41,9 -	1,8
<b>Zusammen</b>	<b>4 303</b>	<b>7,3 -</b>	<b>10 431</b>	<b>9,7 -</b>	<b>2,4</b>	<b>12 811</b>	<b>1,8 -</b>	<b>29 533</b>	<b>10,0 -</b>	<b>2,3</b>
<b>Greiz</b>										
Bundesrepublik Deutschland	511	13,1	1 060	13,0	2,1	1 240	5,5 -	2 572	5,3 -	2,1
anderer Wohnsitz	17	45,2 -	30	57,1 -	1,8	46	35,2 -	113	35,8 -	2,5
<b>Zusammen</b>	<b>528</b>	<b>9,3</b>	<b>1 090</b>	<b>8,1</b>	<b>2,1</b>	<b>1 286</b>	<b>7,0 -</b>	<b>2 685</b>	<b>7,2 -</b>	<b>2,1</b>
<b>Ilmenau</b>										
Bundesrepublik Deutschland	2 465	13,7 -	5 165	1,7 -	2,1	7 774	9,8 -	17 587	11,6 -	2,3
anderer Wohnsitz	186	14,3 -	566	23,0 -	3,0	416	21,4 -	1 208	23,6 -	2,9
<b>Zusammen</b>	<b>2 651</b>	<b>13,8 -</b>	<b>5 731</b>	<b>4,3 -</b>	<b>2,2</b>	<b>8 190</b>	<b>10,5 -</b>	<b>18 795</b>	<b>12,5 -</b>	<b>2,3</b>
<b>Jena</b>										
Bundesrepublik Deutschland	8 791	0,3	16 590	4,1	1,9	22 774	2,1	41 902	4,2	1,8
anderer Wohnsitz	1 900	14,0 -	6 109	26,5 -	3,2	3 954	13,3 -	11 625	27,5 -	2,9
<b>Zusammen</b>	<b>10 691</b>	<b>2,6 -</b>	<b>22 699</b>	<b>6,4 -</b>	<b>2,1</b>	<b>26 728</b>	<b>0,5 -</b>	<b>53 527</b>	<b>4,8 -</b>	<b>2,0</b>

Noch: 9. Ankünfte, Übernachtungen und Aufenthaltsdauer der Gäste in Beherbergungsstätten  
in Städten des Vereins Städtetourismus in Thüringen e.V. (ohne Camping)

Ausgewählte Städte ----- Ständiger Wohnsitz der Gäste	März 2005					Januar - März 2005				
	Ankünfte		Übernachtungen		durchschnittliche Aufenthaltsdauer	Ankünfte		Übernachtungen		durchschnittliche Aufenthaltsdauer
	insgesamt	Veränderung gegenüber dem Vorjahresmonat	insgesamt	Veränderung gegenüber dem Vorjahresmonat		insgesamt	Veränderung gegenüber dem Vorjahreszeitraum	insgesamt	Veränderung gegenüber dem Vorjahreszeitraum	
	Anzahl	%	Anzahl	%	Tage	Anzahl	%	Anzahl	%	Tage
<b>Meiningen</b>										
Bundesrepublik Deutschland	2 011	9,1 -	3 285	1,5 -	1,6	5 036	18,5 -	8 407	15,9 -	1,7
anderer Wohnsitz	78	69,6	212	171,8	2,7	200	42,9	416	83,3	2,1
<b>Zusammen</b>	<b>2 089</b>	<b>7,5 -</b>	<b>3 497</b>	<b>2,5</b>	<b>1,7</b>	<b>5 236</b>	<b>17,2 -</b>	<b>8 823</b>	<b>13,7 -</b>	<b>1,7</b>
<b>Mühlhausen</b>										
Bundesrepublik Deutschland	2 574	1,5	5 303	18,3	2,1	6 327	7,1	12 888	26,1	2,0
anderer Wohnsitz	26	8,3	36	20,0	1,4	101	18,8	153	15,0 -	1,5
<b>Zusammen</b>	<b>2 600</b>	<b>1,6</b>	<b>5 339</b>	<b>18,4</b>	<b>2,1</b>	<b>6 428</b>	<b>7,3</b>	<b>13 041</b>	<b>25,4</b>	<b>2,0</b>
<b>Nordhausen</b>										
Bundesrepublik Deutschland	1 576	4,9	3 091	8,7 -	2,0	4 216	15,8	8 249	6,2	2,0
anderer Wohnsitz	164	56,4 -	361	57,9 -	2,2	468	51,2 -	1 058	42,3 -	2,3
<b>Zusammen</b>	<b>1 740</b>	<b>7,3 -</b>	<b>3 452</b>	<b>18,6 -</b>	<b>2,0</b>	<b>4 684</b>	<b>1,8</b>	<b>9 307</b>	<b>3,1 -</b>	<b>2,0</b>
<b>Rudolstadt</b>										
Bundesrepublik Deutschland	1 417	73,2	2 856	112,5	2,0	3 400	64,9	7 263	90,9	2,1
anderer Wohnsitz	48	118,2	125	X	2,6	133	56,5	318	91,6	2,4
<b>Zusammen</b>	<b>1 465</b>	<b>74,4</b>	<b>2 981</b>	<b>116,8</b>	<b>2,0</b>	<b>3 533</b>	<b>64,6</b>	<b>7 581</b>	<b>90,9</b>	<b>2,1</b>
<b>Saalfeld</b>										
Bundesrepublik Deutschland	1 887	7,0 -	6 632	4,4 -	3,5	5 023	4,5	18 495	14,2	3,7
anderer Wohnsitz	85	107,3	355	X	4,2	347	177,6	1 650	X	4,8
<b>Zusammen</b>	<b>1 972</b>	<b>4,7 -</b>	<b>6 987</b>	<b>0,0</b>	<b>3,5</b>	<b>5 370</b>	<b>8,9</b>	<b>20 145</b>	<b>23,0</b>	<b>3,8</b>
<b>Schmalkalden</b>										
Bundesrepublik Deutschland	1 343	63,6	3 607	114,1	2,7	3 773	52,1	10 842	96,0	2,9
anderer Wohnsitz	22	X	43	138,9	2,0	31	121,4	75	25,0	2,4
<b>Zusammen</b>	<b>1 365</b>	<b>66,3</b>	<b>3 650</b>	<b>114,3</b>	<b>2,7</b>	<b>3 804</b>	<b>52,5</b>	<b>10 917</b>	<b>95,2</b>	<b>2,9</b>
<b>Sondershausen</b>										
Bundesrepublik Deutschland	671	13,0 -	1 667	21,0	2,5	1 835	7,8	4 176	33,7	2,3
anderer Wohnsitz	6	X	13	X	2,2	12	300,0	19	280,0	1,6
<b>Zusammen</b>	<b>677</b>	<b>12,3 -</b>	<b>1 680</b>	<b>21,8</b>	<b>2,5</b>	<b>1 847</b>	<b>8,3</b>	<b>4 195</b>	<b>34,1</b>	<b>2,3</b>
<b>Suhl</b>										
Bundesrepublik Deutschland	5 738	34,6	15 917	60,7	2,8	19 030	18,3	60 304	22,3	3,2
anderer Wohnsitz	124	62,8 -	365	76,4 -	2,9	579	46,3 -	1 707	63,3 -	2,9
<b>Zusammen</b>	<b>5 862</b>	<b>27,5</b>	<b>16 282</b>	<b>42,2</b>	<b>2,8</b>	<b>19 609</b>	<b>14,3</b>	<b>62 011</b>	<b>15,0</b>	<b>3,2</b>
<b>Weimar</b>										
Bundesrepublik Deutschland	17 199	3,6	35 618	13,1	2,1	39 081	4,9	75 893	7,9	1,9
anderer Wohnsitz	1 794	24,7	3 630	42,0	2,0	3 691	20,9	7 647	43,1	2,1
<b>Zusammen</b>	<b>18 993</b>	<b>5,3</b>	<b>39 248</b>	<b>15,2</b>	<b>2,1</b>	<b>42 772</b>	<b>6,1</b>	<b>83 540</b>	<b>10,4</b>	<b>2,0</b>
<b>Ausgewählte Städte zusammen</b>										
Bundesrepublik Deutschland	91 024	0,8	185 696	9,6	2,0	235 838	4,4	486 393	8,1	2,1
anderer Wohnsitz	8 165	2,9	18 759	10,5 -	2,3	19 209	1,3 -	44 583	8,8 -	2,3
<b>Zusammen</b>	<b>99 189</b>	<b>1,0</b>	<b>204 455</b>	<b>7,3</b>	<b>2,1</b>	<b>255 047</b>	<b>3,9</b>	<b>530 976</b>	<b>6,4</b>	<b>2,1</b>

**10. Beherbergungsstätten, Gästebetten und Kapazitätsauslastung  
nach Betriebsarten sowie Campingplätze**

Betriebsart	März 2005								Jan. - März 2005			
	Betriebe				Betten/Schlafgelegenheiten				durchschnittliche Auslastung			
	insgesamt <sup>1)</sup>	darunter geöffnete Betriebe <sup>2)</sup>			insgesamt <sup>4)</sup>	darunter angebotene Betten/Schlafgelegenheiten			aller	der angebotenen	aller	der angebotenen
		zusammen	Anteil <sup>3)</sup>	Veränderung gegenüber dem Vorjahresmonat		zusammen	Anteil <sup>5)</sup>	Veränderung gegenüber dem Vorjahresmonat				
Anzahl		%		Anzahl		%						
Hotels	428	401	93,7	0,7 -	33 969	32 444	95,5	1,2	27,0	28,6	27,7	29,2
Hotels garnis	65	62	95,4	4,6 -	2 965	2 860	96,5	9,6 -	27,3	28,3	22,8	24,0
Gasthöfe	457	422	92,3	3,4 -	9 107	8 185	89,9	3,4 -	12,7	14,3	13,8	15,7
Pensionen	207	199	96,1	6,4	4 054	3 858	95,2	5,2	17,1	18,1	17,1	18,3
<b>Hotellerie</b>	<b>1 157</b>	<b>1 084</b>	<b>93,7</b>	<b>0,8 -</b>	<b>50 095</b>	<b>47 347</b>	<b>94,5</b>	<b>0,0</b>	<b>23,6</b>	<b>25,3</b>	<b>24,0</b>	<b>25,7</b>
Jugendherbergen und Hütten	84	76	90,5	4,1	5 265	4 422	84,0	1,7 -	15,7	18,9	15,0	18,3
Erholungs-, Ferien-, Schulungsheime und Boardinghouses	77	74	96,1	17,5	5 160	4 431	85,9	13,1	22,4	26,9	19,3	23,4
Ferienzentren, Ferienhäuser und -wohnungen	108	94	87,0	5,6	4 525	3 454	76,3	1,1 -	9,2	12,3	12,5	17,6
<b>Sonstiges Beherbergungsgewerbe</b>	<b>269</b>	<b>244</b>	<b>90,7</b>	<b>8,4</b>	<b>14 950</b>	<b>12 307</b>	<b>82,3</b>	<b>3,4</b>	<b>16,0</b>	<b>19,9</b>	<b>15,7</b>	<b>19,9</b>
<b>Vorsorge- u. Rehabilitationskliniken</b>	<b>37</b>	<b>37</b>	<b>100,0</b>	<b>0,0</b>	<b>6 578</b>	<b>6 282</b>	<b>95,5</b>	<b>3,8 -</b>	<b>68,0</b>	<b>71,8</b>	<b>65,9</b>	<b>69,8</b>
<b>Beherbergungsstätten insgesamt</b>	<b>1 463</b>	<b>1 365</b>	<b>93,3</b>	<b>0,7</b>	<b>71 623</b>	<b>65 936</b>	<b>92,1</b>	<b>0,2</b>	<b>26,1</b>	<b>28,7</b>	<b>26,1</b>	<b>28,9</b>
außerdem:												
<b>Campingplätze insgesamt</b>	<b>56</b>	<b>23<sup>6)</sup></b>	<b>X</b>	<b>0,0</b>	<b>3 982<sup>7)</sup></b>	<b>1 711<sup>7)</sup></b>	<b>X</b>	<b>5,1 -</b>	<b>X</b>	<b>X</b>	<b>X</b>	<b>X</b>

1) Im Berichtsmonat geöffnete sowie vorübergehend geschlossene Betriebe - 2) ganz oder teilweise geöffnet - 3) Anteil der geöffneten Betriebe an den Betrieben insgesamt - 4) Maximales Bettenangebot in den zurückliegenden 13 Monaten (einschl. lfd. Monat) - 5) Anteil der angebotenen Betten/Schlafgelegenheiten an den Betten/Schlafgelegenheiten insgesamt - 6) Anzahl der Campingplätze ohne Betriebe mit ausschließlich Dauercamping - 7) Anzahl der Stellplätze für Urlaubscamping (ohne Dauercamping)



**11. Beherbergungsstätten der Hotellerie, Gästezimmer  
und Kapazitätsauslastung**

Betriebsart	März 2005								Jan. - März 2005			
	Betriebe				Gästezimmer				durchschnittliche Auslastung			
	insgesamt <sup>1)</sup>	darunter geöffnete Betriebe <sup>2)</sup>			insgesamt	darunter angebotene Gästezimmer			aller <sup>5)</sup>	der angebotenen <sup>6)</sup>	aller <sup>5)</sup>	der angebotenen <sup>6)</sup>
		zusammen	Anteil <sup>3)</sup>	Veränderung gegenüber dem Vorjahresmonat		zusammen	Anteil <sup>4)</sup>	Veränderung gegenüber dem Vorjahresmonat				
Anzahl		%		Anzahl		%						
Hotels	428	401	93,7	0,7 -	17 913	17 113	95,5	1,3	33,1	35,1	33,1	34,8
Hotels garnis	65	62	95,4	4,6 -	1 661	1 614	97,2	8,8 -	35,4	36,4	29,9	31,4
Gasthöfe	457	422	92,3	3,4 -	4 524	4 083	90,3	3,4 -	16,2	18,2	17,0	19,2
Pensionen	207	199	96,1	6,4	2 045	1 949	95,3	4,2	22,1	23,4	21,7	23,1
<b>Hotellerie</b>	<b>1 157</b>	<b>1 084</b>	<b>93,7</b>	<b>0,8 -</b>	<b>26 143</b>	<b>24 759</b>	<b>94,7</b>	<b>0,0</b>	<b>29,5</b>	<b>31,5</b>	<b>29,2</b>	<b>31,1</b>

1) Im Berichtsmonat geöffnete sowie vorübergehend geschlossene Betriebe - 2) ganz oder teilweise geöffnet - 3) Anteil der geöffneten Betriebe an den Betrieben insgesamt  
- 4) Anteil der angebotenen Gästezimmer an den Gästezimmern insgesamt - 5) (Zahl der in der Berichtsperiode belegten Gästezimmer / (Zahl der Gästezimmer insgesamt x Kalendertage)) x 100 - 6) (Zahl der in der Berichtsperiode belegten Gästezimmer / (Zahl der angebotenen Gästezimmer x geöffnete Tage)) x 100

**12. Geöffnete Beherbergungsstätten, angebotene Gästebetten und Kapazitätsauslastung nach Reisegebieten und Betriebsarten sowie Campingplätze**

Reisegebiet ----- Betriebsart	März 2005						Jan. - März 2005	
	geöffnete Betriebe <sup>1)</sup>			angebotene Betten/Schlafgelegenheiten			durchschnittliche Auslastung der angebotenen Betten/ Schlafgelegenheiten	
	insgesamt	Anteil <sup>2)</sup>	Veränderung gegenüber dem Vorjahres- monat	insgesamt	Anteil <sup>3)</sup>	Veränderung gegenüber dem Vorjahres- monat		
	Anzahl	%		Anzahl	%			
<b>Thüringer Wald</b>								
Hotels	173	91,1	2,8 -	13 997	93,2	0,7	30,4	34,9
Hotels garnis	19	100,0	5,0 -	681	98,3	25,6 -	21,6	20,1
Gasthöfe	211	92,5	1,4 -	4 169	89,5	2,2 -	14,0	17,7
Pensionen	94	96,9	6,8	1 792	95,4	3,3	17,8	20,0
<b>Hotellerie</b>	<b>497</b>	<b>93,1</b>	<b>0,6 -</b>	<b>20 639</b>	<b>92,8</b>	<b>0,8 -</b>	<b>25,7</b>	<b>29,7</b>
Jugendherbergen und Hütten	38	90,5	11,8	1 881	86,3	4,9	12,2	18,6
Erholungs-, Ferien-, Schulungsheime und Boardinghouses	30	96,8	20,0	1 861	91,9	11,4	26,2	25,0
Ferienzentren, Ferienhäuser und -wohnungen	60	88,2	1,7	2 159	82,2	4,1 -	14,3	23,2
<b>Sonstiges Beherbergungsgewerbe</b>	<b>128</b>	<b>90,8</b>	<b>8,5</b>	<b>5 901</b>	<b>86,4</b>	<b>3,3</b>	<b>17,3</b>	<b>22,3</b>
<b>Vorsorge- u. Rehabilitationskliniken</b>	<b>15</b>	<b>100,0</b>	<b>0,0</b>	<b>3 003</b>	<b>96,5</b>	<b>3,2 -</b>	<b>77,7</b>	<b>76,1</b>
<b>Beherbergungsstätten zusammen</b>	<b>640</b>	<b>92,8</b>	<b>1,1</b>	<b>29 543</b>	<b>91,8</b>	<b>0,3 -</b>	<b>29,3</b>	<b>33,0</b>
außerdem:								
<b>Campingplätze</b>	<b>9<sup>4)</sup></b>	<b>X</b>	<b>12,5</b>	<b>600<sup>5)</sup></b>	<b>X</b>	<b>1,0</b>	<b>X</b>	<b>X</b>
<b>Saaleland</b>								
Hotels	90	94,7	2,2 -	7 615	96,4	1,1 -	31,6	27,8
Hotels garnis	20	95,2	0,0	1 087	97,3	0,3 -	36,5	27,7
Gasthöfe	88	92,6	5,4 -	1 761	92,1	4,8 -	15,6	14,9
Pensionen	35	92,1	2,9	731	90,2	3,5	18,2	16,0
<b>Hotellerie</b>	<b>233</b>	<b>93,6</b>	<b>2,5 -</b>	<b>11 194</b>	<b>95,4</b>	<b>1,3 -</b>	<b>28,7</b>	<b>25,0</b>
Jugendherbergen und Hütten	15	88,2	7,1	1 253	88,4	6,7	25,3	19,5
Erholungs-, Ferien-, Schulungsheime und Boardinghouses	15	88,2	25,0	1 005	89,9	29,5	22,3	19,2
Ferienzentren, Ferienhäuser und -wohnungen	15	83,3	7,1	461	68,2	43,6	12,0	8,5
<b>Sonstiges Beherbergungsgewerbe</b>	<b>45</b>	<b>86,5</b>	<b>12,5</b>	<b>2 719</b>	<b>84,7</b>	<b>19,7</b>	<b>22,1</b>	<b>17,9</b>
<b>Vorsorge- u. Rehabilitationskliniken</b>	<b>12</b>	<b>100,0</b>	<b>0,0</b>	<b>1 994</b>	<b>91,5</b>	<b>8,3 -</b>	<b>62,3</b>	<b>60,3</b>
<b>Beherbergungsstätten zusammen</b>	<b>290</b>	<b>92,7</b>	<b>0,3 -</b>	<b>15 907</b>	<b>92,9</b>	<b>0,8</b>	<b>31,9</b>	<b>28,4</b>
außerdem:								
<b>Campingplätze</b>	<b>5<sup>4)</sup></b>	<b>X</b>	<b>0,0</b>	<b>620<sup>5)</sup></b>	<b>X</b>	<b>1,3 -</b>	<b>X</b>	<b>X</b>
<b>Ostthüringen</b>								
Hotels	28	93,3	3,7	2 552	97,3	0,1	19,5	18,4
Hotels garnis	5	83,3	25,0	272	88,9	11,0	22,0	21,1
Gasthöfe	28	96,6	9,7 -	504	93,0	9,5 -	13,2	13,4
Pensionen	19	95,0	0,0	330	95,4	1,5 -	18,1	16,7
<b>Hotellerie</b>	<b>80</b>	<b>94,1</b>	<b>1,2 -</b>	<b>3 658</b>	<b>95,8</b>	<b>0,8 -</b>	<b>18,7</b>	<b>17,8</b>
Jugendherbergen und Hütten	9	100,0	0,0	419	82,2	25,4 -	15,8	10,5
Erholungs-, Ferien-, Schulungsheime und Boardinghouses	5	100,0	0,0	252	99,6	0,4 -	31,7	21,7
Ferienzentren, Ferienhäuser und -wohnungen	5	.	.	.	.	.	.	.
<b>Sonstiges Beherbergungsgewerbe</b>	<b>19</b>	.	.	.	.	.	.	.
<b>Vorsorge- u. Rehabilitationskliniken</b>	<b>1</b>	.	.	.	.	.	.	.
<b>Beherbergungsstätten zusammen</b>	<b>100</b>	<b>94,3</b>	<b>0,0</b>	<b>4 738</b>	<b>90,1</b>	<b>4,4 -</b>	<b>18,7</b>	<b>16,8</b>
außerdem:								
<b>Campingplätze</b>	<b>3<sup>4)</sup></b>	.	.	.	.	.	.	.

1) ganz oder teilweise geöffnet - 2) Anteil der geöffneten Betriebe an den Betrieben insgesamt - 3) Anteil der angebotenen Betten/Schlafgelegenheiten an den Betten/Schlafgelegenheiten insgesamt - 4) Anzahl der Campingplätze ohne Betriebe mit ausschließlich Dauercamping - 5) Anzahl der Stellplätze für Urlaubscamping (ohne Dauercamping)

Noch: 12. Geöffnete Beherbergungsstätten, angebotene Gästebetten und Kapazitätsauslastung nach Reisegebieten und Betriebsarten sowie Campingplätze

Reisegebiet ----- Betriebsart	März 2005						Jan. - März 2005	
	geöffnete Betriebe <sup>1)</sup>			angebotene Betten/Schlafgelegenheiten			durchschnittliche Auslastung der angebotenen Betten/ Schlafgelegenheiten	
	insgesamt	Anteil <sup>2)</sup>	Veränderung gegenüber dem Vorjahres- monat	insgesamt	Anteil <sup>3)</sup>	Veränderung gegenüber dem Vorjahres- monat		
	Anzahl	%		Anzahl	%			
<b>Thüringer Kernland</b>								
Hotels	56	96,6	1,8	5 256	97,8	3,9	28,5	26,6
Hotels garnis	14	93,3	12,5 -	679	95,9	5,0 -	27,6	24,9
Gasthöfe	42	91,3	2,4	805	89,3	2,8	16,6	15,4
Pensionen	30	96,8	7,1	594	98,2	6,1	18,4	16,9
<b>Hotellerie</b>	<b>142</b>	<b>94,7</b>	<b>1,4</b>	<b>7 334</b>	<b>96,6</b>	<b>3,0</b>	<b>26,3</b>	<b>24,5</b>
Jugendherbergen und Hütten	4	80,0	20,0 -	385	60,5	14,1 -	41,8	27,9
Erholungs-, Ferien-, Schulungsheime und Boardinghouses	9	100,0	12,5	421	100,0	16,6	37,2	30,9
Ferienzentren, Ferienhäuser und -wohnungen	3	.	.	.	.	.	.	.
<b>Sonstiges Beherbergungsgewerbe Vorsorge- u. Rehabilitationskliniken</b>	<b>16</b>	<b>.</b>	<b>.</b>	<b>.</b>	<b>.</b>	<b>.</b>	<b>.</b>	<b>.</b>
<b>Beherbergungsstätten zusammen</b>	<b>160</b>	<b>94,1</b>	<b>1,3</b>	<b>8 668</b>	<b>93,4</b>	<b>1,5</b>	<b>30,0</b>	<b>27,5</b>
außerdem:								
<b>Campingplätze</b>	<b>2<sup>4)</sup></b>	<b>.</b>	<b>.</b>	<b>.</b>	<b>.</b>	<b>.</b>	<b>.</b>	<b>.</b>
<b>Nordthüringen</b>								
Hotels	54	98,2	3,8	3 024	98,8	6,1	20,9	19,3
Hotels garnis	4	100,0	20,0 -	141	100,0	29,5 -	13,4	14,8
Gasthöfe	53	89,8	8,6 -	946	86,6	7,2 -	11,8	9,5
Pensionen	21	100,0	16,7	411	99,3	24,2	18,7	18,1
<b>Hotellerie</b>	<b>132</b>	<b>95,0</b>	<b>0,8 -</b>	<b>4 522</b>	<b>96,0</b>	<b>2,8</b>	<b>18,6</b>	<b>17,0</b>
Jugendherbergen und Hütten	10	90,9	9,1 -	484	92,5	7,1 -	15,5	13,3
Erholungs-, Ferien-, Schulungsheime und Boardinghouses	15	100,0	15,4	892	66,5	4,2	27,9	22,3
Ferienzentren, Ferienhäuser und -wohnungen	11	91,7	22,2	430	96,6	10,8	6,6	5,8
<b>Sonstiges Beherbergungsgewerbe Vorsorge- u. Rehabilitationskliniken</b>	<b>36</b>	<b>94,7</b>	<b>9,1</b>	<b>1 806</b>	<b>78,2</b>	<b>2,3</b>	<b>19,5</b>	<b>16,4</b>
<b>Beherbergungsstätten zusammen</b>	<b>175</b>	<b>95,1</b>	<b>1,2</b>	<b>7 080</b>	<b>91,1</b>	<b>2,8</b>	<b>24,4</b>	<b>22,3</b>
außerdem:								
<b>Campingplätze</b>	<b>4<sup>4)</sup></b>	<b>X</b>	<b>0,0</b>	<b>230<sup>5)</sup></b>	<b>X</b>	<b>0,0</b>	<b>X</b>	<b>X</b>

1) ganz oder teilweise geöffnet - 2) Anteil der geöffneten Betriebe an den Betrieben insgesamt - 3) Anteil der angebotenen Betten/Schlafgelegenheiten an den Betten/Schlafgelegenheiten insgesamt - 4) Anzahl der Campingplätze ohne Betriebe mit ausschließlich Dauercamping - 5) Anzahl der Stellplätze für Urlaubscamping (ohne Dauercamping)

13. Geöffnete Beherbergungsstätten, angebotene Gästebetten und Kapazitätsauslastung nach Gemeindegruppen

Gemeindegruppe	März 2005						Jan. - März 2005	
	geöffnete Betriebe <sup>1)</sup>			angebotene Betten/Schlafgelegenheiten			durchschnittliche Auslastung der angebotenen Betten/Schlafgelegenheiten	
	insgesamt	Anteil <sup>2)</sup>	Veränderung gegenüber dem Vorjahresmonat	insgesamt	Anteil <sup>3)</sup>	Veränderung gegenüber dem Vorjahresmonat		
	Anzahl	%		Anzahl	%			
Mineral-, Moor-, Sole- und Thermalbäder	77	95,1	1,3 -	5 988	96,4	1,3 -	55,7	54,1
Orte mit Kurbetrieb	13	86,7	18,7 -	1 077	91,0	9,3 -	54,1	52,1
Heilklimatische Kurorte	27	96,4	0,0	1 527	98,5	0,5 -	40,0	45,9
Kneippkurorte	20	95,2	4,8 -	1 145	89,8	10,2 -	45,4	44,1
<b>Heilbäder zusammen</b>	<b>137</b>	<b>94,5</b>	<b>3,5 -</b>	<b>9 737</b>	<b>95,2</b>	<b>3,2 -</b>	<b>51,8</b>	<b>51,4</b>
Luftkurorte	54	98,2	3,6 -	5 607	97,6	1,0 -	37,0	45,9
Erholungsorte	259	91,5	4,9	9 464	86,2	1,6	17,9	22,9
Sonstige Gemeinden	915	93,4	0,5	41 128	92,1	0,9	24,5	22,5
<b>Gemeindegruppen insgesamt</b>	<b>1 365</b>	<b>93,3</b>	<b>0,7</b>	<b>65 936</b>	<b>92,1</b>	<b>0,2</b>	<b>28,7</b>	<b>28,9</b>

1) ganz oder teilweise geöffnet - 2) Anteil der geöffneten Betriebe an den Betrieben insgesamt - 3) Anteil der angebotenen Betten/Schlafgelegenheiten an den Betten/Schlafgelegenheiten insgesamt

14. Geöffnete Beherbergungsstätten, angebotene Gästebetten und Kapazitätsauslastung nach Kreisen

Kreisfreie Stadt Landkreis Land	März 2005						Jan. - März 2005	
	geöffnete Betriebe <sup>1)</sup>			angebotene Betten/Schlafgelegenheiten			durchschnittliche Auslastung der angebotenen Betten/ Schlafgelegenheiten	
	insgesamt	Anteil <sup>2)</sup>	Veränderung gegenüber dem Vorjahres- monat	insgesamt	Anteil <sup>3)</sup>	Veränderung gegenüber dem Vorjahres- monat		
	Anzahl	%		Anzahl	%			
Stadt Erfurt	55	98,2	5,8	4 305	98,3	5,8	31,9	27,9
Stadt Gera	19	90,5	5,0 -	1 590	95,1	2,3 -	19,6	18,3
Stadt Jena	22	100,0	8,3 -	2 135	99,9	1,6 -	34,3	27,9
Stadt Suhl	21	100,0	0,0	1 589	99,7	1,7	33,1	43,4
Stadt Weimar	39	97,5	2,6	3 457	97,5	1,8	36,6	27,0
Stadt Eisenach	34	94,4	2,9 -	2 034	95,0	2,7 -	31,9	25,9
Eichsfeld	62	95,4	5,1	2 103	96,0	0,6	28,4	24,2
Nordhausen	39	97,5	2,6	1 999	98,2	5,7	16,7	16,3
Wartburgkreis	84	86,6	3,4 -	3 598	87,5	3,1 -	42,6	42,3
Unstrut-Hainich-Kreis	43	93,5	4,4 -	1 908	96,0	0,6	34,3	31,6
Kyffhäuserkreis	43	95,6	2,4	1 923	79,7	4,5	29,5	28,9
Schmalkalden-Meiningen	140	93,3	0,7	6 377	90,4	0,4 -	27,7	36,5
Gotha	115	92,7	2,5 -	6 552	94,5	3,4 -	30,4	31,2
Sömmerda	23	92,0	8,0 -	650	67,4	15,6 -	24,5	21,4
Hildburghausen	77	92,8	0,0	3 527	89,2	0,5	34,0	38,2
Ilm-Kreis	110	96,5	7,8	3 871	95,7	7,1	18,6	23,8
Weimarer Land	56	93,3	1,8 -	3 165	94,9	1,3	32,8	31,4
Sonneberg	53	85,5	0,0	1 562	83,9	0,1	17,4	22,0
Saalfeld-Rudolstadt	127	92,0	6,7	5 452	89,5	1,2	19,8	19,6
Saale-Holzland-Kreis	49	96,1	2,1	2 166	97,2	2,9	41,7	39,6
Saale-Orla-Kreis	73	89,0	3,9 -	2 825	84,2	1,5 -	24,2	24,7
Greiz	53	96,4	0,0	2 020	91,4	5,1 -	16,0	14,1
Altenburger Land	28	93,3	3,7	1 128	81,9	5,9 -	22,1	19,3
<b>Thüringen</b>	<b>1 365</b>	<b>93,3</b>	<b>0,7</b>	<b>65 936</b>	<b>92,1</b>	<b>0,2</b>	<b>28,7</b>	<b>28,9</b>

1) ganz oder teilweise geöffnet - 2) Anteil der geöffneten Betriebe an den Betrieben insgesamt - 3) Anteil der angebotenen Betten/Schlafgelegenheiten an den Betten/Schlafgelegenheiten insgesamt

15. Geöffnete Beherbergungsstätten, angebotene Gästebetten und Kapazitätsauslastung nach Kreisen und ausgewählten Betriebsarten

Kreisfreie Stadt Landkreis ----- Betriebsart	März 2005						Jan. - März 2005	
	geöffnete Betriebe <sup>1)</sup>			angebotene Betten/Schlafgelegenheiten			durchschnittliche Auslastung der angebotenen Betten/ Schlafgelegenheiten	
	insgesamt	Anteil <sup>2)</sup>	Veränderung gegenüber dem Vorjahres- monat	insgesamt	Anteil <sup>3)</sup>	Veränderung gegenüber dem Vorjahres- monat		
	Anzahl	%		Anzahl	%			
<b>Stadt Erfurt</b>								
<b>Hotellerie</b>	<b>50</b>	<b>100,0</b>	<b>6,4</b>	<b>3 904</b>	<b>99,7</b>	<b>6,6</b>	<b>30,4</b>	<b>27,0</b>
darunter								
Hotels	23	100,0	4,5	3 023	99,9	7,2	31,1	27,6
Gasthöfe	11	100,0	0,0	212	100,0	3,4	24,9	21,2
<b>Stadt Gera</b>								
<b>Hotellerie</b>	<b>17</b>	<b>89,5</b>	<b>5,6 -</b>	<b>1 477</b>	<b>94,7</b>	<b>2,5 -</b>	<b>20,7</b>	<b>19,4</b>
darunter								
Hotels	8	100,0	0,0	1 149	97,6	2,4 -	20,1	18,6
Gasthöfe	3	75,0	25,0 -	68	77,3	22,7 -	20,6	18,2
<b>Stadt Jena</b>								
<b>Hotellerie</b>	<b>20</b>	<b>100,0</b>	<b>4,8 -</b>	<b>1 926</b>	<b>99,9</b>	<b>0,4 -</b>	<b>35,6</b>	<b>29,0</b>
darunter								
Hotels	8	100,0	11,1 -	1 490	100,0	1,1 -	35,9	28,8
Gasthöfe	7	100,0	0,0	184	100,0	6,4	24,9	22,1
<b>Stadt Suhl</b>								
<b>Hotellerie</b>	<b>16</b>	<b>100,0</b>	<b>0,0</b>	<b>1 429</b>	<b>99,7</b>	<b>1,9</b>	<b>35,8</b>	<b>46,6</b>
darunter								
Hotels	6	100,0	0,0	1 269	100,0	2,8	37,8	49,8
Gasthöfe	5	.	.	.	.	.	.	.
<b>Stadt Weimar</b>								
<b>Hotellerie</b>	<b>32</b>	<b>97,0</b>	<b>3,0 -</b>	<b>2 938</b>	<b>98,5</b>	<b>0,5 -</b>	<b>33,0</b>	<b>23,4</b>
darunter								
Hotels	13	100,0	0,0	2 143	98,8	0,4 -	32,0	22,8
Gasthöfe	2	.	.	.	.	.	.	.
<b>Stadt Eisenach</b>								
<b>Hotellerie</b>	<b>31</b>	<b>93,9</b>	<b>6,1 -</b>	<b>1 856</b>	<b>94,6</b>	<b>5,4 -</b>	<b>31,9</b>	<b>25,9</b>
darunter								
Hotels	15	88,2	11,8 -	1 403	93,7	6,3 -	34,9	28,6
Gasthöfe	5	100,0	0,0	106	100,0	0,0	24,2	19,2

1) ganz oder teilweise geöffnet - 2) Anteil der geöffneten Betriebe an den Betrieben insgesamt - 3) Anteil der angebotenen Betten/Schlafgelegenheiten an den Betten/Schlafgelegenheiten insgesamt

Noch: 15. Geöffnete Beherbergungsstätten, angebotene Gästebetten und Kapazitätsauslastung nach Kreisen und ausgewählten Betriebsarten

Kreisfreie Stadt Landkreis ----- Betriebsart	März 2005						Jan. - März 2005	
	geöffnete Betriebe <sup>1)</sup>			angebotene Betten/Schlafgelegenheiten			durchschnittliche Auslastung der angebotenen Betten/ Schlafgelegenheiten	
	insgesamt	Anteil <sup>2)</sup>	Veränderung gegenüber dem Vorjahres- monat	insgesamt	Anteil <sup>3)</sup>	Veränderung gegenüber dem Vorjahres- monat		
	Anzahl	%		Anzahl	%			
<b>Eichsfeld</b>								
<b>Hotellerie</b>	<b>48</b>	<b>96,0</b>	<b>4,3</b>	<b>1 309</b>	<b>94,7</b>	<b>1,4</b>	<b>14,9</b>	<b>13,4</b>
darunter								
Hotels	15	100,0	0,0	746	100,0	0,7	18,5	17,0
Gasthöfe	26	92,9	0,0	438	85,7	2,9 -	9,2	7,7
<b>Sonstiges Beherbergungsgewerbe</b>	<b>10</b>	<b>90,9</b>	<b>11,1</b>	<b>390</b>	<b>96,3</b>	<b>6,0 -</b>	<b>35,0</b>	<b>26,3</b>
darunter								
Ferienzentren, Ferienhäuser und -wohnungen	4	80,0	0,0	51	77,3	6,3	11,8	8,3
<b>Vorsorge- u. Rehabilitationskliniken</b>	<b>4</b>	<b>100,0</b>	<b>0,0</b>	<b>404</b>	<b>100,0</b>	<b>5,2</b>	<b>68,1</b>	<b>59,1</b>
<b>Nordhausen</b>								
<b>Hotellerie</b>	<b>30</b>	<b>100,0</b>	<b>3,4</b>	<b>1 454</b>	<b>99,9</b>	<b>8,8</b>	<b>19,1</b>	<b>18,4</b>
darunter								
Hotels	19	100,0	18,8	1 215	99,8	18,2	18,7	17,9
Gasthöfe	6	100,0	14,3 -	85	100,0	14,1 -	18,0	15,2
<b>Wartburgkreis</b>								
<b>Hotellerie</b>	<b>64</b>	<b>88,9</b>	<b>4,5 -</b>	<b>1 613</b>	<b>84,6</b>	<b>7,7 -</b>	<b>19,7</b>	<b>16,6</b>
darunter								
Hotels	18	78,3	14,3 -	610	74,5	18,3 -	23,9	20,9
Gasthöfe	32	91,4	3,0 -	660	89,6	0,9 -	14,2	11,1
<b>Sonstiges Beherbergungsgewerbe</b>	<b>13</b>	<b>72,2</b>	<b>0,0</b>	<b>370</b>	<b>62,6</b>	<b>2,5</b>	<b>7,4</b>	<b>7,3</b>
darunter								
Ferienzentren, Ferienhäuser und -wohnungen	7	77,8	0,0	159	62,6	6,0	10,9	9,1
<b>Vorsorge- u. Rehabilitationskliniken</b>	<b>7</b>	<b>100,0</b>	<b>0,0</b>	<b>1 615</b>	<b>100,0</b>	<b>0,6</b>	<b>74,0</b>	<b>75,3</b>
<b>Unstrut-Hainich-Kreis</b>								
<b>Hotellerie</b>	<b>34</b>	<b>91,9</b>	<b>8,1 -</b>	<b>1 142</b>	<b>95,3</b>	<b>2,9 -</b>	<b>20,2</b>	<b>17,8</b>
darunter								
Hotels	15	93,8	6,2 -	777	95,8	2,0 -	22,1	20,1
Gasthöfe	12	85,7	14,3 -	246	91,8	6,8 -	17,1	13,1
<b>Kyffhäuserkreis</b>								
<b>Hotellerie</b>	<b>28</b>	<b>93,3</b>	<b>0,0</b>	<b>921</b>	<b>94,1</b>	<b>4,7</b>	<b>19,2</b>	<b>17,9</b>
darunter								
Hotels	8	100,0	0,0	501	99,2	0,8	25,0	22,6
Gasthöfe	10	83,3	9,1 -	191	78,9	6,8 -	8,6	7,6
<b>Schmalkalden-Meiningen</b>								
<b>Hotellerie</b>	<b>114</b>	<b>95,8</b>	<b>2,7</b>	<b>4 826</b>	<b>93,9</b>	<b>1,7</b>	<b>28,8</b>	<b>36,5</b>
darunter								
Hotels	37	100,0	5,7	3 366	97,4	2,4	34,3	42,9
Gasthöfe	50	90,9	3,8 -	923	80,7	5,8 -	15,2	21,0
<b>Sonstiges Beherbergungsgewerbe</b>	<b>26</b>	<b>83,9</b>	<b>7,1 -</b>	<b>1 551</b>	<b>80,9</b>	<b>6,4 -</b>	<b>24,3</b>	<b>36,5</b>
darunter								
Ferienzentren, Ferienhäuser und -wohnungen	11	68,8	15,4 -	735	71,5	14,7 -	22,8	40,0

1) ganz oder teilweise geöffnet - 2) Anteil der geöffneten Betriebe an den Betrieben insgesamt - 3) Anteil der angebotenen Betten/Schlafgelegenheiten an den Betten/Schlafgelegenheiten insgesamt

Noch: 15. Geöffnete Beherbergungsstätten, angebotene Gästebetten und Kapazitätsauslastung nach Kreisen und ausgewählten Betriebsarten

Kreisfreie Stadt Landkreis ----- Betriebsart	März 2005						Jan. - März 2005	
	geöffnete Betriebe <sup>1)</sup>			angebotene Betten/Schlafgelegenheiten			durchschnittliche Auslastung der angebotenen Betten/ Schlafgelegenheiten	
	insgesamt	Anteil <sup>2)</sup>	Veränderung gegenüber dem Vorjahres- monat	insgesamt	Anteil <sup>3)</sup>	Veränderung gegenüber dem Vorjahres- monat		
	Anzahl	%		Anzahl	%			
<b>Gotha</b>								
<b>Hotellerie</b>	<b>94</b>	<b>91,3</b>	<b>3,1 -</b>	<b>5 347</b>	<b>94,8</b>	<b>2,6 -</b>	<b>27,5</b>	<b>29,0</b>
darunter								
Hotels	39	88,6	2,5 -	4 205	94,9	1,9 -	32,2	33,6
Gasthöfe	27	96,4	3,8	569	96,9	3,6	10,2	12,7
<b>Sömmerda</b>								
<b>Hotellerie</b>	<b>22</b>	<b>95,7</b>	<b>4,3 -</b>	<b>550</b>	<b>92,4</b>	<b>6,6 -</b>	<b>21,7</b>	<b>20,4</b>
darunter								
Hotels	9	90,0	10,0 -	322	87,7	10,8 -	20,7	20,7
Gasthöfe	7	100,0	0,0	77	100,0	0,0	16,3	14,8
<b>Hildburghausen</b>								
<b>Hotellerie</b>	<b>56</b>	<b>91,8</b>	<b>6,7 -</b>	<b>2 138</b>	<b>87,1</b>	<b>0,7 -</b>	<b>23,1</b>	<b>31,0</b>
darunter								
Hotels	17	89,5	5,6 -	1 378	84,2	3,5	28,9	37,6
Gasthöfe	27	90,0	12,9 -	505	89,9	12,6 -	11,3	12,9
<b>Sonstiges Beherbergungsgewerbe</b>	<b>18</b>	<b>94,7</b>	<b>28,6</b>	<b>703</b>	<b>89,6</b>	<b>9,7</b>	<b>12,2</b>	<b>15,1</b>
darunter								
Ferienzentren, Ferienhäuser und -wohnungen	8	88,9	14,3	250	93,3	4,6 -	9,6	10,8
<b>Vorsorge- u. Rehabilitationskliniken</b>	<b>3</b>	<b>100,0</b>	<b>0,0</b>	<b>686</b>	<b>96,1</b>	<b>3,9 -</b>	<b>89,1</b>	<b>84,2</b>
<b>Ilm-Kreis</b>								
<b>Hotellerie</b>	<b>86</b>	<b>96,6</b>	<b>4,9</b>	<b>2 995</b>	<b>97,2</b>	<b>7,5</b>	<b>20,2</b>	<b>25,7</b>
darunter								
Hotels	28	100,0	7,7	1 826	99,7	9,3	22,9	28,3
Gasthöfe	40	93,0	5,3	820	91,2	7,0	14,6	22,9
<b>Sonstiges Beherbergungsgewerbe</b>	<b>24</b>	<b>96,0</b>	<b>20,0</b>	<b>876</b>	<b>90,8</b>	<b>5,8</b>	<b>13,2</b>	<b>17,0</b>
darunter								
Ferienzentren, Ferienhäuser und -wohnungen	14	100,0	27,3	357	87,9	8,5	8,2	17,7
<b>Weimarer Land</b>								
<b>Hotellerie</b>	<b>40</b>	<b>93,0</b>	<b>2,4 -</b>	<b>1 739</b>	<b>94,1</b>	<b>0,9 -</b>	<b>28,9</b>	<b>28,2</b>
darunter								
Hotels	13	92,9	7,1 -	1 071	94,5	2,9 -	35,0	35,2
Gasthöfe	11	91,7	8,3 -	208	92,4	6,7 -	8,9	7,2
<b>Sonstiges Beherbergungsgewerbe</b>	<b>12</b>	<b>92,3</b>	<b>0,0</b>	<b>587</b>	<b>91,4</b>	<b>11,0</b>	<b>24,2</b>	<b>19,2</b>
darunter								
Ferienzentren, Ferienhäuser und -wohnungen	6	100,0	20,0	183	92,9	115,3	16,0	14,8
<b>Vorsorge- u. Rehabilitationskliniken</b>	<b>4</b>	<b>100,0</b>	<b>0,0</b>	<b>839</b>	<b>99,3</b>	<b>0,0</b>	<b>46,0</b>	<b>45,1</b>
<b>Sonneberg</b>								
<b>Hotellerie</b>	<b>40</b>	<b>83,3</b>	<b>7,0 -</b>	<b>1 052</b>	<b>83,1</b>	<b>9,8 -</b>	<b>16,5</b>	<b>19,9</b>
darunter								
Hotels	11	78,6	15,4 -	439	77,8	16,2 -	17,4	20,9
Gasthöfe	20	83,3	4,8 -	432	85,4	6,1 -	14,4	18,5

1) ganz oder teilweise geöffnet -2) Anteil der geöffneten Betriebe an den Betrieben insgesamt -3) Anteil der angebotenen Betten/Schlafgelegenheiten an den Betten/Schlafgelegenheiten insgesamt



Noch: 15. Geöffnete Beherbergungsstätten, angebotene Gästebetten und Kapazitätsauslastung nach Kreisen und ausgewählten Betriebsarten

Kreisfreie Stadt Landkreis ----- Betriebsart	März 2005						Jan. - März 2005	
	geöffnete Betriebe <sup>1)</sup>			angebotene Betten/Schlafgelegenheiten			durchschnittliche Auslastung der angebotenen Betten/ Schlafgelegenheiten	
	insgesamt	Anteil <sup>2)</sup>	Veränderung gegenüber dem Vorjahres- monat	insgesamt	Anteil <sup>3)</sup>	Veränderung gegenüber dem Vorjahres- monat		
	Anzahl	%		Anzahl	%			
<b>Saalfeld-Rudolstadt</b>								
<b>Hotellerie</b>	<b>101</b>	<b>91,0</b>	<b>4,1</b>	<b>3 444</b>	<b>91,6</b>	<b>0,0</b>	<b>16,0</b>	<b>16,5</b>
darunter								
Hotels	43	93,5	2,4	2 157	94,3	10,1	16,4	16,6
Gasthöfe	47	90,4	4,4	1 014	89,7	0,4 -	14,5	15,7
<b>Sonstiges Beherbergungsgewerbe</b>	<b>23</b>	<b>95,8</b>	<b>21,1</b>	<b>1 586</b>	<b>91,7</b>	<b>18,3</b>	<b>17,4</b>	<b>16,0</b>
darunter								
Ferienzentren, Ferienhäuser und -wohnungen	8	100,0	0,0	345	91,0	1,1 -	10,6	12,5
<b>Vorsorge- u. Rehabilitationskliniken</b>	<b>3</b>	<b>100,0</b>	<b>0,0</b>	<b>422</b>	<b>70,1</b>	<b>29,9 -</b>	<b>58,1</b>	<b>55,8</b>
<b>Saale-Holzland-Kreis</b>								
<b>Hotellerie</b>	<b>40</b>	<b>97,6</b>	<b>2,6</b>	<b>1 319</b>	<b>97,6</b>	<b>1,1</b>	<b>27,4</b>	<b>24,6</b>
darunter								
Hotels	16	94,1	0,0	839	96,4	0,7 -	35,1	30,1
Gasthöfe	19	100,0	0,0	373	99,5	0,5	16,3	17,4
<b>Sonstiges Beherbergungsgewerbe</b>	<b>6</b>	<b>85,7</b>	<b>0,0</b>	<b>315</b>	<b>91,3</b>	<b>18,0</b>	<b>5,1</b>	<b>3,5</b>
<b>Vorsorge- u. Rehabilitationskliniken</b>	<b>3</b>	<b>100,0</b>	<b>0,0</b>	<b>532</b>	<b>100,0</b>	<b>0,0</b>	<b>98,3</b>	<b>97,5</b>
<b>Saale-Orla-Kreis</b>								
<b>Hotellerie</b>	<b>58</b>	<b>92,1</b>	<b>6,5 -</b>	<b>1 787</b>	<b>89,6</b>	<b>5,5 -</b>	<b>25,2</b>	<b>27,8</b>
darunter								
Hotels	20	95,2	0,0	1 112	91,4	1,1 -	31,8	36,6
Gasthöfe	30	90,9	11,8 -	522	88,0	13,3 -	13,5	12,5
<b>Greiz</b>								
<b>Hotellerie</b>	<b>37</b>	<b>94,9</b>	<b>2,6 -</b>	<b>1 192</b>	<b>96,5</b>	<b>0,4</b>	<b>16,1</b>	<b>16,2</b>
darunter								
Hotels	9	90,0	28,6	646	97,6	9,5	18,1	18,8
Gasthöfe	18	100,0	10,0 -	326	96,7	9,9 -	11,3	11,4
<b>Sonstiges Beherbergungsgewerbe</b>	<b>16</b>	<b>100,0</b>	<b>6,7</b>	<b>828</b>	<b>84,9</b>	<b>12,1 -</b>	<b>15,8</b>	<b>10,9</b>
darunter								
Ferienzentren, Ferienhäuser und -wohnungen	5	100,0	25,0	343	72,5	11,6 -	4,8	2,2
<b>Altenburger Land</b>								
<b>Hotellerie</b>	<b>26</b>	<b>96,3</b>	<b>4,0</b>	<b>989</b>	<b>96,7</b>	<b>0,4</b>	<b>18,9</b>	<b>17,1</b>
darunter								
Hotels	11	91,7	8,3 -	757	96,6	3,3 -	19,7	17,7
Gasthöfe	7	100,0	0,0	110	94,0	2,8	14,4	16,8

1) ganz oder teilweise geöffnet - 2) Anteil der geöffneten Betriebe an den Betrieben insgesamt - 3) Anteil der angebotenen Betten/Schlafgelegenheiten an den Betten/Schlafgelegenheiten insgesamt

16. Geöffnete Beherbergungsstätten der Hotellerie, angebotene Gästezimmer und Kapazitätsauslastung nach Kreisen

Kreisfreie Stadt Landkreis Land	März 2005						Jan. - März 2005	
	geöffnete Betriebe <sup>1)</sup>			angebotene Gästezimmer			durchschnittliche Auslastung der angebotenen Gästezimmer <sup>4)</sup>	
	insgesamt	Anteil <sup>2)</sup>	Veränderung gegenüber dem Vorjahres- monat	insgesamt	Anteil <sup>3)</sup>	Veränderung gegenüber dem Vorjahres- monat		
	Anzahl	%		Anzahl	%			
Stadt Erfurt	50	100,0	6,4	2 200	100,0	9,3	41,6	38,1
Stadt Gera	17	89,5	5,6 -	865	96,2	1,5 -	25,3	25,4
Stadt Jena	20	100,0	4,8 -	1 146	99,3	1,0 -	49,7	40,9
Stadt Suhl	16	100,0	0,0	705	99,4	2,8	39,9	49,4
Stadt Weimar	32	97,0	3,0 -	1 613	98,5	0,7 -	39,7	28,4
Stadt Eisenach	31	93,9	6,1 -	1 063	94,5	4,9 -	39,3	33,7
Eichsfeld	48	96,0	4,3	689	95,0	1,0	20,7	18,7
Nordhausen	30	100,0	3,4	692	98,9	5,3	25,3	24,2
Wartburgkreis	64	88,9	4,5 -	871	85,9	7,0 -	23,9	20,1
Unstrut-Hainich-Kreis	34	91,9	8,1 -	566	93,6	2,4 -	25,3	21,8
Kyffhäuserkreis	28	93,3	0,0	490	94,2	3,4	24,0	23,4
Schmalkalden-Meiningen	114	95,8	2,7	2 280	93,9	1,6	33,6	41,3
Gotha	94	91,3	3,1 -	2 843	95,5	2,0 -	32,3	33,1
Sömmerda	22	95,7	4,3 -	302	89,6	9,3 -	30,0	27,7
Hildburghausen	56	91,8	6,7 -	1 065	87,6	2,9 -	25,8	32,5
Ilm-Kreis	86	96,6	4,9	1 500	97,0	6,8	24,4	29,6
Weimarer Land	40	93,0	2,4 -	860	94,2	2,3 -	35,8	33,6
Sonneberg	40	83,3	7,0 -	508	82,2	9,6 -	21,8	23,8
Saalfeld-Rudolstadt	101	91,0	4,1	1 752	91,7	0,0	20,9	22,1
Saale-Holzland-Kreis	40	97,6	2,6	681	97,0	0,7	29,6	27,6
Saale-Orla-Kreis	58	92,1	6,5 -	867	90,0	4,3 -	28,7	30,2
Greiz	37	94,9	2,6 -	657	96,6	1,1	22,5	24,0
Altenburger Land	26	96,3	4,0	544	97,0	0,0	27,0	24,2
<b>Thüringen</b>	<b>1 084</b>	<b>93,7</b>	<b>0,8 -</b>	<b>24 759</b>	<b>94,7</b>	<b>0,0</b>	<b>31,5</b>	<b>31,1</b>

1) ganz oder teilweise geöffnet - 2) Anteil der geöffneten Betriebe an den Betrieben insgesamt - 3) Anteil der angebotenen Gästezimmer an den Gästezimmern insgesamt - 4) (Zahl der in der Berichtsperiode belegten Gästezimmer / (Zahl der angebotenen Gästezimmer x geöffnete Tage)) x 100

17. Geöffnete Beherbergungsstätten, angebotene Gästebetten und Kapazitätsauslastung  
nach ausgewählten Gemeinden

Landkreis  Gemeinde	März 2005						Jan. - März 2005	
	geöffnete Betriebe <sup>1)</sup>			angebotene Betten/Schlafgelegenheiten			durchschnittliche Auslastung der angebotenen Betten/ Schlafgelegenheiten	
	insgesamt	Anteil <sup>2)</sup>	Veränderung gegenüber dem Vorjahres- monat	insgesamt	Anteil <sup>3)</sup>	Veränderung gegenüber dem Vorjahres- monat		
	Anzahl	%		Anzahl	%			
<b>Eichsfeld</b>								
Dingelstädt, Stadt	3	100,0	0,0	56	100,0	0,0	12,2	10,2
Heilbad Heiligenstadt, Stadt	10	100,0	11,1	535	98,7	1,3	53,6	45,9
Küllstedt	3	100,0	0,0	53	100,0	0,0	6,5	7,0
Schimberg	7	100,0	16,7	159	100,0	23,3	10,0	7,2
Leinefelde-Worbis, Stadt	12	100,0	0,0	425	100,0	0,0	24,5	21,6
<b>Nordhausen</b>								
Bleicherode, Stadt	3	100,0	0,0	143	100,0	0,0	10,3	11,2
Ellrich, Stadt	5	100,0	25,0	201	100,0	48,9	17,5	20,6
Ilfeld	8	100,0	14,3	408	99,5	2,5	9,8	10,3
Neustadt/Harz	3	75,0	25,0 -	216	86,4	10,0 -	38,9	37,4
Nordhausen, Stadt	14	100,0	0,0	644	100,0	9,3	17,3	16,4
<b>Wartburgkreis</b>								
Bad Liebenstein, Stadt	10	83,3	16,7 -	1 190	92,5	6,4 -	65,1	63,4
Bad Salzungen, Stadt	10	100,0	0,0	707	99,9	0,0	49,4	53,6
Creuzburg, Stadt	3	100,0	0,0	54	100,0	0,0	34,1	30,6
Marksuhl	3	75,0	0,0	54	61,4	5,9	4,2	4,8
Mihla	3	75,0	50,0	64	65,3	39,1	9,3	8,3
Ruhla, Stadt	9	75,0	10,0 -	219	65,0	3,9 -	23,8	21,7
Treffurt, Stadt	3	100,0	0,0	45	100,0	0,0	35,8	20,8
Weilar	3	100,0	0,0	70	100,0	6,1	9,5	7,7
Wutha-Farnroda	4	80,0	20,0 -	99	89,2	10,8 -	12,8	9,9
Moorgrund	3	75,0	25,0 -	47	47,0	51,5 -	10,6	5,7
Behringen	4	100,0	0,0	134	98,5	0,8	8,0	7,1
Gerstungen	3	100,0	200,0	61	101,7	103,3	3,2	3,4
<b>Unstrut-Hainich-Kreis</b>								
Bad Langensalza, Stadt	7	100,0	16,7	460	99,6	2,7	44,5	42,1
Mühlhausen/Thüringen, Stadt	15	88,2	6,2 -	669	94,1	5,2	25,7	21,8
Weinbergen	4	100,0	0,0	87	100,0	1,2	16,6	13,7
<b>Kyffhäuserkreis</b>								
Artern/Unstrut, Stadt	3	100,0	0,0	61	100,0	0,0	16,7	21,8
Bad Frankenhausen/Kyffh., Stadt	12	92,3	7,7 -	856	96,8	1,9 -	43,3	42,7
Sondershausen, Stadt	10	100,0	25,0	353	99,2	27,0	15,4	16,4
Schernberg	3	75,0	25,0 -	220	32,6	3,9 -	18,3	12,6
<b>Schmalkalden-Meiningen</b>								
Breitungen/Werra	6	100,0	20,0	129	100,0	12,2	18,5	18,1
Brotterode, Kurort, Stadt	10	100,0	11,1	444	100,0	6,2	18,9	26,4
Floh-Seligenthal	12	85,7	7,7 -	251	72,8	10,7 -	12,6	17,3
Meiningen, Stadt	17	100,0	6,3	459	99,8	4,1	24,6	21,7
Oberhof, Stadt	28	100,0	0,0	3 027	99,9	0,8	36,1	52,5
Schmalkalden, Kurort, Stadt	9	90,0	12,5	369	74,5	25,9	32,9	33,3
Steinbach-Hallenberg, Kurort, Stadt	5	100,0	0,0	109	100,0	0,0	16,4	26,1
Trusetal	4	80,0	0,0	50	30,9	67,1 -	4,8	7,2
Wasungen, Stadt	3	100,0	0,0	52	100,0	0,0	15,5	13,2
Zella-Mehlis, Stadt	8	80,0	11,1 -	251	73,2	7,4 -	21,2	28,9
<b>Gotha</b>								
Finsterbergen	12	92,3	0,0	601	96,3	1,5 -	21,3	26,2
Friedrichroda, Stadt	13	100,0	7,1 -	1 601	99,9	3,1 -	39,7	41,1
Georgenthal/Thür. Wald	4	100,0	0,0	219	100,0	0,0	13,0	11,6
Gotha, Stadt	14	87,5	0,0	1 108	93,7	1,8 -	30,4	29,6
Luisenthal	4	100,0	0,0	261	100,0	0,0	29,3	38,7
Mühlberg	3	100,0	25,0 -	90	100,0	10,0 -	12,4	10,8
Ohrdruf, Stadt	3	100,0	25,0 -	69	93,2	9,2 -	11,8	9,8
Tabarz/Thür. Wald	15	93,8	6,2 -	1 073	89,2	10,8 -	47,8	45,5
Tambach-Dietharz/Thür. Wald, Stadt	10	90,9	11,1	425	95,9	6,3	16,7	17,4
Waltershausen, Stadt	8	100,0	0,0	296	100,0	1,7 -	7,7	9,2
Leinatal	3	75,0	0,0	148	72,5	0,0	25,4	35,1
Emsetal	6	100,0	20,0	137	98,6	8,7	12,6	12,3

1) ganz oder teilweise geöffnet - 2) Anteil der geöffneten Betriebe an den Betrieben insgesamt - 3) Anteil der angebotenen Betten/Schlafgelegenheiten an den Betten/Schlafgelegenheiten insgesamt

Noch: 17. Geöffnete Beherbergungsstätten, angebotene Gästebetten und Kapazitätsauslastung  
nach ausgewählten Gemeinden

Landkreis Gemeinde	März 2005						Jan. - März 2005	
	geöffnete Betriebe <sup>1)</sup>			angebotene Betten/Schlafgelegenheiten			durchschnittliche Auslastung der angebotenen Betten/ Schlafgelegenheiten	
	insgesamt	Anteil <sup>2)</sup>	Veränderung gegenüber dem Vorjahres- monat	insgesamt	Anteil <sup>3)</sup>	Veränderung gegenüber dem Vorjahres- monat		
	Anzahl	%		Anzahl	%			
<b>Sömmerda</b>								
Kölleda, Stadt	4	100,0	0,0	96	100,0	0,0	6,9	8,4
Sömmerda, Stadt	4	100,0	0,0	97	100,0	0,0	30,5	31,5
<b>Hildburghausen</b>								
Bad Colberg-Heldburg, Stadt	5	100,0	16,7 -	369	92,5	11,9 -	82,9	75,5
Eisfeld, Stadt	4	80,0	0,0	79	71,2	0,0	11,1	18,3
Hildburghausen, Stadt	3	75,0	25,0 -	118	90,8	9,2 -	11,2	13,5
Römhild, Stadt	4	100,0	0,0	162	81,0	19,0 -	11,9	7,8
Sachsenbrunn	5	100,0	0,0	113	100,0	46,8	19,9	26,4
Schleusegrund	4	80,0	0,0	83	64,3	29,1 -	8,5	11,4
Schleusingen, Stadt	3	50,0	40,0 -	71	55,5	35,5 -	19,3	14,7
St. Kilian	7	100,0	0,0	419	93,7	6,3 -	11,7	14,6
Themar, Stadt	3	100,0	0,0	53	100,0	3,9	10,2	8,1
Nahetal-Waldau	4	100,0	0,0	188	100,0	5,6	20,8	27,5
Masserberg	25	100,0	13,6	1 646	90,1	11,1	41,8	49,7
<b>Ilm-Kreis</b>								
Arnstadt, Stadt	9	100,0	10,0 -	374	100,0	4,3 -	20,7	21,3
Elgersburg	3	100,0	50,0	116	100,0	9,4	24,7	25,9
Frankenhain	3	100,0	0,0	99	81,1	13,2 -	9,4	21,3
Frauenwald	9	100,0	50,0	379	100,0	76,3	12,7	27,0
Gehlbach	5	100,0	0,0	196	98,0	2,0 -	12,7	29,7
Großbreitenbach, Stadt	6	100,0	50,0	170	100,0	57,4	8,2	17,6
Ilmenau, Stadt	15	100,0	0,0	950	100,0	0,2	19,5	22,0
Langewiesen, Stadt	3	100,0	50,0	48	66,7	20,0 -	5,2	8,3
Neustadt am Rennsteig	6	100,0	0,0	280	100,0	3,3	46,3	53,4
Schmiedefeld am Rennsteig	9	90,0	0,0	188	81,0	0,0	19,1	40,3
Stützerbach	5	100,0	0,0	72	100,0	0,0	10,3	22,5
Wachsenburggemeinde	4	100,0	0,0	68	100,0	0,0	9,6	7,1
Wipfratal	3	75,0	0,0	68	81,0	15,3	10,6	8,2
Ilmtal	7	100,0	40,0	160	99,4	14,3	19,4	20,6
<b>Weimarer Land</b>								
Apolda, Stadt	4	100,0	0,0	430	99,1	0,0	22,0	21,1
Bad Berka, Stadt	9	81,8	18,2 -	723	90,5	7,7 -	38,4	39,3
Bad Sulza, Stadt	9	100,0	0,0	871	99,9	0,8	49,9	47,0
Mönchenholzhausen	3	75,0	25,0 -	203	83,5	16,5 -	27,0	25,2
Nohra	4	100,0	0,0	192	96,5	1,0 -	27,7	25,3
<b>Sonneberg</b>								
Effelder-Rauenstein	3	100,0	0,0	64	100,0	0,0	6,0	4,5
Lauscha, Stadt	9	100,0	0,0	195	100,0	0,0	11,9	19,4
Mengersgereuth-Hämmern	3	100,0	0,0	81	100,0	0,0	27,1	27,4
Neuhaus am Rennweg, Stadt	6	85,7	0,0	263	83,2	1,1 -	17,6	31,0
Schalkau, Stadt	4	100,0	33,3	71	100,0	18,3	24,2	14,4
Siegmundsburg	3	100,0	0,0	88	98,9	1,1	5,0	24,4
Sonneberg, Stadt	9	75,0	0,0	298	70,8	1,4	15,6	16,1
Steinach, Stadt	6	75,0	20,0	143	79,4	5,1	15,5	22,8
Oberland am Rennsteig	3	100,0	0,0	76	100,0	1,3	6,0	10,3
<b>Saalfeld-Rudolstadt</b>								
Bad Blankenburg, Stadt	10	100,0	0,0	763	88,7	0,4 -	34,7	32,0
Cursdorf	6	85,7	0,0	146	67,0	25,9 -	10,0	13,7
Döschnitz	3	100,0	50,0	151	98,7	17,1	3,2	1,5
Goßwitz	4	100,0	0,0	150	100,0	0,0	17,4	14,4
Katzhütte	3	75,0	25,0 -	140	82,4	17,6 -	6,9	12,2
Königsee, Stadt	4	100,0	0,0	94	100,0	0,0	17,3	17,1
Lehesten, Stadt	4	100,0	33,3	65	95,6	85,7	10,3	11,1
Lichte	4	100,0	0,0	216	100,0	0,0	9,5	15,2
Meura	4	80,0	0,0	91	85,0	0,0	10,0	7,1
Meuselbach-Schwarzmühle	3	100,0	0,0	65	98,5	1,5 -	20,0	25,5
Rudolstadt, Stadt	9	100,0	28,6	431	99,8	46,6	22,3	21,6

1) ganz oder teilweise geöffnet - 2) Anteil der geöffneten Betriebe an den Betrieben insgesamt - 3) Anteil der angebotenen Betten/Schlafgelegenheiten an den Betten/Schlafgelegenheiten insgesamt

Noch: 17. Geöffnete Beherbergungsstätten, angebotene Gästebetten und Kapazitätsauslastung  
nach ausgewählten Gemeinden

Landkreis  Gemeinde	März 2005						Jan. - März 2005	
	geöffnete Betriebe <sup>1)</sup>			angebotene Betten/Schlafgelegenheiten			durchschnittliche Auslastung der angebotenen Betten/ Schlafgelegenheiten	
	insgesamt	Anteil <sup>2)</sup>	Veränderung gegenüber dem Vorjahres- monat	insgesamt	Anteil <sup>3)</sup>	Veränderung gegenüber dem Vorjahres- monat		
	Anzahl	%		Anzahl	%			
<b>Noch: Saalfeld-Rudolstadt</b>								
Saalfeld/Saale, Stadt	16	100,0	14,3	955	99,8	7,1	23,9	24,2
Schwarzburg	6	85,7	20,0	360	93,5	15,0	14,8	14,2
Sitzendorf	7	100,0	40,0	322	94,7	11,0	17,8	18,2
Leutenberg, Stadt	4	57,1	33,3 -	136	69,4	15,5 -	3,1	3,3
Drognitz	3	100,0	50,0	119	100,0	70,0	4,9	2,7
Saalfelder Höhe	8	100,0	0,0	422	100,0	0,0	20,5	19,7
Uhlstädt-Kirchhasel	5	83,3	0,0	190	45,3	49,5 -	30,5	29,0
<b>Saale-Holzland-Kreis</b>								
Bad Klosterlausnitz	7	100,0	0,0	657	99,4	0,3 -	84,4	82,8
Bürgel, Stadt	3	100,0	0,0	132	100,0	3,1	20,6	10,4
Eisenberg, Stadt	5	100,0	0,0	211	100,0	0,0	7,2	5,5
Hermisdorf, Stadt	3	100,0	0,0	64	100,0	0,0	14,4	15,6
Kahla, Stadt	3	100,0	0,0	61	100,0	0,0	12,9	14,3
Seitenroda	3	100,0	50,0	48	100,0	50,0	12,2	10,1
Stadtroda, Stadt	4	100,0	0,0	86	100,0	0,0	20,0	16,7
Trockenborn-Wolfersdorf	3	75,0	0,0	139	86,9	0,0	4,7	4,2
<b>Saale-Orla-Kreis</b>								
Breitenhain	3	100,0	0,0	77	92,8	5,5	3,2	3,5
Hirschberg, Stadt	3	100,0	0,0	79	100,0	0,0	30,5	28,8
Lobenstein, Moorbad, Stadt	10	90,9	0,0	423	83,1	0,2 -	39,6	36,0
Neustadt an der Orla, Stadt	4	100,0	0,0	136	100,0	0,7	11,9	13,8
Oppurg	3	100,0	0,0	152	100,0	0,7	13,5	21,3
Pölsneck, Stadt	3	75,0	25,0 -	57	68,7	31,3 -	22,6	21,6
Schleiz, Stadt	3	100,0	0,0	52	100,0	0,0	26,8	24,6
Triptis, Stadt	5	100,0	0,0	136	100,0	0,0	26,7	23,3
Ziegenrück, Stadt	4	100,0	0,0	136	93,8	6,2 -	38,1	28,1
Tanna, Stadt	3	100,0	0,0	49	100,0	0,0	10,8	12,4
Wurzbach, Stadt	3	100,0	25,0 -	401	99,8	3,1 -	54,1	69,2
Rempendorf	4	100,0	0,0	143	100,0	0,0	16,2	16,4
Saalburg-Ebersdorf, Stadt	6	66,7	0,0	191	44,9	7,3 -	16,3	12,2
<b>Greiz</b>								
Bad Köstritz, Stadt	3	75,0	0,0	220	94,0	0,0	11,0	12,4
Berga/Elster, Stadt	4	80,0	0,0	318	95,2	3,2	5,5	2,8
Greiz, Stadt	10	100,0	16,7 -	219	99,1	32,8 -	16,1	13,8
Weida, Stadt	3	100,0	0,0	66	78,6	19,5 -	14,4	11,1
Zeulenroda, Stadt	10	100,0	25,0	464	100,0	14,3	23,0	23,1
<b>Altenburger Land</b>								
Altenburg, Stadt	8	100,0	0,0	647	99,7	0,2 -	21,3	19,3
Meuselwitz, Stadt	3	100,0	0,0	45	100,0	0,0	15,9	23,3
Schmölln, Stadt	5	100,0	25,0	173	97,2	6,8	29,6	28,4

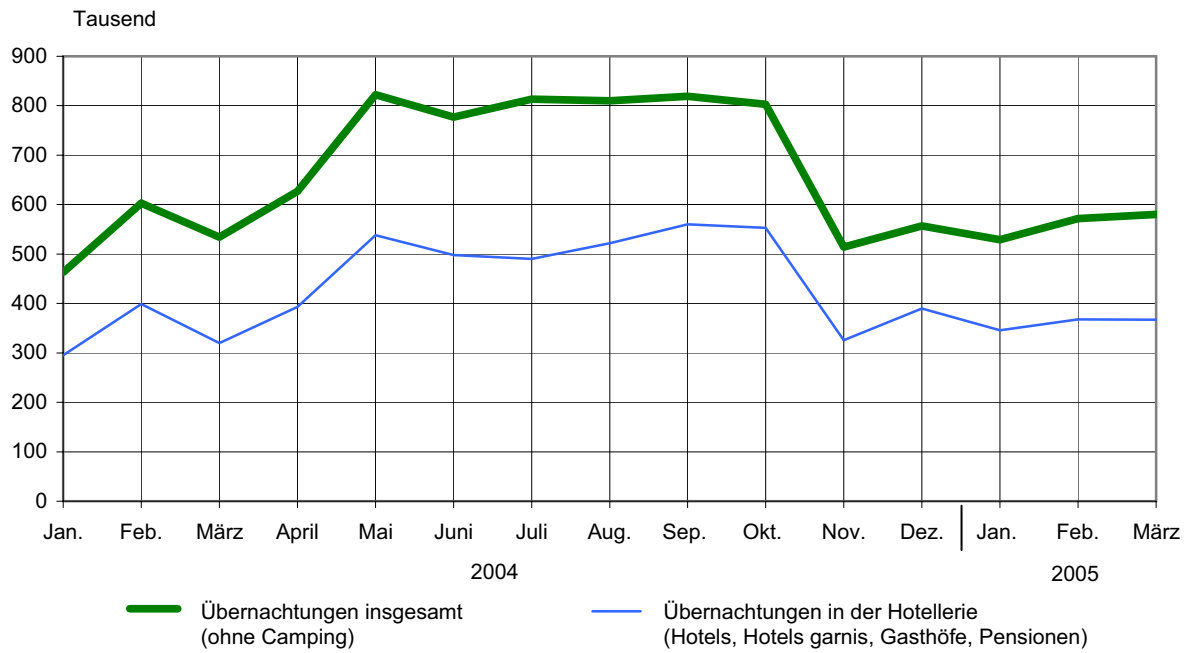
1) ganz oder teilweise geöffnet - 2) Anteil der geöffneten Betriebe an den Betrieben insgesamt - 3) Anteil der angebotenen Betten/Schlafgelegenheiten an den Betten/Schlafgelegenheiten insgesamt

**18. Geöffnete Beherbergungsstätten, angebotene Gästebetten und Kapazitätsauslastung  
in Städten des Vereins Städtetourismus in Thüringen e.V.**

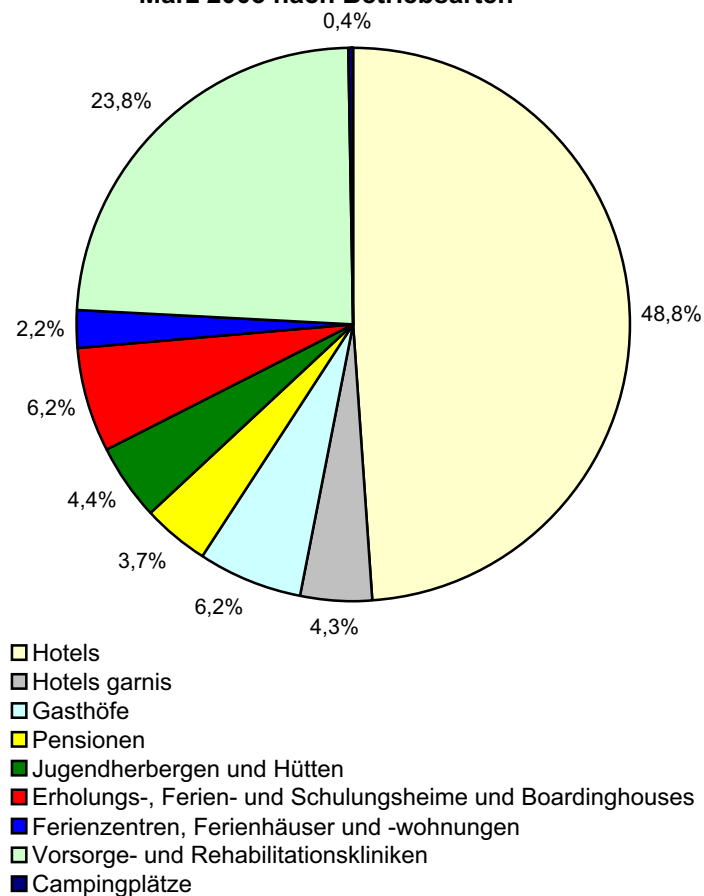
Ausgewählte Städte	März 2005						Jan. - März 2005	
	geöffnete Betriebe <sup>1)</sup>			angebotene Betten/Schlafgelegenheiten			durchschnittliche Auslastung der angebotenen Betten/Schlafgelegenheiten	
	insgesamt	Anteil <sup>2)</sup>	Veränderung gegenüber dem Vorjahresmonat	insgesamt	Anteil <sup>3)</sup>	Veränderung gegenüber dem Vorjahresmonat		
	Anzahl	%		Anzahl	%			
Altenburg	8	100,0	0,0	647	99,7	0,2 -	21,3	19,3
Apolda	4	100,0	0,0	430	99,1	0,0	22,0	21,1
Arnstadt	9	100,0	10,0 -	374	100,0	4,3 -	20,7	21,3
Eisenach	34	94,4	2,9 -	2 034	95,0	2,7 -	31,9	25,9
Erfurt	55	98,2	5,8	4 305	98,3	5,8	31,9	27,9
Gera	19	90,5	5,0 -	1 590	95,1	2,3 -	19,6	18,3
Gotha	14	87,5	0,0	1 108	93,7	1,8 -	30,4	29,6
Greiz	10	100,0	16,7 -	219	99,1	32,8 -	16,1	13,8
Ilmenau	15	100,0	0,0	950	100,0	0,2	19,5	22,0
Jena	22	100,0	8,3 -	2 135	99,9	1,6 -	34,3	27,9
Meiningen	17	100,0	6,3	459	99,8	4,1	24,6	21,7
Mühlhausen	15	88,2	6,2 -	669	94,1	5,2	25,7	21,8
Nordhausen	14	100,0	0,0	644	100,0	9,3	17,3	16,4
Rudolstadt	9	100,0	28,6	431	99,8	46,6	22,3	21,6
Saalfeld	16	100,0	14,3	955	99,8	7,1	23,9	24,2
Schmalkalden	9	90,0	12,5	369	74,5	25,9	32,9	33,3
Sondershausen	10	100,0	25,0	353	99,2	27,0	15,4	16,4
Suhl	21	100,0	0,0	1 589	99,7	1,7	33,1	43,4
Weimar	39	97,5	2,6	3 457	97,5	1,8	36,6	27,0
<b>Ausgewählte Städte zusammen</b>	<b>340</b>	<b>96,9</b>	<b>1,2</b>	<b>22 718</b>	<b>97,4</b>	<b>2,3</b>	<b>29,1</b>	<b>26,3</b>

1) ganz oder teilweise geöffnet - 2) Anteil der geöffneten Betriebe an den Betrieben insgesamt - 3) Anteil der angebotenen Betten/Schlafgelegenheiten an den Betten/Schlafgelegenheiten insgesamt

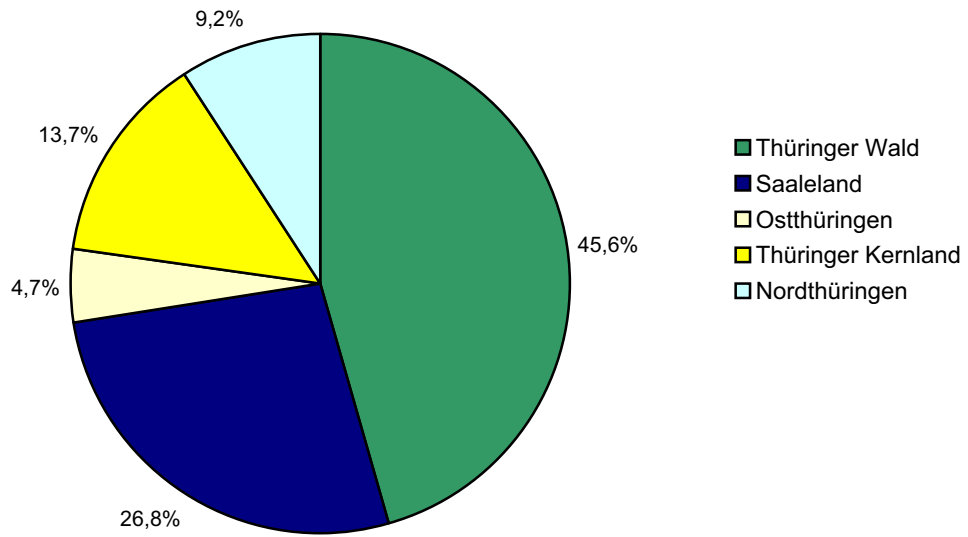
### 1. Übernachtungen in Beherbergungsstätten 2004 und 2005 nach Monaten (ohne Camping)



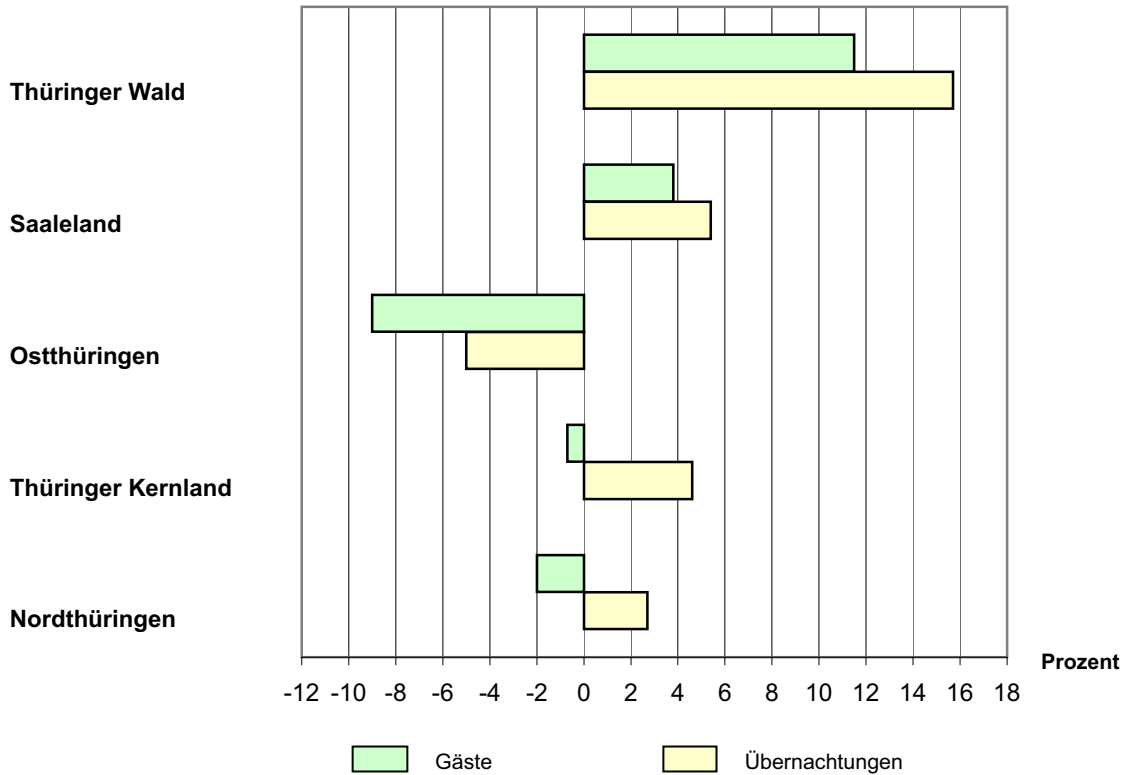
### 2. Übernachtungen in Beherbergungsstätten und auf Campingplätzen im März 2005 nach Betriebsarten



### 3. Übernachtungen in Beherbergungsstätten und auf Campingplätzen im März 2005 nach Reisegebieten



### 4. Veränderung der Anzahl der Gäste und Übernachtungen im März 2005 gegenüber März 2004 nach Reisegebieten (einschl. Camping)





## Reisegebiete in Thüringen



Thüringer Landesamt für Statistik