

Statistischer Bericht

G IV - m 4 / 05

Gäste und Übernachtungen
in Thüringen
April 2005
und Winterhalbjahr 2004 / 05

Bestell - Nr. 07 401

Thüringer Landesamt für Statistik



Herausgeber:
Thüringer Landesamt für Statistik
Europaplatz 3, 99091 Erfurt
Postfach 90 01 63, 99104 Erfurt

Telefon: 0361 37-84642/84647
Telefax: 0361 37-84699
Internet: <http://www.tls.thueringen.de>
E-Mail: auskunft@tls.thueringen.de

Auskunft erteilt:
Referat: Handel, Gastgewerbe, Verkehr,
 Beherbergung, Dienstleistungen
Telefon: 0361 37-84445

Herausgegeben im Juli 2005

Heft-Nr.: 183 / 05
Preis: 7,50 EUR

© Thüringer Landesamt für Statistik, Erfurt, 2005

Für nichtgewerbliche Zwecke sind Vervielfältigung und unentgeltliche Verbreitung, auch auszugsweise, mit Quellenangabe gestattet. Die Verbreitung, auch auszugsweise, über elektronische Systeme/Datenträger bedarf der vorherigen Zustimmung.
Alle übrigen Rechte bleiben vorbehalten.

Inhaltsverzeichnis

	Seite
Vorbemerkungen	3
Tabellen April 2005	
1. Geöffnete Beherbergungsstätten, angebotene Gästebetten, Kapazitätsauslastung, Ankünfte, Übernachtungen und durchschnittliche Aufenthaltsdauer nach Monaten der Jahre 2003 bis 2005 (ohne Camping)	6
2. Ankünfte, Übernachtungen und Aufenthaltsdauer der Gäste in Beherbergungsbetrieben (einschl. Camping) nach Betriebsarten und zusammengefassten Gästegruppen	7
3. Ankünfte, Übernachtungen und Aufenthaltsdauer der Gäste in Beherbergungsstätten nach Herkunftsländern (ohne Camping)	8
4. Ankünfte, Übernachtungen und Aufenthaltsdauer der Gäste in Beherbergungsbetrieben (einschl. Camping) nach Reisegebieten, Betriebsarten und zusammengefassten Gästegruppen	9
5. Ankünfte, Übernachtungen und Aufenthaltsdauer der Gäste in Beherbergungsstätten nach Gemeindegruppen und zusammengefassten Gästegruppen (ohne Camping)	14
6. Ankünfte, Übernachtungen und Aufenthaltsdauer der Gäste in Beherbergungsstätten nach Kreisen und zusammengefassten Gästegruppen (ohne Camping)	15
7. Ankünfte, Übernachtungen und Aufenthaltsdauer der Gäste in Beherbergungsstätten nach Kreisen, ausgewählten Betriebsarten und zusammengefassten Gästegruppen (ohne Camping)	17
8. Ankünfte, Übernachtungen und Aufenthaltsdauer der Gäste in Beherbergungsstätten nach ausgewählten Gemeinden und zusammengefassten Gästegruppen (ohne Camping)	26
9. Ankünfte, Übernachtungen und Aufenthaltsdauer der Gäste in Beherbergungsstätten in Städten des Vereins Städtetourismus in Thüringen e.V. (ohne Camping)	36
10. Beherbergungsstätten, Gästebetten und Kapazitätsauslastung nach Betriebsarten sowie Campingplätze	38
11. Beherbergungsstätten der Hotellerie, Gästezimmer und Kapazitätsauslastung	39
12. Geöffnete Beherbergungsstätten, angebotene Gästebetten und Kapazitätsauslastung nach Reisegebieten und Betriebsarten sowie Campingplätze	40
13. Geöffnete Beherbergungsstätten, angebotene Gästebetten und Kapazitätsauslastung nach Gemeindegruppen	42
14. Geöffnete Beherbergungsstätten, angebotene Gästebetten und Kapazitätsauslastung nach Kreisen	43
15. Geöffnete Beherbergungsstätten, angebotene Gästebetten und Kapazitätsauslastung nach Kreisen und ausgewählten Betriebsarten	44
16. Geöffnete Beherbergungsstätten der Hotellerie, angebotene Gästezimmer und Kapazitätsauslastung nach Kreisen	48
17. Geöffnete Beherbergungsstätten, angebotene Gästebetten und Kapazitätsauslastung nach ausgewählten Gemeinden	49
18. Geöffnete Beherbergungsstätten, angebotene Gästebetten und Kapazitätsauslastung in Städten des Vereins Städtetourismus in Thüringen e.V.	52

Tabellen Winterhalbjahr 2004/2005 (November bis April)

19. Ankünfte, Übernachtungen und Aufenthaltsdauer der Gäste sowie Kapazitätsauslastung in Beherbergungsbetrieben (einschl. Camping) nach Betriebsarten und zusammengefassten Gästegruppen	53
20. Ankünfte, Übernachtungen und Aufenthaltsdauer der Gäste sowie Kapazitätsauslastung in Beherbergungsbetrieben (einschl. Camping) nach Reisegebieten, Betriebsarten und zusammengefassten Gästegruppen	54
21. Ankünfte, Übernachtungen und Aufenthaltsdauer der Gäste sowie Kapazitätsauslastung in Beherbergungsstätten nach Gemeindegruppen und zusammengefassten Gästegruppen (ohne Camping)	59
22. Ankünfte, Übernachtungen und Aufenthaltsdauer der Gäste sowie Kapazitätsauslastung in Beherbergungsstätten nach Kreisen und zusammengefassten Gästegruppen (ohne Camping)	60
23. Ankünfte, Übernachtungen und Aufenthaltsdauer der Gäste sowie Kapazitätsauslastung in Beherbergungsstätten nach Kreisen, ausgewählten Betriebsarten und zusammengefassten Gästegruppen (ohne Camping)	62
24. Ankünfte, Übernachtungen und Aufenthaltsdauer der Gäste sowie Kapazitätsauslastung in Beherbergungsstätten nach ausgewählten Gemeinden und zusammengefassten Gästegruppen (ohne Camping)	71

Grafiken

1. Ankünfte und Übernachtungen in Beherbergungsstätten (ohne Camping) im Winterhalbjahr	82
2. Übernachtungen in Beherbergungsstätten im Winterhalbjahr 2003/04 und 2004/05 nach Reisegebieten (ohne Camping)	82
3. Übernachtungen in Beherbergungsstätten 2004 und 2005 nach Monaten (ohne Camping)	83
4. Übernachtungen in Beherbergungsstätten und auf Campingplätzen im April 2005 nach Betriebsarten	83
5. Übernachtungen in Beherbergungsstätten und auf Campingplätzen im April 2005 nach Reisegebieten	84
6. Veränderung der Anzahl der Gäste und Übernachtungen im April 2005 gegenüber April 2004 nach Reisegebieten (einschl. Camping)	84

Karte

Reisegebiete in Thüringen	85
---------------------------	----

Vorbemerkungen

Rechtsgrundlage

Rechtsgrundlage für die Erhebung ist das Gesetz zur Neuordnung der Statistik über die Beherbergung im Reiseverkehr (Beherbergungsstatistikgesetz - BeherbStatG) vom 22. Mai 2002 (BGBl. I S. 1642) in Verbindung mit dem Gesetz über die Statistik für Bundeszwecke (Bundesstatistikgesetz - BStatG) vom 22. Januar 1987 (BGBl. I S. 462, 565), zuletzt geändert durch Artikel 2 des Gesetzes vom 9. Juni 2005 (BGBl. I S. 1534).

Erhebungsmerkmale

Erhebungsmerkmale der monatlichen Statistik sind Ankünfte und Übernachtungen von Gästen im Reiseverkehr; bei Gästen mit Wohnsitz außerhalb der Bundesrepublik Deutschland wird auch das Herkunftsland erfragt. Außerdem werden die Anzahl der im Berichtsmonat angebotenen Gästebetten sowie die Anzahl der Stellplätze auf Campingplätzen erhoben. Seit dem 1. Januar 2003 werden bei Hotels, Gasthöfen, Pensionen und Hotels garnis zusätzlich die Zahl der Gästezimmer sowie deren Belegung erfasst.

Betriebskreis

Auskunftspflichtig sind alle Inhaber bzw. Leiter von Beherbergungsstätten mit neun und mehr Gästebetten, unabhängig davon, ob die Beherbergung Hauptzweck (z.B. Hotels, Pensionen) oder nur Nebenzweck des Betriebes (z.B. bei Heilstätten, Sanatorien) ist.

Hinweise

Alle Angaben für das Jahr 2005 beziehen sich auf den aktuellen Gebietsstand.

Für die Berechnung der Entwicklung gegenüber dem Vorjahr werden bei Änderungen zum Gebietsstand die Angaben des Vorjahres auf den aktuellen Gebietsstand umgerechnet.

Sind in einer Betriebsart bzw. einem Kreis oder einer Gemeinde weniger als drei geöffnete Beherbergungseinrichtungen/Campingplätze vorhanden oder meldet bei mehr als zwei geöffneten Betrieben nur einer Gäste- und Übernachtungszahlen (übrige Betriebe haben keine Gäste und Übernachtungen), so sind entsprechend den Bestimmungen der statistischen Geheimhaltung die Angaben zu diesen Betrieben nicht auszuweisen, jedoch in den Summen zu berücksichtigen. Die Veröffentlichung der Anzahl dieser Betriebe ist zulässig, wenn keine weiteren Daten bekannt gemacht werden. Ferner ist sicherzustellen, dass geheim zu haltende Angaben nicht durch Differenzbildung errechnet werden können.

In den Tabellen 2, 4, 19 und 20 werden die Angaben für Ankünfte, Übernachtungen und durchschnittliche Aufenthaltsdauer in Beherbergungsbetrieben insgesamt – einschließlich Camping (ohne Dauercamping) - ausgewiesen.

Definitionen und Begriffserläuterungen

Erhebungs- und Darstellungsmerkmale

Beherbergung im Reiseverkehr: Unterbringung von Personen, die sich vorübergehend an einem anderen Ort als ihrem gewöhnlichen Wohnsitz aufhalten (Reisende). Ein Aufenthalt gilt - in Anlehnung an die melderechtlichen Vorschriften lt. § 24 des Thüringer Gesetzes über das Meldewesen vom 23. März 1994 (GVBL. S. 342), zuletzt geändert durch Artikel 3 des Gesetzes vom 18. Dezember 2002 (GVBL. S. 467) - dann als "vorübergehend", wenn er die Dauer von zwei Monaten im Allgemeinen nicht überschreitet. Der vorübergehende Ortswechsel kann durch Urlaub und Freizeit, aber auch durch die Wahrnehmung privater und geschäftlicher Kontakte, den Besuch von Tagungen und Fortbildungsveranstaltungen, Maßnahmen zur Wiederherstellung der Gesundheit oder sonstige Gründe veranlasst sein.

Beherbergungsstätten: Betriebe, die nach Einrichtung und Zweckbestimmung dazu dienen, mehr als acht Gäste (im Reiseverkehr) gleichzeitig zu beherbergen. Hierzu zählen auch Unterkunftsstätten, die die Gästebeherbergung nicht gewerblich und/oder nur als Nebenzweck betreiben.

Gästezimmer: Als **Gästezimmer** gilt eine Einheit, die aus einem Raum oder einer Gruppe von Räumen besteht, die eine unteilbare Mieteinheit in einem Beherbergungsbetrieb bilden. Das **tatsächliche Angebot an Gästezimmern** umfasst die Räumlichkeiten, die am letzten Öffnungstag des Berichtsmonats Gästen zur Verfügung standen oder bei unerwartet auftretender Nachfrage unmittelbar mit Gästen hätten belegt werden können.

Betten und sonstige Schlafgelegenheiten: Der **Bestand** stellt ab auf die Normalbelegung, ohne Berücksichtigung behelfsmäßiger Schlafgelegenheiten, die bei Überbelegung zusätzlich zur Verfügung stehen (z.B. Schlafcouchen, Liegen, Kinderbetten). Das **Angebot** besagt, wie viele davon am letzten Öffnungstag im Berichtsmonat tatsächlich für die Übernachtung von Gästen zur Verfügung standen.

Durchschnittliche Auslastung der Gästezimmer (%): Rechnerisch ermittelte Werte

$$\text{Auslastung aller Gästezimmer} = \frac{\text{Zahl der in der Berichtsperiode belegten Gästezimmer}}{\text{Zahl der Gästezimmer insgesamt} \times \text{Kalendertage}} \times 100$$

$$\text{Auslastung der angebotenen Gästezimmer} = \frac{\text{Zahl der in der Berichtsperiode belegten Gästezimmer}}{\text{Zahl der angebotenen Gästezimmer} \times \text{geöffnete Tage}} \times 100$$

Durchschnittliche Auslastung von Betten und sonstigen Schlafgelegenheiten (%): Rechnerisch ermittelte Werte

$$\text{Auslastung aller Betten} = \frac{\text{Übernachtungen}}{\text{mögliche Bettentage}} \times 100$$

$$\text{Auslastung der angebotenen Betten} = \frac{\text{Übernachtungen}}{\text{angebotene Bettentage}} \times 100$$

Ankünfte: Anzahl von Gästen in einer Beherbergungsstätte, die im Berichtszeitraum ankamen und zum vorübergehenden Aufenthalt ein Gästebett belegten.

Übernachtungen: Anzahl der Übernachtungen von Gästen, die im Berichtszeitraum ankamen oder aus dem vorherigen Berichtszeitraum noch anwesend waren.

Durchschnittliche Aufenthaltsdauer: Rechnerisch ermittelter Wert - Quotient - aus der Anzahl der Übernachtungen und der Anzahl der Ankünfte im Berichtszeitraum.

Herkunftsländer: Für die Erfassung ist grundsätzlich der ständige Wohnsitz oder gewöhnliche Aufenthaltsort der Gäste maßgebend, nicht dagegen deren Staatsangehörigkeit (Nationalität).

Gliederungsmerkmale

Reisegebiete: Gliederung nach nichtadministrativen Raumeinheiten, die sich im Wesentlichen an naturräumliche Gegebenheiten anlehnen.

Gemeindegruppen: Zusammenfassung von Gemeinden/Teilen von Gemeinden nach Arten der aufgrund landesrechtlicher Vorschriften verliehenen staatlichen Anerkennung bzw. vorläufigen Anerkennung (z.B. als Mineral- und Moorbad, Luftkurort, Erholungsort). Gemeinden/Teile von Gemeinden ohne diese Anerkennung sind in der Gruppe "Sonstige Gemeinden" enthalten.

Die Zuordnung erfolgt durch das Thüringer Ministerium für Wirtschaft, Technologie und Arbeit und wurde im November 2003 aktualisiert.

Betriebsarten: Gruppierungen der Beherbergungsstätten auf der Grundlage der Systematik der Wirtschaftszweige:

Hotels: Beherbergungsstätten, die jedermann zugänglich sind und in denen ein Restaurant - auch für Passanten - vorhanden ist sowie in der Regel weitere Einrichtungen oder Räume für unterschiedliche Zwecke (Konferenzen, Seminare, Sport, Freizeit, Erholung) zur Verfügung stehen.

Hotels garnis: Beherbergungsstätten, die jedermann zugänglich sind und in denen höchstens Frühstück abgegeben wird.

Gasthöfe: Beherbergungsstätten, die jedermann zugänglich sind und in denen außer dem Gastraum in der Regel keine weiteren Aufenthaltsräume zur Verfügung stehen. Bei Gasthöfen übersteigt der Umsatz aus Bewirtung deutlich den aus Beherbergung.

Pensionen: Beherbergungsstätten, die jedermann zugänglich sind und in denen Speisen und Getränke nur an Hausgäste abgegeben werden.

Hotellerie: Dazu zählen Hotels, Hotels garnis, Gasthöfe und Pensionen.

Jugendherbergen und Hütten: Beherbergungsstätten mit in der Regel einfacher Ausstattung, vorzugsweise für Jugendliche oder Angehörige der sie tragenden Organisation (z.B. Wanderverein), in denen Speisen und Getränke in der Regel nur an Hausgäste abgegeben werden.

Erholungs-, Ferien- und Schulungsheime: Beherbergungsstätten, die nur bestimmten Personenkreisen - z.B. Mitgliedern eines Vereins oder einer Organisation, Beschäftigten eines Unternehmens, Kindern, Müttern, Betreuten sozialer Einrichtungen - zugänglich sind und in denen Speisen und Getränke nur an Hausgäste abgegeben werden.

Boardinghouses: Beherbergungsstätten, die jedermann zugänglich sind und neben Kurzeintaufhalten insbesondere für längere Aufenthalte im urbanen Umfeld konzipiert sind. Die Ausstattung orientiert sich an privaten Wohnungen, eine Kochgelegenheit muss gegeben sein. Die Leistung wird durch einen hotelähnlichen Service ergänzt (Reinigung, Serviceoffice).

Ferienzentren: Beherbergungsstätten, die jedermann zugänglich sind und nach Einrichtung und Zweckbestimmung dazu dienen, wahlweise unterschiedliche Wohn- und Aufenthaltsmöglichkeiten sowie gleichzeitig Freizeiteinrichtungen in Verbindung mit Einkaufsmöglichkeiten und persönlichen Dienstleistungen zum vorübergehenden Aufenthalt anzubieten. Als Mindestausstattung gilt das Vorhandensein von Hotelunterkunft und anderen Wohngelegenheiten (auch mit Kochgelegenheit), einer Gaststätte, von Einkaufsmöglichkeiten zur Deckung des täglichen Bedarfs und des Freizeitbedarfs sowie von Einrichtungen für persönliche Dienstleistungen, z. B. Massageeinrichtungen, Solarium, Sauna, Friseur, und zur aktiven Freizeitgestaltung, z. B. Schwimmbad, Tennis-, Tischtennis-, Kleingolf-, Trimm-Dich-Anlagen.

Ferienhäuser, -wohnungen: Beherbergungsstätten, die jedermann zugänglich sind und in denen Speisen und Getränke nicht abgegeben werden, aber Kochgelegenheit vorhanden ist.

Sonstiges Beherbergungsgewerbe: Dazu zählen Jugendherbergen und Hütten, Erholungs-, Ferien- und Schulungsheime, Boardinghouses, Ferienzentren, Ferienhäuser und -wohnungen.

Vorsorge- und Rehabilitationskliniken: Beherbergungsstätten unter ärztlicher Leitung ausschließlich oder überwiegend für Kurgäste. Als Kurgäste gelten Personen, die sich am Ort aufgrund ärztlicher Verordnung vorübergehend aufhalten mit dem Ziel der Erhaltung oder Wiederherstellung ihrer Gesundheit oder ihrer Berufs- oder Arbeitsfähigkeit und die die allgemein angebotenen Kureinrichtungen außerhalb der Beherbergungsstätte in Anspruch nehmen.

Hierzu zählen auch Kinderheilstätten, Rehabilitations- oder ähnliche Krankenhäuser (Fachabteilungen anderer Krankenhäuser).

Campingplatz: Abgegrenztes Gelände, das jedermann zum vorübergehenden Aufstellen von mitgebrachten Wohnwagen oder Zelten zugänglich ist. Die Unterscheidung zwischen Urlaubs- und Dauercamping knüpft an die vertraglich vereinbarte Campingplatzbenutzung mit einer Dauer von höchstens zwei Monaten (Urlaubscamping) oder mehr als zwei Monaten (Dauercamping) an.

Die Angaben zu den Ankünften und Übernachtungen sowie zur durchschnittlichen Aufenthaltsdauer beziehen sich nur auf Urlaubscamping (ohne Dauercamping).

Zeichenerklärung

- nichts vorhanden (genau Null)
- x Tabellenfach gesperrt, weil Aussage nicht sinnvoll
- .
- .

Ein Minuszeichen (-) hinter einer Prozentzahl zeigt einen Rückgang gegenüber dem gleichen Vorjahreszeitraum an.

1. Geöffnete Beherbergungsstätten, angebotene Gästebetten, Kapazitätsauslastung, Ankünfte, Übernachtungen und durchschnittliche Aufenthaltsdauer nach Monaten der Jahre 2003 bis 2005 (ohne Camping)

Jahr Monat	Geöffnete Betriebe insgesamt ¹⁾	Angebotene Betten/ Schlaf- gelegenheiten insgesamt	Durchschnittl. Auslastung der angebotenen Betten/Schlaf- gelegenheiten	Ankünfte		Übernachtungen		Durchschnitt- liche Aufent- haltsdauer der Gäste insgesamt
				insgesamt	darunter Ausländer	insgesamt	darunter Ausländer	
				Anzahl		Anzahl		
2003								
Januar	1 373	66 900	23,1	149 928	6 511	468 018	14 710	3,1
Februar	1 369	66 752	30,2	176 622	7 455	560 807	15 884	3,2
März	1 377	66 475	26,2	183 044	8 480	531 321	20 180	2,9
April	1 400	67 666	31,9	217 902	10 650	639 682	25 034	2,9
Mai	1 414	68 958	40,4	317 669	16 859	859 814	42 846	2,7
Juni	1 417	69 038	38,8	284 615	18 162	800 094	46 994	2,8
Juli	1 417	69 168	37,4	248 702	20 636	795 694	58 922	3,2
August	1 410	68 830	38,3	244 031	21 753	811 642	54 951	3,3
September	1 408	68 080	40,6	293 346	20 964	824 210	53 244	2,8
Oktober	1 409	68 033	38,7	287 630	16 285	807 266	44 298	2,8
November	1 331	65 540	27,1	196 222	9 260	514 981	24 098	2,6
Dezember	1 365	65 894	28,3	193 618	8 824	561 305	23 675	2,9
2004								
Januar	1 346	65 323	23,3	154 625	7 362	462 784	17 638	3,0
Februar	1 358	66 037	31,7	186 838	9 610	603 118	28 963	3,2
März	1 355	65 797	26,5	191 463	10 544	533 761	28 246	2,8
April	1 386	67 322	31,3	226 030	13 631	627 491	32 892	2,8
Mai	1 388	67 984	39,1	307 743	18 370	821 864	46 111	2,7
Juni	1 384	67 971	38,2	290 682	19 223	777 316	45 764	2,7
Juli	1 376	67 950	38,9	260 256	25 960	812 688	66 783	3,1
August	1 377	68 020	38,7	257 529	24 333	810 419	64 576	3,1
September	1 372	67 623	40,6	301 300	21 826	819 395	55 392	2,7
Oktober	1 376	67 584	38,8	292 351	19 246	803 489	55 336	2,7
November	1 306	65 044	27,0	197 557	9 215	514 240	25 273	2,6
Dezember	1 346	65 510	28,2	197 935	8 438	556 795	23 290	2,8
2005								
Januar	1 334	64 981	26,7	175 398	7 239	528 857	17 253	3,0
Februar	1 350	65 520	31,4	184 367	8 718	571 583	22 721	3,1
März	1 365	65 936	28,7	199 081	10 842	579 785	25 788	2,9
April	1 381	66 871	29,8	224 869	13 900	594 406	31 228	2,6

1) ganz oder teilweise geöffnet

2. Ankünfte, Übernachtungen und Aufenthaltsdauer der Gäste in Beherbergungsbetrieben
(einschl. Camping) nach Betriebsarten und zusammengefassten Gästegruppen

Betriebsart ----- Ständiger Wohnsitz der Gäste	April 2005					Januar - April 2005				
	Ankünfte		Übernachtungen		durchschnittliche Aufenthaltsdauer	Ankünfte		Übernachtungen		durchschnittliche Aufenthaltsdauer
	insgesamt	Veränderung gegenüber dem Vorjahresmonat	insgesamt	Veränderung gegenüber dem Vorjahresmonat		insgesamt	Veränderung gegenüber dem Vorjahreszeitraum	insgesamt	Veränderung gegenüber dem Vorjahreszeitraum	
	Anzahl	%	Anzahl	%	Tage	Anzahl	%	Anzahl	%	Tage
Hotels										
Bundesrepublik Deutschland	127 255	2,3	255 302	4,7 -	2,0	464 154	6,0	1 052 575	6,7	2,3
anderer Wohnsitz	9 913	1,4 -	21 484	10,3 -	2,2	29 383	2,8 -	68 424	13,6 -	2,3
Zusammen	137 168	2,0	276 786	5,2 -	2,0	493 537	5,4	1 120 999	5,2	2,3
Hotels garnis										
Bundesrepublik Deutschland	14 138	0,5	25 083	1,4 -	1,8	44 213	2,4 -	79 339	5,8 -	1,8
anderer Wohnsitz	1 815	22,6	3 623	25,7	2,0	4 748	2,2 -	10 231	12,0	2,2
Zusammen	15 953	2,6	28 706	1,3	1,8	48 961	2,4 -	89 570	4,1 -	1,8
Gasthöfe										
Bundesrepublik Deutschland	20 273	11,8 -	38 244	17,7 -	1,9	71 058	4,3 -	148 469	6,0 -	2,1
anderer Wohnsitz	674	4,2	1 898	37,5	2,8	2 161	8,8 -	4 943	1,7 -	2,3
Zusammen	20 947	11,3 -	40 142	16,1 -	1,9	73 219	4,4 -	153 412	5,9 -	2,1
Pensionen										
Bundesrepublik Deutschland	9 807	4,5 -	21 769	7,6 -	2,2	32 616	3,6 -	80 668	2,9 -	2,5
anderer Wohnsitz	340	13,3	1 204	15,0	3,5	1 162	54,1	4 497	96,5	3,9
Zusammen	10 147	4,0 -	22 973	6,6 -	2,3	33 778	2,3 -	85 165	0,2 -	2,5
Hotellerie										
Bundesrepublik Deutschland	171 473	0,1 -	340 398	6,4 -	2,0	612 041	3,5	1 361 051	3,8	2,2
anderer Wohnsitz	12 742	2,1	28 209	3,6 -	2,2	37 454	2,0 -	88 095	7,9 -	2,4
Zusammen	184 215	0,0	368 607	6,1 -	2,0	649 495	3,2	1 449 146	3,0	2,2
Jugendherbergen und Hütten										
Bundesrepublik Deutschland	13 783	12,2 -	30 353	18,1 -	2,2	42 196	5,1 -	97 845	8,3 -	2,3
anderer Wohnsitz	999	3,8	2 223	20,9	2,2	2 456	11,1	5 497	5,4 -	2,2
Zusammen	14 782	11,2 -	32 576	16,2 -	2,2	44 652	4,3 -	103 342	8,2 -	2,3
Campingplätze										
Bundesrepublik Deutschland	1 294	45,2 -	3 368	51,7 -	2,6	2 912	15,7 -	9 733	15,6 -	3,3
anderer Wohnsitz	131	62,7 -	422	47,2 -	3,2	172	54,1 -	686	21,7 -	4,0
Zusammen	1 425	47,5 -	3 790	51,3 -	2,7	3 084	19,5 -	10 419	16,1 -	3,4
Erholungs-, Ferien-, Schulungsheime und Boardinghouses										
Bundesrepublik Deutschland	16 631	23,9	41 787	12,6	2,5	49 630	16,2	129 342	11,9	2,6
anderer Wohnsitz	133	107,8	713	111,6	5,4	624	100,0	2 253	36,5	3,6
Zusammen	16 764	24,3	42 500	13,5	2,5	50 254	16,9	131 595	12,2	2,6
Ferienzentren, Ferienhäuser und -wohnungen										
Bundesrepublik Deutschland	2 881	46,5 -	9 293	50,7 -	3,2	15 107	4,3 -	58 490	6,6 -	3,9
anderer Wohnsitz	25	78,8 -	78	94,4 -	3,1	160	59,3 -	1 097	76,1 -	6,9
Zusammen	2 906	47,2 -	9 371	53,7 -	3,2	15 267	5,7 -	59 587	11,3 -	3,9
Sonstiges Beherbergungsgewerbe (einschl. Camping)										
Bundesrepublik Deutschland	34 589	6,2 -	84 801	15,2 -	2,5	109 845	3,2	295 410	0,4 -	2,7
anderer Wohnsitz	1 288	13,8 -	3 436	21,5 -	2,7	3 412	3,7	9 533	26,2 -	2,8
Zusammen	35 877	6,5 -	88 237	15,4 -	2,5	113 257	3,2	304 943	1,5 -	2,7
Vorsorge- u. Rehabilitationskliniken										
Bundesrepublik Deutschland	6 201	0,1 -	141 347	2,3	22,8	24 042	2,5	530 913	1,6	22,1
anderer Wohnsitz	1	80,0 -	5	88,1 -	5,0	5	61,5 -	48	47,3 -	9,6
Zusammen	6 202	0,1 -	141 352	2,3	22,8	24 047	2,4	530 961	1,6	22,1
Beherbergungsbetriebe insgesamt (einschl. Camping)										
Bundesrepublik Deutschland	212 263	1,2 -	566 546	5,8 -	2,7	745 928	3,4	2 187 374	2,6	2,9
anderer Wohnsitz	14 031	0,4	31 650	6,1 -	2,3	40 871	1,6 -	97 676	10,1 -	2,4
Insgesamt	226 294	1,1 -	598 196	5,8 -	2,6	786 799	3,1	2 285 050	2,0	2,9
nachrichtlich: Beherbergungsstätten insgesamt (ohne Camping)										
Bundesrepublik Deutschland	210 969	0,7 -	563 178	5,3 -	2,7	743 016	3,5	2 177 641	2,7	2,9
anderer Wohnsitz	13 900	2,0	31 228	5,1 -	2,2	40 699	1,1 -	96 990	10,0 -	2,4
Insgesamt	224 869	0,5 -	594 406	5,3 -	2,6	783 715	3,3	2 274 631	2,1	2,9

3. Ankünfte, Übernachtungen und Aufenthaltsdauer der Gäste in Beherbergungsstätten nach Herkunftsländern (ohne Camping)

Herkunftsland (ständiger Wohnsitz)	April 2005						Januar - April 2005					
	Ankünfte		Übernachtungen			durchschnittliche Aufenthaltsdauer	Ankünfte		Übernachtungen			durchschnittliche Aufenthaltsdauer
	insgesamt	Veränderung gegenüber d. Vorjahresmonat	insgesamt	Veränderung gegenüber d. Vorjahresmonat	Anteil ¹⁾		insgesamt	Veränderung gegenüber d. Vorjahresmonat	insgesamt	Veränderung gegenüber d. Vorjahresmonat	Anteil ¹⁾	
	Anzahl	%	Anzahl	%	%	Tage	Anzahl	%	Anzahl	%	%	Tage
Bundesrepublik Deutschland	210 969	0,7 -	563 178	5,3 -	94,7	2,7	743 016	3,5	2 177 641	2,7	95,7	2,9
Ausland												
Europa												
Baltische Staaten	43	54,7 -	114	51,9 -	0,4	2,7	184	43,4 -	440	59,3 -	0,5	2,4
Belgien	409	25,1 -	901	29,9 -	2,9	2,2	1 312	3,0 -	2 641	3,6 -	2,7	2,0
Dänemark	297	20,8 -	711	12,3 -	2,3	2,4	1 325	0,9 -	2 688	7,0 -	2,8	2,0
Finnland	80	12,7	149	40,6	0,5	1,9	333	20,7	881	55,4	0,9	2,6
Frankreich	1 471	35,7	2 958	59,9	9,5	2,0	3 121	24,8	5 987	28,2	6,2	1,9
Griechenland	150	194,1	217	65,6	0,7	1,4	216	42,1	332	7,0 -	0,3	1,5
Vereinigtes Königreich	656	35,9 -	996	56,3 -	3,2	1,5	1 970	25,4 -	3 538	42,6 -	3,6	1,8
Irland, Republik	42	5,0	93	7,9 -	0,3	2,2	190	11,8	323	17,8 -	0,3	1,7
Island	10	100,0	24	X	0,1	2,4	28	100,0	49	75,0	0,1	1,8
Italien	528	21,7	1 263	52,7	4,0	2,4	1 538	4,1 -	3 304	4,6 -	3,4	2,1
Luxemburg	87	55,4	123	32,3	0,4	1,4	228	18,1	489	31,5	0,5	2,1
Niederlande	2 314	7,5	6 342	15,8 -	20,3	2,7	6 773	3,5 -	19 640	20,0 -	20,2	2,9
Norwegen	73	40,4	142	19,3	0,5	1,9	262	66,8 -	537	84,2 -	0,6	2,0
Österreich	1 096	7,4 -	2 584	8,9 -	8,3	2,4	3 166	8,1	8 567	18,3	8,8	2,7
Polen	606	42,6	1 662	27,9	5,3	2,7	2 031	30,2	4 947	8,4	5,1	2,4
Portugal	32	40,7 -	59	75,7 -	0,2	1,8	134	22,5 -	316	47,8 -	0,3	2,4
Russland	400	33,8	674	1,6 -	2,2	1,7	1 081	2,5 -	2 133	31,7 -	2,2	2,0
Schweden	447	16,7	725	35,5	2,3	1,6	1 092	43,1	2 214	82,8	2,3	2,0
Schweiz	933	30,1 -	1 794	32,2 -	5,7	1,9	2 427	22,4 -	4 830	19,5 -	5,0	2,0
Spanien	185	55,5	1 007	264,9	3,2	5,4	635	10,1	2 694	104,1	2,8	4,2
Tschechische Republik	421	65,7	841	87,3	2,7	2,0	1 305	46,1	2 605	26,9	2,7	2,0
Türkei	62	40,9	99	2,9 -	0,3	1,6	203	58,6	456	102,7	0,5	2,2
Ungarn	177	18,0	492	2,4 -	1,6	2,8	563	9,1	1 871	1,1	1,9	3,3
sonstige europäische Länder	418	30,6	1 382	32,8 -	4,4	3,3	1 267	12,0	4 510	40,7 -	4,6	3,6
Zusammen	10 937	3,7	25 352	6,2 -	81,2	2,3	31 384	0,3	75 992	12,1 -	78,4	2,4
Afrika												
Republik Südafrika	22	15,4 -	44	20,0 -	0,1	2,0	36	28,0 -	69	50,4 -	0,1	1,9
sonstige afrikanische Länder	25	13,6	112	273,3	0,4	4,5	89	2,3	260	28,1	0,3	2,9
Zusammen	47	2,1 -	156	83,5	0,5	3,3	125	8,8 -	329	3,8 -	0,3	2,6
Asien												
Arabische Golfstaaten	12	61,3 -	62	37,4 -	0,2	5,2	63	14,9 -	303	52,3	0,3	4,8
China Volksrep. und Hongkong	117	36,0	361	121,5	1,2	3,1	305	31,3 -	913	14,8 -	0,9	3,0
Israel	112	187,2	365	X	1,2	3,3	243	88,4	761	135,6	0,8	3,1
Japan	337	30,2 -	481	34,6 -	1,5	1,4	1 016	13,5 -	2 453	10,5 -	2,5	2,4
Südkorea	11	76,6 -	34	39,3 -	0,1	3,1	73	43,8 -	207	4,5	0,2	2,8
Taiwan	273	25,2	533	120,2	1,7	2,0	1 079	47,6	1 784	121,1	1,8	1,7
sonstige asiatische Länder	103	23,1 -	205	28,6 -	0,7	2,0	284	34,9 -	785	27,8 -	0,8	2,8
Zusammen	965	7,0 -	2 041	22,1	6,5	2,1	3 063	1,8 -	7 206	12,1	7,4	2,4
Amerika												
Kanada	70	45,3 -	178	40,1 -	0,6	2,5	316	38,0	840	61,5	0,9	2,7
USA	687	10,1 -	1 487	14,4 -	4,8	2,2	2 161	2,0 -	5 481	14,1 -	5,7	2,5
Mittelamerika und Karibik	17	5,6 -	24	44,2 -	0,1	1,4	38	40,6 -	72	57,9 -	0,1	1,9
Brasilien	35	84,2	76	181,5	0,2	2,2	105	15,4	331	42,1	0,3	3,2
sonstige südamerik. Länder	46	91,7	96	10,3 -	0,3	2,1	118	7,1 -	225	64,6 -	0,2	1,9
Zusammen	855	10,3 -	1 861	15,8 -	6,0	2,2	2 738	0,8	6 949	12,5 -	7,2	2,5
Australien, Neuseeland und Ozeanien zusammen	55	25,7 -	131	1,6	0,4	2,4	173	11,3 -	451	27,4	0,5	2,6
Ohne Angabe	1 041	7,5	1 687	5,2 -	5,4	1,6	3 216	13,0 -	6 063	2,5 -	6,3	1,9
Ausland zusammen	13 900	2,0	31 228	5,1 -	5,3	2,2	40 699	1,1 -	96 990	10,0 -	4,3	2,4
Insgesamt	224 869	0,5 -	594 406	5,3 -	100,0	2,6	783 715	3,3	2 274 631	2,1	100,0	2,9

1) Die "Anteile" beziehen sich in den Zeilen "Bundesrepublik Deutschland" und "Ausland zusammen" auf die Zeile "Insgesamt", bei den Herkunftsländern jeweils auf die Zeile "Ausland zusammen".

**4. Ankünfte, Übernachtungen und Aufenthaltsdauer der Gäste in Beherbergungsbetrieben
(einschl. Camping) nach Reisegebieten, Betriebsarten und zusammengefassten Gästegruppen**

Reisegebiet ----- Betriebsart ----- Ständiger Wohnsitz der Gäste	April 2005					Januar - April 2005				
	Ankünfte		Übernachtungen		durchschnittliche Aufenthaltsdauer	Ankünfte		Übernachtungen		durchschnittliche Aufenthaltsdauer
	insgesamt	Veränderung gegenüber dem Vorjahresmonat	insgesamt	Veränderung gegenüber dem Vorjahresmonat		insgesamt	Veränderung gegenüber dem Vorjahreszeitraum	insgesamt	Veränderung gegenüber dem Vorjahreszeitraum	
	Anzahl	%	Anzahl	%	Tage	Anzahl	%	Anzahl	%	Tage
Thüringer Wald										
Hotels										
Bundesrepublik Deutschland	45 548	10,8 -	102 619	17,5 -	2,3	193 918	2,4	525 872	5,6	2,7
anderer Wohnsitz	1 954	6,4 -	3 577	4,5 -	1,8	7 250	11,8 -	16 455	14,2 -	2,3
Zusammen	47 502	10,7 -	106 196	17,2 -	2,2	201 168	1,8	542 327	4,9	2,7
Hotels garnis										
Bundesrepublik Deutschland	2 380	1,9	4 475	2,3	1,9	7 498	11,5 -	15 138	20,5 -	2,0
anderer Wohnsitz	202	26,3	357	10,5 -	1,8	516	19,4	1 225	11,3	2,4
Zusammen	2 582	3,4	4 832	1,3	1,9	8 014	10,0 -	16 363	18,8 -	2,0
Gasthöfe										
Bundesrepublik Deutschland	8 879	13,2 -	18 673	18,8 -	2,1	34 485	2,0 -	83 100	4,6 -	2,4
anderer Wohnsitz	125	32,4 -	564	8,5	4,5	560	18,5 -	1 629	20,1 -	2,9
Zusammen	9 004	13,5 -	19 237	18,2 -	2,1	35 045	2,3 -	84 729	4,9 -	2,4
Pensionen										
Bundesrepublik Deutschland	3 956	5,3 -	9 337	13,7 -	2,4	14 638	0,7 -	40 223	4,3 -	2,7
anderer Wohnsitz	157	109,3	328	144,8	2,1	323	90,0	843	141,5	2,6
Zusammen	4 113	3,3 -	9 665	11,7 -	2,3	14 961	0,3	41 066	3,1 -	2,7
Hotellerie										
Bundesrepublik Deutschland	60 763	10,4 -	135 104	16,9 -	2,2	250 539	1,1	664 333	2,8	2,7
anderer Wohnsitz	2 438	2,8 -	4 826	0,6	2,0	8 649	9,0 -	20 152	11,1 -	2,3
Zusammen	63 201	10,1 -	139 930	16,4 -	2,2	259 188	0,7	684 485	2,4	2,6
Jugendherbergen und Hütten										
Bundesrepublik Deutschland	3 407	23,3 -	7 313	28,6 -	2,1	14 903	0,6	37 782	4,9 -	2,5
anderer Wohnsitz	190	28,4	374	1,1 -	2,0	381	36,9 -	903	62,1 -	2,4
Zusammen	3 597	21,6 -	7 687	27,6 -	2,1	15 284	0,9 -	38 685	8,1 -	2,5
Campingplätze										
Bundesrepublik Deutschland	454	44,1 -	1 424	51,7 -	3,1	1 129	11,7 -	4 190	16,2 -	3,7
anderer Wohnsitz	42	68,9 -	152	60,6 -	3,6	55	59,9 -	204	48,7 -	3,7
Zusammen	496	47,6 -	1 576	52,7 -	3,2	1 184	16,4 -	4 394	18,6 -	3,7
Erholungs-, Ferien-, Schulungsheime und Boardinghouses										
Bundesrepublik Deutschland	6 812	8,4	15 776	2,7 -	2,3	22 204	4,7	56 255	3,5	2,5
anderer Wohnsitz	3	40,0 -	28	X	9,3	50	69,1 -	195	70,5 -	3,9
Zusammen	6 815	8,4	15 804	2,6 -	2,3	22 254	4,2	56 450	2,6	2,5
Ferienzentren, Ferienhäuser und -wohnungen										
Bundesrepublik Deutschland	1 467	54,5 -	5 206	54,5 -	3,5	11 956	1,1 -	48 353	3,4 -	4,0
anderer Wohnsitz	15	70,0 -	59	95,3 -	3,9	98	60,2 -	864	78,7 -	8,8
Zusammen	1 482	54,8 -	5 265	58,5 -	3,6	12 054	2,3 -	49 217	9,1 -	4,1
Sonstiges Beherbergungsgewerbe (einschl. Camping)										
Bundesrepublik Deutschland	12 140	17,8 -	29 719	27,2 -	2,4	50 192	1,6	146 580	1,7 -	2,9
anderer Wohnsitz	250	26,0 -	613	69,7 -	2,5	584	49,2 -	2 166	71,1 -	3,7
Zusammen	12 390	18,0 -	30 332	29,2 -	2,4	50 776	0,5	148 746	5,0 -	2,9
Vorsorge- u. Rehabilitationskliniken										
Bundesrepublik Deutschland	3 388	0,3	73 164	2,0 -	21,6	13 101	1,8	276 519	1,3 -	21,1
anderer Wohnsitz	-	-	-	-	-	-	-	-	-	-
Zusammen	3 388	0,3	73 164	2,0 -	21,6	13 101	1,8	276 519	1,3 -	21,1
Beherbergungsbetriebe zusammen (einschl. Camping)										
Bundesrepublik Deutschland	76 291	11,3 -	237 987	14,4 -	3,1	313 832	1,2	1 087 432	1,1	3,5
anderer Wohnsitz	2 688	5,6 -	5 439	20,2 -	2,0	9 233	13,4 -	22 318	26,0 -	2,4
Zusammen	78 979	11,1 -	243 426	14,6 -	3,1	323 065	0,7	1 109 750	0,4	3,4
nachrichtlich:										
Beherbergungsstätten zusammen (ohne Camping)										
Bundesrepublik Deutschland	75 837	10,9 -	236 563	14,0 -	3,1	312 703	1,3	1 083 242	1,2	3,5
anderer Wohnsitz	2 646	2,4 -	5 287	17,8 -	2,0	9 178	12,8 -	22 114	25,7 -	2,4
Zusammen	78 483	10,7 -	241 850	14,1 -	3,1	321 881	0,8	1 105 356	0,5	3,4

Noch: 4. Ankünfte, Übernachtungen und Aufenthaltsdauer der Gäste in Beherbergungsbetrieben
(einschl. Camping) nach Reisegebieten, Betriebsarten und zusammengefassten Gästegruppen

Reisegebiet ----- Betriebsart ----- Ständiger Wohnsitz der Gäste	April 2005					Januar - April 2005				
	Ankünfte		Übernachtungen		durchschnittliche Aufenthaltsdauer	Ankünfte		Übernachtungen		durchschnittliche Aufenthaltsdauer
	insgesamt	Veränderung gegenüber dem Vorjahresmonat	insgesamt	Veränderung gegenüber dem Vorjahresmonat		insgesamt	Veränderung gegenüber dem Vorjahreszeitraum	insgesamt	Veränderung gegenüber dem Vorjahreszeitraum	
	Anzahl	%	Anzahl	%	Tage	Anzahl	%	Anzahl	%	Tage
Saaleland										
Hotels										
Bundesrepublik Deutschland	33 806	11,8	64 623	2,6	1,9	112 534	11,9	233 807	11,8	2,1
anderer Wohnsitz	4 498	3,4 -	11 727	11,3 -	2,6	12 384	0,4 -	32 629	13,3 -	2,6
Zusammen	38 304	9,8	76 350	0,2	2,0	124 918	10,6	266 436	8,0	2,1
Hotels garnis										
Bundesrepublik Deutschland	6 649	0,7	11 692	0,4 -	1,8	20 083	2,8	35 207	4,0	1,8
anderer Wohnsitz	1 194	58,4	2 258	74,1	1,9	2 934	25,0	5 797	33,5	2,0
Zusammen	7 843	6,6	13 950	7,0	1,8	23 017	5,2	41 004	7,4	1,8
Gasthöfe										
Bundesrepublik Deutschland	5 409	10,3 -	9 212	18,0 -	1,7	17 570	3,3 -	31 182	7,3 -	1,8
anderer Wohnsitz	366	60,5	747	87,2	2,0	1 002	2,3	1 793	8,5	1,8
Zusammen	5 775	7,7 -	9 959	14,4 -	1,7	18 572	3,0 -	32 975	6,6 -	1,8
Pensionen										
Bundesrepublik Deutschland	1 817	19,0 -	4 096	19,3 -	2,3	5 815	18,7 -	14 433	10,7 -	2,5
anderer Wohnsitz	30	34,8 -	64	46,7 -	2,1	154	22,2	337	18,7	2,2
Zusammen	1 847	19,3 -	4 160	19,9 -	2,3	5 969	18,0 -	14 770	10,2 -	2,5
Hotellerie										
Bundesrepublik Deutschland	47 681	5,7	89 623	1,6 -	1,9	156 002	7,3	314 629	7,4	2,0
anderer Wohnsitz	6 088	7,1	14 796	1,6 -	2,4	16 474	3,7	40 556	7,6 -	2,5
Zusammen	53 769	5,9	104 419	1,6 -	1,9	172 476	6,9	355 185	5,5	2,1
Jugendherbergen und Hütten										
Bundesrepublik Deutschland	5 797	7,5	12 503	5,9	2,2	15 238	0,9	32 559	2,8 -	2,1
anderer Wohnsitz	426	35,6 -	874	28,3 -	2,1	1 240	6,8	2 495	6,0	2,0
Zusammen	6 223	2,8	13 377	2,7	2,1	16 478	1,3	35 054	2,2 -	2,1
Campingplätze										
Bundesrepublik Deutschland	464	45,3 -	934	53,7 -	2,0	780	22,5 -	1 790	25,1 -	2,3
anderer Wohnsitz	69	25,8 -	198	51,1	2,9	75	31,2 -	208	39,6	2,8
Zusammen	533	43,4 -	1 132	47,3 -	2,1	855	23,4 -	1 998	21,3 -	2,3
Erholungs-, Ferien-, Schulungsheime und Boardinghouses										
Bundesrepublik Deutschland	3 472	69,0	9 234	81,1	2,7	9 678	55,0	24 317	48,9	2,5
anderer Wohnsitz	90	57,9	479	48,3	5,3	446	X	1 511	87,0	3,4
Zusammen	3 562	68,7	9 713	79,2	2,7	10 124	59,6	25 828	50,7	2,6
Ferienzentren, Ferienhäuser und -wohnungen										
Bundesrepublik Deutschland	450	41,2 -	1 507	47,5 -	3,3	1 145	20,9 -	4 017	29,7 -	3,5
anderer Wohnsitz	10	16,7 -	19	77,4 -	1,9	55	25,0	210	30,5 -	3,8
Zusammen	460	40,8 -	1 526	48,3 -	3,3	1 200	19,5 -	4 227	29,8 -	3,5
Sonstiges Beherbergungsgewerbe (einschl. Camping)										
Bundesrepublik Deutschland	10 183	12,4	24 178	10,9	2,4	26 841	12,8	62 683	8,2	2,3
anderer Wohnsitz	595	27,8 -	1 570	10,6 -	2,6	1 816	28,4	4 424	22,4	2,4
Zusammen	10 778	9,0	25 748	9,3	2,4	28 657	13,7	67 107	9,0	2,3
Vorsorge- u. Rehabilitationskliniken										
Bundesrepublik Deutschland	1 722	6,1 -	39 798	6,4	23,1	6 634	0,5 -	148 054	2,2	22,3
anderer Wohnsitz	-	-	-	-	-	-	-	-	-	-
Zusammen	1 722	6,3 -	39 798	6,3	23,1	6 634	0,6 -	148 054	2,2	22,3
Beherbergungsbetriebe zusammen (einschl. Camping)										
Bundesrepublik Deutschland	59 586	6,4	153 599	2,2	2,6	189 477	7,7	525 366	6,0	2,8
anderer Wohnsitz	6 683	2,6	16 366	2,7 -	2,4	18 290	5,7	44 980	5,4 -	2,5
Zusammen	66 269	6,0	169 965	1,7	2,6	207 767	7,6	570 346	5,0	2,7
nachrichtlich:										
Beherbergungsstätten zusammen (ohne Camping)										
Bundesrepublik Deutschland	59 122	7,2	152 665	3,0	2,6	188 697	7,9	523 576	6,2	2,8
anderer Wohnsitz	6 614	3,1	16 168	3,1 -	2,4	18 215	5,9	44 772	5,5 -	2,5
Zusammen	65 736	6,8	168 833	2,4	2,6	206 912	7,7	568 348	5,1	2,7

Noch: 4. Ankünfte, Übernachtungen und Aufenthaltsdauer der Gäste in Beherbergungsbetrieben
(einschl. Camping) nach Reisegebieten, Betriebsarten und zusammengefassten Gästegruppen

Reisegebiet ----- Betriebsart ----- Ständiger Wohnsitz der Gäste	April 2005					Januar - April 2005				
	Ankünfte		Übernachtungen		durchschnittliche Aufenthaltsdauer	Ankünfte		Übernachtungen		durchschnittliche Aufenthaltsdauer
	insgesamt	Veränderung gegenüber dem Vorjahresmonat	insgesamt	Veränderung gegenüber dem Vorjahresmonat		insgesamt	Veränderung gegenüber dem Vorjahreszeitraum	insgesamt	Veränderung gegenüber dem Vorjahreszeitraum	
	Anzahl	%	Anzahl	%	Tage	Anzahl	%	Anzahl	%	Tage
Ostthüringen										
Hotels										
Bundesrepublik Deutschland	9 968	11,4	16 870	8,1	1,7	32 616	1,7	56 570	2,9 -	1,7
anderer Wohnsitz	883	38,8	1 470	11,4 -	1,7	2 182	12,7	3 736	22,2 -	1,7
Zusammen	10 851	13,2	18 340	6,2	1,7	34 798	2,3	60 306	4,4 -	1,7
Hotels garnis										
Bundesrepublik Deutschland	910	8,2 -	1 798	9,3 -	2,0	3 390	6,3 -	6 881	1,6 -	2,0
anderer Wohnsitz	9	57,1 -	11	79,6 -	1,2	65	23,5 -	94	35,6 -	1,4
Zusammen	919	9,2 -	1 809	11,2 -	2,0	3 455	6,7 -	6 975	2,3 -	2,0
Gasthöfe										
Bundesrepublik Deutschland	1 437	11,5 -	2 306	20,7 -	1,6	4 951	12,3 -	8 127	16,0 -	1,6
anderer Wohnsitz	47	39,0 -	135	31,1 -	2,9	158	24,4 -	322	18,3 -	2,0
Zusammen	1 484	12,7 -	2 441	21,4 -	1,6	5 109	12,7 -	8 449	16,1 -	1,7
Pensionen										
Bundesrepublik Deutschland	1 078	11,8 -	2 107	6,8 -	2,0	3 089	14,0 -	6 461	14,5 -	2,1
anderer Wohnsitz	27	46,0 -	113	30,7 -	4,2	126	19,7 -	551	0,4 -	4,4
Zusammen	1 105	13,1 -	2 220	8,4 -	2,0	3 215	14,2 -	7 012	13,6 -	2,2
Hotellerie										
Bundesrepublik Deutschland	13 393	4,8	23 081	1,4	1,7	44 046	1,9 -	78 039	5,4 -	1,8
anderer Wohnsitz	966	23,2	1 729	16,6 -	1,8	2 531	6,0	4 703	20,2 -	1,9
Zusammen	14 359	5,8	24 810	0,1 -	1,7	46 577	1,5 -	82 742	6,4 -	1,8
Jugendherbergen und Hütten										
Bundesrepublik Deutschland	766	16,1	1 870	2,6 -	2,4	2 054	12,1	5 226	10,1	2,5
anderer Wohnsitz	6	X	11	X	1,8	16	70,9 -	352	31,8	22,0
Zusammen	772	17,0	1 881	2,0 -	2,4	2 070	9,7	5 578	11,3	2,7
Campingplätze										
Bundesrepublik Deutschland	94	47,2 -	218	52,6 -	2,3	229	18,2 -	535	23,9 -	2,3
anderer Wohnsitz	-	-	-	-	-	-	-	-	-	-
Zusammen	94	47,8 -	218	55,4 -	2,3	229	18,8 -	535	26,9 -	2,3
Erholungs-, Ferien-, Schulungsheime und Boardinghouses										
Bundesrepublik Deutschland	849	18,7	2 905	7,4	3,4	2 339	2,7	7 731	7,7	3,3
anderer Wohnsitz	-	-	-	-	-	3	89,7 -	9	89,7 -	3,0
Zusammen	849	18,7	2 905	7,4	3,4	2 342	1,5	7 740	6,5	3,3
Ferienzentren, Ferienhäuser und -wohnungen										
Bundesrepublik Deutschland
anderer Wohnsitz
Zusammen
Sonstiges Beherbergungsgewerbe (einschl. Camping)										
Bundesrepublik Deutschland
anderer Wohnsitz
Zusammen
Vorsorge- u. Rehabilitationskliniken										
Bundesrepublik Deutschland
anderer Wohnsitz
Zusammen
Beherbergungsbetriebe zusammen (einschl. Camping)										
Bundesrepublik Deutschland	15 427	2,8	30 080	2,4 -	1,9	49 269	1,8 -	97 183	3,3 -	2,0
anderer Wohnsitz	972	23,7	1 740	17,2 -	1,8	2 553	3,2	5 067	19,3 -	2,0
Zusammen	16 399	3,8	31 820	3,3 -	1,9	51 822	1,6 -	102 250	4,2 -	2,0
nachrichtlich:										
Beherbergungsstätten zusammen (ohne Camping)										
Bundesrepublik Deutschland	15 333	3,4	29 862	1,6 -	1,9	49 040	1,7 -	96 648	3,1 -	2,0
anderer Wohnsitz	972	24,0	1 740	16,1 -	1,8	2 553	3,3	5 067	18,9 -	2,0
Zusammen	16 305	4,4	31 602	2,6 -	1,9	51 593	1,5 -	101 715	4,0 -	2,0

Noch: 4. Ankünfte, Übernachtungen und Aufenthaltsdauer der Gäste in Beherbergungsbetrieben
(einschl. Camping) nach Reisegebieten, Betriebsarten und zusammengefassten Gästegruppen

Reisegebiet ----- Betriebsart ----- Ständiger Wohnsitz der Gäste	April 2005					Januar - April 2005				
	Ankünfte		Übernachtungen		durchschnittliche Aufenthaltsdauer	Ankünfte		Übernachtungen		durchschnittliche Aufenthaltsdauer
	insgesamt	Veränderung gegenüber dem Vorjahresmonat	insgesamt	Veränderung gegenüber dem Vorjahresmonat		insgesamt	Veränderung gegenüber dem Vorjahreszeitraum	insgesamt	Veränderung gegenüber dem Vorjahreszeitraum	
	Anzahl	%	Anzahl	%	Tage	Anzahl	%	Anzahl	%	Tage
Thüringer Kernland										
Hotels										
Bundesrepublik Deutschland	27 665	15,7	50 133	15,7	1,8	91 022	7,5	165 444	5,9	1,8
anderer Wohnsitz	2 291	1,9	4 108	8,5 -	1,8	6 690	0,1 -	13 647	12,0 -	2,0
Zusammen	29 956	14,6	54 241	13,5	1,8	97 712	7,0	179 091	4,3	1,8
Hotels garnis										
Bundesrepublik Deutschland	3 787	0,3	6 479	1,4 -	1,7	11 928	2,1 -	20 107	7,9 -	1,7
anderer Wohnsitz	234	20,0	542	49,7	2,3	845	8,9	2 234	58,4	2,6
Zusammen	4 021	1,3	7 021	1,3	1,7	12 773	1,5 -	22 341	3,9 -	1,7
Gasthöfe										
Bundesrepublik Deutschland	2 426	5,5	4 187	4,1	1,7	7 740	2,8	14 631	7,4	1,9
anderer Wohnsitz	89	10,1 -	267	75,7	3,0	301	45,4	772	86,5	2,6
Zusammen	2 515	4,8	4 454	6,7	1,8	8 041	4,0	15 403	9,7	1,9
Pensionen										
Bundesrepublik Deutschland	1 768	11,5	3 519	5,6	2,0	5 445	9,3	11 099	3,0	2,0
anderer Wohnsitz	44	45,7 -	444	0,0	10,1	258	37,2	1 805	160,5	7,0
Zusammen	1 812	8,7	3 963	5,0	2,2	5 703	10,3	12 904	12,5	2,3
Hotellerie										
Bundesrepublik Deutschland	35 646	12,9	64 318	12,4	1,8	116 135	6,2	211 281	4,4	1,8
anderer Wohnsitz	2 658	1,3	5 361	1,6 -	2,0	8 094	2,9	18 458	2,4	2,3
Zusammen	38 304	12,0	69 679	11,2	1,8	124 229	6,0	229 739	4,2	1,8
Jugendherbergen und Hütten										
Bundesrepublik Deutschland	2 185	27,1 -	5 069	29,9 -	2,3	5 986	19,1 -	13 135	22,5 -	2,2
anderer Wohnsitz	334	131,9	915	X	2,7	682	119,3	1 573	209,6	2,3
Zusammen	2 519	19,9 -	5 984	19,7 -	2,4	6 668	13,5 -	14 708	15,8 -	2,2
Campingplätze										
Bundesrepublik Deutschland	222	47,4 -	607	53,9 -	2,7	649	12,8 -	2 877	3,2 -	4,4
anderer Wohnsitz	16	84,8 -	42	82,4 -	2,6	36	67,6 -	234	17,6 -	6,5
Zusammen	238	54,8 -	649	58,3 -	2,7	685	19,9 -	3 111	4,5 -	4,5
Erholungs-, Ferien-, Schulungsheime und Boardinghouses										
Bundesrepublik Deutschland	1 399	17,4	3 621	7,2 -	2,6	4 863	46,8	13 012	27,3	2,7
anderer Wohnsitz	5	150,0	12	50,0	2,4	59	X	225	221,4	3,8
Zusammen	1 404	17,6	3 633	7,1 -	2,6	4 922	48,0	13 237	28,6	2,7
Ferienzentren, Ferienhäuser und -wohnungen										
Bundesrepublik Deutschland
anderer Wohnsitz
Zusammen
Sonstiges Beherbergungsgewerbe (einschl. Camping)										
Bundesrepublik Deutschland
anderer Wohnsitz
Zusammen
Vorsorge- u. Rehabilitationskliniken										
Bundesrepublik Deutschland
anderer Wohnsitz
Zusammen
Beherbergungsbetriebe zusammen (einschl. Camping)										
Bundesrepublik Deutschland	39 927	9,0	84 250	6,4	2,1	129 505	5,8	282 563	4,5	2,2
anderer Wohnsitz	3 013	4,8	6 330	7,0	2,1	8 875	6,3	20 510	7,6	2,3
Zusammen	42 940	8,7	90 580	6,4	2,1	138 380	5,8	303 073	4,7	2,2
nachrichtlich:										
Beherbergungsstätten zusammen (ohne Camping)										
Bundesrepublik Deutschland	39 705	9,6	83 643	7,4	2,1	128 856	5,9	279 686	4,6	2,2
anderer Wohnsitz	2 997	8,2	6 288	10,8	2,1	8 839	7,3	20 276	8,0	2,3
Zusammen	42 702	9,5	89 931	7,6	2,1	137 695	6,0	299 962	4,8	2,2

Noch: 4. Ankünfte, Übernachtungen und Aufenthaltsdauer der Gäste in Beherbergungsbetrieben
 (einschl. Camping) nach Reisegebieten, Betriebsarten und zusammengefassten Gästegruppen

Reisegebiet ----- Betriebsart ----- Ständiger Wohnsitz der Gäste	April 2005					Januar - April 2005				
	Ankünfte		Übernachtungen		durchschnittliche Aufenthaltsdauer	Ankünfte		Übernachtungen		durchschnittliche Aufenthaltsdauer
	insgesamt	Veränderung gegenüber dem Vorjahresmonat	insgesamt	Veränderung gegenüber dem Vorjahresmonat		insgesamt	Veränderung gegenüber dem Vorjahreszeitraum	insgesamt	Veränderung gegenüber dem Vorjahreszeitraum	
	Anzahl	%	Anzahl	%	Tage	Anzahl	%	Anzahl	%	Tage
Nordthüringen										
Hotels										
Bundesrepublik Deutschland	10 268	0,6	21 057	2,6 -	2,1	34 064	8,5	70 882	9,1	2,1
anderer Wohnsitz	287	32,8 -	602	29,2 -	2,1	877	7,7 -	1 957	4,8 -	2,2
Zusammen	10 555	0,8 -	21 659	3,6 -	2,1	34 941	8,0	72 839	8,6	2,1
Hotels garnis										
Bundesrepublik Deutschland	412	15,4	639	18,3 -	1,6	1 314	12,5 -	2 006	20,1 -	1,5
anderer Wohnsitz	176	49,9 -	455	40,9 -	2,6	388	68,1 -	881	58,7 -	2,3
Zusammen	588	16,9 -	1 094	29,5 -	1,9	1 702	37,4 -	2 887	37,8 -	1,7
Gasthöfe										
Bundesrepublik Deutschland	2 122	24,3 -	3 866	27,2 -	1,8	6 312	17,9 -	11 429	18,1 -	1,8
anderer Wohnsitz	47	19,0 -	185	63,7 -	3,9	140	51,4 -	427	18,8 -	3,1
Zusammen	2 169	24,2 -	4 051	25,4 -	1,9	6 452	19,1 -	11 856	18,1 -	1,8
Pensionen										
Bundesrepublik Deutschland	1 188	13,7	2 710	30,7	2,3	3 629	8,0	8 452	28,8	2,3
anderer Wohnsitz	82	70,8	255	37,1	3,1	301	166,4	961	134,4	3,2
Zusammen	1 270	16,2	2 965	31,2	2,3	3 930	13,2	9 413	35,0	2,4
Hotellerie										
Bundesrepublik Deutschland	13 990	2,9 -	28 272	5,1 -	2,0	45 319	3,1	92 769	5,4	2,0
anderer Wohnsitz	592	33,0 -	1 497	22,0 -	2,5	1 706	33,5 -	4 226	17,6 -	2,5
Zusammen	14 582	4,7 -	29 769	6,1 -	2,0	47 025	1,1	96 995	4,1	2,1
Jugendherbergen und Hütten										
Bundesrepublik Deutschland	1 628	26,0 -	3 598	38,5 -	2,2	4 015	24,3 -	9 143	22,6 -	2,3
anderer Wohnsitz	43	X	49	104,2	1,1	137	71,3	174	41,4 -	1,3
Zusammen	1 671	24,3 -	3 647	37,9 -	2,2	4 152	22,9 -	9 317	23,1 -	2,2
Campingplätze										
Bundesrepublik Deutschland	60	41,2 -	185	20,3 -	3,1	125	14,4 -	341	28,1 -	2,7
anderer Wohnsitz	4	75,0 -	30	87,5	7,5	6	62,5 -	40	150,0	6,7
Zusammen	64	45,8 -	215	13,3 -	3,4	131	19,1 -	381	22,2 -	2,9
Erholungs-, Ferien-, Schulungsheime und Boardinghouses										
Bundesrepublik Deutschland	4 099	29,2	10 251	11,6	2,5	10 546	9,1	28 027	1,9	2,7
anderer Wohnsitz	35	X	194	X	5,5	66	X	313	* *	4,7
Zusammen	4 134	30,3	10 445	13,7	2,5	10 612	9,7	28 340	2,9	2,7
Ferienzentren, Ferienhäuser und -wohnungen										
Bundesrepublik Deutschland	583	10,2 -	1 620	21,0 -	2,8	1 160	6,3 -	3 505	0,0	3,0
anderer Wohnsitz	-	-	-	-	-	-	-	-	-	-
Zusammen	583	17,3 -	1 620	23,5 -	2,8	1 160	10,4 -	3 505	2,0 -	3,0
Sonstiges Beherbergungsgewerbe (einschl. Camping)										
Bundesrepublik Deutschland	6 370	4,0	15 654	9,6 -	2,5	15 846	3,1 -	41 016	5,3 -	2,6
anderer Wohnsitz	82	2,5	273	152,8	3,3	209	29,8	527	28,9	2,5
Zusammen	6 452	4,0	15 927	8,6 -	2,5	16 055	2,8 -	41 543	5,0 -	2,6
Vorsorge- u. Rehabilitationskliniken										
Bundesrepublik Deutschland	672	10,0	16 704	4,1	24,9	2 680	9,5	61 045	5,8	22,8
anderer Wohnsitz	1	0,0	5	64,3 -	5,0	5	37,5 -	48	22,6 -	9,6
Zusammen	673	10,0	16 709	4,1	24,8	2 685	9,3	61 093	5,8	22,8
Beherbergungsbetriebe zusammen (einschl. Camping)										
Bundesrepublik Deutschland	21 032	0,5 -	60 630	4,0 -	2,9	63 845	1,8	194 830	3,1	3,1
anderer Wohnsitz	675	30,1 -	1 775	13,0 -	2,6	1 920	29,8 -	4 801	14,2 -	2,5
Zusammen	21 707	1,8 -	62 405	4,3 -	2,9	65 765	0,4	199 631	2,6	3,0
nachrichtlich:										
Beherbergungsstätten zusammen (ohne Camping)										
Bundesrepublik Deutschland	20 972	0,3 -	60 445	3,9 -	2,9	63 720	1,8	194 489	3,2	3,1
anderer Wohnsitz	671	29,3 -	1 745	13,8 -	2,6	1 914	29,6 -	4 761	14,7 -	2,5
Zusammen	21 643	1,6 -	62 190	4,2 -	2,9	65 634	0,5	199 250	2,6	3,0

5. Ankünfte, Übernachtungen und Aufenthaltsdauer der Gäste in Beherbergungsstätten nach Gemeindegruppen und zusammengefassten Gästegruppen (ohne Camping)

Gemeindegruppe ----- Ständiger Wohnsitz der Gäste	April 2005					Januar - April 2005				
	Ankünfte		Übernachtungen		durchschnittliche Aufenthaltsdauer	Ankünfte		Übernachtungen		durchschnittliche Aufenthaltsdauer
	insgesamt	Veränderung gegenüber dem Vorjahresmonat	insgesamt	Veränderung gegenüber dem Vorjahresmonat		insgesamt	Veränderung gegenüber dem Vorjahreszeitraum	insgesamt	Veränderung gegenüber dem Vorjahreszeitraum	
	Anzahl	%	Anzahl	%	Tage	Anzahl	%	Anzahl	%	Tage
Mineral-, Moor-, Sole- und Thermalbäder										
Bundesrepublik Deutschland	13 007	1,7	104 740	1,9	8,1	47 403	7,9	389 737	2,7	8,2
anderer Wohnsitz	185	11,5 -	287	17,5 -	1,6	651	41,7 -	1 118	42,0 -	1,7
Zusammen	13 192	1,4	105 027	1,8	8,0	48 054	6,7	390 855	2,5	8,1
Orte mit Kurbetrieb										
Bundesrepublik Deutschland	1 915	8,5 -	19 409	1,8	10,1	6 493	13,0 -	69 714	1,6 -	10,7
anderer Wohnsitz	34	30,6 -	56	28,2 -	1,6	96	1,0 -	143	6,7	1,5
Zusammen	1 949	9,0 -	19 465	1,7	10,0	6 589	12,8 -	69 857	1,5 -	10,6
Heilklimatische Kurorte										
Bundesrepublik Deutschland	3 115	21,1 -	17 009	13,8 -	5,5	15 870	3,1 -	79 866	4,7 -	5,0
anderer Wohnsitz	20	11,1	39	30,4 -	2,0	77	8,5	229	8,0 -	3,0
Zusammen	3 135	21,0 -	17 048	13,9 -	5,4	15 947	3,0 -	80 095	4,7 -	5,0
Kneippkurorte										
Bundesrepublik Deutschland	2 447	17,9 -	14 988	18,7 -	6,1	9 505	9,7 -	60 929	10,5 -	6,4
anderer Wohnsitz	14	71,4 -	18	85,1 -	1,3	56	64,6 -	102	67,0 -	1,8
Zusammen	2 461	18,8 -	15 006	19,1 -	6,1	9 561	10,5 -	61 031	10,7 -	6,4
Heilbäder zusammen										
Bundesrepublik Deutschland	20 484	6,1 -	156 146	2,4 -	7,6	79 271	1,3	600 246	0,3 -	7,6
anderer Wohnsitz	253	22,2 -	400	33,7 -	1,6	880	39,0 -	1 592	39,2 -	1,8
Zusammen	20 737	6,3 -	156 546	2,5 -	7,5	80 151	0,5	601 838	0,5 -	7,5
Luftkurorte										
Bundesrepublik Deutschland	14 262	16,6 -	42 012	23,2 -	2,9	77 792	4,7	268 294	5,0	3,4
anderer Wohnsitz	264	8,2	685	0,7 -	2,6	1 343	19,9 -	5 286	33,5 -	3,9
Zusammen	14 526	16,3 -	42 697	22,9 -	2,9	79 135	4,2	273 580	3,9	3,5
Erholungsorte										
Bundesrepublik Deutschland	18 299	18,0 -	44 394	24,4 -	2,4	81 673	3,0	232 519	2,1	2,8
anderer Wohnsitz	411	17,1 -	750	57,2 -	1,8	1 673	0,1	3 949	39,5 -	2,4
Zusammen	18 710	18,0 -	45 144	25,4 -	2,4	83 346	2,9	236 468	1,0	2,8
Sonstige Gemeinden										
Bundesrepublik Deutschland	157 924	4,5	320 626	0,2 -	2,0	504 280	3,8	1 076 582	4,1	2,1
anderer Wohnsitz	12 972	3,2	29 393	1,5 -	2,3	36 803	1,2	86 163	4,9 -	2,3
Zusammen	170 896	4,4	350 019	0,3 -	2,0	541 083	3,6	1 162 745	3,4	2,1
Gemeindegruppen zusammen										
Bundesrepublik Deutschland	210 969	0,7 -	563 178	5,3 -	2,7	743 016	3,5	2 177 641	2,7	2,9
anderer Wohnsitz	13 900	2,0	31 228	5,1 -	2,2	40 699	1,1 -	96 990	10,0 -	2,4
Insgesamt	224 869	0,5 -	594 406	5,3 -	2,6	783 715	3,3	2 274 631	2,1	2,9

6. Ankünfte, Übernachtungen und Aufenthaltsdauer der Gäste in Beherbergungsstätten nach Kreisen und zusammengefassten Gästegruppen (ohne Camping)

Kreisfreie Stadt Landkreis Land ----- Ständiger Wohnsitz der Gäste	April 2005					Januar - April 2005				
	Ankünfte		Übernachtungen		durchschnittliche Aufenthaltsdauer	Ankünfte		Übernachtungen		durchschnittliche Aufenthaltsdauer
	insgesamt	Veränderung gegenüber dem Vorjahresmonat	insgesamt	Veränderung gegenüber dem Vorjahresmonat		insgesamt	Veränderung gegenüber dem Vorjahreszeitraum	insgesamt	Veränderung gegenüber dem Vorjahreszeitraum	
	Anzahl	%	Anzahl	%	Tage	Anzahl	%	Anzahl	%	Tage
Stadt Erfurt										
Bundesrepublik Deutschland	26 111	19,5	46 417	18,8	1,8	80 820	9,7	143 651	10,6	1,8
anderer Wohnsitz	2 249	4,8	4 395	16,0	2,0	6 422	6,8	14 137	18,9	2,2
Zusammen	28 360	18,2	50 812	18,6	1,8	87 242	9,4	157 788	11,3	1,8
Stadt Gera										
Bundesrepublik Deutschland	5 829	10,5	10 380	6,9	1,8	19 416	0,9	34 803	3,7 -	1,8
anderer Wohnsitz	465	38,0	988	9,2	2,1	1 399	8,6	2 723	19,4 -	1,9
Zusammen	6 294	12,2	11 368	7,1	1,8	20 815	1,4	37 526	5,0 -	1,8
Stadt Jena										
Bundesrepublik Deutschland	10 423	19,9	17 940	12,3	1,7	33 197	7,1	59 842	6,5	1,8
anderer Wohnsitz	2 031	9,6	5 785	9,2 -	2,8	5 985	6,7 -	17 410	22,3 -	2,9
Zusammen	12 454	18,1	23 725	6,2	1,9	39 182	4,7	77 252	1,7 -	2,0
Stadt Suhl										
Bundesrepublik Deutschland	4 312	20,0 -	9 827	34,8 -	2,3	23 342	8,7	70 131	8,9	3,0
anderer Wohnsitz	168	8,7 -	458	61,0 -	2,7	747	40,9 -	2 165	62,8 -	2,9
Zusammen	4 480	19,6 -	10 285	36,7 -	2,3	24 089	6,0	72 296	3,0	3,0
Stadt Weimar										
Bundesrepublik Deutschland	20 602	8,0	38 323	3,1	1,9	59 683	5,9	114 216	6,2	1,9
anderer Wohnsitz	2 809	8,2 -	6 600	8,9	2,3	6 500	6,3	14 247	24,9	2,2
Zusammen	23 411	5,7	44 923	3,9	1,9	66 183	6,0	128 463	8,0	1,9
Stadt Eisenach										
Bundesrepublik Deutschland	12 262	1,1	22 424	5,6	1,8	36 186	0,7	65 676	9,0	1,8
anderer Wohnsitz	1 384	7,8 -	2 076	14,8 -	1,5	4 030	4,2 -	6 145	10,2 -	1,5
Zusammen	13 646	0,1	24 500	3,5	1,8	40 216	0,2	71 821	7,0	1,8
Eichsfeld										
Bundesrepublik Deutschland	5 346	4,2 -	18 349	3,3 -	3,4	17 336	0,3 -	60 955	1,5	3,5
anderer Wohnsitz	229	6,5	734	42,2	3,2	602	11,1	1 661	11,0	2,8
Zusammen	5 575	3,8 -	19 083	2,1 -	3,4	17 938	0,0	62 616	1,8	3,5
Nordhausen										
Bundesrepublik Deutschland	4 979	6,7 -	13 033	9,2 -	2,6	15 475	3,9	40 017	0,7	2,6
anderer Wohnsitz	337	24,4 -	853	12,2 -	2,5	929	37,9 -	2 312	22,4 -	2,5
Zusammen	5 316	8,1 -	13 886	9,3 -	2,6	16 404	0,1	42 329	0,9 -	2,6
Wartburgkreis										
Bundesrepublik Deutschland	7 442	2,9	51 203	0,1 -	6,9	22 901	0,4 -	182 858	0,1	8,0
anderer Wohnsitz	144	48,5	344	106,0	2,4	377	18,9 -	838	20,6 -	2,2
Zusammen	7 586	3,5	51 547	0,2	6,8	23 278	0,7 -	183 696	0,1 -	7,9
Unstrut-Hainich-Kreis										
Bundesrepublik Deutschland	6 323	10,6	21 122	6,3	3,3	19 196	8,7	74 178	9,8	3,9
anderer Wohnsitz	91	64,9 -	113	73,5 -	1,2	357	38,0 -	593	48,8 -	1,7
Zusammen	6 414	7,3	21 235	4,6	3,3	19 553	7,3	74 771	8,8	3,8
Kyffhäuserkreis										
Bundesrepublik Deutschland	5 869	2,5 -	20 354	4,8 -	3,5	17 592	1,2 -	67 726	3,3	3,8
anderer Wohnsitz	51	35,4 -	87	48,8 -	1,7	195	48,1 -	492	9,6 -	2,5
Zusammen	5 920	3,0 -	20 441	5,2 -	3,5	17 787	2,2 -	68 218	3,2	3,8
Schmalkalden-Meiningen										
Bundesrepublik Deutschland	14 869	14,5 -	34 086	21,4 -	2,3	79 175	5,3	235 640	7,0	3,0
anderer Wohnsitz	249	2,9	889	57,6	3,6	1 565	9,2 -	6 244	20,2 -	4,0
Zusammen	15 118	14,3 -	34 975	20,4 -	2,3	80 740	5,0	241 884	6,1	3,0

Noch: 6. Ankünfte, Übernachtungen und Aufenthaltsdauer der Gäste in Beherbergungsstätten nach Kreisen und zusammengefassten Gästegruppen (ohne Camping)

Kreisfreie Stadt Landkreis Land ----- Ständiger Wohnsitz der Gäste	April 2005					Januar - April 2005				
	Ankünfte		Übernachtungen		durchschnittliche Aufenthaltsdauer	Ankünfte		Übernachtungen		durchschnittliche Aufenthaltsdauer
	insgesamt	Veränderung gegenüber dem Vorjahresmonat	insgesamt	Veränderung gegenüber dem Vorjahresmonat		insgesamt	Veränderung gegenüber dem Vorjahreszeitraum	insgesamt	Veränderung gegenüber dem Vorjahreszeitraum	
	Anzahl	%	Anzahl	%	Tage	Anzahl	%	Anzahl	%	Tage
Gotha										
Bundesrepublik Deutschland	19 373	9,0 -	57 513	14,4 -	3,0	75 249	3,4 -	235 094	5,7 -	3,1
anderer Wohnsitz	560	16,3 -	1 132	49,2 -	2,0	2 242	11,1 -	4 893	38,6 -	2,2
Zusammen	19 933	9,2 -	58 645	15,5 -	2,9	77 491	3,6 -	239 987	6,8 -	3,1
Sömmerda										
Bundesrepublik Deutschland	2 690	7,5 -	4 881	9,7 -	1,8	8 300	4,7 -	15 483	6,4 -	1,9
anderer Wohnsitz	35	45,8	454	X	13,0	122	24,5	1 592	X	13,0
Zusammen	2 725	7,0 -	5 335	2,6 -	2,0	8 422	4,4 -	17 075	1,8	2,0
Hildburghausen										
Bundesrepublik Deutschland	6 671	24,1 -	33 545	15,4 -	5,0	33 279	3,1 -	155 970	4,6 -	4,7
anderer Wohnsitz	70	23,1 -	132	78,2 -	1,9	314	31,7 -	1 108	37,9 -	3,5
Zusammen	6 741	24,1 -	33 677	16,4 -	5,0	33 593	3,5 -	157 078	5,0 -	4,7
Ilm-Kreis										
Bundesrepublik Deutschland	9 678	8,2 -	20 838	15,5 -	2,2	39 469	8,0	99 078	4,5	2,5
anderer Wohnsitz	558	73,8	1 281	102,1	2,3	1 464	34,9	3 757	27,7	2,6
Zusammen	10 236	5,8 -	22 119	12,6 -	2,2	40 933	8,8	102 835	5,2	2,5
Weimarer Land										
Bundesrepublik Deutschland	9 112	3,7	33 458	6,0	3,7	31 987	10,7	117 857	8,5	3,7
anderer Wohnsitz	605	77,9	1 142	58,8	1,9	1 523	36,2	2 905	35,9	1,9
Zusammen	9 717	6,5	34 600	7,1	3,6	33 510	11,6	120 762	9,0	3,6
Sonneberg										
Bundesrepublik Deutschland	3 433	3,2	8 238	0,1	2,4	13 667	2,0 -	38 671	1,0	2,8
anderer Wohnsitz	77	31,9 -	132	52,3 -	1,7	327	36,4 -	702	44,1 -	2,1
Zusammen	3 510	2,0	8 370	1,6 -	2,4	13 994	3,2 -	39 373	0,5 -	2,8
Saalfeld-Rudolstadt										
Bundesrepublik Deutschland	12 811	6,4 -	33 855	13,3 -	2,6	40 436	3,9	122 870	9,1	3,0
anderer Wohnsitz	530	X	979	265,3	1,8	1 295	158,0	3 557	247,4	2,7
Zusammen	13 341	3,4 -	34 834	11,4 -	2,6	41 731	5,9	126 427	11,2	3,0
Saale-Holzland-Kreis										
Bundesrepublik Deutschland	6 338	3,4	26 953	2,7	4,3	21 757	11,8	99 972	4,7	4,6
anderer Wohnsitz	480	33,8 -	1 126	59,7 -	2,3	1 905	7,3 -	4 352	47,3 -	2,3
Zusammen	6 818	0,5 -	28 079	3,3 -	4,1	23 662	9,9	104 324	0,5	4,4
Saale-Orla-Kreis										
Bundesrepublik Deutschland	6 992	9,0 -	20 957	14,4 -	3,0	24 929	0,5	81 108	6,1 -	3,3
anderer Wohnsitz	271	24,9 -	776	34,3	2,9	1 245	9,9	2 813	14,8	2,3
Zusammen	7 263	9,7 -	21 733	13,3 -	3,0	26 174	0,9	83 921	5,5 -	3,2
Greiz										
Bundesrepublik Deutschland	5 356	1,4 -	10 481	12,7 -	2,0	17 398	4,5 -	34 159	7,2 -	2,0
anderer Wohnsitz	118	35,5 -	212	60,4 -	1,8	443	22,6 -	1 050	27,1 -	2,4
Zusammen	5 474	2,5 -	10 693	14,8 -	2,0	17 841	5,0 -	35 209	7,9 -	2,0
Altenburger Land										
Bundesrepublik Deutschland	4 148	0,6	9 001	4,1	2,2	12 226	1,8 -	27 686	3,3	2,3
anderer Wohnsitz	389	47,3	540	14,7 -	1,4	711	16,4	1 294	9,6 -	1,8
Zusammen	4 537	3,4	9 541	2,8	2,1	12 937	1,0 -	28 980	2,6	2,2
Thüringen										
Bundesrepublik Deutschland	210 969	0,7 -	563 178	5,3 -	2,7	743 016	3,5	2 177 641	2,7	2,9
anderer Wohnsitz	13 900	2,0	31 228	5,1 -	2,2	40 699	1,1 -	96 990	10,0 -	2,4
Insgesamt	224 869	0,5 -	594 406	5,3 -	2,6	783 715	3,3	2 274 631	2,1	2,9

**7. Ankünfte, Übernachtungen und Aufenthaltsdauer der Gäste in Beherbergungsstätten
nach Kreisen, ausgewählten Betriebsarten und zusammengefassten Gästegruppen (ohne Camping)**

Kreisfreie Stadt Landkreis ----- Betriebsart ----- Ständiger Wohnsitz der Gäste	April 2005					Januar - April 2005				
	Ankünfte		Übernachtungen		durchschnittliche Aufenthaltsdauer	Ankünfte		Übernachtungen		durchschnittliche Aufenthaltsdauer
	insgesamt	Veränderung gegenüber dem Vorjahresmonat	insgesamt	Veränderung gegenüber dem Vorjahresmonat		insgesamt	Veränderung gegenüber dem Vorjahreszeitraum	insgesamt	Veränderung gegenüber dem Vorjahreszeitraum	
	Anzahl	%	Anzahl	%	Tage	Anzahl	%	Anzahl	%	Tage
Stadt Erfurt										
Hotellerie										
Bundesrepublik Deutschland	23 879	20,6	40 735	21,5	1,7	73 859	9,8	126 441	11,3	1,7
anderer Wohnsitz	1 910	4,5 -	3 468	2,7 -	1,8	5 746	1,0	12 584	11,3	2,2
Zusammen	25 789	18,3	44 203	19,2	1,7	79 605	9,1	139 025	11,3	1,7
darunter										
Hotels										
Bundesrepublik Deutschland	18 837	24,2	32 455	26,8	1,7	58 179	11,4	100 133	14,6	1,7
anderer Wohnsitz	1 682	5,0 -	2 907	8,0 -	1,7	4 951	1,8	10 377	5,7	2,1
Zusammen	20 519	21,1	35 362	22,9	1,7	63 130	10,6	110 510	13,7	1,8
Gasthöfe										
Bundesrepublik Deutschland	1 138	17,0	1 566	6,4	1,4	3 401	3,2	5 467	7,2	1,6
anderer Wohnsitz	6	81,2 -	34	0,0	5,7	16	74,6 -	68	51,1 -	4,3
Zusammen	1 144	13,8	1 600	6,2	1,4	3 417	1,8	5 535	5,7	1,6
Stadt Gera										
Hotellerie										
Bundesrepublik Deutschland	5 694	8,7	9 939	4,2	1,7	19 101	0,2 -	34 027	5,0 -	1,8
anderer Wohnsitz	465	38,0	988	9,2	2,1	1 399	8,6	2 723	19,4 -	1,9
Zusammen	6 159	10,4	10 927	4,7	1,8	20 500	0,4	36 750	6,2 -	1,8
darunter										
Hotels										
Bundesrepublik Deutschland	4 620	24,5	7 941	19,3	1,7	14 861	5,9	25 797	0,1	1,7
anderer Wohnsitz	426	48,4	842	7,0	2,0	1 249	10,4	2 210	28,1 -	1,8
Zusammen	5 046	26,2	8 783	18,0	1,7	16 110	6,2	28 007	2,9 -	1,7
Gasthöfe										
Bundesrepublik Deutschland	197	37,9 -	325	43,2 -	1,6	852	18,2 -	1 416	33,9 -	1,7
anderer Wohnsitz	19	13,6 -	64	10,3	3,4	30	33,3 -	84	11,6 -	2,8
Zusammen	216	36,3 -	389	38,3 -	1,8	882	18,9 -	1 500	32,9 -	1,7
Stadt Jena										
Hotellerie										
Bundesrepublik Deutschland	9 589	20,6	16 210	14,9	1,7	31 258	7,2	55 402	7,6	1,8
anderer Wohnsitz	1 922	9,3	5 409	6,3 -	2,8	5 798	6,6 -	16 437	20,9 -	2,8
Zusammen	11 511	18,6	21 619	8,7	1,9	37 056	4,8	71 839	0,6 -	1,9
darunter										
Hotels										
Bundesrepublik Deutschland	6 997	27,8	11 815	20,8	1,7	22 899	11,2	40 688	10,2	1,8
anderer Wohnsitz	1 687	7,4	4 899	9,2 -	2,9	5 102	7,7 -	14 700	22,6 -	2,9
Zusammen	8 684	23,3	16 714	10,1	1,9	28 001	7,2	55 388	1,0 -	2,0
Gasthöfe										
Bundesrepublik Deutschland	941	13,2	1 579	8,2	1,7	2 832	1,3 -	5 063	3,0	1,8
anderer Wohnsitz	74	85,0	157	84,7	2,1	149	6,4	340	0,6	2,3
Zusammen	1 015	16,5	1 736	12,4	1,7	2 981	0,9 -	5 403	2,8	1,8

Noch: 7. Ankünfte, Übernachtungen und Aufenthaltsdauer der Gäste in Beherbergungsstätten nach Kreisen, ausgewählten Betriebsarten und zusammengefassten Gästegruppen (ohne Camping)

Kreisfreie Stadt Landkreis ----- Betriebsart ----- Ständiger Wohnsitz der Gäste	April 2005					Januar - April 2005				
	Ankünfte		Übernachtungen		durchschnittliche Aufenthaltsdauer	Ankünfte		Übernachtungen		durchschnittliche Aufenthaltsdauer
	insgesamt	Veränderung gegenüber dem Vorjahresmonat	insgesamt	Veränderung gegenüber dem Vorjahresmonat		insgesamt	Veränderung gegenüber dem Vorjahreszeitraum	insgesamt	Veränderung gegenüber dem Vorjahreszeitraum	
	Anzahl	%	Anzahl	%	Tage	Anzahl	%	Anzahl	%	Tage
Stadt Suhl										
Hotellerie										
Bundesrepublik Deutschland	4 256	19,4 -	9 595	34,5 -	2,3	22 823	8,8	67 925	9,7	3,0
anderer Wohnsitz	168	9,1	458	22,5	2,7	739	35,2 -	2 109	31,8 -	2,9
Zusammen	4 424	18,6 -	10 053	33,1 -	2,3	23 562	6,6	70 034	7,7	3,0
darunter										
Hotels										
Bundesrepublik Deutschland	3 820	20,5 -	8 881	34,9 -	2,3	20 910	9,0	64 174	10,9	3,1
anderer Wohnsitz	162	9,5	402	10,1	2,5	725	34,7 -	2 040	32,8 -	2,8
Zusammen	3 982	19,6 -	9 283	33,7 -	2,3	21 635	6,6	66 214	8,7	3,1
Gasthöfe										
Bundesrepublik Deutschland
anderer Wohnsitz
Zusammen
Stadt Weimar										
Hotellerie										
Bundesrepublik Deutschland	16 205	0,5	28 766	5,3 -	1,8	46 184	1,5	84 609	2,7	1,8
anderer Wohnsitz	2 513	0,6 -	5 797	9,3	2,3	5 260	1,6	11 587	14,5	2,2
Zusammen	18 718	0,4	34 563	3,1 -	1,8	51 444	1,5	96 196	4,0	1,9
darunter										
Hotels										
Bundesrepublik Deutschland	11 206	1,5 -	19 513	10,1 -	1,7	32 540	1,5 -	59 404	0,0	1,8
anderer Wohnsitz	1 748	13,0 -	4 353	1,4 -	2,5	3 714	3,9 -	8 505	5,9	2,3
Zusammen	12 954	3,3 -	23 866	8,7 -	1,8	36 254	1,7 -	67 909	0,7	1,9
Gasthöfe										
Bundesrepublik Deutschland
anderer Wohnsitz
Zusammen
Stadt Eisenach										
Hotellerie										
Bundesrepublik Deutschland	11 402	0,3 -	20 076	1,3	1,8	33 723	0,7 -	60 085	7,3	1,8
anderer Wohnsitz	1 210	13,6 -	1 730	20,8 -	1,4	3 766	6,6 -	5 700	12,1 -	1,5
Zusammen	12 612	1,8 -	21 806	0,9 -	1,7	37 489	1,3 -	65 785	5,3	1,8
darunter										
Hotels										
Bundesrepublik Deutschland	9 358	0,4	16 568	2,4	1,8	27 946	1,5 -	50 301	7,6	1,8
anderer Wohnsitz	953	21,2 -	1 365	21,0 -	1,4	3 227	9,7 -	4 842	8,7 -	1,5
Zusammen	10 311	2,1 -	17 933	0,1	1,7	31 173	2,4 -	55 143	5,9	1,8
Gasthöfe										
Bundesrepublik Deutschland	416	7,5	744	13,2	1,8	1 328	20,7	2 488	22,0	1,9
anderer Wohnsitz	12	29,4 -	19	58,7 -	1,6	58	6,5 -	111	35,5 -	1,9
Zusammen	428	5,9	763	8,5	1,8	1 386	19,3	2 599	17,5	1,9

Noch: 7. Ankünfte, Übernachtungen und Aufenthaltsdauer der Gäste in Beherbergungsstätten
nach Kreisen, ausgewählten Betriebsarten und zusammengefassten Gästegruppen (ohne Camping)

Kreisfreie Stadt Landkreis ----- Betriebsart ----- Ständiger Wohnsitz der Gäste	April 2005					Januar - April 2005				
	Ankünfte		Übernachtungen		durchschnittliche Aufenthaltsdauer	Ankünfte		Übernachtungen		durchschnittliche Aufenthaltsdauer
	insgesamt	Veränderung gegenüber dem Vorjahresmonat	insgesamt	Veränderung gegenüber dem Vorjahresmonat		insgesamt	Veränderung gegenüber dem Vorjahreszeitraum	insgesamt	Veränderung gegenüber dem Vorjahreszeitraum	
	Anzahl	%	Anzahl	%	Tage	Anzahl	%	Anzahl	%	Tage
Eichsfeld										
Hotellerie										
Bundesrepublik Deutschland	3 167	14,9 -	6 046	10,7 -	1,9	10 769	3,2 -	20 202	2,4	1,9
anderer Wohnsitz	194	8,9 -	538	7,4	2,8	559	5,9	1 410	0,5 -	2,5
Zusammen	3 361	14,6 -	6 584	9,5 -	2,0	11 328	2,8 -	21 612	2,2	1,9
darunter										
Hotels										
Bundesrepublik Deutschland	2 394	10,3 -	4 243	10,7 -	1,8	8 126	1,6	14 692	4,4	1,8
anderer Wohnsitz	115	29,4 -	243	21,1 -	2,1	317	23,1 -	670	27,6 -	2,1
Zusammen	2 509	11,4 -	4 486	11,4 -	1,8	8 443	0,4	15 362	2,4	1,8
Gasthöfe										
Bundesrepublik Deutschland	685	24,8 -	1 538	13,1 -	2,2	2 273	12,6 -	4 372	8,6 -	1,9
anderer Wohnsitz	20	X	126	X	6,3	34	3,0	197	1,0	5,8
Zusammen	705	22,8 -	1 664	6,4 -	2,4	2 307	12,4 -	4 569	8,2 -	2,0
Sonstiges Beherbergungsgewerbe										
Bundesrepublik Deutschland	1 744	18,5	4 539	5,3	2,6	4 970	4,1	13 754	2,9	2,8
anderer Wohnsitz	34	X	191	X	5,6	38	X	203	X	5,3
Zusammen	1 778	20,7	4 730	9,7	2,7	5 008	4,7	13 957	4,3	2,8
darunter										
Ferienzentren, Ferienhäuser und -wohnungen										
Bundesrepublik Deutschland	50	18,0 -	304	10,3 -	6,1	104	20,6 -	683	13,5	6,6
anderer Wohnsitz	-	-	-	-	-	-	-	-	-	-
Zusammen	50	18,0 -	304	10,3 -	6,1	104	21,2 -	683	12,7	6,6
Vorsorge- u. Rehabilitationskliniken										
Bundesrepublik Deutschland	435	11,5	7 764	1,6 -	17,8	1 597	7,3	26 999	0,3	16,9
anderer Wohnsitz	1	0,0	5	64,3 -	5,0	5	37,5 -	48	22,6 -	9,6
Zusammen	436	11,5	7 769	1,7 -	17,8	1 602	7,1	27 047	0,2	16,9
Nordhausen										
Hotellerie										
Bundesrepublik Deutschland	3 904	3,1	9 750	1,4	2,5	12 832	13,0	31 911	10,1	2,5
anderer Wohnsitz	294	23,2 -	804	8,6 -	2,7	768	43,6 -	2 042	21,9 -	2,7
Zusammen	4 198	0,7	10 554	0,5	2,5	13 600	6,9	33 953	7,5	2,5
darunter										
Hotels										
Bundesrepublik Deutschland	2 994	6,4	8 004	2,5	2,7	9 987	23,6	26 356	13,2	2,6
anderer Wohnsitz	103	221,9	268	143,6	2,6	312	127,7	901	93,8	2,9
Zusammen	3 097	8,8	8 272	4,5	2,7	10 299	25,4	27 257	14,8	2,6
Gasthöfe										
Bundesrepublik Deutschland	220	45,3 -	380	40,3 -	1,7	782	37,8 -	1 466	24,7 -	1,9
anderer Wohnsitz	1	X	5	X	5,0	6	100,0	19	X	3,2
Zusammen	221	45,0 -	385	39,6 -	1,7	788	37,5 -	1 485	23,8 -	1,9
Wartburgkreis										
Hotellerie										
Bundesrepublik Deutschland	5 099	1,2	11 043	1,0	2,2	15 125	3,0 -	33 793	9,4	2,2
anderer Wohnsitz	144	48,5	344	106,0	2,4	358	16,7 -	817	12,2 -	2,3
Zusammen	5 243	2,1	11 387	2,5	2,2	15 483	3,3 -	34 610	8,8	2,2
darunter										
Hotels										
Bundesrepublik Deutschland	2 430	3,5 -	4 856	3,8 -	2,0	7 743	13,3 -	16 038	1,8	2,1
anderer Wohnsitz	98	100,0	129	126,3	1,3	212	20,9 -	305	21,8 -	1,4
Zusammen	2 528	1,6 -	4 985	2,4 -	2,0	7 955	13,5 -	16 343	1,2	2,1

Noch: 7. Ankünfte, Übernachtungen und Aufenthaltsdauer der Gäste in Beherbergungsstätten
nach Kreisen, ausgewählten Betriebsarten und zusammengefassten Gästegruppen (ohne Camping)

Kreisfreie Stadt Landkreis ----- Betriebsart ----- Ständiger Wohnsitz der Gäste	April 2005					Januar - April 2005				
	Ankünfte		Übernachtungen		durchschnittliche Aufenthaltsdauer	Ankünfte		Übernachtungen		durchschnittliche Aufenthaltsdauer
	insgesamt	Veränderung gegenüber dem Vorjahresmonat	insgesamt	Veränderung gegenüber dem Vorjahresmonat		insgesamt	Veränderung gegenüber dem Vorjahreszeitraum	insgesamt	Veränderung gegenüber dem Vorjahreszeitraum	
	Anzahl	%	Anzahl	%	Tage	Anzahl	%	Anzahl	%	Tage
Noch: Wartburgkreis										
Gasthöfe										
Bundesrepublik Deutschland	1 784	1,9 -	3 607	0,8	2,0	4 871	8,1	9 803	14,8	2,0
anderer Wohnsitz	19	5,0 -	104	147,6	5,5	46	58,9 -	140	67,7 -	3,0
Zusammen	1 803	1,9 -	3 711	2,5	2,1	4 917	6,4	9 943	10,8	2,0
Sonstiges Beherbergungsgewerbe										
Bundesrepublik Deutschland	712	10,1 -	1 719	24,2 -	2,4	1 610	14,9 -	3 942	30,0 -	2,4
anderer Wohnsitz	-	-	-	-	-	19	45,7 -	21	83,2 -	1,1
Zusammen	712	10,1 -	1 719	24,2 -	2,4	1 629	15,4 -	3 963	31,2 -	2,4
darunter										
Ferienzentren, Feriehäuser und -wohnungen										
Bundesrepublik Deutschland	254	15,3 -	668	43,1 -	2,6	587	21,6 -	1 776	39,3 -	3,0
anderer Wohnsitz	-	-	-	-	-	2	88,9 -	4	96,3 -	2,0
Zusammen	254	15,3 -	668	43,1 -	2,6	589	23,2 -	1 780	41,3 -	3,0
Vorsorge- u. Rehabilitationskliniken										
Bundesrepublik Deutschland	1 631	16,7	38 441	1,0	23,6	6 166	12,0	145 123	0,8 -	23,5
anderer Wohnsitz	-	-	-	-	-	-	-	-	-	-
Zusammen	1 631	16,7	38 441	1,0	23,6	6 166	12,0	145 123	0,8 -	23,5
Unstrut-Hainich-Kreis										
Hotellerie										
Bundesrepublik Deutschland	4 512	4,5 -	7 973	3,6 -	1,8	14 574	0,2 -	25 464	1,0 -	1,7
anderer Wohnsitz	91	64,9 -	113	73,5 -	1,2	331	37,5 -	465	53,4 -	1,4
Zusammen	4 603	7,7 -	8 086	7,0 -	1,8	14 905	1,5 -	25 929	3,0 -	1,7
darunter										
Hotels										
Bundesrepublik Deutschland	3 296	1,3 -	5 889	3,5	1,8	11 282	4,2	19 367	2,2	1,7
anderer Wohnsitz	77	68,4 -	91	77,2 -	1,2	297	41,0 -	410	53,9 -	1,4
Zusammen	3 373	5,9 -	5 980	1,8 -	1,8	11 579	2,2	19 777	0,3 -	1,7
Gasthöfe										
Bundesrepublik Deutschland	908	8,7 -	1 428	20,5 -	1,6	2 407	7,9 -	4 159	7,4 -	1,7
anderer Wohnsitz	9	30,8 -	15	40,0 -	1,7	27	35,0 -	45	15,4	1,7
Zusammen	917	9,0 -	1 443	20,8 -	1,6	2 434	7,6 -	4 204	7,2 -	1,7
Kyffhäuserkreis										
Hotellerie										
Bundesrepublik Deutschland	3 289	3,5	5 793	11,2 -	1,8	10 605	5,9	20 059	6,6	1,9
anderer Wohnsitz	50	36,7 -	84	50,6 -	1,7	192	48,4 -	481	9,8 -	2,5
Zusammen	3 339	2,5	5 877	12,2 -	1,8	10 797	3,9	20 540	6,1	1,9
darunter										
Hotels										
Bundesrepublik Deutschland	2 243	4,3	3 758	14,0 -	1,7	7 444	6,5	13 840	8,7	1,9
anderer Wohnsitz	25	30,6 -	36	59,6 -	1,4	85	28,6 -	135	34,8 -	1,6
Zusammen	2 268	3,7	3 794	14,9 -	1,7	7 529	5,9	13 975	8,0	1,9
Gasthöfe										
Bundesrepublik Deutschland	371	25,1 -	654	41,1 -	1,8	1 018	16,1 -	1 816	33,6 -	1,8
anderer Wohnsitz	19	55,8 -	41	49,4 -	2,2	79	65,9 -	172	40,5 -	2,2
Zusammen	390	27,5 -	695	41,7 -	1,8	1 097	24,1 -	1 988	34,3 -	1,8

Noch: 7. Ankünfte, Übernachtungen und Aufenthaltsdauer der Gäste in Beherbergungsstätten
nach Kreisen, ausgewählten Betriebsarten und zusammengefassten Gästegruppen (ohne Camping)

Kreisfreie Stadt Landkreis ----- Betriebsart ----- Ständiger Wohnsitz der Gäste	April 2005					Januar - April 2005				
	Ankünfte		Übernachtungen		durchschnittliche Aufenthaltsdauer	Ankünfte		Übernachtungen		durchschnittliche Aufenthaltsdauer
	insgesamt	Veränderung gegenüber dem Vorjahresmonat	insgesamt	Veränderung gegenüber dem Vorjahresmonat		insgesamt	Veränderung gegenüber dem Vorjahreszeitraum	insgesamt	Veränderung gegenüber dem Vorjahreszeitraum	
	Anzahl	%	Anzahl	%	Tage	Anzahl	%	Anzahl	%	Tage
Schmalkalden-Meiningen										
Hotellerie										
Bundesrepublik Deutschland	12 342	11,2 -	27 212	16,6 -	2,2	62 801	5,0	178 378	7,6	2,8
anderer Wohnsitz	240	3,0	855	65,4	3,6	1 444	0,6	5 658	6,1 -	3,9
Zusammen	12 582	10,9 -	28 067	15,3 -	2,2	64 245	4,9	184 036	7,1	2,9
darunter										
Hotels										
Bundesrepublik Deutschland	8 547	12,9 -	19 576	19,7 -	2,3	47 893	9,5	143 035	11,8	3,0
anderer Wohnsitz	183	4,0	484	22,8	2,6	1 224	2,9 -	4 730	14,7 -	3,9
Zusammen	8 730	12,6 -	20 060	19,1 -	2,3	49 117	9,2	147 765	10,7	3,0
Gasthöfe										
Bundesrepublik Deutschland	2 464	9,7 -	4 816	11,0 -	2,0	9 536	10,8 -	21 891	10,5 -	2,3
anderer Wohnsitz	37	27,5 -	330	182,1	8,9	169	13,4	728	66,2	4,3
Zusammen	2 501	10,1 -	5 146	6,9 -	2,1	9 705	10,5 -	22 619	9,2 -	2,3
Sonstiges Beherbergungsgewerbe										
Bundesrepublik Deutschland	2 527	27,8 -	6 874	36,2 -	2,7	16 374	6,2	57 262	5,3	3,5
anderer Wohnsitz	9	0,0	34	27,7 -	3,8	121	58,0 -	586	67,5 -	4,8
Zusammen	2 536	27,7 -	6 908	36,1 -	2,7	16 495	5,0	57 848	2,9	3,5
darunter										
Ferienzentren, Ferienhäuser und -wohnungen										
Bundesrepublik Deutschland	279	76,4 -	1 477	70,2 -	5,3	5 690	0,4	27 691	2,4	4,9
anderer Wohnsitz	5	16,7 -	30	31,8 -	6,0	42	33,3 -	248	34,7 -	5,9
Zusammen	284	76,1 -	1 507	69,9 -	5,3	5 732	0,0	27 939	1,9	4,9
Gotha										
Hotellerie										
Bundesrepublik Deutschland	17 169	7,7 -	42 662	13,3 -	2,5	66 520	3,2 -	175 584	4,5 -	2,6
anderer Wohnsitz	560	15,7 -	1 132	49,1 -	2,0	2 233	7,5 -	4 862	36,9 -	2,2
Zusammen	17 729	8,0 -	43 794	14,8 -	2,5	68 753	3,3 -	180 446	5,8 -	2,6
darunter										
Hotels										
Bundesrepublik Deutschland	14 924	7,4 -	38 035	11,8 -	2,5	58 884	1,6 -	158 482	2,1 -	2,7
anderer Wohnsitz	527	4,5 -	1 068	37,9 -	2,0	2 037	5,4 -	4 487	35,5 -	2,2
Zusammen	15 451	7,3 -	39 103	12,8 -	2,5	60 921	1,8 -	162 969	3,5 -	2,7
Gasthöfe										
Bundesrepublik Deutschland	1 046	14,3 -	2 325	23,2 -	2,2	3 558	11,6 -	8 622	11,7 -	2,4
anderer Wohnsitz	13	61,8 -	19	72,1 -	1,5	60	41,2 -	114	34,1 -	1,9
Zusammen	1 059	15,6 -	2 344	24,3 -	2,2	3 618	12,3 -	8 736	12,1 -	2,4
Sömmerda										
Hotellerie										
Bundesrepublik Deutschland	2 004	8,4	3 545	14,7	1,8	6 905	2,9	12 436	5,7	1,8
anderer Wohnsitz	35	45,8	454	X	13,0	122	24,5	1 592	X	13,0
Zusammen	2 039	8,9	3 999	26,6	2,0	7 027	3,2	14 028	16,9	2,0
darunter										
Hotels										
Bundesrepublik Deutschland	1 474	13,9	2 240	12,3	1,5	5 122	0,4	8 045	0,6	1,6
anderer Wohnsitz	12	47,8 -	29	50,0 -	2,4	55	32,9 -	173	3,6	3,1
Zusammen	1 486	12,8	2 269	10,5	1,5	5 177	0,2 -	8 218	0,7	1,6
Gasthöfe										
Bundesrepublik Deutschland	191	13,6 -	423	11,6	2,2	684	0,9	1 446	8,1	2,1
anderer Wohnsitz	4	300,0	31	158,3	7,8	5	66,7 -	32	51,5 -	6,4
Zusammen	195	12,2 -	454	16,1	2,3	689	0,6 -	1 478	5,3	2,1

Noch: 7. Ankünfte, Übernachtungen und Aufenthaltsdauer der Gäste in Beherbergungsstätten
nach Kreisen, ausgewählten Betriebsarten und zusammengefassten Gästegruppen (ohne Camping)

Kreisfreie Stadt Landkreis ----- Betriebsart ----- Ständiger Wohnsitz der Gäste	April 2005					Januar - April 2005				
	Ankünfte		Übernachtungen		durchschnittliche Aufenthaltsdauer	Ankünfte		Übernachtungen		durchschnittliche Aufenthaltsdauer
	insgesamt	Veränderung gegenüber dem Vorjahresmonat	insgesamt	Veränderung gegenüber dem Vorjahresmonat		insgesamt	Veränderung gegenüber dem Vorjahreszeitraum	insgesamt	Veränderung gegenüber dem Vorjahreszeitraum	
	Anzahl	%	Anzahl	%	Tage	Anzahl	%	Anzahl	%	Tage
Hildburghausen										
Hotellerie										
Bundesrepublik Deutschland	4 283	32,2 -	10 933	36,7 -	2,6	24 480	4,8 -	72 764	9,0 -	3,0
anderer Wohnsitz	60	22,1 -	103	48,2 -	1,7	283	31,8 -	649	31,6 -	2,3
Zusammen	4 343	32,1 -	11 036	36,8 -	2,5	24 763	5,2 -	73 413	9,2 -	3,0
darunter										
Hotels										
Bundesrepublik Deutschland	3 042	32,8 -	8 288	35,7 -	2,7	18 476	1,6 -	57 522	4,9 -	3,1
anderer Wohnsitz	40	29,0	65	20,7 -	1,6	153	46,9 -	347	46,5 -	2,3
Zusammen	3 082	32,3 -	8 353	35,6 -	2,7	18 629	2,3 -	57 869	5,4 -	3,1
Gasthöfe										
Bundesrepublik Deutschland	881	28,0 -	1 875	36,8 -	2,1	3 423	16,8 -	7 781	28,9 -	2,3
anderer Wohnsitz	20	51,2 -	38	66,1 -	1,9	108	0,9	237	8,8 -	2,2
Zusammen	901	28,8 -	1 913	37,8 -	2,1	3 531	16,3 -	8 018	28,4 -	2,3
Sonstiges Beherbergungsgewerbe										
Bundesrepublik Deutschland	1 195	3,7	2 959	9,3	2,5	4 208	11,6	11 563	3,6	2,7
anderer Wohnsitz	10	28,6 -	29	92,9 -	2,9	31	31,1 -	459	45,0 -	14,8
Zusammen	1 205	3,3	2 988	4,0 -	2,5	4 239	11,1	12 022	0,2	2,8
darunter										
Ferienzentren, Ferienhäuser und -wohnungen										
Bundesrepublik Deutschland	148	38,1 -	399	45,5 -	2,7	627	35,8 -	2 309	30,9 -	3,7
anderer Wohnsitz	10	28,6 -	29	92,9 -	2,9	31	26,2 -	459	44,7 -	14,8
Zusammen	158	37,5 -	428	62,4 -	2,7	658	35,4 -	2 768	33,6 -	4,2
Vorsorge- u. Rehabilitationskliniken										
Bundesrepublik Deutschland	1 193	9,3 -	19 653	0,3 -	16,5	4 591	5,6 -	71 643	1,1 -	15,6
anderer Wohnsitz	-	-	-	-	-	-	-	-	-	-
Zusammen	1 193	9,3 -	19 653	0,3 -	16,5	4 591	5,6 -	71 643	1,1 -	15,6
Ilm-Kreis										
Hotellerie										
Bundesrepublik Deutschland	8 746	0,1	18 270	6,4 -	2,1	33 925	7,8	84 220	5,9	2,5
anderer Wohnsitz	543	92,6	1 229	137,3	2,3	1 351	56,4	3 293	66,1	2,4
Zusammen	9 289	3,0	19 499	2,7 -	2,1	35 276	9,1	87 513	7,4	2,5
darunter										
Hotels										
Bundesrepublik Deutschland	6 425	7,0	13 299	0,5	2,1	23 983	9,6	58 232	7,8	2,4
anderer Wohnsitz	422	90,1	932	131,8	2,2	851	23,3	1 909	24,0	2,2
Zusammen	6 847	10,0	14 231	4,4	2,1	24 834	10,0	60 141	8,3	2,4
Gasthöfe										
Bundesrepublik Deutschland	1 391	26,1 -	3 001	29,6 -	2,2	7 085	2,8	18 981	1,6	2,7
anderer Wohnsitz	80	48,1	222	128,9	2,8	281	138,1	702	207,9	2,5
Zusammen	1 471	24,0 -	3 223	26,1 -	2,2	7 366	5,1	19 683	4,1	2,7
Sonstiges Beherbergungsgewerbe										
Bundesrepublik Deutschland	932	48,4 -	2 568	50,1 -	2,8	5 544	9,7	14 858	2,7 -	2,7
anderer Wohnsitz	15	61,5 -	52	55,2 -	3,5	113	48,9 -	464	51,6 -	4,1
Zusammen	947	48,6 -	2 620	50,2 -	2,8	5 657	7,2	15 322	5,6 -	2,7
darunter										
Ferienzentren, Ferienhäuser und -wohnungen										
Bundesrepublik Deutschland	198	51,6 -	714	31,5 -	3,6	2 090	61,4	6 187	49,1	3,0
anderer Wohnsitz	-	-	-	-	-	12	X	78	X	6,5
Zusammen	198	51,6 -	714	31,5 -	3,6	2 102	62,3	6 265	51,0	3,0

Noch: 7. Ankünfte, Übernachtungen und Aufenthaltsdauer der Gäste in Beherbergungsstätten
nach Kreisen, ausgewählten Betriebsarten und zusammengefassten Gästegruppen (ohne Camping)

Kreisfreie Stadt Landkreis ----- Betriebsart ----- Ständiger Wohnsitz der Gäste	April 2005					Januar - April 2005				
	Ankünfte		Übernachtungen		durch- schnitt- liche Aufent- halts- dauer	Ankünfte		Übernachtungen		durch- schnitt- liche Aufent- halts- dauer
	insgesamt	Veränderung gegenüber dem Vorjahres- monat	insgesamt	Veränderung gegenüber dem Vorjahres- monat		insgesamt	Veränderung gegenüber dem Vorjahres- zeitraum	insgesamt	Veränderung gegenüber dem Vorjahres- zeitraum	
	Anzahl	%	Anzahl	%	Tage	Anzahl	%	Anzahl	%	Tage
Weimarer Land										
Hotellerie										
Bundesrepublik Deutschland	6 595	7,7	15 246	11,4	2,3	24 618	15,4	57 456	22,4	2,3
anderer Wohnsitz	579	73,4	1 094	73,4	1,9	1 479	34,2	2 814	39,0	1,9
Zusammen	7 174	11,1	16 340	14,1	2,3	26 097	16,3	60 270	23,1	2,3
darunter										
Hotels										
Bundesrepublik Deutschland	4 923	27,9	11 724	29,5	2,4	18 594	31,8	44 637	36,9	2,4
anderer Wohnsitz	321	26,9	596	30,7	1,9	801	21,7	1 565	36,1	2,0
Zusammen	5 244	27,8	12 320	29,5	2,3	19 395	31,3	46 202	36,9	2,4
Gasthöfe										
Bundesrepublik Deutschland	296	15,4 -	649	13,2 -	2,2	993	0,5	1 992	2,6 -	2,0
anderer Wohnsitz	6	X	22	X	3,7	6	X	22	X	3,7
Zusammen	302	13,7 -	671	10,3 -	2,2	999	1,1	2 014	1,6 -	2,0
Sonstiges Beherbergungsgewerbe										
Bundesrepublik Deutschland	1 895	0,2	5 506	4,5	2,9	4 882	1,0 -	13 629	8,8 -	2,8
anderer Wohnsitz	26	X	48	20,0 -	1,8	44	300,0	91	8,3	2,1
Zusammen	1 921	1,4	5 554	4,2	2,9	4 926	0,3 -	13 720	8,7 -	2,8
darunter										
Ferienzentren, Ferienhäuser und -wohnungen										
Bundesrepublik Deutschland	223	6,7 -	623	38,4 -	2,8	561	7,4 -	1 704	39,3 -	3,0
anderer Wohnsitz	4	100,0	4	93,3 -	1,0	22	100,0	47	44,0 -	2,1
Zusammen	227	5,8 -	627	41,5 -	2,8	583	5,5 -	1 751	39,5 -	3,0
Vorsorge- u. Rehabilitationskliniken										
Bundesrepublik Deutschland	622	19,1 -	12 706	0,7	20,4	2 487	5,9 -	46 772	0,0	18,8
anderer Wohnsitz	-	-	-	-	-	-	-	-	-	-
Zusammen	622	19,5 -	12 706	0,5	20,4	2 487	6,0 -	46 772	0,1 -	18,8
Sonneberg										
Hotellerie										
Bundesrepublik Deutschland	2 749	1,6 -	5 354	7,9 -	1,9	10 721	3,2 -	23 851	5,5 -	2,2
anderer Wohnsitz	77	30,6 -	132	51,8 -	1,7	327	35,9 -	702	43,8 -	2,1
Zusammen	2 826	2,7 -	5 486	9,9 -	1,9	11 048	4,6 -	24 553	7,3 -	2,2
darunter										
Hotels										
Bundesrepublik Deutschland	1 515	2,9	2 928	4,3	1,9	5 450	10,3 -	11 619	6,5 -	2,1
anderer Wohnsitz	61	20,8 -	107	20,1 -	1,8	237	29,0 -	439	35,1 -	1,9
Zusammen	1 576	1,7	3 035	3,2	1,9	5 687	11,3 -	12 058	8,0 -	2,1
Gasthöfe										
Bundesrepublik Deutschland	827	11,5 -	1 430	26,3 -	1,7	3 862	2,6	8 360	6,2 -	2,2
anderer Wohnsitz	3	89,7 -	5	96,2 -	1,7	55	61,5 -	154	69,7 -	2,8
Zusammen	830	13,8 -	1 435	30,6 -	1,7	3 917	0,3	8 514	9,6 -	2,2
Saalfeld-Rudolstadt										
Hotellerie										
Bundesrepublik Deutschland	8 123	6,4 -	16 974	16,9 -	2,1	26 442	3,4	63 257	5,0	2,4
anderer Wohnsitz	459	289,0	867	229,7	1,9	1 148	147,4	3 289	251,4	2,9
Zusammen	8 582	2,4 -	17 841	13,7 -	2,1	27 590	5,9	66 546	8,8	2,4
darunter										
Hotels										
Bundesrepublik Deutschland	5 347	7,1 -	10 350	19,2 -	1,9	17 418	11,6	38 932	20,5	2,2
anderer Wohnsitz	306	X	593	273,0	1,9	723	179,2	2 537	X	3,5
Zusammen	5 653	3,0 -	10 943	15,6 -	1,9	18 141	14,3	41 469	26,6	2,3
Gasthöfe										
Bundesrepublik Deutschland	2 111	9,8 -	4 899	15,3 -	2,3	7 259	2,0	18 303	2,0	2,5
anderer Wohnsitz	129	214,6	214	118,4	1,7	379	120,3	651	64,8	1,7
Zusammen	2 240	5,9 -	5 113	13,1 -	2,3	7 638	4,8	18 954	3,4	2,5

Noch: 7. Ankünfte, Übernachtungen und Aufenthaltsdauer der Gäste in Beherbergungsstätten
nach Kreisen, ausgewählten Betriebsarten und zusammengefassten Gästegruppen (ohne Camping)

Kreisfreie Stadt Landkreis ----- Betriebsart ----- Ständiger Wohnsitz der Gäste	April 2005					Januar - April 2005				
	Ankünfte		Übernachtungen		durchschnittliche Aufenthaltsdauer	Ankünfte		Übernachtungen		durchschnittliche Aufenthaltsdauer
	insgesamt	Veränderung gegenüber dem Vorjahresmonat	insgesamt	Veränderung gegenüber dem Vorjahresmonat		insgesamt	Veränderung gegenüber dem Vorjahreszeitraum	insgesamt	Veränderung gegenüber dem Vorjahreszeitraum	
	Anzahl	%	Anzahl	%	Tage	Anzahl	%	Anzahl	%	Tage
Noch: Saalfeld-Rudolstadt										
Sonstiges Beherbergungsgewerbe										
Bundesrepublik Deutschland	4 427	7,1 -	9 605	23,9 -	2,2	12 944	3,3	31 150	1,7 -	2,4
anderer Wohnsitz	71	X	112	X	1,6	147	286,8	268	204,5	1,8
Zusammen	4 498	5,7 -	9 717	23,1 -	2,2	13 091	4,2	31 418	1,1 -	2,4
darunter										
Ferienzentren, Ferienhäuser und -wohnungen										
Bundesrepublik Deutschland	346	47,6 -	1 183	43,8 -	3,4	1 375	13,2 -	4 747	11,6 -	3,5
anderer Wohnsitz	-	-	-	-	-	13	X	81	X	6,2
Zusammen	346	47,6 -	1 183	43,8 -	3,4	1 388	12,4 -	4 828	10,1 -	3,5
Vorsorge- u. Rehabilitationskliniken										
Bundesrepublik Deutschland	261	8,3	7 276	21,2	27,9	1 050	29,2	28 463	37,3	27,1
anderer Wohnsitz	-	-	-	-	-	-	-	-	-	-
Zusammen	261	8,3	7 276	21,2	27,9	1 050	29,2	28 463	37,3	27,1
Saale-Holzland-Kreis										
Hotellerie										
Bundesrepublik Deutschland	5 359	7,0	9 476	2,1 -	1,8	18 725	16,3	34 873	15,5	1,9
anderer Wohnsitz	461	30,6 -	1 098	59,1 -	2,4	1 829	7,4 -	4 250	47,5 -	2,3
Zusammen	5 820	2,6	10 574	14,5 -	1,8	20 554	13,7	39 123	2,1	1,9
darunter										
Hotels										
Bundesrepublik Deutschland	3 975	23,2	7 329	11,6	1,8	13 795	32,7	26 567	27,7	1,9
anderer Wohnsitz	353	43,2 -	830	67,8 -	2,4	1 592	8,4 -	3 778	51,1 -	2,4
Zusammen	4 328	12,5	8 159	10,7 -	1,9	15 387	26,8	30 345	6,3	2,0
Gasthöfe										
Bundesrepublik Deutschland	1 240	23,3 -	1 851	33,7 -	1,5	4 466	12,8 -	7 364	10,6 -	1,6
anderer Wohnsitz	101	140,5	261	143,9	2,6	217	3,1 -	452	29,9	2,1
Zusammen	1 341	19,1 -	2 112	27,2 -	1,6	4 683	12,4 -	7 816	9,0 -	1,7
Sonstiges Beherbergungsgewerbe										
Bundesrepublik Deutschland	419	22,3 -	1 259	32,4	3,0	827	21,5 -	2 185	2,6	2,6
anderer Wohnsitz	19	68,9 -	28	75,4 -	1,5	76	3,8 -	102	37,0 -	1,3
Zusammen	438	27,0 -	1 287	20,8	2,9	903	20,2 -	2 287	0,2 -	2,5
Vorsorge- u. Rehabilitationskliniken										
Bundesrepublik Deutschland	560	3,8 -	16 218	3,9	29,0	2 205	4,9 -	62 914	0,4 -	28,5
anderer Wohnsitz	-	-	-	-	-	-	-	-	-	-
Zusammen	560	3,8 -	16 218	3,9	29,0	2 205	4,9 -	62 914	0,4 -	28,5
Saale-Orla-Kreis										
Hotellerie										
Bundesrepublik Deutschland	5 408	7,6 -	11 658	21,6 -	2,2	21 106	3,2	54 302	3,5 -	2,6
anderer Wohnsitz	266	16,6 -	771	61,0	2,9	1 190	9,6	2 651	20,2	2,2
Zusammen	5 674	8,1 -	12 429	19,0 -	2,2	22 296	3,5	56 953	2,6 -	2,6
darunter										
Hotels										
Bundesrepublik Deutschland	3 540	5,5 -	8 681	20,6 -	2,5	14 867	4,7	43 941	1,5 -	3,0
anderer Wohnsitz	155	0,6 -	617	106,4	4,0	586	27,4	1 838	28,6	3,1
Zusammen	3 695	5,3 -	9 298	17,2 -	2,5	15 453	5,4	45 779	0,6 -	3,0
Gasthöfe										
Bundesrepublik Deutschland	1 407	9,2 -	2 364	20,0 -	1,7	4 515	6,0	7 659	7,0 -	1,7
anderer Wohnsitz	72	34,5 -	112	8,9 -	1,6	301	34,6 -	424	29,5 -	1,4
Zusammen	1 479	10,8 -	2 476	19,6 -	1,7	4 816	2,0	8 083	8,5 -	1,7

Noch: 7. Ankünfte, Übernachtungen und Aufenthaltsdauer der Gäste in Beherbergungsstätten
nach Kreisen, ausgewählten Betriebsarten und zusammengefassten Gästegruppen (ohne Camping)

Kreisfreie Stadt Landkreis ----- Betriebsart ----- Ständiger Wohnsitz der Gäste	April 2005					Januar - April 2005				
	Ankünfte		Übernachtungen		durchschnittliche Aufenthaltsdauer	Ankünfte		Übernachtungen		durchschnittliche Aufenthaltsdauer
	insgesamt	Veränderung gegenüber dem Vorjahresmonat	insgesamt	Veränderung gegenüber dem Vorjahresmonat		insgesamt	Veränderung gegenüber dem Vorjahreszeitraum	insgesamt	Veränderung gegenüber dem Vorjahreszeitraum	
	Anzahl	%	Anzahl	%	Tage	Anzahl	%	Anzahl	%	Tage
Greiz										
Hotellerie										
Bundesrepublik Deutschland	4 189	6,0	6 851	4,4 -	1,6	14 059	2,7 -	23 460	8,4 -	1,7
anderer Wohnsitz	113	38,3 -	202	62,2 -	1,8	424	21,3 -	691	39,8 -	1,6
Zusammen	4 302	4,0	7 053	8,4 -	1,6	14 483	3,3 -	24 151	9,8 -	1,7
darunter										
Hotels										
Bundesrepublik Deutschland	2 616	10,5	3 987	5,9 -	1,5	9 071	1,4	14 385	6,3 -	1,6
anderer Wohnsitz	76	29,0 -	123	64,5 -	1,6	253	14,8 -	372	42,1 -	1,5
Zusammen	2 692	8,8	4 110	10,4 -	1,5	9 324	0,9	14 757	7,7 -	1,6
Gasthöfe										
Bundesrepublik Deutschland	862	6,2 -	1 415	19,7 -	1,6	2 875	13,9 -	4 594	18,6 -	1,6
anderer Wohnsitz	26	48,0 -	59	53,2 -	2,3	120	22,1 -	220	20,3 -	1,8
Zusammen	888	8,4 -	1 474	21,9 -	1,7	2 995	14,2 -	4 814	18,7 -	1,6
Sonstiges Beherbergungsgewerbe										
Bundesrepublik Deutschland	1 167	21,1 -	3 630	25,1 -	3,1	3 339	11,3 -	10 699	4,3 -	3,2
anderer Wohnsitz	5	X	10	X	2,0	19	42,4 -	359	22,5	18,9
Zusammen	1 172	20,8 -	3 640	24,9 -	3,1	3 358	11,6 -	11 058	3,6 -	3,3
darunter										
Ferienzentren, Ferienhäuser und -wohnungen										
Bundesrepublik Deutschland	103	70,7 -	332	73,7 -	3,2	303	38,8 -	924	41,6 -	3,0
anderer Wohnsitz	-	-	-	-	-	3	X	3	X	1,0
Zusammen	103	70,7 -	332	73,7 -	3,2	306	38,2 -	927	41,4 -	3,0
Altenburger Land										
Hotellerie										
Bundesrepublik Deutschland	3 510	2,3 -	6 291	3,9	1,8	10 886	4,0 -	20 552	2,5 -	1,9
anderer Wohnsitz	388	47,0	539	14,8 -	1,4	708	26,4	1 289	5,9 -	1,8
Zusammen	3 898	1,1	6 830	2,1	1,8	11 594	2,6 -	21 841	2,7 -	1,9
darunter										
Hotels										
Bundesrepublik Deutschland	2 732	4,8 -	4 942	5,0	1,8	8 684	4,4 -	16 388	4,4 -	1,9
anderer Wohnsitz	381	57,4	505	4,2 -	1,3	680	33,9	1 154	6,5	1,7
Zusammen	3 113	0,1	5 447	4,0	1,7	9 364	2,4 -	17 542	3,8 -	1,9
Gasthöfe										
Bundesrepublik Deutschland	378	2,3 -	566	1,4 -	1,5	1 224	3,2 -	2 117	12,1	1,7
anderer Wohnsitz	2	60,0 -	12	0,0	6,0	8	20,0 -	18	21,7 -	2,3
Zusammen	380	3,1 -	578	1,4 -	1,5	1 232	3,4 -	2 135	11,7	1,7

8. Ankünfte, Übernachtungen und Aufenthaltsdauer der Gäste in Beherbergungsstätten nach ausgewählten Gemeinden und zusammengefassten Gästegruppen (ohne Camping)

Landkreis Gemeinde ----- Ständiger Wohnsitz der Gäste	April 2005					Januar - April 2005				
	Ankünfte		Übernachtungen		durchschnittliche Aufenthaltsdauer	Ankünfte		Übernachtungen		durchschnittliche Aufenthaltsdauer
	insgesamt	Veränderung gegenüber dem Vorjahresmonat	insgesamt	Veränderung gegenüber dem Vorjahresmonat		insgesamt	Veränderung gegenüber dem Vorjahreszeitraum	insgesamt	Veränderung gegenüber dem Vorjahreszeitraum	
	Anzahl	%	Anzahl	%	Tage	Anzahl	%	Anzahl	%	Tage
Eichsfeld										
Dingelstädt, Stadt										
Bundesrepublik Deutschland	157	7,1 -	317	37,8	2,0	504	1,4 -	831	16,2	1,6
anderer Wohnsitz	-	-	-	-	-	-	-	-	-	-
Zusammen	157	7,1 -	317	37,8	2,0	504	1,4 -	831	16,2	1,6
Heilbad Heiligenstadt, Stadt										
Bundesrepublik Deutschland	1 223	2,3	8 687	1,2	7,1	4 256	10,3	28 886	3,7	6,8
anderer Wohnsitz	53	20,5	100	20,5	1,9	132	35,9 -	224	41,1 -	1,7
Zusammen	1 276	2,9	8 787	1,4	6,9	4 388	8,0	29 110	3,1	6,6
Küllstedt										
Bundesrepublik Deutschland	45	36,4	72	26,5 -	1,6	163	40,5	408	33,8	2,5
anderer Wohnsitz	-	-	-	-	-	-	-	-	-	-
Zusammen	45	36,4	72	26,5 -	1,6	163	40,5	408	33,8	2,5
Schimberg										
Bundesrepublik Deutschland	274	6,5 -	623	20,6 -	2,3	775	12,6	1 647	10,5 -	2,1
anderer Wohnsitz	45	X	266	X	5,9	45	X	266	X	5,9
Zusammen	319	8,5	889	13,1	2,8	820	19,0	1 913	3,9	2,3
Leinefelde-Worbis, Stadt										
Bundesrepublik Deutschland	1 624	14,2	3 528	6,2	2,2	4 756	1,1	11 163	4,2	2,3
anderer Wohnsitz	13	87,4 -	36	82,4 -	2,8	45	73,5 -	102	78,9 -	2,3
Zusammen	1 637	7,3	3 564	1,0	2,2	4 801	1,5 -	11 265	0,6	2,3
Nordhausen										
Bleicherode, Stadt										
Bundesrepublik Deutschland	402	9,2	1 116	15,9	2,8	1 125	6,9	2 459	3,6 -	2,2
anderer Wohnsitz	-	-	-	-	-	28	X	100	X	3,6
Zusammen	402	8,6	1 116	15,6	2,8	1 153	9,2	2 559	0,2	2,2
Ellrich, Stadt										
Bundesrepublik Deutschland	412	25,5 -	1 151	17,7 -	2,8	1 622	10,4	4 410	5,1	2,7
anderer Wohnsitz	-	-	-	-	-	4	0,0	8	50,0 -	2,0
Zusammen	412	26,0 -	1 151	18,7 -	2,8	1 626	10,4	4 418	4,9	2,7
Iffeld										
Bundesrepublik Deutschland	534	25,9 -	1 012	39,3 -	1,9	1 726	14,4 -	4 576	9,8 -	2,7
anderer Wohnsitz	-	-	-	-	-	33	13,8	181	108,0	5,5
Zusammen	534	26,0 -	1 012	39,4 -	1,9	1 759	14,0 -	4 757	7,8 -	2,7
Neustadt/Harz										
Bundesrepublik Deutschland	512	30,2 -	2 777	28,3 -	5,4	1 925	19,5 -	9 980	13,1 -	5,2
anderer Wohnsitz	25	92,3	66	120,0	2,6	50	38,9	134	97,1	2,7
Zusammen	537	28,0 -	2 843	27,2 -	5,3	1 975	18,6 -	10 114	12,5 -	5,1
Nordhausen, Stadt										
Bundesrepublik Deutschland	2 430	20,4	5 752	25,6	2,4	6 646	17,4	14 001	13,4	2,1
anderer Wohnsitz	278	22,8 -	728	14,9 -	2,6	746	43,4 -	1 786	33,6 -	2,4
Zusammen	2 708	13,9	6 480	19,2	2,4	7 392	5,9	15 787	5,0	2,1
Wartburgkreis										
Bad Liebenstein, Stadt										
Bundesrepublik Deutschland	1 570	9,1 -	25 467	0,3	16,2	5 304	6,1 -	92 796	2,6 -	17,5
anderer Wohnsitz	4	0,0	26	X	6,5	34	29,2 -	93	44,0 -	2,7
Zusammen	1 574	9,1 -	25 493	0,3	16,2	5 338	6,3 -	92 889	2,7 -	17,4
Bad Salzungen, Stadt										
Bundesrepublik Deutschland	1 889	11,7	12 073	2,7 -	6,4	6 098	10,0 -	43 669	1,4 -	7,2
anderer Wohnsitz	36	80,0	36	71,4	1,0	110	39,2 -	167	24,4 -	1,5
Zusammen	1 925	12,5	12 109	2,5 -	6,3	6 208	10,7 -	43 836	1,6 -	7,1
Creuzburg, Stadt										
Bundesrepublik Deutschland	173	7,5 -	485	32,9	2,8	548	12,3	1 583	26,7	2,9
anderer Wohnsitz	18	0,0	66	13,8	3,7	80	207,7	282	X	3,5
Zusammen	191	6,8 -	551	30,3	2,9	628	22,2	1 865	41,8	3,0
Marksuhl										
Bundesrepublik Deutschland	66	25,8 -	89	63,8 -	1,3	195	15,6 -	313	30,8 -	1,6
anderer Wohnsitz	2	X	2	X	1,0	2	X	2	X	1,0
Zusammen	68	23,6 -	91	63,0 -	1,3	197	14,7 -	315	30,3 -	1,6

Noch: 8. Ankünfte, Übernachtungen und Aufenthaltsdauer der Gäste in Beherbergungsstätten nach ausgewählten Gemeinden und zusammengefassten Gästegruppen (ohne Camping)

Landkreis Gemeinde ----- Ständiger Wohnsitz der Gäste	April 2005					Januar - April 2005				
	Ankünfte		Übernachtungen		durchschnittliche Aufenthaltsdauer	Ankünfte		Übernachtungen		durchschnittliche Aufenthaltsdauer
	insgesamt	Veränderung gegenüber dem Vorjahresmonat	insgesamt	Veränderung gegenüber dem Vorjahresmonat		insgesamt	Veränderung gegenüber dem Vorjahreszeitraum	insgesamt	Veränderung gegenüber dem Vorjahreszeitraum	
	Anzahl	%	Anzahl	%	Tage	Anzahl	%	Anzahl	%	Tage
Noch: Wartburgkreis										
Mihla										
Bundesrepublik Deutschland	142	24,6	174	25,3 -	1,2	353	45,9	535	35,4	1,5
anderer Wohnsitz	37	184,6	47	135,0	1,3	43	126,3	53	103,8	1,2
Zusammen	179	40,9	221	12,6 -	1,2	396	51,7	588	39,7	1,5
Ruhla, Stadt										
Bundesrepublik Deutschland	780	25,0	1 642	1,6 -	2,1	2 377	26,4	5 907	7,9	2,5
anderer Wohnsitz	12	X	16	X	1,3	21	36,4 -	32	33,3 -	1,5
Zusammen	792	26,9	1 658	0,6 -	2,1	2 398	25,4	5 939	7,6	2,5
Treffurt, Stadt										
Bundesrepublik Deutschland	119	88,9	164	50,5	1,4	309	50,0	833	103,7	2,7
anderer Wohnsitz	2	X	10	X	5,0	2	X	10	X	5,0
Zusammen	121	92,1	174	59,6	1,4	311	51,0	843	106,1	2,7
Weilar										
Bundesrepublik Deutschland	151	184,9	408	300,0	2,7	334	88,7	891	213,7	2,7
anderer Wohnsitz	-	-	-	-	-	-	-	-	-	-
Zusammen	151	169,6	408	288,6	2,7	334	85,6	891	210,5	2,7
Wutha-Farnroda										
Bundesrepublik Deutschland	266	24,6 -	779	1,4	2,9	652	19,3 -	1 458	14,5 -	2,2
anderer Wohnsitz	18	50,0	74	X	4,1	63	23,5	120	11,8 -	1,9
Zusammen	284	22,2 -	853	8,9	3,0	715	16,8 -	1 578	14,3 -	2,2
Moorgrund										
Bundesrepublik Deutschland	88	46,7	139	58,0	1,6	250	48,8	469	78,3	1,9
anderer Wohnsitz	-	-	-	-	-	-	-	-	-	-
Zusammen	88	17,3	139	35,0	1,6	250	36,6	469	68,7	1,9
Behringen										
Bundesrepublik Deutschland	200	37,1 -	333	54,1 -	1,7	618	26,2 -	1 187	29,7 -	1,9
anderer Wohnsitz	-	-	-	-	-	-	-	-	-	-
Zusammen	200	37,1 -	333	54,1 -	1,7	618	26,9 -	1 187	31,7 -	1,9
Gerstungen										
Bundesrepublik Deutschland	31	34,8	83	46,5 -	2,7	60	36,2 -	218	54,2 -	3,6
anderer Wohnsitz	-	-	-	-	-	-	-	-	-	-
Zusammen	31	34,8	83	46,5 -	2,7	60	37,5 -	218	54,4 -	3,6
Unstrut-Hainich-Kreis										
Bad Langensalza, Stadt										
Bundesrepublik Deutschland	967	11,0 -	5 890	2,3	6,1	3 949	13,0	23 156	2,9	5,9
anderer Wohnsitz	37	26,0 -	42	27,6 -	1,1	144	46,9 -	172	71,2 -	1,2
Zusammen	1 004	11,6 -	5 932	2,0	5,9	4 093	8,7	23 328	1,0	5,7
Mühlhausen/Thüringen, Stadt										
Bundesrepublik Deutschland	3 659	33,7	6 750	30,1	1,8	9 986	15,5	19 638	27,4	2,0
anderer Wohnsitz	42	79,2 -	53	85,2 -	1,3	143	50,2 -	206	61,8 -	1,4
Zusammen	3 701	25,9	6 803	22,6	1,8	10 129	13,4	19 844	24,4	2,0
Weinbergen										
Bundesrepublik Deutschland	370	13,8	578	12,0 -	1,6	1 058	7,4 -	1 586	24,8 -	1,5
anderer Wohnsitz	10	X	14	X	1,4	39	X	80	X	2,1
Zusammen	380	16,6	592	10,0 -	1,6	1 097	4,7 -	1 666	21,5 -	1,5
Kyffhäuserkreis										
Artern/Unstrut, Stadt										
Bundesrepublik Deutschland	237	25,5 -	339	32,1 -	1,4	854	11,8	1 301	7,3	1,5
anderer Wohnsitz	19	32,1 -	26	67,1 -	1,4	82	26,1 -	240	17,6	2,9
Zusammen	256	26,0 -	365	36,9 -	1,4	936	7,0	1 541	8,8	1,6
Bad Frankenhausen/Kyffh., Stadt										
Bundesrepublik Deutschland	2 285	2,6	11 936	0,7 -	5,2	7 594	2,4	44 470	7,1	5,9
anderer Wohnsitz	27	47,1 -	53	41,8 -	2,0	94	62,8 -	217	30,4 -	2,3
Zusammen	2 312	1,4	11 989	1,0 -	5,2	7 688	0,2	44 687	6,8	5,8
Sondershausen, Stadt										
Bundesrepublik Deutschland	1 212	34,1	2 571	11,1	2,1	3 047	16,9	6 747	24,1	2,2
anderer Wohnsitz	3	X	3	X	1,0	15	X	22	X	1,5
Zusammen	1 215	34,4	2 574	11,2	2,1	3 062	17,3	6 769	24,4	2,2

Noch: 8. Ankünfte, Übernachtungen und Aufenthaltsdauer der Gäste in Beherbergungsstätten nach ausgewählten Gemeinden und zusammengefassten Gästegruppen (ohne Camping)

Landkreis Gemeinde ----- Ständiger Wohnsitz der Gäste	April 2005					Januar - April 2005				
	Ankünfte		Übernachtungen		durchschnittliche Aufenthaltsdauer	Ankünfte		Übernachtungen		durchschnittliche Aufenthaltsdauer
	insgesamt	Veränderung gegenüber dem Vorjahresmonat	insgesamt	Veränderung gegenüber dem Vorjahresmonat		insgesamt	Veränderung gegenüber dem Vorjahreszeitraum	insgesamt	Veränderung gegenüber dem Vorjahreszeitraum	
	Anzahl	%	Anzahl	%	Tage	Anzahl	%	Anzahl	%	Tage
Noch: Kyffhäuserkreis										
Schernberg										
Bundesrepublik Deutschland	669	37,8 -	1 817	36,4 -	2,7	1 656	25,4 -	4 269	21,3 -	2,6
anderer Wohnsitz	-	-	-	-	-	-	-	-	-	-
Zusammen	669	37,8 -	1 817	36,4 -	2,7	1 656	25,4 -	4 269	21,3 -	2,6
Schmalkalden-Meiningen										
Breitungen/Werra										
Bundesrepublik Deutschland	347	5,4 -	665	8,0	1,9	1 129	1,6	2 164	0,3	1,9
anderer Wohnsitz	23	155,6	74	X	3,2	98	250,0	626	X	6,4
Zusammen	370	1,6 -	739	17,1	2,0	1 227	7,7	2 790	26,5	2,3
Brotterode, Kurort, Stadt										
Bundesrepublik Deutschland	999	18,8 -	2 442	23,0 -	2,4	4 593	0,6 -	12 553	3,4 -	2,7
anderer Wohnsitz	10	52,4 -	14	64,1 -	1,4	123	14,6 -	319	0,6 -	2,6
Zusammen	1 009	19,4 -	2 456	23,5 -	2,4	4 716	1,0 -	12 872	3,3 -	2,7
Floh-Seligenthal										
Bundesrepublik Deutschland	620	30,3 -	1 334	25,8 -	2,2	2 367	19,0 -	5 214	23,9 -	2,2
anderer Wohnsitz	-	-	-	-	-	11	57,1	22	31,2 -	2,0
Zusammen	620	30,4 -	1 334	26,9 -	2,2	2 378	18,8 -	5 236	23,9 -	2,2
Meiningen, Stadt										
Bundesrepublik Deutschland	2 482	2,3	4 101	3,2	1,7	7 518	12,7 -	12 508	10,5 -	1,7
anderer Wohnsitz	61	15,1	122	41,9	2,0	261	35,2	538	71,9	2,1
Zusammen	2 543	2,6	4 223	4,0	1,7	7 779	11,6 -	13 046	8,7 -	1,7
Oberhof, Stadt										
Bundesrepublik Deutschland	5 273	24,6 -	14 100	34,4 -	2,7	43 375	11,3	153 019	9,3	3,5
anderer Wohnsitz	80	15,8 -	239	9,8 -	3,0	866	26,5 -	3 931	39,9 -	4,5
Zusammen	5 353	24,5 -	14 339	34,1 -	2,7	44 241	10,2	156 950	7,1	3,5
Schmalkalden, Kurort, Stadt										
Bundesrepublik Deutschland	1 349	47,1	3 264	88,8	2,4	5 122	50,8	14 106	94,3	2,8
anderer Wohnsitz	16	300,0	58	X	3,6	47	161,1	133	95,6	2,8
Zusammen	1 365	48,2	3 322	91,2	2,4	5 169	51,4	14 239	94,3	2,8
Steinbach-Hallenberg, Kurort, Stadt										
Bundesrepublik Deutschland	110	50,7 -	183	69,1 -	1,7	830	25,9	2 626	37,4	3,2
anderer Wohnsitz	3	57,1 -	19	34,5 -	6,3	27	68,8	133	16,7	4,9
Zusammen	113	50,9 -	202	67,5 -	1,8	857	27,0	2 759	36,2	3,2
Trusetal										
Bundesrepublik Deutschland	45	83,9 -	128	87,1 -	2,8	150	75,4 -	452	79,8 -	3,0
anderer Wohnsitz	-	-	-	-	-	-	-	-	-	-
Zusammen	45	83,9 -	128	87,1 -	2,8	150	76,0 -	452	80,2 -	3,0
Wasungen, Stadt										
Bundesrepublik Deutschland	96	45,1 -	161	44,1 -	1,7	430	9,9 -	740	10,1 -	1,7
anderer Wohnsitz	4	X	6	X	1,5	16	X	33	230,0	2,1
Zusammen	100	42,9 -	167	42,0 -	1,7	446	6,7 -	773	7,2 -	1,7
Zella-Mehlis, Stadt										
Bundesrepublik Deutschland	849	17,1	1 645	0,5 -	1,9	3 715	4,9 -	8 480	6,6	2,3
anderer Wohnsitz	8	46,7 -	10	56,5 -	1,3	28	37,8 -	54	39,3 -	1,9
Zusammen	857	15,8	1 655	1,3 -	1,9	3 743	5,3 -	8 534	6,1	2,3
Gotha										
Finsterbergen										
Bundesrepublik Deutschland	1 376	7,2 -	3 476	19,3 -	2,5	5 542	1,0 -	17 628	4,2 -	3,2
anderer Wohnsitz	2	X	4	X	2,0	8	78,9 -	44	71,1 -	5,5
Zusammen	1 378	7,0 -	3 480	19,2 -	2,5	5 550	1,5 -	17 672	4,8 -	3,2
Friedrichroda, Stadt										
Bundesrepublik Deutschland	5 730	14,3 -	17 196	16,1 -	3,0	24 175	1,9 -	75 627	2,1 -	3,1
anderer Wohnsitz	78	31,6 -	207	40,0 -	2,7	329	18,6 -	1 013	14,9 -	3,1
Zusammen	5 808	14,6 -	17 403	16,5 -	3,0	24 504	2,2 -	76 640	2,3 -	3,1
Georgenthal/Thür. Wald										
Bundesrepublik Deutschland	432	3,3	822	5,6 -	1,9	1 438	22,1 -	2 557	26,3 -	1,8
anderer Wohnsitz	5	25,0	7	75,0	1,4	140	77,2	561	57,1	4,0
Zusammen	437	3,6	829	5,3 -	1,9	1 578	18,0 -	3 118	18,5 -	2,0

Noch: 8. Ankünfte, Übernachtungen und Aufenthaltsdauer der Gäste in Beherbergungsstätten nach ausgewählten Gemeinden und zusammengefassten Gästegruppen (ohne Camping)

Landkreis Gemeinde ----- Ständiger Wohnsitz der Gäste	April 2005					Januar - April 2005				
	Ankünfte		Übernachtungen		durchschnittliche Aufenthaltsdauer	Ankünfte		Übernachtungen		durchschnittliche Aufenthaltsdauer
	insgesamt	Veränderung gegenüber dem Vorjahresmonat	insgesamt	Veränderung gegenüber dem Vorjahresmonat		insgesamt	Veränderung gegenüber dem Vorjahreszeitraum	insgesamt	Veränderung gegenüber dem Vorjahreszeitraum	
	Anzahl	%	Anzahl	%	Tage	Anzahl	%	Anzahl	%	Tage
Noch: Gotha										
Gotha, Stadt										
Bundesrepublik Deutschland	4 193	1,1 -	10 748	0,8	2,6	16 290	1,6 -	38 972	5,4 -	2,4
anderer Wohnsitz	276	10,1 -	581	54,6 -	2,1	990	4,5 -	1 890	46,5 -	1,9
Zusammen	4 469	1,7 -	11 329	5,2 -	2,5	17 280	1,8 -	40 862	8,7 -	2,4
Luisenthal										
Bundesrepublik Deutschland	779	25,2 -	1 535	35,4 -	2,0	4 063	8,3	10 403	25,2	2,6
anderer Wohnsitz	43	10,3	75	16,7 -	1,7	137	24,5	287	27,0	2,1
Zusammen	822	23,9 -	1 610	34,7 -	2,0	4 200	8,7	10 690	25,3	2,5
Mühlberg										
Bundesrepublik Deutschland	252	23,6 -	383	34,2 -	1,5	802	6,9 -	1 197	19,5 -	1,5
anderer Wohnsitz	8	50,0 -	10	61,5 -	1,3	96	123,3	132	109,5	1,4
Zusammen	260	24,9 -	393	35,4 -	1,5	898	0,7 -	1 329	14,3 -	1,5
Ohrdruf, Stadt										
Bundesrepublik Deutschland	114	3,6	160	48,6 -	1,4	459	19,3 -	798	50,6 -	1,7
anderer Wohnsitz	10	25,0	10	73,0 -	1,0	23	0,0	30	47,4 -	1,3
Zusammen	124	5,1	170	51,1 -	1,4	482	18,6 -	828	50,5 -	1,7
Tabarz/Thür. Wald										
Bundesrepublik Deutschland	2 355	13,2 -	14 814	16,6 -	6,3	8 848	8,8 -	59 311	9,6 -	6,7
anderer Wohnsitz	12	72,7 -	16	85,6 -	1,3	53	64,7 -	99	65,4 -	1,9
Zusammen	2 367	14,2 -	14 830	17,1 -	6,3	8 901	9,7 -	59 410	9,9 -	6,7
Tambach-Dietharz/Thür.W., Stadt										
Bundesrepublik Deutschland	704	2,9 -	1 712	17,5 -	2,4	3 088	4,0 -	8 353	1,3 -	2,7
anderer Wohnsitz	-	-	-	-	-	9	52,6 -	31	45,6 -	3,4
Zusammen	704	2,9 -	1 712	17,5 -	2,4	3 097	4,3 -	8 384	1,6 -	2,7
Waltershausen, Stadt										
Bundesrepublik Deutschland	619	3,9	1 116	7,5	1,8	2 121	1,4 -	3 383	3,5 -	1,6
anderer Wohnsitz	19	24,0 -	19	47,2 -	1,0	131	3,7 -	151	20,9 -	1,2
Zusammen	638	2,7	1 135	5,7	1,8	2 252	1,5 -	3 534	4,4 -	1,6
Leinatal										
Bundesrepublik Deutschland	321	42,3 -	1 149	42,8 -	3,6	834	41,6 -	2 736	41,3 -	3,3
anderer Wohnsitz	-	-	-	-	-	-	-	-	-	-
Zusammen	321	42,3 -	1 149	42,8 -	3,6	834	41,6 -	2 736	41,3 -	3,3
Emsetal										
Bundesrepublik Deutschland	342	0,6 -	712	25,1 -	2,1	989	10,7 -	2 205	26,0 -	2,2
anderer Wohnsitz	5	37,5 -	7	75,0 -	1,4	5	84,4 -	7	94,6 -	1,4
Zusammen	347	1,4 -	719	26,6 -	2,1	994	12,8 -	2 212	28,9 -	2,2
Sömmerda										
Kölleda, Stadt										
Bundesrepublik Deutschland	153	31,7 -	226	26,1 -	1,5	592	26,8 -	927	36,4 -	1,6
anderer Wohnsitz	8	33,3	13	30,0	1,6	16	128,6	35	169,2	2,2
Zusammen	161	30,0 -	239	24,4 -	1,5	608	25,5 -	962	34,6 -	1,6
Sömmerda, Stadt										
Bundesrepublik Deutschland	528	12,6	894	10,6	1,7	1 885	1,2	3 614	9,7	1,9
anderer Wohnsitz	9	12,5	36	140,0	4,0	29	50,0 -	65	38,7 -	2,2
Zusammen	537	12,6	930	13,0	1,7	1 914	0,3 -	3 679	8,2	1,9
Weißensee, Stadt										
Bundesrepublik Deutschland	553	22,9	838	18,9	1,5	1 690	1,1	2 930	6,5	1,7
anderer Wohnsitz	14	X	387	X	27,6	57	X	1 380	X	24,2
Zusammen	567	26,0	1 225	73,8	2,2	1 747	4,5	4 310	56,7	2,5
Hildburghausen										
Bad Colberg-Heldburg, Stadt										
Bundesrepublik Deutschland	742	14,6 -	9 582	6,0 -	12,9	2 706	12,7 -	34 659	4,5 -	12,8
anderer Wohnsitz	-	-	-	-	-	2	X	2	X	1,0
Zusammen	742	14,6 -	9 582	6,0 -	12,9	2 708	12,6 -	34 661	4,5 -	12,8
Eisfeld, Stadt										
Bundesrepublik Deutschland	141	27,7 -	310	25,5 -	2,2	570	20,2 -	1 530	18,4 -	2,7
anderer Wohnsitz	10	9,1 -	22	53,2 -	2,2	34	13,3	101	31,2	3,0
Zusammen	151	26,7 -	332	28,3 -	2,2	604	18,8 -	1 631	16,4 -	2,7

Noch: 8. Ankünfte, Übernachtungen und Aufenthaltsdauer der Gäste in Beherbergungsstätten nach ausgewählten Gemeinden und zusammengefassten Gästegruppen (ohne Camping)

Landkreis Gemeinde ----- Ständiger Wohnsitz der Gäste	April 2005					Januar - April 2005				
	Ankünfte		Übernachtungen		durchschnittliche Aufenthaltsdauer	Ankünfte		Übernachtungen		durchschnittliche Aufenthaltsdauer
	insgesamt	Veränderung gegenüber dem Vorjahresmonat	insgesamt	Veränderung gegenüber dem Vorjahresmonat		insgesamt	Veränderung gegenüber dem Vorjahreszeitraum	insgesamt	Veränderung gegenüber dem Vorjahreszeitraum	
	Anzahl	%	Anzahl	%	Tage	Anzahl	%	Anzahl	%	Tage
Noch: Hildburghausen										
Hildburghausen, Stadt										
Bundesrepublik Deutschland	353	9,5 -	549	4,9 -	1,6	1 232	2,9 -	1 889	9,0 -	1,5
anderer Wohnsitz	5	X	5	X	1,0	23	11,5 -	44	36,2 -	1,9
Zusammen	358	8,2 -	554	4,0 -	1,5	1 255	3,1 -	1 933	9,9 -	1,5
Römhild, Stadt										
Bundesrepublik Deutschland	256	16,1 -	665	12,0 -	2,6	857	31,2 -	1 791	30,0 -	2,1
anderer Wohnsitz	10	100,0	10	100,0	1,0	17	13,3	27	0,0	1,6
Zusammen	266	14,2 -	675	11,3 -	2,5	874	30,7 -	1 818	29,6 -	2,1
Sachsenbrunn										
Bundesrepublik Deutschland	185	7,6	576	51,6	3,1	1 282	41,0	3 256	37,9	2,5
anderer Wohnsitz	-	-	-	-	-	-	-	-	-	-
Zusammen	185	6,9	576	50,8	3,1	1 282	40,9	3 256	37,8	2,5
Schleusegrund										
Bundesrepublik Deutschland	48	70,9 -	80	78,3 -	1,7	342	31,6 -	886	23,9 -	2,6
anderer Wohnsitz	2	0,0	10	25,0	5,0	5	97,4 -	13	97,1 -	2,6
Zusammen	50	70,1 -	90	76,1 -	1,8	347	50,0 -	899	44,3 -	2,6
Schleusingen, Stadt										
Bundesrepublik Deutschland	266	21,8 -	528	44,5 -	2,0	913	17,8 -	1 735	42,1 -	1,9
anderer Wohnsitz	1	50,0 -	1	93,7 -	1,0	2	66,7 -	2	90,0 -	1,0
Zusammen	267	21,9 -	529	45,4 -	2,0	915	18,1 -	1 737	42,5 -	1,9
St. Kilian										
Bundesrepublik Deutschland	820	21,5 -	1 896	20,3 -	2,3	2 717	23,3 -	6 770	27,2 -	2,5
anderer Wohnsitz	15	58,3 -	36	91,9 -	2,4	73	9,9 -	549	38,4 -	7,5
Zusammen	835	22,8 -	1 932	31,5 -	2,3	2 790	23,0 -	7 319	28,2 -	2,6
Themar, Stadt										
Bundesrepublik Deutschland	98	33,8 -	261	25,6 -	2,7	282	23,2 -	645	43,6 -	2,3
anderer Wohnsitz	-	-	-	-	-	-	-	-	-	-
Zusammen	98	33,8 -	261	25,6 -	2,7	282	23,6 -	645	43,7 -	2,3
Nahetal-Waldau										
Bundesrepublik Deutschland	432	32,2 -	1 034	42,9 -	2,4	1 930	7,8 -	5 663	6,5 -	2,9
anderer Wohnsitz	7	0,0	9	28,6	1,3	24	20,0 -	34	10,5 -	1,4
Zusammen	439	31,8 -	1 043	42,6 -	2,4	1 954	8,0 -	5 697	6,5 -	2,9
Masserberg										
Bundesrepublik Deutschland	2 911	27,0 -	17 121	15,4 -	5,9	19 153	5,3	93 564	0,8 -	4,9
anderer Wohnsitz	20	0,0	39	35,0 -	2,0	89	111,9	251	110,9	2,8
Zusammen	2 931	26,9 -	17 160	15,5 -	5,9	19 242	5,5	93 815	0,7 -	4,9
Ilm-Kreis										
Arnstadt, Stadt										
Bundesrepublik Deutschland	1 261	15,5 -	2 051	29,1 -	1,6	4 404	10,6 -	8 373	17,6 -	1,9
anderer Wohnsitz	184	53,3	494	176,0	2,7	509	66,3	1 212	82,0	2,4
Zusammen	1 445	10,4 -	2 545	17,1 -	1,8	4 913	6,1 -	9 585	11,5 -	2,0
Elgersburg										
Bundesrepublik Deutschland	307	19,8 -	785	8,8 -	2,6	1 398	2,1	3 453	1,5 -	2,5
anderer Wohnsitz	5	X	20	X	4,0	16	45,5	45	19,6 -	2,8
Zusammen	312	18,5 -	805	6,5 -	2,6	1 414	2,5	3 498	1,8 -	2,5
Frankenhain										
Bundesrepublik Deutschland	230	42,4 -	355	51,0 -	1,5	1 065	14,6 -	2 234	16,6 -	2,1
anderer Wohnsitz	89	X	94	X	1,1	93	X	114	X	1,2
Zusammen	319	20,2 -	449	38,2 -	1,4	1 158	7,7 -	2 348	12,8 -	2,0
Frauenwald										
Bundesrepublik Deutschland	449	31,3 -	1 311	37,7 -	2,9	3 650	33,1	10 508	9,1	2,9
anderer Wohnsitz	-	-	-	-	-	4	20,0 -	16	60,0	4,0
Zusammen	449	31,3 -	1 311	37,7 -	2,9	3 654	33,0	10 524	9,1	2,9
Gehlberg										
Bundesrepublik Deutschland	207	22,2 -	471	41,2 -	2,3	1 536	2,0 -	5 705	1,2 -	3,7
anderer Wohnsitz	-	-	-	-	-	8	300,0	28	X	3,5
Zusammen	207	22,2 -	471	41,2 -	2,3	1 544	1,6 -	5 733	0,7 -	3,7

Noch: 8. Ankünfte, Übernachtungen und Aufenthaltsdauer der Gäste in Beherbergungsstätten nach ausgewählten Gemeinden und zusammengefassten Gästegruppen (ohne Camping)

Landkreis Gemeinde ----- Ständiger Wohnsitz der Gäste	April 2005					Januar - April 2005				
	Ankünfte		Übernachtungen		durchschnittliche Aufenthaltsdauer	Ankünfte		Übernachtungen		durchschnittliche Aufenthaltsdauer
	insgesamt	Veränderung gegenüber dem Vorjahresmonat	insgesamt	Veränderung gegenüber dem Vorjahresmonat		insgesamt	Veränderung gegenüber dem Vorjahreszeitraum	insgesamt	Veränderung gegenüber dem Vorjahreszeitraum	
	Anzahl	%	Anzahl	%	Tage	Anzahl	%	Anzahl	%	Tage
Noch: Ilm-Kreis										
Großbreitenbach, Stadt										
Bundesrepublik Deutschland	162	11,7	709	31,5	4,4	770	68,5	3 305	94,4	4,3
anderer Wohnsitz	-	-	-	-	-	-	-	-	-	-
Zusammen	162	11,7	709	31,5	4,4	770	66,3	3 305	88,1	4,3
Ilmenau, Stadt										
Bundesrepublik Deutschland	3 935	6,9	8 087	3,0	2,1	11 709	4,8 -	25 674	7,4 -	2,2
anderer Wohnsitz	259	45,5	641	60,7	2,5	675	4,5 -	1 849	6,6 -	2,7
Zusammen	4 194	8,7	8 728	5,8	2,1	12 384	4,8 -	27 523	7,4 -	2,2
Langewiesen, Stadt										
Bundesrepublik Deutschland	70	5,4 -	73	1,4 -	1,0	296	6,1	425	30,0	1,4
anderer Wohnsitz	-	-	-	-	-	-	-	-	-	-
Zusammen	70	5,4 -	73	1,4 -	1,0	296	6,1	425	30,0	1,4
Neustadt am Rennsteig										
Bundesrepublik Deutschland	768	20,0	2 158	9,3	2,8	4 609	84,0	15 454	71,1	3,4
anderer Wohnsitz	-	-	-	-	-	17	240,0	35	X	2,1
Zusammen	768	19,3	2 158	9,0	2,8	4 626	84,3	15 489	71,4	3,3
Schmiedefeld am Rennsteig										
Bundesrepublik Deutschland	221	53,1 -	419	62,0 -	1,9	2 404	19,4	6 999	15,4	2,9
anderer Wohnsitz	-	-	-	-	-	2	66,7 -	4	85,7 -	2,0
Zusammen	221	53,4 -	419	62,4 -	1,9	2 406	19,2	7 003	14,9	2,9
Stützerbach										
Bundesrepublik Deutschland	92	65,7 -	174	73,8 -	1,9	657	19,6 -	1 618	33,1 -	2,5
anderer Wohnsitz	2	60,0 -	2	80,0 -	1,0	3	62,5 -	3	87,0 -	1,0
Zusammen	94	65,6 -	176	73,8 -	1,9	660	20,0 -	1 621	33,6 -	2,5
Wachsenburggemeinde										
Bundesrepublik Deutschland	147	0,7	255	1,5 -	1,7	380	23,1 -	692	18,8 -	1,8
anderer Wohnsitz	-	-	-	-	-	-	-	-	-	-
Zusammen	147	0,7	255	1,5 -	1,7	380	23,4 -	692	19,0 -	1,8
Wipfratal										
Bundesrepublik Deutschland	145	61,1	379	34,4	2,6	319	1,9	846	8,9	2,7
anderer Wohnsitz	1	X	2	X	2,0	1	X	2	X	2,0
Zusammen	146	62,2	381	35,1	2,6	320	2,2	848	9,1	2,7
Ilmtal										
Bundesrepublik Deutschland	327	17,6 -	851	21,9 -	2,6	1 309	43,5	2 941	32,0	2,2
anderer Wohnsitz	-	-	-	-	-	3	25,0 -	9	125,0	3,0
Zusammen	327	18,0 -	851	22,0 -	2,6	1 312	43,2	2 950	32,2	2,2
Weimarer Land										
Apolda, Stadt										
Bundesrepublik Deutschland	1 680	9,3	3 769	21,3	2,2	5 387	15,1	11 513	27,2	2,1
anderer Wohnsitz	36	23,4 -	89	0,0	2,5	186	16,3	487	43,7	2,6
Zusammen	1 716	8,3	3 858	20,7	2,2	5 573	15,2	12 000	27,8	2,2
Bad Berka, Stadt										
Bundesrepublik Deutschland	1 217	6,0 -	9 919	9,3	8,2	3 875	15,4 -	35 311	0,0	9,1
anderer Wohnsitz	34	30,6 -	56	28,2 -	1,6	94	3,1 -	141	5,2	1,5
Zusammen	1 251	6,9 -	9 975	9,0	8,0	3 969	15,2 -	35 452	0,1	8,9
Bad Sulza, Stadt										
Bundesrepublik Deutschland	2 974	7,5	12 233	1,1	4,1	12 628	33,4	48 828	18,3	3,9
anderer Wohnsitz	5	16,7 -	5	83,3 -	1,0	54	170,0	141	127,4	2,6
Zusammen	2 979	7,5	12 238	0,9	4,1	12 682	33,7	48 969	18,5	3,9
Mönchenholzhausen										
Bundesrepublik Deutschland	820	0,6	2 647	16,9	3,2	2 466	4,1 -	6 896	9,3 -	2,8
anderer Wohnsitz	-	-	-	-	-	-	-	-	-	-
Zusammen	820	0,5	2 647	16,6	3,2	2 466	4,2 -	6 896	9,3 -	2,8
Nohra										
Bundesrepublik Deutschland	618	32,3 -	1 288	30,9 -	2,1	2 397	32,8 -	5 005	23,8 -	2,1
anderer Wohnsitz	242	250,7	445	200,7	1,8	610	45,6	1 116	35,4	1,8
Zusammen	860	12,4 -	1 733	13,9 -	2,0	3 007	24,5 -	6 121	17,2 -	2,0

Noch: 8. Ankünfte, Übernachtungen und Aufenthaltsdauer der Gäste in Beherbergungsstätten nach ausgewählten Gemeinden und zusammengefassten Gästegruppen (ohne Camping)

Landkreis Gemeinde ----- Ständiger Wohnsitz der Gäste	April 2005					Januar - April 2005				
	Ankünfte		Übernachtungen		durchschnittliche Aufenthaltsdauer	Ankünfte		Übernachtungen		durchschnittliche Aufenthaltsdauer
	insgesamt	Veränderung gegenüber dem Vorjahresmonat	insgesamt	Veränderung gegenüber dem Vorjahresmonat		insgesamt	Veränderung gegenüber dem Vorjahreszeitraum	insgesamt	Veränderung gegenüber dem Vorjahreszeitraum	
	Anzahl	%	Anzahl	%	Tage	Anzahl	%	Anzahl	%	Tage
Sonneberg										
Effelder-Rauenstein										
Bundesrepublik Deutschland	65	33,0 -	76	60,8 -	1,2	191	31,5 -	326	39,3 -	1,7
anderer Wohnsitz	4	55,6 -	4	77,8 -	1,0	6	81,2 -	14	79,4 -	2,3
Zusammen	69	34,9 -	80	62,3 -	1,2	197	36,7 -	340	43,8 -	1,7
Lauscha, Stadt										
Bundesrepublik Deutschland	217	13,5 -	383	38,1 -	1,8	1 489	8,8	3 718	4,3 -	2,5
anderer Wohnsitz	4	0,0	6	25,0 -	1,5	19	72,7	76	X	4,0
Zusammen	221	13,3 -	389	38,0 -	1,8	1 508	9,4	3 794	2,7 -	2,5
Mengersgereuth-Hämmern										
Bundesrepublik Deutschland	377	10,9	1 254	15,7	3,3	930	6,3 -	3 164	4,6	3,4
anderer Wohnsitz	-	-	-	-	-	3	200,0	15	X	5,0
Zusammen	377	10,9	1 254	15,7	3,3	933	6,1 -	3 179	5,0	3,4
Neuhaus am Rennweg, Stadt										
Bundesrepublik Deutschland	642	2,1 -	1 001	10,3 -	1,6	3 385	1,2	8 236	2,3	2,4
anderer Wohnsitz	23	56,6 -	42	53,8 -	1,8	102	13,6 -	189	21,6 -	1,9
Zusammen	665	6,2 -	1 043	13,6 -	1,6	3 487	0,7	8 425	1,6	2,4
Schalkau, Stadt										
Bundesrepublik Deutschland	97	24,4	166	26,7	1,7	399	40,5	1 037	62,0	2,6
anderer Wohnsitz	3	50,0	5	25,0	1,7	19	171,4	52	271,4	2,7
Zusammen	100	25,0	171	26,7	1,7	418	43,6	1 089	66,5	2,6
Scheibe-Alsbach										
Bundesrepublik Deutschland	153	12,5	329	3,5	2,2	430	0,2 -	1 217	15,8	2,8
anderer Wohnsitz	-	-	-	-	-	-	-	-	-	-
Zusammen	153	10,1	329	5,7 -	2,2	430	13,8 -	1 217	3,4 -	2,8
Siegmundsburg										
Bundesrepublik Deutschland	167	16,1 -	345	15,9 -	2,1	790	26,0 -	2 278	30,4 -	2,9
anderer Wohnsitz	-	-	-	-	-	-	-	-	-	-
Zusammen	167	16,5 -	345	16,3 -	2,1	790	26,2 -	2 278	30,5 -	2,9
Sonneberg, Stadt										
Bundesrepublik Deutschland	1 242	18,4	2 424	38,3	2,0	3 468	2,0	6 958	20,5	2,0
anderer Wohnsitz	34	100,0	61	125,9	1,8	103	29,0 -	184	35,9 -	1,8
Zusammen	1 276	19,7	2 485	39,6	1,9	3 571	0,7	7 142	17,9	2,0
Steinach, Stadt										
Bundesrepublik Deutschland	142	28,6 -	236	41,3 -	1,7	1 464	9,3 -	3 117	18,2 -	2,1
anderer Wohnsitz	-	-	-	-	-	26	36,6 -	52	36,6 -	2,0
Zusammen	142	28,6 -	236	41,3 -	1,7	1 490	10,0 -	3 169	18,6 -	2,1
Oberland am Rennsteig										
Bundesrepublik Deutschland	119	6,3 -	184	36,3 -	1,5	362	7,2 -	878	14,4 -	2,4
anderer Wohnsitz	-	-	-	-	-	2	0,0	4	0,0	2,0
Zusammen	119	6,3 -	184	36,3 -	1,5	364	7,1 -	882	14,4 -	2,4
Saalfeld-Rudolstadt										
Bad Blankenburg, Stadt										
Bundesrepublik Deutschland	2 747	2,1	7 939	10,4 -	2,9	8 317	0,5	29 668	10,9	3,6
anderer Wohnsitz	81	268,2	173	246,0	2,1	98	66,1	208	31,6	2,1
Zusammen	2 828	4,3	8 112	8,9 -	2,9	8 415	0,9	29 876	11,0	3,6
Cursdorf										
Bundesrepublik Deutschland	184	46,4 -	409	62,9 -	2,2	846	29,5 -	2 458	37,8 -	2,9
anderer Wohnsitz	1	X	3	X	3,0	2	X	12	X	6,0
Zusammen	185	46,1 -	412	62,6 -	2,2	848	29,3 -	2 470	37,5 -	2,9
Döschnitz										
Bundesrepublik Deutschland	103	33,1 -	260	63,8 -	2,5	136	35,2 -	437	55,6 -	3,2
anderer Wohnsitz	-	-	-	-	-	-	-	-	-	-
Zusammen	103	33,1 -	260	63,8 -	2,5	136	35,2 -	437	55,6 -	3,2
Goßwitz										
Bundesrepublik Deutschland	481	10,1 -	826	22,1 -	1,7	1 345	6,9	2 772	18,4	2,1
anderer Wohnsitz	-	-	-	-	-	-	-	-	-	-
Zusammen	481	10,1 -	826	22,1 -	1,7	1 345	6,9	2 772	18,4	2,1

Noch: 8. Ankünfte, Übernachtungen und Aufenthaltsdauer der Gäste in Beherbergungsstätten nach ausgewählten Gemeinden und zusammengefassten Gästegruppen (ohne Camping)

Landkreis Gemeinde ----- Ständiger Wohnsitz der Gäste	April 2005					Januar - April 2005				
	Ankünfte		Übernachtungen		durchschnittliche Aufenthaltsdauer	Ankünfte		Übernachtungen		durchschnittliche Aufenthaltsdauer
	insgesamt	Veränderung gegenüber dem Vorjahresmonat	insgesamt	Veränderung gegenüber dem Vorjahresmonat		insgesamt	Veränderung gegenüber dem Vorjahreszeitraum	insgesamt	Veränderung gegenüber dem Vorjahreszeitraum	
	Anzahl	%	Anzahl	%	Tage	Anzahl	%	Anzahl	%	Tage
Noch: Saalfeld-Rudolstadt										
Katzhütte										
Bundesrepublik Deutschland	157	34,6 -	527	33,0 -	3,4	677	19,5 -	2 068	30,3 -	3,1
anderer Wohnsitz	-	-	-	-	-	1	0,0	1	0,0	1,0
Zusammen	157	34,9 -	527	33,0 -	3,4	678	19,5 -	2 069	30,3 -	3,1
Königsee, Stadt										
Bundesrepublik Deutschland	231	28,5 -	387	30,1 -	1,7	947	8,0	1 579	8,9	1,7
anderer Wohnsitz	7	75,0	10	100,0	1,4	19	24,0 -	26	42,2 -	1,4
Zusammen	238	27,2 -	397	29,0 -	1,7	966	7,1	1 605	7,4	1,7
Lehesten, Stadt										
Bundesrepublik Deutschland	119	95,1	199	54,3	1,7	348	118,9	851	131,3	2,4
anderer Wohnsitz	1	66,7 -	1	83,3 -	1,0	4	55,6 -	7	91,0 -	1,8
Zusammen	120	87,5	200	48,1	1,7	352	109,5	858	92,4	2,4
Lichte										
Bundesrepublik Deutschland	305	41,7 -	928	37,5 -	3,0	1 263	3,3	3 850	4,8	3,0
anderer Wohnsitz	16	220,0	19	35,7	1,2	41	127,8	55	77,4	1,3
Zusammen	321	39,2 -	947	36,8 -	3,0	1 304	5,1	3 905	5,4	3,0
Meura										
Bundesrepublik Deutschland	69	3,0	169	43,3 -	2,4	244	19,6	751	6,9 -	3,1
anderer Wohnsitz	-	-	-	-	-	-	-	-	-	-
Zusammen	69	3,0	169	43,3 -	2,4	244	19,6	751	6,9 -	3,1
Meuselbach-Schwarzühle										
Bundesrepublik Deutschland	158	29,1 -	376	44,9 -	2,4	614	9,3 -	1 857	5,5 -	3,0
anderer Wohnsitz	2	33,3 -	14	55,6	7,0	6	50,0	24	140,0	4,0
Zusammen	160	29,2 -	390	43,6 -	2,4	620	9,0 -	1 881	4,8 -	3,0
Rudolstadt, Stadt										
Bundesrepublik Deutschland	1 614	61,2	3 158	71,5	2,0	5 014	63,7	10 421	84,6	2,1
anderer Wohnsitz	65	170,8	80	45,5	1,2	198	81,7	398	80,1	2,0
Zusammen	1 679	63,8	3 238	70,8	1,9	5 212	64,3	10 819	84,4	2,1
Saalfeld/Saale, Stadt										
Bundesrepublik Deutschland	2 473	27,4	7 955	16,0	3,2	7 496	11,1	26 450	14,7	3,5
anderer Wohnsitz	257	X	498	X	1,9	604	272,8	2 148	X	3,6
Zusammen	2 730	38,0	8 453	22,2	3,1	8 100	17,2	28 598	22,8	3,5
Schwarzburg										
Bundesrepublik Deutschland	469	42,0 -	1 158	43,3 -	2,5	1 395	9,5 -	4 268	12,7	3,1
anderer Wohnsitz	-	-	-	-	-	-	-	-	-	-
Zusammen	469	42,2 -	1 158	43,3 -	2,5	1 395	9,8 -	4 268	12,5	3,1
Sitzendorf										
Bundesrepublik Deutschland	317	49,3 -	877	58,1 -	2,8	1 613	7,8 -	5 744	13,3 -	3,6
anderer Wohnsitz	5	16,7 -	21	12,5 -	4,2	57	235,3	124	163,8	2,2
Zusammen	322	49,0 -	898	57,6 -	2,8	1 670	5,4 -	5 868	12,0 -	3,5
Leutenberg, Stadt										
Bundesrepublik Deutschland	265	96,3	608	77,3	2,3	475	4,6 -	1 041	9,0 -	2,2
anderer Wohnsitz	4	X	6	X	1,5	4	X	6	X	1,5
Zusammen	269	99,3	614	79,0	2,3	479	3,8 -	1 047	8,5 -	2,2
Drognitz										
Bundesrepublik Deutschland	78	56,7 -	103	74,0 -	1,3	137	24,3 -	291	26,7 -	2,1
anderer Wohnsitz	-	-	-	-	-	6	X	42	X	7,0
Zusammen	78	56,7 -	103	74,0 -	1,3	143	21,0 -	333	16,1 -	2,3
Saalfelder Höhe										
Bundesrepublik Deutschland	1 547	5,5 -	3 378	29,4 -	2,2	4 479	7,6	10 792	6,6 -	2,4
anderer Wohnsitz	-	-	-	-	-	-	-	-	-	-
Zusammen	1 547	5,5 -	3 378	29,4 -	2,2	4 479	7,6	10 792	6,6 -	2,4
Uhlstädt-Kirchhasel										
Bundesrepublik Deutschland	322	37,2 -	1 540	26,7	4,8	1 205	13,1 -	6 394	69,9	5,3
anderer Wohnsitz	89	X	142	X	1,6	218	194,6	348	155,9	1,6
Zusammen	411	20,7 -	1 682	37,6	4,1	1 423	2,6 -	6 742	72,9	4,7
Saale-Holzland-Kreis										
Bad Klosterlausnitz										
Bundesrepublik Deutschland	1 151	20,6	17 008	5,3	14,8	4 076	11,2	65 552	0,1	16,1
anderer Wohnsitz	11	26,7 -	13	67,5 -	1,2	50	12,3 -	67	38,0 -	1,3
Zusammen	1 162	19,9	17 021	5,2	14,6	4 126	10,9	65 619	0,0	15,9

Noch: 8. Ankünfte, Übernachtungen und Aufenthaltsdauer der Gäste in Beherbergungsstätten nach ausgewählten Gemeinden und zusammengefassten Gästegruppen (ohne Camping)

Landkreis Gemeinde ----- Ständiger Wohnsitz der Gäste	April 2005					Januar - April 2005				
	Ankünfte		Übernachtungen		durchschnittliche Aufenthaltsdauer	Ankünfte		Übernachtungen		durchschnittliche Aufenthaltsdauer
	insgesamt	Veränderung gegenüber dem Vorjahresmonat	insgesamt	Veränderung gegenüber dem Vorjahresmonat		insgesamt	Veränderung gegenüber dem Vorjahreszeitraum	insgesamt	Veränderung gegenüber dem Vorjahreszeitraum	
	Anzahl	%	Anzahl	%	Tage	Anzahl	%	Anzahl	%	Tage
Noch: Saale-Holzland-Kreis										
Bürgel, Stadt										
Bundesrepublik Deutschland	106	194,4	553	123,0	5,2	341	109,2	1 377	74,7	4,0
anderer Wohnsitz	41	24,2	148	65,7	3,6	126	0,0	512	71,2	4,1
Zusammen	147	113,0	701	3,2	4,8	467	61,6	1 889	26,3	4,0
Eisenberg, Stadt										
Bundesrepublik Deutschland	453	44,8	883	25,0	1,9	970	46,6	1 876	29,4	1,9
anderer Wohnsitz	43	23,2	43	54,7	1,0	90	11,1	98	18,3	1,1
Zusammen	496	43,4	926	27,2	1,9	1 060	44,1	1 974	28,9	1,9
Hermisdorf, Stadt										
Bundesrepublik Deutschland	307	19,5	437	14,1	1,4	857	1,3	1 133	2,9	1,3
anderer Wohnsitz	14	16,7	19	35,7	1,4	77	71,1	97	59,0	1,3
Zusammen	321	19,3	456	14,9	1,4	934	4,8	1 230	0,2	1,3
Kahla, Stadt										
Bundesrepublik Deutschland	204	21,2	278	34,0	1,4	769	4,5	990	23,6	1,3
anderer Wohnsitz	4	55,6	20	9,1	5,0	20	11,1	62	44,2	3,1
Zusammen	208	22,4	298	32,7	1,4	789	4,1	1 052	21,4	1,3
Seitenroda										
Bundesrepublik Deutschland	129	29,9	173	53,0	1,3	405	4,4	611	12,1	1,5
anderer Wohnsitz	-	-	-	-	-	-	-	-	-	-
Zusammen	129	29,9	173	53,0	1,3	405	4,4	611	12,1	1,5
Stadtroda, Stadt										
Bundesrepublik Deutschland	455	11,2	608	1,0	1,3	1 285	4,6	1 847	7,8	1,4
anderer Wohnsitz	6	50,0	6	81,2	1,0	54	35,0	56	8,2	1,0
Zusammen	461	9,5	614	5,0	1,3	1 339	5,6	1 903	7,8	1,4
Trockenborn-Wolfersdorf										
Bundesrepublik Deutschland	194	25,7	378	39,4	1,9	398	22,6	883	37,6	2,2
anderer Wohnsitz	-	-	-	-	-	2	75,0	10	63,0	5,0
Zusammen	194	27,1	378	40,9	1,9	400	23,4	893	38,0	2,2
Saale-Orla-Kreis										
Breitenhain										
Bundesrepublik Deutschland	25	59,0	68	58,0	2,7	109	26,4	294	23,8	2,7
anderer Wohnsitz	-	-	-	-	-	1	X	3	X	3,0
Zusammen	25	59,0	68	58,0	2,7	110	25,7	297	23,1	2,7
Hirschberg, Stadt										
Bundesrepublik Deutschland	408	5,4	503	4,6	1,2	1 565	2,2	1 780	1,1	1,1
anderer Wohnsitz	78	0,0	482	X	6,2	352	41,4	1 255	26,1	3,6
Zusammen	486	4,5	985	65,5	2,0	1 917	3,7	3 035	10,1	1,6
Lobenstein, Moorbad, Stadt										
Bundesrepublik Deutschland	669	24,0	5 644	3,0	8,4	2 439	5,8	19 253	10,6	7,9
anderer Wohnsitz	12	36,8	12	36,8	1,0	33	58,7	37	53,7	1,1
Zusammen	681	24,2	5 656	2,8	8,3	2 472	7,4	19 290	10,8	7,8
Neustadt an der Orla, Stadt										
Bundesrepublik Deutschland	323	20,2	462	38,8	1,4	1 343	14,4	2 108	14,3	1,6
anderer Wohnsitz	9	30,8	17	13,3	1,9	40	31,0	51	36,2	1,3
Zusammen	332	20,6	479	37,8	1,4	1 383	15,0	2 159	15,0	1,6
Oppurg										
Bundesrepublik Deutschland	676	40,0	1 231	58,0	1,8	2 205	20,1	3 879	0,6	1,8
anderer Wohnsitz	3	93,0	10	90,0	3,3	10	80,4	17	84,7	1,7
Zusammen	679	29,1	1 241	41,2	1,8	2 215	17,4	3 896	3,0	1,8
Pößneck, Stadt										
Bundesrepublik Deutschland	362	7,7	551	2,0	1,5	1 068	1,8	1 612	0,2	1,5
anderer Wohnsitz	-	-	-	-	-	3	84,2	6	84,2	2,0
Zusammen	362	7,7	551	2,0	1,5	1 071	3,3	1 618	1,8	1,5
Schleiz, Stadt										
Bundesrepublik Deutschland	217	7,7	334	0,9	1,5	763	1,7	1 192	12,1	1,6
anderer Wohnsitz	52	18,7	77	11,5	1,5	196	29,5	269	30,1	1,4
Zusammen	269	10,0	411	1,7	1,5	959	9,0	1 461	0,9	1,5

Noch: 8. Ankünfte, Übernachtungen und Aufenthaltsdauer der Gäste in Beherbergungsstätten nach ausgewählten Gemeinden und zusammengefassten Gästegruppen (ohne Camping)

Landkreis Gemeinde ----- Ständiger Wohnsitz der Gäste	April 2005					Januar - April 2005				
	Ankünfte		Übernachtungen		durchschnittliche Aufenthaltsdauer	Ankünfte		Übernachtungen		durchschnittliche Aufenthaltsdauer
	insgesamt	Veränderung gegenüber dem Vorjahresmonat	insgesamt	Veränderung gegenüber dem Vorjahresmonat		insgesamt	Veränderung gegenüber dem Vorjahreszeitraum	insgesamt	Veränderung gegenüber dem Vorjahreszeitraum	
	Anzahl	%	Anzahl	%	Tage	Anzahl	%	Anzahl	%	Tage
Noch: Saale-Orla-Kreis										
Triptis, Stadt										
Bundesrepublik Deutschland	648	15,5	1 240	18,7 -	1,9	1 911	19,4	3 897	5,0	2,0
anderer Wohnsitz	8	11,1 -	8	11,1 -	1,0	69	7,8	144	33,9 -	2,1
Zusammen	656	15,1	1 248	18,7 -	1,9	1 980	19,0	4 041	2,9	2,0
Ziegenrück, Stadt										
Bundesrepublik Deutschland	395	30,5 -	1 199	36,2 -	3,0	1 324	13,9 -	4 190	9,9 -	3,2
anderer Wohnsitz	25	58,3 -	45	62,8 -	1,8	210	116,5	372	122,8	1,8
Zusammen	420	33,1 -	1 244	37,8 -	3,0	1 534	6,2 -	4 562	5,3 -	3,0
Tanna, Stadt										
Bundesrepublik Deutschland	75	23,5 -	176	7,9 -	2,3	247	19,3 -	586	19,8 -	2,4
anderer Wohnsitz	4	0,0	9	125,0	2,3	57	X	147	X	2,6
Zusammen	79	22,5 -	185	5,1 -	2,3	304	3,5 -	733	1,2 -	2,4
Wurzbach, Stadt										
Bundesrepublik Deutschland	1 237	12,4 -	4 372	23,5 -	3,5	7 013	1,6	29 217	4,0 -	4,2
anderer Wohnsitz	2	50,0 -	14	133,3	7,0	33	43,5	138	170,6	4,2
Zusammen	1 239	12,5 -	4 386	23,4 -	3,5	7 046	1,7	29 355	3,7 -	4,2
Remptendorf										
Bundesrepublik Deutschland	124	13,9 -	883	32,6 -	7,1	428	16,9	2 959	7,4 -	6,9
anderer Wohnsitz	6	200,0	24	X	4,0	8	100,0	32	X	4,0
Zusammen	130	11,0 -	907	30,9 -	7,0	436	17,8	2 991	6,5 -	6,9
Saalburg-Ebersdorf, Stadt										
Bundesrepublik Deutschland	605	3,8 -	1 498	14,2 -	2,5	1 336	4,0	3 595	6,6 -	2,7
anderer Wohnsitz	-	-	-	-	-	-	-	-	-	-
Zusammen	605	5,8 -	1 498	16,3 -	2,5	1 336	1,2	3 595	8,4 -	2,7
Greiz										
Bad Köstritz, Stadt										
Bundesrepublik Deutschland	704	29,9	994	13,6	1,4	2 203	11,5 -	3 342	13,1 -	1,5
anderer Wohnsitz	29	61,3 -	42	86,0 -	1,4	108	37,9 -	146	66,6 -	1,4
Zusammen	733	18,8	1 036	11,9 -	1,4	2 311	13,2 -	3 488	18,6 -	1,5
Berga/Elster, Stadt										
Bundesrepublik Deutschland	210	0,0	349	15,3 -	1,7	589	6,1 -	1 069	8,1	1,8
anderer Wohnsitz	-	-	-	-	-	2	50,0 -	7	40,0	3,5
Zusammen	210	0,5 -	349	15,5 -	1,7	591	6,3 -	1 076	8,2	1,8
Greiz, Stadt										
Bundesrepublik Deutschland	623	3,1	1 217	14,8	2,0	1 863	2,8 -	3 789	0,3	2,0
anderer Wohnsitz	16	33,3 -	29	50,8 -	1,8	62	34,7 -	142	39,6 -	2,3
Zusammen	639	1,8	1 246	11,3	1,9	1 925	4,3 -	3 931	2,0 -	2,0
Weida, Stadt										
Bundesrepublik Deutschland	228	5,4 -	427	20,3	1,9	618	19,0 -	1 089	8,3 -	1,8
anderer Wohnsitz	-	-	-	-	-	-	-	-	-	-
Zusammen	228	5,4 -	427	20,3	1,9	618	19,0 -	1 089	8,3 -	1,8
Zeulenroda, Stadt										
Bundesrepublik Deutschland	1 884	0,1 -	3 424	10,7 -	1,8	6 661	2,6	12 220	2,8 -	1,8
anderer Wohnsitz	46	70,4	85	112,5	1,8	119	22,7	527	48,9	4,4
Zusammen	1 930	0,9	3 509	9,4 -	1,8	6 780	2,9	12 747	1,4 -	1,9
Altenburger Land										
Altenburg, Stadt										
Bundesrepublik Deutschland	2 443	2,5 -	4 716	8,2	1,9	7 605	0,2 -	15 332	0,2 -	2,0
anderer Wohnsitz	375	58,9	487	5,3 -	1,3	664	48,2	1 110	11,8	1,7
Zusammen	2 818	2,8	5 203	6,8	1,8	8 269	2,5	16 442	0,5	2,0
Meuselwitz, Stadt										
Bundesrepublik Deutschland	190	37,7	276	8,2	1,5	592	28,1	1 180	50,7	2,0
anderer Wohnsitz	2	60,0 -	12	0,0	6,0	2	60,0 -	12	0,0	6,0
Zusammen	192	34,3	288	7,9	1,5	594	27,2	1 192	49,9	2,0
Schmölln, Stadt										
Bundesrepublik Deutschland	411	16,3 -	1 766	23,4	4,3	1 395	20,9 -	5 972	16,2	4,3
anderer Wohnsitz	7	16,7	21	75,0	3,0	25	61,5 -	56	44,6 -	2,2
Zusammen	418	15,9 -	1 787	23,8	4,3	1 420	22,4 -	6 028	15,1	4,2

9. Ankünfte, Übernachtungen und Aufenthaltsdauer der Gäste in Beherbergungsstätten
in Städten des Vereins Städtetourismus in Thüringen e.V. (ohne Camping)

Ausgewählte Städte ----- Ständiger Wohnsitz der Gäste	April 2005					Januar - April 2005				
	Ankünfte		Übernachtungen		durchschnittliche Aufenthaltsdauer	Ankünfte		Übernachtungen		durchschnittliche Aufenthaltsdauer
	insgesamt	Veränderung gegenüber dem Vorjahresmonat	insgesamt	Veränderung gegenüber dem Vorjahresmonat		insgesamt	Veränderung gegenüber dem Vorjahreszeitraum	insgesamt	Veränderung gegenüber dem Vorjahreszeitraum	
	Anzahl	%	Anzahl	%	Tage	Anzahl	%	Anzahl	%	Tage
Altenburg										
Bundesrepublik Deutschland	2 443	2,5 -	4 716	8,2	1,9	7 605	0,2 -	15 332	0,2 -	2,0
anderer Wohnsitz	375	58,9	487	5,3 -	1,3	664	48,2	1 110	11,8	1,7
Zusammen	2 818	2,8	5 203	6,8	1,8	8 269	2,5	16 442	0,5	2,0
Apolda										
Bundesrepublik Deutschland	1 680	9,3	3 769	21,3	2,2	5 387	15,1	11 513	27,2	2,1
anderer Wohnsitz	36	23,4 -	89	0,0	2,5	186	16,3	487	43,7	2,6
Zusammen	1 716	8,3	3 858	20,7	2,2	5 573	15,2	12 000	27,8	2,2
Arnstadt										
Bundesrepublik Deutschland	1 261	15,5 -	2 051	29,1 -	1,6	4 404	10,6 -	8 373	17,6 -	1,9
anderer Wohnsitz	184	53,3	494	176,0	2,7	509	66,3	1 212	82,0	2,4
Zusammen	1 445	10,4 -	2 545	17,1 -	1,8	4 913	6,1 -	9 585	11,5 -	2,0
Eisenach										
Bundesrepublik Deutschland	12 262	1,1	22 424	5,6	1,8	36 186	0,7	65 676	9,0	1,8
anderer Wohnsitz	1 384	7,8 -	2 076	14,8 -	1,5	4 030	4,2 -	6 145	10,2 -	1,5
Zusammen	13 646	0,1	24 500	3,5	1,8	40 216	0,2	71 821	7,0	1,8
Erfurt										
Bundesrepublik Deutschland	26 111	19,5	46 417	18,8	1,8	80 820	9,7	143 651	10,6	1,8
anderer Wohnsitz	2 249	4,8	4 395	16,0	2,0	6 422	6,8	14 137	18,9	2,2
Zusammen	28 360	18,2	50 812	18,6	1,8	87 242	9,4	157 788	11,3	1,8
Gera										
Bundesrepublik Deutschland	5 829	10,5	10 380	6,9	1,8	19 416	0,9	34 803	3,7 -	1,8
anderer Wohnsitz	465	38,0	988	9,2	2,1	1 399	8,6	2 723	19,4 -	1,9
Zusammen	6 294	12,2	11 368	7,1	1,8	20 815	1,4	37 526	5,0 -	1,8
Gotha										
Bundesrepublik Deutschland	4 193	1,1 -	10 748	0,8	2,6	16 290	1,6 -	38 972	5,4 -	2,4
anderer Wohnsitz	276	10,1 -	581	54,6 -	2,1	990	4,5 -	1 890	46,5 -	1,9
Zusammen	4 469	1,7 -	11 329	5,2 -	2,5	17 280	1,8 -	40 862	8,7 -	2,4
Greiz										
Bundesrepublik Deutschland	623	3,1	1 217	14,8	2,0	1 863	2,8 -	3 789	0,3	2,0
anderer Wohnsitz	16	33,3 -	29	50,8 -	1,8	62	34,7 -	142	39,6 -	2,3
Zusammen	639	1,8	1 246	11,3	1,9	1 925	4,3 -	3 931	2,0 -	2,0
Ilmenau										
Bundesrepublik Deutschland	3 935	6,9	8 087	3,0	2,1	11 709	4,8 -	25 674	7,4 -	2,2
anderer Wohnsitz	259	45,5	641	60,7	2,5	675	4,5 -	1 849	6,6 -	2,7
Zusammen	4 194	8,7	8 728	5,8	2,1	12 384	4,8 -	27 523	7,4 -	2,2
Jena										
Bundesrepublik Deutschland	10 423	19,9	17 940	12,3	1,7	33 197	7,1	59 842	6,5	1,8
anderer Wohnsitz	2 031	9,6	5 785	9,2 -	2,8	5 985	6,7 -	17 410	22,3 -	2,9
Zusammen	12 454	18,1	23 725	6,2	1,9	39 182	4,7	77 252	1,7 -	2,0

Noch: 9. Ankünfte, Übernachtungen und Aufenthaltsdauer der Gäste in Beherbergungsstätten
in Städten des Vereins Städtetourismus in Thüringen e.V. (ohne Camping)

Ausgewählte Städte ----- Ständiger Wohnsitz der Gäste	April 2005					Januar - April 2005				
	Ankünfte		Übernachtungen		durchschnittliche Aufenthaltsdauer	Ankünfte		Übernachtungen		durchschnittliche Aufenthaltsdauer
	insgesamt	Veränderung gegenüber dem Vorjahresmonat	insgesamt	Veränderung gegenüber dem Vorjahresmonat		insgesamt	Veränderung gegenüber dem Vorjahreszeitraum	insgesamt	Veränderung gegenüber dem Vorjahreszeitraum	
	Anzahl	%	Anzahl	%	Tage	Anzahl	%	Anzahl	%	Tage
Meiningen										
Bundesrepublik Deutschland	2 482	2,3	4 101	3,2	1,7	7 518	12,7 -	12 508	10,5 -	1,7
anderer Wohnsitz	61	15,1	122	41,9	2,0	261	35,2	538	71,9	2,1
Zusammen	2 543	2,6	4 223	4,0	1,7	7 779	11,6 -	13 046	8,7 -	1,7
Mühlhausen										
Bundesrepublik Deutschland	3 659	33,7	6 750	30,1	1,8	9 986	15,5	19 638	27,4	2,0
anderer Wohnsitz	42	79,2 -	53	85,2 -	1,3	143	50,2 -	206	61,8 -	1,4
Zusammen	3 701	25,9	6 803	22,6	1,8	10 129	13,4	19 844	24,4	2,0
Nordhausen										
Bundesrepublik Deutschland	2 430	20,4	5 752	25,6	2,4	6 646	17,4	14 001	13,4	2,1
anderer Wohnsitz	278	22,8 -	728	14,9 -	2,6	746	43,4 -	1 786	33,6 -	2,4
Zusammen	2 708	13,9	6 480	19,2	2,4	7 392	5,9	15 787	5,0	2,1
Rudolstadt										
Bundesrepublik Deutschland	1 614	61,2	3 158	71,5	2,0	5 014	63,7	10 421	84,6	2,1
anderer Wohnsitz	65	170,8	80	45,5	1,2	198	81,7	398	80,1	2,0
Zusammen	1 679	63,8	3 238	70,8	1,9	5 212	64,3	10 819	84,4	2,1
Saalfeld										
Bundesrepublik Deutschland	2 473	27,4	7 955	16,0	3,2	7 496	11,1	26 450	14,7	3,5
anderer Wohnsitz	257	X	498	X	1,9	604	272,8	2 148	X	3,6
Zusammen	2 730	38,0	8 453	22,2	3,1	8 100	17,2	28 598	22,8	3,5
Schmalkalden										
Bundesrepublik Deutschland	1 349	47,1	3 264	88,8	2,4	5 122	50,8	14 106	94,3	2,8
anderer Wohnsitz	16	300,0	58	X	3,6	47	161,1	133	95,6	2,8
Zusammen	1 365	48,2	3 322	91,2	2,4	5 169	51,4	14 239	94,3	2,8
Sondershausen										
Bundesrepublik Deutschland	1 212	34,1	2 571	11,1	2,1	3 047	16,9	6 747	24,1	2,2
anderer Wohnsitz	3	X	3	X	1,0	15	X	22	X	1,5
Zusammen	1 215	34,4	2 574	11,2	2,1	3 062	17,3	6 769	24,4	2,2
Suhl										
Bundesrepublik Deutschland	4 312	20,0 -	9 827	34,8 -	2,3	23 342	8,7	70 131	8,9	3,0
anderer Wohnsitz	168	8,7 -	458	61,0 -	2,7	747	40,9 -	2 165	62,8 -	2,9
Zusammen	4 480	19,6 -	10 285	36,7 -	2,3	24 089	6,0	72 296	3,0	3,0
Weimar										
Bundesrepublik Deutschland	20 602	8,0	38 323	3,1	1,9	59 683	5,9	114 216	6,2	1,9
anderer Wohnsitz	2 809	8,2 -	6 600	8,9	2,3	6 500	6,3	14 247	24,9	2,2
Zusammen	23 411	5,7	44 923	3,9	1,9	66 183	6,0	128 463	8,0	1,9
Ausgewählte Städte zusammen										
Bundesrepublik Deutschland	108 893	10,6	209 450	7,6	1,9	344 731	6,3	695 843	7,9	2,0
anderer Wohnsitz	10 974	2,8	24 165	2,1 -	2,2	30 183	0,1	68 748	6,6 -	2,3
Zusammen	119 867	9,9	233 615	6,5	1,9	374 914	5,7	764 591	6,4	2,0

**10. Beherbergungsstätten, Gästebetten und Kapazitätsauslastung
nach Betriebsarten sowie Campingplätze**

Betriebsart	April 2005								Jan. - April 2005			
	Betriebe				Betten/Schlafgelegenheiten				durchschnittliche Auslastung			
	insgesamt ¹⁾	darunter geöffnete Betriebe ²⁾			insgesamt ⁴⁾	darunter angebotene Betten/Schlafgelegenheiten			aller	der angebotenen	aller	der angebotenen
		zusammen	Anteil ³⁾	Veränderung gegenüber dem Vorjahresmonat		zusammen	Anteil ⁵⁾	Veränderung gegenüber dem Vorjahresmonat				
Anzahl		%		Anzahl		%						
Hotels	425	403	94,8	1,7 -	33 684	32 422	96,3	0,8 -	27,4	28,5	27,6	29,0
Hotels garnis	65	62	95,4	3,1 -	2 965	2 859	96,4	3,1 -	32,3	33,5	25,2	26,4
Gasthöfe	456	428	93,9	3,6 -	9 113	8 344	91,6	3,4 -	14,7	16,2	14,0	15,8
Pensionen	207	198	95,7	4,2	4 055	3 837	94,6	3,1	18,9	20,1	17,5	18,7
Hotellerie	1 153	1 091	94,6	1,5 -	49 817	47 462	95,3	1,1 -	24,7	26,0	24,2	25,8
Jugendherbergen und Hütten	84	79	94,0	0,0	5 252	4 652	88,6	5,6 -	20,7	23,5	16,5	19,7
Erholungs-, Ferien-, Schulungsheime und Boardinghouses	77	74	96,1	17,5	5 164	4 436	85,9	12,4	27,4	32,4	21,3	25,7
Ferienzentren, Ferienhäuser und -wohnungen	108	101	93,5	2,0	4 543	4 103	90,3	0,0	6,9	8,0	11,1	14,8
Sonstiges Beherbergungsgewerbe	269	254	94,4	5,4	14 959	13 191	88,2	1,7	18,8	21,8	16,5	20,4
Vorsorge- u. Rehabilitationskliniken	36	36	100,0	2,7 -	6 323	6 218	98,3	2,3 -	74,5	75,8	68,0	71,3
Beherbergungsstätten insgesamt	1 458	1 381	94,7	0,4 -	71 099	66 871	94,1	0,7 -	27,9	29,8	26,6	29,1
außerdem:												
Campingplätze insgesamt	56	40⁶⁾	X	4,8 -	3 982⁷⁾	3 017⁷⁾	X	5,4 -	X	X	X	X

1) Im Berichtsmonat geöffnete sowie vorübergehend geschlossene Betriebe - 2) ganz oder teilweise geöffnet - 3) Anteil der geöffneten Betriebe an den Betrieben insgesamt - 4) Maximales Bettenangebot in den zurückliegenden 13 Monaten (einschl. lfd. Monat) - 5) Anteil der angebotenen Betten/Schlafgelegenheiten an den Betten/Schlafgelegenheiten insgesamt - 6) Anzahl der Campingplätze ohne Betriebe mit ausschließlich Dauercamping - 7) Anzahl der Stellplätze für Urlaubscamping (ohne Dauercamping)

11. Beherbergungsstätten der Hotellerie, Gästezimmer
und Kapazitätsauslastung

Betriebsart	April 2005									Jan. - April 2005			
	Betriebe				Gästezimmer				durchschnittliche Auslastung				
	insgesamt ¹⁾	darunter geöffnete Betriebe ²⁾			insgesamt	darunter angebotene Gästezimmer			aller ⁵⁾	der angebotenen ⁶⁾	aller ⁵⁾	der angebotenen ⁶⁾	
		zusammen	Anteil ³⁾	Veränderung gegenüber dem Vorjahresmonat		zusammen	Anteil ⁴⁾	Veränderung gegenüber dem Vorjahresmonat					Gästezimmer
	Anzahl		%		Anzahl		%						
Hotels	425	403	94,8	1,7 -	17 740	17 075	96,3	0,6 -	35,6	37,0	33,7	35,4	
Hotels garnis	65	62	95,4	3,1 -	1 661	1 608	96,8	3,4 -	40,5	41,9	32,5	34,0	
Gasthöfe	456	428	93,9	3,6 -	4 535	4 161	91,8	3,3 -	18,6	20,6	17,4	19,6	
Pensionen	207	198	95,7	4,2	2 044	1 942	95,0	2,5	24,6	26,1	22,4	23,9	
Hotellerie	1 153	1 091	94,6	1,5 -	25 980	24 786	95,4	1,0 -	32,1	33,8	29,9	31,8	

1) Im Berichtsmonat geöffnete sowie vorübergehend geschlossene Betriebe - 2) ganz oder teilweise geöffnet - 3) Anteil der geöffneten Betriebe an den Betrieben insgesamt - 4) Anteil der angebotenen Gästezimmer an den Gästezimmern insgesamt - 5) (Zahl der in der Berichtsperiode belegten Gästezimmer / (Zahl der Gästezimmer insgesamt x Kalendertage)) x 100 - 6) (Zahl der in der Berichtsperiode belegten Gästezimmer / (Zahl der angebotenen Gästezimmer x geöffnete Tage)) x 100

12. Geöffnete Beherbergungsstätten, angebotene Gästebetten und Kapazitätsauslastung nach Reisegebieten und Betriebsarten sowie Campingplätze

Reisegebiet ----- Betriebsart	April 2005						Jan. - April 2005	
	geöffnete Betriebe ¹⁾			angebotene Betten/Schlafgelegenheiten			durchschnittliche Auslastung der angebotenen Betten/ Schlafgelegenheiten	
	insgesamt	Anteil ²⁾	Veränderung gegenüber dem Vorjahres- monat	insgesamt	Anteil ³⁾	Veränderung gegenüber dem Vorjahres- monat		
	Anzahl	%		Anzahl	%			
Thüringer Wald								
Hotels	175	92,6	5,9 -	14 095	94,6	3,5 -	25,2	32,5
Hotels garnis	19	100,0	0,0	681	98,3	1,7 -	23,7	21,0
Gasthöfe	214	94,3	2,3 -	4 243	91,2	3,2 -	15,4	17,1
Pensionen	93	95,9	2,2	1 767	94,0	0,8 -	18,5	19,6
Hotellerie	501	94,2	2,7 -	20 786	93,9	3,2 -	22,6	27,9
Jugendherbergen und Hütten	40	95,2	8,1	2 017	93,1	4,3	12,9	17,1
Erholungs-, Ferien-, Schulungsheime und Boardinghouses	30	96,8	25,0	1 857	91,8	11,3	28,4	25,9
Ferienzentren, Ferienhäuser und -wohnungen	62	91,2	0,0	2 267	86,3	6,3 -	7,8	19,2
Sonstiges Beherbergungsgewerbe	132	93,6	7,3	6 141	90,1	2,0	15,8	20,6
Vorsorge- u. Rehabilitationskliniken	14	100,0	6,7 -	2 939	96,7	5,6 -	83,0	77,8
Beherbergungsstätten zusammen	647	94,2	0,9 -	29 866	93,4	2,4 -	27,2	31,5
außerdem:								
Campingplätze	11⁴⁾	X	8,3 -	681⁵⁾	X	5,5 -	X	X
Saaleland								
Hotels	91	95,8	1,1	7 673	97,2	0,6	33,2	29,2
Hotels garnis	20	95,2	0,0	1 088	97,4	0,1	42,7	31,5
Gasthöfe	90	94,7	4,3 -	1 818	93,9	3,0 -	18,5	15,8
Pensionen	35	92,1	2,9	736	90,8	2,8	18,9	16,7
Hotellerie	236	94,8	0,8 -	11 315	96,3	0,1	30,8	26,5
Jugendherbergen und Hütten	16	94,1	5,9 -	1 297	91,5	8,1 -	34,4	23,4
Erholungs-, Ferien-, Schulungsheime und Boardinghouses	15	88,2	15,4	1 006	90,0	24,7	32,2	22,6
Ferienzentren, Ferienhäuser und -wohnungen	17	94,4	5,6 -	649	93,9	11,5	8,5	8,5
Sonstiges Beherbergungsgewerbe	48	92,3	0,0	2 952	91,5	5,4	28,3	20,7
Vorsorge- u. Rehabilitationskliniken	12	100,0	0,0	1 994	99,7	0,0	66,5	61,9
Beherbergungsstätten zusammen	296	94,6	0,7 -	16 261	95,8	1,0	34,8	30,0
außerdem:								
Campingplätze	13⁴⁾	X	7,1 -	1 160⁵⁾	X	9,9 -	X	X
Ostthüringen								
Hotels	28	96,6	3,7	2 547	97,6	0,6	24,0	19,8
Hotels garnis	5	83,3	25,0	272	88,9	6,7	22,2	21,4
Gasthöfe	28	96,6	9,7 -	505	93,3	10,1 -	16,1	14,1
Pensionen	19	95,0	0,0	330	95,4	0,6 -	22,4	18,1
Hotellerie	80	95,2	1,2 -	3 654	96,1	0,7 -	22,6	19,0
Jugendherbergen und Hütten	9	100,0	0,0	419	82,2	25,4 -	15,0	11,6
Erholungs-, Ferien-, Schulungsheime und Boardinghouses	5	100,0	0,0	252	99,6	0,4 -	38,4	25,9
Ferienzentren, Ferienhäuser und -wohnungen	6
Sonstiges Beherbergungsgewerbe	20
Vorsorge- u. Rehabilitationskliniken	1
Beherbergungsstätten zusammen	101	96,2	1,0 -	4 994	95,2	2,4 -	21,5	18,0
außerdem:								
Campingplätze	5⁴⁾	X	0,0	426⁵⁾	X	1,2 -	X	X

1) ganz oder teilweise geöffnet - 2) Anteil der geöffneten Betriebe an den Betrieben insgesamt - 3) Anteil der angebotenen Betten/Schlafgelegenheiten an den Betten/Schlafgelegenheiten insgesamt - 4) Anzahl der Campingplätze ohne Betriebe mit ausschließlich Dauercamping - 5) Anzahl der Stellplätze für Urlaubscamping (ohne Dauercamping)

Noch: 12. Geöffnete Beherbergungsstätten, angebotene Gästebetten und Kapazitätsauslastung nach Reisegebieten und Betriebsarten sowie Campingplätze

Reisegebiet ----- Betriebsart	April 2005						Jan. - April 2005	
	geöffnete Betriebe ¹⁾			angebotene Betten/Schlafgelegenheiten			durchschnittliche Auslastung der angebotenen Betten/ Schlafgelegenheiten	
	insgesamt	Anteil ²⁾	Veränderung gegenüber dem Vorjahres- monat	insgesamt	Anteil ³⁾	Veränderung gegenüber dem Vorjahres- monat		
	Anzahl	%		Anzahl	%			
Thüringer Kernland								
Hotels	55	96,5	0,0	5 093	97,6	0,6	35,5	28,8
Hotels garnis	14	93,3	12,5 -	677	95,6	5,3 -	34,6	27,3
Gasthöfe	43	93,5	4,9	820	91,0	4,7	18,1	16,1
Pensionen	30	96,8	3,4	593	98,0	4,4	22,3	18,3
Hotellerie	142	95,3	0,7	7 183	96,6	0,8	32,4	26,4
Jugendherbergen und Hütten	4	80,0	20,0 -	435	68,4	12,7 -	45,9	33,2
Erholungs-, Ferien-, Schulungsheime und Boardinghouses	9	100,0	12,5	421	100,0	16,6	33,3	31,5
Ferienzentren, Ferienhäuser und -wohnungen	4
Sonstiges Beherbergungsgewerbe	17
Vorsorge- u. Rehabilitationskliniken	2
Beherbergungsstätten zusammen	161	95,3	1,3	8 648	94,8	0,6	34,9	29,4
außerdem:								
Campingplätze	5⁴⁾	X	0,0	445⁵⁾	X	0,0	X	X
Nordthüringen								
Hotels	54	98,2	3,8	3 014	98,4	5,8	24,0	20,5
Hotels garnis	4	100,0	20,0 -	141	100,0	29,5 -	25,9	17,7
Gasthöfe	53	89,8	10,2 -	958	88,3	7,3 -	14,2	10,7
Pensionen	21	100,0	23,5	411	99,3	26,9	24,0	19,6
Hotellerie	132	95,0	0,8 -	4 524	96,2	2,7	22,0	18,3
Jugendherbergen und Hütten	10	90,9	9,1 -	484	92,5	7,1 -	25,1	16,3
Erholungs-, Ferien-, Schulungsheime und Boardinghouses	15	100,0	15,4	900	66,7	5,1	38,7	26,4
Ferienzentren, Ferienhäuser und -wohnungen	12	100,0	20,0	442	98,9	10,2	12,5	7,7
Sonstiges Beherbergungsgewerbe	37	97,4	8,8	1 826	78,7	2,7	28,8	19,6
Vorsorge- u. Rehabilitationskliniken	7	100,0	0,0	752	100,0	4,2	74,6	71,2
Beherbergungsstätten zusammen	176	95,7	1,1	7 102	91,4	2,8	29,3	24,1
außerdem:								
Campingplätze	6⁴⁾	X	0,0	305⁵⁾	X	0,0	X	X

1) ganz oder teilweise geöffnet - 2) Anteil der geöffneten Betriebe an den Betrieben insgesamt - 3) Anteil der angebotenen Betten/Schlafgelegenheiten an den Betten/Schlafgelegenheiten insgesamt - 4) Anzahl der Campingplätze ohne Betriebe mit ausschließlich Dauercamping - 5) Anzahl der Stellplätze für Urlaubscamping (ohne Dauercamping)

13. Geöffnete Beherbergungsstätten, angebotene Gästebetten und Kapazitätsauslastung nach Gemeindegruppen

Gemeindegruppe	April 2005						Jan. - April 2005	
	geöffnete Betriebe ¹⁾			angebotene Betten/Schlafgelegenheiten			durchschnittliche Auslastung der angebotenen Betten/Schlafgelegenheiten	
	insgesamt	Anteil ²⁾	Veränderung gegenüber dem Vorjahresmonat	insgesamt	Anteil ³⁾	Veränderung gegenüber dem Vorjahresmonat		
	Anzahl	%		Anzahl	%			
Mineral-, Moor-, Sole- und Thermalbäder	77	97,5	2,5 -	5 998	99,0	2,6 -	58,4	55,2
Orte mit Kurbetrieb	13	86,7	18,7 -	1 077	91,2	9,9 -	60,2	54,1
Heilklimatische Kurorte	27	96,4	0,0	1 526	98,4	0,3 -	37,4	43,8
Kneippkurorte	20	95,2	4,8 -	1 156	90,7	9,3 -	43,5	44,0
Heilbäder zusammen	137	95,8	4,2 -	9 757	97,0	4,0 -	53,6	51,9
Luftkurorte	54	98,2	1,8 -	5 607	97,6	0,6 -	25,5	40,8
Erholungsorte	259	91,8	0,4 -	9 520	88,3	3,8 -	16,1	21,2
Sonstige Gemeinden	931	95,2	0,3	41 987	94,3	0,9	28,0	23,9
Gemeindegruppen insgesamt	1 381	94,7	0,4 -	66 871	94,1	0,7 -	29,8	29,1

1) ganz oder teilweise geöffnet - 2) Anteil der geöffneten Betriebe an den Betrieben insgesamt - 3) Anteil der angebotenen Betten/Schlafgelegenheiten an den Betten/Schlafgelegenheiten insgesamt

14. Geöffnete Beherbergungsstätten, angebotene Gästebetten und Kapazitätsauslastung nach Kreisen

Kreisfreie Stadt Landkreis Land	April 2005						Jan. - April 2005	
	geöffnete Betriebe ¹⁾			angebotene Betten/Schlafgelegenheiten			durchschnittliche Auslastung der angebotenen Betten/ Schlafgelegenheiten	
	insgesamt	Anteil ²⁾	Veränderung gegenüber dem Vorjahres- monat	insgesamt	Anteil ³⁾	Veränderung gegenüber dem Vorjahres- monat		
	Anzahl	%		Anzahl	%			
Stadt Erfurt	55	98,2	5,8	4 305	98,3	5,8	39,6	30,9
Stadt Gera	19	90,5	5,0 -	1 590	95,1	1,9 -	23,8	19,7
Stadt Jena	22	100,0	4,3 -	2 158	99,9	0,2	36,6	30,1
Stadt Suhl	20	95,2	4,8 -	1 576	98,9	1,0	22,3	38,2
Stadt Weimar	39	97,5	2,6	3 482	98,3	2,5	43,0	31,0
Stadt Eisenach	34	94,4	2,9 -	2 034	95,0	2,7 -	40,2	29,5
Eichsfeld	62	95,4	1,6	2 102	96,2	0,2 -	30,6	25,9
Nordhausen	39	97,5	2,6	1 991	97,8	5,2	23,3	18,0
Wartburgkreis	89	93,7	1,1 -	3 707	94,0	4,6 -	46,4	43,4
Unstrut-Hainich-Kreis	43	93,5	2,3 -	1 901	95,7	0,9	37,4	33,1
Kyffhäuserkreis	44	97,8	4,8	1 954	80,7	5,3	34,9	30,5
Schmalkalden-Meiningen	142	94,7	0,7	6 497	92,4	0,5	18,0	31,8
Gotha	114	92,7	5,0 -	6 435	95,0	6,0 -	30,4	31,0
Sömmerda	24	96,0	4,0 -	781	81,0	4,8 -	22,8	21,8
Hildburghausen	78	94,0	1,3 -	3 535	89,6	6,9 -	31,8	36,6
Ilm-Kreis	110	96,5	3,8	3 873	95,7	1,4	19,3	22,6
Weimarer Land	55	91,7	5,2 -	3 161	94,3	1,6 -	36,5	32,7
Sonneberg	55	90,2	0,0	1 652	89,3	0,6	17,2	20,8
Saalfeld-Rudolstadt	129	93,5	0,8	5 524	93,4	1,5	21,4	20,0
Saale-Holzland-Kreis	49	96,1	2,1	2 170	97,2	3,1	43,2	40,5
Saale-Orla-Kreis	77	93,9	3,7 -	3 039	90,9	3,9 -	24,3	24,6
Greiz	53	98,1	0,0	2 142	97,5	0,1 -	16,8	14,9
Altenburger Land	29	96,7	0,0	1 262	91,8	6,7 -	26,7	21,3
Thüringen	1 381	94,7	0,4 -	66 871	94,1	0,7 -	29,8	29,1

1) ganz oder teilweise geöffnet - 2) Anteil der geöffneten Betriebe an den Betrieben insgesamt - 3) Anteil der angebotenen Betten/Schlafgelegenheiten an den Betten/Schlafgelegenheiten insgesamt

15. Geöffnete Beherbergungsstätten, angebotene Gästebetten und Kapazitätsauslastung
nach Kreisen und ausgewählten Betriebsarten

Kreisfreie Stadt Landkreis ----- Betriebsart	April 2005						Jan. - April 2005	
	geöffnete Betriebe ¹⁾			angebotene Betten/Schlafgelegenheiten			durchschnittliche Auslastung der angebotenen Betten/ Schlafgelegenheiten	
	insgesamt	Anteil ²⁾	Veränderung gegenüber dem Vorjahres- monat	insgesamt	Anteil ³⁾	Veränderung gegenüber dem Vorjahres- monat		
	Anzahl	%		Anzahl	%			
Stadt Erfurt								
Hotellerie	50	100,0	6,4	3 904	99,7	6,6	37,7	29,7
darunter								
Hotels	23	100,0	4,5	3 025	99,9	7,3	39,0	30,5
Gasthöfe	11	100,0	0,0	212	100,0	3,4	25,2	22,2
Stadt Gera								
Hotellerie	17	89,5	5,6 -	1 477	94,7	2,1 -	24,7	20,7
darunter								
Hotels	8	100,0	0,0	1 149	97,6	0,9 -	25,5	20,3
Gasthöfe	3	75,0	25,0 -	68	77,3	22,7 -	19,1	18,4
Stadt Jena								
Hotellerie	20	100,0	0,0	1 949	99,9	1,7	37,0	31,0
darunter								
Hotels	8	100,0	0,0	1 490	100,0	0,0	37,4	31,0
Gasthöfe	7	100,0	0,0	207	100,0	19,7	28,0	23,7
Stadt Suhl								
Hotellerie	15	93,8	6,2 -	1 416	98,7	1,1	23,7	40,9
darunter								
Hotels	6	100,0	0,0	1 268	99,9	2,7	24,4	43,5
Gasthöfe	4
Stadt Weimar								
Hotellerie	32	97,0	3,0 -	2 962	99,3	0,2	38,9	27,3
darunter								
Hotels	13	100,0	0,0	2 166	99,9	0,5	36,7	26,3
Gasthöfe	2
Stadt Eisenach								
Hotellerie	31	93,9	6,1 -	1 856	94,6	5,4 -	39,2	29,2
darunter								
Hotels	15	88,2	11,8 -	1 403	93,7	6,3 -	42,6	32,1
Gasthöfe	5	100,0	0,0	106	100,0	0,0	24,0	20,4

1) ganz oder teilweise geöffnet - 2) Anteil der geöffneten Betriebe an den Betrieben insgesamt - 3) Anteil der angebotenen Betten/Schlafgelegenheiten an den Betten/Schlafgelegenheiten insgesamt

Noch: 15. Geöffnete Beherbergungsstätten, angebotene Gästebetten und Kapazitätsauslastung nach Kreisen und ausgewählten Betriebsarten

Kreisfreie Stadt Landkreis ----- Betriebsart	April 2005						Jan. - April 2005	
	geöffnete Betriebe ¹⁾			angebotene Betten/Schlafgelegenheiten			durchschnittliche Auslastung der angebotenen Betten/ Schlafgelegenheiten	
	insgesamt	Anteil ²⁾	Veränderung gegenüber dem Vorjahres- monat	insgesamt	Anteil ³⁾	Veränderung gegenüber dem Vorjahres- monat		
	Anzahl	%		Anzahl	%			
Eichsfeld								
Hotellerie	47	94,0	0,0	1 296	94,3	0,2	17,0	14,3
darunter								
Hotels	15	100,0	0,0	744	99,7	0,4	20,1	17,8
Gasthöfe	25	89,3	7,4 -	427	84,7	5,9 -	13,1	9,1
Sonstiges Beherbergungsgewerbe	11	100,0	10,0	402	98,8	6,1 -	40,2	29,8
darunter								
Ferienzentren, Ferienhäuser und -wohnungen	5	100,0	0,0	63	92,6	3,3	19,1	11,1
Vorsorge- u. Rehabilitationskliniken	4	100,0	0,0	404	100,0	5,2	65,0	60,7
Nordhausen								
Hotellerie	30	100,0	3,4	1 446	99,3	8,2	24,4	19,9
darunter								
Hotels	19	100,0	18,8	1 207	99,2	17,4	22,8	19,2
Gasthöfe	6	100,0	14,3 -	85	100,0	14,1 -	15,4	15,3
Wartburgkreis								
Hotellerie	68	95,8	1,5	1 699	93,9	4,6 -	22,4	18,1
darunter								
Hotels	19	86,4	9,5 -	630	87,3	15,5 -	26,4	22,3
Gasthöfe	35	100,0	6,1	726	98,5	3,9	17,1	12,8
Sonstiges Beherbergungsgewerbe	15	83,3	6,2 -	468	78,8	4,7 -	12,3	8,9
darunter								
Ferienzentren, Ferienhäuser und -wohnungen	8	88,9	0,0	193	75,7	4,9	11,5	9,9
Vorsorge- u. Rehabilitationskliniken	6	100,0	14,3 -	1 540	100,0	4,6 -	83,2	77,2
Unstrut-Hainich-Kreis								
Hotellerie	34	91,9	5,6 -	1 135	94,7	2,4 -	23,9	19,4
darunter								
Hotels	15	93,8	6,2 -	770	94,9	2,9 -	26,1	21,6
Gasthöfe	12	85,7	14,3 -	246	91,8	6,8 -	19,8	14,8
Kyffhäuserkreis								
Hotellerie	29	96,7	3,6	944	96,4	5,5	20,8	18,6
darunter								
Hotels	8	100,0	0,0	501	99,2	0,8	25,2	23,2
Gasthöfe	11	91,7	0,0	214	88,4	0,9 -	10,8	8,5
Schmalkalden-Meiningen								
Hotellerie	115	96,6	1,8	4 872	94,9	2,6	19,3	32,1
darunter								
Hotels	37	100,0	0,0	3 393	98,4	3,0	19,7	37,0
Gasthöfe	51	92,7	1,9 -	947	82,6	3,5 -	18,5	20,4
Sonstiges Beherbergungsgewerbe	27	87,1	3,6 -	1 625	85,5	5,2 -	14,2	30,7
darunter								
Ferienzentren, Ferienhäuser und -wohnungen	12	75,0	14,3 -	809	78,7	13,6 -	6,2	30,9

1) ganz oder teilweise geöffnet - 2) Anteil der geöffneten Betriebe an den Betrieben insgesamt - 3) Anteil der angebotenen Betten/Schlafgelegenheiten an den Betten/Schlafgelegenheiten insgesamt

Noch: 15. Geöffnete Beherbergungsstätten, angebotene Gästebetten und Kapazitätsauslastung nach Kreisen und ausgewählten Betriebsarten

Kreisfreie Stadt Landkreis ----- Betriebsart	April 2005						Jan. - April 2005	
	geöffnete Betriebe ¹⁾			angebotene Betten/Schlafgelegenheiten			durchschnittliche Auslastung der angebotenen Betten/ Schlafgelegenheiten	
	insgesamt	Anteil ²⁾	Veränderung gegenüber dem Vorjahres- monat	insgesamt	Anteil ³⁾	Veränderung gegenüber dem Vorjahres- monat		
	Anzahl	%		Anzahl	%			
Gotha								
Hotellerie	93	91,2	6,1 -	5 219	95,2	6,0 -	28,0	28,7
darunter								
Hotels	39	90,7	4,9 -	4 103	96,0	5,6 -	31,8	33,1
Gasthöfe	26	92,9	0,0	544	92,7	0,9 -	14,5	13,1
Sömmerda								
Hotellerie	22	95,7	4,3 -	550	92,4	6,6 -	24,2	21,3
darunter								
Hotels	9	90,0	10,0 -	322	87,7	10,8 -	23,5	21,4
Gasthöfe	7	100,0	0,0	77	100,0	0,0	19,7	16,0
Hildburghausen								
Hotellerie	57	93,4	8,1 -	2 150	87,7	12,0 -	17,2	27,6
darunter								
Hotels	17	89,5	10,5 -	1 379	84,2	14,6 -	20,2	33,5
Gasthöfe	28	93,3	9,7 -	518	92,8	9,4 -	12,3	12,8
Sonstiges Beherbergungsgewerbe	18	94,7	28,6	699	89,5	9,2	14,2	14,9
darunter								
Ferienzentren, Ferienhäuser und -wohnungen	8	88,9	14,3	250	93,3	4,6 -	5,7	9,5
Vorsorge- u. Rehabilitationskliniken	3	100,0	0,0	686	96,1	3,9 -	95,5	87,0
Ilm-Kreis								
Hotellerie	86	96,6	1,2	2 997	97,2	1,7	21,8	24,7
darunter								
Hotels	28	100,0	0,0	1 826	99,7	2,1	26,0	27,7
Gasthöfe	40	93,0	2,6	822	91,3	1,6	13,2	20,5
Sonstiges Beherbergungsgewerbe	24	96,0	14,3	876	90,8	0,5	10,3	15,3
darunter								
Ferienzentren, Ferienhäuser und -wohnungen	14	100,0	16,7	357	87,9	4,3 -	6,7	14,9
Weimarer Land								
Hotellerie	39	90,7	4,9 -	1 719	93,0	2,6 -	31,7	29,1
darunter								
Hotels	13	92,9	7,1 -	1 072	94,6	2,8 -	38,3	36,0
Gasthöfe	11	91,7	8,3 -	207	92,0	7,2 -	10,8	8,1
Sonstiges Beherbergungsgewerbe	12	92,3	7,7 -	603	91,8	0,7 -	30,7	22,6
darunter								
Ferienzentren, Ferienhäuser und -wohnungen	6	100,0	0,0	198	93,4	21,5	10,6	12,9
Vorsorge- u. Rehabilitationskliniken	4	100,0	0,0	839	99,3	0,0	50,5	46,5
Sonneberg								
Hotellerie	41	87,2	6,8 -	1 070	85,3	9,1 -	17,3	19,2
darunter								
Hotels	11	78,6	15,4 -	439	77,8	16,2 -	23,0	21,4
Gasthöfe	21	91,3	4,5 -	450	90,9	4,5 -	10,9	16,6

1) ganz oder teilweise geöffnet -2) Anteil der geöffneten Betriebe an den Betrieben insgesamt -3) Anteil der angebotenen Betten/Schlafgelegenheiten an den Betten/Schlafgelegenheiten insgesamt

Noch: 15. Geöffnete Beherbergungsstätten, angebotene Gästebetten und Kapazitätsauslastung nach Kreisen und ausgewählten Betriebsarten

Kreisfreie Stadt Landkreis ----- Betriebsart	April 2005						Jan. - April 2005	
	geöffnete Betriebe ¹⁾			angebotene Betten/Schlafgelegenheiten			durchschnittliche Auslastung der angebotenen Betten/ Schlafgelegenheiten	
	insgesamt	Anteil ²⁾	Veränderung gegenüber dem Vorjahres- monat	insgesamt	Anteil ³⁾	Veränderung gegenüber dem Vorjahres- monat		
	Anzahl	%		Anzahl	%			
Saalfeld-Rudolstadt								
Hotellerie	102	91,9	1,0 -	3 473	92,3	1,4 -	17,7	16,8
darunter								
Hotels	44	95,7	2,3	2 182	95,4	1,3	17,3	16,8
Gasthöfe	48	92,3	2,0 -	1 036	91,4	4,4 -	17,0	16,0
Sonstiges Beherbergungsgewerbe	24	100,0	9,1	1 629	94,2	9,0	19,9	17,0
darunter								
Ferienzentren, Ferienhäuser und -wohnungen	8	100,0	0,0	345	91,0	2,8 -	11,4	12,2
Vorsorge- u. Rehabilitationskliniken	3	100,0	0,0	422	100,0	0,0	57,5	56,2
Saale-Holzland-Kreis								
Hotellerie	40	97,6	2,6	1 323	97,6	1,4	26,7	25,1
darunter								
Hotels	16	94,1	0,0	842	96,4	0,4 -	32,3	30,7
Gasthöfe	19	100,0	0,0	373	99,5	0,5	18,9	17,7
Sonstiges Beherbergungsgewerbe	6	85,7	0,0	315	91,3	18,0	13,6	6,1
Vorsorge- u. Rehabilitationskliniken	3	100,0	0,0	532	100,0	0,0	X	98,5
Saale-Orla-Kreis								
Hotellerie	60	95,2	3,2 -	1 828	92,0	2,9 -	22,8	26,6
darunter								
Hotels	20	95,2	0,0	1 113	92,2	0,3 -	27,9	34,4
Gasthöfe	31	93,9	8,8 -	538	90,7	10,6 -	15,7	13,3
Greiz								
Hotellerie	37	97,4	0,0	1 194	97,7	1,7	19,7	17,1
darunter								
Hotels	9	100,0	28,6	647	99,8	9,8	21,2	19,4
Gasthöfe	18	100,0	10,0 -	327	96,7	10,2 -	15,0	12,3
Sonstiges Beherbergungsgewerbe	16	100,0	0,0	948	97,2	2,4 -	13,2	11,5
darunter								
Ferienzentren, Ferienhäuser und -wohnungen	5	100,0	0,0	463	97,9	11,0	2,5	2,3
Altenburger Land								
Hotellerie	26	96,3	0,0	983	96,3	1,6 -	23,2	18,6
darunter								
Hotels	11	91,7	8,3 -	751	95,8	4,1 -	24,2	19,3
Gasthöfe	7	100,0	0,0	110	95,7	0,0	17,5	17,0

1) ganz oder teilweise geöffnet - 2) Anteil der geöffneten Betriebe an den Betrieben insgesamt - 3) Anteil der angebotenen Betten/Schlafgelegenheiten an den Betten/Schlafgelegenheiten insgesamt

16. Geöffnete Beherbergungsstätten der Hotellerie, angebotene Gästezimmer und Kapazitätsauslastung nach Kreisen

Kreisfreie Stadt Landkreis Land	April 2005						Jan. - April 2005	
	geöffnete Betriebe ¹⁾			angebotene Gästezimmer			durchschnittliche Auslastung der angebotenen Gästezimmer ⁴⁾	
	insgesamt	Anteil ²⁾	Veränderung gegenüber dem Vorjahres- monat	insgesamt	Anteil ³⁾	Veränderung gegenüber dem Vorjahres- monat		
	Anzahl	%		Anzahl	%			
Stadt Erfurt	50	100,0	6,4	2 194	99,7	9,0	52,4	41,7
Stadt Gera	17	89,5	5,6 -	854	95,0	2,7 -	33,8	27,5
Stadt Jena	20	100,0	0,0	1 157	99,2	0,9	49,4	43,0
Stadt Suhl	15	93,8	6,2 -	695	98,0	1,3	33,0	45,3
Stadt Weimar	32	97,0	3,0 -	1 629	99,5	0,2	45,2	32,6
Stadt Eisenach	31	93,9	6,1 -	1 063	94,5	4,9 -	50,2	37,8
Eichsfeld	47	94,0	0,0	683	94,5	0,3 -	23,8	20,0
Nordhausen	30	100,0	3,4	688	98,3	4,7	31,8	26,2
Wartburgkreis	68	95,8	1,5	910	94,6	4,4 -	27,8	22,1
Unstrut-Hainich-Kreis	34	91,9	5,6 -	574	95,0	0,0	31,4	24,2
Kyffhäuserkreis	29	96,7	3,6	502	96,5	3,9	27,4	24,4
Schmalkalden-Meiningen	115	96,6	1,8	2 304	95,0	2,0	26,0	37,4
Gotha	93	91,2	6,1 -	2 752	95,8	6,3 -	34,8	33,5
Sömmerda	22	95,7	4,3 -	301	89,3	9,6 -	32,6	28,9
Hildburghausen	57	93,4	8,1 -	1 070	88,1	11,4 -	20,6	29,6
Ilm-Kreis	86	96,6	1,2	1 505	97,2	1,4	24,5	28,3
Weimarer Land	39	90,7	4,9 -	853	93,4	3,1 -	34,5	33,9
Sonneberg	41	87,2	6,8 -	515	84,0	9,3 -	24,4	23,9
Saalfeld-Rudolstadt	102	91,9	1,0 -	1 766	92,5	1,2 -	22,7	22,3
Saale-Holzland-Kreis	40	97,6	2,6	683	97,2	1,0	31,0	28,5
Saale-Orla-Kreis	60	95,2	3,2 -	888	92,2	2,0 -	29,2	29,9
Greiz	37	97,4	0,0	659	97,8	2,5	27,3	24,8
Altenburger Land	26	96,3	0,0	541	96,4	1,6 -	33,3	26,5
Thüringen	1 091	94,6	1,5 -	24 786	95,4	1,0 -	33,8	31,8

1) ganz oder teilweise geöffnet - 2) Anteil der geöffneten Betriebe an den Betrieben insgesamt - 3) Anteil der angebotenen Gästezimmer an den Gästezimmern insgesamt - 4) (Zahl der in der Berichtsperiode belegten Gästezimmer / (Zahl der angebotenen Gästezimmer x geöffnete Tage)) x 100

**17. Geöffnete Beherbergungsstätten, angebotene Gästebetten und Kapazitätsauslastung
nach ausgewählten Gemeinden**

Landkreis Gemeinde	April 2005						Jan. - April 2005	
	geöffnete Betriebe ¹⁾			angebotene Betten/Schlafgelegenheiten			durchschnittliche Auslastung der angebotenen Betten/ Schlafgelegenheiten	
	insgesamt	Anteil ²⁾	Veränderung gegenüber dem Vorjahres- monat	insgesamt	Anteil ³⁾	Veränderung gegenüber dem Vorjahres- monat		
	Anzahl	%		Anzahl	%			
Eichsfeld								
Dingelstädt, Stadt	3	100,0	0,0	56	100,0	0,0	18,9	12,4
Heilbad Heiligenstadt, Stadt	10	100,0	11,1	535	100,0	2,7	55,3	48,4
Küllstedt	3	100,0	0,0	53	100,0	0,0	4,5	6,4
Schimberg	7	100,0	16,7	159	100,0	23,3	18,6	10,0
Leinefelde-Worbis, Stadt	12	100,0	0,0	425	100,0	0,0	28,0	23,3
Nordhausen								
Bleicherode, Stadt	3	100,0	0,0	143	100,0	0,0	26,0	14,9
Ellrich, Stadt	5	100,0	25,0	201	100,0	48,9	19,1	20,2
Ilfeld	8	100,0	14,3	400	97,6	0,5	8,5	9,9
Neustadt/Harz	3	75,0	25,0 -	216	86,4	10,0 -	43,9	39,0
Nordhausen, Stadt	14	100,0	0,0	644	100,0	9,3	33,5	20,8
Wartburgkreis								
Bad Liebenstein, Stadt	10	90,9	16,7 -	1 190	98,3	7,2 -	71,4	65,4
Bad Salzungen, Stadt	9	100,0	10,0 -	632	99,8	10,6 -	63,9	56,1
Creuzburg, Stadt	3	100,0	0,0	54	100,0	0,0	34,0	31,5
Marksuhl	4	100,0	0,0	88	100,0	4,8	3,4	4,3
Mihla	3	75,0	0,0	64	65,3	20,0 -	11,5	9,2
Ruhla, Stadt	10	83,3	0,0	283	83,5	0,7	19,7	21,1
Treffurt, Stadt	3	100,0	0,0	45	100,0	0,0	14,1	19,0
Weilar	3	100,0	0,0	70	100,0	6,1	19,4	10,6
Wutha-Farnroda	5	100,0	0,0	111	100,0	0,0	25,6	14,9
Moorgrund	3	75,0	25,0 -	47	47,0	51,5 -	9,9	6,5
Behringen	4	100,0	0,0	134	98,5	0,8	8,3	7,4
Gerstungen	3	100,0	200,0	61	100,0	103,3	4,5	3,8
Unstrut-Hainich-Kreis								
Bad Langensalza, Stadt	7	100,0	16,7	460	99,6	3,1	43,0	42,3
Mühlhausen/Thüringen, Stadt	15	88,2	0,0	669	94,1	7,0	33,9	24,8
Weinbergen	4	100,0	0,0	87	100,0	1,2	22,7	16,0
Kyffhäuserkreis								
Artern/Unstrut, Stadt	3	100,0	0,0	61	100,0	0,0	19,9	21,3
Bad Frankenhausen/Kyffh., Stadt	12	92,3	7,7 -	856	96,8	3,2 -	46,7	43,7
Sondershausen, Stadt	10	100,0	25,0	353	99,2	25,2	24,3	18,7
Schernberg	4	100,0	0,0	243	36,0	6,1	24,9	16,0
Schmalkalden-Meiningen								
Breitungen/Werra	6	100,0	0,0	129	100,0	0,0	19,1	18,4
Brotterode, Kurort, Stadt	10	100,0	11,1	444	100,0	6,2	18,4	24,4
Floh-Seligenthal	12	85,7	7,7 -	253	73,3	10,0 -	17,6	17,4
Meiningen, Stadt	17	100,0	6,3	458	99,6	3,9	30,7	24,0
Oberhof, Stadt	28	100,0	3,7	3 027	99,9	1,6	15,9	43,4
Schmalkalden, Kurort, Stadt	9	90,0	12,5	397	80,2	35,5	27,9	31,9
Steinbach-Hallenberg, Kurort, Stadt	5	100,0	0,0	109	100,0	0,0	6,8	21,6
Trusetal	4	80,0	0,0	50	30,9	67,1 -	8,5	7,5
Wasungen, Stadt	3	100,0	0,0	52	100,0	0,0	10,7	12,6
Zella-Mehlis, Stadt	8	80,0	11,1 -	251	73,2	7,7	22,0	27,3
Gotha								
Finsterbergen	12	92,3	0,0	601	96,3	0,8 -	19,5	24,6
Friedrichroda, Stadt	13	100,0	7,1 -	1 601	99,9	3,0 -	36,2	39,9
Georgenthal/Thür. Wald	4	100,0	0,0	219	100,0	0,0	12,6	11,9
Gotha, Stadt	13	86,7	13,3 -	950	92,7	16,5 -	39,8	31,9
Luisenthal	4	100,0	0,0	261	100,0	0,0	20,6	34,1
Mühlberg	3	100,0	25,0 -	90	100,0	10,0 -	14,6	11,7
Ohrdruf, Stadt	3	100,0	25,0 -	69	93,2	16,9 -	8,2	9,4
Tabarz/Thür. Wald	15	93,8	6,2 -	1 084	90,1	9,9 -	45,6	45,6
Tambach-Dietharz/Thür. Wald, Stadt	9	81,8	0,0	400	90,3	0,0	14,3	16,7
Waltershausen, Stadt	8	100,0	0,0	296	100,0	1,7 -	12,9	10,1
Leinatal	4	100,0	0,0	204	100,0	0,0	18,8	25,7
Emsetal	6	100,0	20,0	137	98,6	8,7	17,5	13,6

1) ganz oder teilweise geöffnet - 2) Anteil der geöffneten Betriebe an den Betrieben insgesamt - 3) Anteil der angebotenen Betten/Schlafgelegenheiten an den Betten/Schlafgelegenheiten insgesamt

Noch: 17. Geöffnete Beherbergungsstätten, angebotene Gästebetten und Kapazitätsauslastung
 nach ausgewählten Gemeinden

Landkreis Gemeinde	April 2005						Jan. - April 2005	
	geöffnete Betriebe ¹⁾			angebotene Betten/Schlafgelegenheiten			durchschnittliche Auslastung der angebotenen Betten/ Schlafgelegenheiten	
	insgesamt	Anteil ²⁾	Veränderung gegenüber dem Vorjahres- monat	insgesamt	Anteil ³⁾	Veränderung gegenüber dem Vorjahres- monat		
	Anzahl	%		Anzahl	%			
Sömmerda								
Kölleda, Stadt	4	100,0	0,0	96	100,0	0,0	8,3	8,4
Sömmerda, Stadt	4	100,0	0,0	97	100,0	0,0	32,0	31,6
Weißensee, Stadt	3	100,0	0,0	188	100,0	0,0	21,7	28,2
Hildburghausen								
Bad Colberg-Heldburg, Stadt	5	100,0	16,7 -	369	92,9	11,5 -	86,6	78,3
Eisfeld, Stadt	4	80,0	0,0	79	71,2	0,0	14,0	17,2
Hildburghausen, Stadt	3	75,0	25,0 -	118	90,8	9,2 -	15,6	14,1
Römhild, Stadt	4	100,0	0,0	162	81,0	18,6 -	13,9	9,4
Sachsenbrunn	5	100,0	0,0	113	100,0	43,0	17,0	24,0
Schleusegrund	4	80,0	0,0	82	63,6	29,9 -	3,7	9,4
Schleusingen, Stadt	4	66,7	20,0 -	85	66,4	22,7 -	20,7	16,1
St. Kilian	7	100,0	0,0	419	94,2	5,8 -	15,4	14,8
Themar, Stadt	3	100,0	0,0	53	100,0	3,9	16,4	10,1
Nahetal-Waldau	4	100,0	0,0	188	100,0	5,6	18,5	25,3
Masserberg	25	100,0	4,2	1 645	90,0	7,3 -	34,8	46,1
Ilm-Kreis								
Arnstadt, Stadt	9	100,0	10,0 -	374	100,0	4,3 -	22,7	21,7
Elgersburg	3	100,0	50,0	116	100,0	9,4	23,1	25,2
Frankenhain	3	100,0	0,0	99	81,1	13,2 -	15,1	19,8
Frauenwald	9	100,0	0,0	379	100,0	0,0	11,5	23,1
Gehlbach	5	100,0	0,0	196	98,0	1,0 -	8,0	24,3
Großbreitenbach, Stadt	6	100,0	20,0	170	100,0	11,8	13,9	16,7
Ilmenau, Stadt	15	100,0	0,0	950	100,0	0,2	30,8	24,2
Langwiesen, Stadt	3	100,0	50,0	48	66,7	20,0 -	5,1	7,5
Neustadt am Rennsteig	6	100,0	0,0	280	100,0	3,3	25,9	46,5
Schmiedefeld am Rennsteig	8	80,0	11,1 -	174	75,0	7,4 -	8,1	32,5
Stützerbach	5	100,0	0,0	72	100,0	0,0	9,1	19,4
Wachsenburggemeinde	4	100,0	0,0	68	100,0	0,0	12,5	8,5
Wipfratal	4	100,0	33,3	83	98,8	40,7	18,7	11,0
Ilmtal	7	100,0	40,0	160	99,4	14,3	19,3	20,2
Weimarer Land								
Apolda, Stadt	4	100,0	0,0	430	99,1	0,0	29,9	23,3
Bad Berka, Stadt	9	81,8	18,2 -	723	90,5	8,8 -	46,0	41,0
Bad Sulza, Stadt	9	100,0	0,0	872	100,0	0,9	46,8	47,0
Mönchenholzhausen	3	75,0	25,0 -	203	83,5	16,5 -	43,5	30,0
Nohra	4	100,0	0,0	192	96,5	1,0 -	30,1	26,5
Sonneberg								
Effelder-Rauenstein	3	100,0	0,0	64	100,0	0,0	4,2	4,4
Lauscha, Stadt	9	100,0	0,0	195	100,0	0,0	6,6	16,2
Mengersgereuth-Hämmern	3	100,0	0,0	81	100,0	0,0	51,6	33,6
Neuhaus am Rennweg, Stadt	6	85,7	0,0	263	83,2	4,7 -	14,1	27,0
Schalkau, Stadt	4	100,0	33,3	71	100,0	18,3	8,0	12,8
Scheibe-Alsbach	3	60,0	25,0 -	98	59,4	2,0 -	11,8	10,4
Siegmundsburg	3	100,0	0,0	88	98,9	1,1	13,1	21,6
Sonneberg, Stadt	10	83,3	0,0	370	87,9	4,5	22,4	17,8
Steinach, Stadt	6	85,7	0,0	143	84,6	2,7 -	5,5	18,5
Oberland am Rennsteig	3	100,0	0,0	76	100,0	1,3	8,1	9,7
Saalfeld-Rudolstadt								
Bad Blankenburg, Stadt	10	100,0	0,0	763	88,7	1,2 -	35,4	32,9
Cursdorf	6	85,7	14,3 -	141	64,7	33,8 -	10,1	12,9
Döschnitz	3	100,0	0,0	151	99,3	0,7 -	5,7	2,7
Goßwitz	4	100,0	0,0	150	100,0	0,0	18,4	15,4
Katzhütte	3	75,0	25,0 -	140	82,4	17,6 -	12,5	12,3
Königsee, Stadt	4	100,0	0,0	94	100,0	0,0	14,1	16,3
Lehesten, Stadt	4	100,0	33,3	65	95,6	85,7	10,3	10,9
Lichte	4	100,0	0,0	216	100,0	0,0	14,6	15,1
Meura	4	80,0	0,0	91	85,0	0,0	6,2	6,9
Meuselbach-Schwarzermühle	3	100,0	0,0	65	98,5	1,5 -	20,0	24,1
Rudolstadt, Stadt	9	100,0	28,6	432	99,8	46,9	25,7	22,7

1) ganz oder teilweise geöffnet - 2) Anteil der geöffneten Betriebe an den Betrieben insgesamt - 3) Anteil der angebotenen Betten/Schlafgelegenheiten an den Betten/Schlafgelegenheiten insgesamt

Noch: 17. Geöffnete Beherbergungsstätten, angebotene Gästebetten und Kapazitätsauslastung
nach ausgewählten Gemeinden

Landkreis Gemeinde	April 2005						Jan. - April 2005	
	geöffnete Betriebe ¹⁾			angebotene Betten/Schlafgelegenheiten			durchschnittliche Auslastung der angebotenen Betten/ Schlafgelegenheiten	
	insgesamt	Anteil ²⁾	Veränderung gegenüber dem Vorjahres- monat	insgesamt	Anteil ³⁾	Veränderung gegenüber dem Vorjahres- monat		
	Anzahl	%		Anzahl	%			
Noch: Saalfeld-Rudolstadt								
Saalfeld/Saale, Stadt	16	100,0	6,7	955	99,8	1,4	29,5	25,6
Schwarzburg	6	85,7	0,0	360	93,5	7,1	13,3	14,0
Sitzendorf	6	85,7	0,0	304	89,4	1,3 -	10,0	16,2
Leutenberg, Stadt	5	71,4	16,7 -	154	78,6	10,0	13,3	5,9
Drognitz	3	100,0	0,0	119	100,0	0,0	2,9	2,8
Saalfelder Höhe	8	100,0	0,0	425	100,0	0,7	26,7	21,4
Uhlstädt-Kirchhasel	6	100,0	0,0	228	95,4	4,6 -	24,6	27,8
Saale-Holzland-Kreis								
Bad Klosterlausnitz	7	100,0	0,0	658	99,4	0,2 -	86,4	83,7
Bürgel, Stadt	3	100,0	0,0	133	98,5	3,9	17,6	12,2
Eisenberg, Stadt	5	100,0	0,0	211	100,0	0,0	14,6	7,8
Hermisdorf, Stadt	3	100,0	0,0	64	100,0	0,0	23,8	17,9
Kahla, Stadt	3	100,0	0,0	61	100,0	0,0	16,3	14,8
Seitenroda	3	100,0	50,0	48	100,0	50,0	12,0	10,6
Stadtroda, Stadt	4	100,0	0,0	86	100,0	0,0	23,8	18,4
Trockenborn-Wolfersdorf	3	75,0	0,0	139	86,9	0,0	9,1	5,4
Saale-Orla-Kreis								
Breitenhain	3	100,0	0,0	77	92,8	5,5	3,1	3,4
Hirschberg, Stadt	3	100,0	0,0	79	100,0	0,0	41,6	32,0
Lobenstein, Moorbad, Stadt	11	100,0	0,0	506	99,4	0,6 -	37,3	36,4
Neustadt an der Orla, Stadt	4	100,0	0,0	137	100,0	1,5	11,7	13,3
Oppurg	3	100,0	0,0	152	100,0	0,7	27,2	22,9
Pölsneck, Stadt	4	100,0	0,0	73	100,0	0,0	29,2	23,7
Schleiz, Stadt	3	100,0	0,0	52	100,0	0,0	28,2	25,5
Triptis, Stadt	5	100,0	0,0	136	100,0	0,0	30,6	25,1
Ziegenrück, Stadt	4	100,0	0,0	136	93,8	6,2 -	30,5	28,7
Tanna, Stadt	3	100,0	0,0	49	100,0	0,0	12,6	12,5
Wurzbach, Stadt	3	100,0	25,0 -	401	99,8	3,1 -	36,5	61,0
Rempendorf	4	100,0	0,0	143	100,0	0,0	21,1	17,6
Saalburg-Ebersdorf, Stadt	6	66,7	14,3 -	191	44,9	41,4 -	26,1	15,7
Greiz								
Bad Köstritz, Stadt	3	75,0	0,0	219	93,6	0,0	15,8	13,3
Berga/Elster, Stadt	4	100,0	20,0 -	320	100,0	5,0 -	4,0	3,1
Greiz, Stadt	10	100,0	9,1 -	220	99,1	29,5 -	18,9	15,1
Weida, Stadt	3	100,0	0,0	66	78,6	21,4 -	21,6	13,8
Zeulenroda, Stadt	10	100,0	25,0	464	100,0	14,3	25,2	23,6
Altenburger Land								
Altenburg, Stadt	8	100,0	0,0	641	99,1	0,8 -	27,1	21,2
Meuselwitz, Stadt	3	100,0	0,0	45	100,0	0,0	21,3	22,8
Schmölln, Stadt	5	100,0	0,0	173	97,2	2,8 -	34,4	30,0

1) ganz oder teilweise geöffnet - 2) Anteil der geöffneten Betriebe an den Betrieben insgesamt - 3) Anteil der angebotenen Betten/Schlafgelegenheiten an den Betten/Schlafgelegenheiten insgesamt

**18. Geöffnete Beherbergungsstätten, angebotene Gästebetten und Kapazitätsauslastung
in Städten des Vereins Städtetourismus in Thüringen e.V.**

Ausgewählte Städte	April 2005						Jan. - April 2005	
	geöffnete Betriebe ¹⁾			angebotene Betten/Schlafgelegenheiten			durchschnittliche Auslastung der angebotenen Betten/ Schlafgelegenheiten	
	insgesamt	Anteil ²⁾	Veränderung gegenüber dem Vorjahres- monat	insgesamt	Anteil ³⁾	Veränderung gegenüber dem Vorjahres- monat		
	Anzahl	%		Anzahl	%			
Altenburg	8	100,0	0,0	641	99,1	0,8 -	27,1	21,2
Apolda	4	100,0	0,0	430	99,1	0,0	29,9	23,3
Arnstadt	9	100,0	10,0 -	374	100,0	4,3 -	22,7	21,7
Eisenach	34	94,4	2,9 -	2 034	95,0	2,7 -	40,2	29,5
Erfurt	55	98,2	5,8	4 305	98,3	5,8	39,6	30,9
Gera	19	90,5	5,0 -	1 590	95,1	1,9 -	23,8	19,7
Gotha	13	86,7	13,3 -	950	92,7	16,5 -	39,8	31,9
Greiz	10	100,0	9,1 -	220	99,1	29,5 -	18,9	15,1
Ilmenau	15	100,0	0,0	950	100,0	0,2	30,8	24,2
Jena	22	100,0	4,3 -	2 158	99,9	0,2	36,6	30,1
Meiningen	17	100,0	6,3	458	99,6	3,9	30,7	24,0
Mühlhausen	15	88,2	0,0	669	94,1	7,0	33,9	24,8
Nordhausen	14	100,0	0,0	644	100,0	9,3	33,5	20,8
Rudolstadt	9	100,0	28,6	432	99,8	46,9	25,7	22,7
Saalfeld	16	100,0	6,7	955	99,8	1,4	29,5	25,6
Schmalkalden	9	90,0	12,5	397	80,2	35,5	27,9	31,9
Sondershausen	10	100,0	25,0	353	99,2	25,2	24,3	18,7
Suhl	20	95,2	4,8 -	1 576	98,9	1,0	22,3	38,2
Weimar	39	97,5	2,6	3 482	98,3	2,5	43,0	31,0
Ausgewählte Städte zusammen	338	96,6	0,9	22 618	97,5	1,8	34,6	28,3

1) ganz oder teilweise geöffnet - 2) Anteil der geöffneten Betriebe an den Betrieben insgesamt - 3) Anteil der angebotenen Betten/Schlafgelegenheiten an den Betten/Schlafgelegenheiten insgesamt

19. Ankünfte, Übernachtungen und Aufenthaltsdauer der Gäste sowie Kapazitätsauslastung in Beherbergungsbetrieben
(einschl. Camping) nach Betriebsarten und zusammengefassten Gästegruppen

Betriebsart ----- Ständiger Wohnsitz der Gäste	Winterhalbjahr ¹⁾						
	Ankünfte		Übernachtungen		durchschnittliche Aufenthaltsdauer	durchschnittliche Auslastung	
	insgesamt	Veränderung gegenüber dem Vorjahreszeitraum	insgesamt	Veränderung gegenüber dem Vorjahreszeitraum		aller	der angebotenen
	Anzahl	%	Anzahl	%	Tage	Betten/Schlafgelegenheiten	
					%		
Hotels							
Bundesrepublik Deutschland	716 412	5,3	1 577 464	4,8	2,2		
anderer Wohnsitz	42 948	2,1 -	101 997	11,7 -	2,4		
Zusammen	759 360	4,9	1 679 461	3,6	2,2	27,4	28,9
Hotels garnis							
Bundesrepublik Deutschland	67 579	2,3 -	119 160	6,5 -	1,8		
anderer Wohnsitz	6 480	9,0 -	14 674	8,3	2,3		
Zusammen	74 059	2,9 -	133 834	5,1 -	1,8	24,8	26,3
Gasthöfe							
Bundesrepublik Deutschland	107 918	4,0 -	222 629	5,2 -	2,1		
anderer Wohnsitz	3 323	4,4 -	7 732	4,9	2,3		
Zusammen	111 241	4,0 -	230 361	4,9 -	2,1	13,9	16,0
Pensionen							
Bundesrepublik Deutschland	47 247	4,6 -	115 469	3,2 -	2,4		
anderer Wohnsitz	1 527	43,8	6 176	97,4	4,0		
Zusammen	48 774	3,6 -	121 645	0,6 -	2,5	16,7	18,3
Hotellerie							
Bundesrepublik Deutschland	939 156	3,0	2 034 722	2,4	2,2		
anderer Wohnsitz	54 278	2,2 -	130 579	6,5 -	2,4		
Zusammen	993 434	2,7	2 165 301	1,8	2,2	23,9	25,7
Jugendherbergen und Hütten							
Bundesrepublik Deutschland	57 409	4,9 -	130 294	6,7 -	2,3		
anderer Wohnsitz	3 128	8,3	9 469	8,6	3,0		
Zusammen	60 537	4,3 -	139 763	5,8 -	2,3	14,7	17,7
Campingplätze							
Bundesrepublik Deutschland	3 517	15,1 -	11 619	22,4 -	3,3		
anderer Wohnsitz	197	53,0 -	800	32,5 -	4,1		
Zusammen	3 714	18,6 -	12 419	23,1 -	3,3	X	X
Erholungs-, Ferien-, Schulungsheime und Boardinghouses							
Bundesrepublik Deutschland	68 041	11,5	171 352	8,8	2,5		
anderer Wohnsitz	685	80,7	2 932	21,1	4,3		
Zusammen	68 726	11,9	174 284	9,0	2,5	19,2	23,4
Ferienzentren, Ferienhäuser und -wohnungen							
Bundesrepublik Deutschland	20 980	7,9 -	80 748	10,6 -	3,8		
anderer Wohnsitz	253	41,3 -	2 498	46,5 -	9,9		
Zusammen	21 233	8,5 -	83 246	12,3 -	3,9	10,2	13,7
Sonstiges Beherbergungsgewerbe (einschl. Camping)							
Bundesrepublik Deutschland	149 947	1,1	394 013	2,1 -	2,6		
anderer Wohnsitz	4 263	3,5	15 699	7,6 -	3,7		
Zusammen	154 210	1,2	409 712	2,3 -	2,7	X	X
Vorsorge- u. Rehabilitationskliniken							
Bundesrepublik Deutschland	35 269	3,6	782 997	1,2	22,2		
anderer Wohnsitz	8	52,9 -	75	29,9 -	9,4		
Zusammen	35 277	3,6	783 072	1,2	22,2	66,3	70,2
Beherbergungsbetriebe insgesamt (einschl. Camping)							
Bundesrepublik Deutschland	1 124 372	2,8	3 211 732	1,5	2,9		
anderer Wohnsitz	58 549	1,8 -	146 353	6,6 -	2,5		
Insgesamt	1 182 921	2,6	3 358 085	1,2	2,8	X	X
nachrichtlich: Beherbergungsstätten insgesamt (ohne Camping)							
Bundesrepublik Deutschland	1 120 855	2,9	3 200 113	1,7	2,9		
anderer Wohnsitz	58 352	1,5 -	145 553	6,4 -	2,5		
Insgesamt	1 179 207	2,6	3 345 666	1,3	2,8	25,9	28,6

1) November 2004 bis April 2005

20. Ankünfte, Übernachtungen und Aufenthaltsdauer der Gäste sowie Kapazitätsauslastung in Beherbergungsbetrieben (einschl. Camping) nach Reisegebieten, Betriebsarten und zusammengefassten Gästegruppen

Reisegebiet ----- Betriebsart ----- Ständiger Wohnsitz der Gäste	Winterhalbjahr ¹⁾						
	Ankünfte		Übernachtungen		durchschnittliche Aufenthaltsdauer	durchschnittliche Auslastung	
	insgesamt	Veränderung gegenüber dem Vorjahreszeitraum	insgesamt	Veränderung gegenüber dem Vorjahreszeitraum		aller	der angebotenen
	Anzahl	%	Anzahl	%	Tage	Betten/Schlafgelegenheiten	
					%		
Thüringer Wald							
Hotels							
Bundesrepublik Deutschland	289 252	1,4	755 883	3,1	2,6		
anderer Wohnsitz	10 497	10,0 -	23 796	11,4 -	2,3		
Zusammen	299 749	1,0	779 679	2,5	2,6	28,7	31,2
Hotels garnis							
Bundesrepublik Deutschland	10 864	14,7 -	21 591	24,5 -	2,0		
anderer Wohnsitz	749	20,8	2 459	41,2	3,3		
Zusammen	11 613	13,0 -	24 050	20,8 -	2,1	19,2	20,7
Gasthöfe							
Bundesrepublik Deutschland	51 042	1,6 -	120 873	3,5 -	2,4		
anderer Wohnsitz	856	14,3 -	2 604	8,3 -	3,0		
Zusammen	51 898	1,8 -	123 477	3,6 -	2,4	14,7	16,9
Pensionen							
Bundesrepublik Deutschland	20 358	3,1 -	55 563	5,4 -	2,7		
anderer Wohnsitz	407	71,7	1 196	114,7	2,9		
Zusammen	20 765	2,3 -	56 759	4,3 -	2,7	16,8	18,7
Hotellerie							
Bundesrepublik Deutschland	371 516	0,2	953 910	0,8	2,6		
anderer Wohnsitz	12 509	7,5 -	30 055	6,1 -	2,4		
Zusammen	384 025	0,1 -	983 965	0,6	2,6	24,5	27,0
Jugendherbergen und Hütten							
Bundesrepublik Deutschland	19 470	1,5 -	47 592	4,9 -	2,4		
anderer Wohnsitz	621	28,1 -	1 899	41,6 -	3,1		
Zusammen	20 091	2,6 -	49 491	7,2 -	2,5	12,6	14,6
Campingplätze							
Bundesrepublik Deutschland	1 329	11,5 -	4 943	17,8 -	3,7		
anderer Wohnsitz	59	58,2 -	232	45,8 -	3,9		
Zusammen	1 388	15,5 -	5 175	19,7 -	3,7	X	X
Erholungs-, Ferien-, Schulungsheime und Boardinghouses							
Bundesrepublik Deutschland	31 699	1,4	76 881	1,2	2,4		
anderer Wohnsitz	66	64,7 -	547	55,2 -	8,3		
Zusammen	31 765	1,0	77 428	0,3	2,4	21,6	24,2
Ferienzentren, Ferienhäuser und -wohnungen							
Bundesrepublik Deutschland	16 333	6,9 -	64 791	11,3 -	4,0		
anderer Wohnsitz	154	40,1 -	1 857	54,4 -	12,1		
Zusammen	16 487	7,4 -	66 648	13,6 -	4,0	14,1	17,2
Sonstiges Beherbergungsgewerbe (einschl. Camping)							
Bundesrepublik Deutschland	68 831	1,8 -	194 207	5,3 -	2,8		
anderer Wohnsitz	900	37,9 -	4 535	49,5 -	5,0		
Zusammen	69 731	2,5 -	198 742	7,2 -	2,9	X	X
Vorsorge- u. Rehabilitationskliniken							
Bundesrepublik Deutschland	18 654	1,7	403 267	1,5 -	21,6		
anderer Wohnsitz	-	-	-	-	-		
Zusammen	18 654	1,7	403 267	1,5 -	21,6	71,7	75,2
Beherbergungsbetriebe zusammen (einschl. Camping)							
Bundesrepublik Deutschland	459 001	0,1 -	1 551 384	0,6 -	3,4		
anderer Wohnsitz	13 409	10,5 -	34 590	15,6 -	2,6		
Zusammen	472 410	0,4 -	1 585 974	1,0 -	3,4	X	X
nachrichtlich: Beherbergungsstätten zusammen (ohne Camping)							
Bundesrepublik Deutschland	457 672	0,0	1 546 441	0,5 -	3,4		
anderer Wohnsitz	13 350	10,0 -	34 358	15,3 -	2,6		
Zusammen	471 022	0,3 -	1 580 799	0,9 -	3,4	27,2	30,2

1) November 2004 bis April 2005

Noch: 20. Ankünfte, Übernachtungen und Aufenthaltsdauer der Gäste sowie Kapazitätsauslastung in Beherbergungsbetrieben (einschl. Camping) nach Reisegebieten, Betriebsarten und zusammengefassten Gästegruppen

Reisegebiet ----- Betriebsart ----- Ständiger Wohnsitz der Gäste	Winterhalbjahr ¹⁾						
	Ankünfte		Übernachtungen		durchschnittliche Aufenthaltsdauer	durchschnittliche Auslastung	
	insgesamt	Veränderung gegenüber dem Vorjahreszeitraum	insgesamt	Veränderung gegenüber dem Vorjahreszeitraum		aller	der angebotenen
	Anzahl	%	Anzahl	%	Tage	Betten/Schlafgelegenheiten	
					%		
Saaleland							
Hotels							
Bundesrepublik Deutschland	172 141	11,1	353 441	10,3	2,1		
anderer Wohnsitz	17 816	1,6 -	48 808	12,1 -	2,7		
Zusammen	189 957	9,8	402 249	7,0	2,1	28,2	29,2
Hotels garnis							
Bundesrepublik Deutschland	30 205	0,8	52 042	1,2	1,7		
anderer Wohnsitz	3 928	16,1	7 984	26,7	2,0		
Zusammen	34 133	2,3	60 026	4,0	1,8	29,7	30,7
Gasthöfe							
Bundesrepublik Deutschland	27 497	3,2 -	48 927	7,6 -	1,8		
anderer Wohnsitz	1 469	5,7	2 622	9,6	1,8		
Zusammen	28 966	2,8 -	51 549	6,9 -	1,8	14,7	16,5
Pensionen							
Bundesrepublik Deutschland	8 465	18,9 -	20 697	10,7 -	2,4		
anderer Wohnsitz	195	20,4	458	4,3	2,3		
Zusammen	8 660	18,3 -	21 155	10,4 -	2,4	14,4	16,4
Hotellerie							
Bundesrepublik Deutschland	238 308	6,5	475 107	6,0	2,0		
anderer Wohnsitz	23 408	1,6	59 872	7,4 -	2,6		
Zusammen	261 716	6,1	534 979	4,3	2,0	25,1	26,5
Jugendherbergen und Hütten							
Bundesrepublik Deutschland	20 787	0,0	44 093	2,7 -	2,1		
anderer Wohnsitz	1 570	8,6	5 346	47,4	3,4		
Zusammen	22 357	0,5	49 439	1,0	2,2	19,3	22,4
Campingplätze							
Bundesrepublik Deutschland	1 015	12,2 -	2 345	18,3 -	2,3		
anderer Wohnsitz	83	27,8 -	218	38,9 -	2,6		
Zusammen	1 098	13,6 -	2 563	15,4 -	2,3	X	X
Erholungs-, Ferien-, Schulungsheime und Boardinghouses							
Bundesrepublik Deutschland	12 489	45,4	30 356	36,5	2,4		
anderer Wohnsitz	470	X	1 780	93,7	3,8		
Zusammen	12 959	48,9	32 136	38,8	2,5	16,8	19,8
Ferienzentren, Ferienhäuser und -wohnungen							
Bundesrepublik Deutschland	1 681	16,0 -	6 444	18,0 -	3,8		
anderer Wohnsitz	86	26,5	546	58,7	6,3		
Zusammen	1 767	14,6 -	6 990	14,7 -	4,0	5,9	9,6
Sonstiges Beherbergungsgewerbe (einschl. Camping)							
Bundesrepublik Deutschland	35 972	10,5	83 238	6,3	2,3		
anderer Wohnsitz	2 209	26,7	7 890	56,3	3,6		
Zusammen	38 181	11,4	91 128	9,3	2,4	X	X
Vorsorge- u. Rehabilitationskliniken							
Bundesrepublik Deutschland	10 306	4,5	223 257	1,7	21,7		
anderer Wohnsitz	1	85,7 -	21	34,4 -	21,0		
Zusammen	10 307	4,4	223 278	1,7	21,7	57,4	61,9
Beherbergungsbetriebe zusammen (einschl. Camping)							
Bundesrepublik Deutschland	284 586	6,9	781 602	4,8	2,7		
anderer Wohnsitz	25 618	3,4	67 783	2,8 -	2,6		
Zusammen	310 204	6,6	849 385	4,1	2,7	X	X
nachrichtlich:							
Beherbergungsstätten zusammen (ohne Camping)							
Bundesrepublik Deutschland	283 571	7,0	779 257	4,9	2,7		
anderer Wohnsitz	25 535	3,5	67 565	2,9 -	2,6		
Zusammen	309 106	6,7	846 822	4,2	2,7	27,5	29,9

1) November 2004 bis April 2005

Noch: 20. Ankünfte, Übernachtungen und Aufenthaltsdauer der Gäste sowie Kapazitätsauslastung in Beherbergungsbetrieben
(einschl. Camping) nach Reisegebieten, Betriebsarten und zusammengefassten Gästegruppen

Reisegebiet ----- Betriebsart ----- Ständiger Wohnsitz der Gäste	Winterhalbjahr ¹⁾						
	Ankünfte		Übernachtungen		durchschnittliche Aufenthaltsdauer	durchschnittliche Auslastung	
	insgesamt	Veränderung gegenüber dem Vorjahreszeitraum	insgesamt	Veränderung gegenüber dem Vorjahreszeitraum		aller	der angebotenen
	Anzahl	%	Anzahl	%	Tage	Betten/Schlafgelegenheiten	
					%		
Ostthüringen							
Hotels							
Bundesrepublik Deutschland	52 239	0,4	92 068	5,3 -	1,8		
anderer Wohnsitz	3 196	0,2	6 120	17,8 -	1,9		
Zusammen	55 435	0,4	98 188	6,2 -	1,8	20,8	21,4
Hotels garnis							
Bundesrepublik Deutschland	5 552	0,5 -	10 883	1,0 -	2,0		
anderer Wohnsitz	118	8,3	156	14,3 -	1,3		
Zusammen	5 670	0,3 -	11 039	1,2 -	1,9	19,9	22,4
Gasthöfe							
Bundesrepublik Deutschland	7 906	11,1 -	13 880	9,0 -	1,8		
anderer Wohnsitz	249	13,2 -	725	29,7	2,9		
Zusammen	8 155	11,2 -	14 605	7,6 -	1,8	14,1	16,0
Pensionen							
Bundesrepublik Deutschland	5 040	8,7 -	10 244	10,0 -	2,0		
anderer Wohnsitz	200	3,4 -	786	18,2	3,9		
Zusammen	5 240	8,5 -	11 030	8,4 -	2,1	17,6	18,8
Hotellerie							
Bundesrepublik Deutschland	70 737	1,8 -	127 075	5,7 -	1,8		
anderer Wohnsitz	3 763	0,8 -	7 787	12,1 -	2,1		
Zusammen	74 500	1,7 -	134 862	6,1 -	1,8	19,4	20,5
Jugendherbergen und Hütten							
Bundesrepublik Deutschland	3 006	24,0	7 321	19,6	2,4		
anderer Wohnsitz	31	58,1 -	367	53,1 -	11,8		
Zusammen	3 037	21,6	7 688	11,4	2,5	8,5	10,3
Campingplätze							
Bundesrepublik Deutschland	295	7,8 -	788	1,0 -	2,7		
anderer Wohnsitz	-	-	-	-	-		
Zusammen	295	8,4 -	788	4,5 -	2,7	X	X
Erholungs-, Ferien-, Schulungsheime und Boardinghouses							
Bundesrepublik Deutschland	3 149	0,1 -	10 099	5,5	3,2		
anderer Wohnsitz	3	89,7 -	9	89,7 -	3,0		
Zusammen	3 152	0,9 -	10 108	4,7	3,2	22,1	23,0
Ferienzentren, Ferienhäuser und -wohnungen							
Bundesrepublik Deutschland		
anderer Wohnsitz		
Zusammen		
Sonstiges Beherbergungsgewerbe (einschl. Camping)							
Bundesrepublik Deutschland		
anderer Wohnsitz		
Zusammen		
Vorsorge- u. Rehabilitationskliniken							
Bundesrepublik Deutschland		
anderer Wohnsitz		
Zusammen		
Beherbergungsbetriebe zusammen (einschl. Camping)							
Bundesrepublik Deutschland	77 905	1,3 -	152 449	3,4 -	2,0		
anderer Wohnsitz	3 802	2,4 -	8 168	16,3 -	2,1		
Zusammen	81 707	1,4 -	160 617	4,2 -	2,0	X	X
nachrichtlich: Beherbergungsstätten zusammen (ohne Camping)							
Bundesrepublik Deutschland	77 610	1,3 -	151 661	3,5 -	2,0		
anderer Wohnsitz	3 802	2,4 -	8 168	16,0 -	2,1		
Zusammen	81 412	1,3 -	159 829	4,2 -	2,0	16,8	18,7

1) November 2004 bis April 2005

Noch: 20. Ankünfte, Übernachtungen und Aufenthaltsdauer der Gäste sowie Kapazitätsauslastung in Beherbergungsbetrieben
(einschl. Camping) nach Reisegebieten, Betriebsarten und zusammengefassten Gästegruppen

Reisegebiet ----- Betriebsart ----- Ständiger Wohnsitz der Gäste	Winterhalbjahr ¹⁾						
	Ankünfte		Übernachtungen		durchschnittliche Aufenthaltsdauer	durchschnittliche Auslastung	
	insgesamt	Veränderung gegenüber dem Vorjahreszeitraum	insgesamt	Veränderung gegenüber dem Vorjahreszeitraum		aller	der angebotenen
	Anzahl	%	Anzahl	%	Tage	Betten/Schlafgelegenheiten	
					%		
Thüringer Kernland							
Hotels							
Bundesrepublik Deutschland	149 576	7,3	268 265	5,8	1,8		
anderer Wohnsitz	10 170	4,7	20 570	11,5 -	2,0		
Zusammen	159 746	7,1	288 835	4,3	1,8	29,9	30,7
Hotels garnis							
Bundesrepublik Deutschland	18 883	1,7	31 493	3,5 -	1,7		
anderer Wohnsitz	1 205	3,3	3 015	51,7	2,5		
Zusammen	20 088	1,8	34 508	0,4 -	1,7	26,5	27,8
Gasthöfe							
Bundesrepublik Deutschland	11 652	1,8	21 164	3,6	1,8		
anderer Wohnsitz	484	54,1	1 097	50,3	2,3		
Zusammen	12 136	3,2	22 261	5,2	1,8	13,9	15,7
Pensionen							
Bundesrepublik Deutschland	7 895	8,3	16 674	7,7	2,1		
anderer Wohnsitz	388	20,5	2 648	167,5	6,8		
Zusammen	8 283	8,9	19 322	17,3	2,3	18,0	18,4
Hotellerie							
Bundesrepublik Deutschland	188 006	6,4	337 596	4,8	1,8		
anderer Wohnsitz	12 247	6,3	27 330	1,4	2,2		
Zusammen	200 253	6,4	364 926	4,5	1,8	26,8	27,8
Jugendherbergen und Hütten							
Bundesrepublik Deutschland	8 263	17,1 -	18 073	18,2 -	2,2		
anderer Wohnsitz	751	94,6	1 647	139,7	2,2		
Zusammen	9 014	12,9 -	19 720	13,4 -	2,2	17,1	29,4
Campingplätze							
Bundesrepublik Deutschland	730	25,7 -	3 133	33,7 -	4,3		
anderer Wohnsitz	49	66,2 -	310	44,2 -	6,3		
Zusammen	779	30,9 -	3 443	34,8 -	4,4	X	X
Erholungs-, Ferien-, Schulungsheime und Boardinghouses							
Bundesrepublik Deutschland	6 609	33,9	16 677	20,1	2,5		
anderer Wohnsitz	71	121,9	274	81,5	3,9		
Zusammen	6 680	34,5	16 951	20,8	2,5	23,3	28,7
Ferienzentren, Ferienhäuser und -wohnungen							
Bundesrepublik Deutschland		
anderer Wohnsitz		
Zusammen		
Sonstiges Beherbergungsgewerbe (einschl. Camping)							
Bundesrepublik Deutschland		
anderer Wohnsitz		
Zusammen		
Vorsorge- u. Rehabilitationskliniken							
Bundesrepublik Deutschland		
anderer Wohnsitz		
Zusammen		
Beherbergungsbetriebe zusammen (einschl. Camping)							
Bundesrepublik Deutschland	206 356	5,7	437 886	4,2	2,1		
anderer Wohnsitz	13 122	8,2	29 581	3,8	2,3		
Zusammen	219 478	5,9	467 467	4,2	2,1	X	X
nachrichtlich: Beherbergungsstätten zusammen (ohne Camping)							
Bundesrepublik Deutschland	205 626	5,9	434 753	4,7	2,1		
anderer Wohnsitz	13 073	9,1	29 271	4,7	2,2		
Zusammen	218 699	6,1	464 024	4,7	2,1	27,9	30,2

1) November 2004 bis April 2005

Noch: 20. Ankünfte, Übernachtungen und Aufenthaltsdauer der Gäste sowie Kapazitätsauslastung in Beherbergungsbetrieben
(einschl. Camping) nach Reisegebieten, Betriebsarten und zusammengefassten Gästegruppen

Reisegebiet ----- Betriebsart ----- Ständiger Wohnsitz der Gäste	Winterhalbjahr ¹⁾						
	Ankünfte		Übernachtungen		durchschnittliche Aufenthaltsdauer	durchschnittliche Auslastung	
	insgesamt	Veränderung gegenüber dem Vorjahreszeitraum	insgesamt	Veränderung gegenüber dem Vorjahreszeitraum		aller	der angebotenen
	Anzahl	%	Anzahl	%	Tage	Betten/Schlafgelegenheiten	
					%		
Nordthüringen							
Hotels							
Bundesrepublik Deutschland	53 204	9,1	107 807	7,6	2,0		
anderer Wohnsitz	1 269	6,8	2 703	8,0	2,1		
Zusammen	54 473	9,1	110 510	7,6	2,0	20,1	20,6
Hotels garnis							
Bundesrepublik Deutschland	2 075	9,6 -	3 151	17,1 -	1,5		
anderer Wohnsitz	480	73,9 -	1 060	68,2 -	2,2		
Zusammen	2 555	38,2 -	4 211	41,0 -	1,6	16,5	17,5
Gasthöfe							
Bundesrepublik Deutschland	9 821	16,4 -	17 785	14,8 -	1,8		
anderer Wohnsitz	265	45,4 -	684	19,2 -	2,6		
Zusammen	10 086	17,6 -	18 469	15,0 -	1,8	9,2	11,0
Pensionen							
Bundesrepublik Deutschland	5 489	4,4	12 291	17,5	2,2		
anderer Wohnsitz	337	151,5	1 088	127,6	3,2		
Zusammen	5 826	8,0	13 379	22,3	2,3	18,7	19,2
Hotellerie							
Bundesrepublik Deutschland	70 589	3,7	141 034	4,2	2,0		
anderer Wohnsitz	2 351	35,5 -	5 535	22,7 -	2,4		
Zusammen	72 940	1,7	146 569	2,8	2,0	17,3	18,4
Jugendherbergen und Hütten							
Bundesrepublik Deutschland	5 883	20,4 -	13 215	17,5 -	2,2		
anderer Wohnsitz	155	31,4	210	42,9 -	1,4		
Zusammen	6 038	19,6 -	13 425	18,1 -	2,2	14,2	15,3
Campingplätze							
Bundesrepublik Deutschland	148	18,7 -	410	27,2 -	2,8		
anderer Wohnsitz	6	62,5 -	40	150,0 -	6,7		
Zusammen	154	22,2 -	450	22,3 -	2,9	X	X
Erholungs-, Ferien-, Schulungsheime und Boardinghouses							
Bundesrepublik Deutschland	14 095	7,9	37 339	4,3	2,6		
anderer Wohnsitz	75	X	322	X	4,3		
Zusammen	14 170	8,4	37 661	5,1	2,7	15,6	23,8
Ferienzentren, Ferienhäuser und -wohnungen							
Bundesrepublik Deutschland	1 873	0,6 -	6 180	22,2	3,3		
anderer Wohnsitz	4	93,3 -	70	16,7 -	17,5		
Zusammen	1 877	3,4 -	6 250	21,5	3,3	7,8	8,8
Sonstiges Beherbergungsgewerbe (einschl. Camping)							
Bundesrepublik Deutschland	21 999	2,3 -	57 144	0,5 -	2,6		
anderer Wohnsitz	240	13,7	642	25,9	2,7		
Zusammen	22 239	2,2 -	57 786	0,3 -	2,6	X	X
Vorsorge- u. Rehabilitationskliniken							
Bundesrepublik Deutschland	3 936	9,3	90 233	5,4	22,9		
anderer Wohnsitz	7	30,0 -	54	28,0 -	7,7		
Zusammen	3 943	9,2	90 287	5,4	22,9	67,7	73,6
Beherbergungsbetriebe zusammen (einschl. Camping)							
Bundesrepublik Deutschland	96 524	2,5	288 411	3,6	3,0		
anderer Wohnsitz	2 598	32,8 -	6 231	19,5 -	2,4		
Zusammen	99 122	1,1	294 642	3,0	3,0	X	X
nachrichtlich:							
Beherbergungsstätten zusammen (ohne Camping)							
Bundesrepublik Deutschland	96 376	2,5	288 001	3,7	3,0		
anderer Wohnsitz	2 592	32,7 -	6 191	19,9 -	2,4		
Zusammen	98 968	1,1	294 192	3,0	3,0	21,1	23,8

1) November 2004 bis April 2005

21. Ankünfte, Übernachtungen und Aufenthaltsdauer der Gäste sowie Kapazitätsauslastung in Beherbergungsstätten nach Gemeindegruppen und zusammengefassten Gästegruppen (ohne Camping)

Gemeindegruppe ----- Ständiger Wohnsitz der Gäste	Winterhalbjahr ¹⁾						
	Ankünfte		Übernachtungen		durchschnittliche Aufenthaltsdauer	durchschnittliche Auslastung	
	insgesamt	Veränderung gegenüber dem Vorjahreszeitraum	insgesamt	Veränderung gegenüber dem Vorjahreszeitraum		aller	der angebotenen
	Anzahl	%	Anzahl	%	Tage	Betten/Schlafgelegenheiten	
					%		
Mineral-, Moor-, Sole- und Thermalbäder							
Bundesrepublik Deutschland	70 973	7,6	581 010	2,2	8,2		
anderer Wohnsitz	1 183	24,6 -	1 994	31,5 -	1,7		
Zusammen	72 156	6,9	583 004	2,1	8,1	52,0	54,7
Orte mit Kurbetrieb							
Bundesrepublik Deutschland	9 740	10,8 -	102 224	2,5 -	10,5		
anderer Wohnsitz	125	3,8 -	186	7,5 -	1,5		
Zusammen	9 865	10,7 -	102 410	2,5 -	10,4	47,4	51,6
Heilklimatische Kurorte							
Bundesrepublik Deutschland	22 193	3,2 -	111 106	7,3 -	5,0		
anderer Wohnsitz	96	3,2	286	0,3 -	3,0		
Zusammen	22 289	3,2 -	111 392	7,2 -	5,0	40,1	42,0
Kneippkurorte							
Bundesrepublik Deutschland	13 956	11,1 -	89 207	9,6 -	6,4		
anderer Wohnsitz	78	60,4 -	154	60,1 -	2,0		
Zusammen	14 034	11,7 -	89 361	9,8 -	6,4	38,6	42,8
Heilbäder zusammen							
Bundesrepublik Deutschland	116 862	1,2	883 547	0,9 -	7,6		
anderer Wohnsitz	1 482	25,5 -	2 620	30,8 -	1,8		
Zusammen	118 344	0,7	886 167	1,0 -	7,5	48,0	51,0
Luftkurorte							
Bundesrepublik Deutschland	111 741	1,0	370 314	0,8	3,3		
anderer Wohnsitz	1 928	17,5 -	7 677	27,0 -	4,0		
Zusammen	113 669	0,6	377 991	0,0	3,3	36,3	37,6
Erholungsorte							
Bundesrepublik Deutschland	116 599	3,2	325 427	2,3	2,8		
anderer Wohnsitz	2 103	13,0 -	5 293	38,1 -	2,5		
Zusammen	118 702	2,8	330 720	1,3	2,8	16,8	20,2
Sonstige Gemeinden							
Bundesrepublik Deutschland	775 653	3,4	1 620 825	3,2	2,1		
anderer Wohnsitz	52 839	0,7	129 963	2,0 -	2,5		
Zusammen	828 492	3,2	1 750 788	2,8	2,1	21,7	23,9
Gemeindegruppen zusammen							
Bundesrepublik Deutschland	1 120 855	2,9	3 200 113	1,7	2,9		
anderer Wohnsitz	58 352	1,5 -	145 553	6,4 -	2,5		
Insgesamt	1 179 207	2,6	3 345 666	1,3	2,8	25,9	28,6

1) November 2004 bis April 2005

22. Ankünfte, Übernachtungen und Aufenthaltsdauer der Gäste sowie Kapazitätsauslastung in Beherbergungsstätten nach Kreisen und zusammengefassten Gästegruppen (ohne Camping)

Kreisfreie Stadt Landkreis Land ----- Ständiger Wohnsitz der Gäste	Winterhalbjahr ¹⁾						
	Ankünfte		Übernachtungen		durchschnittliche Aufenthaltsdauer	durchschnittliche Auslastung	
	insgesamt	Veränderung gegenüber dem Vorjahreszeitraum	insgesamt	Veränderung gegenüber dem Vorjahreszeitraum		aller	der angebotenen
	Anzahl	%	Anzahl	%	Tage	Betten/Schlafgelegenheiten	
						%	
Stadt Erfurt							
Bundesrepublik Deutschland	131 800	7,5	227 131	8,2	1,7		
anderer Wohnsitz	9 799	10,5	20 984	14,0	2,1		
Zusammen	141 599	7,7	248 115	8,7	1,8	31,5	32,3
Stadt Gera							
Bundesrepublik Deutschland	30 762	2,2	55 889	2,3 -	1,8		
anderer Wohnsitz	1 984	2,4 -	3 847	17,9 -	1,9		
Zusammen	32 746	1,9	59 736	3,5 -	1,8	19,7	20,7
Stadt Jena							
Bundesrepublik Deutschland	51 187	6,3	92 400	6,7	1,8		
anderer Wohnsitz	8 577	7,7 -	27 271	17,6 -	3,2		
Zusammen	59 764	4,1	119 671	0,0	2,0	30,8	30,9
Stadt Suhl							
Bundesrepublik Deutschland	34 567	5,1	99 361	3,7	2,9		
anderer Wohnsitz	1 236	23,1 -	3 685	43,6 -	3,0		
Zusammen	35 803	3,7	103 046	0,7	2,9	35,8	36,4
Stadt Weimar							
Bundesrepublik Deutschland	88 343	4,9	165 834	3,6	1,9		
anderer Wohnsitz	8 975	1,2	20 834	16,2	2,3		
Zusammen	97 318	4,6	186 668	4,8	1,9	29,5	30,2
Stadt Eisenach							
Bundesrepublik Deutschland	55 377	1,8	98 998	7,4	1,8		
anderer Wohnsitz	5 618	6,4 -	9 486	8,3 -	1,7		
Zusammen	60 995	1,0	108 484	5,8	1,8	28,3	29,5
Eichsfeld							
Bundesrepublik Deutschland	26 124	0,3 -	92 200	2,1	3,5		
anderer Wohnsitz	811	16,7	2 143	19,3	2,6		
Zusammen	26 935	0,1	94 343	2,5	3,5	24,0	26,3
Nordhausen							
Bundesrepublik Deutschland	23 213	1,2	59 405	0,3 -	2,6		
anderer Wohnsitz	1 117	49,7 -	2 723	38,3 -	2,4		
Zusammen	24 330	3,3 -	62 128	2,9 -	2,6	17,2	17,7
Wartburgkreis							
Bundesrepublik Deutschland	34 640	0,6	272 325	1,2	7,9		
anderer Wohnsitz	548	13,6 -	1 278	10,3 -	2,3		
Zusammen	35 188	0,3	273 603	1,2	7,8	37,1	42,6
Unstrut-Hainich-Kreis							
Bundesrepublik Deutschland	29 511	11,3	109 898	8,4	3,7		
anderer Wohnsitz	513	28,2 -	810	41,2 -	1,6		
Zusammen	30 024	10,2	110 708	7,7	3,7	30,8	32,6
Kyffhäuserkreis							
Bundesrepublik Deutschland	26 376	2,4	97 982	5,2	3,7		
anderer Wohnsitz	393	28,8 -	900	6,1	2,3		
Zusammen	26 769	1,8	98 882	5,2	3,7	22,7	29,3
Schmalkalden-Meiningen							
Bundesrepublik Deutschland	113 586	1,7	321 774	1,9	2,8		
anderer Wohnsitz	2 236	3,8 -	9 183	8,0 -	4,1		
Zusammen	115 822	1,6	330 957	1,6	2,9	26,0	29,3

1) November 2004 bis April 2005

Noch: 22. Ankünfte, Übernachtungen und Aufenthaltsdauer der Gäste sowie Kapazitätsauslastung in Beherbergungsstätten nach Kreisen und zusammengefassten Gästegruppen (ohne Camping)

Kreisfreie Stadt Landkreis Land ----- Ständiger Wohnsitz der Gäste	Winterhalbjahr ¹⁾						
	Ankünfte		Übernachtungen		durchschnittliche Aufenthaltsdauer	durchschnittliche Auslastung	
	insgesamt	Veränderung gegenüber dem Vorjahreszeitraum	insgesamt	Veränderung gegenüber dem Vorjahreszeitraum		aller	der angebotenen
	Anzahl	%	Anzahl	%	Tage	Betten/Schlafgelegenheiten	
					%		
Gotha							
Bundesrepublik Deutschland	113 702	2,7 -	350 602	4,8 -	3,1		
anderer Wohnsitz	3 235	9,1 -	7 078	36,4 -	2,2		
Zusammen	116 937	2,8 -	357 680	5,7 -	3,1	28,3	30,5
Sömmerda							
Bundesrepublik Deutschland	11 985	0,2 -	22 160	2,0 -	1,8		
anderer Wohnsitz	170	12,8 -	2 254	X	13,3		
Zusammen	12 155	0,4 -	24 414	5,7	2,0	14,0	20,9
Hildburghausen							
Bundesrepublik Deutschland	47 033	2,6 -	217 567	6,3 -	4,6		
anderer Wohnsitz	452	35,8 -	1 559	38,8 -	3,4		
Zusammen	47 485	3,1 -	219 126	6,6 -	4,6	30,9	35,1
Ilm-Kreis							
Bundesrepublik Deutschland	55 358	4,1	135 457	1,3	2,4		
anderer Wohnsitz	2 057	29,7	5 499	22,0	2,7		
Zusammen	57 415	4,9	140 956	2,0	2,5	19,4	21,4
Weimarer Land							
Bundesrepublik Deutschland	47 214	8,5	173 388	7,2	3,7		
anderer Wohnsitz	2 103	26,8	4 541	40,8	2,2		
Zusammen	49 317	9,1	177 929	7,9	3,6	29,7	32,2
Sonneberg							
Bundesrepublik Deutschland	20 482	2,1 -	53 925	3,0 -	2,6		
anderer Wohnsitz	507	35,7 -	1 251	35,1 -	2,5		
Zusammen	20 989	3,3 -	55 176	4,0 -	2,6	16,5	19,2
Saalfeld-Rudolstadt							
Bundesrepublik Deutschland	62 593	2,8	188 422	9,3	3,0		
anderer Wohnsitz	1 743	142,8	5 284	255,1	3,0		
Zusammen	64 336	4,5	193 706	11,4	3,0	17,8	20,5
Saale-Holzland-Kreis							
Bundesrepublik Deutschland	33 040	12,3	150 617	4,3	4,6		
anderer Wohnsitz	2 647	2,0 -	6 713	35,6 -	2,5		
Zusammen	35 687	11,1	157 330	1,6	4,4	38,8	40,4
Saale-Orla-Kreis							
Bundesrepublik Deutschland	37 114	2,7	119 006	5,9 -	3,2		
anderer Wohnsitz	1 813	9,9	3 909	0,8	2,2		
Zusammen	38 927	3,0	122 915	5,7 -	3,2	20,0	24,2
Greiz							
Bundesrepublik Deutschland	27 311	3,4 -	52 677	4,0 -	1,9		
anderer Wohnsitz	687	20,8 -	1 470	41,6 -	2,1		
Zusammen	27 998	4,0 -	54 147	5,7 -	1,9	13,6	15,1
Altenburger Land							
Bundesrepublik Deutschland	19 537	3,5 -	43 095	4,2 -	2,2		
anderer Wohnsitz	1 131	13,7	2 851	12,9	2,5		
Zusammen	20 668	2,7 -	45 946	3,3 -	2,2	18,2	22,3
Thüringen							
Bundesrepublik Deutschland	1 120 855	2,9	3 200 113	1,7	2,9		
anderer Wohnsitz	58 352	1,5 -	145 553	6,4 -	2,5		
Insgesamt	1 179 207	2,6	3 345 666	1,3	2,8	25,9	28,6

1) November 2004 bis April 2005

23. Ankünfte, Übernachtungen und Aufenthaltsdauer der Gäste sowie Kapazitätsauslastung in Beherbergungsstätten nach Kreisen, ausgewählten Betriebsarten und zusammengefassten Gästegruppen (ohne Camping)

Kreisfreie Stadt Landkreis ----- Betriebsart ----- Ständiger Wohnsitz der Gäste	Winterhalbjahr ¹⁾						
	Ankünfte		Übernachtungen		durchschnittliche Aufenthaltsdauer	durchschnittliche Auslastung	
	insgesamt	Veränderung gegenüber dem Vorjahreszeitraum	insgesamt	Veränderung gegenüber dem Vorjahreszeitraum		aller	der angebotenen
	Anzahl	%	Anzahl	%	Tage	Betten/Schlafgelegenheiten	
					%		
Stadt Erfurt							
Hotellerie							
Bundesrepublik Deutschland	121 724	7,7	203 600	8,6	1,7		
anderer Wohnsitz	9 042	7,1	19 308	9,9	2,1		
Zusammen	130 766	7,6	222 908	8,7	1,7	31,5	31,7
darunter							
Hotels							
Bundesrepublik Deutschland	97 465	8,3	163 580	10,7	1,7		
anderer Wohnsitz	7 881	9,8	16 303	6,5	2,1		
Zusammen	105 346	8,4	179 883	10,3	1,7	32,9	32,9
Gasthöfe							
Bundesrepublik Deutschland	5 088	0,8	7 732	2,0 -	1,5		
anderer Wohnsitz	50	59,0 -	126	61,5 -	2,5		
Zusammen	5 138	0,7 -	7 858	4,4 -	1,5	20,6	21,3
Stadt Gera							
Hotellerie							
Bundesrepublik Deutschland	30 426	1,5	54 898	3,3 -	1,8		
anderer Wohnsitz	1 984	2,4 -	3 847	17,9 -	1,9		
Zusammen	32 410	1,3	58 745	4,4 -	1,8	20,7	22,0
darunter							
Hotels							
Bundesrepublik Deutschland	23 551	5,7	41 684	0,3 -	1,8		
anderer Wohnsitz	1 747	3,7 -	3 149	26,0 -	1,8		
Zusammen	25 298	5,0	44 833	2,7 -	1,8	20,9	21,5
Gasthöfe							
Bundesrepublik Deutschland	1 244	23,5 -	2 372	26,3 -	1,9		
anderer Wohnsitz	35	41,7 -	108	19,4 -	3,1		
Zusammen	1 279	24,1 -	2 480	26,1 -	1,9	15,6	20,1
Stadt Jena							
Hotellerie							
Bundesrepublik Deutschland	48 471	6,2	86 148	7,3	1,8		
anderer Wohnsitz	8 292	8,4 -	24 025	21,7 -	2,9		
Zusammen	56 763	3,8	110 173	0,7 -	1,9	31,5	31,5
darunter							
Hotels							
Bundesrepublik Deutschland	35 426	8,7	63 491	9,3	1,8		
anderer Wohnsitz	7 274	10,3 -	21 430	24,1 -	2,9		
Zusammen	42 700	5,0	84 921	1,6 -	2,0	31,5	31,5
Gasthöfe							
Bundesrepublik Deutschland	4 360	3,8	7 672	2,9	1,8		
anderer Wohnsitz	216	4,0 -	492	9,1 -	2,3		
Zusammen	4 576	3,4	8 164	2,1	1,8	24,0	24,0

1) November 2004 bis April 2005

Noch: 23. Ankünfte, Übernachtungen und Aufenthaltsdauer der Gäste sowie Kapazitätsauslastung in Beherbergungsstätten nach Kreisen, ausgewählten Betriebsarten und zusammengefassten Gästegruppen (ohne Camping)

Kreisfreie Stadt Landkreis ----- Betriebsart ----- Ständiger Wohnsitz der Gäste	Winterhalbjahr ¹⁾						
	Ankünfte		Übernachtungen		durchschnittliche Aufenthaltsdauer	durchschnittliche Auslastung	
	insgesamt	Veränderung gegenüber dem Vorjahreszeitraum	insgesamt	Veränderung gegenüber dem Vorjahreszeitraum		aller	der angebotenen
	Anzahl	%	Anzahl	%	Tage	Betten/Schlafgelegenheiten	
					%		
Stadt Suhl							
Hotellerie							
Bundesrepublik Deutschland	33 884	5,3	96 186	4,0	2,8		
anderer Wohnsitz	1 211	18,5 -	3 209	15,6 -	2,6		
Zusammen	35 095	4,3	99 395	3,3	2,8	38,4	38,8
darunter							
Hotels							
Bundesrepublik Deutschland	31 055	4,6	90 481	4,3	2,9		
anderer Wohnsitz	1 179	18,4 -	3 085	17,2 -	2,6		
Zusammen	32 234	3,6	93 566	3,4	2,9	40,9	41,0
Gasthöfe							
Bundesrepublik Deutschland		
anderer Wohnsitz		
Zusammen		
Stadt Weimar							
Hotellerie							
Bundesrepublik Deutschland	70 892	1,8	128 077	1,0	1,8		
anderer Wohnsitz	7 520	2,3 -	17 437	7,4	2,3		
Zusammen	78 412	1,4	145 514	1,8	1,9	26,9	27,4
darunter							
Hotels							
Bundesrepublik Deutschland	50 798	1,3	91 920	0,1	1,8		
anderer Wohnsitz	5 452	5,3 -	13 141	1,5	2,4		
Zusammen	56 250	0,6	105 061	0,3	1,9	26,8	27,0
Gasthöfe							
Bundesrepublik Deutschland		
anderer Wohnsitz		
Zusammen		
Stadt Eisenach							
Hotellerie							
Bundesrepublik Deutschland	52 546	1,1	92 356	6,0	1,8		
anderer Wohnsitz	5 333	7,2 -	8 993	9,2 -	1,7		
Zusammen	57 879	0,3	101 349	4,5	1,8	28,5	29,6
darunter							
Hotels							
Bundesrepublik Deutschland	43 974	0,6	77 583	6,0	1,8		
anderer Wohnsitz	4 630	9,2 -	7 346	8,8 -	1,6		
Zusammen	48 604	0,4 -	84 929	4,5	1,7	31,3	32,4
Gasthöfe							
Bundesrepublik Deutschland	2 200	16,1	4 006	17,3	1,8		
anderer Wohnsitz	103	9,6	216	16,6 -	2,1		
Zusammen	2 303	15,8	4 222	14,9	1,8	22,0	22,0

1) November 2004 bis April 2005

Noch: 23. Ankünfte, Übernachtungen und Aufenthaltsdauer der Gäste sowie Kapazitätsauslastung in Beherbergungsstätten nach Kreisen, ausgewählten Betriebsarten und zusammengefassten Gästegruppen (ohne Camping)

Kreisfreie Stadt Landkreis ----- Betriebsart ----- Ständiger Wohnsitz der Gäste	Winterhalbjahr ¹⁾						
	Ankünfte		Übernachtungen		durchschnittliche Aufenthaltsdauer	durchschnittliche Auslastung	
	insgesamt	Veränderung gegenüber dem Vorjahreszeitraum	insgesamt	Veränderung gegenüber dem Vorjahreszeitraum		aller	der angebotenen
	Anzahl	%	Anzahl	%	Tage	Betten/Schlafgelegenheiten	
						%	
Eichsfeld							
Hotellerie							
Bundesrepublik Deutschland	16 785	2,6 -	32 134	4,1	1,9		
anderer Wohnsitz	762	14,2	1 816	8,5	2,4		
Zusammen	17 547	2,0 -	33 950	4,4	1,9	13,5	14,9
darunter							
Hotels							
Bundesrepublik Deutschland	12 760	3,7	23 659	7,0	1,9		
anderer Wohnsitz	476	4,0 -	898	15,8 -	1,9		
Zusammen	13 236	3,4	24 557	6,0	1,9	18,2	18,7
Gasthöfe							
Bundesrepublik Deutschland	3 454	14,6 -	6 843	5,8 -	2,0		
anderer Wohnsitz	50	35,1 -	259	1,5 -	5,2		
Zusammen	3 504	15,0 -	7 102	5,6 -	2,0	7,4	9,3
Sonstiges Beherbergungsgewerbe							
Bundesrepublik Deutschland	6 933	3,2	19 034	4,6	2,7		
anderer Wohnsitz	42	133,3	273	X	6,5		
Zusammen	6 975	3,6	19 307	5,8	2,8	27,0	28,4
darunter							
Ferienzentren, Ferienhäuser und -wohnungen							
Bundesrepublik Deutschland	163	28,5 -	903	0,4 -	5,5		
anderer Wohnsitz	4	0,0	70	X	17,5		
Zusammen	167	28,0 -	973	5,4	5,8	8,1	10,6
Vorsorge- u. Rehabilitationskliniken							
Bundesrepublik Deutschland	2 406	6,8	41 032	0,5 -	17,1		
anderer Wohnsitz	7	30,0 -	54	28,0 -	7,7		
Zusammen	2 413	6,6	41 086	0,6 -	17,0	57,9	65,3
Nordhausen							
Hotellerie							
Bundesrepublik Deutschland	19 425	10,5	46 516	5,5	2,4		
anderer Wohnsitz	954	53,4 -	2 451	38,4 -	2,6		
Zusammen	20 379	3,8	48 967	1,9	2,4	19,0	19,2
darunter							
Hotels							
Bundesrepublik Deutschland	15 086	21,6	38 115	9,8	2,5		
anderer Wohnsitz	396	110,6	1 126	84,6	2,8		
Zusammen	15 482	23,0	39 241	11,1	2,5	18,2	18,4
Gasthöfe							
Bundesrepublik Deutschland	1 245	39,4 -	2 335	30,0 -	1,9		
anderer Wohnsitz	14	100,0	27	285,7	1,9		
Zusammen	1 259	39,0 -	2 362	29,4 -	1,9	15,4	16,0
Wartburgkreis							
Hotellerie							
Bundesrepublik Deutschland	23 344	2,1 -	51 337	8,2	2,2		
anderer Wohnsitz	529	10,9 -	1 257	2,6 -	2,4		
Zusammen	23 873	2,3 -	52 594	7,9	2,2	15,3	18,0
darunter							
Hotels							
Bundesrepublik Deutschland	12 161	9,4 -	25 250	2,0	2,1		
anderer Wohnsitz	309	19,7 -	485	17,8 -	1,6		
Zusammen	12 470	9,6 -	25 735	1,5	2,1	17,6	22,5

1) November 2004 bis April 2005

Noch: 23. Ankünfte, Übernachtungen und Aufenthaltsdauer der Gäste sowie Kapazitätsauslastung in Beherbergungsstätten nach Kreisen, ausgewählten Betriebsarten und zusammengefassten Gästegruppen (ohne Camping)

Kreisfreie Stadt Landkreis ----- Betriebsart ----- Ständiger Wohnsitz der Gäste	Winterhalbjahr ¹⁾						
	Ankünfte		Übernachtungen		durchschnittliche Aufenthaltsdauer	durchschnittliche Auslastung	
	insgesamt	Veränderung gegenüber dem Vorjahreszeitraum	insgesamt	Veränderung gegenüber dem Vorjahreszeitraum		aller	der angebotenen
	Anzahl	%	Anzahl	%	Tage	Betten/Schlafgelegenheiten	
					%		
Noch: Wartburgkreis							
Gasthöfe							
Bundesrepublik Deutschland	7 672	4,4	14 859	9,2	1,9		
anderer Wohnsitz	74	48,6 -	238	58,0 -	3,2		
Zusammen	7 746	3,3	15 097	6,5	1,9	11,3	12,9
Sonstiges Beherbergungsgewerbe							
Bundesrepublik Deutschland	2 521	8,5 -	5 920	25,7 -	2,3		
anderer Wohnsitz	19	52,5 -	21	84,4 -	1,1		
Zusammen	2 540	9,1 -	5 941	26,7 -	2,3	5,7	9,1
darunter							
Ferienzentren, Ferienhäuser und -wohnungen							
Bundesrepublik Deutschland	950	10,5 -	2 888	28,0 -	3,0		
anderer Wohnsitz	2	91,3 -	4	96,6 -	2,0		
Zusammen	952	12,2 -	2 892	29,9 -	3,0	6,7	11,0
Vorsorge- u. Rehabilitationskliniken							
Bundesrepublik Deutschland	8 775	11,9	215 068	0,7	24,5		
anderer Wohnsitz	-	-	-	-	-		
Zusammen	8 775	11,9	215 068	0,7	24,5	74,1	75,7
Unstrut-Hainich-Kreis							
Hotellerie							
Bundesrepublik Deutschland	23 038	4,1	39 002	0,9 -	1,7		
anderer Wohnsitz	464	30,4 -	645	46,9 -	1,4		
Zusammen	23 502	3,1	39 647	2,3 -	1,7	18,3	19,8
darunter							
Hotels							
Bundesrepublik Deutschland	17 865	7,3	29 804	0,3	1,7		
anderer Wohnsitz	402	36,2 -	545	49,9 -	1,4		
Zusammen	18 267	5,7	30 349	1,5 -	1,7	20,6	22,0
Gasthöfe							
Bundesrepublik Deutschland	3 827	0,3	6 253	2,3 -	1,6		
anderer Wohnsitz	42	40,0	73	23,7	1,7		
Zusammen	3 869	0,6	6 326	2,1 -	1,6	13,2	15,0
Kyffhäuserkreis							
Hotellerie							
Bundesrepublik Deutschland	16 755	8,0	30 969	7,2	1,8		
anderer Wohnsitz	388	29,2 -	883	5,5	2,3		
Zusammen	17 143	6,7	31 852	7,1	1,9	18,1	19,2
darunter							
Hotels							
Bundesrepublik Deutschland	11 882	8,8	21 615	8,1	1,8		
anderer Wohnsitz	189	21,9	364	30,5	1,9		
Zusammen	12 071	9,0	21 979	8,4	1,8	24,0	24,2
Gasthöfe							
Bundesrepublik Deutschland	1 506	17,9 -	2 820	27,2 -	1,9		
anderer Wohnsitz	165	55,5 -	331	36,1 -	2,0		
Zusammen	1 671	24,3 -	3 151	28,3 -	1,9	7,3	8,8

1) November 2004 bis April 2005

Noch: 23. Ankünfte, Übernachtungen und Aufenthaltsdauer der Gäste sowie Kapazitätsauslastung in Beherbergungsstätten nach Kreisen, ausgewählten Betriebsarten und zusammengefassten Gästegruppen (ohne Camping)

Kreisfreie Stadt Landkreis ----- Betriebsart ----- Ständiger Wohnsitz der Gäste	Winterhalbjahr ¹⁾						
	Ankünfte		Übernachtungen		durchschnittliche Aufenthaltsdauer	durchschnittliche Auslastung	
	insgesamt	Veränderung gegenüber dem Vorjahreszeitraum	insgesamt	Veränderung gegenüber dem Vorjahreszeitraum		aller	der angebotenen
	Anzahl	%	Anzahl	%	Tage	Betten/Schlafgelegenheiten	
					%		
Schmalkalden-Meiningen							
Hotellerie							
Bundesrepublik Deutschland	92 431	2,7	250 891	4,4	2,7		
anderer Wohnsitz	1 915	1,8	7 664	2,8	4,0		
Zusammen	94 346	2,6	258 555	4,4	2,7	27,9	30,4
darunter							
Hotels							
Bundesrepublik Deutschland	70 997	5,6	201 637	7,4	2,8		
anderer Wohnsitz	1 559	3,8 -	6 134	9,3 -	3,9		
Zusammen	72 556	5,4	207 771	6,8	2,9	33,2	34,9
Gasthöfe							
Bundesrepublik Deutschland	13 932	8,3 -	31 048	8,8 -	2,2		
anderer Wohnsitz	273	21,9	1 245	99,2	4,6		
Zusammen	14 205	7,9 -	32 293	6,8 -	2,3	15,6	19,3
Sonstiges Beherbergungsgewerbe							
Bundesrepublik Deutschland	21 155	2,4 -	70 883	6,0 -	3,4		
anderer Wohnsitz	321	27,4 -	1 519	40,0 -	4,7		
Zusammen	21 476	2,9 -	72 402	7,1 -	3,4	21,0	25,9
darunter							
Ferienzentren, Ferienhäuser und -wohnungen							
Bundesrepublik Deutschland	7 136	9,9 -	33 741	11,9 -	4,7		
anderer Wohnsitz	45	29,7 -	262	31,9 -	5,8		
Zusammen	7 181	10,0 -	34 003	12,1 -	4,7	18,3	24,5
Gotha							
Hotellerie							
Bundesrepublik Deutschland	101 547	1,9 -	264 977	3,0 -	2,6		
anderer Wohnsitz	3 226	6,3 -	7 047	35,1 -	2,2		
Zusammen	104 773	2,0 -	272 024	4,3 -	2,6	26,6	28,6
darunter							
Hotels							
Bundesrepublik Deutschland	89 679	0,3 -	238 573	0,9 -	2,7		
anderer Wohnsitz	2 896	5,7 -	6 467	34,9 -	2,2		
Zusammen	92 575	0,5 -	245 040	2,2 -	2,6	30,6	32,7
Gasthöfe							
Bundesrepublik Deutschland	5 831	7,1 -	13 596	5,9 -	2,3		
anderer Wohnsitz	157	5,4 -	251	9,1 -	1,6		
Zusammen	5 988	7,1 -	13 847	6,0 -	2,3	13,0	14,0
Sömmerda							
Hotellerie							
Bundesrepublik Deutschland	10 308	5,8	18 418	7,0	1,8		
anderer Wohnsitz	170	12,8 -	2 254	X	13,3		
Zusammen	10 478	5,4	20 672	16,7	2,0	19,2	20,5
darunter							
Hotels							
Bundesrepublik Deutschland	7 709	5,8	12 001	2,9	1,6		
anderer Wohnsitz	72	59,3 -	231	44,9 -	3,2		
Zusammen	7 781	4,2	12 232	1,3	1,6	18,4	20,6
Gasthöfe							
Bundesrepublik Deutschland	1 052	2,4	2 066	6,4	2,0		
anderer Wohnsitz	12	29,4 -	52	27,8 -	4,3		
Zusammen	1 064	1,9	2 118	5,2	2,0	15,2	15,2

1) November 2004 bis April 2005

Noch: 23. Ankünfte, Übernachtungen und Aufenthaltsdauer der Gäste sowie Kapazitätsauslastung in Beherbergungsstätten nach Kreisen, ausgewählten Betriebsarten und zusammengefassten Gästegruppen (ohne Camping)

Kreisfreie Stadt Landkreis ----- Betriebsart ----- Ständiger Wohnsitz der Gäste	Winterhalbjahr ¹⁾						
	Ankünfte		Übernachtungen		durchschnittliche Aufenthaltsdauer	durchschnittliche Auslastung	
	insgesamt	Veränderung gegenüber dem Vorjahreszeitraum	insgesamt	Veränderung gegenüber dem Vorjahreszeitraum		aller	der angebotenen
	Anzahl	%	Anzahl	%	Tage	Betten/Schlafgelegenheiten	
						%	
Hildburghausen							
Hotellerie							
Bundesrepublik Deutschland	34 550	3,8 -	100 189	8,5 -	2,9		
anderer Wohnsitz	410	36,2 -	880	38,2 -	2,1		
Zusammen	34 960	4,4 -	101 069	8,8 -	2,9	22,9	26,9
darunter							
Hotels							
Bundesrepublik Deutschland	25 726	2,4 -	78 225	6,3 -	3,0		
anderer Wohnsitz	234	48,3 -	493	50,7 -	2,1		
Zusammen	25 960	3,1 -	78 718	6,8 -	3,0	26,9	32,9
Gasthöfe							
Bundesrepublik Deutschland	5 281	9,7 -	12 067	20,8 -	2,3		
anderer Wohnsitz	124	21,0 -	271	23,7 -	2,2		
Zusammen	5 405	10,0 -	12 338	20,9 -	2,3	12,0	13,2
Sonstiges Beherbergungsgewerbe							
Bundesrepublik Deutschland	5 976	10,5	15 720	3,6	2,6		
anderer Wohnsitz	42	31,1 -	679	39,5 -	16,2		
Zusammen	6 018	10,0	16 399	0,6	2,7	11,9	13,5
darunter							
Ferienzentren, Ferienhäuser und -wohnungen							
Bundesrepublik Deutschland	978	29,9 -	3 597	22,6 -	3,7		
anderer Wohnsitz	42	0,0	679	18,2 -	16,2		
Zusammen	1 020	29,1 -	4 276	21,9 -	4,2	8,8	9,5
Vorsorge- u. Rehabilitationskliniken							
Bundesrepublik Deutschland	6 507	6,7 -	101 658	5,4 -	15,6		
anderer Wohnsitz	-	-	-	-	-		
Zusammen	6 507	6,7 -	101 658	5,4 -	15,6	78,7	80,8
Ilm-Kreis							
Hotellerie							
Bundesrepublik Deutschland	48 117	4,3	116 645	2,6	2,4		
anderer Wohnsitz	1 919	43,5	4 836	50,1	2,5		
Zusammen	50 036	5,4	121 481	3,9	2,4	22,0	23,6
darunter							
Hotels							
Bundesrepublik Deutschland	34 582	6,4	81 864	4,7	2,4		
anderer Wohnsitz	1 173	16,3	2 550	8,3	2,2		
Zusammen	35 755	6,7	84 414	4,8	2,4	25,7	26,4
Gasthöfe							
Bundesrepublik Deutschland	9 584	1,1 -	25 310	1,7 -	2,6		
anderer Wohnsitz	393	136,7	927	143,9	2,4		
Zusammen	9 977	1,3	26 237	0,4	2,6	16,3	19,5
Sonstiges Beherbergungsgewerbe							
Bundesrepublik Deutschland	7 241	2,8	18 812	6,2 -	2,6		
anderer Wohnsitz	138	44,6 -	663	48,4 -	4,8		
Zusammen	7 379	1,2	19 475	8,8 -	2,6	11,3	13,5
darunter							
Ferienzentren, Ferienhäuser und -wohnungen							
Bundesrepublik Deutschland	2 594	42,4	7 476	30,0	2,9		
anderer Wohnsitz	12	X	78	X	6,5		
Zusammen	2 606	42,9	7 554	31,3	2,9	10,5	12,2

1) November 2004 bis April 2005

Noch: 23. Ankünfte, Übernachtungen und Aufenthaltsdauer der Gäste sowie Kapazitätsauslastung in Beherbergungsstätten nach Kreisen, ausgewählten Betriebsarten und zusammengefassten Gästegruppen (ohne Camping)

Kreisfreie Stadt Landkreis ----- Betriebsart ----- Ständiger Wohnsitz der Gäste	Winterhalbjahr ¹⁾						
	Ankünfte		Übernachtungen		durchschnittliche Aufenthaltsdauer	durchschnittliche Auslastung	
	insgesamt	Veränderung gegenüber dem Vorjahreszeitraum	insgesamt	Veränderung gegenüber dem Vorjahreszeitraum		aller	der angebotenen
	Anzahl	%	Anzahl	%	Tage	Betten/Schlafgelegenheiten	
						%	
Weimarer Land							
Hotellerie							
Bundesrepublik Deutschland	36 235	10,6	83 647	16,7	2,3		
anderer Wohnsitz	2 043	27,2	4 169	41,4	2,0		
Zusammen	38 278	11,4	87 816	17,7	2,3	26,3	28,0
darunter							
Hotels							
Bundesrepublik Deutschland	27 203	21,7	64 470	25,4	2,4		
anderer Wohnsitz	1 232	27,8	2 665	60,7	2,2		
Zusammen	28 435	22,0	67 135	26,5	2,4	32,9	34,5
Gasthöfe							
Bundesrepublik Deutschland	1 626	11,1	3 423	11,9	2,1		
anderer Wohnsitz	9	125,0	27	X	3,0		
Zusammen	1 635	11,5	3 450	12,7	2,1	8,4	9,1
Sonstiges Beherbergungsgewerbe							
Bundesrepublik Deutschland	6 928	0,5 -	19 001	6,2 -	2,7		
anderer Wohnsitz	59	28,3	351	43,9	5,9		
Zusammen	6 987	0,3 -	19 352	5,6 -	2,8	17,1	22,0
darunter							
Ferienzentren, Ferienhäuser und -wohnungen							
Bundesrepublik Deutschland	776	1,3 -	2 962	19,4 -	3,8		
anderer Wohnsitz	37	131,3	307	226,6	8,3		
Zusammen	813	1,4	3 269	13,3 -	4,0	10,1	17,8
Vorsorge- u. Rehabilitationskliniken							
Bundesrepublik Deutschland	4 051	6,7	70 740	1,4	17,5		
anderer Wohnsitz	1	85,7 -	21	34,4 -	21,0		
Zusammen	4 052	6,5	70 761	1,4	17,5	46,3	46,6
Sonneberg							
Hotellerie							
Bundesrepublik Deutschland	16 548	3,9 -	35 570	8,6 -	2,1		
anderer Wohnsitz	494	37,0 -	1 069	44,4 -	2,2		
Zusammen	17 042	5,4 -	36 639	10,3 -	2,1	16,1	18,7
darunter							
Hotels							
Bundesrepublik Deutschland	8 897	9,4 -	17 944	10,0 -	2,0		
anderer Wohnsitz	370	33,6 -	662	43,8 -	1,8		
Zusammen	9 267	10,7 -	18 606	11,9 -	2,0	18,2	21,1
Gasthöfe							
Bundesrepublik Deutschland	5 517	2,8	11 892	6,2 -	2,2		
anderer Wohnsitz	67	61,5 -	210	65,6 -	3,1		
Zusammen	5 584	0,8	12 102	8,9 -	2,2	13,5	15,8
Saalfeld-Rudolstadt							
Hotellerie							
Bundesrepublik Deutschland	41 864	2,6	99 245	3,7	2,4		
anderer Wohnsitz	1 535	127,1	4 572	228,9	3,0		
Zusammen	43 399	4,7	103 817	6,9	2,4	15,2	17,4
darunter							
Hotels							
Bundesrepublik Deutschland	27 782	13,6	61 334	20,5	2,2		
anderer Wohnsitz	1 002	160,3	3 636	X	3,6		
Zusammen	28 784	15,9	64 970	25,9	2,3	15,7	17,3
Gasthöfe							
Bundesrepublik Deutschland	11 680	2,8 -	29 584	1,6	2,5		
anderer Wohnsitz	487	104,6	835	60,9	1,7		
Zusammen	12 167	0,8 -	30 419	2,7	2,5	14,8	17,2

1) November 2004 bis April 2005

Noch: 23. Ankünfte, Übernachtungen und Aufenthaltsdauer der Gäste sowie Kapazitätsauslastung in Beherbergungsstätten nach Kreisen, ausgewählten Betriebsarten und zusammengefassten Gästegruppen (ohne Camping)

Kreisfreie Stadt Landkreis ----- Betriebsart ----- Ständiger Wohnsitz der Gäste	Winterhalbjahr ¹⁾						
	Ankünfte		Übernachtungen		durchschnittliche Aufenthaltsdauer	durchschnittliche Auslastung	
	insgesamt	Veränderung gegenüber dem Vorjahreszeitraum	insgesamt	Veränderung gegenüber dem Vorjahreszeitraum		aller	der angebotenen
	Anzahl	%	Anzahl	%	Tage	Betten/Schlafgelegenheiten	
					%		
Noch: Saalfeld-Rudolstadt							
Sonstiges Beherbergungsgewerbe							
Bundesrepublik Deutschland	19 179	1,4	46 569	2,3	2,4		
anderer Wohnsitz	208	X	712	X	3,4		
Zusammen	19 387	2,2	47 281	3,6	2,4	15,6	17,4
darunter							
Ferienzentren, Ferienhäuser und -wohnungen							
Bundesrepublik Deutschland	2 425	12,1 -	9 002	10,1 -	3,7		
anderer Wohnsitz	38	X	420	X	11,1		
Zusammen	2 463	10,8 -	9 422	6,0 -	3,8	13,5	15,5
Vorsorge- u. Rehabilitationskliniken							
Bundesrepublik Deutschland	1 550	34,2	42 608	36,6	27,5		
anderer Wohnsitz	-	-	-	-	-		
Zusammen	1 550	34,2	42 608	36,6	27,5	41,1	55,8
Saale-Holzland-Kreis							
Hotellerie							
Bundesrepublik Deutschland	28 466	16,2	52 895	16,1	1,9		
anderer Wohnsitz	2 558	1,7 -	6 564	35,8 -	2,6		
Zusammen	31 024	14,5	59 459	6,6	1,9	24,1	25,2
darunter							
Hotels							
Bundesrepublik Deutschland	21 013	31,5	40 379	27,7	1,9		
anderer Wohnsitz	2 241	2,4 -	5 874	39,7 -	2,6		
Zusammen	23 254	27,3	46 253	11,8	2,0	29,4	30,7
Gasthöfe							
Bundesrepublik Deutschland	6 712	13,0 -	11 079	10,5 -	1,7		
anderer Wohnsitz	288	0,3 -	652	43,6 -	2,3		
Zusammen	7 000	12,6 -	11 731	8,6 -	1,7	16,8	17,6
Sonstiges Beherbergungsgewerbe							
Bundesrepublik Deutschland	1 217	15,8 -	3 113	2,5 -	2,6		
anderer Wohnsitz	89	9,2 -	149	23,2 -	1,7		
Zusammen	1 306	15,4 -	3 262	3,7 -	2,5	5,2	5,7
Vorsorge- u. Rehabilitationskliniken							
Bundesrepublik Deutschland	3 357	3,8 -	94 609	1,1 -	28,2		
anderer Wohnsitz	-	-	-	-	-		
Zusammen	3 357	3,8 -	94 609	1,1 -	28,2	98,3	98,3
Saale-Orla-Kreis							
Hotellerie							
Bundesrepublik Deutschland	31 489	5,0	78 845	2,9 -	2,5		
anderer Wohnsitz	1 750	9,2	3 713	2,2	2,1		
Zusammen	33 239	5,2	82 558	2,7 -	2,5	22,8	26,0
darunter							
Hotels							
Bundesrepublik Deutschland	22 113	7,2	63 471	0,4	2,9		
anderer Wohnsitz	785	12,0	2 442	0,4	3,1		
Zusammen	22 898	7,4	65 913	0,4	2,9	30,0	33,2
Gasthöfe							
Bundesrepublik Deutschland	6 816	5,5	11 316	12,5 -	1,7		
anderer Wohnsitz	539	20,1 -	758	21,5 -	1,4		
Zusammen	7 355	3,1	12 074	13,1 -	1,6	11,2	13,5

1) November 2004 bis April 2005

Noch: 23. Ankünfte, Übernachtungen und Aufenthaltsdauer der Gäste sowie Kapazitätsauslastung in Beherbergungsstätten nach Kreisen, ausgewählten Betriebsarten und zusammengefassten Gästegruppen (ohne Camping)

Kreisfreie Stadt Landkreis ----- Betriebsart ----- Ständiger Wohnsitz der Gäste	Winterhalbjahr ¹⁾						
	Ankünfte		Übernachtungen		durchschnittliche Aufenthaltsdauer	durchschnittliche Auslastung	
	insgesamt	Veränderung gegenüber dem Vorjahreszeitraum	insgesamt	Veränderung gegenüber dem Vorjahreszeitraum		aller	der angebotenen
	Anzahl	%	Anzahl	%	Tage	Betten/Schlafgelegenheiten	
					%		
Greiz							
Hotellerie							
Bundesrepublik Deutschland	22 557	1,6 -	38 406	3,0 -	1,7		
anderer Wohnsitz	656	19,5 -	1 099	35,6 -	1,7		
Zusammen	23 213	2,2 -	39 505	4,4 -	1,7	17,7	18,7
darunter							
Hotels							
Bundesrepublik Deutschland	14 344	0,8	23 257	1,2 -	1,6		
anderer Wohnsitz	395	18,9 -	632	38,8 -	1,6		
Zusammen	14 739	0,2	23 889	2,8 -	1,6	20,9	21,4
Gasthöfe							
Bundesrepublik Deutschland	4 788	9,4 -	8 233	7,5 -	1,7		
anderer Wohnsitz	178	16,8 -	302	21,8 -	1,7		
Zusammen	4 966	9,7 -	8 535	8,1 -	1,7	12,9	14,3
Sonstiges Beherbergungsgewerbe							
Bundesrepublik Deutschland	4 754	11,4 -	14 271	6,7 -	3,0		
anderer Wohnsitz	31	40,4 -	371	54,1 -	12,0		
Zusammen	4 785	11,7 -	14 642	9,0 -	3,1	8,4	9,9
darunter							
Ferienzentren, Ferienhäuser und -wohnungen							
Bundesrepublik Deutschland	395	39,9 -	1 136	44,0 -	2,9		
anderer Wohnsitz	5	X	5	X	1,0		
Zusammen	400	39,1 -	1 141	43,7 -	2,9	1,3	1,8
Altenburger Land							
Hotellerie							
Bundesrepublik Deutschland	17 754	7,1 -	33 771	12,2 -	1,9		
anderer Wohnsitz	1 123	19,0	2 841	15,3	2,5		
Zusammen	18 877	5,9 -	36 612	10,5 -	1,9	19,5	20,4
darunter							
Hotels							
Bundesrepublik Deutschland	14 344	7,5 -	27 127	14,9 -	1,9		
anderer Wohnsitz	1 054	18,7	2 339	8,2	2,2		
Zusammen	15 398	6,1 -	29 466	13,4 -	1,9	20,4	21,2
Gasthöfe							
Bundesrepublik Deutschland	1 874	5,5 -	3 275	4,7	1,7		
anderer Wohnsitz	36	176,9	315	X	8,8		
Zusammen	1 910	4,3 -	3 590	13,4	1,9	17,0	18,6

1) November 2004 bis April 2005

24. Ankünfte, Übernachtungen und Aufenthaltsdauer der Gäste sowie Kapazitätsauslastung in Beherbergungsstätten nach ausgewählten Gemeinden und zusammengefassten Gästegruppen (ohne Camping)

Landkreis Gemeinde ----- Ständiger Wohnsitz der Gäste	Winterhalbjahr ¹⁾						
	Ankünfte		Übernachtungen		durchschnittliche Aufenthaltsdauer	durchschnittliche Auslastung	
	insgesamt	Veränderung gegenüber dem Vorjahreszeitraum	insgesamt	Veränderung gegenüber dem Vorjahreszeitraum		aller	der angebotenen
	Anzahl	%	Anzahl	%	Tage	Betten/Schlafgelegenheiten	
						%	
Eichsfeld							
Dingelstädt, Stadt							
Bundesrepublik Deutschland	774	30,7	1 142	25,8	1,5		
anderer Wohnsitz	4	X	70	X	17,5		
Zusammen	778	31,4	1 212	33,5	1,6	11,9	12,0
Heilbad Heiligenstadt, Stadt							
Bundesrepublik Deutschland	6 575	7,5	44 806	3,3	6,8		
anderer Wohnsitz	231	3,3 -	352	21,1 -	1,5		
Zusammen	6 806	7,1	45 158	3,1	6,6	46,8	51,0
Küllstedt							
Bundesrepublik Deutschland	249	39,1	578	34,7	2,3		
anderer Wohnsitz	-	-	-	-	-		
Zusammen	249	37,6	578	34,1	2,3	6,0	6,0
Schimberg							
Bundesrepublik Deutschland	1 194	20,0	2 722	7,2	2,3		
anderer Wohnsitz	47	X	282	X	6,0		
Zusammen	1 241	24,6	3 004	18,3	2,4	11,1	11,1
Leinefelde-Worbis, Stadt							
Bundesrepublik Deutschland	6 927	1,6 -	15 987	4,0	2,3		
anderer Wohnsitz	63	75,2 -	133	78,1 -	2,1		
Zusammen	6 990	4,2 -	16 120	0,9	2,3	21,0	21,9
Nordhausen							
Bleicherode, Stadt							
Bundesrepublik Deutschland	1 409	8,9 -	2 973	18,6 -	2,1		
anderer Wohnsitz	28	X	100	X	3,6		
Zusammen	1 437	7,3 -	3 073	16,0 -	2,1	11,9	11,9
Ellrich, Stadt							
Bundesrepublik Deutschland	2 546	14,3	6 797	16,6	2,7		
anderer Wohnsitz	4	0,0	8	50,0 -	2,0		
Zusammen	2 550	14,2	6 805	16,4	2,7	22,2	22,6
Ilfeld							
Bundesrepublik Deutschland	2 706	16,4 -	6 817	16,5 -	2,5		
anderer Wohnsitz	34	15,0 -	185	69,7	5,4		
Zusammen	2 740	16,4 -	7 002	15,4 -	2,6	9,5	9,7
Neustadt/Harz							
Bundesrepublik Deutschland	2 822	16,5 -	14 144	11,9 -	5,0		
anderer Wohnsitz	67	59,5	232	205,3	3,5		
Zusammen	2 889	15,5 -	14 376	10,8 -	5,0	31,8	35,8
Nordhausen, Stadt							
Bundesrepublik Deutschland	9 844	11,7	20 458	5,7	2,1		
anderer Wohnsitz	897	55,0 -	2 074	48,9 -	2,3		
Zusammen	10 741	0,6 -	22 532	3,8 -	2,1	19,3	19,7
Wartburgkreis							
Bad Liebenstein, Stadt							
Bundesrepublik Deutschland	8 179	5,6 -	140 299	0,9 -	17,2		
anderer Wohnsitz	50	28,6 -	147	36,4 -	2,9		
Zusammen	8 229	5,8 -	140 446	1,0 -	17,1	60,5	64,7
Bad Salzungen, Stadt							
Bundesrepublik Deutschland	8 792	6,3 -	62 682	0,9 -	7,1		
anderer Wohnsitz	164	35,9 -	306	2,2 -	1,9		
Zusammen	8 956	7,1 -	62 988	0,9 -	7,0	50,0	53,0

1) November 2004 bis April 2005

Noch: 24. Ankünfte, Übernachtungen und Aufenthaltsdauer der Gäste sowie Kapazitätsauslastung in Beherbergungsstätten nach ausgewählten Gemeinden und zusammengefassten Gästegruppen (ohne Camping)

Landkreis Gemeinde ----- Ständiger Wohnsitz der Gäste	Winterhalbjahr ¹⁾						
	Ankünfte		Übernachtungen		durchschnittliche Aufenthaltsdauer	durchschnittliche Auslastung	
	insgesamt	Veränderung gegenüber dem Vorjahreszeitraum	insgesamt	Veränderung gegenüber dem Vorjahreszeitraum		aller	der angebotenen
	Anzahl	%	Anzahl	%	Tage	Betten/Schlafgelegenheiten	
						%	
Noch: Wartburgkreis							
Creuzburg, Stadt							
Bundesrepublik Deutschland	779	2,9	2 229	18,2	2,9		
anderer Wohnsitz	112	273,3	404	X	3,6		
Zusammen	891	13,2	2 633	34,7	3,0	26,0	28,8
Marksuhl							
Bundesrepublik Deutschland	323	13,4 -	595	10,9 -	1,8		
anderer Wohnsitz	2	X	2	X	1,0		
Zusammen	325	12,9 -	597	10,6 -	1,8	3,7	5,6
Mihla							
Bundesrepublik Deutschland	590	14,3	991	18,5	1,7		
anderer Wohnsitz	46	119,0	56	100,0	1,2		
Zusammen	636	18,4	1 047	21,2	1,6	5,9	10,3
Ruhla, Stadt							
Bundesrepublik Deutschland	3 489	23,9	8 965	8,0	2,6		
anderer Wohnsitz	41	18,0 -	84	6,7 -	2,0		
Zusammen	3 530	23,2	9 049	7,9	2,6	14,8	22,0
Treffurt, Stadt							
Bundesrepublik Deutschland	414	30,6	1 044	68,4	2,5		
anderer Wohnsitz	2	0,0	10	44,4 -	5,0		
Zusammen	416	30,4	1 054	65,2	2,5	12,9	15,0
Weilar							
Bundesrepublik Deutschland	533	107,4	1 210	193,0	2,3		
anderer Wohnsitz	-	-	-	-	-		
Zusammen	533	105,0	1 210	190,9	2,3	9,7	9,7
Wutha-Farnroda							
Bundesrepublik Deutschland	1 280	1,2 -	2 428	7,7 -	1,9		
anderer Wohnsitz	83	16,9	158	22,9 -	1,9		
Zusammen	1 363	0,2 -	2 586	8,8 -	1,9	12,9	15,2
Moorgrund							
Bundesrepublik Deutschland	387	20,9	743	41,8	1,9		
anderer Wohnsitz	-	-	-	-	-		
Zusammen	387	15,5	743	37,8	1,9	4,1	5,8
Behringen							
Bundesrepublik Deutschland	1 156	3,2 -	2 102	14,0 -	1,8		
anderer Wohnsitz	-	-	-	-	-		
Zusammen	1 156	3,8 -	2 102	15,7 -	1,8	8,5	8,7
Gerstungen							
Bundesrepublik Deutschland	90	40,4 -	361	45,6 -	4,0		
anderer Wohnsitz	-	-	-	-	-		
Zusammen	90	41,2 -	361	45,8 -	4,0	4,3	4,7
Unstrut-Hainich-Kreis							
Bad Langensalza, Stadt							
Bundesrepublik Deutschland	6 052	22,6	34 566	0,6	5,7		
anderer Wohnsitz	217	34,4 -	260	63,2 -	1,2		
Zusammen	6 269	19,0	34 826	0,7 -	5,6	41,6	42,1
Mühlhausen/Thüringen, Stadt							
Bundesrepublik Deutschland	15 514	18,5	29 320	26,0	1,9		
anderer Wohnsitz	209	38,9 -	312	49,4 -	1,5		
Zusammen	15 723	17,0	29 632	24,1	1,9	23,0	24,8
Weinbergen							
Bundesrepublik Deutschland	1 564	15,9 -	2 411	26,9 -	1,5		
anderer Wohnsitz	51	82,1	95	187,9	1,9		
Zusammen	1 615	14,4 -	2 506	24,8 -	1,6	16,0	16,0

1) November 2004 bis April 2005

Noch: 24. Ankünfte, Übernachtungen und Aufenthaltsdauer der Gäste sowie Kapazitätsauslastung in Beherbergungsstätten
 nach ausgewählten Gemeinden und zusammengefassten Gästegruppen (ohne Camping)

Landkreis Gemeinde ----- Ständiger Wohnsitz der Gäste	Winterhalbjahr ¹⁾						
	Ankünfte		Übernachtungen		durchschnittliche Aufenthaltsdauer	durchschnittliche Auslastung	
	insgesamt	Veränderung gegenüber dem Vorjahreszeitraum	insgesamt	Veränderung gegenüber dem Vorjahreszeitraum		aller	der angebotenen
	Anzahl	%	Anzahl	%	Tage	Betten/Schlafgelegenheiten	
					%		
Kyffhäuserkreis							
Artern/Unstrut, Stadt							
Bundesrepublik Deutschland	1 416	16,8	2 389	18,6	1,7		
anderer Wohnsitz	155	4,7	407	44,8	2,6		
Zusammen	1 571	15,5	2 796	21,8	1,8	25,3	25,7
Bad Frankenhausen/Kyffh., Stadt							
Bundesrepublik Deutschland	11 687	1,7	65 158	6,2	5,6		
anderer Wohnsitz	211	45,6 -	438	15,9 -	2,1		
Zusammen	11 898	0,2	65 596	6,0	5,5	41,0	42,8
Sondershausen, Stadt							
Bundesrepublik Deutschland	4 736	26,8	9 636	29,1	2,0		
anderer Wohnsitz	15	275,0	22	175,0	1,5		
Zusammen	4 751	27,0	9 658	29,3	2,0	15,2	17,0
Schernberg							
Bundesrepublik Deutschland	2 207	19,1 -	5 480	14,6 -	2,5		
anderer Wohnsitz	2	X	6	X	3,0		
Zusammen	2 209	19,0 -	5 486	14,5 -	2,5	4,5	14,0
Schmalkalden-Meiningen							
Breitungen/Werra							
Bundesrepublik Deutschland	1 913	12,1	4 223	24,5	2,2		
anderer Wohnsitz	153	X	1 192	X	7,8		
Zusammen	2 066	18,7	5 415	57,0	2,6	23,2	23,5
Brotterode, Kurort, Stadt							
Bundesrepublik Deutschland	6 187	0,9 -	16 345	7,7 -	2,6		
anderer Wohnsitz	158	10,7 -	376	0,0	2,4		
Zusammen	6 345	1,2 -	16 721	7,6 -	2,6	21,0	22,7
Floh-Seligenthal							
Bundesrepublik Deutschland	3 221	14,2 -	7 103	19,5 -	2,2		
anderer Wohnsitz	15	87,5	110	233,3	7,3		
Zusammen	3 236	14,0 -	7 213	18,5 -	2,2	11,6	17,0
Meiningen, Stadt							
Bundesrepublik Deutschland	11 637	12,3 -	19 510	9,7 -	1,7		
anderer Wohnsitz	431	53,9	832	80,1	1,9		
Zusammen	12 068	10,9 -	20 342	7,8 -	1,7	24,6	25,1
Oberhof, Stadt							
Bundesrepublik Deutschland	60 940	2,7	202 355	1,0	3,3		
anderer Wohnsitz	1 189	25,3 -	5 313	36,2 -	4,5		
Zusammen	62 129	2,0	207 668	0,4 -	3,3	38,1	38,6
Schmalkalden, Kurort, Stadt							
Bundesrepublik Deutschland	7 517	42,4	20 199	76,0	2,7		
anderer Wohnsitz	54	92,9	150	87,5	2,8		
Zusammen	7 571	42,6	20 349	76,1	2,7	23,2	31,1
Steinbach-Hallenberg, Kurort, Stadt							
Bundesrepublik Deutschland	1 131	15,9	3 393	18,9	3,0		
anderer Wohnsitz	35	118,8	159	39,5	4,5		
Zusammen	1 166	17,5	3 552	19,7	3,0	17,3	18,6
Trusetal							
Bundesrepublik Deutschland	255	69,3 -	797	75,4 -	3,1		
anderer Wohnsitz	-	-	-	-	-		
Zusammen	255	69,8 -	797	75,7 -	3,1	2,7	6,7
Wasungen, Stadt							
Bundesrepublik Deutschland	587	6,2 -	1 046	1,7 -	1,8		
anderer Wohnsitz	24	X	112	X	4,7		
Zusammen	611	2,9 -	1 158	7,6	1,9	12,3	12,6

1) November 2004 bis April 2005

Noch: 24. Ankünfte, Übernachtungen und Aufenthaltsdauer der Gäste sowie Kapazitätsauslastung in Beherbergungsstätten nach ausgewählten Gemeinden und zusammengefassten Gästegruppen (ohne Camping)

Landkreis Gemeinde ----- Ständiger Wohnsitz der Gäste	Winterhalbjahr ¹⁾						
	Ankünfte		Übernachtungen		durchschnittliche Aufenthaltsdauer	durchschnittliche Auslastung	
	insgesamt	Veränderung gegenüber dem Vorjahreszeitraum	insgesamt	Veränderung gegenüber dem Vorjahreszeitraum		aller	der angebotenen
	Anzahl	%	Anzahl	%	Tage	Betten/Schlafgelegenheiten %	
Noch: Schmalkalden-Meiningen							
Zella-Mehlis, Stadt							
Bundesrepublik Deutschland	5 570	1,5 -	12 492	11,5	2,2		
anderer Wohnsitz	44	34,3 -	70	38,1 -	1,6		
Zusammen	5 614	1,9 -	12 562	11,0	2,2	20,2	26,5
Gotha							
Finsterbergen							
Bundesrepublik Deutschland	8 050	1,6	24 968	4,7 -	3,1		
anderer Wohnsitz	8	78,9 -	44	71,1 -	5,5		
Zusammen	8 058	1,2	25 012	5,1 -	3,1	22,1	23,9
Friedrichroda, Stadt							
Bundesrepublik Deutschland	35 087	1,3 -	108 703	3,1 -	3,1		
anderer Wohnsitz	529	13,1 -	1 549	18,1 -	2,9		
Zusammen	35 616	1,5 -	110 252	3,3 -	3,1	37,3	38,3
Georgenthal/Thür. Wald							
Bundesrepublik Deutschland	2 348	22,4 -	4 519	19,9 -	1,9		
anderer Wohnsitz	145	25,3 -	569	26,5 -	3,9		
Zusammen	2 493	22,6 -	5 088	20,7 -	2,0	12,8	12,8
Gotha, Stadt							
Bundesrepublik Deutschland	26 202	1,0	63 352	0,4	2,4		
anderer Wohnsitz	1 331	7,1 -	2 478	50,2 -	1,9		
Zusammen	27 533	0,6	65 830	3,3 -	2,4	31,4	33,3
Luisenthal							
Bundesrepublik Deutschland	5 857	4,3	15 045	19,9	2,6		
anderer Wohnsitz	346	129,1	885	218,3	2,6		
Zusammen	6 203	7,5	15 930	24,2	2,6	31,7	33,7
Mühlberg							
Bundesrepublik Deutschland	1 166	4,6 -	1 784	14,2 -	1,5		
anderer Wohnsitz	100	56,3	139	51,1	1,4		
Zusammen	1 266	1,6 -	1 923	11,5 -	1,5	11,0	11,0
Ohrdruf, Stadt							
Bundesrepublik Deutschland	731	42,1 -	1 309	57,0 -	1,8		
anderer Wohnsitz	39	18,2	56	21,1 -	1,4		
Zusammen	770	40,6 -	1 365	56,2 -	1,8	9,4	10,1
Tabarz/Thür. Wald							
Bundesrepublik Deutschland	13 111	10,0 -	87 046	8,7 -	6,6		
anderer Wohnsitz	75	59,2 -	151	57,3 -	2,0		
Zusammen	13 186	10,6 -	87 197	8,9 -	6,6	40,0	44,1
Tambach-Dietharz/Thür. Wald, Stadt							
Bundesrepublik Deutschland	4 127	3,4 -	10 824	5,5 -	2,6		
anderer Wohnsitz	9	65,4 -	31	51,6 -	3,4		
Zusammen	4 136	3,8 -	10 855	5,8 -	2,6	13,5	14,7
Waltershausen, Stadt							
Bundesrepublik Deutschland	3 056	7,6 -	4 955	9,6 -	1,6		
anderer Wohnsitz	201	8,2 -	246	19,1 -	1,2		
Zusammen	3 257	7,7 -	5 201	10,1 -	1,6	9,6	10,0
Leinatal							
Bundesrepublik Deutschland	1 791	32,4 -	5 540	28,6 -	3,1		
anderer Wohnsitz	2	X	2	X	1,0		
Zusammen	1 793	32,3 -	5 542	28,6 -	3,1	15,0	24,0
Emsetal							
Bundesrepublik Deutschland	1 494	11,3 -	3 361	22,1 -	2,2		
anderer Wohnsitz	9	78,0 -	25	84,2 -	2,8		
Zusammen	1 503	12,9 -	3 386	24,3 -	2,3	14,0	14,3

1) November 2004 bis April 2005

Noch: 24. Ankünfte, Übernachtungen und Aufenthaltsdauer der Gäste sowie Kapazitätsauslastung in Beherbergungsstätten nach ausgewählten Gemeinden und zusammengefassten Gästegruppen (ohne Camping)

Landkreis Gemeinde ----- Ständiger Wohnsitz der Gäste	Winterhalbjahr ¹⁾						
	Ankünfte		Übernachtungen		durchschnittliche Aufenthaltsdauer	durchschnittliche Auslastung	
	insgesamt	Veränderung gegenüber dem Vorjahreszeitraum	insgesamt	Veränderung gegenüber dem Vorjahreszeitraum		aller	der angebotenen
	Anzahl	%	Anzahl	%	Tage	Betten/Schlafgelegenheiten	
						%	
Sömmerda							
Kölleda, Stadt							
Bundesrepublik Deutschland	883	21,8 -	1 391	36,9 -	1,6		
anderer Wohnsitz	16	128,6	35	169,2	2,2		
Zusammen	899	20,9 -	1 426	35,7 -	1,6	8,2	8,2
Sömmerda, Stadt							
Bundesrepublik Deutschland	2 887	4,3	5 485	14,8	1,9		
anderer Wohnsitz	40	55,6 -	88	47,0 -	2,2		
Zusammen	2 927	2,4	5 573	12,8	1,9	31,7	31,7
Weißensee, Stadt							
Bundesrepublik Deutschland	2 608	2,9	4 427	3,5	1,7		
anderer Wohnsitz	81	X	1 964	X	24,2		
Zusammen	2 689	5,9	6 391	48,7	2,4	18,8	29,3
Hildburghausen							
Bad Colberg-Heldburg, Stadt							
Bundesrepublik Deutschland	3 975	14,4 -	49 422	7,9 -	12,4		
anderer Wohnsitz	2	X	2	X	1,0		
Zusammen	3 977	14,3 -	49 424	7,9 -	12,4	67,3	72,2
Eisfeld, Stadt							
Bundesrepublik Deutschland	826	26,0 -	2 133	21,0 -	2,6		
anderer Wohnsitz	37	28,8 -	110	6,8 -	3,0		
Zusammen	863	26,1 -	2 243	20,4 -	2,6	11,2	18,0
Hildburghausen, Stadt							
Bundesrepublik Deutschland	1 958	1,0	3 036	3,3 -	1,6		
anderer Wohnsitz	63	50,0	118	18,0	1,9		
Zusammen	2 021	2,1	3 154	2,6 -	1,6	13,4	15,4
Römhild, Stadt							
Bundesrepublik Deutschland	1 381	30,5 -	2 847	28,4 -	2,1		
anderer Wohnsitz	53	253,3	63	133,3	1,2		
Zusammen	1 434	28,4 -	2 910	27,3 -	2,0	8,0	9,8
Sachsenbrunn							
Bundesrepublik Deutschland	1 594	19,0	3 953	16,6	2,5		
anderer Wohnsitz	-	-	-	-	-		
Zusammen	1 594	19,0	3 953	16,5	2,5	19,3	19,3
Schleusegrund							
Bundesrepublik Deutschland	469	44,9 -	1 277	40,6 -	2,7		
anderer Wohnsitz	7	97,8 -	25	96,6 -	3,6		
Zusammen	476	59,3 -	1 302	55,0 -	2,7	5,9	9,7
Schleusingen, Stadt							
Bundesrepublik Deutschland	1 413	11,6 -	2 804	33,3 -	2,0		
anderer Wohnsitz	2	80,0 -	2	91,7 -	1,0		
Zusammen	1 415	12,1 -	2 806	33,6 -	2,0	12,1	16,2
St. Kilian							
Bundesrepublik Deutschland	4 359	7,9 -	11 076	11,1 -	2,5		
anderer Wohnsitz	93	16,2 -	782	34,6 -	8,4		
Zusammen	4 452	8,1 -	11 858	13,2 -	2,7	14,7	16,2
Themar, Stadt							
Bundesrepublik Deutschland	499	2,7 -	1 083	33,1 -	2,2		
anderer Wohnsitz	-	-	-	-	-		
Zusammen	499	3,1 -	1 083	33,1 -	2,2	11,3	11,3
Nahetal-Waldau							
Bundesrepublik Deutschland	2 883	10,4 -	7 745	16,5 -	2,7		
anderer Wohnsitz	34	17,1 -	48	4,0 -	1,4		
Zusammen	2 917	10,4 -	7 793	16,5 -	2,7	22,4	22,4

1) November 2004 bis April 2005

Noch: 24. Ankünfte, Übernachtungen und Aufenthaltsdauer der Gäste sowie Kapazitätsauslastung in Beherbergungsstätten nach ausgewählten Gemeinden und zusammengefassten Gästegruppen (ohne Camping)

Landkreis Gemeinde ----- Ständiger Wohnsitz der Gäste	Winterhalbjahr ¹⁾						
	Ankünfte		Übernachtungen		durchschnittliche Aufenthaltsdauer	durchschnittliche Auslastung	
	insgesamt	Veränderung gegenüber dem Vorjahreszeitraum	insgesamt	Veränderung gegenüber dem Vorjahreszeitraum		aller	der angebotenen
	Anzahl	%	Anzahl	%	Tage	Betten/Schlafgelegenheiten	
						%	
Noch: Hildburghausen							
Masserberg							
Bundesrepublik Deutschland	25 861	5,9	127 158	2,5 -	4,9		
anderer Wohnsitz	109	70,3	309	90,7	2,8		
Zusammen	25 970	6,1	127 467	2,4 -	4,9	39,2	44,6
Ilm-Kreis							
Arnstadt, Stadt							
Bundesrepublik Deutschland	6 933	7,4 -	13 259	10,9 -	1,9		
anderer Wohnsitz	736	42,4	1 652	36,3	2,2		
Zusammen	7 669	4,2 -	14 911	7,4 -	1,9	22,0	22,2
Elgersburg							
Bundesrepublik Deutschland	2 243	0,4	5 470	4,7 -	2,4		
anderer Wohnsitz	20	25,0	53	20,9 -	2,7		
Zusammen	2 263	0,5	5 523	4,9 -	2,4	26,2	27,1
Frankenhain							
Bundesrepublik Deutschland	1 674	4,0	3 713	4,5	2,2		
anderer Wohnsitz	93	X	114	X	1,2		
Zusammen	1 767	9,3	3 827	7,3	2,2	17,3	21,4
Frauenwald							
Bundesrepublik Deutschland	4 366	24,8	12 885	0,3 -	3,0		
anderer Wohnsitz	10	100,0	58	X	5,8		
Zusammen	4 376	24,9	12 943	0,1	3,0	18,9	20,6
Gehlbach							
Bundesrepublik Deutschland	2 048	5,6 -	7 044	9,3 -	3,4		
anderer Wohnsitz	8	300,0	28	X	3,5		
Zusammen	2 056	5,3 -	7 072	8,9 -	3,4	19,5	20,6
Großbreitenbach, Stadt							
Bundesrepublik Deutschland	973	54,7	4 084	77,5	4,2		
anderer Wohnsitz	6	64,7 -	91	18,7 -	15,2		
Zusammen	979	51,5	4 175	73,0	4,3	14,3	15,0
Ilmenau, Stadt							
Bundesrepublik Deutschland	17 304	4,9 -	36 667	7,8 -	2,1		
anderer Wohnsitz	927	3,8 -	2 542	12,2 -	2,7		
Zusammen	18 231	4,8 -	39 209	8,1 -	2,2	22,8	23,1
Langwiesen, Stadt							
Bundesrepublik Deutschland	525	14,1	789	49,4	1,5		
anderer Wohnsitz	-	-	-	-	-		
Zusammen	525	14,1	789	49,4	1,5	6,1	9,1
Neustadt am Rennsteig							
Bundesrepublik Deutschland	5 981	77,7	20 183	76,3	3,4		
anderer Wohnsitz	26	X	57	X	2,2		
Zusammen	6 007	78,2	20 240	76,7	3,4	39,9	42,4
Schmiedefeld am Rennsteig							
Bundesrepublik Deutschland	3 007	11,7	8 620	8,8	2,9		
anderer Wohnsitz	4	33,3 -	10	64,3 -	2,5		
Zusammen	3 011	11,6	8 630	8,6	2,9	20,6	28,3
Stützerbach							
Bundesrepublik Deutschland	845	25,2 -	2 161	33,9 -	2,6		
anderer Wohnsitz	3	76,9 -	3	90,6 -	1,0		
Zusammen	848	25,7 -	2 164	34,5 -	2,6	16,2	19,0
Wachsenburggemeinde							
Bundesrepublik Deutschland	572	18,9 -	1 077	11,1 -	1,9		
anderer Wohnsitz	-	-	-	-	-		
Zusammen	572	19,1 -	1 077	11,3 -	1,9	8,8	8,8

1) November 2004 bis April 2005

Noch: 24. Ankünfte, Übernachtungen und Aufenthaltsdauer der Gäste sowie Kapazitätsauslastung in Beherbergungsstätten nach ausgewählten Gemeinden und zusammengefassten Gästegruppen (ohne Camping)

Landkreis Gemeinde ----- Ständiger Wohnsitz der Gäste	Winterhalbjahr ¹⁾						
	Ankünfte		Übernachtungen		durchschnittliche Aufenthaltsdauer	durchschnittliche Auslastung	
	insgesamt	Veränderung gegenüber dem Vorjahreszeitraum	insgesamt	Veränderung gegenüber dem Vorjahreszeitraum		aller	der angebotenen
	Anzahl	%	Anzahl	%	Tage	Betten/Schlafgelegenheiten	
						%	
Noch: Ilm-Kreis							
Wipfratal							
Bundesrepublik Deutschland	518	15,1	1 209	8,7	2,3		
anderer Wohnsitz	1	X	2	X	2,0		
Zusammen	519	15,3	1 211	8,9	2,3	8,3	10,7
Ilmtal							
Bundesrepublik Deutschland	1 682	20,6	3 696	12,9	2,2		
anderer Wohnsitz	17	X	67	X	3,9		
Zusammen	1 699	21,4	3 763	14,8	2,2	14,1	19,2
Weimarer Land							
Apolda, Stadt							
Bundesrepublik Deutschland	8 078	9,5	16 661	16,8	2,1		
anderer Wohnsitz	305	23,5	1 061	117,9	3,5		
Zusammen	8 383	9,9	17 722	20,1	2,1	22,6	22,8
Bad Berka, Stadt							
Bundesrepublik Deutschland	5 920	10,4 -	53 214	1,4	9,0		
anderer Wohnsitz	123	5,4 -	184	8,5 -	1,5		
Zusammen	6 043	10,3 -	53 398	1,4	8,8	36,7	40,2
Bad Sulza, Stadt							
Bundesrepublik Deutschland	18 361	25,3	71 364	14,1	3,9		
anderer Wohnsitz	97	27,6	244	17,0 -	2,5		
Zusammen	18 458	25,3	71 608	13,9	3,9	45,6	45,9
Mönchenholzhausen							
Bundesrepublik Deutschland	3 813	3,1	9 757	5,7 -	2,6		
anderer Wohnsitz	-	-	-	-	-		
Zusammen	3 813	3,1	9 757	5,8 -	2,6	22,2	28,7
Nohra							
Bundesrepublik Deutschland	3 615	29,7 -	7 517	18,5 -	2,1		
anderer Wohnsitz	726	20,0	1 327	9,1	1,8		
Zusammen	4 341	24,5 -	8 844	15,3 -	2,0	24,5	25,3
Sonneberg							
Effelder-Rauenstein							
Bundesrepublik Deutschland	295	28,6 -	509	30,8 -	1,7		
anderer Wohnsitz	12	70,0 -	21	72,4 -	1,8		
Zusammen	307	32,2 -	530	34,7 -	1,7	4,6	4,7
Lauscha, Stadt							
Bundesrepublik Deutschland	2 286	1,3	5 580	1,8 -	2,4		
anderer Wohnsitz	33	13,8	132	59,0	4,0		
Zusammen	2 319	1,5	5 712	1,0 -	2,5	16,2	16,4
Mengersgereuth-Hämmern							
Bundesrepublik Deutschland	1 439	7,3 -	4 850	3,0 -	3,4		
anderer Wohnsitz	5	X	41	X	8,2		
Zusammen	1 444	7,0 -	4 891	2,2 -	3,4	33,4	34,0
Neuhaus am Rennweg, Stadt							
Bundesrepublik Deutschland	5 148	4,3	11 439	4,2	2,2		
anderer Wohnsitz	146	16,1 -	254	27,2 -	1,7		
Zusammen	5 294	3,6	11 693	3,2	2,2	20,4	24,8
Schalkau, Stadt							
Bundesrepublik Deutschland	582	50,8	1 406	60,0	2,4		
anderer Wohnsitz	26	116,7	101	X	3,9		
Zusammen	608	52,8	1 507	66,7	2,5	12,0	12,0
Scheibe-Alsbach							
Bundesrepublik Deutschland	714	25,0	2 005	23,7	2,8		
anderer Wohnsitz	13	80,9 -	182	12,9 -	14,0		
Zusammen	727	13,8	2 187	19,5	3,0	7,3	11,4

1) November 2004 bis April 2005

Noch: 24. Ankünfte, Übernachtungen und Aufenthaltsdauer der Gäste sowie Kapazitätsauslastung in Beherbergungsstätten nach ausgewählten Gemeinden und zusammengefassten Gästegruppen (ohne Camping)

Landkreis Gemeinde ----- Ständiger Wohnsitz der Gäste	Winterhalbjahr ¹⁾						
	Ankünfte		Übernachtungen		durchschnittliche Aufenthaltsdauer	durchschnittliche Auslastung	
	insgesamt	Veränderung gegenüber dem Vorjahreszeitraum	insgesamt	Veränderung gegenüber dem Vorjahreszeitraum		aller	der angebotenen
	Anzahl	%	Anzahl	%	Tage	Betten/Schlafgelegenheiten %	
Noch: Sonneberg							
Siegmundsburg							
Bundesrepublik Deutschland	1 189	14,0 -	3 060	23,9 -	2,6		
anderer Wohnsitz	-	-	-	-	-		
Zusammen	1 189	14,2 -	3 060	24,0 -	2,6	18,0	19,6
Sonneberg, Stadt							
Bundesrepublik Deutschland	5 470	4,9 -	10 540	0,4	1,9		
anderer Wohnsitz	187	38,3 -	336	49,8 -	1,8		
Zusammen	5 657	6,5 -	10 876	2,6 -	1,9	14,3	16,8
Steinach, Stadt							
Bundesrepublik Deutschland	1 898	5,3 -	4 008	12,2 -	2,1		
anderer Wohnsitz	28	42,9 -	54	41,3 -	1,9		
Zusammen	1 926	6,2 -	4 062	12,8 -	2,1	13,1	15,9
Oberland am Rennsteig							
Bundesrepublik Deutschland	528	6,7	1 240	5,3 -	2,3		
anderer Wohnsitz	2	0,0	4	0,0	2,0		
Zusammen	530	6,6	1 244	5,3 -	2,3	9,1	9,1
Saalfeld-Rudolstadt							
Bad Blankenburg, Stadt							
Bundesrepublik Deutschland	12 892	4,4	45 112	15,6	3,5		
anderer Wohnsitz	143	50,5	583	156,8	4,1		
Zusammen	13 035	4,8	45 695	16,5	3,5	29,4	33,2
Cursdorf							
Bundesrepublik Deutschland	1 202	34,0 -	3 708	35,2 -	3,1		
anderer Wohnsitz	2	X	12	X	6,0		
Zusammen	1 204	33,8 -	3 720	35,0 -	3,1	9,5	11,9
Döschnitz							
Bundesrepublik Deutschland	229	6,5 -	644	43,9 -	2,8		
anderer Wohnsitz	-	-	-	-	-		
Zusammen	229	6,5 -	644	43,9 -	2,8	2,3	3,6
Goßwitz							
Bundesrepublik Deutschland	2 022	10,5	3 761	9,7	1,9		
anderer Wohnsitz	-	-	-	-	-		
Zusammen	2 022	10,1	3 761	9,4	1,9	13,9	13,9
Katzhütte							
Bundesrepublik Deutschland	1 074	7,3 -	3 227	22,2 -	3,0		
anderer Wohnsitz	1	0,0	1	0,0	1,0		
Zusammen	1 075	7,3 -	3 228	22,2 -	3,0	10,5	12,3
Königsee, Stadt							
Bundesrepublik Deutschland	1 574	9,8	2 854	6,0	1,8		
anderer Wohnsitz	22	35,3 -	33	42,1 -	1,5		
Zusammen	1 596	8,7	2 887	5,0	1,8	17,0	18,5
Lehesten, Stadt							
Bundesrepublik Deutschland	457	66,2	1 103	65,1	2,4		
anderer Wohnsitz	4	55,6 -	7	91,0 -	1,8		
Zusammen	461	62,3	1 110	48,8	2,4	9,0	9,2
Lichte							
Bundesrepublik Deutschland	2 003	7,1 -	6 237	12,9 -	3,1		
anderer Wohnsitz	62	44,2	102	10,9	1,6		
Zusammen	2 065	6,1 -	6 339	12,6 -	3,1	16,2	16,2
Meura							
Bundesrepublik Deutschland	427	17,0	1 272	4,7 -	3,0		
anderer Wohnsitz	-	-	-	-	-		
Zusammen	427	17,0	1 272	4,7 -	3,0	6,6	7,5

1) November 2004 bis April 2005

Noch: 24. Ankünfte, Übernachtungen und Aufenthaltsdauer der Gäste sowie Kapazitätsauslastung in Beherbergungsstätten nach ausgewählten Gemeinden und zusammengefassten Gästegruppen (ohne Camping)

Landkreis Gemeinde ----- Ständiger Wohnsitz der Gäste	Winterhalbjahr ¹⁾						
	Ankünfte		Übernachtungen		durchschnittliche Aufenthaltsdauer	durchschnittliche Auslastung	
	insgesamt	Veränderung gegenüber dem Vorjahreszeitraum	insgesamt	Veränderung gegenüber dem Vorjahreszeitraum		aller	der angebotenen
	Anzahl	%	Anzahl	%	Tage	Betten/Schlafgelegenheiten	
						%	
Noch: Saalfeld-Rudolstadt							
Meuselbach-Schwarzühle							
Bundesrepublik Deutschland	973	2,1	2 729	1,2 -	2,8		
anderer Wohnsitz	13	44,4	35	94,4	2,7		
Zusammen	986	2,5	2 764	0,5 -	2,8	23,1	23,7
Rudolstadt, Stadt							
Bundesrepublik Deutschland	7 414	47,1	15 325	70,9	2,1		
anderer Wohnsitz	265	71,0	574	91,3	2,2		
Zusammen	7 679	47,8	15 899	71,5	2,1	23,2	24,5
Saalfeld/Saale, Stadt							
Bundesrepublik Deutschland	11 637	3,3	41 284	6,9	3,5		
anderer Wohnsitz	830	273,9	3 133	X	3,8		
Zusammen	12 467	8,5	44 417	13,9	3,6	25,6	26,3
Schwarzburg							
Bundesrepublik Deutschland	2 255	12,8 -	6 680	1,8	3,0		
anderer Wohnsitz	-	-	-	-	-		
Zusammen	2 255	13,0 -	6 680	1,7	3,0	9,6	12,9
Sitzendorf							
Bundesrepublik Deutschland	2 417	0,4	8 103	11,4 -	3,4		
anderer Wohnsitz	59	126,9	130	71,1	2,2		
Zusammen	2 476	1,7	8 233	10,7 -	3,3	13,4	15,4
Leutenberg, Stadt							
Bundesrepublik Deutschland	744	15,3 -	1 645	14,3 -	2,2		
anderer Wohnsitz	4	X	6	X	1,5		
Zusammen	748	14,8 -	1 651	14,0 -	2,2	4,7	6,2
Drognitz							
Bundesrepublik Deutschland	212	29,6 -	499	23,3 -	2,4		
anderer Wohnsitz	6	X	42	X	7,0		
Zusammen	218	27,6 -	541	16,9 -	2,5	2,5	3,0
Saalfelder Höhe							
Bundesrepublik Deutschland	6 415	0,2 -	15 645	2,3	2,4		
anderer Wohnsitz	-	-	-	-	-		
Zusammen	6 415	0,2 -	15 645	2,3	2,4	20,5	20,7
Uhlstädt-Kirchhasel							
Bundesrepublik Deutschland	2 314	0,1 -	10 387	76,3	4,5		
anderer Wohnsitz	276	220,9	419	172,1	1,5		
Zusammen	2 590	7,8	10 806	78,7	4,2	15,3	29,8
Saale-Holzland-Kreis							
Bad Klosterlausnitz							
Bundesrepublik Deutschland	6 017	9,8	98 540	0,7 -	16,4		
anderer Wohnsitz	68	22,7 -	97	39,0 -	1,4		
Zusammen	6 085	9,3	98 637	0,8 -	16,2	82,1	83,4
Bürgel, Stadt							
Bundesrepublik Deutschland	619	37,6	2 093	51,1	3,4		
anderer Wohnsitz	163	22,0 -	856	69,7 -	5,3		
Zusammen	782	18,7	2 949	29,9 -	3,8	12,5	12,9
Eisenberg, Stadt							
Bundesrepublik Deutschland	1 575	39,7 -	2 835	29,5 -	1,8		
anderer Wohnsitz	90	2,3	98	22,8 -	1,1		
Zusammen	1 665	38,4 -	2 933	29,3 -	1,8	7,6	7,7
Hermisdorf, Stadt							
Bundesrepublik Deutschland	1 437	6,1	1 891	1,2	1,3		
anderer Wohnsitz	84	1,2	114	10,9 -	1,4		
Zusammen	1 521	5,8	2 005	0,5	1,3	17,3	18,6

1) November 2004 bis April 2005

Noch: 24. Ankünfte, Übernachtungen und Aufenthaltsdauer der Gäste sowie Kapazitätsauslastung in Beherbergungsstätten nach ausgewählten Gemeinden und zusammengefassten Gästegruppen (ohne Camping)

Landkreis Gemeinde ----- Ständiger Wohnsitz der Gäste	Winterhalbjahr ¹⁾						
	Ankünfte		Übernachtungen		durchschnittliche Aufenthaltsdauer	durchschnittliche Auslastung	
	insgesamt	Veränderung gegenüber dem Vorjahreszeitraum	insgesamt	Veränderung gegenüber dem Vorjahreszeitraum		aller	der angebotenen
	Anzahl	%	Anzahl	%	Tage	Betten/Schlafgelegenheiten	
						%	
Noch: Saale-Holzland-Kreis							
Kahla, Stadt							
Bundesrepublik Deutschland	1 311	11,0	1 784	6,4 -	1,4		
anderer Wohnsitz	39	11,4	151	118,8	3,9		
Zusammen	1 350	11,0	1 935	2,0 -	1,4	17,5	17,9
Seitenroda							
Bundesrepublik Deutschland	617	10,6	943	8,1 -	1,5		
anderer Wohnsitz	-	-	-	-	-		
Zusammen	617	10,6	943	8,1 -	1,5	10,9	12,2
Stadtroda, Stadt							
Bundesrepublik Deutschland	2 023	4,7	2 956	8,5 -	1,5		
anderer Wohnsitz	61	4,7 -	63	32,3 -	1,0		
Zusammen	2 084	4,4	3 019	9,2 -	1,4	19,4	19,4
Trockenborn-Wolfersdorf							
Bundesrepublik Deutschland	667	9,3 -	1 639	21,3 -	2,5		
anderer Wohnsitz	2	88,2 -	10	82,8 -	5,0		
Zusammen	669	11,0 -	1 649	22,9 -	2,5	5,7	6,3
Saale-Orla-Kreis							
Breitenhain							
Bundesrepublik Deutschland	132	36,8 -	321	32,8 -	2,4		
anderer Wohnsitz	1	X	3	X	3,0		
Zusammen	133	36,4 -	324	32,2 -	2,4	2,2	2,8
Hirschberg, Stadt							
Bundesrepublik Deutschland	2 243	5,1 -	2 572	2,4 -	1,1		
anderer Wohnsitz	476	45,6	1 379	27,6	2,9		
Zusammen	2 719	1,1	3 951	6,3	1,5	27,6	27,6
Lobenstein, Moorbad, Stadt							
Bundesrepublik Deutschland	3 744	0,4 -	29 382	11,3 -	7,8		
anderer Wohnsitz	145	18,9	150	38,0 -	1,0		
Zusammen	3 889	0,2	29 532	11,5 -	7,6	32,1	37,5
Neustadt an der Orla, Stadt							
Bundesrepublik Deutschland	2 464	6,8	3 921	1,8 -	1,6		
anderer Wohnsitz	82	7,9	103	4,0	1,3		
Zusammen	2 546	6,8	4 024	1,7 -	1,6	16,3	16,4
Oppurg							
Bundesrepublik Deutschland	2 974	7,2	5 625	9,4 -	1,9		
anderer Wohnsitz	13	75,5 -	34	70,7 -	2,6		
Zusammen	2 987	5,7	5 659	10,6 -	1,9	20,6	22,3
Pößneck, Stadt							
Bundesrepublik Deutschland	1 682	1,8	2 492	2,4 -	1,5		
anderer Wohnsitz	6	76,9 -	9	82,0 -	1,5		
Zusammen	1 688	0,6	2 501	3,9 -	1,5	17,0	23,1
Schleiz, Stadt							
Bundesrepublik Deutschland	1 200	10,5	1 768	7,7	1,5		
anderer Wohnsitz	316	25,3 -	487	13,7 -	1,5		
Zusammen	1 516	0,5	2 255	2,3	1,5	24,0	26,4
Triptis, Stadt							
Bundesrepublik Deutschland	2 898	26,2	6 077	9,9	2,1		
anderer Wohnsitz	109	9,2 -	508	41,0 -	4,7		
Zusammen	3 007	24,5	6 585	3,0	2,2	26,8	27,0
Ziegenrück, Stadt							
Bundesrepublik Deutschland	2 213	10,9 -	6 772	4,6 -	3,1		
anderer Wohnsitz	254	23,9	424	9,3	1,7		
Zusammen	2 467	8,3 -	7 196	3,9 -	2,9	27,4	30,9

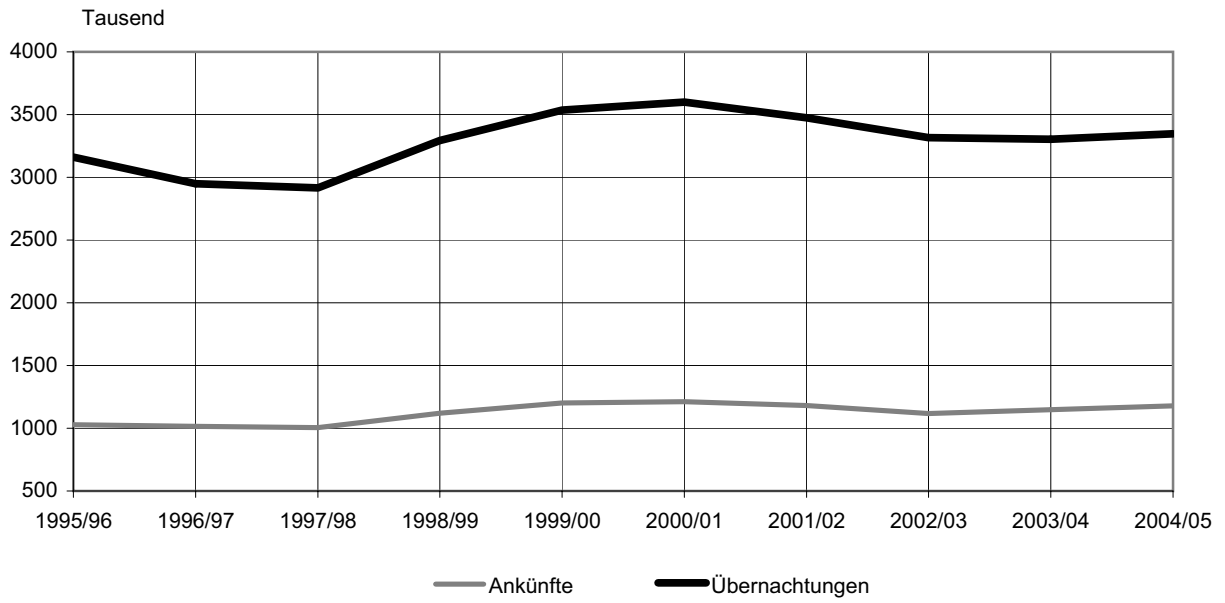
1) November 2004 bis April 2005

Noch: 24. Ankünfte, Übernachtungen und Aufenthaltsdauer der Gäste sowie Kapazitätsauslastung in Beherbergungsstätten nach ausgewählten Gemeinden und zusammengefassten Gästegruppen (ohne Camping)

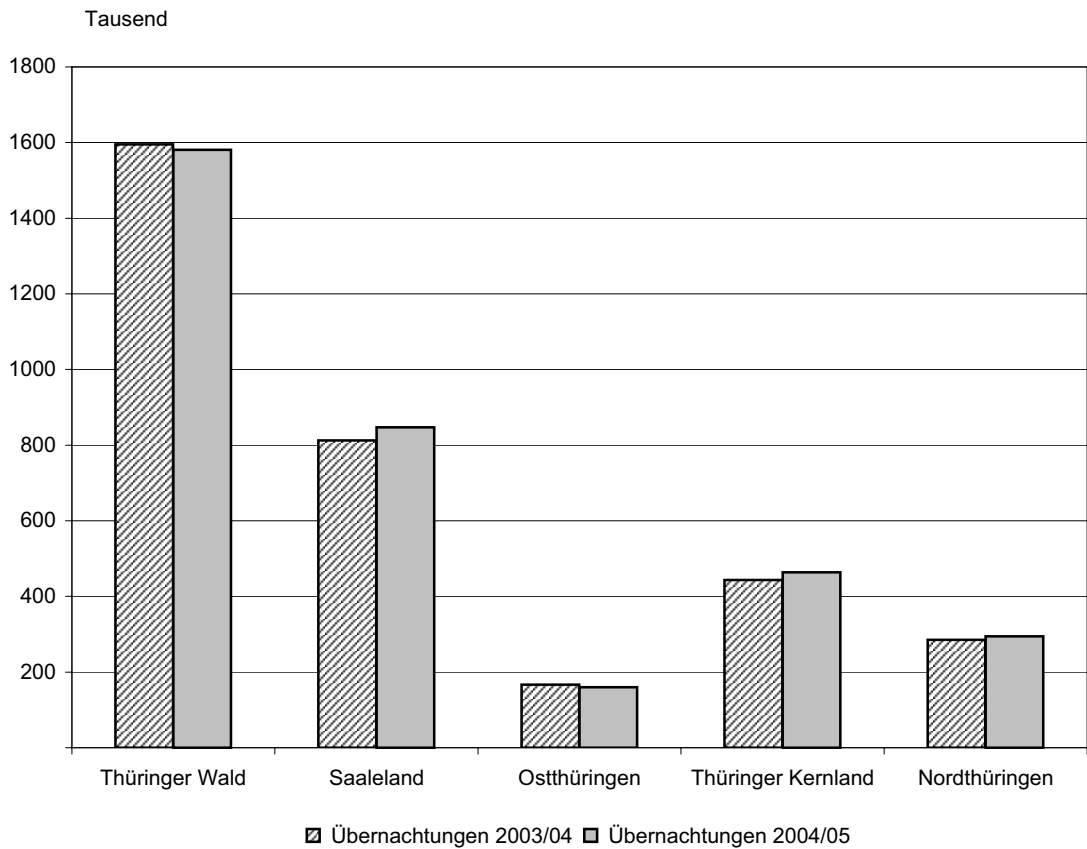
Landkreis Gemeinde ----- Ständiger Wohnsitz der Gäste	Winterhalbjahr ¹⁾						
	Ankünfte		Übernachtungen		durchschnittliche Aufenthaltsdauer	durchschnittliche Auslastung	
	insgesamt	Veränderung gegenüber dem Vorjahreszeitraum	insgesamt	Veränderung gegenüber dem Vorjahreszeitraum		aller	der angebotenen
	Anzahl	%	Anzahl	%	Tage	Betten/Schlafgelegenheiten	
						%	
Noch: Saale-Orla-Kreis							
Tanna, Stadt							
Bundesrepublik Deutschland	420	13,2 -	907	26,0 -	2,2		
anderer Wohnsitz	69	X	165	X	2,4		
Zusammen	489	2,2 -	1 072	13,8 -	2,2	12,1	12,1
Wurzbach, Stadt							
Bundesrepublik Deutschland	9 965	4,8	39 941	0,9 -	4,0		
anderer Wohnsitz	37	48,0	147	157,9	4,0		
Zusammen	10 002	4,9	40 088	0,7 -	4,0	54,5	56,0
Remptendorf							
Bundesrepublik Deutschland	614	5,7	4 268	9,5 -	7,0		
anderer Wohnsitz	12	200,0	36	X	3,0		
Zusammen	626	7,0	4 304	8,8 -	6,9	16,6	16,9
Saalburg-Ebersdorf, Stadt							
Bundesrepublik Deutschland	1 848	1,6 -	5 221	6,8 -	2,8		
anderer Wohnsitz	-	-	-	-	-		
Zusammen	1 848	3,9 -	5 221	8,2 -	2,8	6,8	15,9
Greiz							
Bad Köstritz, Stadt							
Bundesrepublik Deutschland	3 712	4,3 -	5 802	0,4	1,6		
anderer Wohnsitz	190	37,7 -	316	56,5 -	1,7		
Zusammen	3 902	6,7 -	6 118	6,0 -	1,6	14,4	15,4
Berga/Elster, Stadt							
Bundesrepublik Deutschland	826	11,9 -	1 452	1,5 -	1,8		
anderer Wohnsitz	13	116,7	24	60,0 -	1,8		
Zusammen	839	11,1 -	1 476	3,8 -	1,8	2,4	2,8
Greiz, Stadt							
Bundesrepublik Deutschland	3 033	3,8 -	5 949	4,2 -	2,0		
anderer Wohnsitz	94	19,7 -	212	27,1 -	2,3		
Zusammen	3 127	4,4 -	6 161	5,3 -	2,0	14,4	14,6
Weida, Stadt							
Bundesrepublik Deutschland	963	13,2 -	1 552	12,6 -	1,6		
anderer Wohnsitz	-	-	-	-	-		
Zusammen	963	13,2 -	1 552	12,6 -	1,6	9,3	12,0
Zeulenroda, Stadt							
Bundesrepublik Deutschland	10 368	2,5	19 085	1,8	1,8		
anderer Wohnsitz	168	0,6	600	32,5 -	3,6		
Zusammen	10 536	2,4	19 685	0,3	1,9	25,0	25,0
Altenburger Land							
Altenburg, Stadt							
Bundesrepublik Deutschland	12 668	3,7 -	25 320	11,0 -	2,0		
anderer Wohnsitz	1 031	34,9	2 272	17,8	2,2		
Zusammen	13 699	1,5 -	27 592	9,2 -	2,0	23,0	23,6
Meuselwitz, Stadt							
Bundesrepublik Deutschland	838	22,0	1 718	39,2	2,1		
anderer Wohnsitz	27	X	305	X	11,3		
Zusammen	865	25,0	2 023	62,4	2,3	24,8	25,4
Schmölln, Stadt							
Bundesrepublik Deutschland	2 124	19,8 -	8 230	13,5	3,9		
anderer Wohnsitz	35	63,9 -	83	50,0 -	2,4		
Zusammen	2 159	21,4 -	8 313	12,1	3,9	25,8	27,7

1) November 2004 bis April 2005

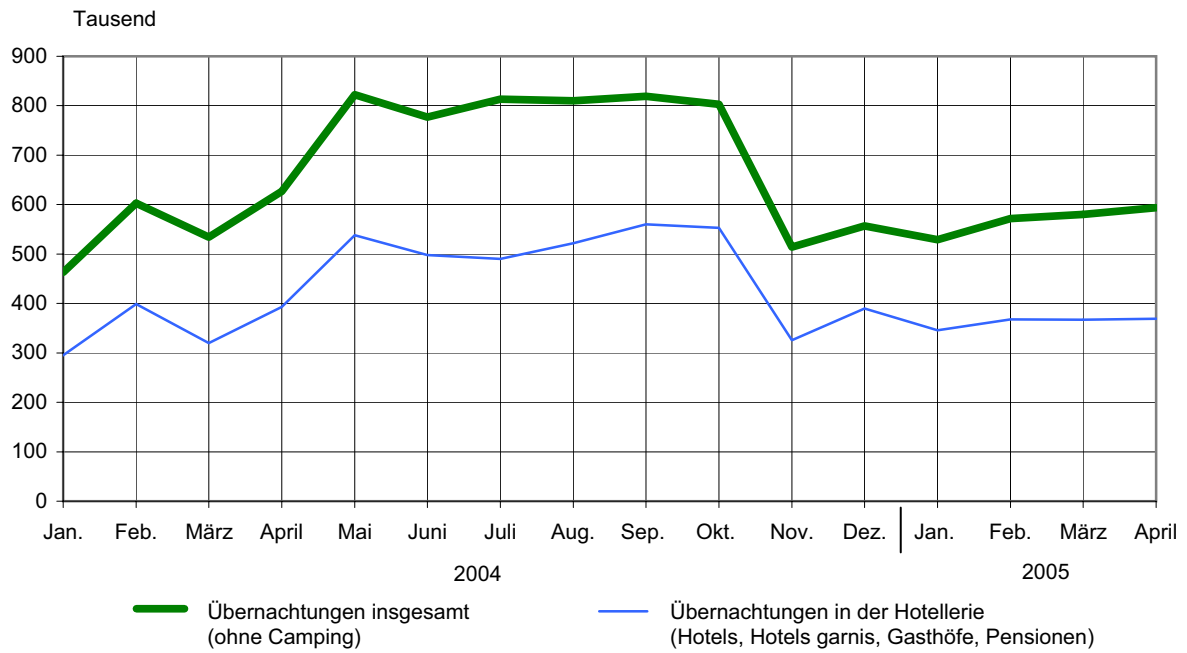
1. Ankünfte und Übernachtungen in Beherbergungsstätten (ohne Camping) im Winterhalbjahr



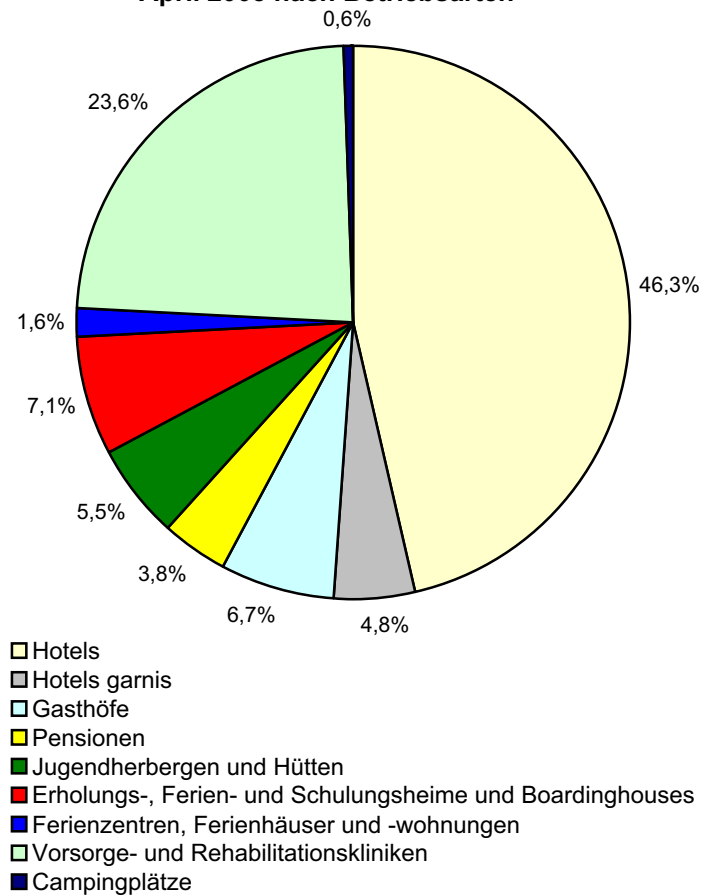
2. Übernachtungen in Beherbergungsstätten im Winterhalbjahr 2003/04 und 2004/05 nach Reisegebieten (ohne Camping)



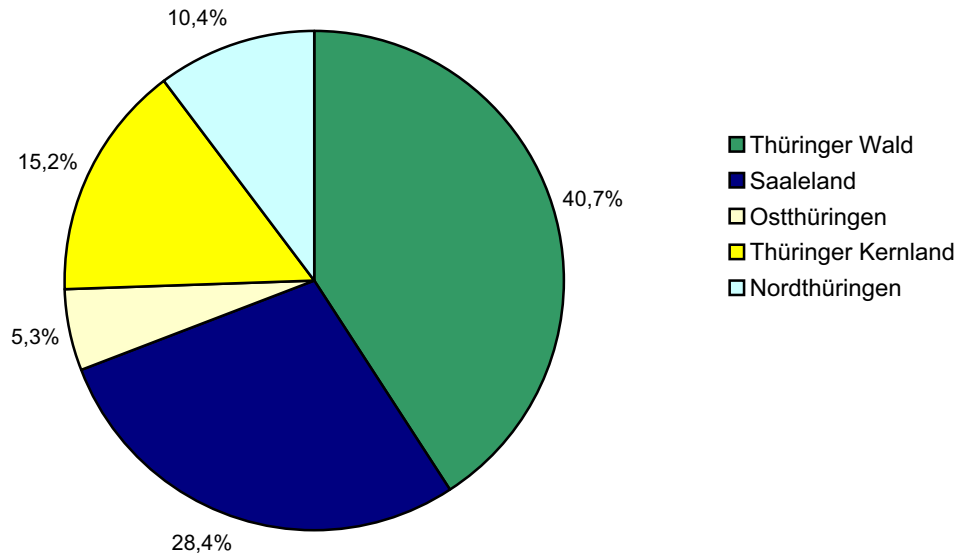
3. Übernachtungen in Beherbergungsstätten 2004 und 2005 nach Monaten (ohne Camping)



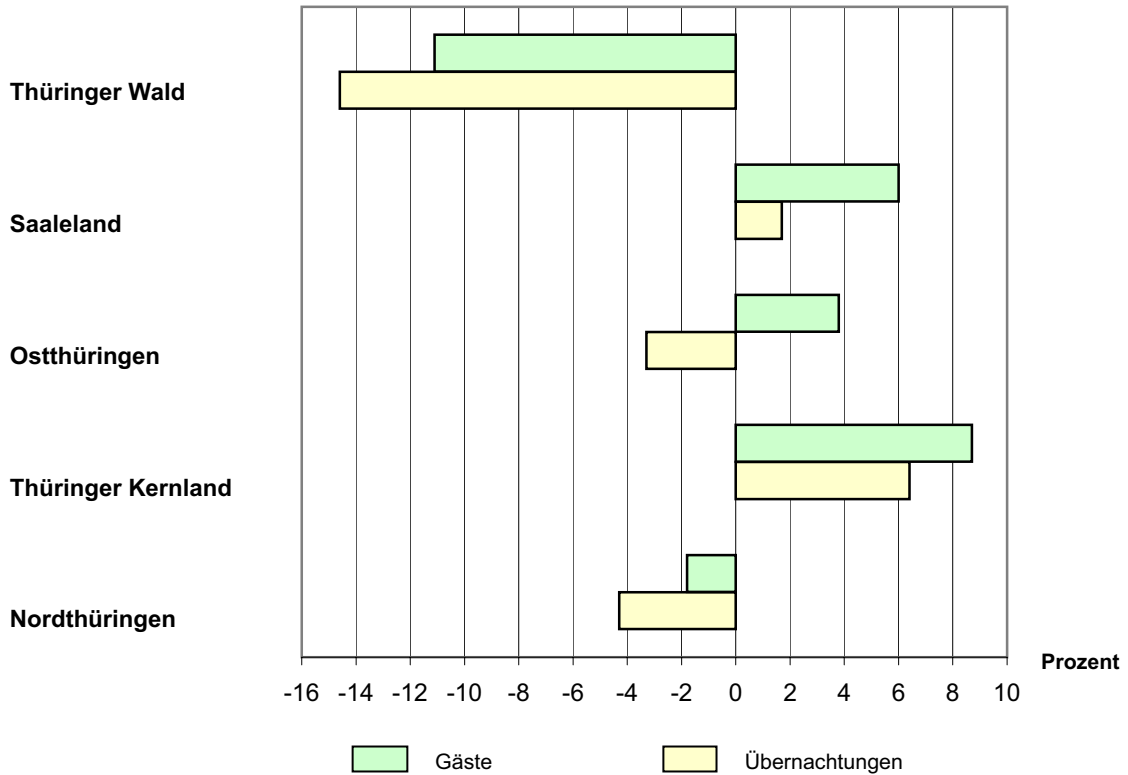
4. Übernachtungen in Beherbergungsstätten und auf Campingplätzen im April 2005 nach Betriebsarten



5. Übernachtungen in Beherbergungsstätten und auf Campingplätzen im April 2005 nach Reisegebieten



6. Veränderung der Anzahl der Gäste und Übernachtungen im April 2005 gegenüber April 2004 nach Reisegebieten (einschl. Camping)



Reisegebiete in Thüringen



Thüringer Landesamt für Statistik