

Statistischer Bericht

G IV - m 5 / 05

Gäste und Übernachtungen
in Thüringen
Mai 2005

Bestell - Nr. 07 401

Thüringer Landesamt für Statistik



Herausgeber:
Thüringer Landesamt für Statistik
Europaplatz 3, 99091 Erfurt
Postfach 90 01 63, 99104 Erfurt

Telefon: 0361 37-84642/84647
Telefax: 0361 37-84699
Internet: <http://www.tls.thueringen.de>
E-Mail: auskunft@tls.thueringen.de

Auskunft erteilt:
Referat: Handel, Gastgewerbe, Verkehr,
 Beherbergung, Dienstleistungen
Telefon: 0361 37-84445

Herausgegeben im August 2005

Heft-Nr.: 204 / 05
Preis: 7,50 EUR

© Thüringer Landesamt für Statistik, Erfurt, 2005

Für nichtgewerbliche Zwecke sind Vervielfältigung und unentgeltliche Verbreitung, auch auszugsweise, mit Quellenangabe gestattet. Die Verbreitung, auch auszugsweise, über elektronische Systeme/Datenträger bedarf der vorherigen Zustimmung.
Alle übrigen Rechte bleiben vorbehalten.

Inhaltsverzeichnis

Seite

Vorbemerkungen

3

Tabellen

1. Geöffnete Beherbergungsstätten, angebotene Gästebetten, Kapazitätsauslastung, Ankünfte, Übernachtungen und durchschnittliche Aufenthaltsdauer nach Monaten der Jahre 2003 bis 2005 (ohne Camping)	6
2. Ankünfte, Übernachtungen und Aufenthaltsdauer der Gäste in Beherbergungsbetrieben (einschl. Camping) nach Betriebsarten und zusammengefassten Gästegruppen	7
3. Ankünfte, Übernachtungen und Aufenthaltsdauer der Gäste in Beherbergungsstätten nach Herkunftsländern (ohne Camping)	8
4. Ankünfte, Übernachtungen und Aufenthaltsdauer der Gäste auf Campingplätzen nach Herkunftsländern	9
5. Ankünfte, Übernachtungen und Aufenthaltsdauer der Gäste in Beherbergungsbetrieben (einschl. Camping) nach Reisegebieten, Betriebsarten und zusammengefassten Gästegruppen	10
6. Ankünfte, Übernachtungen und Aufenthaltsdauer der Gäste in Beherbergungsstätten nach Gemeindegruppen und zusammengefassten Gästegruppen (ohne Camping)	15
7. Ankünfte, Übernachtungen und Aufenthaltsdauer der Gäste in Beherbergungsstätten nach Kreisen und zusammengefassten Gästegruppen (ohne Camping)	16
8. Ankünfte, Übernachtungen und Aufenthaltsdauer der Gäste in Beherbergungsstätten nach Kreisen, ausgewählten Betriebsarten und zusammengefassten Gästegruppen (ohne Camping)	18
9. Ankünfte, Übernachtungen und Aufenthaltsdauer der Gäste in Beherbergungsstätten nach ausgewählten Gemeinden und zusammengefassten Gästegruppen (ohne Camping)	27
10. Ankünfte, Übernachtungen und Aufenthaltsdauer der Gäste in Beherbergungsstätten in Städten des Vereins Städtetourismus in Thüringen e.V. (ohne Camping)	37
11. Beherbergungsstätten, Gästebetten und Kapazitätsauslastung nach Betriebsarten sowie Campingplätze	39
12. Beherbergungsstätten der Hotellerie, Gästezimmer und Kapazitätsauslastung	40
13. Geöffnete Beherbergungsstätten, angebotene Gästebetten und Kapazitätsauslastung nach Reisegebieten und Betriebsarten sowie Campingplätze	41
14. Geöffnete Beherbergungsstätten, angebotene Gästebetten und Kapazitätsauslastung nach Gemeindegruppen	43
15. Geöffnete Beherbergungsstätten, angebotene Gästebetten und Kapazitätsauslastung nach Kreisen	44
16. Geöffnete Beherbergungsstätten, angebotene Gästebetten und Kapazitätsauslastung nach Kreisen und ausgewählten Betriebsarten	45
17. Geöffnete Beherbergungsstätten der Hotellerie, angebotene Gästezimmer und Kapazitätsauslastung nach Kreisen	49
18. Geöffnete Beherbergungsstätten, angebotene Gästebetten und Kapazitätsauslastung nach ausgewählten Gemeinden	50
19. Geöffnete Beherbergungsstätten, angebotene Gästebetten und Kapazitätsauslastung in Städten des Vereins Städtetourismus in Thüringen e.V.	53

Grafiken

1. Übernachtungen in Beherbergungsstätten 2004 und 2005 nach Monaten (ohne Camping) 54
2. Übernachtungen in Beherbergungsstätten und auf Campingplätzen im Mai 2005 nach Betriebsarten 54
3. Übernachtungen in Beherbergungsstätten und auf Campingplätzen im Mai 2005 nach Reisegebieten 55
4. Veränderung der Anzahl der Gäste und Übernachtungen im Mai 2005 gegenüber Mai 2004 nach Reisegebieten (einschl. Camping) 55

Karte

- Reisegebiete in Thüringen 56

Vorbemerkungen

Rechtsgrundlage

Rechtsgrundlage für die Erhebung ist das Gesetz zur Neuordnung der Statistik über die Beherbergung im Reiseverkehr (Beherbergungsstatistikgesetz - BeherbStatG) vom 22. Mai 2002 (BGBl. I S. 1642) in Verbindung mit dem Gesetz über die Statistik für Bundeszwecke (Bundesstatistikgesetz - BStatG) vom 22. Januar 1987 (BGBl. I S. 462, 565), zuletzt geändert durch Artikel 2 des Gesetzes vom 9. Juni 2005 (BGBl. I S. 1534).

Erhebungsmerkmale

Erhebungsmerkmale der monatlichen Statistik sind Ankünfte und Übernachtungen von Gästen im Reiseverkehr; bei Gästen mit Wohnsitz außerhalb der Bundesrepublik Deutschland wird auch das Herkunftsland erfragt. Außerdem werden die Anzahl der im Berichtsmonat angebotenen Gästebetten sowie die Anzahl der Stellplätze auf Campingplätzen erhoben. Seit dem 1. Januar 2003 werden bei Hotels, Gasthöfen, Pensionen und Hotels garnis zusätzlich die Zahl der Gästezimmer sowie deren Belegung erfasst.

Betriebskreis

Auskunftspflichtig sind alle Inhaber bzw. Leiter von Beherbergungsstätten mit neun und mehr Gästebetten, unabhängig davon, ob die Beherbergung Hauptzweck (z.B. Hotels, Pensionen) oder nur Nebenzweck des Betriebes (z.B. bei Heilstätten, Sanatorien) ist.

Hinweise

Alle Angaben für das Jahr 2005 beziehen sich auf den aktuellen Gebietsstand.

Für die Berechnung der Entwicklung gegenüber dem Vorjahr werden bei Änderungen zum Gebietsstand die Angaben des Vorjahres auf den aktuellen Gebietsstand umgerechnet.

Sind in einer Betriebsart bzw. einem Kreis oder einer Gemeinde weniger als drei geöffnete Beherbergungseinrichtungen/Campingplätze vorhanden oder meldet bei mehr als zwei geöffneten Betrieben nur einer Gäste- und Übernachtungszahlen (übrige Betriebe haben keine Gäste und Übernachtungen), so sind entsprechend den Bestimmungen der statistischen Geheimhaltung die Angaben zu diesen Betrieben nicht auszuweisen, jedoch in den Summen zu berücksichtigen. Die Veröffentlichung der Anzahl dieser Betriebe ist zulässig, wenn keine weiteren Daten bekannt gemacht werden. Ferner ist sicherzustellen, dass geheim zu haltende Angaben nicht durch Differenzbildung errechnet werden können.

In den Tabellen 2 und 5 werden die Angaben für Ankünfte, Übernachtungen und durchschnittliche Aufenthaltsdauer in Beherbergungsbetrieben insgesamt – einschließlich Camping (ohne Dauercamping) - ausgewiesen.

Definitionen und Begriffserläuterungen

Erhebungs- und Darstellungsmerkmale

Beherbergung im Reiseverkehr: Unterbringung von Personen, die sich vorübergehend an einem anderen Ort als ihrem gewöhnlichen Wohnsitz aufhalten (Reisende). Ein Aufenthalt gilt - in Anlehnung an die melderechtlichen Vorschriften lt. § 24 des Thüringer Gesetzes über das Meldewesen vom 23. März 1994 (GVBL. S. 342), zuletzt geändert durch Artikel 3 des Gesetzes vom 18. Dezember 2002 (GVBL. S. 467) - dann als "vorübergehend", wenn er die Dauer von zwei Monaten im Allgemeinen nicht überschreitet. Der vorübergehende Ortswechsel kann durch Urlaub und Freizeit, aber auch durch die Wahrnehmung privater und geschäftlicher Kontakte, den Besuch von Tagungen und Fortbildungsveranstaltungen, Maßnahmen zur Wiederherstellung der Gesundheit oder sonstige Gründe veranlasst sein.

Beherbergungsstätten: Betriebe, die nach Einrichtung und Zweckbestimmung dazu dienen, mehr als acht Gäste (im Reiseverkehr) gleichzeitig zu beherbergen. Hierzu zählen auch Unterkunftsstätten, die die Gästebeherbergung nicht gewerblich, sondern nur als Nebenzweck betreiben.

Gästezimmer: Als **Gästezimmer** gilt eine Einheit, die aus einem Raum oder einer Gruppe von Räumen besteht, die eine unteilbare Mieteinheit in einem Beherbergungsbetrieb bilden. Das **tatsächliche Angebot an Gästezimmern** umfasst die Räumlichkeiten, die am letzten Öffnungstag des Berichtsmonats Gästen zur Verfügung standen oder bei unerwartet auftretender Nachfrage unmittelbar mit Gästen hätten belegt werden können.

Betten und sonstige Schlafgelegenheiten: Der **Bestand** stellt ab auf die Normalbelegung, ohne Berücksichtigung behelfsmäßiger Schlafgelegenheiten, die bei Überbelegung zusätzlich zur Verfügung stehen (z.B. Schlafcouchen, Liegen, Kinderbetten). Das **Angebot** besagt, wie viele davon am letzten Öffnungstag im Berichtsmonat tatsächlich für die Übernachtung von Gästen zur Verfügung standen.

Durchschnittliche Auslastung der Gästezimmer (%): Rechnerisch ermittelte Werte

$$\text{Auslastung aller Gästezimmer} = \frac{\text{Zahl der in der Berichtsperiode belegten Gästezimmer}}{\text{Zahl der Gästezimmer insgesamt} \times \text{Kalendertage}} \times 100$$

$$\text{Auslastung der angebotenen Gästezimmer} = \frac{\text{Zahl der in der Berichtsperiode belegten Gästezimmer}}{\text{Zahl der angebotenen Gästezimmer} \times \text{geöffnete Tage}} \times 100$$

Durchschnittliche Auslastung von Betten und sonstigen Schlafgelegenheiten (%): Rechnerisch ermittelte Werte

$$\text{Auslastung aller Betten} = \frac{\text{Übernachtungen}}{\text{mögliche Bettentage}} \times 100$$

$$\text{Auslastung der angebotenen Betten} = \frac{\text{Übernachtungen}}{\text{angebotene Bettentage}} \times 100$$

Ankünfte: Anzahl von Gästen in einer Beherbergungsstätte, die im Berichtszeitraum ankamen und zum vorübergehenden Aufenthalt ein Gästebett belegten.

Übernachtungen: Anzahl der Übernachtungen von Gästen, die im Berichtszeitraum ankamen oder aus dem vorherigen Berichtszeitraum noch anwesend waren.

Durchschnittliche Aufenthaltsdauer: Rechnerisch ermittelter Wert - Quotient - aus der Anzahl der Übernachtungen und der Anzahl der Ankünfte im Berichtszeitraum.

Herkunftsländer: Für die Erfassung ist grundsätzlich der ständige Wohnsitz oder gewöhnliche Aufenthaltsort der Gäste maßgebend, nicht dagegen deren Staatsangehörigkeit (Nationalität).

Gliederungsmerkmale

Reisegebiete: Gliederung nach nichtadministrativen Raumeinheiten, die sich im Wesentlichen an naturräumliche Gegebenheiten anlehnen.

Gemeindegruppen: Zusammenfassung von Gemeinden/Teilen von Gemeinden nach Arten der aufgrund landesrechtlicher Vorschriften verliehenen staatlichen Anerkennung bzw. vorläufigen Anerkennung (z.B. als Mineral- und Moorbad, Luftkurort, Erholungsort). Gemeinden/Teile von Gemeinden ohne diese Anerkennung sind in der Gruppe "Sonstige Gemeinden" enthalten.

Die Zuordnung erfolgt durch das Thüringer Ministerium für Wirtschaft, Arbeit und Infrastruktur und wurde im November 2003 aktualisiert.

Betriebsarten: Gruppierungen der Beherbergungsstätten auf der Grundlage der Systematik der Wirtschaftszweige:

Hotels: Beherbergungsstätten, die jedermann zugänglich sind und in denen ein Restaurant - auch für Passanten - vorhanden ist sowie in der Regel weitere Einrichtungen oder Räume für unterschiedliche Zwecke (Konferenzen, Seminare, Sport, Freizeit, Erholung) zur Verfügung stehen.

Hotels garnis: Beherbergungsstätten, die jedermann zugänglich sind und in denen höchstens Frühstück abgegeben wird.

Gasthöfe: Beherbergungsstätten, die jedermann zugänglich sind und in denen außer dem Gastraum in der Regel keine weiteren Aufenthaltsräume zur Verfügung stehen. Bei Gasthöfen übersteigt der Umsatz aus Bewirtung deutlich den aus Beherbergung.

Pensionen: Beherbergungsstätten, die jedermann zugänglich sind und in denen Speisen und Getränke nur an Hausgäste abgegeben werden.

Hotellerie: Dazu zählen Hotels, Hotels garnis, Gasthöfe und Pensionen.

Jugendherbergen und Hütten: Beherbergungsstätten mit in der Regel einfacher Ausstattung, vorzugsweise für Jugendliche oder Angehörige der sie tragenden Organisation (z.B. Wanderverein), in denen Speisen und Getränke in der Regel nur an Hausgäste abgegeben werden.

Erholungs-, Ferien- und Schulungsheime: Beherbergungsstätten, die nur bestimmten Personenkreisen - z.B. Mitgliedern eines Vereins oder einer Organisation, Beschäftigten eines Unternehmens, Kindern, Müttern, Betreuten sozialer Einrichtungen - zugänglich sind und in denen Speisen und Getränke nur an Hausgäste abgegeben werden.

Boardinghouses: Beherbergungsstätten, die jedermann zugänglich sind und neben Kurzeintaufhalten insbesondere für längere Aufenthalte im urbanen Umfeld konzipiert sind. Die Ausstattung orientiert sich an privaten Wohnungen, eine Kochgelegenheit muss gegeben sein. Die Leistung wird durch einen hotelähnlichen Service ergänzt (Reinigung, Serviceoffice).

Ferienzentren: Beherbergungsstätten, die jedermann zugänglich sind und nach Einrichtung und Zweckbestimmung dazu dienen, wahlweise unterschiedliche Wohn- und Aufenthaltsmöglichkeiten sowie gleichzeitig Freizeiteinrichtungen in Verbindung mit Einkaufsmöglichkeiten und persönlichen Dienstleistungen zum vorübergehenden Aufenthalt anzubieten. Als Mindestausstattung gilt das Vorhandensein von Hotelunterkunft und anderen Wohngelegenheiten (auch mit Kochgelegenheit), einer Gaststätte, von Einkaufsmöglichkeiten zur Deckung des täglichen Bedarfs und des Freizeitbedarfs sowie von Einrichtungen für persönliche Dienstleistungen, z. B. Massageeinrichtungen, Solarium, Sauna, Friseur, und zur aktiven Freizeitgestaltung, z. B. Schwimmbad, Tennis-, Tischtennis-, Kleingolf-, Trimm-Dich-Anlagen.

Ferienhäuser, -wohnungen: Beherbergungsstätten, die jedermann zugänglich sind und in denen Speisen und Getränke nicht abgegeben werden, aber Kochgelegenheit vorhanden ist.

Sonstiges Beherbergungsgewerbe: Dazu zählen Jugendherbergen und Hütten, Erholungs-, Ferien- und Schulungsheime, Boardinghouses, Ferienzentren, Ferienhäuser und -wohnungen.

Vorsorge- und Rehabilitationskliniken: Beherbergungsstätten unter ärztlicher Leitung ausschließlich oder überwiegend für Kurgäste. Als Kurgäste gelten Personen, die sich am Ort aufgrund ärztlicher Verordnung vorübergehend aufhalten mit dem Ziel der Erhaltung oder Wiederherstellung ihrer Gesundheit oder ihrer Berufs- oder Arbeitsfähigkeit und die die allgemein angebotenen Kureinrichtungen außerhalb der Beherbergungsstätte in Anspruch nehmen.

Hierzu zählen auch Kinderheilstätten, Rehabilitations- oder ähnliche Krankenhäuser (Fachabteilungen anderer Krankenhäuser).

Campingplatz: Abgegrenztes Gelände, das jedermann zum vorübergehenden Aufstellen von mitgebrachten Wohnwagen oder Zelten zugänglich ist. Die Unterscheidung zwischen Urlaubs- und Dauercamping knüpft an die vertraglich vereinbarte Campingplatzbenutzung mit einer Dauer von höchstens zwei Monaten (Urlaubscamping) oder mehr als zwei Monaten (Dauercamping) an.

Die Angaben zu den Ankünften und Übernachtungen sowie zur durchschnittlichen Aufenthaltsdauer beziehen sich nur auf Urlaubscamping (ohne Dauercamping).

Zeichenerklärung

- nichts vorhanden (genau Null)
- x Tabellenfach gesperrt, weil Aussage nicht sinnvoll
- .
- .

Ein Minuszeichen (-) hinter einer Prozentzahl zeigt einen Rückgang gegenüber dem gleichen Vorjahreszeitraum an.

1. Geöffnete Beherbergungsstätten, angebotene Gästebetten, Kapazitätsauslastung, Ankünfte, Übernachtungen und durchschnittliche Aufenthaltsdauer nach Monaten der Jahre 2003 bis 2005 (ohne Camping)

Jahr Monat	Geöffnete Betriebe insgesamt ¹⁾	Angebotene Betten/ Schlaf- gelegenheiten insgesamt	Durchschnittl. Auslastung der angebotenen Betten/Schlaf- gelegenheiten	Ankünfte		Übernachtungen		Durchschnitt- liche Aufent- haltsdauer der Gäste insgesamt
				insgesamt	darunter Ausländer	insgesamt	darunter Ausländer	
2003								
Januar	1 373	66 900	23,1	149 928	6 511	468 018	14 710	3,1
Februar	1 369	66 752	30,2	176 622	7 455	560 807	15 884	3,2
März	1 377	66 475	26,2	183 044	8 480	531 321	20 180	2,9
April	1 400	67 666	31,9	217 902	10 650	639 682	25 034	2,9
Mai	1 414	68 958	40,4	317 669	16 859	859 814	42 846	2,7
Juni	1 417	69 038	38,8	284 615	18 162	800 094	46 994	2,8
Juli	1 417	69 168	37,4	248 702	20 636	795 694	58 922	3,2
August	1 410	68 830	38,3	244 031	21 753	811 642	54 951	3,3
September	1 408	68 080	40,6	293 346	20 964	824 210	53 244	2,8
Oktober	1 409	68 033	38,7	287 630	16 285	807 266	44 298	2,8
November	1 331	65 540	27,1	196 222	9 260	514 981	24 098	2,6
Dezember	1 365	65 894	28,3	193 618	8 824	561 305	23 675	2,9
2004								
Januar	1 346	65 323	23,3	154 625	7 362	462 784	17 638	3,0
Februar	1 358	66 037	31,7	186 838	9 610	603 118	28 963	3,2
März	1 355	65 797	26,5	191 463	10 544	533 761	28 246	2,8
April	1 386	67 322	31,3	226 030	13 631	627 491	32 892	2,8
Mai	1 388	67 984	39,1	307 743	18 370	821 864	46 111	2,7
Juni	1 384	67 971	38,2	290 682	19 223	777 316	45 764	2,7
Juli	1 376	67 950	38,9	260 256	25 960	812 688	66 783	3,1
August	1 377	68 020	38,7	257 529	24 333	810 419	64 576	3,1
September	1 372	67 623	40,6	301 300	21 826	819 395	55 392	2,7
Oktober	1 376	67 584	38,8	292 351	19 246	803 489	55 336	2,7
November	1 306	65 044	27,0	197 557	9 215	514 240	25 273	2,6
Dezember	1 346	65 510	28,2	197 935	8 438	556 795	23 290	2,8
2005								
Januar	1 334	64 981	26,7	175 398	7 239	528 857	17 253	3,0
Februar	1 350	65 520	31,4	184 367	8 718	571 583	22 721	3,1
März	1 365	65 936	28,7	199 081	10 842	579 785	25 788	2,9
April	1 381	66 871	29,8	224 869	13 900	594 406	31 228	2,6
Mai	1 391	67 968	40,5	320 485	20 163	851 544	49 278	2,7

1) ganz oder teilweise geöffnet

2. Ankünfte, Übernachtungen und Aufenthaltsdauer der Gäste in Beherbergungsbetrieben
(einschl. Camping) nach Betriebsarten und zusammengefassten Gästegruppen

Betriebsart ----- Ständiger Wohnsitz der Gäste	Mai 2005					Januar - Mai 2005				
	Ankünfte		Übernachtungen		durchschnittliche Aufenthaltsdauer	Ankünfte		Übernachtungen		durchschnittliche Aufenthaltsdauer
	insgesamt	Veränderung gegenüber dem Vorjahresmonat	insgesamt	Veränderung gegenüber dem Vorjahresmonat		insgesamt	Veränderung gegenüber dem Vorjahreszeitraum	insgesamt	Veränderung gegenüber dem Vorjahreszeitraum	
	Anzahl	%	Anzahl	%	Tage	Anzahl	%	Anzahl	%	Tage
Hotels										
Bundesrepublik Deutschland	172 829	5,2	379 663	4,7	2,2	636 983	5,7	1 432 238	6,1	2,2
anderer Wohnsitz	15 406	11,1	37 583	6,4	2,4	44 789	1,5	106 007	7,4 -	2,4
Zusammen	188 235	5,6	417 246	4,8	2,2	681 772	5,5	1 538 245	5,1	2,3
Hotels garnis										
Bundesrepublik Deutschland	18 174	5,5	34 032	9,2	1,9	62 387	0,2 -	113 371	1,8 -	1,8
anderer Wohnsitz	2 232	18,7	4 100	17,8	1,8	6 980	3,6	14 331	13,6	2,1
Zusammen	20 406	6,8	38 132	10,1	1,9	69 367	0,1	127 702	0,2 -	1,8
Gasthöfe										
Bundesrepublik Deutschland	32 760	1,7 -	70 401	1,8	2,1	103 818	3,5 -	218 870	3,6 -	2,1
anderer Wohnsitz	1 116	16,4	2 669	36,6	2,4	3 277	1,6 -	7 612	9,1	2,3
Zusammen	33 876	1,2 -	73 070	2,8	2,2	107 095	3,4 -	226 482	3,3 -	2,1
Pensionen										
Bundesrepublik Deutschland	15 169	15,9	34 107	5,1	2,2	47 785	1,9	114 775	0,7 -	2,4
anderer Wohnsitz	338	21,4 -	1 106	16,5 -	3,3	1 500	26,7	5 603	55,1	3,7
Zusammen	15 507	14,7	35 213	4,2	2,3	49 285	2,5	120 378	1,0	2,4
Hotellerie										
Bundesrepublik Deutschland	238 932	4,8	518 203	4,6	2,2	850 973	3,9	1 879 254	4,0	2,2
anderer Wohnsitz	19 092	11,4	45 458	8,0	2,4	56 546	2,1	133 553	3,0 -	2,4
Zusammen	258 024	5,3	563 661	4,8	2,2	907 519	3,7	2 012 807	3,5	2,2
Jugendherbergen und Hütten										
Bundesrepublik Deutschland	23 164	8,0 -	50 470	10,6 -	2,2	65 360	6,1 -	148 315	9,1 -	2,3
anderer Wohnsitz	677	30,0 -	1 656	25,6 -	2,4	3 133	1,4 -	7 153	11,0 -	2,3
Zusammen	23 841	8,8 -	52 126	11,2 -	2,2	68 493	5,9 -	155 468	9,2 -	2,3
Campingplätze										
Bundesrepublik Deutschland	14 173	2,6 -	34 096	4,7 -	2,4	17 085	5,1 -	43 829	7,4 -	2,6
anderer Wohnsitz	1 138	0,9	3 483	14,6	3,1	1 310	12,8 -	4 169	6,5	3,2
Zusammen	15 311	2,3 -	37 579	3,2 -	2,5	18 395	5,7 -	47 998	6,3 -	2,6
Erholungs-, Ferien-, Schulungsheime und Boardinghouses										
Bundesrepublik Deutschland	21 568	6,0	52 277	3,2	2,4	71 198	12,9	181 619	9,2	2,6
anderer Wohnsitz	313	120,4	1 466	151,5	4,7	937	106,4	3 719	66,5	4,0
Zusammen	21 881	6,8	53 743	4,9	2,5	72 135	13,6	185 338	10,0	2,6
Ferienzentren, Ferienhäuser und -wohnungen										
Bundesrepublik Deutschland	9 900	3,0	31 046	3,2	3,1	25 007	1,6 -	89 536	3,4 -	3,6
anderer Wohnsitz	80	20,0 -	684	38,7 -	8,6	240	51,3 -	1 781	68,8 -	7,4
Zusammen	9 980	2,8	31 730	1,7	3,2	25 247	2,5 -	91 317	7,2 -	3,6
Sonstiges Beherbergungsgewerbe (einschl. Camping)										
Bundesrepublik Deutschland	68 805	1,3 -	167 889	3,0 -	2,4	178 650	1,5	463 299	1,3 -	2,6
anderer Wohnsitz	2 208	5,5 -	7 289	4,7	3,3	5 620	0,1 -	16 822	15,4 -	3,0
Zusammen	71 013	1,4 -	175 178	2,7 -	2,5	184 270	1,4	480 121	1,9 -	2,6
Vorsorge- u. Rehabilitationskliniken										
Bundesrepublik Deutschland	6 758	7,9	150 270	5,1	22,2	30 800	3,6	681 183	2,3	22,1
anderer Wohnsitz	1	95,0 -	14	85,6 -	14,0	6	81,8 -	62	67,0 -	10,3
Zusammen	6 759	7,6	150 284	5,0	22,2	30 806	3,5	681 245	2,3	22,1
Beherbergungsbetriebe insgesamt (einschl. Camping)										
Bundesrepublik Deutschland	314 495	3,5	836 362	3,1	2,7	1 060 423	3,4	3 023 736	2,8	2,9
anderer Wohnsitz	21 301	9,2	52 761	7,3	2,5	62 172	1,9	150 437	4,6 -	2,4
Insgesamt	335 796	3,8	889 123	3,3	2,6	1 122 595	3,4	3 174 173	2,4	2,8
nachrichtlich: Beherbergungsstätten insgesamt (ohne Camping)										
Bundesrepublik Deutschland	300 322	3,8	802 266	3,4	2,7	1 043 338	3,6	2 979 907	2,9	2,9
anderer Wohnsitz	20 163	9,8	49 278	6,9	2,4	60 862	2,3	146 268	4,9 -	2,4
Insgesamt	320 485	4,1	851 544	3,6	2,7	1 104 200	3,5	3 126 175	2,5	2,8

3. Ankünfte, Übernachtungen und Aufenthaltsdauer der Gäste in Beherbergungsstätten nach Herkunftsländern (ohne Camping)

Herkunftsland (ständiger Wohnsitz)	Mai 2005						Januar - Mai 2005					
	Ankünfte		Übernachtungen			durchschnittliche Aufenthaltsdauer	Ankünfte		Übernachtungen			durchschnittliche Aufenthaltsdauer
	insgesamt	Veränderung gegenüber d. Vorjahresmonat	insgesamt	Veränderung gegenüber d. Vorjahresmonat	Anteil ¹⁾		insgesamt	Veränderung gegenüber d. Vorjahreszeitraum	insgesamt	Veränderung gegenüber d. Vorjahreszeitraum	Anteil ¹⁾	
	Anzahl	%	Anzahl	%	%	Tage	Anzahl	%	Anzahl	%	%	Tage
Bundesrepublik Deutschland	300 322	3,8	802 266	3,4	94,2	2,7	1 043 338	3,6	2 979 907	2,9	95,3	2,9
Ausland												
Europa												
Baltische Staaten	47	6,0 -	119	20,2	0,2	2,5	231	38,4 -	559	52,6 -	0,4	2,4
Belgien	748	16,1	1 520	3,1	3,1	2,0	2 060	3,2	4 161	1,3 -	2,8	2,0
Dänemark	654	9,2	1 055	4,4 -	2,1	1,6	1 979	2,2	3 743	6,3 -	2,6	1,9
Finnland	131	10,1	289	46,0	0,6	2,2	464	17,5	1 170	52,9	0,8	2,5
Frankreich	835	16,5 -	1 745	10,4 -	3,5	2,1	3 956	13,0	7 732	16,8	5,3	2,0
Griechenland	75	36,4	316	127,3	0,6	4,2	291	40,6	648	30,6	0,4	2,2
Vereinigtes Königreich	1 283	24,3	2 351	21,6	4,8	1,8	3 253	11,4 -	5 889	27,3 -	4,0	1,8
Irland, Republik	21	19,2 -	63	50,0	0,1	3,0	211	7,7	386	11,3 -	0,3	1,8
Island	8	81,0 -	97	90,2	0,2	12,1	36	35,7 -	146	84,8	0,1	4,1
Italien	785	72,5	1 805	65,4	3,7	2,3	2 323	12,8	5 109	12,2	3,5	2,2
Luxemburg	314	112,2	605	73,9	1,2	1,9	542	58,9	1 094	51,9	0,7	2,0
Niederlande	4 507	0,4 -	16 562	3,4	33,6	3,7	11 280	2,3 -	36 202	10,7 -	24,8	3,2
Norwegen	104	42,5	137	4,6	0,3	1,3	366	57,5 -	674	80,9 -	0,5	1,8
Österreich	1 224	16,3	3 166	15,9	6,4	2,6	4 390	10,2	11 733	17,7	8,0	2,7
Polen	514	15,3 -	1 459	38,6 -	3,0	2,8	2 545	17,4	6 406	7,7 -	4,4	2,5
Portugal	30	65,9 -	80	75,3 -	0,2	2,7	164	37,2 -	396	57,4 -	0,3	2,4
Russland	673	83,4	1 264	79,0	2,6	1,9	1 754	18,8	3 397	11,3 -	2,3	1,9
Schweden	598	63,8	964	65,4	2,0	1,6	1 690	49,8	3 178	77,1	2,2	1,9
Schweiz	1 697	36,1	3 317	21,3	6,7	2,0	4 124	5,8 -	8 147	6,8 -	5,6	2,0
Spanien	209	17,4	709	101,4	1,4	3,4	844	11,8	3 403	103,5	2,3	4,0
Tschechische Republik	461	47,3	877	22,8	1,8	1,9	1 766	46,4	3 482	25,9	2,4	2,0
Türkei	61	X	160	162,3	0,3	2,6	264	85,9	616	115,4	0,4	2,3
Ungarn	268	87,4	564	56,2	1,1	2,1	831	26,1	2 435	10,1	1,7	2,9
sonstige europäische Länder	593	47,9	2 163	18,3	4,4	3,6	1 860	21,4	6 673	29,2 -	4,6	3,6
Zusammen	15 840	17,0	41 387	10,8	84,0	2,6	47 224	5,3	117 379	5,2 -	80,2	2,5
Afrika												
Republik Südafrika	27	17,4	42	30,0 -	0,1	1,6	63	13,7 -	111	44,2 -	0,1	1,8
sonstige afrikanische Länder	28	22,2 -	74	9,8 -	0,2	2,6	117	4,9 -	334	17,2	0,2	2,9
Zusammen	55	6,8 -	116	18,3 -	0,2	2,1	180	8,2 -	445	8,1 -	0,3	2,5
Asien												
Arabische Golfstaaten	13	31,6 -	37	63,7 -	0,1	2,8	76	18,3 -	340	13,0	0,2	4,5
China Volksrep. und Hongkong	273	193,5	472	149,7	1,0	1,7	578	7,6	1 385	9,9	0,9	2,4
Israel	55	44,4 -	134	30,2 -	0,3	2,4	298	30,7	895	73,8	0,6	3,0
Japan	530	26,2 -	856	12,0 -	1,7	1,6	1 546	18,3 -	3 309	10,9 -	2,3	2,1
Südkorea	10	11,1	29	93,3	0,1	2,9	83	40,3 -	236	10,8	0,2	2,8
Taiwan	91	79,2 -	133	72,5 -	0,3	1,5	1 170	0,1	1 917	48,6	1,3	1,6
sonstige asiatische Länder	226	10,2	470	0,2	1,0	2,1	510	20,4 -	1 255	19,4 -	0,9	2,5
Zusammen	1 198	24,2 -	2 131	12,1 -	4,3	1,8	4 261	9,3 -	9 337	5,5	6,4	2,2
Amerika												
Kanada	131	17,0	332	67,7	0,7	2,5	447	31,1	1 172	63,2	0,8	2,6
USA	1 417	5,8	2 609	4,9 -	5,3	1,8	3 578	0,9	8 090	11,4 -	5,5	2,3
Mittelamerika und Karibik	25	16,7 -	92	33,3	0,2	3,7	63	33,0 -	164	31,7 -	0,1	2,6
Brasilien	32	51,5 -	63	63,4 -	0,1	2,0	137	12,7 -	394	2,7 -	0,3	2,9
sonstige südamerik. Länder	91	51,7	146	22,7	0,3	1,6	209	11,8	371	50,8 -	0,3	1,8
Zusammen	1 696	5,5	3 242	1,8 -	6,6	1,9	4 434	2,5	10 191	9,4 -	7,0	2,3
Australien, Neuseeland und Ozeanien zusammen	147	34,9	333	15,2	0,7	2,3	320	5,3	784	21,9	0,5	2,5
Ohne Angabe	1 227	16,5 -	2 069	20,5 -	4,2	1,7	4 443	14,0 -	8 132	7,8 -	5,6	1,8
Ausland zusammen	20 163	9,8	49 278	6,9	5,8	2,4	60 862	2,3	146 268	4,9 -	4,7	2,4
Insgesamt	320 485	4,1	851 544	3,6	100,0	2,7	1 104 200	3,5	3 126 175	2,5	100,0	2,8

1) Die "Anteile" beziehen sich in den Zeilen "Bundesrepublik Deutschland" und "Ausland zusammen" auf die Zeile "Insgesamt", bei den Herkunftsländern jeweils auf die Zeile "Ausland zusammen".

4. Ankünfte, Übernachtungen und Aufenthaltsdauer der Gäste auf Campingplätzen
nach Herkunftsländern

Herkunftsland (ständiger Wohnsitz)	Mai 2005						Januar - Mai 2005					
	Ankünfte		Übernachtungen			durchschnittliche Aufenthaltsdauer	Ankünfte		Übernachtungen			durchschnittliche Aufenthaltsdauer
	insgesamt	Veränderung gegenüber d. Vorjahresmonat	insgesamt	Veränderung gegenüber d. Vorjahresmonat	Anteil ¹⁾		insgesamt	Veränderung gegenüber d. Vorjahreszeitraum	insgesamt	Veränderung gegenüber d. Vorjahreszeitraum	Anteil ¹⁾	
	Anzahl	%	Anzahl	%	%	Tage	Anzahl	%	Anzahl	%	%	Tage
Bundesrepublik Deutschland	14 173	2,6 -	34 096	4,7 -	90,7	2,4	17 085	5,1 -	43 829	7,4 -	91,3	2,6
Ausland												
Europa												
Belgien	19	9,5 -	56	33,3	1,6	2,9	22	64,5 -	60	41,7 -	1,4	2,7
Dänemark	14	56,2 -	42	52,8 -	1,2	3,0	28	39,1 -	94	39,7 -	2,3	3,4
Finnland	2	75,0 -	4	60,0 -	0,1	2,0	2	75,0 -	4	60,0 -	0,1	2,0
Frankreich	22	18,5 -	56	5,7	1,6	2,5	28	15,2 -	68	11,5	1,6	2,4
Vereinigtes Königreich	44	46,7	76	46,2	2,2	1,7	53	17,8	99	32,0	2,4	1,9
Irland, Republik	4	100,0	6	50,0	0,2	1,5	4	100,0	6	50,0	0,1	1,5
Italien	5	X	5	X	0,1	1,0	14	X	14	X	0,3	1,0
Niederlande	926	1,6	2 982	14,0	85,6	3,2	1 044	11,0 -	3 553	8,6	85,2	3,4
Norwegen	2	50,0 -	4	0,0	0,1	2,0	2	50,0 -	4	0,0	0,1	2,0
Österreich	33	8,3 -	87	40,3	2,5	2,6	41	4,7 -	95	35,7	2,3	2,3
Polen	2	X	8	X	0,2	4,0	2	X	8	X	0,2	4,0
Schweden	8	20,0 -	14	0,0	0,4	1,8	12	29,4 -	20	13,0 -	0,5	1,7
Schweiz	27	35,0	89	169,7	2,6	3,3	27	22,9 -	89	30,9	2,1	3,3
Spanien	4	300,0	4	300,0	0,1	1,0	4	300,0	4	300,0	0,1	1,0
Tschechische Republik	25	X	46	X	1,3	1,8	25	X	46	X	1,1	1,8
Ungarn	1	X	4	X	0,1	4,0	1	X	4	X	0,1	4,0
Zusammen	1 138	2,7	3 483	15,8	100,0	3,1	1 309	11,6 -	4 168	7,4	100,0	3,2
Amerika												
Kanada	-	-	-	-	-	-	1	83,3 -	1	90,0 -	0,0	1,0
Zusammen	-	-	-	-	-	-	1	92,9 -	1	94,4 -	0,0	1,0
Ausland zusammen	1 138	0,9	3 483	14,6	9,3	3,1	1 310	12,8 -	4 169	6,5	8,7	3,2
Insgesamt	15 311	2,3 -	37 579	3,2 -	100,0	2,5	18 395	5,7 -	47 998	6,3 -	100,0	2,6

1) Die "Anteile" beziehen sich in den Zeilen "Bundesrepublik Deutschland" und "Ausland zusammen" auf die Zeile "Insgesamt", bei den Herkunftsländern jeweils auf die Zeile "Ausland zusammen".

**5. Ankünfte, Übernachtungen und Aufenthaltsdauer der Gäste in Beherbergungsbetrieben
(einschl. Camping) nach Reisegebieten, Betriebsarten und zusammengefassten Gästegruppen**

Reisegebiet ----- Betriebsart ----- Ständiger Wohnsitz der Gäste	Mai 2005					Januar - Mai 2005				
	Ankünfte		Übernachtungen		durchschnittliche Aufenthaltsdauer	Ankünfte		Übernachtungen		durchschnittliche Aufenthaltsdauer
	insgesamt	Veränderung gegenüber dem Vorjahresmonat	insgesamt	Veränderung gegenüber dem Vorjahresmonat		insgesamt	Veränderung gegenüber dem Vorjahreszeitraum	insgesamt	Veränderung gegenüber dem Vorjahreszeitraum	
	Anzahl	%	Anzahl	%	Tage	Anzahl	%	Anzahl	%	Tage
Thüringer Wald										
Hotels										
Bundesrepublik Deutschland	73 537	5,5	180 100	4,2	2,4	267 455	3,2	705 972	5,2	2,6
anderer Wohnsitz	3 411	12,4	8 406	20,4	2,5	10 661	5,3 -	24 861	4,9 -	2,3
Zusammen	76 948	5,8	188 506	4,8	2,4	278 116	2,9	730 833	4,9	2,6
Hotels garnis										
Bundesrepublik Deutschland	4 403	17,5	8 195	12,5	1,9	11 901	2,6 -	23 333	11,4 -	2,0
anderer Wohnsitz	300	9,1	545	6,7	1,8	816	15,4	1 770	9,8	2,2
Zusammen	4 703	16,9	8 740	12,2	1,9	12 717	1,6 -	25 103	10,1 -	2,0
Gasthöfe										
Bundesrepublik Deutschland	17 111	4,9	40 855	9,7	2,4	51 596	0,2	123 955	0,3 -	2,4
anderer Wohnsitz	230	19,6 -	892	19,3	3,9	790	18,8 -	2 521	9,6 -	3,2
Zusammen	17 341	4,4	41 747	9,9	2,4	52 386	0,2 -	126 476	0,5 -	2,4
Pensionen										
Bundesrepublik Deutschland	7 202	19,6	17 216	2,5	2,4	21 840	5,2	57 439	2,4 -	2,6
anderer Wohnsitz	66	45,0 -	176	42,3 -	2,7	389	34,1	1 019	55,8	2,6
Zusammen	7 268	18,3	17 392	1,7	2,4	22 229	5,6	58 458	1,7 -	2,6
Hotellerie										
Bundesrepublik Deutschland	102 253	6,8	246 366	5,2	2,4	352 792	2,7	910 699	3,5	2,6
anderer Wohnsitz	4 007	7,9	10 019	17,3	2,5	12 656	4,3 -	30 171	3,3 -	2,4
Zusammen	106 260	6,8	256 385	5,6	2,4	365 448	2,4	940 870	3,2	2,6
Jugendherbergen und Hütten										
Bundesrepublik Deutschland	7 866	8,7 -	16 766	11,1 -	2,1	22 769	2,8 -	54 548	6,9 -	2,4
anderer Wohnsitz	175	6,1	322	2,2	1,8	556	27,7 -	1 225	54,6 -	2,2
Zusammen	8 041	8,4 -	17 088	10,9 -	2,1	23 325	3,6 -	55 773	9,0 -	2,4
Campingplätze										
Bundesrepublik Deutschland	3 688	1,8 -	9 482	1,2	2,6	4 817	4,3 -	13 672	4,8 -	2,8
anderer Wohnsitz	412	4,8	1 363	3,6	3,3	467	11,9 -	1 567	8,6 -	3,4
Zusammen	4 100	1,2 -	10 845	1,5	2,6	5 284	5,1 -	15 239	5,2 -	2,9
Erholungs-, Ferien-, Schulungsheime und Boardinghouses										
Bundesrepublik Deutschland	8 109	4,6 -	20 222	1,8 -	2,5	30 313	2,1	76 477	2,0	2,5
anderer Wohnsitz	61	10,3 -	357	113,8	5,9	111	51,7 -	552	33,3 -	5,0
Zusammen	8 170	4,7 -	20 579	0,9 -	2,5	30 424	1,6	77 029	1,6	2,5
Ferienzentren, Ferienhäuser und -wohnungen										
Bundesrepublik Deutschland	5 072	6,7 -	17 031	4,6 -	3,4	17 028	2,8 -	65 384	3,7 -	3,8
anderer Wohnsitz	49	41,7 -	475	49,7 -	9,7	147	55,5 -	1 339	73,2 -	9,1
Zusammen	5 121	7,3 -	17 506	6,9 -	3,4	17 175	3,8 -	66 723	8,5 -	3,9
Sonstiges Beherbergungsgewerbe (einschl. Camping)										
Bundesrepublik Deutschland	24 735	6,0 -	63 501	4,8 -	2,6	74 927	1,0 -	210 081	2,7 -	2,8
anderer Wohnsitz	697	1,8 -	2 517	8,2 -	3,6	1 281	31,1 -	4 683	54,2 -	3,7
Zusammen	25 432	5,9 -	66 018	4,9 -	2,6	76 208	1,7 -	214 764	5,0 -	2,8
Vorsorge- u. Rehabilitationskliniken										
Bundesrepublik Deutschland	3 638	5,6	76 483	1,8 -	21,0	16 739	2,6	353 002	1,4 -	21,1
anderer Wohnsitz	-	-	-	-	-	-	-	-	-	-
Zusammen	3 638	5,6	76 483	1,8 -	21,0	16 739	2,6	353 002	1,4 -	21,1
Beherbergungsbetriebe zusammen (einschl. Camping)										
Bundesrepublik Deutschland	130 626	4,1	386 350	2,0	3,0	444 458	2,0	1 473 782	1,3	3,3
anderer Wohnsitz	4 704	6,3	12 536	11,1	2,7	13 937	7,6 -	34 854	15,9 -	2,5
Zusammen	135 330	4,1	398 886	2,3	2,9	458 395	1,7	1 508 636	0,9	3,3
nachrichtlich:										
Beherbergungsstätten zusammen (ohne Camping)										
Bundesrepublik Deutschland	126 938	4,2	376 868	2,0	3,0	439 641	2,1	1 460 110	1,4	3,3
anderer Wohnsitz	4 292	6,4	11 173	12,1	2,6	13 470	7,4 -	33 287	16,2 -	2,5
Zusammen	131 230	4,3	388 041	2,3	3,0	453 111	1,8	1 493 397	0,9	3,3

Noch: 5. Ankünfte, Übernachtungen und Aufenthaltsdauer der Gäste in Beherbergungsbetrieben
(einschl. Camping) nach Reisegebieten, Betriebsarten und zusammengefassten Gästegruppen

Reisegebiet ----- Betriebsart ----- Ständiger Wohnsitz der Gäste	Mai 2005					Januar - Mai 2005				
	Ankünfte		Übernachtungen		durchschnittliche Aufenthaltsdauer	Ankünfte		Übernachtungen		durchschnittliche Aufenthaltsdauer
	insgesamt	Veränderung gegenüber dem Vorjahresmonat	insgesamt	Veränderung gegenüber dem Vorjahresmonat		insgesamt	Veränderung gegenüber dem Vorjahreszeitraum	insgesamt	Veränderung gegenüber dem Vorjahreszeitraum	
	Anzahl	%	Anzahl	%	Tage	Anzahl	%	Anzahl	%	Tage
Saaleland										
Hotels										
Bundesrepublik Deutschland	44 408	12,1	92 316	10,2	2,1	156 942	12,0	326 123	11,3	2,1
anderer Wohnsitz	7 183	9,2	19 758	2,1	2,8	19 567	2,9	52 387	8,0 -	2,7
Zusammen	51 591	11,7	112 074	8,7	2,2	176 509	10,9	378 510	8,2	2,1
Hotels garnis										
Bundesrepublik Deutschland	8 296	9,9	15 825	15,9	1,9	28 379	4,8	51 032	7,4	1,8
anderer Wohnsitz	1 442	48,4	2 715	62,0	1,9	4 376	31,8	8 512	41,4	1,9
Zusammen	9 738	14,3	18 540	21,0	1,9	32 755	7,8	59 544	11,3	1,8
Gasthöfe										
Bundesrepublik Deutschland	8 058	6,4 -	15 101	4,5 -	1,9	25 628	4,3 -	46 283	6,4 -	1,8
anderer Wohnsitz	545	62,7	1 041	105,7	1,9	1 547	17,7	2 834	31,3	1,8
Zusammen	8 603	3,8 -	16 142	1,1 -	1,9	27 175	3,2 -	49 117	4,8 -	1,8
Pensionen										
Bundesrepublik Deutschland	2 939	7,9	6 960	6,4	2,4	8 754	11,4 -	21 393	5,7 -	2,4
anderer Wohnsitz	55	23,6 -	116	15,9 -	2,1	209	5,6	453	7,3	2,2
Zusammen	2 994	7,1	7 076	6,0	2,4	8 963	11,0 -	21 846	5,5 -	2,4
Hotellerie										
Bundesrepublik Deutschland	63 701	8,9	130 202	8,7	2,0	219 703	7,8	444 831	7,8	2,0
anderer Wohnsitz	9 225	16,0	23 630	9,0	2,6	25 699	7,8	64 186	2,1 -	2,5
Zusammen	72 926	9,8	153 832	8,8	2,1	245 402	7,8	509 017	6,5	2,1
Jugendherbergen und Hütten										
Bundesrepublik Deutschland	8 251	2,8 -	17 452	6,9 -	2,1	23 489	0,4 -	50 011	4,3 -	2,1
anderer Wohnsitz	303	29,0 -	771	20,7 -	2,5	1 543	2,8 -	3 266	1,8 -	2,1
Zusammen	8 554	4,1 -	18 223	7,6 -	2,1	25 032	0,6 -	53 277	4,1 -	2,1
Campingplätze										
Bundesrepublik Deutschland	6 568	7,5 -	14 338	13,5 -	2,2	7 348	9,4 -	16 128	15,0 -	2,2
anderer Wohnsitz	281	1,8	656	35,5	2,3	356	7,5 -	864	36,5	2,4
Zusammen	6 849	7,2 -	14 994	12,2 -	2,2	7 704	9,3 -	16 992	13,3 -	2,2
Erholungs-, Ferien-, Schulungsheime und Boardinghouses										
Bundesrepublik Deutschland	3 708	33,3	8 465	35,9	2,3	13 386	48,3	32 782	45,3	2,4
anderer Wohnsitz	191	X	734	X	3,8	637	X	2 245	153,7	3,5
Zusammen	3 899	39,3	9 199	45,9	2,4	14 023	53,4	35 027	49,4	2,5
Ferienzentren, Ferienhäuser und -wohnungen										
Bundesrepublik Deutschland	1 712	2,5 -	5 737	6,1	3,4	2 857	10,8 -	9 754	12,3 -	3,4
anderer Wohnsitz	11	15,4 -	59	27,2 -	5,4	66	15,8	269	29,8 -	4,1
Zusammen	1 723	2,6 -	5 796	5,6	3,4	2 923	10,3 -	10 023	12,9 -	3,4
Sonstiges Beherbergungsgewerbe (einschl. Camping)										
Bundesrepublik Deutschland	20 239	0,5	45 992	2,1 -	2,3	47 080	7,2	108 675	3,6	2,3
anderer Wohnsitz	786	7,1	2 220	37,5	2,8	2 602	21,1	6 644	27,1	2,6
Zusammen	21 025	0,8	48 212	0,8 -	2,3	49 682	7,8	115 319	4,7	2,3
Vorsorge- u. Rehabilitationskliniken										
Bundesrepublik Deutschland	1 822	8,4	44 349	16,0	24,3	8 456	1,3	192 403	5,1	22,8
anderer Wohnsitz	-	-	-	-	-	-	-	-	-	-
Zusammen	1 822	8,1	44 349	16,0	24,3	8 456	1,2	192 403	5,1	22,8
Beherbergungsbetriebe zusammen (einschl. Camping)										
Bundesrepublik Deutschland	85 762	6,8	220 543	7,6	2,6	275 239	7,5	745 909	6,5	2,7
anderer Wohnsitz	10 011	15,1	25 850	11,0	2,6	28 301	8,8	70 830	0,0	2,5
Zusammen	95 773	7,6	246 393	8,0	2,6	303 540	7,6	816 739	5,9	2,7
nachrichtlich:										
Beherbergungsstätten zusammen (ohne Camping)										
Bundesrepublik Deutschland	79 194	8,2	206 205	9,5	2,6	267 891	8,0	729 781	7,1	2,7
anderer Wohnsitz	9 730	15,6	25 194	10,4	2,6	27 945	9,1	69 966	0,3 -	2,5
Zusammen	88 924	9,0	231 399	9,6	2,6	295 836	8,1	799 747	6,4	2,7

Noch: 5. Ankünfte, Übernachtungen und Aufenthaltsdauer der Gäste in Beherbergungsbetrieben
(einschl. Camping) nach Reisegebieten, Betriebsarten und zusammengefassten Gästegruppen

Reisegebiet ----- Betriebsart ----- Ständiger Wohnsitz der Gäste	Mai 2005					Januar - Mai 2005				
	Ankünfte		Übernachtungen		durchschnittliche Aufenthaltsdauer	Ankünfte		Übernachtungen		durchschnittliche Aufenthaltsdauer
	insgesamt	Veränderung gegenüber dem Vorjahresmonat	insgesamt	Veränderung gegenüber dem Vorjahresmonat		insgesamt	Veränderung gegenüber dem Vorjahreszeitraum	insgesamt	Veränderung gegenüber dem Vorjahreszeitraum	
	Anzahl	%	Anzahl	%	Tage	Anzahl	%	Anzahl	%	Tage
Ostthüringen										
Hotels										
Bundesrepublik Deutschland	10 406	4,1 -	18 625	2,1 -	1,8	43 022	0,3	75 195	2,7 -	1,7
anderer Wohnsitz	1 230	20,7	2 487	3,7 -	2,0	3 412	15,5	6 223	15,7 -	1,8
Zusammen	11 636	1,9 -	21 112	2,3 -	1,8	46 434	1,2	81 418	3,8 -	1,8
Hotels garnis										
Bundesrepublik Deutschland	855	30,8 -	1 908	23,4 -	2,2	4 245	12,5 -	8 789	7,3 -	2,1
anderer Wohnsitz	53	76,7	64	82,9	1,2	118	2,6	158	12,7 -	1,3
Zusammen	908	28,2 -	1 972	22,0 -	2,2	4 363	12,2 -	8 947	7,4 -	2,1
Gasthöfe										
Bundesrepublik Deutschland	1 651	14,9 -	2 814	18,2 -	1,7	6 602	13,0 -	10 941	16,5 -	1,7
anderer Wohnsitz	91	38,9 -	196	44,9 -	2,2	249	30,4 -	518	30,9 -	2,1
Zusammen	1 742	16,7 -	3 010	20,7 -	1,7	6 851	13,8 -	11 459	17,3 -	1,7
Pensionen										
Bundesrepublik Deutschland	1 262	4,0	2 255	9,6 -	1,8	4 351	9,4 -	8 716	13,3 -	2,0
anderer Wohnsitz	54	25,0 -	162	16,1 -	3,0	180	21,4 -	713	4,4 -	4,0
Zusammen	1 316	2,4	2 417	10,0 -	1,8	4 531	10,0 -	9 429	12,7 -	2,1
Hotellerie										
Bundesrepublik Deutschland	14 174	7,0 -	25 602	6,7 -	1,8	58 220	3,2 -	103 641	5,7 -	1,8
anderer Wohnsitz	1 428	12,4	2 909	8,1 -	2,0	3 959	8,3	7 612	16,0 -	1,9
Zusammen	15 602	5,5 -	28 511	6,9 -	1,8	62 179	2,6 -	111 253	6,5 -	1,8
Jugendherbergen und Hütten										
Bundesrepublik Deutschland	965	25,6 -	2 254	25,4 -	2,3	3 019	3,5 -	7 480	3,7 -	2,5
anderer Wohnsitz	79	29,5	229	5,0	2,9	95	18,1 -	581	19,8	6,1
Zusammen	1 044	23,1 -	2 483	23,4 -	2,4	3 114	4,0 -	8 061	2,3 -	2,6
Campingplätze										
Bundesrepublik Deutschland	1 602	19,4	4 136	1,8	2,6	1 831	12,9	4 671	2,0 -	2,6
anderer Wohnsitz	61	33,0 -	155	22,5 -	2,5	61	34,4 -	155	32,3 -	2,5
Zusammen	1 663	16,1	4 291	0,7	2,6	1 892	10,3	4 826	3,3 -	2,6
Erholungs-, Ferien-, Schulungsheime und Boardinghouses										
Bundesrepublik Deutschland	1 341	48,0	3 112	4,3	2,3	3 680	15,6	10 843	6,7	2,9
anderer Wohnsitz	-	-	-	-	-	3	89,7 -	9	89,7 -	3,0
Zusammen	1 341	48,0	3 112	4,3	2,3	3 683	14,6	10 852	5,9	2,9
Ferienzentren, Ferienhäuser und -wohnungen										
Bundesrepublik Deutschland
anderer Wohnsitz
Zusammen
Sonstiges Beherbergungsgewerbe (einschl. Camping)										
Bundesrepublik Deutschland
anderer Wohnsitz
Zusammen
Vorsorge- u. Rehabilitationskliniken										
Bundesrepublik Deutschland
anderer Wohnsitz
Zusammen
Beherbergungsbetriebe zusammen (einschl. Camping)										
Bundesrepublik Deutschland	19 163	3,5 -	39 281	5,3 -	2,0	68 432	2,3 -	136 464	3,9 -	2,0
anderer Wohnsitz	1 575	10,8	3 370	6,0 -	2,1	4 128	6,0	8 437	14,5 -	2,0
Zusammen	20 738	2,6 -	42 651	5,4 -	2,1	72 560	1,9 -	144 901	4,5 -	2,0
nachrichtlich:										
Beherbergungsstätten zusammen (ohne Camping)										
Bundesrepublik Deutschland	17 561	5,2 -	35 145	6,1 -	2,0	66 601	2,7 -	131 793	3,9 -	2,0
anderer Wohnsitz	1 514	13,7	3 215	5,0 -	2,1	4 067	7,0	8 282	14,0 -	2,0
Zusammen	19 075	3,9 -	38 360	6,0 -	2,0	70 668	2,2 -	140 075	4,6 -	2,0

Noch: 5. Ankünfte, Übernachtungen und Aufenthaltsdauer der Gäste in Beherbergungsbetrieben
(einschl. Camping) nach Reisegebieten, Betriebsarten und zusammengefassten Gästegruppen

Reisegebiet ----- Betriebsart ----- Ständiger Wohnsitz der Gäste	Mai 2005					Januar - Mai 2005				
	Ankünfte		Übernachtungen		durchschnittliche Aufenthaltsdauer	Ankünfte		Übernachtungen		durchschnittliche Aufenthaltsdauer
	insgesamt	Veränderung gegenüber dem Vorjahresmonat	insgesamt	Veränderung gegenüber dem Vorjahresmonat		insgesamt	Veränderung gegenüber dem Vorjahreszeitraum	insgesamt	Veränderung gegenüber dem Vorjahreszeitraum	
	Anzahl	%	Anzahl	%	Tage	Anzahl	%	Anzahl	%	Tage
Thüringer Kernland										
Hotels										
Bundesrepublik Deutschland	31 533	2,1	61 170	4,2	1,9	122 555	6,1	226 614	5,4	1,8
anderer Wohnsitz	3 124	9,0	6 097	10,4	2,0	9 814	2,7	19 744	6,2	2,0
Zusammen	34 657	2,7	67 267	4,7	1,9	132 369	5,8	246 358	4,4	1,9
Hotels garnis										
Bundesrepublik Deutschland	4 163	2,1	7 384	8,5	1,8	16 091	1,1	27 491	4,0	1,7
anderer Wohnsitz	321	85,5	571	69,4	1,8	1 166	22,9	2 805	60,6	2,4
Zusammen	4 484	5,5	7 955	11,3	1,8	17 257	0,3	30 296	0,3	1,8
Gasthöfe										
Bundesrepublik Deutschland	3 028	5,9	5 616	9,7	1,9	10 768	3,7	20 247	8,0	1,9
anderer Wohnsitz	144	54,8	297	100,7	2,1	445	48,3	1 069	90,2	2,4
Zusammen	3 172	7,5	5 913	12,3	1,9	11 213	4,9	21 316	10,4	1,9
Pensionen										
Bundesrepublik Deutschland	2 270	20,7	4 825	19,0	2,1	7 715	12,4	15 924	7,4	2,1
anderer Wohnsitz	70	34,0	346	23,3	4,9	328	11,6	2 151	88,0	6,6
Zusammen	2 340	17,8	5 171	14,8	2,2	8 043	12,4	18 075	13,2	2,2
Hotellerie										
Bundesrepublik Deutschland	40 994	3,3	78 995	5,8	1,9	157 129	5,4	290 276	4,7	1,8
anderer Wohnsitz	3 659	13,0	7 311	13,2	2,0	11 753	5,9	25 769	5,2	2,2
Zusammen	44 653	4,0	86 306	6,4	1,9	168 882	5,5	316 045	4,8	1,9
Jugendherbergen und Hütten										
Bundesrepublik Deutschland	3 575	3,7	8 307	7,2	2,3	9 561	14,0	21 442	17,2	2,2
anderer Wohnsitz	74	61,3	75	74,6	1,0	756	50,6	1 648	105,2	2,2
Zusammen	3 649	6,5	8 382	9,4	2,3	10 317	11,2	23 090	13,6	2,2
Campingplätze										
Bundesrepublik Deutschland	1 786	8,0	4 232	11,5	2,4	2 435	9,3	7 109	8,3	2,9
anderer Wohnsitz	339	2,0	1 237	27,9	3,6	375	17,9	1 471	17,6	3,9
Zusammen	2 125	7,1	5 469	4,9	2,6	2 810	10,6	8 580	4,7	3,1
Erholungs-, Ferien-, Schulungsheime und Boardinghouses										
Bundesrepublik Deutschland	1 802	36,1	4 303	19,0	2,4	6 665	43,8	17 315	25,1	2,6
anderer Wohnsitz	57	23,9	363	16,0	6,4	116	96,6	588	53,5	5,1
Zusammen	1 859	35,7	4 666	18,8	2,5	6 781	44,4	17 903	25,9	2,6
Ferienzentren, Ferienhäuser und -wohnungen										
Bundesrepublik Deutschland
anderer Wohnsitz
Zusammen
Sonstiges Beherbergungsgewerbe (einschl. Camping)										
Bundesrepublik Deutschland
anderer Wohnsitz
Zusammen
Vorsorge- u. Rehabilitationskliniken										
Bundesrepublik Deutschland
anderer Wohnsitz
Zusammen
Beherbergungsbetriebe zusammen (einschl. Camping)										
Bundesrepublik Deutschland	49 054	3,8	107 788	5,8	2,2	178 559	5,3	390 351	4,8	2,2
anderer Wohnsitz	4 139	8,3	9 056	11,4	2,2	13 014	6,9	29 566	8,8	2,3
Zusammen	53 193	4,2	116 844	6,2	2,2	191 573	5,4	419 917	5,1	2,2
nachrichtlich:										
Beherbergungsstätten zusammen (ohne Camping)										
Bundesrepublik Deutschland	47 268	4,4	103 556	6,6	2,2	176 124	5,5	383 242	5,1	2,2
anderer Wohnsitz	3 800	9,3	7 819	9,2	2,1	12 639	7,9	28 095	8,3	2,2
Zusammen	51 068	4,7	111 375	6,8	2,2	188 763	5,6	411 337	5,3	2,2

Noch: 5. Ankünfte, Übernachtungen und Aufenthaltsdauer der Gäste in Beherbergungsbetrieben
 (einschl. Camping) nach Reisegebieten, Betriebsarten und zusammengefassten Gästegruppen

Reisegebiet ----- Betriebsart ----- Ständiger Wohnsitz der Gäste	Mai 2005					Januar - Mai 2005				
	Ankünfte		Übernachtungen		durchschnittliche Aufenthaltsdauer	Ankünfte		Übernachtungen		durchschnittliche Aufenthaltsdauer
	insgesamt	Veränderung gegenüber dem Vorjahresmonat	insgesamt	Veränderung gegenüber dem Vorjahresmonat		insgesamt	Veränderung gegenüber dem Vorjahreszeitraum	insgesamt	Veränderung gegenüber dem Vorjahreszeitraum	
	Anzahl	%	Anzahl	%	Tage	Anzahl	%	Anzahl	%	Tage
Nordthüringen										
Hotels										
Bundesrepublik Deutschland	12 945	2,8 -	27 452	3,3 -	2,1	47 009	5,1	98 334	5,3	2,1
anderer Wohnsitz	458	21,5	835	6,4 -	1,8	1 335	0,6	2 792	5,3 -	2,1
Zusammen	13 403	2,1 -	28 287	3,4 -	2,1	48 344	5,0	101 126	5,0	2,1
Hotels garnis										
Bundesrepublik Deutschland	457	26,6 -	720	22,8 -	1,6	1 771	16,6 -	2 726	20,8 -	1,5
anderer Wohnsitz	116	73,0 -	205	77,7 -	1,8	504	69,4 -	1 086	64,5 -	2,2
Zusammen	573	45,6 -	925	50,1 -	1,6	2 275	39,7 -	3 812	41,3 -	1,7
Gasthöfe										
Bundesrepublik Deutschland	2 912	19,3 -	6 015	20,2 -	2,1	9 224	18,3 -	17 444	18,9 -	1,9
anderer Wohnsitz	106	10,4	243	24,0	2,3	246	35,9 -	670	7,2 -	2,7
Zusammen	3 018	18,5 -	6 258	19,1 -	2,1	9 470	18,9 -	18 114	18,5 -	1,9
Pensionen										
Bundesrepublik Deutschland	1 496	19,9	2 851	10,7	1,9	5 125	11,2	11 303	23,7	2,2
anderer Wohnsitz	93	55,0	306	29,1	3,3	394	127,7	1 267	95,8	3,2
Zusammen	1 589	21,5	3 157	12,2	2,0	5 519	15,5	12 570	28,5	2,3
Hotellerie										
Bundesrepublik Deutschland	17 810	5,2 -	37 038	6,1 -	2,1	63 129	0,6	129 807	1,8	2,1
anderer Wohnsitz	773	19,7 -	1 589	29,3 -	2,1	2 479	29,8 -	5 815	21,1 -	2,3
Zusammen	18 583	5,9 -	38 627	7,3 -	2,1	65 608	1,0 -	135 622	0,6	2,1
Jugendherbergen und Hütten										
Bundesrepublik Deutschland	2 507	18,2 -	5 691	17,4 -	2,3	6 522	22,1 -	14 834	20,7 -	2,3
anderer Wohnsitz	46	62,6 -	259	39,1 -	5,6	183	9,9 -	433	40,0 -	2,4
Zusammen	2 553	19,9 -	5 950	18,7 -	2,3	6 705	21,8 -	15 267	21,4 -	2,3
Campingplätze										
Bundesrepublik Deutschland	529	31,6	1 908	92,9	3,6	654	19,3	2 249	53,7	3,4
anderer Wohnsitz	45	104,5	72	0,0	1,6	51	34,2	112	27,3	2,2
Zusammen	574	35,4	1 980	86,6	3,4	705	20,3	2 361	52,2	3,3
Erholungs-, Ferien-, Schulungsheime und Boardinghouses										
Bundesrepublik Deutschland	6 608	3,3 -	16 175	6,2 -	2,4	17 154	4,0	44 202	1,2 -	2,6
anderer Wohnsitz	4	60,0 -	12	53,8 -	3,0	70	288,9	325	X	4,6
Zusammen	6 612	3,4 -	16 187	6,3 -	2,4	17 224	4,3	44 527	0,6 -	2,6
Ferienzentren, Ferienhäuser und -wohnungen										
Bundesrepublik Deutschland	1 587	37,4	3 777	21,6	2,4	2 747	14,8	7 282	10,1	2,7
anderer Wohnsitz	3	X	3	X	1,0	3	94,7 -	3	95,8 -	1,0
Zusammen	1 590	37,7	3 780	21,7	2,4	2 750	12,2	7 285	9,0	2,6
Sonstiges Beherbergungsgewerbe (einschl. Camping)										
Bundesrepublik Deutschland	11 231	1,9 -	27 551	2,4 -	2,5	27 077	2,6 -	68 567	4,2 -	2,5
anderer Wohnsitz	98	36,8 -	346	33,8 -	3,5	307	2,8 -	873	6,3 -	2,8
Zusammen	11 329	2,4 -	27 897	3,0 -	2,5	27 384	2,6 -	69 440	4,2 -	2,5
Vorsorge- u. Rehabilitationskliniken										
Bundesrepublik Deutschland	849	13,8	17 811	6,0	21,0	3 529	10,5	78 856	5,9	22,3
anderer Wohnsitz	1	93,3 -	14	84,1 -	14,0	6	73,9 -	62	58,7 -	10,3
Zusammen	850	11,7	17 825	5,5	21,0	3 535	9,9	78 918	5,7	22,3
Beherbergungsbetriebe zusammen (einschl. Camping)										
Bundesrepublik Deutschland	29 890	3,6 -	82 400	2,5 -	2,8	93 735	0,0	277 230	1,4	3,0
anderer Wohnsitz	872	23,0 -	1 949	31,8 -	2,2	2 792	27,8 -	6 750	20,2 -	2,4
Zusammen	30 762	4,2 -	84 349	3,4 -	2,7	96 527	1,1 -	283 980	0,7	2,9
nachrichtlich:										
Beherbergungsstätten zusammen (ohne Camping)										
Bundesrepublik Deutschland	29 361	4,0 -	80 492	3,6 -	2,7	93 081	0,1 -	274 981	1,1	3,0
anderer Wohnsitz	827	25,6 -	1 877	32,6 -	2,3	2 741	28,5 -	6 638	20,7 -	2,4
Zusammen	30 188	4,8 -	82 369	4,5 -	2,7	95 822	1,2 -	281 619	0,4	2,9

6. Ankünfte, Übernachtungen und Aufenthaltsdauer der Gäste in Beherbergungsstätten nach Gemeindegruppen und zusammengefassten Gästegruppen (ohne Camping)

Gemeindegruppe ----- Ständiger Wohnsitz der Gäste	Mai 2005					Januar - Mai 2005				
	Ankünfte		Übernachtungen		durchschnittliche Aufenthaltsdauer	Ankünfte		Übernachtungen		durchschnittliche Aufenthaltsdauer
	insgesamt	Veränderung gegenüber dem Vorjahresmonat	insgesamt	Veränderung gegenüber dem Vorjahresmonat		insgesamt	Veränderung gegenüber dem Vorjahreszeitraum	insgesamt	Veränderung gegenüber dem Vorjahreszeitraum	
	Anzahl	%	Anzahl	%	Tage	Anzahl	%	Anzahl	%	Tage
Mineral-, Moor-, Sole- und Thermalbäder										
Bundesrepublik Deutschland	17 407	9,7	115 637	2,6	6,6	64 810	8,4	505 374	2,7	7,8
anderer Wohnsitz	355	11,6	637	0,8	1,8	1 006	29,8 -	1 755	31,4 -	1,7
Zusammen	17 762	9,7	116 274	2,6	6,5	65 816	7,5	507 129	2,5	7,7
Orte mit Kurbetrieb										
Bundesrepublik Deutschland	2 182	15,2 -	24 804	22,8	11,4	8 675	13,5 -	94 518	3,8	10,9
anderer Wohnsitz	36	51,4 -	90	37,5 -	2,5	132	22,8 -	233	16,2 -	1,8
Zusammen	2 218	16,2 -	24 894	22,4	11,2	8 807	13,7 -	94 751	3,8	10,8
Heilklimatische Kurorte										
Bundesrepublik Deutschland	5 163	7,1	23 898	2,4 -	4,6	21 033	0,8 -	103 764	4,2 -	4,9
anderer Wohnsitz	51	18,6	146	8,1	2,9	128	12,3	375	2,3 -	2,9
Zusammen	5 214	7,2	24 044	2,3 -	4,6	21 161	0,7 -	104 139	4,2 -	4,9
Kneippkurorte										
Bundesrepublik Deutschland	3 770	11,8 -	20 226	11,5 -	5,4	13 275	10,3 -	81 155	10,7 -	6,1
anderer Wohnsitz	30	66,7 -	49	71,5 -	1,6	86	65,3 -	151	68,6 -	1,8
Zusammen	3 800	12,9 -	20 275	11,9 -	5,3	13 361	11,2 -	81 306	11,0 -	6,1
Heilbäder zusammen										
Bundesrepublik Deutschland	28 522	3,6	184 565	2,4	6,5	107 793	1,9	784 811	0,3	7,3
anderer Wohnsitz	472	10,1 -	922	14,9 -	2,0	1 352	31,3 -	2 514	32,1 -	1,9
Zusammen	28 994	3,3	185 487	2,3	6,4	109 145	1,3	787 325	0,2	7,2
Luftkurorte										
Bundesrepublik Deutschland	23 055	1,4	69 037	1,9 -	3,0	100 847	3,9	337 331	3,5	3,3
anderer Wohnsitz	707	46,1	2 328	52,3	3,3	2 050	5,1 -	7 614	19,7 -	3,7
Zusammen	23 762	2,4	71 365	0,7 -	3,0	102 897	3,7	344 945	2,9	3,4
Erholungsorte										
Bundesrepublik Deutschland	38 241	2,5	97 668	0,0	2,6	119 914	2,8	330 187	1,5	2,8
anderer Wohnsitz	582	7,2 -	1 231	36,3 -	2,1	2 255	1,9 -	5 180	38,8 -	2,3
Zusammen	38 823	2,3	98 899	0,7 -	2,5	122 169	2,7	335 367	0,5	2,7
Sonstige Gemeinden										
Bundesrepublik Deutschland	210 504	4,3	450 996	5,5	2,1	714 784	3,9	1 527 578	4,5	2,1
anderer Wohnsitz	18 402	10,0	44 797	7,8	2,4	55 205	4,0	130 960	0,9 -	2,4
Zusammen	228 906	4,7	495 793	5,7	2,2	769 989	3,9	1 658 538	4,1	2,2
Gemeindegruppen zusammen										
Bundesrepublik Deutschland	300 322	3,8	802 266	3,4	2,7	1 043 338	3,6	2 979 907	2,9	2,9
anderer Wohnsitz	20 163	9,8	49 278	6,9	2,4	60 862	2,3	146 268	4,9 -	2,4
Insgesamt	320 485	4,1	851 544	3,6	2,7	1 104 200	3,5	3 126 175	2,5	2,8

7. Ankünfte, Übernachtungen und Aufenthaltsdauer der Gäste in Beherbergungsstätten nach Kreisen und zusammengefassten Gästegruppen (ohne Camping)

Kreisfreie Stadt Landkreis Land ----- Ständiger Wohnsitz der Gäste	Mai 2005					Januar - Mai 2005				
	Ankünfte		Übernachtungen		durchschnittliche Aufenthaltsdauer	Ankünfte		Übernachtungen		durchschnittliche Aufenthaltsdauer
	insgesamt	Veränderung gegenüber dem Vorjahresmonat	insgesamt	Veränderung gegenüber dem Vorjahresmonat		insgesamt	Veränderung gegenüber dem Vorjahreszeitraum	insgesamt	Veränderung gegenüber dem Vorjahreszeitraum	
	Anzahl	%	Anzahl	%	Tage	Anzahl	%	Anzahl	%	Tage
Stadt Erfurt										
Bundesrepublik Deutschland	28 669	5,7	53 619	10,6	1,9	109 489	8,6	197 270	10,6	1,8
anderer Wohnsitz	2 839	3,7	5 314	11,9	1,9	9 261	5,8	19 451	16,9	2,1
Zusammen	31 508	5,5	58 933	10,7	1,9	118 750	8,4	216 721	11,2	1,8
Stadt Gera										
Bundesrepublik Deutschland	6 019	1,8	10 468	6,4 -	1,7	25 435	1,1	45 271	4,3 -	1,8
anderer Wohnsitz	750	17,4	1 627	10,4	2,2	2 149	11,5	4 350	10,3 -	2,0
Zusammen	6 769	3,3	12 095	4,4 -	1,8	27 584	1,9	49 621	4,9 -	1,8
Stadt Jena										
Bundesrepublik Deutschland	12 318	6,9	23 212	12,3	1,9	45 515	7,0	83 054	8,1	1,8
anderer Wohnsitz	3 067	3,6	10 099	2,4	3,3	9 052	3,4 -	27 509	14,8 -	3,0
Zusammen	15 385	6,2	33 311	9,1	2,2	54 567	5,2	110 563	1,3	2,0
Stadt Suhl										
Bundesrepublik Deutschland	7 322	0,2	20 515	9,2	2,8	30 664	6,6	90 646	9,0	3,0
anderer Wohnsitz	671	36,9	2 312	16,2	3,4	1 418	19,1 -	4 477	42,7 -	3,2
Zusammen	7 993	2,5	22 827	9,9	2,9	32 082	5,1	95 123	4,6	3,0
Stadt Weimar										
Bundesrepublik Deutschland	26 518	17,4	53 036	19,8	2,0	86 201	9,2	167 252	10,2	1,9
anderer Wohnsitz	4 247	27,3	9 231	32,4	2,2	10 747	13,7	23 478	27,8	2,2
Zusammen	30 765	18,7	62 267	21,5	2,0	96 948	9,7	190 730	12,1	2,0
Stadt Eisenach										
Bundesrepublik Deutschland	16 848	0,9	31 492	11,1	1,9	53 034	0,8	97 168	9,7	1,8
anderer Wohnsitz	1 603	6,7 -	2 686	0,4 -	1,7	5 633	4,9 -	8 831	7,4 -	1,6
Zusammen	18 451	0,2	34 178	10,1	1,9	58 667	0,2	105 999	8,0	1,8
Eichsfeld										
Bundesrepublik Deutschland	6 793	2,7 -	22 208	3,7 -	3,3	24 129	1,0 -	83 163	0,1	3,4
anderer Wohnsitz	183	31,2 -	443	48,4 -	2,4	785	2,8 -	2 104	10,7 -	2,7
Zusammen	6 976	3,8 -	22 651	5,3 -	3,2	24 914	1,1 -	85 267	0,2 -	3,4
Nordhausen										
Bundesrepublik Deutschland	6 705	13,2 -	16 790	9,6 -	2,5	22 180	2,0 -	56 807	2,6 -	2,6
anderer Wohnsitz	222	63,1 -	557	57,5 -	2,5	1 151	45,2 -	2 869	33,1 -	2,5
Zusammen	6 927	16,8 -	17 347	12,7 -	2,5	23 331	5,6 -	59 676	4,7 -	2,6
Wartburgkreis										
Bundesrepublik Deutschland	12 428	26,4	62 639	5,1	5,0	35 329	7,7	245 497	1,3	6,9
anderer Wohnsitz	119	34,3 -	336	0,9 -	2,8	496	23,2 -	1 174	15,8 -	2,4
Zusammen	12 547	25,3	62 975	5,1	5,0	35 825	7,1	246 671	1,2	6,9
Unstrut-Hainich-Kreis										
Bundesrepublik Deutschland	7 906	10,7	26 464	12,4	3,3	27 102	9,3	100 642	10,5	3,7
anderer Wohnsitz	404	137,6	870	76,1	2,2	761	2,0	1 463	11,5 -	1,9
Zusammen	8 310	13,6	27 334	13,7	3,3	27 863	9,1	102 105	10,1	3,7
Kyffhäuserkreis										
Bundesrepublik Deutschland	10 096	2,8 -	29 072	2,6 -	2,9	27 688	1,8 -	96 798	1,5	3,5
anderer Wohnsitz	159	16,3 -	437	14,6 -	2,7	354	37,5 -	929	12,0 -	2,6
Zusammen	10 255	3,0 -	29 509	2,8 -	2,9	28 042	2,5 -	97 727	1,3	3,5
Schmalkalden-Meiningen										
Bundesrepublik Deutschland	28 673	3,6	71 274	3,3	2,5	107 848	4,8	306 914	6,1	2,8
anderer Wohnsitz	431	6,5 -	1 793	77,9	4,2	1 996	8,6 -	8 037	9,0 -	4,0
Zusammen	29 104	3,5	73 067	4,4	2,5	109 844	4,6	314 951	5,7	2,9

Noch: 7. Ankünfte, Übernachtungen und Aufenthaltsdauer der Gäste in Beherbergungsstätten nach Kreisen und zusammengefassten Gästegruppen (ohne Camping)

Kreisfreie Stadt Landkreis Land ----- Ständiger Wohnsitz der Gäste	Mai 2005					Januar - Mai 2005				
	Ankünfte		Übernachtungen		durchschnittliche Aufenthaltsdauer	Ankünfte		Übernachtungen		durchschnittliche Aufenthaltsdauer
	insgesamt	Veränderung gegenüber dem Vorjahresmonat	insgesamt	Veränderung gegenüber dem Vorjahresmonat		insgesamt	Veränderung gegenüber dem Vorjahreszeitraum	insgesamt	Veränderung gegenüber dem Vorjahreszeitraum	
	Anzahl	%	Anzahl	%	Tage	Anzahl	%	Anzahl	%	Tage
Gotha										
Bundesrepublik Deutschland	26 659	0,7 -	79 712	4,8 -	3,0	101 908	2,7 -	314 806	5,5 -	3,1
anderer Wohnsitz	1 084	12,0	2 739	7,7 -	2,5	3 326	4,7 -	7 632	30,2 -	2,3
Zusammen	27 743	0,3 -	82 451	4,9 -	3,0	105 234	2,8 -	322 438	6,3 -	3,1
Sömmerda										
Bundesrepublik Deutschland	4 186	8,1	9 306	2,9	2,2	12 486	0,8 -	24 789	3,1 -	2,0
anderer Wohnsitz	36	20,0	309	6,6	8,6	158	23,4	1 901	262,8	12,0
Zusammen	4 222	8,2	9 615	3,0	2,3	12 644	0,5 -	26 690	2,2	2,1
Hildburghausen										
Bundesrepublik Deutschland	11 715	1,3	47 548	0,5 -	4,1	44 994	2,0 -	203 518	3,7 -	4,5
anderer Wohnsitz	126	23,2 -	566	30,0 -	4,5	440	29,5 -	1 674	35,4 -	3,8
Zusammen	11 841	1,0	48 114	1,0 -	4,1	45 434	2,4 -	205 192	4,1 -	4,5
Ilm-Kreis										
Bundesrepublik Deutschland	17 673	10,7	40 458	4,1	2,3	57 142	8,8	139 536	4,4	2,4
anderer Wohnsitz	685	74,3	1 599	53,8	2,3	2 149	45,4	5 356	34,5	2,5
Zusammen	18 358	12,2	42 057	5,4	2,3	59 291	9,8	144 892	5,2	2,4
Weimarer Land										
Bundesrepublik Deutschland	11 457	0,6	42 097	14,6	3,7	43 444	7,8	159 954	10,0	3,7
anderer Wohnsitz	809	40,9	1 492	24,5	1,8	2 332	37,8	4 397	31,8	1,9
Zusammen	12 266	2,5	43 589	14,9	3,6	45 776	9,0	164 351	10,5	3,6
Sonneberg										
Bundesrepublik Deutschland	5 786	0,4	13 804	1,1 -	2,4	19 453	1,3 -	52 475	0,4	2,7
anderer Wohnsitz	199	99,0	504	150,7	2,5	526	14,3 -	1 206	17,2 -	2,3
Zusammen	5 985	2,1	14 308	1,1	2,4	19 979	1,7 -	53 681	0,1 -	2,7
Saalfeld-Rudolstadt										
Bundesrepublik Deutschland	21 206	1,2	59 594	2,4	2,8	61 642	3,0	182 464	6,8	3,0
anderer Wohnsitz	544	33,0	1 387	13,5	2,5	1 839	101,9	4 944	120,1	2,7
Zusammen	21 750	1,8	60 981	2,7	2,8	63 481	4,4	187 408	8,3	3,0
Saale-Holzland-Kreis										
Bundesrepublik Deutschland	7 913	3,3	29 948	0,1	3,8	29 670	9,4	129 920	3,6	4,4
anderer Wohnsitz	809	13,4 -	2 539	31,7 -	3,1	2 714	9,2 -	6 891	42,5 -	2,5
Zusammen	8 722	1,5	32 487	3,4 -	3,7	32 384	7,5	136 811	0,4 -	4,2
Saale-Orla-Kreis										
Bundesrepublik Deutschland	11 890	0,1	34 333	4,5 -	2,9	36 819	0,4	115 441	5,6 -	3,1
anderer Wohnsitz	412	15,4	850	75,3	2,1	1 657	11,2	3 663	24,8	2,2
Zusammen	12 302	0,5	35 183	3,5 -	2,9	38 476	0,8	119 104	4,9 -	3,1
Greiz										
Bundesrepublik Deutschland	6 283	14,7 -	12 613	17,1 -	2,0	23 681	7,4 -	46 772	10,1 -	2,0
anderer Wohnsitz	207	17,5 -	388	27,3 -	1,9	650	21,0 -	1 438	27,2 -	2,2
Zusammen	6 490	14,8 -	13 001	17,5 -	2,0	24 331	7,8 -	48 210	10,7 -	2,0
Altenburger Land										
Bundesrepublik Deutschland	5 259	0,2	12 064	9,4	2,3	17 485	1,2 -	39 750	5,1	2,3
anderer Wohnsitz	557	26,3	1 200	12,9 -	2,2	1 268	20,5	2 494	11,2 -	2,0
Zusammen	5 816	2,2	13 264	7,0	2,3	18 753	0,0	42 244	3,9	2,3
Thüringen										
Bundesrepublik Deutschland	300 322	3,8	802 266	3,4	2,7	1 043 338	3,6	2 979 907	2,9	2,9
anderer Wohnsitz	20 163	9,8	49 278	6,9	2,4	60 862	2,3	146 268	4,9 -	2,4
Insgesamt	320 485	4,1	851 544	3,6	2,7	1 104 200	3,5	3 126 175	2,5	2,8

**8. Ankünfte, Übernachtungen und Aufenthaltsdauer der Gäste in Beherbergungsstätten
nach Kreisen, ausgewählten Betriebsarten und zusammengefassten Gästegruppen (ohne Camping)**

Kreisfreie Stadt Landkreis ----- Betriebsart ----- Ständiger Wohnsitz der Gäste	Mai 2005					Januar - Mai 2005				
	Ankünfte		Übernachtungen		durchschnittliche Aufenthaltsdauer	Ankünfte		Übernachtungen		durchschnittliche Aufenthaltsdauer
	insgesamt	Veränderung gegenüber dem Vorjahresmonat	insgesamt	Veränderung gegenüber dem Vorjahresmonat		insgesamt	Veränderung gegenüber dem Vorjahreszeitraum	insgesamt	Veränderung gegenüber dem Vorjahreszeitraum	
	Anzahl	%	Anzahl	%	Tage	Anzahl	%	Anzahl	%	Tage
Stadt Erfurt										
Hotellerie										
Bundesrepublik Deutschland	25 911	5,4	47 312	10,1	1,8	99 770	8,6	173 753	11,0	1,7
anderer Wohnsitz	2 749	8,1	5 180	16,7	1,9	8 495	3,2	17 764	12,8	2,1
Zusammen	28 660	5,6	52 492	10,7	1,8	108 265	8,2	191 517	11,1	1,8
darunter										
Hotels										
Bundesrepublik Deutschland	20 429	4,5	37 835	9,0	1,9	78 608	9,5	137 968	13,0	1,8
anderer Wohnsitz	2 418	3,6	4 593	13,0	1,9	7 369	2,4	14 970	7,8	2,0
Zusammen	22 847	4,4	42 428	9,4	1,9	85 977	8,9	152 938	12,5	1,8
Gasthöfe										
Bundesrepublik Deutschland	1 205	6,9	1 842	14,1	1,5	4 606	4,2	7 309	8,9	1,6
anderer Wohnsitz	54	68,8	80	142,4	1,5	70	26,3 -	148	14,0 -	2,1
Zusammen	1 259	8,6	1 922	16,7	1,5	4 676	3,5	7 457	8,3	1,6
Stadt Gera										
Hotellerie										
Bundesrepublik Deutschland	5 551	4,6 -	9 952	8,8 -	1,8	24 652	1,2 -	43 979	5,9 -	1,8
anderer Wohnsitz	750	17,4	1 627	10,4	2,2	2 149	11,5	4 350	10,3 -	2,0
Zusammen	6 301	2,4 -	11 579	6,5 -	1,8	26 801	0,3 -	48 329	6,3 -	1,8
darunter										
Hotels										
Bundesrepublik Deutschland	4 491	4,1	7 778	0,1	1,7	19 352	5,5	33 575	0,1	1,7
anderer Wohnsitz	666	17,9	1 468	8,4	2,2	1 915	12,9	3 678	17,0 -	1,9
Zusammen	5 157	5,7	9 246	1,3	1,8	21 267	6,1	37 253	1,9 -	1,8
Gasthöfe										
Bundesrepublik Deutschland	258	20,6 -	499	31,9 -	1,9	1 110	18,8 -	1 915	33,4 -	1,7
anderer Wohnsitz	19	9,5 -	49	10,9 -	2,6	49	25,8 -	133	11,3 -	2,7
Zusammen	277	19,9 -	548	30,5 -	2,0	1 159	19,1 -	2 048	32,3 -	1,8
Stadt Jena										
Hotellerie										
Bundesrepublik Deutschland	11 525	7,6	21 487	14,2	1,9	42 783	7,3	76 889	9,3	1,8
anderer Wohnsitz	3 040	7,8	9 958	6,0	3,3	8 838	2,1 -	26 395	12,5 -	3,0
Zusammen	14 565	7,6	31 445	11,5	2,2	51 621	5,5	103 284	2,8	2,0
darunter										
Hotels										
Bundesrepublik Deutschland	8 099	10,2	15 403	18,2	1,9	30 998	10,9	56 091	12,3	1,8
anderer Wohnsitz	2 673	2,8	9 214	3,1	3,4	7 775	4,3 -	23 914	14,4 -	3,1
Zusammen	10 772	8,3	24 617	12,1	2,3	38 773	7,5	80 005	2,7	2,1
Gasthöfe										
Bundesrepublik Deutschland	1 237	10,1 -	2 268	0,7 -	1,8	4 069	4,1 -	7 331	1,8	1,8
anderer Wohnsitz	104	76,3	215	53,6	2,1	253	27,1	555	16,1	2,2
Zusammen	1 341	6,6 -	2 483	2,4	1,9	4 322	2,7 -	7 886	2,7	1,8

Noch: 8. Ankünfte, Übernachtungen und Aufenthaltsdauer der Gäste in Beherbergungsstätten
nach Kreisen, ausgewählten Betriebsarten und zusammengefassten Gästegruppen (ohne Camping)

Kreisfreie Stadt Landkreis ----- Betriebsart ----- Ständiger Wohnsitz der Gäste	Mai 2005					Januar - Mai 2005				
	Ankünfte		Übernachtungen		durchschnittliche Aufenthaltsdauer	Ankünfte		Übernachtungen		durchschnittliche Aufenthaltsdauer
	insgesamt	Veränderung gegenüber dem Vorjahresmonat	insgesamt	Veränderung gegenüber dem Vorjahresmonat		insgesamt	Veränderung gegenüber dem Vorjahreszeitraum	insgesamt	Veränderung gegenüber dem Vorjahreszeitraum	
	Anzahl	%	Anzahl	%	Tage	Anzahl	%	Anzahl	%	Tage
Stadt Suhl										
Hotellerie										
Bundesrepublik Deutschland	7 038	0,4	19 490	8,8	2,8	29 861	6,7	87 415	9,5	2,9
anderer Wohnsitz	671	45,2	2 312	38,2	3,4	1 410	12,0 -	4 421	7,2 -	3,1
Zusammen	7 709	3,2	21 802	11,3	2,8	31 271	5,7	91 836	8,5	2,9
darunter										
Hotels										
Bundesrepublik Deutschland	6 392	1,0	18 192	12,9	2,8	27 302	7,0	82 366	11,4	3,0
anderer Wohnsitz	667	49,9	2 294	44,0	3,4	1 392	10,5 -	4 334	6,4 -	3,1
Zusammen	7 059	4,2	20 486	15,7	2,9	28 694	6,0	86 700	10,3	3,0
Gasthöfe										
Bundesrepublik Deutschland
anderer Wohnsitz
Zusammen
Stadt Weimar										
Hotellerie										
Bundesrepublik Deutschland	21 541	17,5	42 133	17,4	2,0	67 725	6,1	126 742	7,2	1,9
anderer Wohnsitz	3 881	26,2	8 135	25,4	2,1	9 141	10,8	19 722	18,7	2,2
Zusammen	25 422	18,7	50 268	18,6	2,0	76 866	6,6	146 464	8,6	1,9
darunter										
Hotels										
Bundesrepublik Deutschland	15 098	15,5	29 241	12,0	1,9	47 638	3,4	88 645	3,6	1,9
anderer Wohnsitz	3 029	27,5	6 501	23,3	2,1	6 743	8,0	15 006	12,8	2,2
Zusammen	18 127	17,4	35 742	13,9	2,0	54 381	3,9	103 651	4,9	1,9
Gasthöfe										
Bundesrepublik Deutschland
anderer Wohnsitz
Zusammen
Stadt Eisenach										
Hotellerie										
Bundesrepublik Deutschland	15 812	1,2	29 279	10,9	1,9	49 535	0,1 -	89 364	8,5	1,8
anderer Wohnsitz	1 578	5,6 -	2 639	0,3 -	1,7	5 344	6,3 -	8 339	8,7 -	1,6
Zusammen	17 390	0,6	31 918	9,9	1,8	54 879	0,7 -	97 703	6,7	1,8
darunter										
Hotels										
Bundesrepublik Deutschland	12 071	3,5 -	22 873	6,7	1,9	40 017	2,1 -	73 174	7,3	1,8
anderer Wohnsitz	1 306	6,0 -	2 199	2,6	1,7	4 533	8,6 -	7 041	5,4 -	1,6
Zusammen	13 377	3,8 -	25 072	6,3	1,9	44 550	2,8 -	80 215	6,0	1,8
Gasthöfe										
Bundesrepublik Deutschland	599	3,5	1 205	30,4	2,0	1 927	14,8	3 693	24,6	1,9
anderer Wohnsitz	33	26,9	56	9,8	1,7	91	3,4	167	25,1 -	1,8
Zusammen	632	4,5	1 261	29,3	2,0	2 018	14,2	3 860	21,1	1,9

Noch: 8. Ankünfte, Übernachtungen und Aufenthaltsdauer der Gäste in Beherbergungsstätten nach Kreisen, ausgewählten Betriebsarten und zusammengefassten Gästegruppen (ohne Camping)

Kreisfreie Stadt Landkreis ----- Betriebsart ----- Ständiger Wohnsitz der Gäste	Mai 2005					Januar - Mai 2005				
	Ankünfte		Übernachtungen		durchschnittliche Aufenthaltsdauer	Ankünfte		Übernachtungen		durchschnittliche Aufenthaltsdauer
	insgesamt	Veränderung gegenüber dem Vorjahresmonat	insgesamt	Veränderung gegenüber dem Vorjahresmonat		insgesamt	Veränderung gegenüber dem Vorjahreszeitraum	insgesamt	Veränderung gegenüber dem Vorjahreszeitraum	
	Anzahl	%	Anzahl	%	Tage	Anzahl	%	Anzahl	%	Tage
Eichsfeld										
Hotellerie										
Bundesrepublik Deutschland	4 074	7,2 -	7 590	10,8 -	1,9	14 843	4,3 -	27 792	1,6 -	1,9
anderer Wohnsitz	182	27,5 -	429	44,4 -	2,4	741	4,9 -	1 839	16,0 -	2,5
Zusammen	4 256	8,3 -	8 019	13,6 -	1,9	15 584	4,4 -	29 631	2,6 -	1,9
darunter										
Hotels										
Bundesrepublik Deutschland	3 032	2,3 -	5 470	0,7	1,8	11 158	0,5	20 162	3,4	1,8
anderer Wohnsitz	103	43,1 -	200	60,8 -	1,9	420	29,2 -	870	39,4 -	2,1
Zusammen	3 135	4,6 -	5 670	4,6 -	1,8	11 578	1,0 -	21 032	0,4	1,8
Gasthöfe										
Bundesrepublik Deutschland	902	21,0 -	1 841	34,7 -	2,0	3 175	15,2 -	6 213	18,3 -	2,0
anderer Wohnsitz	19	5,0 -	57	12,3 -	3,0	53	0,0	254	2,3 -	4,8
Zusammen	921	20,7 -	1 898	34,2 -	2,1	3 228	15,0 -	6 467	17,8 -	2,0
Sonstiges Beherbergungsgewerbe										
Bundesrepublik Deutschland	2 169	3,5	5 865	1,3	2,7	7 139	3,9	19 619	2,4	2,7
anderer Wohnsitz	-	-	-	-	-	38	X	203	X	5,3
Zusammen	2 169	3,5	5 865	1,3	2,7	7 177	4,4	19 822	3,4	2,8
darunter										
Ferienzentren, Ferienhäuser und -wohnungen										
Bundesrepublik Deutschland	100	35,1	402	38,6	4,0	204	0,5 -	1 085	21,6	5,3
anderer Wohnsitz	-	-	-	-	-	-	-	-	-	-
Zusammen	100	35,1	402	38,6	4,0	204	1,0 -	1 085	21,1	5,3
Vorsorge- u. Rehabilitationskliniken										
Bundesrepublik Deutschland	550	10,4	8 753	0,1 -	15,9	2 147	8,1	35 752	0,2	16,7
anderer Wohnsitz	1	93,3 -	14	84,1 -	14,0	6	73,9 -	62	58,7 -	10,3
Zusammen	551	7,4	8 767	0,9 -	15,9	2 153	7,2	35 814	0,1 -	16,6
Nordhausen										
Hotellerie										
Bundesrepublik Deutschland	4 889	10,2 -	12 205	6,7 -	2,5	17 721	5,5	44 116	4,9	2,5
anderer Wohnsitz	196	62,0 -	458	56,9 -	2,3	964	48,7 -	2 500	32,0 -	2,6
Zusammen	5 085	14,7 -	12 663	10,5 -	2,5	18 685	0,0	46 616	1,9	2,5
darunter										
Hotels										
Bundesrepublik Deutschland	3 816	9,2 -	10 054	8,6 -	2,6	13 803	12,4	36 410	6,2	2,6
anderer Wohnsitz	58	30,1 -	135	6,9 -	2,3	370	68,2	1 036	69,8	2,8
Zusammen	3 874	9,6 -	10 189	8,5 -	2,6	14 173	13,4	37 446	7,3	2,6
Gasthöfe										
Bundesrepublik Deutschland	399	26,5 -	723	15,5 -	1,8	1 181	34,4 -	2 189	21,9 -	1,9
anderer Wohnsitz	-	-	-	-	-	6	20,0	19	280,0	3,2
Zusammen	399	26,8 -	723	15,7 -	1,8	1 187	34,3 -	2 208	21,3 -	1,9
Wartburgkreis										
Hotellerie										
Bundesrepublik Deutschland	9 224	33,6	18 566	13,3	2,0	24 349	8,3	52 359	10,8	2,2
anderer Wohnsitz	87	51,9 -	228	32,7 -	2,6	445	27,2 -	1 045	17,7 -	2,3
Zusammen	9 311	31,4	18 794	12,4	2,0	24 794	7,3	53 404	10,0	2,2
darunter										
Hotels										
Bundesrepublik Deutschland	4 257	24,3	8 329	11,4	2,0	12 000	2,9 -	24 367	4,8	2,0
anderer Wohnsitz	44	57,3 -	62	50,0 -	1,4	256	31,0 -	367	28,6 -	1,4
Zusammen	4 301	21,9	8 391	10,3	2,0	12 256	3,7 -	24 734	4,1	2,0

Noch: 8. Ankünfte, Übernachtungen und Aufenthaltsdauer der Gäste in Beherbergungsstätten
nach Kreisen, ausgewählten Betriebsarten und zusammengefassten Gästegruppen (ohne Camping)

Kreisfreie Stadt Landkreis ----- Betriebsart ----- Ständiger Wohnsitz der Gäste	Mai 2005					Januar - Mai 2005				
	Ankünfte		Übernachtungen		durchschnittliche Aufenthaltsdauer	Ankünfte		Übernachtungen		durchschnittliche Aufenthaltsdauer
	insgesamt	Veränderung gegenüber dem Vorjahresmonat	insgesamt	Veränderung gegenüber dem Vorjahresmonat		insgesamt	Veränderung gegenüber dem Vorjahreszeitraum	insgesamt	Veränderung gegenüber dem Vorjahreszeitraum	
	Anzahl	%	Anzahl	%	Tage	Anzahl	%	Anzahl	%	Tage
Noch: Wartburgkreis										
Gasthöfe										
Bundesrepublik Deutschland	3 031	21,9	6 252	17,4	2,1	7 902	13,0	16 055	15,8	2,0
anderer Wohnsitz	11	71,8 -	61	29,9 -	5,5	57	62,3 -	201	61,3 -	3,5
Zusammen	3 042	20,4	6 313	16,6	2,1	7 959	11,4	16 256	13,0	2,0
Sonstiges Beherbergungsgewerbe										
Bundesrepublik Deutschland	1 473	0,5	3 461	6,0 -	2,3	3 083	8,1 -	7 403	20,5 -	2,4
anderer Wohnsitz	32	X	108	X	3,4	51	45,7	129	3,2	2,5
Zusammen	1 505	2,7	3 569	3,1 -	2,4	3 134	7,6 -	7 532	20,2 -	2,4
darunter										
Ferienzentren, Feriehäuser und -wohnungen										
Bundesrepublik Deutschland	413	22,4 -	1 484	14,9 -	3,6	1 000	21,9 -	3 260	30,2 -	3,3
anderer Wohnsitz	21	X	86	X	4,1	23	27,8	90	16,7 -	3,9
Zusammen	434	18,4 -	1 570	9,9 -	3,6	1 023	21,2 -	3 350	29,9 -	3,3
Vorsorge- u. Rehabilitationskliniken										
Bundesrepublik Deutschland	1 731	18,6	40 612	2,8	23,5	7 897	13,4	185 735	0,0	23,5
anderer Wohnsitz	-	-	-	-	-	-	-	-	-	-
Zusammen	1 731	18,6	40 612	2,8	23,5	7 897	13,4	185 735	0,0	23,5
Unstrut-Hainich-Kreis										
Hotellerie										
Bundesrepublik Deutschland	5 656	1,8 -	11 407	0,2 -	2,0	20 230	0,7 -	36 871	0,8 -	1,8
anderer Wohnsitz	360	179,1	563	181,5	1,6	691	4,9	1 028	14,1 -	1,5
Zusammen	6 016	2,2	11 970	2,9	2,0	20 921	0,5 -	37 899	1,2 -	1,8
darunter										
Hotels										
Bundesrepublik Deutschland	4 045	1,5	8 042	2,0	2,0	15 327	3,4	27 409	2,2	1,8
anderer Wohnsitz	343	220,6	521	285,9	1,5	640	4,9	931	9,2 -	1,5
Zusammen	4 388	7,2	8 563	6,8	2,0	15 967	3,5	28 340	1,7	1,8
Gasthöfe										
Bundesrepublik Deutschland	1 248	9,3 -	2 539	5,6 -	2,0	3 655	8,4 -	6 698	6,7 -	1,8
anderer Wohnsitz	15	25,0	36	71,4	2,4	42	31,3	81	35,0	1,9
Zusammen	1 263	9,0 -	2 575	5,0 -	2,0	3 697	8,1 -	6 779	6,4 -	1,8
Kyffhäuserkreis										
Hotellerie										
Bundesrepublik Deutschland	4 429	4,3	7 941	0,3	1,8	15 034	5,4	28 000	4,7	1,9
anderer Wohnsitz	135	5,6 -	265	14,2 -	2,0	327	36,5 -	746	11,4 -	2,3
Zusammen	4 564	3,9	8 206	0,2 -	1,8	15 361	3,9	28 746	4,2	1,9
darunter										
Hotels										
Bundesrepublik Deutschland	3 020	5,6	5 296	2,7	1,8	10 464	6,3	19 136	7,0	1,8
anderer Wohnsitz	52	32,5 -	99	46,2 -	1,9	137	30,1 -	234	40,2 -	1,7
Zusammen	3 072	4,6	5 395	1,0	1,8	10 601	5,5	19 370	6,0	1,8
Gasthöfe										
Bundesrepublik Deutschland	447	18,1 -	1 158	1,5 -	2,6	1 465	16,8 -	2 974	24,0 -	2,0
anderer Wohnsitz	72	16,1	150	38,9	2,1	151	48,6 -	322	18,9 -	2,1
Zusammen	519	14,6 -	1 308	1,9	2,5	1 616	21,3 -	3 296	23,5 -	2,0

Noch: 8. Ankünfte, Übernachtungen und Aufenthaltsdauer der Gäste in Beherbergungsstätten
nach Kreisen, ausgewählten Betriebsarten und zusammengefassten Gästegruppen (ohne Camping)

Kreisfreie Stadt Landkreis ----- Betriebsart ----- Ständiger Wohnsitz der Gäste	Mai 2005					Januar - Mai 2005				
	Ankünfte		Übernachtungen		durchschnittliche Aufenthaltsdauer	Ankünfte		Übernachtungen		durchschnittliche Aufenthaltsdauer
	insgesamt	Veränderung gegenüber dem Vorjahresmonat	insgesamt	Veränderung gegenüber dem Vorjahresmonat		insgesamt	Veränderung gegenüber dem Vorjahreszeitraum	insgesamt	Veränderung gegenüber dem Vorjahreszeitraum	
	Anzahl	%	Anzahl	%	Tage	Anzahl	%	Anzahl	%	Tage
Schmalkalden-Meiningen										
Hotellerie										
Bundesrepublik Deutschland	23 302	6,5	56 145	6,3	2,4	86 103	5,4	234 523	7,3	2,7
anderer Wohnsitz	391	4,2 -	1 525	77,5	3,9	1 835	0,4 -	7 183	4,4	3,9
Zusammen	23 693	6,3	57 670	7,4	2,4	87 938	5,3	241 706	7,2	2,7
darunter										
Hotels										
Bundesrepublik Deutschland	16 560	6,3	41 533	5,3	2,5	64 453	8,7	184 568	10,3	2,9
anderer Wohnsitz	335	4,8 -	1 079	41,0	3,2	1 559	3,3 -	5 809	8,0 -	3,7
Zusammen	16 895	6,0	42 612	6,0	2,5	66 012	8,3	190 377	9,6	2,9
Gasthöfe										
Bundesrepublik Deutschland	4 460	3,1	9 441	6,9	2,1	13 996	6,8 -	31 332	5,9 -	2,2
anderer Wohnsitz	45	7,1	425	X	9,4	214	12,0	1 153	123,4	5,4
Zusammen	4 505	3,1	9 866	10,7	2,2	14 210	6,6 -	32 485	3,9 -	2,3
Sonstiges Beherbergungsgewerbe										
Bundesrepublik Deutschland	5 371	7,1 -	15 129	6,3 -	2,8	21 745	2,6	72 391	2,6	3,3
anderer Wohnsitz	40	24,5 -	268	79,9	6,7	161	52,8 -	854	56,3 -	5,3
Zusammen	5 411	7,2 -	15 397	5,5 -	2,8	21 906	1,7	73 245	1,0	3,3
darunter										
Ferienzentren, Ferienhäuser und -wohnungen										
Bundesrepublik Deutschland	1 544	15,5 -	5 823	15,9 -	3,8	7 234	3,5 -	33 514	1,3 -	4,6
anderer Wohnsitz	6	40,0 -	34	10,5 -	5,7	48	34,2 -	282	32,5 -	5,9
Zusammen	1 550	15,7 -	5 857	15,8 -	3,8	7 282	3,8 -	33 796	1,7 -	4,6
Gotha										
Hotellerie										
Bundesrepublik Deutschland	23 368	0,2	61 273	1,9 -	2,6	89 888	2,3 -	236 857	3,9 -	2,6
anderer Wohnsitz	1 049	22,1	2 620	0,5 -	2,5	3 282	0,3	7 482	27,7 -	2,3
Zusammen	24 417	0,9	63 893	1,9 -	2,6	93 170	2,3 -	244 339	4,8 -	2,6
darunter										
Hotels										
Bundesrepublik Deutschland	19 950	1,1	52 840	1,9 -	2,6	78 834	1,0 -	211 322	2,1 -	2,7
anderer Wohnsitz	956	31,7	2 438	8,9	2,6	2 993	4,0	6 925	24,7 -	2,3
Zusammen	20 906	2,1	55 278	1,5 -	2,6	81 827	0,8 -	218 247	3,0 -	2,7
Gasthöfe										
Bundesrepublik Deutschland	1 501	16,2 -	4 034	1,0 -	2,7	5 059	13,0 -	12 656	8,6 -	2,5
anderer Wohnsitz	41	10,9 -	100	9,9	2,4	101	31,8 -	214	18,9 -	2,1
Zusammen	1 542	16,1 -	4 134	0,8 -	2,7	5 160	13,5 -	12 870	8,7 -	2,5
Sömmerda										
Hotellerie										
Bundesrepublik Deutschland	2 651	4,7	5 209	9,1	2,0	9 556	3,4	17 645	6,7	1,8
anderer Wohnsitz	36	20,0	309	6,6	8,6	158	23,4	1 901	262,8	12,0
Zusammen	2 687	4,8	5 518	8,9	2,1	9 714	3,7	19 546	14,6	2,0
darunter										
Hotels										
Bundesrepublik Deutschland	1 901	3,1	3 162	3,2 -	1,7	7 023	1,1	11 207	0,5 -	1,6
anderer Wohnsitz	11	60,7 -	29	89,9 -	2,6	66	40,0 -	202	55,4 -	3,1
Zusammen	1 912	2,2	3 191	10,1 -	1,7	7 089	0,5	11 409	2,6 -	1,6
Gasthöfe										
Bundesrepublik Deutschland	199	14,6 -	444	4,7	2,2	883	3,1 -	1 890	7,3	2,1
anderer Wohnsitz	3	50,0	15	275,0	5,0	8	52,9 -	47	32,9 -	5,9
Zusammen	202	14,0 -	459	7,2	2,3	891	4,0 -	1 937	5,7	2,2

Noch: 8. Ankünfte, Übernachtungen und Aufenthaltsdauer der Gäste in Beherbergungsstätten nach Kreisen, ausgewählten Betriebsarten und zusammengefassten Gästegruppen (ohne Camping)

Kreisfreie Stadt Landkreis ----- Betriebsart ----- Ständiger Wohnsitz der Gäste	Mai 2005					Januar - Mai 2005				
	Ankünfte		Übernachtungen		durchschnittliche Aufenthaltsdauer	Ankünfte		Übernachtungen		durchschnittliche Aufenthaltsdauer
	insgesamt	Veränderung gegenüber dem Vorjahresmonat	insgesamt	Veränderung gegenüber dem Vorjahresmonat		insgesamt	Veränderung gegenüber dem Vorjahreszeitraum	insgesamt	Veränderung gegenüber dem Vorjahreszeitraum	
	Anzahl	%	Anzahl	%	Tage	Anzahl	%	Anzahl	%	Tage
Hildburghausen										
Hotellerie										
Bundesrepublik Deutschland	8 580	2,4	22 764	2,4 -	2,7	33 060	3,0 -	95 528	7,5 -	2,9
anderer Wohnsitz	115	16,7 -	236	36,9 -	2,1	398	28,0 -	885	33,1 -	2,2
Zusammen	8 695	2,1	23 000	2,9 -	2,6	33 458	3,4 -	96 413	7,8 -	2,9
darunter										
Hotels										
Bundesrepublik Deutschland	5 848	8,6	16 921	3,2	2,9	24 324	0,7	74 443	3,2 -	3,1
anderer Wohnsitz	40	7,0 -	62	26,2 -	1,6	193	41,7 -	409	44,1 -	2,1
Zusammen	5 888	8,5	16 983	3,1	2,9	24 517	0,1	74 852	3,6 -	3,1
Gasthöfe										
Bundesrepublik Deutschland	1 714	9,2 -	3 826	16,0 -	2,2	5 137	14,4 -	11 607	25,1 -	2,3
anderer Wohnsitz	59	32,2 -	155	43,8 -	2,6	167	13,9 -	392	26,9 -	2,3
Zusammen	1 773	10,2 -	3 981	17,6 -	2,2	5 304	14,4 -	11 999	25,1 -	2,3
Sonstiges Beherbergungsgewerbe										
Bundesrepublik Deutschland	1 902	0,7 -	4 472	0,0	2,4	6 110	7,5	16 035	2,6	2,6
anderer Wohnsitz	11	57,7 -	330	24,0 -	30,0	42	40,8 -	789	37,8 -	18,8
Zusammen	1 913	1,4 -	4 802	2,1 -	2,5	6 152	6,9	16 824	0,5 -	2,7
darunter										
Ferienzentren, Ferienhäuser und -wohnungen										
Bundesrepublik Deutschland	423	12,4 -	1 311	0,1	3,1	1 050	28,0 -	3 620	22,2 -	3,4
anderer Wohnsitz	11	21,4 -	330	19,5 -	30,0	42	25,0 -	789	36,4 -	18,8
Zusammen	434	12,7 -	1 641	4,6 -	3,8	1 092	27,9 -	4 409	25,2 -	4,0
Vorsorge- u. Rehabilitationskliniken										
Bundesrepublik Deutschland	1 233	2,5 -	20 312	1,6	16,5	5 824	4,9 -	91 955	0,5 -	15,8
anderer Wohnsitz	-	-	-	-	-	-	-	-	-	-
Zusammen	1 233	2,5 -	20 312	1,6	16,5	5 824	4,9 -	91 955	0,5 -	15,8
Ilm-Kreis										
Hotellerie										
Bundesrepublik Deutschland	14 537	13,0	33 432	6,9	2,3	48 462	9,3	117 652	6,2	2,4
anderer Wohnsitz	585	56,4	1 375	38,1	2,4	1 936	56,4	4 668	56,7	2,4
Zusammen	15 122	14,2	34 807	7,8	2,3	50 398	10,6	122 320	7,5	2,4
darunter										
Hotels										
Bundesrepublik Deutschland	9 808	18,7	21 544	5,6	2,2	33 791	12,1	79 776	7,2	2,4
anderer Wohnsitz	428	62,1	1 024	49,3	2,4	1 279	34,1	2 933	31,8	2,3
Zusammen	10 236	20,0	22 568	7,1	2,2	35 070	12,7	82 709	7,9	2,4
Gasthöfe										
Bundesrepublik Deutschland	3 443	1,3	8 477	12,2	2,5	10 528	2,3	27 458	4,7	2,6
anderer Wohnsitz	94	95,8	204	102,0	2,2	375	125,9	906	175,4	2,4
Zusammen	3 537	2,6	8 681	13,4	2,5	10 903	4,3	28 364	6,8	2,6
Sonstiges Beherbergungsgewerbe										
Bundesrepublik Deutschland	3 136	1,2	7 026	7,5 -	2,2	8 680	6,5	21 884	4,3 -	2,5
anderer Wohnsitz	100	X	224	X	2,2	213	11,2 -	688	31,4 -	3,2
Zusammen	3 236	3,8	7 250	5,1 -	2,2	8 893	5,9	22 572	5,5 -	2,5
darunter										
Ferienzentren, Ferienhäuser und -wohnungen										
Bundesrepublik Deutschland	885	14,5	2 351	16,0	2,7	2 975	43,9	8 538	38,2	2,9
anderer Wohnsitz	10	150,0	70	X	7,0	22	X	148	X	6,7
Zusammen	895	15,2	2 421	19,1	2,7	2 997	44,6	8 686	40,5	2,9

Noch: 8. Ankünfte, Übernachtungen und Aufenthaltsdauer der Gäste in Beherbergungsstätten nach Kreisen, ausgewählten Betriebsarten und zusammengefassten Gästegruppen (ohne Camping)

Kreisfreie Stadt Landkreis ----- Betriebsart ----- Ständiger Wohnsitz der Gäste	Mai 2005					Januar - Mai 2005				
	Ankünfte		Übernachtungen		durchschnittliche Aufenthaltsdauer	Ankünfte		Übernachtungen		durchschnittliche Aufenthaltsdauer
	insgesamt	Veränderung gegenüber dem Vorjahresmonat	insgesamt	Veränderung gegenüber dem Vorjahresmonat		insgesamt	Veränderung gegenüber dem Vorjahreszeitraum	insgesamt	Veränderung gegenüber dem Vorjahreszeitraum	
	Anzahl	%	Anzahl	%	Tage	Anzahl	%	Anzahl	%	Tage
Weimarer Land										
Hotellerie										
Bundesrepublik Deutschland	8 267	6,8	18 899	10,5	2,3	32 885	13,1	76 355	19,3	2,3
anderer Wohnsitz	767	35,3	1 366	21,0	1,8	2 246	34,6	4 180	32,6	1,9
Zusammen	9 034	8,7	20 265	11,2	2,2	35 131	14,3	80 535	19,9	2,3
darunter										
Hotels										
Bundesrepublik Deutschland	5 925	15,6	13 600	17,1	2,3	24 519	27,5	58 237	31,7	2,4
anderer Wohnsitz	420	11,2 -	735	21,2 -	1,8	1 221	8,0	2 300	10,4	1,9
Zusammen	6 345	13,3	14 335	14,2	2,3	25 740	26,4	60 537	30,8	2,4
Gasthöfe										
Bundesrepublik Deutschland	405	19,1	854	17,1	2,1	1 398	5,3	2 846	2,6	2,0
anderer Wohnsitz	5	37,5 -	5	64,3 -	1,0	11	37,5	27	92,9	2,5
Zusammen	410	17,8	859	15,6	2,1	1 409	5,5	2 873	3,0	2,0
Sonstiges Beherbergungsgewerbe										
Bundesrepublik Deutschland	2 477	16,3 -	5 832	20,9 -	2,4	7 359	6,7 -	19 461	12,8 -	2,6
anderer Wohnsitz	42	X	126	110,0	3,0	86	X	217	50,7	2,5
Zusammen	2 519	15,0 -	5 958	19,8 -	2,4	7 445	5,8 -	19 678	12,4 -	2,6
darunter										
Ferienzentren, Ferienhäuser und -wohnungen										
Bundesrepublik Deutschland	617	12,0	2 061	9,5	3,3	1 178	1,8	3 765	19,7 -	3,2
anderer Wohnsitz	-	-	-	-	-	22	69,2	47	67,4 -	2,1
Zusammen	617	11,6	2 061	6,1	3,3	1 200	2,6	3 812	21,2 -	3,2
Vorsorge- u. Rehabilitationskliniken										
Bundesrepublik Deutschland	713	3,8	17 366	41,5	24,4	3 200	3,9 -	64 138	8,6	20,0
anderer Wohnsitz	-	-	-	-	-	-	-	-	-	-
Zusammen	713	3,0	17 366	41,4	24,4	3 200	4,2 -	64 138	8,5	20,0
Sonneberg										
Hotellerie										
Bundesrepublik Deutschland	4 400	1,9	9 606	4,1	2,2	15 121	1,7 -	33 457	2,9 -	2,2
anderer Wohnsitz	160	60,0	403	100,5	2,5	487	20,2 -	1 105	23,8 -	2,3
Zusammen	4 560	3,3	10 009	6,1	2,2	15 608	2,4 -	34 562	3,8 -	2,2
darunter										
Hotels										
Bundesrepublik Deutschland	2 179	7,7 -	4 676	1,8 -	2,1	7 629	9,6 -	16 295	5,2 -	2,1
anderer Wohnsitz	104	36,8	282	105,8	2,7	341	16,8 -	721	11,3 -	2,1
Zusammen	2 283	6,4 -	4 958	1,2	2,2	7 970	9,9 -	17 016	5,5 -	2,1
Gasthöfe										
Bundesrepublik Deutschland	1 701	19,2	3 612	21,8	2,1	5 563	7,2	11 972	0,8	2,2
anderer Wohnsitz	19	5,6	45	19,6 -	2,4	74	54,0 -	199	64,8 -	2,7
Zusammen	1 720	19,0	3 657	21,0	2,1	5 637	5,3	12 171	2,2 -	2,2
Saalfeld-Rudolstadt										
Hotellerie										
Bundesrepublik Deutschland	14 660	3,8	35 590	2,6	2,4	41 102	3,5	98 847	4,2	2,4
anderer Wohnsitz	474	41,9	1 220	29,1	2,6	1 622	103,3	4 509	139,7	2,8
Zusammen	15 134	4,6	36 810	3,3	2,4	42 724	5,5	103 356	6,8	2,4
darunter										
Hotels										
Bundesrepublik Deutschland	9 907	6,4	22 302	1,4	2,3	27 325	9,6	61 234	12,8	2,2
anderer Wohnsitz	352	54,4	909	31,4	2,6	1 075	120,7	3 446	198,9	3,2
Zusammen	10 259	7,5	23 211	2,3	2,3	28 400	11,8	64 680	16,6	2,3
Gasthöfe										
Bundesrepublik Deutschland	3 948	0,3	10 697	10,9	2,7	11 207	1,4	29 000	5,1	2,6
anderer Wohnsitz	120	18,8	303	39,0	2,5	499	82,8	954	55,6	1,9
Zusammen	4 068	0,8	11 000	11,6	2,7	11 706	3,4	29 954	6,2	2,6

Noch: 8. Ankünfte, Übernachtungen und Aufenthaltsdauer der Gäste in Beherbergungsstätten nach Kreisen, ausgewählten Betriebsarten und zusammengefassten Gästegruppen (ohne Camping)

Kreisfreie Stadt Landkreis ----- Betriebsart ----- Ständiger Wohnsitz der Gäste	Mai 2005					Januar - Mai 2005				
	Ankünfte		Übernachtungen		durchschnittliche Aufenthaltsdauer	Ankünfte		Übernachtungen		durchschnittliche Aufenthaltsdauer
	insgesamt	Veränderung gegenüber dem Vorjahresmonat	insgesamt	Veränderung gegenüber dem Vorjahresmonat		insgesamt	Veränderung gegenüber dem Vorjahreszeitraum	insgesamt	Veränderung gegenüber dem Vorjahreszeitraum	
	Anzahl	%	Anzahl	%	Tage	Anzahl	%	Anzahl	%	Tage
Noch: Saalfeld-Rudolstadt										
Sonstiges Beherbergungsgewerbe										
Bundesrepublik Deutschland	6 252	5,1 -	16 773	2,9	2,7	19 196	0,4	47 923	0,2 -	2,5
anderer Wohnsitz	70	6,7 -	167	39,7 -	2,4	217	92,0	435	19,2	2,0
Zusammen	6 322	5,1 -	16 940	2,1	2,7	19 413	1,0	48 358	0,0	2,5
darunter										
Ferienzentren, Ferienhäuser und -wohnungen										
Bundesrepublik Deutschland	1 026	0,5 -	3 659	9,2	3,6	2 401	8,2 -	8 406	3,6 -	3,5
anderer Wohnsitz	11	60,7 -	25	85,7 -	2,3	24	14,3 -	106	39,4 -	4,4
Zusammen	1 037	2,1 -	3 684	4,5	3,6	2 425	8,3 -	8 512	4,3 -	3,5
Vorsorge- u. Rehabilitationskliniken										
Bundesrepublik Deutschland	294	23,5	7 231	0,6	24,6	1 344	27,9	35 694	27,8	26,6
anderer Wohnsitz	-	-	-	-	-	-	-	-	-	-
Zusammen	294	23,5	7 231	0,6	24,6	1 344	27,9	35 694	27,8	26,6
Saale-Holzland-Kreis										
Hotellerie										
Bundesrepublik Deutschland	6 410	9,0	11 506	0,2 -	1,8	25 135	14,4	46 379	11,1	1,8
anderer Wohnsitz	796	14,3 -	2 478	33,2 -	3,1	2 625	9,6 -	6 728	43,0 -	2,6
Zusammen	7 206	5,8	13 984	8,2 -	1,9	27 760	11,6	53 107	0,8 -	1,9
darunter										
Hotels										
Bundesrepublik Deutschland	4 375	15,9	8 297	6,1	1,9	18 170	28,2	34 864	21,8	1,9
anderer Wohnsitz	637	21,8 -	2 151	39,8 -	3,4	2 229	12,7 -	5 929	47,6 -	2,7
Zusammen	5 012	9,2	10 448	8,3 -	2,1	20 399	22,0	40 793	2,2	2,0
Gasthöfe										
Bundesrepublik Deutschland	1 872	1,1	2 914	8,0 -	1,6	6 338	9,1 -	10 278	9,9 -	1,6
anderer Wohnsitz	157	91,5	325	218,6	2,1	374	22,2	777	72,7	2,1
Zusammen	2 029	5,0	3 239	0,9 -	1,6	6 712	7,8 -	11 055	6,7 -	1,6
Sonstiges Beherbergungsgewerbe										
Bundesrepublik Deutschland	924	25,3 -	2 469	7,3 -	2,7	1 751	23,5 -	4 654	2,9 -	2,7
anderer Wohnsitz	13	160,0	61	X	4,7	89	6,0	163	4,7 -	1,8
Zusammen	937	24,6 -	2 530	5,3 -	2,7	1 840	22,5 -	4 817	3,0 -	2,6
Vorsorge- u. Rehabilitationskliniken										
Bundesrepublik Deutschland	579	7,0	15 973	1,5	27,6	2 784	2,6 -	78 887	0,0	28,3
anderer Wohnsitz	-	-	-	-	-	-	-	-	-	-
Zusammen	579	7,0	15 973	1,5	27,6	2 784	2,6 -	78 887	0,0	28,3
Saale-Orla-Kreis										
Hotellerie										
Bundesrepublik Deutschland	8 484	2,0 -	20 767	3,7 -	2,4	29 590	1,6	75 069	3,6 -	2,5
anderer Wohnsitz	412	20,5	850	83,2	2,1	1 602	12,2	3 501	31,1	2,2
Zusammen	8 896	1,2 -	21 617	1,9 -	2,4	31 192	2,1	78 570	2,4 -	2,5
darunter										
Hotels										
Bundesrepublik Deutschland	5 711	0,1	15 428	2,5 -	2,7	20 578	3,4	59 369	1,8 -	2,9
anderer Wohnsitz	200	31,6	569	131,3	2,8	786	28,4	2 407	43,7	3,1
Zusammen	5 911	0,9	15 997	0,5 -	2,7	21 364	4,1	61 776	0,6 -	2,9
Gasthöfe										
Bundesrepublik Deutschland	2 129	11,0 -	4 169	8,6 -	2,0	6 644	0,2 -	11 828	7,6 -	1,8
anderer Wohnsitz	161	34,2	228	57,2	1,4	462	20,3 -	652	12,6 -	1,4
Zusammen	2 290	8,9 -	4 397	6,5 -	1,9	7 106	1,8 -	12 480	7,8 -	1,8

Noch: 8. Ankünfte, Übernachtungen und Aufenthaltsdauer der Gäste in Beherbergungsstätten
nach Kreisen, ausgewählten Betriebsarten und zusammengefassten Gästegruppen (ohne Camping)

Kreisfreie Stadt Landkreis ----- Betriebsart ----- Ständiger Wohnsitz der Gäste	Mai 2005					Januar - Mai 2005				
	Ankünfte		Übernachtungen		durchschnittliche Aufenthaltsdauer	Ankünfte		Übernachtungen		durchschnittliche Aufenthaltsdauer
	insgesamt	Veränderung gegenüber dem Vorjahresmonat	insgesamt	Veränderung gegenüber dem Vorjahresmonat		insgesamt	Veränderung gegenüber dem Vorjahreszeitraum	insgesamt	Veränderung gegenüber dem Vorjahreszeitraum	
	Anzahl	%	Anzahl	%	Tage	Anzahl	%	Anzahl	%	Tage
Greiz										
Hotellerie										
Bundesrepublik Deutschland	4 330	18,9 -	7 375	20,6 -	1,7	18 389	7,0 -	30 835	11,7 -	1,7
anderer Wohnsitz	172	31,2 -	283	46,2 -	1,6	596	24,5 -	974	41,8 -	1,6
Zusammen	4 502	19,4 -	7 658	22,0 -	1,7	18 985	7,7 -	31 809	13,1 -	1,7
darunter										
Hotels										
Bundesrepublik Deutschland	2 550	23,6 -	4 034	28,2 -	1,6	11 621	5,4 -	18 419	12,1 -	1,6
anderer Wohnsitz	85	18,3 -	140	21,3 -	1,6	338	15,7 -	512	37,6 -	1,5
Zusammen	2 635	23,4 -	4 174	28,0 -	1,6	11 959	5,7 -	18 931	13,1 -	1,6
Gasthöfe										
Bundesrepublik Deutschland	919	17,4 -	1 650	14,6 -	1,8	3 794	14,8 -	6 244	17,6 -	1,6
anderer Wohnsitz	56	54,5 -	85	71,0 -	1,5	176	36,5 -	305	46,4 -	1,7
Zusammen	975	21,1 -	1 735	22,1 -	1,8	3 970	16,0 -	6 549	19,6 -	1,6
Sonstiges Beherbergungsgewerbe										
Bundesrepublik Deutschland	1 953	3,6 -	5 238	11,7 -	2,7	5 292	8,6 -	15 937	6,9 -	3,0
anderer Wohnsitz	35	X	105	X	3,0	54	58,8	464	54,2	8,6
Zusammen	1 988	1,9 -	5 343	10,0 -	2,7	5 346	8,2 -	16 401	5,8 -	3,1
darunter										
Ferienzentren, Ferienhäuser und -wohnungen										
Bundesrepublik Deutschland	574	23,4	1 655	17,7	2,9	877	8,6 -	2 579	13,7 -	2,9
anderer Wohnsitz	7	X	77	X	11,0	10	X	80	X	8,0
Zusammen	581	24,9	1 732	23,2	3,0	887	7,6 -	2 659	11,0 -	3,0
Altenburger Land										
Hotellerie										
Bundesrepublik Deutschland	4 293	5,2	8 275	14,2	1,9	15 179	1,6 -	28 827	1,8	1,9
anderer Wohnsitz	506	32,8	999	14,4 -	2,0	1 214	29,0	2 288	9,8 -	1,9
Zusammen	4 799	7,6	9 274	10,3	1,9	16 393	0,2	31 115	0,9	1,9
darunter										
Hotels										
Bundesrepublik Deutschland	3 365	5,4	6 813	20,9	2,0	12 049	1,9 -	23 201	1,8	1,9
anderer Wohnsitz	479	36,9	879	16,4 -	1,8	1 159	35,1	2 033	4,8 -	1,8
Zusammen	3 844	8,5	7 692	15,1	2,0	13 208	0,5	25 234	1,3	1,9
Gasthöfe										
Bundesrepublik Deutschland	474	5,8 -	665	13,9 -	1,4	1 698	4,0 -	2 782	4,6	1,6
anderer Wohnsitz	16	220,0	62	X	3,9	24	60,0	80	158,1	3,3
Zusammen	490	3,5 -	727	6,8 -	1,5	1 722	3,4 -	2 862	6,4	1,7

9. Ankünfte, Übernachtungen und Aufenthaltsdauer der Gäste in Beherbergungsstätten nach ausgewählten Gemeinden und zusammengefassten Gästegruppen (ohne Camping)

Landkreis Gemeinde ----- Ständiger Wohnsitz der Gäste	Mai 2005					Januar - Mai 2005				
	Ankünfte		Übernachtungen		durchschnittliche Aufenthaltsdauer	Ankünfte		Übernachtungen		durchschnittliche Aufenthaltsdauer
	insgesamt	Veränderung gegenüber dem Vorjahresmonat	insgesamt	Veränderung gegenüber dem Vorjahresmonat		insgesamt	Veränderung gegenüber dem Vorjahreszeitraum	insgesamt	Veränderung gegenüber dem Vorjahreszeitraum	
	Anzahl	%	Anzahl	%	Tage	Anzahl	%	Anzahl	%	Tage
Eichsfeld										
Dingelstädt, Stadt										
Bundesrepublik Deutschland	220	71,9	279	31,0	1,3	724	13,3	1 110	19,6	1,5
anderer Wohnsitz	-	-	-	-	-	-	-	-	-	-
Zusammen	220	71,9	279	31,0	1,3	724	13,3	1 110	19,6	1,5
Heilbad Heiligenstadt, Stadt										
Bundesrepublik Deutschland	1 591	1,0	9 703	0,9	6,1	5 847	7,6	38 589	3,0	6,6
anderer Wohnsitz	47	17,5	79	33,1	1,7	179	27,2	303	39,2	1,7
Zusammen	1 638	1,4	9 782	0,5	6,0	6 026	6,1	38 892	2,5	6,5
Küllstedt										
Bundesrepublik Deutschland	81	80,0	116	14,9	1,4	244	51,6	524	29,1	2,1
anderer Wohnsitz	-	-	-	-	-	-	-	-	-	-
Zusammen	81	80,0	116	14,9	1,4	244	51,6	524	29,1	2,1
Schimberg										
Bundesrepublik Deutschland	605	26,6	1 388	16,9	2,3	1 380	18,4	3 035	0,3	2,2
anderer Wohnsitz	2	X	12	X	6,0	47	X	278	X	5,9
Zusammen	607	27,0	1 400	17,9	2,3	1 427	22,3	3 313	9,4	2,3
Leinefelde-Worbis, Stadt										
Bundesrepublik Deutschland	1 737	0,6	4 018	7,0	2,3	6 493	0,9	15 181	4,9	2,3
anderer Wohnsitz	13	75,9	14	89,9	1,1	58	74,1	116	81,4	2,0
Zusammen	1 750	1,7	4 032	3,5	2,3	6 551	1,6	15 297	1,3	2,3
Nordhausen										
Bleicherode, Stadt										
Bundesrepublik Deutschland	462	8,9	1 101	0,4	2,4	1 587	1,8	3 560	2,4	2,2
anderer Wohnsitz	-	-	-	-	-	28	X	100	X	3,6
Zusammen	462	9,1	1 101	0,2	2,4	1 615	3,3	3 660	0,2	2,3
Ellrich, Stadt										
Bundesrepublik Deutschland	680	1,9	1 752	21,0	2,6	2 302	7,8	6 162	9,2	2,7
anderer Wohnsitz	4	X	8	X	2,0	8	100,0	16	0,0	2,0
Zusammen	684	2,5	1 760	21,5	2,6	2 310	7,9	6 178	9,1	2,7
Iffeld										
Bundesrepublik Deutschland	930	39,6	2 321	44,5	2,5	2 656	25,4	6 897	25,5	2,6
anderer Wohnsitz	1	75,0	8	11,1	8,0	34	3,0	189	96,9	5,6
Zusammen	931	39,7	2 329	44,4	2,5	2 690	25,1	7 086	24,2	2,6
Neustadt/Harz										
Bundesrepublik Deutschland	626	27,5	3 327	10,8	5,3	2 551	21,6	13 307	12,5	5,2
anderer Wohnsitz	4	78,9	7	70,8	1,8	54	1,8	141	53,3	2,6
Zusammen	630	28,7	3 334	11,2	5,3	2 605	21,3	13 448	12,1	5,2
Nordhausen, Stadt										
Bundesrepublik Deutschland	2 560	5,5	5 295	2,0	2,1	9 206	10,0	19 296	10,0	2,1
anderer Wohnsitz	189	63,9	432	64,4	2,3	935	49,2	2 218	43,2	2,4
Zusammen	2 749	14,9	5 727	10,6	2,1	10 141	0,7	21 514	0,4	2,1
Wartburgkreis										
Bad Liebenstein, Stadt										
Bundesrepublik Deutschland	3 377	68,8	28 964	2,8	8,6	8 681	13,5	121 760	1,4	14,0
anderer Wohnsitz	3	76,9	5	75,0	1,7	37	39,3	98	47,3	2,6
Zusammen	3 380	67,8	28 969	2,7	8,6	8 718	13,1	121 858	1,4	14,0
Bad Salzungen, Stadt										
Bundesrepublik Deutschland	2 310	12,7	13 702	4,0	5,9	8 408	4,7	57 371	2,1	6,8
anderer Wohnsitz	16	51,5	31	54,4	1,9	126	41,1	198	31,5	1,6
Zusammen	2 326	11,7	13 733	4,3	5,9	8 534	5,6	57 569	2,2	6,7
Creuzburg, Stadt										
Bundesrepublik Deutschland	338	8,7	610	19,6	1,8	886	10,9	2 193	24,7	2,5
anderer Wohnsitz	25	13,8	88	1,1	3,5	105	90,9	370	138,7	3,5
Zusammen	363	6,8	698	16,5	1,9	991	16,0	2 563	33,9	2,6
Marksuhl										
Bundesrepublik Deutschland	89	63,8	158	67,6	1,8	284	40,5	471	49,8	1,7
anderer Wohnsitz	-	-	-	-	-	2	60,0	2	60,0	1,0
Zusammen	89	64,5	158	67,9	1,8	286	40,7	473	49,9	1,7

Noch: 9. Ankünfte, Übernachtungen und Aufenthaltsdauer der Gäste in Beherbergungsstätten nach ausgewählten Gemeinden und zusammengefassten Gästegruppen (ohne Camping)

Landkreis Gemeinde ----- Ständiger Wohnsitz der Gäste	Mai 2005					Januar - Mai 2005				
	Ankünfte		Übernachtungen		durchschnittliche Aufenthaltsdauer	Ankünfte		Übernachtungen		durchschnittliche Aufenthaltsdauer
	insgesamt	Veränderung gegenüber dem Vorjahresmonat	insgesamt	Veränderung gegenüber dem Vorjahresmonat		insgesamt	Veränderung gegenüber dem Vorjahreszeitraum	insgesamt	Veränderung gegenüber dem Vorjahreszeitraum	
	Anzahl	%	Anzahl	%	Tage	Anzahl	%	Anzahl	%	Tage
Noch: Wartburgkreis										
Mihla										
Bundesrepublik Deutschland	344	2,1	515	11,1 -	1,5	697	20,4	1 050	7,8	1,5
anderer Wohnsitz	6	50,0	6	20,0	1,0	49	113,0	59	90,3	1,2
Zusammen	350	2,6	521	10,8 -	1,5	746	23,9	1 109	10,3	1,5
Ruhla, Stadt										
Bundesrepublik Deutschland	1 474	32,6	3 204	14,4	2,2	3 851	28,7	9 111	10,1	2,4
anderer Wohnsitz	25	177,8	62	181,8	2,5	46	9,5	94	34,3	2,0
Zusammen	1 499	33,7	3 266	15,7	2,2	3 897	28,4	9 205	10,3	2,4
Treffurt, Stadt										
Bundesrepublik Deutschland	277	28,2	440	28,3	1,6	586	38,9	1 273	69,3	2,2
anderer Wohnsitz	1	50,0 -	49	X	49,0	3	50,0	59	X	19,7
Zusammen	278	27,5	489	40,1	1,8	589	38,9	1 332	75,7	2,3
Urnshausen										
Bundesrepublik Deutschland	228	16,3	596	5,4 -	2,6	692	121,8	1 403	53,0	2,0
anderer Wohnsitz	-	-	-	-	-	-	-	-	-	-
Zusammen	228	16,3	596	5,4 -	2,6	692	121,8	1 403	53,0	2,0
Weilar										
Bundesrepublik Deutschland	133	31,7	424	103,8	3,2	467	68,0	1 315	167,3	2,8
anderer Wohnsitz	-	-	-	-	-	-	-	-	-	-
Zusammen	133	29,1	424	101,9	3,2	467	65,0	1 315	164,6	2,8
Wutha-Famroda										
Bundesrepublik Deutschland	464	24,1	1 227	25,6	2,6	1 116	5,6 -	2 685	0,1	2,4
anderer Wohnsitz	7	36,4 -	9	30,8 -	1,3	70	12,9	129	13,4 -	1,8
Zusammen	471	22,3	1 236	24,8	2,6	1 186	4,7 -	2 814	0,6 -	2,4
Moorgrund										
Bundesrepublik Deutschland	101	18,5 -	232	1,8	2,3	351	20,2	701	42,8	2,0
anderer Wohnsitz	-	-	-	-	-	-	-	-	-	-
Zusammen	101	19,8 -	232	2,5 -	2,3	351	13,6	701	35,9	2,0
Behringen										
Bundesrepublik Deutschland	642	41,4	1 348	37,6	2,1	1 260	2,4 -	2 535	5,0 -	2,0
anderer Wohnsitz	-	-	-	-	-	-	-	-	-	-
Zusammen	642	41,4	1 348	37,6	2,1	1 260	3,0 -	2 535	6,8 -	2,0
Gerstungen										
Bundesrepublik Deutschland	56	133,3	138	1,5	2,5	116	1,7 -	356	41,8 -	3,1
anderer Wohnsitz	11	X	58	X	5,3	11	X	58	X	5,3
Zusammen	67	179,2	196	44,1	2,9	127	5,8	414	32,6 -	3,3
Unstrut-Hainich-Kreis										
Bad Langensalza, Stadt										
Bundesrepublik Deutschland	1 321	24,9	6 900	16,9	5,2	5 270	15,7	30 056	5,8	5,7
anderer Wohnsitz	100	31,6	126	29,9	1,3	244	29,7 -	298	57,1 -	1,2
Zusammen	1 421	25,3	7 026	17,1	4,9	5 514	12,5	30 354	4,3	5,5
Mühlhausen/Thüringen, Stadt										
Bundesrepublik Deutschland	4 274	14,6	9 408	15,0	2,2	14 260	15,3	29 046	23,1	2,0
anderer Wohnsitz	247	X	413	X	1,7	390	18,9	619	0,6 -	1,6
Zusammen	4 521	20,0	9 821	18,8	2,2	14 650	15,4	29 665	22,5	2,0
Weinbergen										
Bundesrepublik Deutschland	411	0,2	615	25,7 -	1,5	1 469	5,3 -	2 201	25,1 -	1,5
anderer Wohnsitz	7	41,7 -	15	21,1 -	2,1	46	119,0	95	206,5	2,1
Zusammen	418	0,9 -	630	25,6 -	1,5	1 515	3,7 -	2 296	22,6 -	1,5
Kyffhäuserkreis										
Artern/Unstrut, Stadt										
Bundesrepublik Deutschland	325	7,9 -	530	12,8 -	1,6	1 179	5,6	1 831	0,5	1,6
anderer Wohnsitz	39	38,1 -	76	46,1 -	1,9	121	30,5 -	316	8,4 -	2,6
Zusammen	364	12,5 -	606	19,1 -	1,7	1 300	0,7	2 147	0,9 -	1,7
Bad Frankenhausen/Kyffh., Stadt										
Bundesrepublik Deutschland	2 976	0,6	13 622	5,9	4,6	10 570	1,9	58 092	6,8	5,5
anderer Wohnsitz	85	11,8	173	14,6	2,0	179	45,6 -	390	15,8 -	2,2
Zusammen	3 061	0,9	13 795	6,0	4,5	10 749	0,4	58 482	6,6	5,4

Noch: 9. Ankünfte, Übernachtungen und Aufenthaltsdauer der Gäste in Beherbergungsstätten nach ausgewählten Gemeinden und zusammengefassten Gästegruppen (ohne Camping)

Landkreis Gemeinde ----- Ständiger Wohnsitz der Gäste	Mai 2005					Januar - Mai 2005				
	Ankünfte		Übernachtungen		durchschnittliche Aufenthaltsdauer	Ankünfte		Übernachtungen		durchschnittliche Aufenthaltsdauer
	insgesamt	Veränderung gegenüber dem Vorjahresmonat	insgesamt	Veränderung gegenüber dem Vorjahresmonat		insgesamt	Veränderung gegenüber dem Vorjahreszeitraum	insgesamt	Veränderung gegenüber dem Vorjahreszeitraum	
	Anzahl	%	Anzahl	%	Tage	Anzahl	%	Anzahl	%	Tage
Noch: Kyffhäuserkreis										
Sondershausen, Stadt										
Bundesrepublik Deutschland	1 970	33,3	3 649	21,6	1,9	5 017	22,8	10 396	23,2	2,1
anderer Wohnsitz	9	X	14	55,6	1,6	24	X	36	157,1	1,5
Zusammen	1 979	33,7	3 663	21,7	1,9	5 041	23,3	10 432	23,4	2,1
Schernberg										
Bundesrepublik Deutschland	2 836	26,3 -	6 794	26,6 -	2,4	4 492	26,0 -	11 063	24,6 -	2,5
anderer Wohnsitz	-	-	-	-	-	-	-	-	-	-
Zusammen	2 836	26,3 -	6 794	26,6 -	2,4	4 492	26,0 -	11 063	24,6 -	2,5
Schmalkalden-Meiningen										
Breitungen/Werra										
Bundesrepublik Deutschland	549	1,8 -	1 029	31,6	1,9	1 678	0,5	3 193	8,6	1,9
anderer Wohnsitz	14	100,0	46	187,5	3,3	112	220,0	672	X	6,0
Zusammen	563	0,5 -	1 075	34,7	1,9	1 790	5,0	3 865	28,7	2,2
Brotterode, Kurort, Stadt										
Bundesrepublik Deutschland	2 372	1,3	6 419	9,7	2,7	6 965	0,0	18 972	0,7	2,7
anderer Wohnsitz	10	41,2 -	15	70,0 -	1,5	133	17,4 -	334	10,0 -	2,5
Zusammen	2 382	1,0	6 434	9,0	2,7	7 098	0,4 -	19 306	0,5	2,7
Floh-Seligenthal										
Bundesrepublik Deutschland	1 702	13,7	3 589	19,0	2,1	4 069	7,9 -	8 803	10,8 -	2,2
anderer Wohnsitz	-	-	-	-	-	11	15,4 -	22	43,6 -	2,0
Zusammen	1 702	13,2	3 589	18,8	2,1	4 080	7,9 -	8 825	10,9 -	2,2
Meiningen, Stadt										
Bundesrepublik Deutschland	3 007	1,4 -	5 152	3,7 -	1,7	10 525	9,7 -	17 660	8,6 -	1,7
anderer Wohnsitz	79	38,3 -	144	28,4 -	1,8	340	5,9	682	32,7	2,0
Zusammen	3 086	2,9 -	5 296	4,6 -	1,7	10 865	9,3 -	18 342	7,5 -	1,7
Oberhof, Stadt										
Bundesrepublik Deutschland	12 309	4,0	34 037	0,8 -	2,8	55 684	9,6	187 056	7,3	3,4
anderer Wohnsitz	232	14,3	852	54,1	3,7	1 098	20,5 -	4 783	32,5 -	4,4
Zusammen	12 541	4,2	34 889	0,0	2,8	56 782	8,8	191 839	5,8	3,4
Schmalkalden, Kurort, Stadt										
Bundesrepublik Deutschland	1 956	28,5	5 231	54,9	2,7	7 078	43,9	19 337	81,8	2,7
anderer Wohnsitz	14	75,4 -	44	62,4 -	3,1	61	18,7 -	177	4,3 -	2,9
Zusammen	1 970	24,8	5 275	51,0	2,7	7 139	43,0	19 514	80,3	2,7
Steinbach-Hallenberg, Kurort, Stadt										
Bundesrepublik Deutschland	427	5,7 -	1 044	6,4 -	2,4	1 257	13,0	3 670	21,3	2,9
anderer Wohnsitz	5	X	21	X	4,2	32	100,0	154	35,1	4,8
Zusammen	432	4,6 -	1 065	4,5 -	2,5	1 289	14,3	3 824	21,8	3,0
Trusetal										
Bundesrepublik Deutschland	109	77,4 -	325	80,1 -	3,0	259	76,3 -	777	79,9 -	3,0
anderer Wohnsitz	-	-	-	-	-	-	-	-	-	-
Zusammen	109	77,4 -	325	80,1 -	3,0	259	76,6 -	777	80,2 -	3,0
Wasungen, Stadt										
Bundesrepublik Deutschland	235	9,3	316	9,7 -	1,3	665	3,9 -	1 056	10,0 -	1,6
anderer Wohnsitz	2	X	6	X	3,0	18	X	39	290,0	2,2
Zusammen	237	10,2	322	8,0 -	1,4	683	1,4 -	1 095	7,4 -	1,6
Zella-Mehlis, Stadt										
Bundesrepublik Deutschland	1 410	40,2	2 921	43,0	2,1	5 125	4,3	11 401	14,0	2,2
anderer Wohnsitz	15	87,5	26	225,0	1,7	43	18,9 -	80	17,5 -	1,9
Zusammen	1 425	40,5	2 947	43,8	2,1	5 168	4,1	11 481	13,7	2,2
Gotha										
Finsterbergen										
Bundesrepublik Deutschland	2 362	6,5	7 183	7,0 -	3,0	7 904	1,2	24 811	5,0 -	3,1
anderer Wohnsitz	34	5,6 -	118	7,3	3,5	42	43,2 -	162	38,2 -	3,9
Zusammen	2 396	6,3	7 301	6,8 -	3,0	7 946	0,7	24 973	5,4 -	3,1
Friedrichroda, Stadt										
Bundesrepublik Deutschland	7 101	6,9	22 229	4,0	3,1	31 276	0,0	97 856	0,8 -	3,1
anderer Wohnsitz	386	58,8	1 254	40,4	3,2	715	10,5	2 267	8,8	3,2
Zusammen	7 487	8,7	23 483	5,5	3,1	31 991	0,2	100 123	0,6 -	3,1

Noch: 9. Ankünfte, Übernachtungen und Aufenthaltsdauer der Gäste in Beherbergungsstätten nach ausgewählten Gemeinden und zusammengefassten Gästegruppen (ohne Camping)

Landkreis Gemeinde ----- Ständiger Wohnsitz der Gäste	Mai 2005					Januar - Mai 2005				
	Ankünfte		Übernachtungen		durchschnittliche Aufenthaltsdauer	Ankünfte		Übernachtungen		durchschnittliche Aufenthaltsdauer
	insgesamt	Veränderung gegenüber dem Vorjahresmonat	insgesamt	Veränderung gegenüber dem Vorjahresmonat		insgesamt	Veränderung gegenüber dem Vorjahreszeitraum	insgesamt	Veränderung gegenüber dem Vorjahreszeitraum	
	Anzahl	%	Anzahl	%	Tage	Anzahl	%	Anzahl	%	Tage
Noch: Gotha										
Georgenthal/Thür. Wald										
Bundesrepublik Deutschland	970	9,6 -	1 806	9,5 -	1,9	2 408	17,5 -	4 363	20,2 -	1,8
anderer Wohnsitz	-	-	-	-	-	140	77,2	561	57,1	4,0
Zusammen	970	9,6 -	1 806	9,5 -	1,9	2 548	15,0 -	4 924	15,4 -	1,9
Gotha, Stadt										
Bundesrepublik Deutschland	5 551	1,8	13 078	1,5	2,4	21 841	0,8 -	52 050	3,8 -	2,4
anderer Wohnsitz	405	1,5	911	12,7 -	2,2	1 395	2,9 -	2 801	38,8 -	2,0
Zusammen	5 956	1,8	13 989	0,4	2,3	23 236	0,9 -	54 851	6,5 -	2,4
Luisenthal										
Bundesrepublik Deutschland	1 217	6,7 -	2 869	10,2 -	2,4	5 280	4,4	13 272	15,4	2,5
anderer Wohnsitz	33	67,0 -	79	76,8 -	2,4	170	19,0 -	366	35,4 -	2,2
Zusammen	1 250	11,0 -	2 948	16,6 -	2,4	5 450	3,5	13 638	13,0	2,5
Mühlberg										
Bundesrepublik Deutschland	292	18,7 -	485	20,0 -	1,7	1 094	10,3 -	1 682	19,6 -	1,5
anderer Wohnsitz	24	X	58	X	2,4	120	150,0	190	163,9	1,6
Zusammen	316	13,2 -	543	11,7 -	1,7	1 214	4,3 -	1 872	13,5 -	1,5
Ohrdruf, Stadt										
Bundesrepublik Deutschland	233	5,7 -	402	19,9 -	1,7	692	15,2 -	1 200	43,3 -	1,7
anderer Wohnsitz	12	71,4	16	33,3	1,3	35	16,7	46	33,3 -	1,3
Zusammen	245	3,5 -	418	18,7 -	1,7	727	14,1 -	1 246	43,0 -	1,7
Tabarz/Thür. Wald										
Bundesrepublik Deutschland	3 427	5,4 -	19 167	11,1 -	5,6	12 275	7,9 -	78 478	10,0 -	6,4
anderer Wohnsitz	22	74,1 -	35	78,3 -	1,6	75	68,1 -	134	70,0 -	1,8
Zusammen	3 449	6,9 -	19 202	11,6 -	5,6	12 350	8,9 -	78 612	10,3 -	6,4
Tambach-Dietharz/Thür.W., Stadt										
Bundesrepublik Deutschland	1 335	15,3 -	3 324	8,5 -	2,5	4 423	7,7 -	11 677	3,4 -	2,6
anderer Wohnsitz	-	-	-	-	-	9	52,6 -	31	45,6 -	3,4
Zusammen	1 335	15,3 -	3 324	8,5 -	2,5	4 432	7,9 -	11 708	3,6 -	2,6
Waltershausen, Stadt										
Bundesrepublik Deutschland	949	38,3	2 058	55,7	2,2	3 070	8,2	5 441	12,7	1,8
anderer Wohnsitz	82	228,0	86	8,9	1,0	213	32,3	237	12,2 -	1,1
Zusammen	1 031	45,0	2 144	53,0	2,1	3 283	9,5	5 678	11,4	1,7
Leinatal										
Bundesrepublik Deutschland	624	25,1 -	1 666	42,1 -	2,7	1 458	35,5 -	4 402	41,6 -	3,0
anderer Wohnsitz	-	-	-	-	-	-	-	-	-	-
Zusammen	624	25,5 -	1 666	42,4 -	2,7	1 458	35,7 -	4 402	41,7 -	3,0
Emsetal										
Bundesrepublik Deutschland	612	13,5	1 816	14,9	3,0	1 601	2,8 -	4 021	11,8 -	2,5
anderer Wohnsitz	8	60,0	29	3,6	3,6	13	64,9 -	36	77,1 -	2,8
Zusammen	620	14,0	1 845	14,7	3,0	1 614	4,2 -	4 057	14,0 -	2,5
Sömmerda										
Kölleda, Stadt										
Bundesrepublik Deutschland	238	24,0	491	25,9	2,1	830	17,1 -	1 418	23,3 -	1,7
anderer Wohnsitz	2	33,3 -	10	52,4 -	5,0	18	80,0	45	32,4	2,5
Zusammen	240	23,1	501	21,9	2,1	848	16,1 -	1 463	22,3 -	1,7
Sömmerda, Stadt										
Bundesrepublik Deutschland	571	2,1	1 043	11,1	1,8	2 456	1,4	4 657	10,0	1,9
anderer Wohnsitz	4	73,3 -	4	86,2 -	1,0	33	54,8 -	69	48,9 -	2,1
Zusammen	575	0,2	1 047	8,2	1,8	2 489	0,2 -	4 726	8,2	1,9
Weißensee, Stadt										
Bundesrepublik Deutschland	1 017	31,1	2 289	46,4	2,3	2 707	10,6	5 219	21,0	1,9
anderer Wohnsitz	20	X	263	X	13,2	77	X	1 643	X	21,3
Zusammen	1 037	33,6	2 552	63,2	2,5	2 784	13,8	6 862	59,1	2,5
Hildburghausen										
Bad Colberg-Heldburg, Stadt										
Bundesrepublik Deutschland	768	17,7 -	10 063	2,4 -	13,1	3 474	13,8 -	44 722	4,0 -	12,9
anderer Wohnsitz	-	-	-	-	-	2	X	2	X	1,0
Zusammen	768	17,7 -	10 063	2,4 -	13,1	3 476	13,8 -	44 724	4,0 -	12,9

Noch: 9. Ankünfte, Übernachtungen und Aufenthaltsdauer der Gäste in Beherbergungsstätten nach ausgewählten Gemeinden und zusammengefassten Gästegruppen (ohne Camping)

Landkreis Gemeinde ----- Ständiger Wohnsitz der Gäste	Mai 2005					Januar - Mai 2005				
	Ankünfte		Übernachtungen		durchschnittliche Aufenthaltsdauer	Ankünfte		Übernachtungen		durchschnittliche Aufenthaltsdauer
	insgesamt	Veränderung gegenüber dem Vorjahresmonat	insgesamt	Veränderung gegenüber dem Vorjahresmonat		insgesamt	Veränderung gegenüber dem Vorjahreszeitraum	insgesamt	Veränderung gegenüber dem Vorjahreszeitraum	
	Anzahl	%	Anzahl	%	Tage	Anzahl	%	Anzahl	%	Tage
Noch: Hildburghausen										
Eisfeld, Stadt										
Bundesrepublik Deutschland	338	3,7	877	13,6	2,6	908	12,7 -	2 407	9,0 -	2,7
anderer Wohnsitz	6	68,4 -	24	65,2 -	4,0	40	18,4 -	125	14,4 -	3,1
Zusammen	344	0,3 -	901	7,1	2,6	948	12,9 -	2 532	9,3 -	2,7
Hildburghausen, Stadt										
Bundesrepublik Deutschland	638	1,1	1 045	3,3 -	1,6	1 870	1,6 -	2 934	7,1 -	1,6
anderer Wohnsitz	29	93,3	46	109,1	1,6	52	26,8	90	1,1 -	1,7
Zusammen	667	3,3	1 091	1,1 -	1,6	1 922	1,0 -	3 024	6,9 -	1,6
Römhild, Stadt										
Bundesrepublik Deutschland	403	39,1 -	905	32,0 -	2,2	1 260	34,0 -	2 696	30,6 -	2,1
anderer Wohnsitz	-	-	-	-	-	17	32,0 -	27	34,1 -	1,6
Zusammen	403	40,0 -	905	32,7 -	2,2	1 277	33,9 -	2 723	30,7 -	2,1
Sachsenbrunn										
Bundesrepublik Deutschland	530	64,6	813	16,3	1,5	1 812	47,2	4 069	33,0	2,2
anderer Wohnsitz	-	-	-	-	-	-	-	-	-	-
Zusammen	530	63,1	813	15,6	1,5	1 812	46,7	4 069	32,7	2,2
Schleusegrund										
Bundesrepublik Deutschland	213	45,9	438	20,7	2,1	555	14,1 -	1 324	13,3 -	2,4
anderer Wohnsitz	-	-	-	-	-	5	97,4 -	13	97,1 -	2,6
Zusammen	213	43,9	438	20,0	2,1	560	33,5 -	1 337	32,5 -	2,4
Schleusingen, Stadt										
Bundesrepublik Deutschland	556	4,5	1 331	20,1 -	2,4	1 469	10,6 -	3 066	34,3 -	2,1
anderer Wohnsitz	2	X	2	X	1,0	4	33,3 -	4	80,0 -	1,0
Zusammen	558	4,9	1 333	19,9 -	2,4	1 473	10,7 -	3 070	34,5 -	2,1
St. Kilian										
Bundesrepublik Deutschland	1 468	3,7 -	3 491	3,4 -	2,4	4 185	17,4 -	10 261	20,6 -	2,5
anderer Wohnsitz	57	38,7 -	440	31,1 -	7,7	130	25,3 -	989	35,4 -	7,6
Zusammen	1 525	5,7 -	3 931	7,5 -	2,6	4 315	17,7 -	11 250	22,1 -	2,6
Themar, Stadt										
Bundesrepublik Deutschland	202	19,2 -	471	6,5 -	2,3	484	21,6 -	1 116	32,3 -	2,3
anderer Wohnsitz	-	-	-	-	-	-	-	-	-	-
Zusammen	202	19,5 -	471	6,9 -	2,3	484	21,9 -	1 116	32,4 -	2,3
Nahetal-Waldau										
Bundesrepublik Deutschland	884	32,7	2 257	2,8	2,6	2 814	2,0	7 920	4,0 -	2,8
anderer Wohnsitz	8	14,3	11	10,0	1,4	32	13,5 -	45	6,2 -	1,4
Zusammen	892	32,5	2 268	2,9	2,5	2 846	1,8	7 965	4,0 -	2,8
Masserberg										
Bundesrepublik Deutschland	5 097	2,3	24 413	2,4	4,8	24 250	4,7	117 977	0,2 -	4,9
anderer Wohnsitz	24	71,4	43	6,5 -	1,8	113	101,8	294	78,2	2,6
Zusammen	5 121	2,5	24 456	2,4	4,8	24 363	4,9	118 271	0,1 -	4,9
Ilm-Kreis										
Arnstadt, Stadt										
Bundesrepublik Deutschland	1 740	5,8 -	4 051	3,6 -	2,3	6 144	9,3 -	12 424	13,5 -	2,0
anderer Wohnsitz	114	6,5	231	20,3 -	2,0	623	50,8	1 443	50,9	2,3
Zusammen	1 854	5,2 -	4 282	4,7 -	2,3	6 767	5,8 -	13 867	9,5 -	2,0
Elgersburg										
Bundesrepublik Deutschland	683	43,8	1 693	2,7	2,5	2 081	12,9	5 146	0,2 -	2,5
anderer Wohnsitz	30	X	52	173,7	1,7	46	187,5	97	29,3	2,1
Zusammen	713	48,5	1 745	4,7	2,4	2 127	14,4	5 243	0,3	2,5
Frankenhain										
Bundesrepublik Deutschland	350	35,2 -	824	38,0 -	2,4	1 415	20,8 -	3 058	23,7 -	2,2
anderer Wohnsitz	80	X	150	X	1,9	173	X	264	X	1,5
Zusammen	430	20,4 -	974	26,7 -	2,3	1 588	11,5 -	3 322	17,4 -	2,1
Frauenwald										
Bundesrepublik Deutschland	1 186	10,4 -	3 326	14,1 -	2,8	4 836	18,9	13 834	2,4	2,9
anderer Wohnsitz	-	-	-	-	-	4	33,3 -	16	45,5	4,0
Zusammen	1 186	10,4 -	3 326	14,2 -	2,8	4 840	18,9	13 850	2,4	2,9

Noch: 9. Ankünfte, Übernachtungen und Aufenthaltsdauer der Gäste in Beherbergungsstätten nach ausgewählten Gemeinden und zusammengefassten Gästegruppen (ohne Camping)

Landkreis Gemeinde ----- Ständiger Wohnsitz der Gäste	Mai 2005					Januar - Mai 2005				
	Ankünfte		Übernachtungen		durchschnittliche Aufenthaltsdauer	Ankünfte		Übernachtungen		durchschnittliche Aufenthaltsdauer
	insgesamt	Veränderung gegenüber dem Vorjahresmonat	insgesamt	Veränderung gegenüber dem Vorjahresmonat		insgesamt	Veränderung gegenüber dem Vorjahreszeitraum	insgesamt	Veränderung gegenüber dem Vorjahreszeitraum	
	Anzahl	%	Anzahl	%	Tage	Anzahl	%	Anzahl	%	Tage
Noch: Ilm-Kreis										
Gehberg										
Bundesrepublik Deutschland	1 038	68,8	1 503	5,0	1,4	2 574	18,0	7 208	0,1	2,8
anderer Wohnsitz	-	-	-	-	-	8	60,0	28	86,7	3,5
Zusammen	1 038	68,0	1 503	4,0	1,4	2 582	18,1	7 236	0,2	2,8
Großbreitenbach, Stadt										
Bundesrepublik Deutschland	386	10,0	1 403	26,9	3,6	1 156	43,1	4 708	67,8	4,1
anderer Wohnsitz	6	50,0	12	100,0	2,0	6	40,0	12	81,0	2,0
Zusammen	392	10,4	1 415	27,2	3,6	1 162	42,1	4 720	64,5	4,1
Ilmenau, Stadt										
Bundesrepublik Deutschland	5 775	16,9	12 308	11,3	2,1	17 484	1,4	37 982	2,1	2,2
anderer Wohnsitz	350	45,8	834	47,3	2,4	1 025	8,2	2 683	5,4	2,6
Zusammen	6 125	18,2	13 142	13,0	2,1	18 509	1,7	40 665	1,6	2,2
Langewiesen, Stadt										
Bundesrepublik Deutschland	127	126,8	163	69,8	1,3	423	26,3	588	39,0	1,4
anderer Wohnsitz	-	-	-	-	-	-	-	-	-	-
Zusammen	127	126,8	163	69,8	1,3	423	26,3	588	39,0	1,4
Neustadt am Rennsteig										
Bundesrepublik Deutschland	1 521	45,3	4 323	54,4	2,8	6 130	72,6	19 777	67,2	3,2
anderer Wohnsitz	4	100,0	12	42,9	3,0	21	200,0	47	62,1	2,2
Zusammen	1 525	45,4	4 335	53,7	2,8	6 151	72,8	19 824	67,2	3,2
Schmiedefeld am Rennsteig										
Bundesrepublik Deutschland	858	1,6	2 263	5,9	2,6	3 262	13,1	9 262	9,4	2,8
anderer Wohnsitz	6	200,0	24	X	4,0	8	0,0	28	9,7	3,5
Zusammen	864	1,1	2 287	5,0	2,6	3 270	13,0	9 290	9,3	2,8
Stützerbach										
Bundesrepublik Deutschland	343	47,5	1 059	18,3	3,1	1 000	32,0	2 677	28,0	2,7
anderer Wohnsitz	8	60,0	14	27,3	1,8	11	15,4	17	50,0	1,5
Zusammen	351	46,7	1 073	17,9	3,1	1 011	31,8	2 694	28,2	2,7
Wachsenburggemeinde										
Bundesrepublik Deutschland	180	11,3	316	6,2	1,8	560	19,7	1 008	15,2	1,8
anderer Wohnsitz	21	16,7	52	49,0	2,5	21	5,0	52	50,0	2,5
Zusammen	201	9,0	368	16,2	1,8	581	19,0	1 060	18,0	1,8
Wipfratal										
Bundesrepublik Deutschland	100	44,8	235	43,8	2,4	419	15,2	1 081	9,5	2,6
anderer Wohnsitz	-	-	-	-	-	1	X	2	X	2,0
Zusammen	100	44,8	235	43,8	2,4	420	15,0	1 083	9,4	2,6
Ilmtal										
Bundesrepublik Deutschland	686	6,9	1 490	6,0	2,2	1 995	28,4	4 431	22,0	2,2
anderer Wohnsitz	10	X	70	X	7,0	13	225,0	79	X	6,1
Zusammen	696	8,4	1 560	11,0	2,2	2 008	28,9	4 510	24,0	2,2
Weimarer Land										
Apolda, Stadt										
Bundesrepublik Deutschland	2 279	50,3	4 498	58,8	2,0	7 666	23,7	16 011	34,7	2,1
anderer Wohnsitz	64	42,9	173	28,5	2,7	250	8,1	660	13,6	2,6
Zusammen	2 343	43,9	4 671	51,9	2,0	7 916	22,4	16 671	33,7	2,1
Bad Berka, Stadt										
Bundesrepublik Deutschland	1 457	16,1	14 821	45,1	10,2	5 332	15,6	50 132	10,2	9,4
anderer Wohnsitz	36	51,4	90	37,5	2,5	130	24,0	231	16,9	1,8
Zusammen	1 493	17,5	14 911	44,0	10,0	5 462	15,8	50 363	10,0	9,2
Bad Sulza, Stadt										
Bundesrepublik Deutschland	3 178	9,3	13 251	0,1	4,2	15 806	21,9	62 079	13,8	3,9
anderer Wohnsitz	56	194,7	164	70,8	2,9	110	182,1	305	93,0	2,8
Zusammen	3 234	8,2	13 415	0,4	4,1	15 916	22,4	62 384	14,1	3,9
Mönchenholzhausen										
Bundesrepublik Deutschland	725	13,0	1 261	36,4	1,7	3 191	6,3	8 157	14,9	2,6
anderer Wohnsitz	-	-	-	-	-	-	-	-	-	-
Zusammen	725	13,0	1 261	36,4	1,7	3 191	6,3	8 157	14,9	2,6

Noch: 9. Ankünfte, Übernachtungen und Aufenthaltsdauer der Gäste in Beherbergungsstätten nach ausgewählten Gemeinden und zusammengefassten Gästegruppen (ohne Camping)

Landkreis Gemeinde ----- Ständiger Wohnsitz der Gäste	Mai 2005					Januar - Mai 2005				
	Ankünfte		Übernachtungen		durchschnittliche Aufenthaltsdauer	Ankünfte		Übernachtungen		durchschnittliche Aufenthaltsdauer
	insgesamt	Veränderung gegenüber dem Vorjahresmonat	insgesamt	Veränderung gegenüber dem Vorjahresmonat		insgesamt	Veränderung gegenüber dem Vorjahreszeitraum	insgesamt	Veränderung gegenüber dem Vorjahreszeitraum	
	Anzahl	%	Anzahl	%	Tage	Anzahl	%	Anzahl	%	Tage
Noch: Weimarer Land										
Nohra										
Bundesrepublik Deutschland	812	25,2 -	1 647	24,4 -	2,0	3 209	31,0 -	6 652	23,9 -	2,1
anderer Wohnsitz	313	X	570	251,9	1,8	923	88,8	1 686	71,0	1,8
Zusammen	1 125	2,6 -	2 217	5,3 -	2,0	4 132	19,6 -	8 338	14,3 -	2,0
Sonneberg										
Effelder-Rauenstein										
Bundesrepublik Deutschland	196	14,6	340	22,0 -	1,7	387	14,0 -	666	31,6 -	1,7
anderer Wohnsitz	20	233,3	70	X	3,5	26	31,6 -	84	7,7	3,2
Zusammen	216	22,0	410	8,1 -	1,9	413	15,4 -	750	28,6 -	1,8
Lauscha, Stadt										
Bundesrepublik Deutschland	588	4,4	1 243	0,4	2,1	2 077	7,6	4 961	3,2 -	2,4
anderer Wohnsitz	14	X	23	X	1,6	33	200,0	99	X	3,0
Zusammen	602	6,9	1 266	2,3	2,1	2 110	8,7	5 060	1,5 -	2,4
Mengersgereuth-Hämmern										
Bundesrepublik Deutschland	389	5,7	1 308	11,2	3,4	1 319	3,1 -	4 472	6,5	3,4
anderer Wohnsitz	9	X	38	X	4,2	12	X	53	X	4,4
Zusammen	398	8,2	1 346	14,5	3,4	1 331	2,3 -	4 525	7,7	3,4
Neuhaus am Rennweg, Stadt										
Bundesrepublik Deutschland	1 472	10,8 -	2 814	10,8 -	1,9	4 857	2,8 -	11 050	1,4 -	2,3
anderer Wohnsitz	59	78,8	139	167,3	2,4	161	6,6	328	11,9	2,0
Zusammen	1 531	9,0 -	2 953	7,9 -	1,9	5 018	2,5 -	11 378	1,0 -	2,3
Schalkau, Stadt										
Bundesrepublik Deutschland	162	15,7	338	34,7	2,1	561	32,3	1 375	54,3	2,5
anderer Wohnsitz	2	50,0 -	12	50,0	6,0	21	90,9	64	190,9	3,0
Zusammen	164	13,9	350	35,1	2,1	582	33,8	1 439	57,6	2,5
Scheibe-Alsbach										
Bundesrepublik Deutschland	327	9,7	617	23,4 -	1,9	757	3,8	1 834	1,2 -	2,4
anderer Wohnsitz	-	-	-	-	-	-	-	-	-	-
Zusammen	327	9,7	617	23,4 -	1,9	757	5,0 -	1 834	11,2 -	2,4
Siegmundsburg										
Bundesrepublik Deutschland	200	6,5 -	569	12,5	2,8	990	22,8 -	2 847	24,7 -	2,9
anderer Wohnsitz	1	X	1	X	1,0	1	66,7 -	1	80,0 -	1,0
Zusammen	201	6,1 -	570	12,6	2,8	991	22,9 -	2 848	24,8 -	2,9
Sonneberg, Stadt										
Bundesrepublik Deutschland	1 546	6,1	3 309	18,2	2,1	5 014	3,2	10 267	19,8	2,0
anderer Wohnsitz	56	43,6	145	88,3	2,6	159	13,6 -	329	9,6 -	2,1
Zusammen	1 602	7,1	3 454	20,1	2,2	5 173	2,6	10 596	18,6	2,0
Steinach, Stadt										
Bundesrepublik Deutschland	295	24,5	654	17,2	2,2	1 759	5,0 -	3 771	13,7 -	2,1
anderer Wohnsitz	2	X	8	X	4,0	28	31,7 -	60	26,8 -	2,1
Zusammen	297	25,3	662	18,6	2,2	1 787	5,5 -	3 831	13,9 -	2,1
Oberland am Rennsteig										
Bundesrepublik Deutschland	299	0,7 -	568	15,9	1,9	661	4,3 -	1 446	4,6 -	2,2
anderer Wohnsitz	6	X	6	X	1,0	8	300,0	10	150,0	1,3
Zusammen	305	1,3	574	17,1	1,9	669	3,5 -	1 456	4,2 -	2,2
Saalfeld-Rudolstadt										
Bad Blankenburg, Stadt										
Bundesrepublik Deutschland	3 019	10,8 -	9 444	13,5 -	3,1	11 336	2,8 -	39 112	3,8	3,5
anderer Wohnsitz	85	X	215	264,4	2,5	183	134,6	423	94,9	2,3
Zusammen	3 104	8,8 -	9 659	12,1 -	3,1	11 519	1,9 -	39 535	4,3	3,4
Cursdorf										
Bundesrepublik Deutschland	402	31,4 -	953	53,5 -	2,4	1 248	30,1 -	3 411	43,2 -	2,7
anderer Wohnsitz	-	-	-	-	-	2	95,9 -	12	95,0 -	6,0
Zusammen	402	36,7 -	953	58,4 -	2,4	1 250	31,9 -	3 423	45,2 -	2,7
Döschnitz										
Bundesrepublik Deutschland	117	32,8 -	580	28,7 -	5,0	253	34,1 -	1 017	43,5 -	4,0
anderer Wohnsitz	-	-	-	-	-	-	-	-	-	-
Zusammen	117	32,8 -	580	28,7 -	5,0	253	34,1 -	1 017	43,5 -	4,0

Noch: 9. Ankünfte, Übernachtungen und Aufenthaltsdauer der Gäste in Beherbergungsstätten nach ausgewählten Gemeinden und zusammengefassten Gästegruppen (ohne Camping)

Landkreis Gemeinde ----- Ständiger Wohnsitz der Gäste	Mai 2005					Januar - Mai 2005				
	Ankünfte		Übernachtungen		durchschnittliche Aufenthaltsdauer	Ankünfte		Übernachtungen		durchschnittliche Aufenthaltsdauer
	insgesamt	Veränderung gegenüber dem Vorjahresmonat	insgesamt	Veränderung gegenüber dem Vorjahresmonat		insgesamt	Veränderung gegenüber dem Vorjahreszeitraum	insgesamt	Veränderung gegenüber dem Vorjahreszeitraum	
	Anzahl	%	Anzahl	%	Tage	Anzahl	%	Anzahl	%	Tage
Noch: Saalfeld-Rudolstadt										
Goßwitz										
Bundesrepublik Deutschland	919	27,5	2 000	25,6	2,2	2 264	14,4	4 772	21,3	2,1
anderer Wohnsitz	4	X	9	X	2,3	4	X	9	X	2,3
Zusammen	923	28,0	2 009	26,2	2,2	2 268	14,6	4 781	21,6	2,1
Katzhütte										
Bundesrepublik Deutschland	378	14,3 -	1 072	11,5 -	2,8	1 055	17,7 -	3 140	24,8 -	3,0
anderer Wohnsitz	-	-	-	-	-	1	75,0 -	1	85,7 -	1,0
Zusammen	378	14,9 -	1 072	11,9 -	2,8	1 056	17,9 -	3 141	24,9 -	3,0
Königsee, Stadt										
Bundesrepublik Deutschland	454	40,1	1 114	56,2	2,5	1 401	16,7	2 693	24,5	1,9
anderer Wohnsitz	8	33,3 -	23	61,0 -	2,9	27	27,0 -	49	52,9 -	1,8
Zusammen	462	37,5	1 137	47,3	2,5	1 428	15,3	2 742	21,0	1,9
Lehesten, Stadt										
Bundesrepublik Deutschland	214	17,6	391	60,9	1,8	562	64,8	1 242	103,3	2,2
anderer Wohnsitz	12	71,4	42	121,1	3,5	16	0,0	49	49,5 -	3,1
Zusammen	226	19,6	433	65,3	1,9	578	61,9	1 291	82,3	2,2
Lichte										
Bundesrepublik Deutschland	638	5,2 -	2 306	21,8	3,6	1 901	0,3	6 156	10,6	3,2
anderer Wohnsitz	6	0,0	18	0,0	3,0	47	95,8	73	49,0	1,6
Zusammen	644	5,2 -	2 324	21,6	3,6	1 948	1,5	6 229	10,9	3,2
Meura										
Bundesrepublik Deutschland	133	14,2 -	407	16,6 -	3,1	377	5,0	1 158	10,6 -	3,1
anderer Wohnsitz	-	-	-	-	-	-	-	-	-	-
Zusammen	133	14,2 -	407	16,6 -	3,1	377	5,0	1 158	10,6 -	3,1
Meuselbach-Schwarzühle										
Bundesrepublik Deutschland	326	3,5	1 311	43,1	4,0	940	5,2 -	3 168	9,9	3,4
anderer Wohnsitz	4	20,0 -	7	0,0	1,8	10	11,1	31	82,4	3,1
Zusammen	330	3,1	1 318	42,8	4,0	950	5,1 -	3 199	10,3	3,4
Rudolstadt, Stadt										
Bundesrepublik Deutschland	2 268	53,9	4 888	81,8	2,2	7 282	60,5	15 309	83,7	2,1
anderer Wohnsitz	124	103,3	216	35,8	1,7	322	89,4	614	61,6	1,9
Zusammen	2 392	55,8	5 104	79,2	2,1	7 604	61,5	15 923	82,7	2,1
Saalfeld/Saale, Stadt										
Bundesrepublik Deutschland	3 271	7,8	9 782	2,6 -	3,0	10 767	10,1	36 232	9,5	3,4
anderer Wohnsitz	120	22,4	477	115,8	4,0	724	178,5	2 625	X	3,6
Zusammen	3 391	8,2	10 259	0,1 -	3,0	11 491	14,4	38 857	15,8	3,4
Schwarzburg										
Bundesrepublik Deutschland	1 439	0,5 -	3 942	4,0 -	2,7	2 834	5,1 -	8 210	4,0	2,9
anderer Wohnsitz	2	50,0 -	6	25,0 -	3,0	2	80,0 -	6	57,1 -	3,0
Zusammen	1 441	0,6 -	3 948	4,1 -	2,7	2 836	5,4 -	8 216	3,9	2,9
Sitzendorf										
Bundesrepublik Deutschland	998	6,5	3 277	9,6	3,3	2 611	2,8 -	9 021	6,2 -	3,5
anderer Wohnsitz	42	X	99	266,7	2,4	99	X	223	201,4	2,3
Zusammen	1 040	10,5	3 376	11,9	3,2	2 710	0,1	9 244	4,6 -	3,4
Leutenberg, Stadt										
Bundesrepublik Deutschland	610	37,3 -	1 714	20,2 -	2,8	1 085	26,2 -	2 755	16,3 -	2,5
anderer Wohnsitz	4	88,9 -	20	81,5 -	5,0	8	77,8 -	26	75,9 -	3,3
Zusammen	614	39,1 -	1 734	23,1 -	2,8	1 093	27,5 -	2 781	18,2 -	2,5
Drognitz										
Bundesrepublik Deutschland	282	2,1 -	592	2,1	2,1	419	10,7 -	883	9,6 -	2,1
anderer Wohnsitz	2	91,7 -	2	91,7 -	1,0	8	66,7 -	44	83,3	5,5
Zusammen	284	9,0 -	594	1,7 -	2,1	427	13,4 -	927	7,4 -	2,2
Saalfelder Höhe										
Bundesrepublik Deutschland	1 842	11,5 -	5 375	7,0 -	2,9	6 321	1,2	16 167	6,7 -	2,6
anderer Wohnsitz	-	-	-	-	-	-	-	-	-	-
Zusammen	1 842	11,6 -	5 375	7,2 -	2,9	6 321	1,2	16 167	6,8 -	2,6
Uhlstädt-Kirchhasel										
Bundesrepublik Deutschland	787	10,8 -	2 701	19,2	3,4	1 992	12,2 -	9 095	50,9	4,6
anderer Wohnsitz	103	X	130	293,9	1,3	321	224,2	478	182,8	1,5
Zusammen	890	1,9 -	2 831	23,2	3,2	2 313	2,3 -	9 573	54,5	4,1

Noch: 9. Ankünfte, Übernachtungen und Aufenthaltsdauer der Gäste in Beherbergungsstätten nach ausgewählten Gemeinden und zusammengefassten Gästegruppen (ohne Camping)

Landkreis Gemeinde ----- Ständiger Wohnsitz der Gäste	Mai 2005					Januar - Mai 2005				
	Ankünfte		Übernachtungen		durchschnittliche Aufenthaltsdauer	Ankünfte		Übernachtungen		durchschnittliche Aufenthaltsdauer
	insgesamt	Veränderung gegenüber dem Vorjahresmonat	insgesamt	Veränderung gegenüber dem Vorjahresmonat		insgesamt	Veränderung gegenüber dem Vorjahreszeitraum	insgesamt	Veränderung gegenüber dem Vorjahreszeitraum	
	Anzahl	%	Anzahl	%	Tage	Anzahl	%	Anzahl	%	Tage
Saale-Holzland-Kreis										
Bad Klosterlausnitz										
Bundesrepublik Deutschland	1 076	3,7	16 692	0,1 -	15,5	5 152	9,6	82 244	0,0	16,0
anderer Wohnsitz	10	71,4 -	21	62,5 -	2,1	60	34,8 -	88	46,3 -	1,5
Zusammen	1 086	1,2	16 713	0,3 -	15,4	5 212	8,7	82 332	0,0	15,8
Bürgel, Stadt										
Bundesrepublik Deutschland	90	51,4 -	372	17,5 -	4,1	431	23,9	1 749	41,2	4,1
anderer Wohnsitz	47	13,0 -	175	78,8 -	3,7	173	3,9 -	687	73,6 -	4,0
Zusammen	137	42,7 -	547	57,1 -	4,0	604	14,4	2 436	36,5 -	4,0
Eisenberg, Stadt										
Bundesrepublik Deutschland	1 207	16,9 -	2 083	18,1 -	1,7	2 177	33,4 -	3 959	23,9 -	1,8
anderer Wohnsitz	41	6,8 -	41	6,8 -	1,0	131	4,8	139	15,2 -	1,1
Zusammen	1 248	16,6 -	2 124	17,9 -	1,7	2 308	32,0 -	4 098	23,6 -	1,8
Hermisdorf, Stadt										
Bundesrepublik Deutschland	519	51,8	622	26,7	1,2	1 376	15,8	1 755	5,9	1,3
anderer Wohnsitz	19	44,1 -	19	44,1 -	1,0	96	21,5	116	22,1	1,2
Zusammen	538	43,1	641	22,1	1,2	1 472	16,2	1 871	6,7	1,3
Kahla, Stadt										
Bundesrepublik Deutschland	273	13,3 -	392	11,9 -	1,4	1 042	7,0 -	1 382	20,6 -	1,3
anderer Wohnsitz	32	220,0	33	230,0	1,0	52	85,7	95	79,2	1,8
Zusammen	305	6,2 -	425	6,6 -	1,4	1 094	4,7 -	1 477	17,6 -	1,4
Seitenroda										
Bundesrepublik Deutschland	157	14,7 -	238	36,5 -	1,5	562	1,7 -	849	20,7 -	1,5
anderer Wohnsitz	-	-	-	-	-	-	-	-	-	-
Zusammen	157	14,7 -	238	36,5 -	1,5	562	1,7 -	849	20,7 -	1,5
Stadtroda, Stadt										
Bundesrepublik Deutschland	456	2,4 -	870	10,1	1,9	1 741	2,7	2 717	2,8 -	1,6
anderer Wohnsitz	17	5,6 -	19	5,0 -	1,1	71	22,4	75	7,4 -	1,1
Zusammen	473	2,5 -	889	9,8	1,9	1 812	3,4	2 792	2,9 -	1,5
Trockenborn-Wolfersdorf										
Bundesrepublik Deutschland	278	0,7	565	32,0 -	2,0	676	14,4 -	1 448	35,5 -	2,1
anderer Wohnsitz	16	X	25	X	1,6	18	100,0	35	12,9	1,9
Zusammen	294	6,1	590	29,3 -	2,0	694	13,1 -	1 483	34,8 -	2,1
Saale-Orla-Kreis										
Breitenhain										
Bundesrepublik Deutschland	45	47,7 -	166	8,8 -	3,7	154	34,2 -	460	19,0 -	3,0
anderer Wohnsitz	-	-	-	-	-	1	75,0 -	3	62,5 -	3,0
Zusammen	45	50,0 -	166	12,6 -	3,7	155	34,9 -	463	19,6 -	3,0
Hirschberg, Stadt										
Bundesrepublik Deutschland	414	2,8 -	498	14,4 -	1,2	1 979	2,3 -	2 278	2,8 -	1,2
anderer Wohnsitz	71	22,8 -	396	296,0	5,6	423	24,0	1 651	50,8	3,9
Zusammen	485	6,4 -	894	31,1	1,8	2 402	1,5	3 929	14,3	1,6
Bad Lobenstein, Stadt										
Bundesrepublik Deutschland	1 274	12,2 -	7 195	0,3 -	5,6	3 713	8,1 -	26 448	8,0 -	7,1
anderer Wohnsitz	38	46,2	38	46,2	1,0	71	33,0 -	75	29,2 -	1,1
Zusammen	1 312	11,2 -	7 233	0,1 -	5,5	3 784	8,8 -	26 523	8,1 -	7,0
Neustadt an der Orla, Stadt										
Bundesrepublik Deutschland	694	8,1 -	980	5,0 -	1,4	2 037	12,3 -	3 088	11,6 -	1,5
anderer Wohnsitz	22	10,0	29	7,4	1,3	62	20,5 -	80	25,2 -	1,3
Zusammen	716	7,6 -	1 009	4,7 -	1,4	2 099	12,6 -	3 168	12,0 -	1,5
Oppurg										
Bundesrepublik Deutschland	715	56,8	1 393	27,6	1,9	2 920	27,4	5 272	5,5	1,8
anderer Wohnsitz	2	87,5 -	3	85,0 -	1,5	12	82,1 -	20	84,7 -	1,7
Zusammen	717	51,9	1 396	25,5	1,9	2 932	24,3	5 292	3,2	1,8
Pößneck, Stadt										
Bundesrepublik Deutschland	371	4,1 -	717	8,0	1,9	1 439	2,4 -	2 329	2,5	1,6
anderer Wohnsitz	5	X	8	X	1,6	8	57,9 -	14	63,2 -	1,8
Zusammen	376	2,8 -	725	9,2	1,9	1 447	3,1 -	2 343	1,4	1,6

Noch: 9. Ankünfte, Übernachtungen und Aufenthaltsdauer der Gäste in Beherbergungsstätten nach ausgewählten Gemeinden und zusammengefassten Gästegruppen (ohne Camping)

Landkreis Gemeinde ----- Ständiger Wohnsitz der Gäste	Mai 2005					Januar - Mai 2005				
	Ankünfte		Übernachtungen		durchschnittliche Aufenthaltsdauer	Ankünfte		Übernachtungen		durchschnittliche Aufenthaltsdauer
	insgesamt	Veränderung gegenüber dem Vorjahresmonat	insgesamt	Veränderung gegenüber dem Vorjahresmonat		insgesamt	Veränderung gegenüber dem Vorjahreszeitraum	insgesamt	Veränderung gegenüber dem Vorjahreszeitraum	
	Anzahl	%	Anzahl	%	Tage	Anzahl	%	Anzahl	%	Tage
Noch: Saale-Orla-Kreis										
Schleiz, Stadt										
Bundesrepublik Deutschland	231	30,2 -	368	26,1 -	1,6	994	10,2 -	1 560	0,1 -	1,6
anderer Wohnsitz	77	22,2	135	80,0	1,8	273	19,9 -	404	12,2 -	1,5
Zusammen	308	21,8 -	503	12,2 -	1,6	1 267	12,5 -	1 964	2,8 -	1,6
Triptis, Stadt										
Bundesrepublik Deutschland	674	14,0	1 341	3,5 -	2,0	2 585	18,0	5 238	2,7	2,0
anderer Wohnsitz	32	60,0	37	5,7	1,2	101	20,2	181	28,5 -	1,8
Zusammen	706	15,5	1 378	3,3 -	2,0	2 686	18,1	5 419	1,2	2,0
Ziegenrück, Stadt										
Bundesrepublik Deutschland	801	8,0 -	2 040	20,3 -	2,5	2 125	11,8 -	6 230	13,6 -	2,9
anderer Wohnsitz	47	34,3	67	11,7	1,4	257	94,7	439	93,4	1,7
Zusammen	848	6,4 -	2 107	19,6 -	2,5	2 382	6,3 -	6 669	10,3 -	2,8
Tanna, Stadt										
Bundesrepublik Deutschland	127	4,1	320	13,1	2,5	374	12,6 -	906	10,7 -	2,4
anderer Wohnsitz	18	100,0	21	50,0	1,2	75	X	168	X	2,2
Zusammen	145	10,7	341	14,8	2,4	449	0,7	1 074	3,4	2,4
Wurzbach, Stadt										
Bundesrepublik Deutschland	2 043	1,6	7 902	3,1 -	3,9	9 056	1,6	37 119	3,8 -	4,1
anderer Wohnsitz	4	X	6	X	1,5	37	60,9	144	182,4	3,9
Zusammen	2 047	1,8	7 908	3,0 -	3,9	9 093	1,8	37 263	3,5 -	4,1
Remptendorf										
Bundesrepublik Deutschland	124	37,8	786	19,5 -	6,3	552	21,1	3 745	10,3 -	6,8
anderer Wohnsitz	2	50,0 -	10	58,3 -	5,0	10	25,0	42	50,0	4,2
Zusammen	126	34,0	796	20,5 -	6,3	562	21,1	3 787	9,9 -	6,7
Saalburg-Ebersdorf, Stadt										
Bundesrepublik Deutschland	1 789	3,5	4 431	8,2 -	2,5	3 125	3,8	8 026	7,5 -	2,6
anderer Wohnsitz	2	91,7 -	4	91,7 -	2,0	2	96,7 -	4	96,7 -	2,0
Zusammen	1 791	2,2	4 435	9,0 -	2,5	3 127	1,8	8 030	8,7 -	2,6
Greiz										
Bad Köstritz, Stadt										
Bundesrepublik Deutschland	783	20,3 -	1 125	34,4 -	1,4	2 986	13,9 -	4 467	19,7 -	1,5
anderer Wohnsitz	42	27,6 -	51	40,7 -	1,2	150	35,3 -	197	62,3 -	1,3
Zusammen	825	20,7 -	1 176	34,7 -	1,4	3 136	15,3 -	4 664	23,4 -	1,5
Berga/Elster, Stadt										
Bundesrepublik Deutschland	310	23,1 -	650	14,0 -	2,1	899	12,7 -	1 719	1,5 -	1,9
anderer Wohnsitz	-	-	-	-	-	2	50,0 -	7	40,0	3,5
Zusammen	310	23,1 -	650	14,0 -	2,1	901	12,9 -	1 726	1,4 -	1,9
Greiz, Stadt										
Bundesrepublik Deutschland	860	11,1 -	1 611	15,7 -	1,9	2 723	5,5 -	5 400	5,1 -	2,0
anderer Wohnsitz	44	12,8	67	10,7 -	1,5	106	20,9 -	209	32,6 -	2,0
Zusammen	904	10,1 -	1 678	15,6 -	1,9	2 829	6,2 -	5 609	6,5 -	2,0
Weida, Stadt										
Bundesrepublik Deutschland	175	28,9 -	320	31,9 -	1,8	793	21,4 -	1 409	15,0 -	1,8
anderer Wohnsitz	-	-	-	-	-	-	-	-	-	-
Zusammen	175	28,9 -	320	31,9 -	1,8	793	21,4 -	1 409	15,0 -	1,8
Zeulenroda, Stadt										
Bundesrepublik Deutschland	1 864	23,7 -	3 434	24,1 -	1,8	8 525	4,6 -	15 654	8,4 -	1,8
anderer Wohnsitz	57	46,2	107	16,3	1,9	176	29,4	634	42,2	3,6
Zusammen	1 921	22,6 -	3 541	23,3 -	1,8	8 701	4,1 -	16 288	7,1 -	1,9
Altenburger Land										
Altenburg, Stadt										
Bundesrepublik Deutschland	2 920	10,6	6 344	25,7	2,2	10 525	2,6	21 676	6,2	2,1
anderer Wohnsitz	467	31,9	861	21,7 -	1,8	1 131	41,0	1 971	5,8 -	1,7
Zusammen	3 387	13,1	7 205	17,2	2,1	11 656	5,4	23 647	5,1	2,0
Meuselwitz, Stadt										
Bundesrepublik Deutschland	223	23,9	295	7,8 -	1,3	815	26,9	1 475	33,7	1,8
anderer Wohnsitz	15	X	59	X	3,9	17	240,0	71	X	4,2
Zusammen	238	32,2	354	10,6	1,5	832	28,6	1 546	38,7	1,9
Schmölln, Stadt										
Bundesrepublik Deutschland	536	14,2 -	1 862	10,2	3,5	1 931	19,2 -	7 834	14,7	4,1
anderer Wohnsitz	13	7,1 -	21	0,0	1,6	38	51,9 -	77	36,9 -	2,0
Zusammen	549	14,1 -	1 883	10,1	3,4	1 969	20,2 -	7 911	13,8	4,0

10. Ankünfte, Übernachtungen und Aufenthaltsdauer der Gäste in Beherbergungsstätten
in Städten des Vereins Städtetourismus in Thüringen e.V. (ohne Camping)

Ausgewählte Städte ----- Ständiger Wohnsitz der Gäste	Mai 2005					Januar - Mai 2005				
	Ankünfte		Übernachtungen		durchschnittliche Aufenthaltsdauer	Ankünfte		Übernachtungen		durchschnittliche Aufenthaltsdauer
	insgesamt	Veränderung gegenüber dem Vorjahresmonat	insgesamt	Veränderung gegenüber dem Vorjahresmonat		insgesamt	Veränderung gegenüber dem Vorjahreszeitraum	insgesamt	Veränderung gegenüber dem Vorjahreszeitraum	
	Anzahl	%	Anzahl	%	Tage	Anzahl	%	Anzahl	%	Tage
Altenburg										
Bundesrepublik Deutschland	2 920	10,6	6 344	25,7	2,2	10 525	2,6	21 676	6,2	2,1
anderer Wohnsitz	467	31,9	861	21,7 -	1,8	1 131	41,0	1 971	5,8 -	1,7
Zusammen	3 387	13,1	7 205	17,2	2,1	11 656	5,4	23 647	5,1	2,0
Apolda										
Bundesrepublik Deutschland	2 279	50,3	4 498	58,8	2,0	7 666	23,7	16 011	34,7	2,1
anderer Wohnsitz	64	42,9 -	173	28,5 -	2,7	250	8,1 -	660	13,6	2,6
Zusammen	2 343	43,9	4 671	51,9	2,0	7 916	22,4	16 671	33,7	2,1
Arnstadt										
Bundesrepublik Deutschland	1 740	5,8 -	4 051	3,6 -	2,3	6 144	9,3 -	12 424	13,5 -	2,0
anderer Wohnsitz	114	6,5	231	20,3 -	2,0	623	50,8	1 443	50,9	2,3
Zusammen	1 854	5,2 -	4 282	4,7 -	2,3	6 767	5,8 -	13 867	9,5 -	2,0
Eisenach										
Bundesrepublik Deutschland	16 848	0,9	31 492	11,1	1,9	53 034	0,8	97 168	9,7	1,8
anderer Wohnsitz	1 603	6,7 -	2 686	0,4 -	1,7	5 633	4,9 -	8 831	7,4 -	1,6
Zusammen	18 451	0,2	34 178	10,1	1,9	58 667	0,2	105 999	8,0	1,8
Erfurt										
Bundesrepublik Deutschland	28 669	5,7	53 619	10,6	1,9	109 489	8,6	197 270	10,6	1,8
anderer Wohnsitz	2 839	3,7	5 314	11,9	1,9	9 261	5,8	19 451	16,9	2,1
Zusammen	31 508	5,5	58 933	10,7	1,9	118 750	8,4	216 721	11,2	1,8
Gera										
Bundesrepublik Deutschland	6 019	1,8	10 468	6,4 -	1,7	25 435	1,1	45 271	4,3 -	1,8
anderer Wohnsitz	750	17,4	1 627	10,4	2,2	2 149	11,5	4 350	10,3 -	2,0
Zusammen	6 769	3,3	12 095	4,4 -	1,8	27 584	1,9	49 621	4,9 -	1,8
Gotha										
Bundesrepublik Deutschland	5 551	1,8	13 078	1,5	2,4	21 841	0,8 -	52 050	3,8 -	2,4
anderer Wohnsitz	405	1,5	911	12,7 -	2,2	1 395	2,9 -	2 801	38,8 -	2,0
Zusammen	5 956	1,8	13 989	0,4	2,3	23 236	0,9 -	54 851	6,5 -	2,4
Greiz										
Bundesrepublik Deutschland	860	11,1 -	1 611	15,7 -	1,9	2 723	5,5 -	5 400	5,1 -	2,0
anderer Wohnsitz	44	12,8	67	10,7 -	1,5	106	20,9 -	209	32,6 -	2,0
Zusammen	904	10,1 -	1 678	15,6 -	1,9	2 829	6,2 -	5 609	6,5 -	2,0
Ilmenau										
Bundesrepublik Deutschland	5 775	16,9	12 308	11,3	2,1	17 484	1,4	37 982	2,1 -	2,2
anderer Wohnsitz	350	45,8	834	47,3	2,4	1 025	8,2	2 683	5,4	2,6
Zusammen	6 125	18,2	13 142	13,0	2,1	18 509	1,7	40 665	1,6 -	2,2
Jena										
Bundesrepublik Deutschland	12 318	6,9	23 212	12,3	1,9	45 515	7,0	83 054	8,1	1,8
anderer Wohnsitz	3 067	3,6	10 099	2,4	3,3	9 052	3,4 -	27 509	14,8 -	3,0
Zusammen	15 385	6,2	33 311	9,1	2,2	54 567	5,2	110 563	1,3	2,0

Noch: 10. Ankünfte, Übernachtungen und Aufenthaltsdauer der Gäste in Beherbergungsstätten
in Städten des Vereins Städtetourismus in Thüringen e.V. (ohne Camping)

Ausgewählte Städte ----- Ständiger Wohnsitz der Gäste	Mai 2005					Januar - Mai 2005				
	Ankünfte		Übernachtungen		durchschnittliche Aufenthaltsdauer	Ankünfte		Übernachtungen		durchschnittliche Aufenthaltsdauer
	insgesamt	Veränderung gegenüber dem Vorjahresmonat	insgesamt	Veränderung gegenüber dem Vorjahresmonat		insgesamt	Veränderung gegenüber dem Vorjahreszeitraum	insgesamt	Veränderung gegenüber dem Vorjahreszeitraum	
	Anzahl	%	Anzahl	%	Tage	Anzahl	%	Anzahl	%	Tage
Meiningen										
Bundesrepublik Deutschland	3 007	1,4 -	5 152	3,7 -	1,7	10 525	9,7 -	17 660	8,6 -	1,7
anderer Wohnsitz	79	38,3 -	144	28,4 -	1,8	340	5,9	682	32,7	2,0
Zusammen	3 086	2,9 -	5 296	4,6 -	1,7	10 865	9,3 -	18 342	7,5 -	1,7
Mühlhausen										
Bundesrepublik Deutschland	4 274	14,6	9 408	15,0	2,2	14 260	15,3	29 046	23,1	2,0
anderer Wohnsitz	247	X	413	X	1,7	390	18,9	619	0,6 -	1,6
Zusammen	4 521	20,0	9 821	18,8	2,2	14 650	15,4	29 665	22,5	2,0
Nordhausen										
Bundesrepublik Deutschland	2 560	5,5 -	5 295	2,0	2,1	9 206	10,0	19 296	10,0	2,1
anderer Wohnsitz	189	63,9 -	432	64,4 -	2,3	935	49,2 -	2 218	43,2 -	2,4
Zusammen	2 749	14,9 -	5 727	10,6 -	2,1	10 141	0,7 -	21 514	0,4	2,1
Rudolstadt										
Bundesrepublik Deutschland	2 268	53,9	4 888	81,8	2,2	7 282	60,5	15 309	83,7	2,1
anderer Wohnsitz	124	103,3	216	35,8	1,7	322	89,4	614	61,6	1,9
Zusammen	2 392	55,8	5 104	79,2	2,1	7 604	61,5	15 923	82,7	2,1
Saalfeld										
Bundesrepublik Deutschland	3 271	7,8	9 782	2,6 -	3,0	10 767	10,1	36 232	9,5	3,4
anderer Wohnsitz	120	22,4	477	115,8	4,0	724	178,5	2 625	X	3,6
Zusammen	3 391	8,2	10 259	0,1 -	3,0	11 491	14,4	38 857	15,8	3,4
Schmalkalden										
Bundesrepublik Deutschland	1 956	28,5	5 231	54,9	2,7	7 078	43,9	19 337	81,8	2,7
anderer Wohnsitz	14	75,4 -	44	62,4 -	3,1	61	18,7 -	177	4,3 -	2,9
Zusammen	1 970	24,8	5 275	51,0	2,7	7 139	43,0	19 514	80,3	2,7
Sondershausen										
Bundesrepublik Deutschland	1 970	33,3	3 649	21,6	1,9	5 017	22,8	10 396	23,2	2,1
anderer Wohnsitz	9	X	14	55,6	1,6	24	X	36	157,1	1,5
Zusammen	1 979	33,7	3 663	21,7	1,9	5 041	23,3	10 432	23,4	2,1
Suhl										
Bundesrepublik Deutschland	7 322	0,2	20 515	9,2	2,8	30 664	6,6	90 646	9,0	3,0
anderer Wohnsitz	671	36,9	2 312	16,2	3,4	1 418	19,1 -	4 477	42,7 -	3,2
Zusammen	7 993	2,5	22 827	9,9	2,9	32 082	5,1	95 123	4,6	3,0
Weimar										
Bundesrepublik Deutschland	26 518	17,4	53 036	19,8	2,0	86 201	9,2	167 252	10,2	1,9
anderer Wohnsitz	4 247	27,3	9 231	32,4	2,2	10 747	13,7	23 478	27,8	2,2
Zusammen	30 765	18,7	62 267	21,5	2,0	96 948	9,7	190 730	12,1	2,0
Ausgewählte Städte zusammen										
Bundesrepublik Deutschland	136 125	8,5	277 637	12,2	2,0	480 856	6,9	973 480	9,1	2,0
anderer Wohnsitz	15 403	9,7	36 086	9,1	2,3	45 586	3,2	104 834	1,7 -	2,3
Zusammen	151 528	8,6	313 723	11,8	2,1	526 442	6,5	1 078 314	8,0	2,0

**11. Beherbergungsstätten, Gästebetten und Kapazitätsauslastung
nach Betriebsarten sowie Campingplätze**

Betriebsart	Mai 2005								Jan. - Mai 2005			
	Betriebe				Betten/Schlafgelegenheiten				durchschnittliche Auslastung			
	insgesamt ¹⁾	darunter geöffnete Betriebe ²⁾			insgesamt ⁴⁾	darunter angebotene Betten/Schlafgelegenheiten			aller	der angebotenen	aller	der angebotenen
		zusammen	Anteil ³⁾	Veränderung gegenüber dem Vorjahresmonat		zusammen	Anteil ⁵⁾	Veränderung gegenüber dem Vorjahresmonat				
Anzahl		%		Anzahl		%						
Hotels	425	402	94,6	2,0 -	33 743	32 418	96,1	0,3 -	39,9	41,6	30,1	31,6
Hotels garnis	65	61	93,8	4,7 -	2 954	2 839	96,1	3,4 -	41,6	43,3	28,5	29,9
Gasthöfe	453	430	94,9	2,1 -	9 072	8 463	93,3	1,2 -	26,0	28,0	16,5	18,4
Pensionen	207	201	97,1	4,7	4 065	3 891	95,7	2,8	27,9	29,2	19,7	20,9
Hotellerie	1 150	1 094	95,1	1,0 -	49 834	47 611	95,5	0,4 -	36,5	38,3	26,7	28,3
Jugendherbergen und Hütten	84	82	97,6	5,1	5 254	4 967	94,5	0,3	32,0	33,9	19,7	22,9
Erholungs-, Ferien-, Schulungsheime und Boardinghouses	78	75	96,2	13,6	5 209	4 967	95,4	7,1	33,3	35,5	23,8	28,0
Ferienzentren, Ferienhäuser und -wohnungen	110	104	94,5	2,0	4 651	4 271	91,8	0,1 -	22,0	24,0	13,4	17,0
Sonstiges Beherbergungsgewerbe	272	261	96,0	6,1	15 114	14 205	94,0	2,5	29,4	31,4	19,2	23,0
Vorsorge- u. Rehabilitationskliniken	36	36	100,0	2,7 -	6 287	6 152	97,9	2,8 -	77,1	79,0	69,8	72,9
Beherbergungsstätten insgesamt	1 458	1 391	95,4	0,2	71 235	67 968	95,4	0,0	38,6	40,5	29,0	31,5
außerdem:												
Campingplätze insgesamt	58	53⁶⁾	X	0,0	4 022⁷⁾	3 962⁷⁾	X	1,7	X	X	X	X

1) Im Berichtsmonat geöffnete sowie vorübergehend geschlossene Betriebe - 2) ganz oder teilweise geöffnet - 3) Anteil der geöffneten Betriebe an den Betrieben insgesamt - 4) Maximales Bettenangebot in den zurückliegenden 13 Monaten (einschl. lfd. Monat) - 5) Anteil der angebotenen Betten/Schlafgelegenheiten an den Betten/Schlafgelegenheiten insgesamt - 6) Anzahl der Campingplätze ohne Betriebe mit ausschließlich Dauercamping - 7) Anzahl der Stellplätze für Urlaubscamping (ohne Dauercamping)

**12. Beherbergungsstätten der Hotellerie, Gästezimmer
und Kapazitätsauslastung**

Betriebsart	Mai 2005									Jan. - Mai 2005			
	Betriebe				Gästezimmer				durchschnittliche Auslastung				
	insgesamt ¹⁾	darunter geöffnete Betriebe ²⁾			insgesamt	darunter angebotene Gästezimmer			aller ⁵⁾	der angebotenen ⁶⁾	aller ⁵⁾	der angebotenen ⁶⁾	
		zusammen	Anteil ³⁾	Veränderung gegenüber dem Vorjahresmonat		zusammen	Anteil ⁴⁾	Veränderung gegenüber dem Vorjahresmonat					Gästezimmer
Anzahl		%		Anzahl		%							
Hotels	425	402	94,6	2,0 -	17 746	17 059	96,1	0,3 -	47,2	49,2	36,5	38,2	
Hotels garnis	65	61	93,8	4,7 -	1 661	1 601	96,4	3,8 -	49,8	51,7	36,1	37,7	
Gasthöfe	453	430	94,9	2,1 -	4 518	4 193	92,8	1,6 -	29,7	32,2	19,9	22,2	
Pensionen	207	201	97,1	4,7	2 053	1 974	96,2	2,7	34,4	35,8	24,9	26,4	
Hotellerie	1 150	1 094	95,1	1,0 -	25 978	24 827	95,6	0,5 -	43,3	45,4	32,7	34,6	

1) Im Berichtsmonat geöffnete sowie vorübergehend geschlossene Betriebe - 2) ganz oder teilweise geöffnet - 3) Anteil der geöffneten Betriebe an den Betrieben insgesamt - 4) Anteil der angebotenen Gästezimmer an den Gästezimmern insgesamt - 5) (Zahl der in der Berichtsperiode belegten Gästezimmer / (Zahl der Gästezimmer insgesamt x Kalendertage)) x 100 - 6) (Zahl der in der Berichtsperiode belegten Gästezimmer / (Zahl der angebotenen Gästezimmer x geöffnete Tage)) x 100

13. Geöffnete Beherbergungsstätten, angebotene Gästebetten und Kapazitätsauslastung nach Reisegebieten und Betriebsarten sowie Campingplätze

Reisegebiet ----- Betriebsart	Mai 2005						Jan. - Mai 2005	
	geöffnete Betriebe ¹⁾			angebotene Betten/Schlafgelegenheiten			durchschnittliche Auslastung der angebotenen Betten/Schlafgelegenheiten	
	insgesamt	Anteil ²⁾	Veränderung gegenüber dem Vorjahresmonat	insgesamt	Anteil ³⁾	Veränderung gegenüber dem Vorjahresmonat		
	Anzahl	%		Anzahl	%			
Thüringer Wald								
Hotels	175	92,1	5,4 -	14 139	94,3	1,7 -	43,0	34,7
Hotels garnis	19	100,0	0,0	682	100,0	0,1	41,3	25,4
Gasthöfe	216	96,0	0,5 -	4 315	93,5	0,9 -	31,3	20,2
Pensionen	95	97,9	2,2	1 801	95,3	0,3 -	31,2	22,0
Hotellerie	505	95,1	1,8 -	20 937	94,4	1,3 -	39,5	30,3
Jugendherbergen und Hütten	42	100,0	10,5	2 145	99,0	5,4	25,7	19,0
Erholungs-, Ferien-, Schulungsheime und Boardinghouses	31	96,9	24,0	1 943	94,6	10,3	34,6	27,7
Ferienzentren, Ferienhäuser und -wohnungen	64	94,1	0,0	2 396	89,6	5,0 -	23,6	20,2
Sonstiges Beherbergungsgewerbe	137	96,5	7,9	6 484	94,1	2,6	27,6	22,1
Vorsorge- u. Rehabilitationskliniken	14	100,0	6,7 -	2 939	97,9	4,5 -	83,9	79,1
Beherbergungsstätten zusammen	656	95,5	0,0	30 360	94,7	0,8 -	41,3	33,6
außerdem:								
Campingplätze	17⁴⁾	X	0,0	941⁵⁾	X	5,0	X	X
Saaleland								
Hotels	90	94,7	1,1 -	7 630	96,6	0,8 -	47,4	32,9
Hotels garnis	20	95,2	0,0	1 087	97,3	0,0	55,0	36,3
Gasthöfe	91	95,8	3,2 -	1 870	96,2	0,4 -	27,9	18,5
Pensionen	36	94,7	5,9	755	93,1	5,4	30,3	19,6
Hotellerie	237	95,2	0,8 -	11 342	96,4	0,3 -	43,8	30,1
Jugendherbergen und Hütten	17	100,0	6,3	1 417	100,0	3,6	41,5	27,5
Erholungs-, Ferien-, Schulungsheime und Boardinghouses	16	94,1	6,7	1 035	92,6	11,7	28,7	24,0
Ferienzentren, Ferienhäuser und -wohnungen	18	94,7	0,0	659	93,7	5,3	28,5	14,3
Sonstiges Beherbergungsgewerbe	51	96,2	4,1	3 111	96,1	6,5	34,5	24,0
Vorsorge- u. Rehabilitationskliniken	12	100,0	0,0	1 928	96,4	3,3 -	74,2	64,3
Beherbergungsstätten zusammen	300	95,5	0,0	16 381	96,3	0,6	45,6	33,3
außerdem:								
Campingplätze	18⁴⁾	X	5,9	1 345⁵⁾	X	0,1	X	X
Ostthüringen								
Hotels	28	96,6	3,7	2 547	97,5	0,6	26,7	21,2
Hotels garnis	5	83,3	25,0	272	88,9	6,7	23,4	21,8
Gasthöfe	29	96,7	3,3 -	520	94,7	4,4 -	18,8	15,1
Pensionen	19	95,0	0,0	330	95,4	0,6 -	23,6	19,3
Hotellerie	81	95,3	1,3	3 669	96,2	0,1	25,1	20,2
Jugendherbergen und Hütten	9	100,0	0,0	486	95,3	13,5 -	16,5	12,8
Erholungs-, Ferien-, Schulungsheime und Boardinghouses	5	100,0	0,0	252	99,6	0,4	39,8	28,8
Ferienzentren, Ferienhäuser und -wohnungen	5
Sonstiges Beherbergungsgewerbe	19
Vorsorge- u. Rehabilitationskliniken	1
Beherbergungsstätten zusammen	101	95,3	0,0	5 061	96,3	0,8 -	24,5	19,4
außerdem:								
Campingplätze	5⁴⁾	X	16,7 -	426⁵⁾	X	8,6 -	X	X

1) ganz oder teilweise geöffnet - 2) Anteil der geöffneten Betriebe an den Betrieben insgesamt - 3) Anteil der angebotenen Betten/Schlafgelegenheiten an den Betten/Schlafgelegenheiten insgesamt - 4) Anzahl der Campingplätze ohne Betriebe mit ausschließlich Dauercamping - 5) Anzahl der Stellplätze für Urlaubscamping (ohne Dauercamping)

Noch: 13. Geöffnete Beherbergungsstätten, angebotene Gästebetten und Kapazitätsauslastung nach Reisegebieten und Betriebsarten sowie Campingplätze

Reisegebiet ----- Betriebsart	Mai 2005						Jan. - Mai 2005	
	geöffnete Betriebe ¹⁾			angebotene Betten/Schlafgelegenheiten			durchschnittliche Auslastung der angebotenen Betten/Schlafgelegenheiten	
	insgesamt	Anteil ²⁾	Veränderung gegenüber dem Vorjahresmonat	insgesamt	Anteil ³⁾	Veränderung gegenüber dem Vorjahresmonat		
	Anzahl	%		Anzahl	%			
Thüringer Kernland								
Hotels	55	98,2	0,0	5 089	98,4	0,6	42,8	31,6
Hotels garnis	13	86,7	18,7 -	657	92,8	8,1 -	39,1	29,6
Gasthöfe	43	93,5	10,3	819	90,9	9,1	23,4	17,6
Pensionen	30	96,8	3,4	594	98,2	4,2	28,1	20,3
Hotellerie	141	95,3	1,4	7 159	96,9	0,9	39,0	29,0
Jugendherbergen und Hütten	4	80,0	0,0	435	68,2	6,5 -	62,2	40,0
Erholungs-, Ferien-, Schulungsheime und Boardinghouses	8	88,9	0,0	393	93,3	8,3	42,5	33,8
Ferienzentren, Ferienhäuser und -wohnungen	4
Sonstiges Beherbergungsgewerbe	16
Vorsorge- u. Rehabilitationskliniken	2
Beherbergungsstätten zusammen	159	94,6	1,3	8 596	94,7	0,5	42,1	32,0
außerdem:								
Campingplätze	6⁴⁾	X	14,3 -	905⁵⁾	X	2,3	X	X
Nordthüringen								
Hotels	54	98,2	3,8	3 013	98,0	5,8	30,3	22,5
Hotels garnis	4	100,0	20,0 -	141	100,0	29,5 -	21,2	18,4
Gasthöfe	51	89,5	13,6 -	939	88,1	9,1 -	21,8	13,0
Pensionen	21	100,0	23,5	411	99,3	14,5	24,8	20,7
Hotellerie	130	94,9	2,3 -	4 504	96,0	1,4	27,8	20,3
Jugendherbergen und Hütten	10	90,9	9,1 -	484	92,5	7,1 -	39,7	21,2
Erholungs-, Ferien-, Schulungsheime und Boardinghouses	15	100,0	15,4	1 344	98,5	0,8	39,5	30,0
Ferienzentren, Ferienhäuser und -wohnungen	13	100,0	30,0	486	99,0	19,7	25,1	12,1
Sonstiges Beherbergungsgewerbe	38	97,4	11,8	2 314	97,3	2,4	36,5	23,9
Vorsorge- u. Rehabilitationskliniken	7	100,0	0,0	752	100,0	4,2	78,2	72,7
Beherbergungsstätten zusammen	175	95,6	0,6	7 570	96,8	2,0	35,4	26,6
außerdem:								
Campingplätze	7⁴⁾	X	16,7	345⁵⁾	X	13,1	X	X

1) ganz oder teilweise geöffnet - 2) Anteil der geöffneten Betriebe an den Betrieben insgesamt - 3) Anteil der angebotenen Betten/Schlafgelegenheiten an den Betten/Schlafgelegenheiten insgesamt - 4) Anzahl der Campingplätze ohne Betriebe mit ausschließlich Dauercamping - 5) Anzahl der Stellplätze für Urlaubscamping (ohne Dauercamping)

14. Geöffnete Beherbergungsstätten, angebotene Gästebetten und Kapazitätsauslastung nach Gemeindegruppen

Gemeindegruppe	Mai 2005						Jan. - Mai 2005	
	geöffnete Betriebe ¹⁾			angebotene Betten/Schlafgelegenheiten			durchschnittliche Auslastung der angebotenen Betten/Schlafgelegenheiten	
	insgesamt	Anteil ²⁾	Veränderung gegenüber dem Vorjahresmonat	insgesamt	Anteil ³⁾	Veränderung gegenüber dem Vorjahresmonat		
	Anzahl	%		Anzahl	%			
Mineral-, Moor-, Sole- und Thermalbäder	77	96,3	2,5 -	5 981	97,5	3,0 -	63,0	56,8
Orte mit Kurbetrieb	12	85,7	25,0 -	1 061	90,6	11,3 -	75,7	58,5
Heilklimatische Kurorte	28	100,0	3,7	1 532	98,8	0,2 -	50,6	45,2
Kneippkurorte	20	95,2	4,8 -	1 146	92,5	7,5 -	57,1	46,7
Heilbäder zusammen	137	95,8	4,2 -	9 720	96,3	4,1 -	61,7	54,0
Luftkurorte	54	98,2	0,0	5 721	98,7	0,1	40,3	40,7
Erholungsorte	267	94,7	1,9	9 826	91,1	0,6	32,6	23,6
Sonstige Gemeinden	933	95,4	0,4	42 701	95,8	0,8	37,6	26,8
Gemeindegruppen insgesamt	1 391	95,4	0,2	67 968	95,4	0,0	40,5	31,5

1) ganz oder teilweise geöffnet - 2) Anteil der geöffneten Betriebe an den Betrieben insgesamt - 3) Anteil der angebotenen Betten/Schlafgelegenheiten an den Betten/Schlafgelegenheiten insgesamt

15. Geöffnete Beherbergungsstätten, angebotene Gästebetten und Kapazitätsauslastung nach Kreisen

Kreisfreie Stadt Landkreis Land	Mai 2005						Jan. - Mai 2005	
	geöffnete Betriebe ¹⁾			angebotene Betten/Schlafgelegenheiten			durchschnittliche Auslastung der angebotenen Betten/ Schlafgelegenheiten	
	insgesamt	Anteil ²⁾	Veränderung gegenüber dem Vorjahres- monat	insgesamt	Anteil ³⁾	Veränderung gegenüber dem Vorjahres- monat		
	Anzahl	%		Anzahl	%			
Stadt Erfurt	54	96,4	8,0	4 280	97,7	6,4	44,7	33,7
Stadt Gera	19	90,5	5,0 -	1 590	95,1	1,8 -	24,5	20,7
Stadt Jena	22	100,0	4,3 -	2 157	99,9	0,1	49,8	34,2
Stadt Suhl	21	100,0	0,0	1 588	99,9	2,1	46,4	39,9
Stadt Weimar	39	97,5	2,6	3 484	98,2	2,2	57,7	36,5
Stadt Eisenach	34	94,4	2,9 -	2 035	95,5	2,2 -	54,8	34,7
Eichsfeld	61	95,3	0,0	2 091	96,1	0,9 -	35,8	27,9
Nordhausen	39	97,5	2,6	1 983	97,5	4,6	28,3	20,2
Wartburgkreis	93	96,9	0,0	3 913	97,3	2,1 -	52,0	45,3
Unstrut-Hainich-Kreis	44	93,6	0,0	1 958	95,8	2,0	45,1	35,6
Kyffhäuserkreis	43	97,7	2,4	2 384	98,3	2,2	39,9	32,8
Schmalkalden-Meiningen	144	96,6	0,7	6 696	94,5	2,0	35,2	32,5
Gotha	113	92,6	6,6 -	6 394	95,0	6,4 -	41,7	33,2
Sömmerda	24	100,0	4,0 -	781	85,0	4,8 -	40,3	26,1
Hildburghausen	79	96,3	0,0	3 553	90,2	1,0 -	43,7	38,1
Ilm-Kreis	109	95,6	3,8	3 851	95,1	1,2	35,3	25,3
Weimarer Land	56	93,3	5,1 -	3 115	93,0	6,2 -	45,2	35,3
Sonneberg	54	88,5	0,0	1 628	88,1	1,2 -	28,4	22,4
Saalfeld-Rudolstadt	133	95,0	4,7	5 676	95,5	3,0	34,7	23,2
Saale-Holzland-Kreis	51	98,1	4,1	2 213	97,5	2,8	47,5	42,0
Saale-Orla-Kreis	77	93,9	3,7 -	3 127	94,0	1,4 -	36,4	27,2
Greiz	53	96,4	1,9	2 142	96,7	0,5	19,6	15,9
Altenburger Land	29	96,7	0,0	1 329	97,0	1,5 -	32,2	23,8
Thüringen	1 391	95,4	0,2	67 968	95,4	0,0	40,5	31,5

1) ganz oder teilweise geöffnet - 2) Anteil der geöffneten Betriebe an den Betrieben insgesamt - 3) Anteil der angebotenen Betten/Schlafgelegenheiten an den Betten/Schlafgelegenheiten insgesamt

16. Geöffnete Beherbergungsstätten, angebotene Gästebetten und Kapazitätsauslastung nach Kreisen und ausgewählten Betriebsarten

Kreisfreie Stadt Landkreis ----- Betriebsart	Mai 2005						Jan. - Mai 2005	
	geöffnete Betriebe ¹⁾			angebotene Betten/Schlafgelegenheiten			durchschnittliche Auslastung der angebotenen Betten/ Schlafgelegenheiten	
	insgesamt	Anteil ²⁾	Veränderung gegenüber dem Vorjahres- monat	insgesamt	Anteil ³⁾	Veränderung gegenüber dem Vorjahres- monat		
	Anzahl	%		Anzahl	%			
Stadt Erfurt								
Hotellerie	49	98,0	6,5	3 879	99,0	6,2	43,7	32,6
darunter								
Hotels	23	100,0	4,5	3 020	99,8	7,2	45,3	33,5
Gasthöfe	11	100,0	10,0	212	100,0	9,3	29,2	23,6
Stadt Gera								
Hotellerie	17	89,5	5,6 -	1 477	94,7	2,1 -	25,3	21,7
darunter								
Hotels	8	100,0	0,0	1 149	97,6	0,9 -	26,0	21,5
Gasthöfe	3	75,0	25,0 -	68	77,3	22,7 -	26,0	19,9
Stadt Jena								
Hotellerie	20	100,0	0,0	1 949	99,9	1,6	52,0	35,3
darunter								
Hotels	8	100,0	0,0	1 490	100,0	0,0	53,3	35,6
Gasthöfe	7	100,0	0,0	207	100,0	18,3	38,7	27,0
Stadt Suhl								
Hotellerie	16	100,0	0,0	1 428	99,9	2,4	49,3	42,6
darunter								
Hotels	6	100,0	0,0	1 268	99,9	2,8	52,1	45,3
Gasthöfe	5
Stadt Weimar								
Hotellerie	32	97,0	3,0 -	2 964	99,2	0,1 -	54,7	33,0
darunter								
Hotels	13	100,0	0,0	2 169	99,8	0,1	53,2	31,9
Gasthöfe	2
Stadt Eisenach								
Hotellerie	31	93,9	6,1 -	1 857	95,2	4,8 -	55,4	34,5
darunter								
Hotels	15	88,2	11,8 -	1 403	93,7	6,3 -	57,6	37,2
Gasthöfe	5	100,0	0,0	106	100,0	0,0	38,4	24,1

1) ganz oder teilweise geöffnet - 2) Anteil der geöffneten Betriebe an den Betrieben insgesamt - 3) Anteil der angebotenen Betten/Schlafgelegenheiten an den Betten/Schlafgelegenheiten insgesamt

Noch: 16. Geöffnete Beherbergungsstätten, angebotene Gästebetten und Kapazitätsauslastung
 nach Kreisen und ausgewählten Betriebsarten

Kreisfreie Stadt Landkreis ----- Betriebsart	Mai 2005						Jan. - Mai 2005	
	geöffnete Betriebe ¹⁾			angebotene Betten/Schlafgelegenheiten			durchschnittliche Auslastung der angebotenen Betten/ Schlafgelegenheiten	
	insgesamt	Anteil ²⁾	Veränderung gegenüber dem Vorjahres- monat	insgesamt	Anteil ³⁾	Veränderung gegenüber dem Vorjahres- monat		
	Anzahl	%		Anzahl	%			
Eichsfeld								
Hotellerie	46	93,9	2,1 -	1 285	94,1	0,7 -	20,3	15,6
darunter								
Hotels	15	100,0	0,0	743	99,6	0,3	24,6	19,3
Gasthöfe	24	88,9	11,1 -	417	84,4	8,1 -	15,1	10,3
Sonstiges Beherbergungsgewerbe	11	100,0	10,0	402	98,8	7,2 -	49,9	33,8
darunter								
Ferienzentren, Ferienhäuser und -wohnungen	5	100,0	0,0	63	92,6	4,5 -	20,6	13,3
Vorsorge- u. Rehabilitationskliniken	4	100,0	0,0	404	100,0	5,2	73,0	63,3
Nordhausen								
Hotellerie	30	100,0	3,4	1 438	98,9	7,3	28,5	21,7
darunter								
Hotels	19	100,0	18,8	1 199	98,7	16,6	27,4	20,9
Gasthöfe	6	100,0	14,3 -	85	100,0	14,1 -	28,1	18,0
Wartburgkreis								
Hotellerie	69	95,8	1,5	1 779	94,2	1,0 -	34,2	21,7
darunter								
Hotels	20	87,0	4,8 -	710	88,5	4,8 -	38,4	26,0
Gasthöfe	35	100,0	2,9	726	98,6	1,4	28,1	16,2
Sonstiges Beherbergungsgewerbe	18	100,0	0,0	594	100,0	1,9	19,5	12,0
darunter								
Ferienzentren, Ferienhäuser und -wohnungen	9	100,0	0,0	255	100,0	3,7	19,9	12,9
Vorsorge- u. Rehabilitationskliniken	6	100,0	14,3 -	1 540	100,0	4,6 -	85,1	78,8
Unstrut-Hainich-Kreis								
Hotellerie	34	91,9	5,6 -	1 148	94,8	1,5 -	33,8	22,4
darunter								
Hotels	15	93,8	6,2 -	783	95,0	1,3 -	35,5	24,5
Gasthöfe	12	85,7	14,3 -	246	91,8	6,8 -	33,8	18,8
Kyffhäuserkreis								
Hotellerie	28	96,6	0,0	930	95,9	0,3	28,5	20,7
darunter								
Hotels	8	100,0	0,0	496	98,2	0,2 -	35,1	25,7
Gasthöfe	10	90,9	9,1 -	205	88,0	5,1 -	20,6	11,1
Schmalkalden-Meiningen								
Hotellerie	117	98,3	1,7	4 956	96,4	3,3	37,6	33,3
darunter								
Hotels	36	97,3	2,7 -	3 366	97,7	2,5	40,8	37,8
Gasthöfe	54	98,2	3,8	1 052	91,8	3,4	30,4	22,7
Sonstiges Beherbergungsgewerbe	27	90,0	3,6 -	1 740	89,5	1,3 -	28,5	30,3
darunter								
Ferienzentren, Ferienhäuser und -wohnungen	12	80,0	14,3 -	861	80,8	8,0 -	21,9	28,9

1) ganz oder teilweise geöffnet - 2) Anteil der geöffneten Betriebe an den Betrieben insgesamt - 3) Anteil der angebotenen Betten/Schlafgelegenheiten an den Betten/Schlafgelegenheiten insgesamt

Noch: 16. Geöffnete Beherbergungsstätten, angebotene Gästebetten und Kapazitätsauslastung
nach Kreisen und ausgewählten Betriebsarten

Kreisfreie Stadt Landkreis ----- Betriebsart	Mai 2005						Jan. - Mai 2005	
	geöffnete Betriebe ¹⁾			angebotene Betten/Schlafgelegenheiten			durchschnittliche Auslastung der angebotenen Betten/ Schlafgelegenheiten	
	insgesamt	Anteil ²⁾	Veränderung gegenüber dem Vorjahres- monat	insgesamt	Anteil ³⁾	Veränderung gegenüber dem Vorjahres- monat		
	Anzahl	%		Anzahl	%			
Gotha								
Hotellerie	92	91,1	7,1 -	5 184	94,7	6,6 -	39,8	31,0
darunter								
Hotels	39	90,7	4,9 -	4 094	95,7	5,9 -	43,6	35,3
Gasthöfe	24	88,9	7,7 -	507	87,9	6,6 -	26,3	15,6
Sömmerda								
Hotellerie	22	100,0	4,3 -	550	100,0	6,6 -	33,0	23,7
darunter								
Hotels	9	100,0	10,0 -	322	100,0	10,8 -	32,7	23,7
Gasthöfe	7	100,0	0,0	77	100,0	0,0	20,3	16,8
Hildburghausen								
Hotellerie	57	95,0	6,6 -	2 150	88,0	3,0 -	34,5	29,0
darunter								
Hotels	17	89,5	5,6 -	1 377	83,9	0,9 -	39,8	34,7
Gasthöfe	28	96,6	9,7 -	520	95,2	8,9 -	24,8	15,2
Sonstiges Beherbergungsgewerbe	19	100,0	26,7	717	91,8	9,0	21,6	16,3
darunter								
Ferienzentren, Ferienhäuser und -wohnungen	9	100,0	12,5	268	100,0	4,3 -	19,8	11,8
Vorsorge- u. Rehabilitationskliniken	3	100,0	0,0	686	96,1	3,9 -	95,5	88,8
Ilm-Kreis								
Hotellerie	87	97,8	3,6	3 013	97,7	2,7	37,3	27,3
darunter								
Hotels	28	100,0	0,0	1 829	99,7	2,3	39,8	30,2
Gasthöfe	41	95,3	7,9	835	92,8	5,0	33,6	23,3
Sonstiges Beherbergungsgewerbe	22	88,0	4,8	838	86,8	4,1 -	28,3	18,0
darunter								
Ferienzentren, Ferienhäuser und -wohnungen	13	92,9	8,3	347	85,5	7,0 -	22,5	16,4
Weimarer Land								
Hotellerie	40	93,0	2,4 -	1 739	94,1	1,7 -	37,6	30,8
darunter								
Hotels	13	92,9	7,1 -	1 072	94,6	3,2 -	43,1	37,5
Gasthöfe	11	91,7	8,3 -	207	92,0	7,2 -	13,5	9,2
Sonstiges Beherbergungsgewerbe	12	92,3	14,3 -	603	91,8	15,4 -	31,9	24,8
darunter								
Ferienzentren, Ferienhäuser und -wohnungen	6	100,0	0,0	198	93,4	10,6	33,6	19,4
Vorsorge- u. Rehabilitationskliniken	4	100,0	0,0	773	91,5	7,9 -	72,5	51,5
Sonneberg								
Hotellerie	40	85,1	4,8 -	1 046	83,5	7,6 -	31,0	21,6
darunter								
Hotels	11	78,6	15,4 -	439	77,8	16,2 -	36,4	24,3
Gasthöfe	20	87,0	0,0	426	86,6	0,0	28,0	18,9

1) ganz oder teilweise geöffnet -2) Anteil der geöffneten Betriebe an den Betrieben insgesamt -3) Anteil der angebotenen Betten/Schlafgelegenheiten an den Betten/Schlafgelegenheiten insgesamt

Noch: 16. Geöffnete Beherbergungsstätten, angebotene Gästebetten und Kapazitätsauslastung nach Kreisen und ausgewählten Betriebsarten

Kreisfreie Stadt Landkreis ----- Betriebsart	Mai 2005						Jan. - Mai 2005	
	geöffnete Betriebe ¹⁾			angebotene Betten/Schlafgelegenheiten			durchschnittliche Auslastung der angebotenen Betten/ Schlafgelegenheiten	
	insgesamt	Anteil ²⁾	Veränderung gegenüber dem Vorjahres- monat	insgesamt	Anteil ³⁾	Veränderung gegenüber dem Vorjahres- monat		
	Anzahl	%		Anzahl	%			
Saalfeld-Rudolstadt								
Hotellerie	104	93,7	1,0	3 525	93,8	0,6 -	33,7	20,5
darunter								
Hotels	44	95,7	0,0	2 187	95,6	0,8 -	34,2	20,6
Gasthöfe	49	94,2	2,1	1 065	94,4	0,8	33,4	19,8
Sonstiges Beherbergungsgewerbe	26	100,0	23,8	1 729	98,0	12,3	31,6	20,3
darunter								
Ferienzentren, Ferienhäuser und -wohnungen	9	100,0	12,5	356	91,3	6,1 -	33,4	16,8
Vorsorge- u. Rehabilitationskliniken	3	100,0	0,0	422	100,0	0,0	55,3	56,0
Saale-Holzland-Kreis								
Hotellerie	41	97,6	5,1	1 336	96,0	2,2	33,9	27,0
darunter								
Hotels	16	94,1	0,0	820	93,9	3,0 -	41,2	32,8
Gasthöfe	20	100,0	5,3	409	99,5	9,7	25,5	19,5
Sonstiges Beherbergungsgewerbe	7	100,0	0,0	345	100,0	10,2	23,7	9,9
Vorsorge- u. Rehabilitationskliniken	3	100,0	0,0	532	100,0	0,0	96,9	98,2
Saale-Orla-Kreis								
Hotellerie	58	93,5	6,5 -	1 786	91,3	4,9 -	39,1	29,2
darunter								
Hotels	19	90,5	5,0 -	1 084	89,8	2,9 -	47,6	37,1
Gasthöfe	30	93,8	11,8 -	525	93,1	12,2 -	27,3	16,2
Greiz								
Hotellerie	38	97,4	5,6	1 209	97,7	4,1	20,5	17,8
darunter								
Hotels	9	100,0	28,6	647	99,5	9,8	20,8	19,7
Gasthöfe	19	100,0	0,0	342	97,4	2,6 -	16,5	13,2
Sonstiges Beherbergungsgewerbe	15	93,8	6,2 -	933	95,3	3,9 -	18,5	13,1
darunter								
Ferienzentren, Ferienhäuser und -wohnungen	4	80,0	20,0 -	448	93,9	7,4	12,5	4,9
Altenburger Land								
Hotellerie	26	96,3	0,0	983	96,8	1,2 -	30,4	21,0
darunter								
Hotels	11	91,7	8,3 -	751	95,8	4,2 -	33,0	22,1
Gasthöfe	7	100,0	0,0	110	100,0	4,8	21,3	17,9

1) ganz oder teilweise geöffnet - 2) Anteil der geöffneten Betriebe an den Betrieben insgesamt - 3) Anteil der angebotenen Betten/Schlafgelegenheiten an den Betten/Schlafgelegenheiten insgesamt

17. Geöffnete Beherbergungsstätten der Hotellerie, angebotene Gästezimmer und Kapazitätsauslastung nach Kreisen

Kreisfreie Stadt Landkreis Land	Mai 2005						Jan. - Mai 2005	
	geöffnete Betriebe ¹⁾			angebotene Gästezimmer			durchschnittliche Auslastung der angebotenen Gästezimmer ⁴⁾	
	insgesamt	Anteil ²⁾	Veränderung gegenüber dem Vorjahres- monat	insgesamt	Anteil ³⁾	Veränderung gegenüber dem Vorjahres- monat		
	Anzahl	%		Anzahl	%			
Stadt Erfurt	49	98,0	6,5	2 187	99,4	9,0	55,9	44,6
Stadt Gera	17	89,5	5,6 -	865	96,2	1,5 -	32,9	28,6
Stadt Jena	20	100,0	0,0	1 158	100,0	1,7	64,8	47,5
Stadt Suhl	16	100,0	0,0	701	99,2	2,5	57,0	47,7
Stadt Weimar	32	97,0	3,0 -	1 626	99,3	0,4 -	61,4	38,6
Stadt Eisenach	31	93,9	6,1 -	1 063	94,5	4,9 -	61,3	42,6
Eichsfeld	46	93,9	2,1 -	677	94,3	1,2 -	26,0	21,3
Nordhausen	30	100,0	3,4	684	98,0	4,9	35,2	28,0
Wartburgkreis	69	95,8	1,5	950	95,0	1,1 -	40,0	26,1
Unstrut-Hainich-Kreis	34	91,9	5,6 -	574	95,0	0,9 -	42,1	28,0
Kyffhäuserkreis	28	96,6	0,0	488	94,8	2,2 -	36,0	26,8
Schmalkalden-Meiningen	117	98,3	1,7	2 323	95,6	2,0	44,9	39,0
Gotha	92	91,1	7,1 -	2 731	95,2	6,9 -	44,7	35,8
Sömmerda	22	100,0	4,3 -	304	97,1	8,7 -	41,1	31,4
Hildburghausen	57	95,0	6,6 -	1 070	88,1	3,3 -	38,7	31,4
Ilm-Kreis	87	97,8	3,6	1 513	97,7	2,4	42,3	31,2
Weimarer Land	40	93,0	2,4 -	859	94,1	2,3 -	43,6	35,9
Sonneberg	40	85,1	4,8 -	504	82,4	7,5 -	40,8	27,4
Saalfeld-Rudolstadt	104	93,7	1,0	1 791	93,9	0,6 -	37,5	25,6
Saale-Holzland-Kreis	41	97,6	5,1	688	96,4	1,9	38,3	30,5
Saale-Orla-Kreis	58	93,5	6,5 -	866	90,7	4,8 -	45,5	33,1
Greiz	38	97,4	5,6	664	97,8	4,4	27,0	25,3
Altenburger Land	26	96,3	0,0	541	96,4	1,6 -	41,0	29,5
Thüringen	1 094	95,1	1,0 -	24 827	95,6	0,5 -	45,4	34,6

1) ganz oder teilweise geöffnet - 2) Anteil der geöffneten Betriebe an den Betrieben insgesamt - 3) Anteil der angebotenen Gästezimmer an den Gästezimmern insgesamt - 4) (Zahl der in der Berichtsperiode belegten Gästezimmer / (Zahl der angebotenen Gästezimmer x geöffnete Tage)) x 100

**18. Geöffnete Beherbergungsstätten, angebotene Gästebetten und Kapazitätsauslastung
nach ausgewählten Gemeinden**

Landkreis Gemeinde	Mai 2005						Jan. - Mai 2005	
	geöffnete Betriebe ¹⁾			angebotene Betten/Schlafgelegenheiten			durchschnittliche Auslastung der angebotenen Betten/ Schlafgelegenheiten	
	insgesamt	Anteil ²⁾	Veränderung gegenüber dem Vorjahres- monat	insgesamt	Anteil ³⁾	Veränderung gegenüber dem Vorjahres- monat		
	Anzahl	%		Anzahl	%			
Eichsfeld								
Dingelstädt, Stadt	3	100,0	0,0	56	100,0	0,0	16,1	13,1
Heilbad Heiligenstadt, Stadt	10	100,0	11,1	535	100,0	2,7	61,5	51,2
Küllstedt	3	100,0	0,0	53	100,0	0,0	7,1	6,5
Schimberg	7	100,0	16,7	159	100,0	23,3	28,4	13,8
Leinefelde-Worbis, Stadt	11	100,0	8,3 -	415	100,0	2,4 -	33,2	25,3
Nordhausen								
Bleicherode, Stadt	3	100,0	0,0	143	100,0	0,0	24,8	16,9
Ellrich, Stadt	5	100,0	25,0	201	100,0	48,9	28,2	22,0
Ilfeld	8	100,0	14,3	392	96,1	1,0	19,3	11,7
Neustadt/Harz	3	75,0	25,0 -	216	86,4	13,6 -	49,8	41,2
Nordhausen, Stadt	14	100,0	0,0	644	100,0	8,8	28,7	22,4
Wartburgkreis								
Bad Liebenstein, Stadt	11	91,7	8,3 -	1 267	98,4	1,2 -	73,8	67,2
Bad Salzungen, Stadt	9	100,0	10,0 -	632	99,8	10,6 -	70,1	58,9
Creuzburg, Stadt	3	100,0	0,0	54	100,0	0,0	41,7	33,8
Marksuhl	4	100,0	0,0	88	100,0	4,8	5,8	4,7
Mihla	4	100,0	0,0	98	100,0	0,0	17,1	11,8
Ruhla, Stadt	11	91,7	0,0	313	92,3	0,6	33,9	24,4
Treffurt, Stadt	3	100,0	0,0	45	100,0	0,0	36,9	23,1
Umshausen	3	100,0	50,0	125	100,0	19,0	15,4	14,6
Weilar	3	100,0	0,0	70	100,0	6,1	19,5	12,4
Wutha-Farnroda	5	100,0	0,0	111	100,0	0,0	35,9	20,0
Moorgrund	3	75,0	25,0 -	47	47,0	51,5 -	15,9	8,1
Behringen	4	100,0	0,0	134	98,5	0,8	32,5	12,5
Gerstungen	3	100,0	200,0	61	100,0	103,3	10,4	5,4
Unstrut-Hainich-Kreis								
Bad Langensalza, Stadt	7	100,0	16,7	460	99,6	2,7	49,3	43,8
Mühlhausen/Thüringen, Stadt	16	88,9	6,7	726	94,5	10,3	43,6	29,0
Weinbergen	4	100,0	0,0	87	100,0	1,2	23,4	17,5
Kyffhäuserkreis								
Artern/Unstrut, Stadt	3	100,0	0,0	61	100,0	0,0	32,0	23,5
Bad Frankenhausen/Kyffh., Stadt	12	92,3	7,7 -	851	96,3	3,7 -	52,3	45,5
Sondershausen, Stadt	9	100,0	12,5	344	99,1	9,6	34,3	22,2
Schernberg	4	100,0	0,0	687	99,7	2,1	31,9	23,1
Schmalkalden-Meiningen								
Breitungen/Werra	6	100,0	0,0	129	100,0	0,0	26,9	20,1
Brotterode, Kurort, Stadt	10	100,0	0,0	444	100,0	2,3	46,7	29,0
Floh-Seligenthal	14	100,0	0,0	344	99,7	0,3 -	33,7	21,6
Meiningen, Stadt	17	100,0	6,3	458	99,6	3,9	37,3	26,8
Oberhof, Stadt	28	100,0	7,7	3 077	99,9	4,1	36,6	42,0
Schmalkalden, Kurort, Stadt	9	90,0	12,5	412	83,2	45,6	41,3	34,0
Steinbach-Hallenberg, Kurort, Stadt	5	100,0	0,0	109	100,0	0,0	31,5	23,7
Trusetal	4	80,0	20,0 -	60	34,9	63,0 -	17,5	9,9
Wasungen, Stadt	3	100,0	0,0	48	92,3	7,7 -	21,6	14,4
Zella-Mehlis, Stadt	9	90,0	0,0	271	79,0	16,3	35,1	28,9
Gotha								
Finsterbergen	13	100,0	8,3	607	97,3	0,5 -	38,8	27,5
Friedrichroda, Stadt	13	100,0	7,1 -	1 601	99,9	3,0 -	47,3	41,4
Georgenthal/Thür. Wald	4	100,0	0,0	217	99,1	0,9 -	26,8	14,9
Gotha, Stadt	13	86,7	13,3 -	951	92,7	16,0 -	47,5	34,8
Luisenthal	4	100,0	0,0	261	100,0	0,0	36,4	34,6
Mühlberg	3	100,0	25,0 -	90	100,0	10,0 -	19,5	13,2
Ohdruf, Stadt	3	100,0	25,0 -	69	93,2	16,9 -	19,5	11,4
Tabarz/Thür. Wald	15	93,8	6,2 -	1 074	92,0	8,0 -	57,7	48,0
Tambach-Dietharz/Thür. Wald, Stadt	9	81,8	0,0	400	90,3	0,0	26,8	18,7
Waltershausen, Stadt	6	85,7	25,0 -	259	90,6	14,0 -	26,7	13,2
Leinatal	4	100,0	0,0	204	100,0	0,0	26,3	25,9
Emsetal	6	100,0	20,0	137	98,6	8,7	43,4	19,8

1) ganz oder teilweise geöffnet - 2) Anteil der geöffneten Betriebe an den Betrieben insgesamt - 3) Anteil der angebotenen Betten/Schlafgelegenheiten an den Betten/Schlafgelegenheiten insgesamt

Noch: 18. Geöffnete Beherbergungsstätten, angebotene Gästebetten und Kapazitätsauslastung
 nach ausgewählten Gemeinden

Landkreis Gemeinde	Mai 2005						Jan. - Mai 2005	
	geöffnete Betriebe ¹⁾			angebotene Betten/Schlafgelegenheiten			durchschnittliche Auslastung der angebotenen Betten/ Schlafgelegenheiten	
	insgesamt	Anteil ²⁾	Veränderung gegenüber dem Vorjahres- monat	insgesamt	Anteil ³⁾	Veränderung gegenüber dem Vorjahres- monat		
	Anzahl	%		Anzahl	%			
Sömmerda								
Kölleda, Stadt	4	100,0	0,0	96	100,0	0,0	18,1	10,2
Sömmerda, Stadt	4	100,0	0,0	97	100,0	0,0	34,8	32,3
Weißensee, Stadt	3	100,0	0,0	188	100,0	0,0	43,8	32,5
Hildburghausen								
Bad Colberg-Heldburg, Stadt	4	100,0	33,3 -	359	92,8	14,1 -	90,4	80,7
Eisfeld, Stadt	4	80,0	0,0	79	71,2	0,0	36,8	21,2
Hildburghausen, Stadt	3	75,0	25,0 -	118	90,8	9,2 -	29,8	17,4
Römhild, Stadt	4	100,0	0,0	162	81,0	18,6 -	18,0	11,1
Sachsenbrunn	5	100,0	0,0	113	100,0	43,0	23,2	23,8
Schleusegrund	4	80,0	33,3	84	62,2	20,0	17,1	11,0
Schleusingen, Stadt	6	100,0	0,0	113	90,4	9,6 -	38,1	21,5
St. Kilian	7	100,0	0,0	419	94,2	5,8 -	30,3	18,0
Themar, Stadt	3	100,0	0,0	53	100,0	3,9	28,7	13,9
Nahetal-Waldau	4	100,0	0,0	188	100,0	5,6	38,9	28,1
Masserberg	25	100,0	4,2	1 643	89,9	3,0	48,0	46,5
Ilm-Kreis								
Arnstadt, Stadt	9	100,0	10,0 -	374	100,0	4,3 -	36,9	24,8
Elgersburg	3	100,0	50,0	116	100,0	9,4	48,5	30,0
Frankenhain	3	100,0	0,0	99	81,1	13,2 -	31,7	22,2
Frauenwald	9	100,0	0,0	379	100,0	0,0	28,3	24,2
Gehlbach	5	100,0	0,0	199	98,5	0,5	24,4	24,3
Großbreitenbach, Stadt	6	100,0	20,0	170	100,0	11,8	26,9	18,8
Ilmenau, Stadt	15	100,0	0,0	950	100,0	0,1	44,6	28,4
Langwiesen, Stadt	3	100,0	50,0	48	66,7	20,0 -	11,0	8,2
Neustadt am Rennsteig	6	100,0	0,0	280	100,0	3,3	50,3	47,3
Schmiedefeld am Rennsteig	9	90,0	0,0	188	81,0	0,5 -	39,2	34,0
Stützerbach	5	100,0	0,0	72	100,0	0,0	48,1	25,4
Wachsenburggemeinde	4	100,0	0,0	68	100,0	0,0	17,5	10,3
Wipfratal	3	75,0	0,0	54	64,3	11,5 -	14,0	11,5
Ilmtal	7	100,0	40,0	160	99,4	14,3	33,6	23,4
Weimarer Land								
Apolda, Stadt	4	100,0	0,0	430	99,1	0,9 -	35,2	25,7
Bad Berka, Stadt	9	81,8	18,2 -	717	89,7	9,6 -	67,1	46,3
Bad Sulza, Stadt	9	100,0	0,0	812	93,1	6,0 -	53,3	48,2
Mönchenholzhausen	3	75,0	25,0 -	203	83,5	16,5 -	20,0	27,9
Nohra	4	100,0	0,0	192	96,5	1,0 -	37,2	28,7
Sonneberg								
Effelder-Rauenstein	3	100,0	0,0	64	100,0	0,0	20,7	7,8
Lauscha, Stadt	9	100,0	0,0	195	100,0	0,0	20,9	17,2
Mengersgereuth-Hämmern	3	100,0	0,0	79	97,5	2,5 -	55,0	38,0
Neuhaus am Rennweg, Stadt	6	85,7	0,0	263	83,2	4,7 -	36,2	28,9
Schalkau, Stadt	4	100,0	33,3	71	100,0	18,3	15,9	13,4
Scheibe-Alsbach	3	60,0	25,0 -	98	59,8	25,2 -	20,3	12,4
Siegmundsburg	3	100,0	0,0	88	98,9	1,1	20,9	21,4
Sonneberg, Stadt	10	83,3	0,0	370	87,9	4,5	30,1	20,6
Steinach, Stadt	5	71,4	0,0	121	72,5	0,0	17,6	18,3
Oberland am Rennsteig	3	100,0	0,0	76	100,0	1,3	24,4	12,8
Saalfeld-Rudolstadt								
Bad Blankenburg, Stadt	10	100,0	0,0	827	96,2	3,8 -	37,7	33,9
Cursdorf	6	85,7	14,3 -	141	64,7	33,8 -	21,8	14,6
Dörschnitz	3	100,0	0,0	151	100,0	0,0	12,4	4,9
Goßwitz	4	100,0	0,0	150	100,0	0,0	43,2	21,1
Katzhütte	3	75,0	25,0 -	140	82,4	17,6 -	24,7	14,9
Königsee, Stadt	4	100,0	0,0	94	100,0	0,0	39,0	21,5
Lehesten, Stadt	4	100,0	33,3	65	95,6	85,7	21,5	13,0
Lichte	4	100,0	0,0	216	100,0	0,0	34,7	19,1
Meura	4	80,0	0,0	91	85,0	0,0	14,4	8,4
Meuselbach-Schwarzermühle	3	100,0	0,0	65	98,5	1,5 -	65,4	32,6
Rudolstadt, Stadt	9	100,0	28,6	432	99,8	46,4	38,1	26,1
Saalfeld/Saale, Stadt	16	100,0	6,7	955	99,8	1,6	34,7	27,5

1) ganz oder teilweise geöffnet - 2) Anteil der geöffneten Betriebe an den Betrieben insgesamt - 3) Anteil der angebotenen Betten/Schlafgelegenheiten an den Betten/Schlafgelegenheiten insgesamt

Noch: 18. Geöffnete Beherbergungsstätten, angebotene Gästebetten und Kapazitätsauslastung
nach ausgewählten Gemeinden

Landkreis Gemeinde	Mai 2005						Jan. - Mai 2005	
	geöffnete Betriebe ¹⁾			angebotene Betten/Schlafgelegenheiten			durchschnittliche Auslastung der angebotenen Betten/ Schlafgelegenheiten	
	insgesamt	Anteil ²⁾	Veränderung gegenüber dem Vorjahres- monat	insgesamt	Anteil ³⁾	Veränderung gegenüber dem Vorjahres- monat		
	Anzahl	%		Anzahl	%			
Noch: Saalfeld-Rudolstadt								
Schwarzburg	7	87,5	16,7	371	93,7	10,4	34,3	19,5
Sitzendorf	7	100,0	16,7	322	94,7	4,5	34,0	20,0
Leutenberg, Stadt	6	85,7	14,3 -	183	93,4	6,6 -	30,6	11,9
Drognitz	3	100,0	0,0	119	100,0	0,0	16,1	5,9
Saalfelder Höhe	8	100,0	0,0	425	100,0	0,7	40,8	25,4
Uhlstädt-Kirchhasel	6	100,0	20,0	233	97,5	18,9	39,2	30,4
Saale-Holzland-Kreis								
Bad Klosterlausnitz	7	100,0	0,0	657	99,2	0,3 -	82,4	83,4
Bürgel, Stadt	3	100,0	0,0	111	82,2	13,3 -	16,2	13,0
Eisenberg, Stadt	5	100,0	0,0	235	100,0	11,4	29,2	12,6
Hermisdorf, Stadt	3	100,0	0,0	64	100,0	0,0	32,3	21,1
Kahla, Stadt	3	100,0	0,0	61	100,0	0,0	22,5	16,4
Seitenroda	3	100,0	50,0	48	100,0	50,0	16,0	11,7
Stadtroda, Stadt	4	100,0	0,0	86	100,0	0,0	33,3	21,5
Trockenborn-Wolfersdorf	3	75,0	0,0	139	86,9	0,0	13,7	7,2
Saale-Orla-Kreis								
Breitenhain	3	100,0	0,0	75	90,4	2,7	7,5	4,2
Hirschberg, Stadt	3	100,0	0,0	79	100,0	0,0	36,5	32,9
Bad Lobenstein, Stadt	10	90,9	9,1 -	478	93,9	6,1 -	48,8	39,1
Neustadt an der Orla, Stadt	4	100,0	0,0	136	99,3	0,7	23,9	15,5
Oppurg	3	100,0	0,0	152	100,0	0,7	29,6	24,4
Pölsneck, Stadt	3	75,0	25,0 -	61	83,6	16,4 -	38,3	26,8
Schleiz, Stadt	3	100,0	0,0	52	100,0	0,0	34,2	27,3
Triptis, Stadt	5	100,0	0,0	136	100,0	0,0	32,7	26,7
Ziegenrück, Stadt	4	100,0	0,0	132	100,0	9,0 -	51,5	33,4
Tanna, Stadt	3	100,0	0,0	49	100,0	0,0	22,4	14,5
Wurzbach, Stadt	3	100,0	25,0 -	401	99,8	3,1 -	63,6	61,5
Remptendorf	4	100,0	0,0	143	100,0	0,0	18,0	17,7
Saalebürg-Ebersdorf, Stadt	7	77,8	0,0	311	73,2	4,6 -	46,0	24,7
Greiz								
Bad Köstritz, Stadt	3	75,0	0,0	219	93,6	0,0	17,3	14,1
Berga/Elster, Stadt	4	80,0	20,0 -	306	90,8	9,2 -	6,9	3,9
Greiz, Stadt	10	100,0	9,1 -	220	99,1	29,5 -	24,6	17,0
Weida, Stadt	3	100,0	0,0	66	78,6	21,4 -	15,6	14,1
Zeulenroda, Stadt	10	100,0	25,0	466	100,0	14,8	24,5	23,8
Altenburger Land								
Altenburg, Stadt	8	100,0	0,0	641	99,1	0,9 -	36,3	24,3
Meuselwitz, Stadt	3	100,0	0,0	45	100,0	0,0	25,4	23,3
Schmölln, Stadt	5	100,0	0,0	173	100,0	0,0	35,1	31,1

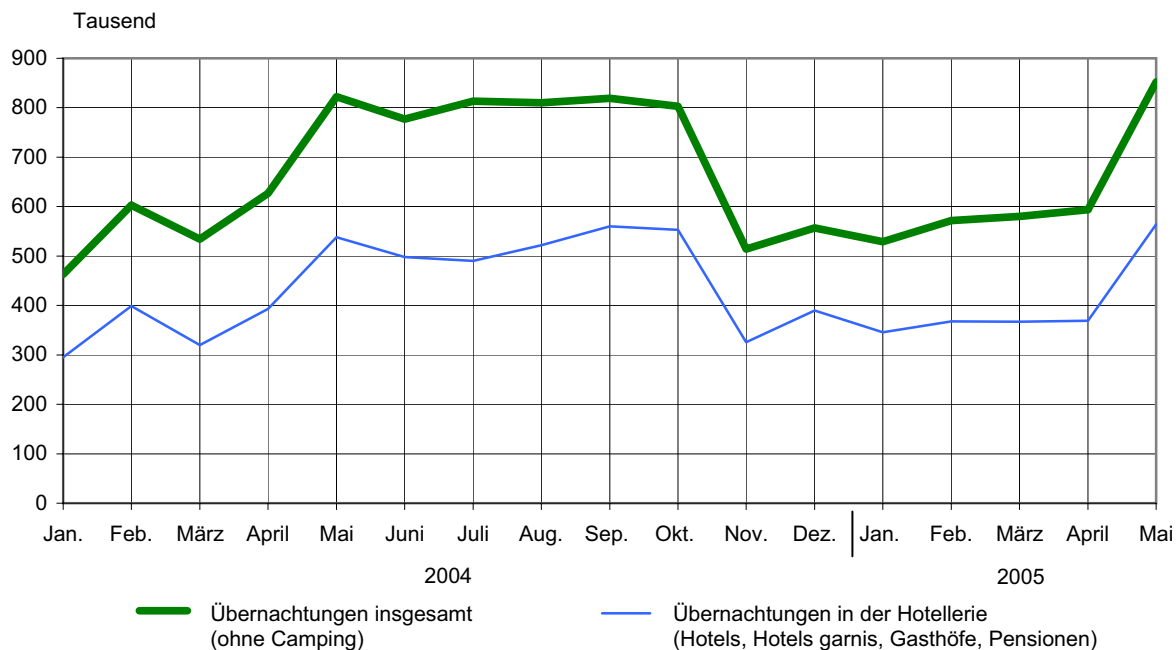
1) ganz oder teilweise geöffnet - 2) Anteil der geöffneten Betriebe an den Betrieben insgesamt - 3) Anteil der angebotenen Betten/Schlafgelegenheiten an den Betten/Schlafgelegenheiten insgesamt

**19. Geöffnete Beherbergungsstätten, angebotene Gästebetten und Kapazitätsauslastung
in Städten des Vereins Städtetourismus in Thüringen e.V.**

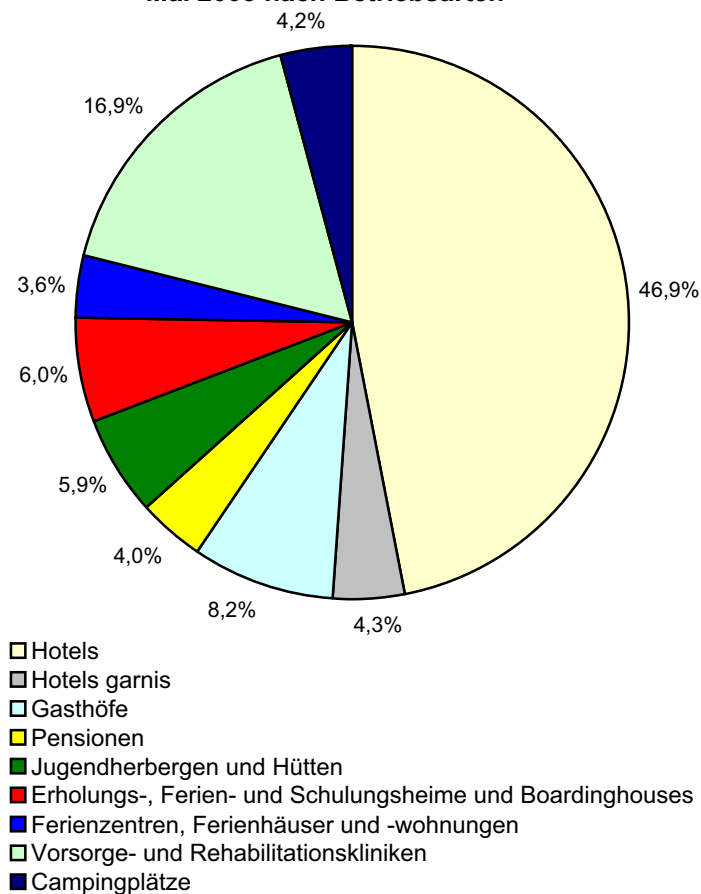
Ausgewählte Städte	Mai 2005						Jan. - Mai 2005	
	geöffnete Betriebe ¹⁾			angebotene Betten/Schlafgelegenheiten			durchschnittliche Auslastung der angebotenen Betten/ Schlafgelegenheiten	
	insgesamt	Anteil ²⁾	Veränderung gegenüber dem Vorjahres- monat	insgesamt	Anteil ³⁾	Veränderung gegenüber dem Vorjahres- monat		
	Anzahl	%		Anzahl	%			
Altenburg	8	100,0	0,0	641	99,1	0,9 -	36,3	24,3
Apolda	4	100,0	0,0	430	99,1	0,9 -	35,2	25,7
Arnstadt	9	100,0	10,0 -	374	100,0	4,3 -	36,9	24,8
Eisenach	34	94,4	2,9 -	2 035	95,5	2,2 -	54,8	34,7
Erfurt	54	96,4	8,0	4 280	97,7	6,4	44,7	33,7
Gera	19	90,5	5,0 -	1 590	95,1	1,8 -	24,5	20,7
Gotha	13	86,7	13,3 -	951	92,7	16,0 -	47,5	34,8
Greiz	10	100,0	9,1 -	220	99,1	29,5 -	24,6	17,0
Ilmenau	15	100,0	0,0	950	100,0	0,1	44,6	28,4
Jena	22	100,0	4,3 -	2 157	99,9	0,1	49,8	34,2
Meiningen	17	100,0	6,3	458	99,6	3,9	37,3	26,8
Mühlhausen	16	88,9	6,7	726	94,5	10,3	43,6	29,0
Nordhausen	14	100,0	0,0	644	100,0	8,8	28,7	22,4
Rudolstadt	9	100,0	28,6	432	99,8	46,4	38,1	26,1
Saalfeld	16	100,0	6,7	955	99,8	1,6	34,7	27,5
Schmalkalden	9	90,0	12,5	412	83,2	45,6	41,3	34,0
Sondershausen	9	100,0	12,5	344	99,1	9,6	34,3	22,2
Suhl	21	100,0	0,0	1 588	99,9	2,1	46,4	39,9
Weimar	39	97,5	2,6	3 484	98,2	2,2	57,7	36,5
Ausgewählte Städte zusammen	338	96,6	1,5	22 671	97,5	2,0	44,7	31,7

1) ganz oder teilweise geöffnet - 2) Anteil der geöffneten Betriebe an den Betrieben insgesamt - 3) Anteil der angebotenen Betten/Schlafgelegenheiten an den Betten/Schlafgelegenheiten insgesamt

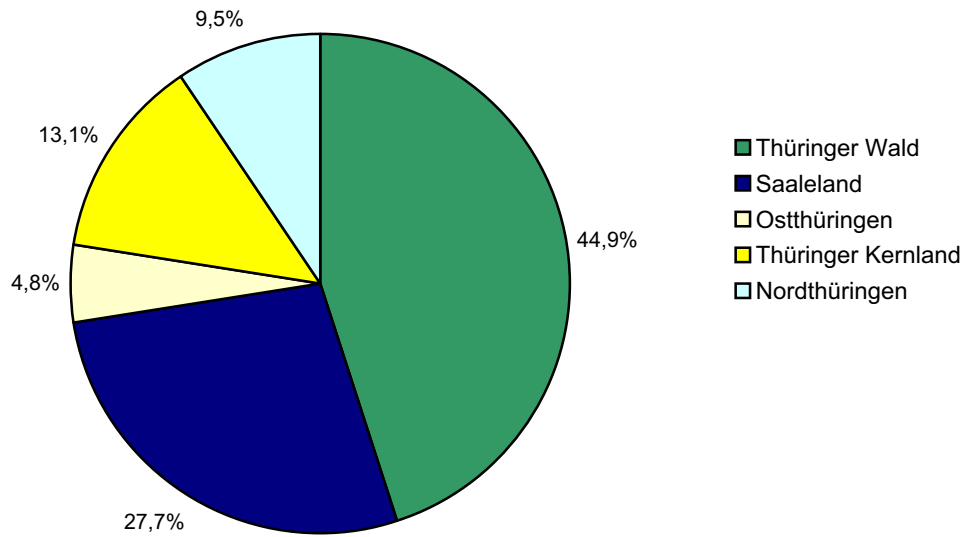
1. Übernachtungen in Beherbergungsstätten 2004 und 2005 nach Monaten (ohne Camping)



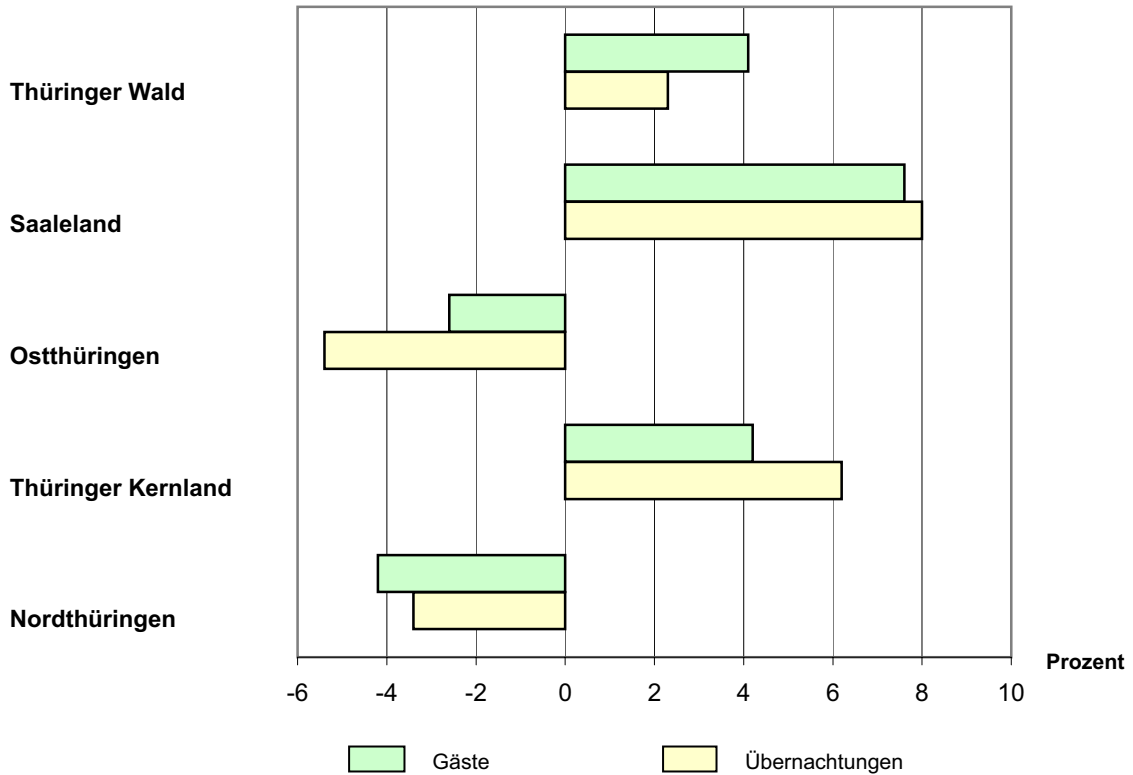
2. Übernachtungen in Beherbergungsstätten und auf Campingplätzen im Mai 2005 nach Betriebsarten



3. Übernachtungen in Beherbergungsstätten und auf Campingplätzen im Mai 2005 nach Reisegebieten



4. Veränderung der Anzahl der Gäste und Übernachtungen im Mai 2005 gegenüber Mai 2004 nach Reisegebieten (einschl. Camping)



Reisegebiete in Thüringen

