

# Statistischer Bericht

G IV - m 6 / 05

Gäste und Übernachtungen  
in Thüringen  
Juni 2005

---

Bestell - Nr. 07 401

Thüringer Landesamt für Statistik



Herausgeber:  
Thüringer Landesamt für Statistik  
Europaplatz 3, 99091 Erfurt  
Postfach 90 01 63, 99104 Erfurt

Telefon: 0361 37-84642/84647  
Telefax: 0361 37-84699  
Internet: <http://www.tls.thueringen.de>  
E-Mail: [auskunft@tls.thueringen.de](mailto:auskunft@tls.thueringen.de)

Auskunft erteilt:  
Referat: Handel, Gastgewerbe, Verkehr,  
          Beherbergung, Dienstleistungen  
Telefon: 0361 37-84445

Herausgegeben im August 2005

Heft-Nr.: 217 / 05  
Preis: 7,50 EUR

© Thüringer Landesamt für Statistik, Erfurt, 2005

Für nichtgewerbliche Zwecke sind Vervielfältigung und unentgeltliche Verbreitung, auch auszugsweise, mit Quellenangabe gestattet. Die Verbreitung, auch auszugsweise, über elektronische Systeme/Datenträger bedarf der vorherigen Zustimmung.  
Alle übrigen Rechte bleiben vorbehalten.

## Inhaltsverzeichnis

Seite

### Vorbemerkungen

3

### Tabellen

1. Geöffnete Beherbergungsstätten, angebotene Gästebetten, Kapazitätsauslastung, Ankünfte, Übernachtungen und durchschnittliche Aufenthaltsdauer nach Monaten der Jahre 2003 bis 2005 (ohne Camping)	6
2. Ankünfte, Übernachtungen und Aufenthaltsdauer der Gäste in Beherbergungsbetrieben (einschl. Camping) nach Betriebsarten und zusammengefassten Gästegruppen	7
3. Ankünfte, Übernachtungen und Aufenthaltsdauer der Gäste in Beherbergungsstätten nach Herkunftsländern (ohne Camping)	8
4. Ankünfte, Übernachtungen und Aufenthaltsdauer der Gäste auf Campingplätzen nach Herkunftsländern	9
5. Ankünfte, Übernachtungen und Aufenthaltsdauer der Gäste in Beherbergungsbetrieben (einschl. Camping) nach Reisegebieten, Betriebsarten und zusammengefassten Gästegruppen	10
6. Ankünfte, Übernachtungen und Aufenthaltsdauer der Gäste in Beherbergungsstätten nach Gemeindegruppen und zusammengefassten Gästegruppen (ohne Camping)	15
7. Ankünfte, Übernachtungen und Aufenthaltsdauer der Gäste in Beherbergungsstätten nach Kreisen und zusammengefassten Gästegruppen (ohne Camping)	16
8. Ankünfte, Übernachtungen und Aufenthaltsdauer der Gäste in Beherbergungsstätten nach Kreisen, ausgewählten Betriebsarten und zusammengefassten Gästegruppen (ohne Camping)	18
9. Ankünfte, Übernachtungen und Aufenthaltsdauer der Gäste in Beherbergungsstätten nach ausgewählten Gemeinden und zusammengefassten Gästegruppen (ohne Camping)	27
10. Ankünfte, Übernachtungen und Aufenthaltsdauer der Gäste in Beherbergungsstätten in Städten des Vereins Städtetourismus in Thüringen e.V. (ohne Camping)	38
11. Beherbergungsstätten, Gästebetten und Kapazitätsauslastung nach Betriebsarten sowie Campingplätze	40
12. Geöffnete Beherbergungsstätten, angebotene Gästebetten und Kapazitätsauslastung nach Reisegebieten und Betriebsarten sowie Campingplätze	41
13. Geöffnete Beherbergungsstätten, angebotene Gästebetten und Kapazitätsauslastung nach Gemeindegruppen	43
14. Geöffnete Beherbergungsstätten, angebotene Gästebetten und Kapazitätsauslastung nach Kreisen	44
15. Geöffnete Beherbergungsstätten, angebotene Gästebetten und Kapazitätsauslastung nach Kreisen und ausgewählten Betriebsarten	45
16. Geöffnete Beherbergungsstätten, angebotene Gästebetten und Kapazitätsauslastung nach ausgewählten Gemeinden	49
17. Geöffnete Beherbergungsstätten, angebotene Gästebetten und Kapazitätsauslastung in Städten des Vereins Städtetourismus in Thüringen e.V.	52

## **Grafiken**

1. Übernachtungen in Beherbergungsstätten 2004 und 2005 nach Monaten (ohne Camping) 53
2. Übernachtungen in Beherbergungsstätten und auf Campingplätzen im Juni 2005 nach Betriebsarten 53
3. Übernachtungen in Beherbergungsstätten und auf Campingplätzen im Juni 2005 nach Reisegebieten 54
4. Veränderung der Anzahl der Gäste und Übernachtungen im Juni 2005 gegenüber Juni 2004 nach Reisegebieten (einschl. Camping) 54

## **Karte**

- Reisegebiete in Thüringen 55

## Vorbemerkungen

### Rechtsgrundlage

Rechtsgrundlage für die Erhebung ist das Gesetz zur Neuordnung der Statistik über die Beherbergung im Reiseverkehr (Beherbergungsstatistikgesetz - BeherbStatG) vom 22. Mai 2002 (BGBl. I S. 1642), zuletzt geändert durch Artikel 8a des Gesetzes vom 21. Juni 2005 (BGBl. I S. 1666), in Verbindung mit dem Gesetz über die Statistik für Bundeszwecke (Bundesstatistikgesetz - BStatG) vom 22. Januar 1987 (BGBl. I S. 462, 565), zuletzt geändert durch Artikel 2 des Gesetzes vom 9. Juni 2005 (BGBl. I S. 1534).

### Erhebungsmerkmale

Erhebungsmerkmale der monatlichen Statistik sind Ankünfte und Übernachtungen von Gästen im Reiseverkehr; bei Gästen mit Wohnsitz außerhalb der Bundesrepublik Deutschland wird auch das Herkunftsland erfragt. Außerdem werden die Anzahl der im Berichtsmonat angebotenen Gästebetten sowie die Anzahl der Stellplätze auf Campingplätzen erhoben. Ab Berichtsmonat Januar 2003 wurden bei Hotels, Gasthöfen, Pensionen und Hotels garnis zusätzlich die Zahl der Gästezimmer sowie deren Belegung erfasst. Mit der Änderung des Beherbergungsstatistikgesetzes ab Berichtsmonat Juni 2005 wird die Anzahl der Gästezimmer nur noch einmal jährlich zum Stichtag 31.7. erfasst, die Belegung der Gästezimmer wird nicht mehr erhoben.

### Betriebskreis

Auskunftspflichtig sind alle Inhaber bzw. Leiter von Beherbergungsstätten mit neun und mehr Gästebetten, unabhängig davon, ob die Beherbergung Hauptzweck (z.B. Hotels, Pensionen) oder nur Nebenzweck des Betriebes (z.B. bei Heilstätten, Sanatorien) ist.

### Hinweise

Alle Angaben für das Jahr 2005 beziehen sich auf den aktuellen Gebietsstand.

Für die Berechnung der Entwicklung gegenüber dem Vorjahr werden bei Änderungen zum Gebietsstand die Angaben des Vorjahres auf den aktuellen Gebietsstand umgerechnet.

Sind in einer Betriebsart bzw. einem Kreis oder einer Gemeinde weniger als drei geöffnete Beherbergungseinrichtungen/Campingplätze vorhanden oder meldet bei mehr als zwei geöffneten Betrieben nur einer Gäste- und Übernachtungszahlen (übrige Betriebe haben keine Gäste und Übernachtungen), so sind entsprechend den Bestimmungen der statistischen Geheimhaltung die Angaben zu diesen Betrieben nicht auszuweisen, jedoch in den Summen zu berücksichtigen. Die Veröffentlichung der Anzahl dieser Betriebe ist zulässig, wenn keine weiteren Daten bekannt gemacht werden. Ferner ist sicherzustellen, dass geheim zu haltende Angaben nicht durch Differenzbildung errechnet werden können.

In den Tabellen 2 und 5 werden die Angaben für Ankünfte, Übernachtungen und durchschnittliche Aufenthaltsdauer in Beherbergungsbetrieben insgesamt – einschließlich Camping (ohne Dauercamping) - ausgewiesen.

### Definitionen und Begriffserläuterungen

#### Erhebungs- und Darstellungsmerkmale

**Beherbergung im Reiseverkehr:** Unterbringung von Personen, die sich vorübergehend an einem anderen Ort als ihrem gewöhnlichen Wohnsitz aufhalten (Reisende). Ein Aufenthalt gilt - in Anlehnung an die melderechtlichen Vorschriften lt. § 24 des Thüringer Gesetzes über das Meldewesen vom 23. März 1994 (GVBL. S. 342), zuletzt geändert durch Artikel 3 des Gesetzes vom 18. Dezember 2002 (GVBL. S. 467) - dann als "vorübergehend", wenn er die Dauer von zwei Monaten im Allgemeinen nicht überschreitet. Der vorübergehende Ortswechsel kann durch Urlaub und Freizeit, aber auch durch die Wahrnehmung privater und geschäftlicher Kontakte, den Besuch von Tagungen und Fortbildungsveranstaltungen, Maßnahmen zur Wiederherstellung der Gesundheit oder sonstige Gründe veranlasst sein.

**Beherbergungsstätten:** Betriebe, die nach Einrichtung und Zweckbestimmung dazu dienen, mehr als acht Gäste (im Reiseverkehr) gleichzeitig zu beherbergen. Hierzu zählen auch Unterkunftsstätten, die die Gästebeherbergung nicht gewerblich, sondern nur als Nebenzweck betreiben.

**Gästezimmer:** Als **Gästezimmer** gilt eine Einheit, die aus einem Raum oder einer Gruppe von Räumen besteht, die eine unteilbare Mieteinheit in einem Beherbergungsbetrieb bilden. Das **tatsächliche Angebot an Gästezimmern** umfasst die Räumlichkeiten, die am letzten Öffnungstag des Berichtsmonats Gästen zur Verfügung standen oder bei unerwartet auftretender Nachfrage unmittelbar mit Gästen hätten belegt werden können.

**Betten und sonstige Schlafgelegenheiten:** Der **Bestand** stellt ab auf die Normalbelegung, ohne Berücksichtigung behelfsmäßiger Schlafgelegenheiten, die bei Überbelegung zusätzlich zur Verfügung stehen (z.B. Schlafcouchen, Liegen, Kinderbetten). Das **Angebot** besagt, wie viele davon am letzten Öffnungstag im Berichtsmonat tatsächlich für die Übernachtung von Gästen zur Verfügung standen.

**Durchschnittliche Auslastung von Betten und sonstigen Schlafgelegenheiten (%):** Rechnerisch ermittelte Werte

$$\text{Auslastung aller Betten} = \frac{\text{Übernachtungen}}{\text{mögliche Bettentage}} \times 100$$

$$\text{Auslastung der angebotenen Betten} = \frac{\text{Übernachtungen}}{\text{angebotene Bettentage}} \times 100$$

**Ankünfte:** Anzahl von Gästen in einer Beherbergungsstätte, die im Berichtszeitraum ankamen und zum vorübergehenden Aufenthalt ein Gästebett belegten.

**Übernachtungen:** Anzahl der Übernachtungen von Gästen, die im Berichtszeitraum ankamen oder aus dem vorherigen Berichtszeitraum noch anwesend waren.

**Durchschnittliche Aufenthaltsdauer:** Rechnerisch ermittelter Wert - Quotient - aus der Anzahl der Übernachtungen und der Anzahl der Ankünfte im Berichtszeitraum.

**Herkunftsländer:** Für die Erfassung ist grundsätzlich der ständige Wohnsitz oder gewöhnliche Aufenthaltsort der Gäste maßgebend, nicht dagegen deren Staatsangehörigkeit (Nationalität).

#### **Gliederungsmerkmale**

**Reisegebiete:** Gliederung nach nichtadministrativen Raumeinheiten, die sich im Wesentlichen an naturräumliche Gegebenheiten anlehnen.

**Gemeindeguppen:** Zusammenfassung von Gemeinden/Teilen von Gemeinden nach Arten der aufgrund landesrechtlicher Vorschriften verliehenen staatlichen Anerkennung bzw. vorläufigen Anerkennung (z.B. als Mineral- und Moorbad, Luftkurort, Erholungsort). Gemeinden/Teile von Gemeinden ohne diese Anerkennung sind in der Gruppe "Sonstige Gemeinden" enthalten.

Die Zuordnung erfolgt durch das Thüringer Ministerium für Wirtschaft, Arbeit und Infrastruktur und wurde im November 2003 aktualisiert.

**Betriebsarten:** Gruppierungen der Beherbergungsstätten auf der Grundlage der Systematik der Wirtschaftszweige:

**Hotels:** Beherbergungsstätten, die jedermann zugänglich sind und in denen ein Restaurant - auch für Passanten - vorhanden ist sowie in der Regel weitere Einrichtungen oder Räume für unterschiedliche Zwecke (Konferenzen, Seminare, Sport, Freizeit, Erholung) zur Verfügung stehen.

**Hotels garnis:** Beherbergungsstätten, die jedermann zugänglich sind und in denen höchstens Frühstück abgegeben wird.

**Gasthöfe:** Beherbergungsstätten, die jedermann zugänglich sind und in denen außer dem Gastraum in der Regel keine weiteren Aufenthaltsräume zur Verfügung stehen. Bei Gasthöfen übersteigt der Umsatz aus Bewirtung deutlich den aus Beherbergung.

**Pensionen:** Beherbergungsstätten, die jedermann zugänglich sind und in denen Speisen und Getränke nur an Hausgäste abgegeben werden.

**Hotellerie:** Dazu zählen Hotels, Hotels garnis, Gasthöfe und Pensionen.

**Jugendherbergen und Hütten:** Beherbergungsstätten mit in der Regel einfacher Ausstattung, vorzugsweise für Jugendliche oder Angehörige der sie tragenden Organisation (z.B. Wanderverein), in denen Speisen und Getränke in der Regel nur an Hausgäste abgegeben werden.

**Erholungs-, Ferien- und Schulungsheime:** Beherbergungsstätten, die nur bestimmten Personenkreisen - z.B. Mitgliedern eines Vereins oder einer Organisation, Beschäftigten eines Unternehmens, Kindern, Müttern, Betreuten sozialer Einrichtungen - zugänglich sind und in denen Speisen und Getränke nur an Hausgäste abgegeben werden.

**Boardinghouses:** Beherbergungsstätten, die jedermann zugänglich sind und neben Kurzeintaufenthalten insbesondere für längere Aufenthalte im urbanen Umfeld konzipiert sind. Die Ausstattung orientiert sich an privaten Wohnungen, eine Kochgelegenheit muss gegeben sein. Die Leistung wird durch einen hotelähnlichen Service ergänzt (Reinigung, Serviceoffice).

**Ferienzentren:** Beherbergungsstätten, die jedermann zugänglich sind und nach Einrichtung und Zweckbestimmung dazu dienen, wahlweise unterschiedliche Wohn- und Aufenthaltsmöglichkeiten sowie gleichzeitig Freizeiteinrichtungen in Verbindung mit Einkaufsmöglichkeiten und persönlichen Dienstleistungen zum vorübergehenden Aufenthalt anzubieten. Als Mindestausstattung gilt das Vorhandensein von Hotelunterkunft und anderen Wohngelegenheiten (auch mit Kochgelegenheit), einer Gaststätte, von Einkaufsmöglichkeiten zur Deckung des täglichen Bedarfs und des Freizeitbedarfs sowie von Einrichtungen für persönliche Dienstleistungen, z. B. Massageeinrichtungen, Solarium, Sauna, Friseur, und zur aktiven Freizeitgestaltung, z. B. Schwimmbad, Tennis-, Tischtennis-, Kleingolf-, Trimm-Dich-Anlagen.

**Ferienhäuser, -wohnungen:** Beherbergungsstätten, die jedermann zugänglich sind und in denen Speisen und Getränke nicht abgegeben werden, aber Kochgelegenheit vorhanden ist.

**Sonstiges Beherbergungsgewerbe:** Dazu zählen Jugendherbergen und Hütten, Erholungs-, Ferien- und Schulungsheime, Boardinghouses, Ferienzentren, Ferienhäuser und -wohnungen.

**Vorsorge- und Rehabilitationskliniken:** Beherbergungsstätten unter ärztlicher Leitung ausschließlich oder überwiegend für Kurgäste. Als Kurgäste gelten Personen, die sich am Ort aufgrund ärztlicher Verordnung vorübergehend aufhalten mit dem Ziel der Erhaltung oder Wiederherstellung ihrer Gesundheit oder ihrer Berufs- oder Arbeitsfähigkeit und die die allgemein angebotenen Kureinrichtungen außerhalb der Beherbergungsstätte in Anspruch nehmen.

Hierzu zählen auch Kinderheilstätten, Rehabilitations- oder ähnliche Krankenhäuser (Fachabteilungen anderer Krankenhäuser).

**Campingplatz:** Abgegrenztes Gelände, das jedermann zum vorübergehenden Aufstellen von mitgebrachten Wohnwagen oder Zelten zugänglich ist. Die Unterscheidung zwischen Urlaubs- und Dauercamping knüpft an die vertraglich vereinbarte Campingplatzbenutzung mit einer Dauer von höchstens zwei Monaten (Urlaubscamping) oder mehr als zwei Monaten (Dauercamping) an.

Die Angaben zu den Ankünften und Übernachtungen sowie zur durchschnittlichen Aufenthaltsdauer beziehen sich nur auf Urlaubscamping (ohne Dauercamping).

### Zeichenerklärung

- nichts vorhanden (genau Null)
- x Tabellenfach gesperrt, weil Aussage nicht sinnvoll
- .

Ein Minuszeichen (-) hinter einer Prozentzahl zeigt einen Rückgang gegenüber dem gleichen Vorjahreszeitraum an.

**1. Geöffnete Beherbergungsstätten, angebotene Gästebetten, Kapazitätsauslastung, Ankünfte, Übernachtungen und durchschnittliche Aufenthaltsdauer nach Monaten der Jahre 2003 bis 2005 (ohne Camping)**

Jahr Monat	Geöffnete Betriebe insgesamt <sup>1)</sup>	Angebotene Betten/ Schlaf- gelegenheiten insgesamt	Durchschnittl. Auslastung der angebotenen Betten/Schlaf- gelegenheiten	Ankünfte		Übernachtungen		Durchschnitt- liche Aufent- haltsdauer der Gäste insgesamt
				insgesamt	darunter Ausländer	insgesamt	darunter Ausländer	
				Anzahl		Anzahl		
<b>2003</b>								
Januar	1 373	66 900	23,1	149 928	6 511	468 018	14 710	3,1
Februar	1 369	66 752	30,2	176 622	7 455	560 807	15 884	3,2
März	1 377	66 475	26,2	183 044	8 480	531 321	20 180	2,9
April	1 400	67 666	31,9	217 902	10 650	639 682	25 034	2,9
Mai	1 414	68 958	40,4	317 669	16 859	859 814	42 846	2,7
Juni	1 417	69 038	38,8	284 615	18 162	800 094	46 994	2,8
Juli	1 417	69 168	37,4	248 702	20 636	795 694	58 922	3,2
August	1 410	68 830	38,3	244 031	21 753	811 642	54 951	3,3
September	1 408	68 080	40,6	293 346	20 964	824 210	53 244	2,8
Oktober	1 409	68 033	38,7	287 630	16 285	807 266	44 298	2,8
November	1 331	65 540	27,1	196 222	9 260	514 981	24 098	2,6
Dezember	1 365	65 894	28,3	193 618	8 824	561 305	23 675	2,9
<b>2004</b>								
Januar	1 346	65 323	23,3	154 625	7 362	462 784	17 638	3,0
Februar	1 358	66 037	31,7	186 838	9 610	603 118	28 963	3,2
März	1 355	65 797	26,5	191 463	10 544	533 761	28 246	2,8
April	1 386	67 322	31,3	226 030	13 631	627 491	32 892	2,8
Mai	1 388	67 984	39,1	307 743	18 370	821 864	46 111	2,7
Juni	1 384	67 971	38,2	290 682	19 223	777 316	45 764	2,7
Juli	1 376	67 950	38,9	260 256	25 960	812 688	66 783	3,1
August	1 377	68 020	38,7	257 529	24 333	810 419	64 576	3,1
September	1 372	67 623	40,6	301 300	21 826	819 395	55 392	2,7
Oktober	1 376	67 584	38,8	292 351	19 246	803 489	55 336	2,7
November	1 306	65 044	27,0	197 557	9 215	514 240	25 273	2,6
Dezember	1 346	65 510	28,2	197 935	8 438	556 795	23 290	2,8
<b>2005</b>								
Januar	1 334	64 981	26,7	175 398	7 239	528 857	17 253	3,0
Februar	1 350	65 520	31,4	184 367	8 718	571 583	22 721	3,1
März	1 365	65 936	28,7	199 081	10 842	579 785	25 788	2,9
April	1 381	66 871	29,8	224 869	13 900	594 406	31 228	2,6
Mai	1 391	67 968	40,5	320 485	20 163	851 544	49 278	2,7
Juni	1 398	67 925	38,4	290 706	20 962	780 028	52 191	2,7

1) ganz oder teilweise geöffnet



2. Ankünfte, Übernachtungen und Aufenthaltsdauer der Gäste in Beherbergungsbetrieben  
(einschl. Camping) nach Betriebsarten und zusammengefassten Gästegruppen

Betriebsart ----- Ständiger Wohnsitz der Gäste	Juni 2005					Januar - Juni 2005				
	Ankünfte		Übernachtungen		durchschnittliche Aufenthaltsdauer	Ankünfte		Übernachtungen		durchschnittliche Aufenthaltsdauer
	insgesamt	Veränderung gegenüber dem Vorjahresmonat	insgesamt	Veränderung gegenüber dem Vorjahresmonat		insgesamt	Veränderung gegenüber dem Vorjahreszeitraum	insgesamt	Veränderung gegenüber dem Vorjahreszeitraum	
	Anzahl	%	Anzahl	%	Tage	Anzahl	%	Anzahl	%	Tage
<b>Hotels</b>										
Bundesrepublik Deutschland	150 199	1,0 -	324 107	2,3 -	2,2	787 182	4,4	1 756 345	4,5	2,2
anderer Wohnsitz	15 912	5,7	40 898	13,5	2,6	60 701	2,6	146 905	2,4 -	2,4
<b>Zusammen</b>	<b>166 111</b>	<b>0,4 -</b>	<b>365 005</b>	<b>0,7 -</b>	<b>2,2</b>	<b>847 883</b>	<b>4,3</b>	<b>1 903 250</b>	<b>3,9</b>	<b>2,2</b>
<b>Hotels garnis</b>										
Bundesrepublik Deutschland	16 052	6,1 -	29 453	5,9 -	1,8	78 439	1,5 -	142 824	2,7 -	1,8
anderer Wohnsitz	2 310	25,4	3 744	9,0	1,6	9 290	8,3	18 075	12,6	1,9
<b>Zusammen</b>	<b>18 362</b>	<b>3,0 -</b>	<b>33 197</b>	<b>4,5 -</b>	<b>1,8</b>	<b>87 729</b>	<b>0,5 -</b>	<b>160 899</b>	<b>1,1 -</b>	<b>1,8</b>
<b>Gasthöfe</b>										
Bundesrepublik Deutschland	28 261	4,3 -	58 810	4,5 -	2,1	132 079	3,6 -	277 680	3,8 -	2,1
anderer Wohnsitz	1 071	5,1	2 263	16,5	2,1	4 348	0,0	9 875	10,7	2,3
<b>Zusammen</b>	<b>29 332</b>	<b>4,0 -</b>	<b>61 073</b>	<b>3,9 -</b>	<b>2,1</b>	<b>136 427</b>	<b>3,5 -</b>	<b>287 555</b>	<b>3,4 -</b>	<b>2,1</b>
<b>Pensionen</b>										
Bundesrepublik Deutschland	12 259	0,9	30 641	1,3 -	2,5	60 044	1,7	145 416	0,8 -	2,4
anderer Wohnsitz	443	34,2	1 394	25,8	3,1	1 943	28,3	6 997	48,2	3,6
<b>Zusammen</b>	<b>12 702</b>	<b>1,8</b>	<b>32 035</b>	<b>0,4 -</b>	<b>2,5</b>	<b>61 987</b>	<b>2,3</b>	<b>152 413</b>	<b>0,7</b>	<b>2,5</b>
<b>Hotellerie</b>										
Bundesrepublik Deutschland	206 771	1,8 -	443 011	2,8 -	2,1	1 057 744	2,7	2 322 265	2,6	2,2
anderer Wohnsitz	19 736	8,2	48 299	13,6	2,4	76 282	3,6	181 852	0,9	2,4
<b>Zusammen</b>	<b>226 507</b>	<b>1,0 -</b>	<b>491 310</b>	<b>1,4 -</b>	<b>2,2</b>	<b>1 134 026</b>	<b>2,8</b>	<b>2 504 117</b>	<b>2,5</b>	<b>2,2</b>
<b>Jugendherbergen und Hütten</b>										
Bundesrepublik Deutschland	23 397	6,4 -	50 838	8,2 -	2,2	88 757	6,2 -	199 153	8,9 -	2,2
anderer Wohnsitz	911	24,5	2 088	36,6	2,3	4 044	3,4	9 241	3,3 -	2,3
<b>Zusammen</b>	<b>24 308</b>	<b>5,5 -</b>	<b>52 926</b>	<b>7,0 -</b>	<b>2,2</b>	<b>92 801</b>	<b>5,8 -</b>	<b>208 394</b>	<b>8,7 -</b>	<b>2,2</b>
<b>Campingplätze</b>										
Bundesrepublik Deutschland	8 682	11,1 -	19 914	17,1 -	2,3	25 767	7,2 -	63 743	10,6 -	2,5
anderer Wohnsitz	1 949	9,2	5 253	3,4 -	2,7	3 259	0,9 -	9 422	0,7	2,9
<b>Zusammen</b>	<b>10 631</b>	<b>7,9 -</b>	<b>25 167</b>	<b>14,6 -</b>	<b>2,4</b>	<b>29 026</b>	<b>6,5 -</b>	<b>73 165</b>	<b>9,3 -</b>	<b>2,5</b>
<b>Erholungs-, Ferien-, Schulungsheime und Boardinghouses</b>										
Bundesrepublik Deutschland	25 950	19,4	62 706	14,7	2,4	97 148	14,6	244 325	10,6	2,5
anderer Wohnsitz	241	88,3	1 110	X	4,6	1 178	102,4	4 829	93,0	4,1
<b>Zusammen</b>	<b>26 191</b>	<b>19,8</b>	<b>63 816</b>	<b>16,2</b>	<b>2,4</b>	<b>98 326</b>	<b>15,2</b>	<b>249 154</b>	<b>11,5</b>	<b>2,5</b>
<b>Ferienzentren, Ferienhäuser und -wohnungen</b>										
Bundesrepublik Deutschland	7 095	6,9 -	23 839	10,6 -	3,4	32 102	2,8 -	113 375	5,0 -	3,5
anderer Wohnsitz	73	36,0 -	673	51,3 -	9,2	313	48,4 -	2 454	65,4 -	7,8
<b>Zusammen</b>	<b>7 168</b>	<b>7,3 -</b>	<b>24 512</b>	<b>12,6 -</b>	<b>3,4</b>	<b>32 415</b>	<b>3,6 -</b>	<b>115 829</b>	<b>8,4 -</b>	<b>3,6</b>
<b>Sonstiges Beherbergungsgewerbe (einschl. Camping)</b>										
Bundesrepublik Deutschland	65 124	1,6	157 297	2,2 -	2,4	243 774	1,5	620 596	1,5 -	2,5
anderer Wohnsitz	3 174	15,0	9 124	5,9	2,9	8 794	4,9	25 946	9,0 -	3,0
<b>Zusammen</b>	<b>68 298</b>	<b>2,1</b>	<b>166 421</b>	<b>1,7 -</b>	<b>2,4</b>	<b>252 568</b>	<b>1,6</b>	<b>646 542</b>	<b>1,9 -</b>	<b>2,6</b>
<b>Vorsorge- u. Rehabilitationskliniken</b>										
Bundesrepublik Deutschland	6 531	0,2 -	147 443	6,0	22,6	37 331	2,9	828 626	3,0	22,2
anderer Wohnsitz	1	75,0 -	21	63,8 -	21,0	7	81,1 -	83	66,3 -	11,9
<b>Zusammen</b>	<b>6 532</b>	<b>0,2 -</b>	<b>147 464</b>	<b>5,9</b>	<b>22,6</b>	<b>37 338</b>	<b>2,8</b>	<b>828 709</b>	<b>3,0</b>	<b>22,2</b>
<b>Beherbergungsbetriebe insgesamt (einschl. Camping)</b>										
Bundesrepublik Deutschland	278 426	1,0 -	747 751	1,0 -	2,7	1 338 849	2,5	3 771 487	2,0	2,8
anderer Wohnsitz	22 911	9,1	57 444	12,2	2,5	85 083	3,7	207 881	0,5 -	2,4
<b>Insgesamt</b>	<b>301 337</b>	<b>0,3 -</b>	<b>805 195</b>	<b>0,2 -</b>	<b>2,7</b>	<b>1 423 932</b>	<b>2,6</b>	<b>3 979 368</b>	<b>1,9</b>	<b>2,8</b>
nachrichtlich: <b>Beherbergungsstätten insgesamt (ohne Camping)</b>										
Bundesrepublik Deutschland	269 744	0,6 -	727 837	0,5 -	2,7	1 313 082	2,7	3 707 744	2,2	2,8
anderer Wohnsitz	20 962	9,0	52 191	14,0	2,5	81 824	3,9	198 459	0,6 -	2,4
<b>Insgesamt</b>	<b>290 706</b>	<b>0,0</b>	<b>780 028</b>	<b>0,3</b>	<b>2,7</b>	<b>1 394 906</b>	<b>2,8</b>	<b>3 906 203</b>	<b>2,1</b>	<b>2,8</b>

3. Ankünfte, Übernachtungen und Aufenthaltsdauer der Gäste in Beherbergungsstätten nach Herkunftsländern (ohne Camping)

Herkunftsland (ständiger Wohnsitz)	Juni 2005						Januar - Juni 2005					
	Ankünfte		Übernachtungen			durchschnittliche Aufenthaltsdauer	Ankünfte		Übernachtungen			durchschnittliche Aufenthaltsdauer
	insgesamt	Veränderung gegenüber d. Vorjahresmonat	insgesamt	Veränderung gegenüber d. Vorjahresmonat	Anteil <sup>1)</sup>		insgesamt	Veränderung gegenüber d. Vorjahreszeitraum	insgesamt	Veränderung gegenüber d. Vorjahreszeitraum	Anteil <sup>1)</sup>	
	Anzahl	%	Anzahl	%	%	Tage	Anzahl	%	Anzahl	%	%	Tage
<b>Bundesrepublik Deutschland</b>	<b>269 744</b>	<b>0,6 -</b>	<b>727 837</b>	<b>0,5 -</b>	<b>93,3</b>	<b>2,7</b>	<b>1 313 082</b>	<b>2,7</b>	<b>3 707 744</b>	<b>2,2</b>	<b>94,9</b>	<b>2,8</b>
<b>Ausland</b>												
<b>Europa</b>												
Baltische Staaten	84	75,2 -	142	85,1 -	0,3	1,7	315	55,9 -	701	67,1 -	0,4	2,2
Belgien	438	8,2 -	849	8,7 -	1,6	1,9	2 498	1,0	5 010	2,6 -	2,5	2,0
Dänemark	1 168	6,0	1 541	10,7 -	3,0	1,3	3 147	3,6	5 284	7,6 -	2,7	1,7
Finnland	286	25,4	639	102,2	1,2	2,2	750	20,4	1 809	67,3	0,9	2,4
Frankreich	675	13,8 -	1 372	9,7	2,6	2,0	4 631	8,1	9 104	15,7	4,6	2,0
Griechenland	50	57,6 -	73	68,1 -	0,1	1,5	341	4,9	721	0,6 -	0,4	2,1
Vereinigtes Königreich	743	26,9 -	1 592	23,8 -	3,1	2,1	3 996	14,8 -	7 481	26,5 -	3,8	1,9
Irland, Republik	46	119,0	117	X	0,2	2,5	257	18,4	503	8,4	0,3	2,0
Island	37	94,7	92	84,0	0,2	2,5	73	2,7 -	238	84,5	0,1	3,3
Italien	666	17,3	1 269	32,2	2,4	1,9	2 989	13,8	6 378	15,7	3,2	2,1
Luxemburg	93	3,1 -	255	18,1	0,5	2,7	635	45,3	1 349	44,1	0,7	2,1
Niederlande	4 205	5,7	17 078	3,7	32,7	4,1	15 485	0,3 -	53 280	6,6 -	26,8	3,4
Norwegen	124	12,7 -	205	13,1 -	0,4	1,7	490	51,1 -	879	76,7 -	0,4	1,8
Österreich	1 126	18,7	2 372	0,6 -	4,5	2,1	5 516	11,9	14 105	14,2	7,1	2,6
Polen	801	65,8	2 343	61,9	4,5	2,9	3 346	26,3	8 749	4,3	4,4	2,6
Portugal	48	11,1 -	127	18,6 -	0,2	2,6	212	32,7 -	523	51,8 -	0,3	2,5
Russland	815	243,9	1 506	155,3	2,9	1,8	2 569	50,0	4 903	10,9	2,5	1,9
Schweden	932	18,9	1 252	28,8	2,4	1,3	2 622	37,1	4 430	60,2	2,2	1,7
Schweiz	2 626	104,8	7 119	240,0	13,6	2,7	6 750	19,3	15 266	40,9	7,7	2,3
Spanien	215	24,6 -	528	5,7 -	1,0	2,5	1 059	1,8	3 931	76,1	2,0	3,7
Tschechische Republik	356	1,4	744	40,9	1,4	2,1	2 122	36,3	4 226	28,3	2,1	2,0
Türkei	44	4,3 -	108	3,8	0,2	2,5	308	63,8	724	85,6	0,4	2,4
Ungarn	240	133,0	635	66,7	1,2	2,6	1 071	40,6	3 070	18,4	1,5	2,9
sonstige europäische Länder	806	151,9	1 870	24,1	3,6	2,3	2 666	44,0	8 543	21,9 -	4,3	3,2
<b>Zusammen</b>	<b>16 624</b>	<b>20,6</b>	<b>43 828</b>	<b>21,1</b>	<b>84,0</b>	<b>2,6</b>	<b>63 848</b>	<b>8,9</b>	<b>161 207</b>	<b>0,8</b>	<b>81,2</b>	<b>2,5</b>
<b>Afrika</b>												
Republik Südafrika	43	168,8	74	196,0	0,1	1,7	106	19,1	185	17,4 -	0,1	1,7
sonstige afrikanische Länder	36	80,0	65	58,5	0,1	1,8	153	7,0	399	22,4	0,2	2,6
<b>Zusammen</b>	<b>79</b>	<b>119,4</b>	<b>139</b>	<b>110,6</b>	<b>0,3</b>	<b>1,8</b>	<b>259</b>	<b>11,6</b>	<b>584</b>	<b>6,2</b>	<b>0,3</b>	<b>2,3</b>
<b>Asien</b>												
Arabische Golfstaaten	6	33,3 -	9	74,3 -	0,0	1,5	82	19,6 -	349	3,9	0,2	4,3
China Volksrep. und Hongkong	82	47,4 -	147	50,2 -	0,3	1,8	660	4,8 -	1 532	1,5 -	0,8	2,3
Israel	50	18,0 -	167	40,3	0,3	3,3	348	20,4	1 062	67,5	0,5	3,1
Japan	667	7,6 -	1 162	0,1 -	2,2	1,7	2 213	15,3 -	4 471	8,3 -	2,3	2,0
Südkorea	26	52,7 -	32	41,8 -	0,1	1,2	109	43,8 -	268	0,0	0,1	2,5
Taiwan	246	34,2 -	375	7,9 -	0,7	1,5	1 416	8,2 -	2 292	35,1	1,2	1,6
sonstige asiatische Länder	68	77,3 -	244	52,4 -	0,5	3,6	578	38,5 -	1 499	27,6 -	0,8	2,6
<b>Zusammen</b>	<b>1 145</b>	<b>31,7 -</b>	<b>2 136</b>	<b>17,4 -</b>	<b>4,1</b>	<b>1,9</b>	<b>5 406</b>	<b>15,2 -</b>	<b>11 473</b>	<b>0,3</b>	<b>5,8</b>	<b>2,1</b>
<b>Amerika</b>												
Kanada	127	23,0 -	328	6,6 -	0,6	2,6	574	13,4	1 500	40,3	0,8	2,6
USA	1 656	10,5 -	3 513	2,7	6,7	2,1	5 234	3,0 -	11 603	7,5 -	5,8	2,2
Mittelamerika und Karibik	20	71,8 -	57	66,1 -	0,1	2,9	83	49,7 -	221	45,8 -	0,1	2,7
Brasilien	53	49,0 -	81	77,9 -	0,2	1,5	190	27,2 -	475	38,4 -	0,2	2,5
sonstige südamerik. Länder	24	72,7 -	47	58,0 -	0,1	2,0	233	15,3 -	418	51,7 -	0,2	1,8
<b>Zusammen</b>	<b>1 880</b>	<b>17,5 -</b>	<b>4 026</b>	<b>8,9 -</b>	<b>7,7</b>	<b>2,1</b>	<b>6 314</b>	<b>4,4 -</b>	<b>14 217</b>	<b>9,2 -</b>	<b>7,2</b>	<b>2,3</b>
<b>Australien, Neuseeland und Ozeanien zusammen</b>	<b>174</b>	<b>61,1</b>	<b>316</b>	<b>49,8</b>	<b>0,6</b>	<b>1,8</b>	<b>494</b>	<b>19,9</b>	<b>1 100</b>	<b>28,8</b>	<b>0,6</b>	<b>2,2</b>
Ohne Angabe	1 060	21,1 -	1 746	24,2 -	3,3	1,6	5 503	15,5 -	9 878	11,2 -	5,0	1,8
<b>Ausland zusammen</b>	<b>20 962</b>	<b>9,0</b>	<b>52 191</b>	<b>14,0</b>	<b>6,7</b>	<b>2,5</b>	<b>81 824</b>	<b>3,9</b>	<b>198 459</b>	<b>0,6 -</b>	<b>5,1</b>	<b>2,4</b>
<b>Insgesamt</b>	<b>290 706</b>	<b>0,0</b>	<b>780 028</b>	<b>0,3</b>	<b>100,0</b>	<b>2,7</b>	<b>1 394 906</b>	<b>2,8</b>	<b>3 906 203</b>	<b>2,1</b>	<b>100,0</b>	<b>2,8</b>

1) Die "Anteile" beziehen sich in den Zeilen "Bundesrepublik Deutschland" und "Ausland zusammen" auf die Zeile "Insgesamt", bei den Herkunftsländern jeweils auf die Zeile "Ausland zusammen".

4. Ankünfte, Übernachtungen und Aufenthaltsdauer der Gäste auf Campingplätzen nach Herkunftsländern

Herkunftsland (ständiger Wohnsitz)	Juni 2005						Januar - Juni 2005					
	Ankünfte		Übernachtungen			durchschnittliche Aufenthaltsdauer	Ankünfte		Übernachtungen			durchschnittliche Aufenthaltsdauer
	insgesamt	Veränderung gegenüber d. Vorjahresmonat	insgesamt	Veränderung gegenüber d. Vorjahresmonat	Anteil <sup>1)</sup>		insgesamt	Veränderung gegenüber d. Vorjahreszeitraum	insgesamt	Veränderung gegenüber d. Vorjahreszeitraum	Anteil <sup>1)</sup>	
	Anzahl	%	Anzahl	%	%	Tage	Anzahl	%	Anzahl	%	%	Tage
<b>Bundesrepublik Deutschland</b>	<b>8 682</b>	<b>11,1 -</b>	<b>19 914</b>	<b>17,1 -</b>	<b>79,1</b>	<b>2,3</b>	<b>25 767</b>	<b>7,2 -</b>	<b>63 743</b>	<b>10,6 -</b>	<b>87,1</b>	<b>2,5</b>
<b>Ausland</b>												
<b>Europa</b>												
Baltische Staaten	13	X	16	X	0,3	1,2	13	160,0	16	166,7	0,2	1,2
Belgien	54	145,5	126	68,0	2,4	2,3	76	9,5 -	186	4,5	2,0	2,4
Dänemark	153	131,8	171	30,5	3,3	1,1	181	61,6	265	7,7 -	2,8	1,5
Finnland	41	4,7 -	57	18,8	1,1	1,4	43	15,7 -	61	5,2	0,6	1,4
Frankreich	44	193,3	69	X	1,3	1,6	72	50,0	137	75,6	1,5	1,9
Vereinigtes Königreich	103	114,6	216	137,4	4,1	2,1	156	67,7	315	89,8	3,3	2,0
Irland, Republik	6	50,0 -	10	68,7 -	0,2	1,7	10	28,6 -	16	55,6 -	0,2	1,6
Italien	10	52,4 -	16	42,9 -	0,3	1,6	24	14,3	30	7,1	0,3	1,3
Luxemburg	1	X	2	X	0,0	2,0	1	X	2	X	0,0	2,0
Niederlande	1 252	12,0 -	4 129	13,3 -	78,6	3,3	2 296	11,5 -	7 682	4,4 -	81,5	3,3
Norwegen	7	30,0 -	12	25,0 -	0,2	1,7	9	35,7 -	16	20,0 -	0,2	1,8
Österreich	58	16,0	122	47,0	2,3	2,1	99	6,5	217	41,8	2,3	2,2
Polen	2	33,3 -	4	0,0	0,1	2,0	4	33,3	12	200,0	0,1	3,0
Russland	7	0,0	12	71,4	0,2	1,7	7	0,0	12	71,4	0,1	1,7
Schweden	77	140,6	86	95,5	1,6	1,1	89	81,6	106	58,2	1,1	1,2
Schweiz	92	268,0	162	78,0	3,1	1,8	119	98,3	251	57,9	2,7	2,1
Spanien	7	X	12	X	0,2	1,7	11	X	16	X	0,2	1,5
Tschechische Republik	3	X	6	X	0,1	2,0	28	X	52	X	0,6	1,9
Ungarn	6	50,0	10	150,0	0,2	1,7	7	75,0	14	250,0	0,1	2,0
sonstige europäische Länder	5	X	5	X	0,1	1,0	5	66,7	5	79,2 -	0,1	1,0
<b>Zusammen</b>	<b>1 941</b>	<b>9,0</b>	<b>5 243</b>	<b>3,5 -</b>	<b>99,8</b>	<b>2,7</b>	<b>3 250</b>	<b>0,3 -</b>	<b>9 411</b>	<b>1,0</b>	<b>99,9</b>	<b>2,9</b>
<b>Amerika</b>												
Kanada	2	X	2	X	0,0	1,0	3	50,0 -	3	70,0 -	0,0	1,0
USA	2	0,0	2	0,0	0,0	1,0	2	80,0 -	2	80,0 -	0,0	1,0
<b>Zusammen</b>	<b>4</b>	<b>100,0</b>	<b>4</b>	<b>100,0</b>	<b>0,1</b>	<b>1,0</b>	<b>5</b>	<b>68,7 -</b>	<b>5</b>	<b>75,0 -</b>	<b>0,1</b>	<b>1,0</b>
<b>Australien, Neuseeland und Ozeanien zusammen</b>	<b>4</b>	<b>33,3</b>	<b>6</b>	<b>100,0</b>	<b>0,1</b>	<b>1,5</b>	<b>4</b>	<b>63,6 -</b>	<b>6</b>	<b>68,4 -</b>	<b>0,1</b>	<b>1,5</b>
<b>Ausland zusammen</b>	<b>1 949</b>	<b>9,2</b>	<b>5 253</b>	<b>3,4 -</b>	<b>20,9</b>	<b>2,7</b>	<b>3 259</b>	<b>0,9 -</b>	<b>9 422</b>	<b>0,7</b>	<b>12,9</b>	<b>2,9</b>
<b>Insgesamt</b>	<b>10 631</b>	<b>7,9 -</b>	<b>25 167</b>	<b>14,6 -</b>	<b>100,0</b>	<b>2,4</b>	<b>29 026</b>	<b>6,5 -</b>	<b>73 165</b>	<b>9,3 -</b>	<b>100,0</b>	<b>2,5</b>

1) Die "Anteile" beziehen sich in den Zeilen "Bundesrepublik Deutschland" und "Ausland zusammen" auf die Zeile "Insgesamt", bei den Herkunftsländern jeweils auf die Zeile "Ausland zusammen".

**5. Ankünfte, Übernachtungen und Aufenthaltsdauer der Gäste in Beherbergungsbetrieben  
(einschl. Camping) nach Reisegebieten, Betriebsarten und zusammengefassten Gästegruppen**

Reisegebiet ----- Betriebsart ----- Ständiger Wohnsitz der Gäste	Juni 2005					Januar - Juni 2005				
	Ankünfte		Übernachtungen		durchschnittliche Aufenthaltsdauer	Ankünfte		Übernachtungen		durchschnittliche Aufenthaltsdauer
	insgesamt	Veränderung gegenüber dem Vorjahresmonat	insgesamt	Veränderung gegenüber dem Vorjahresmonat		insgesamt	Veränderung gegenüber dem Vorjahreszeitraum	insgesamt	Veränderung gegenüber dem Vorjahreszeitraum	
	Anzahl	%	Anzahl	%	Tage	Anzahl	%	Anzahl	%	Tage
<b>Thüringer Wald</b>										
Hotels										
Bundesrepublik Deutschland	59 014	5,0 -	148 903	4,2 -	2,5	326 469	1,6	854 875	3,5	2,6
anderer Wohnsitz	2 851	5,5 -	6 533	0,7 -	2,3	13 512	5,3 -	31 394	4,1 -	2,3
<b>Zusammen</b>	<b>61 865</b>	<b>5,1 -</b>	<b>155 436</b>	<b>4,0 -</b>	<b>2,5</b>	<b>339 981</b>	<b>1,3</b>	<b>886 269</b>	<b>3,2</b>	<b>2,6</b>
Hotels garnis										
Bundesrepublik Deutschland	3 184	2,7	6 310	3,6	2,0	15 085	1,5 -	29 643	8,6 -	2,0
anderer Wohnsitz	342	22,6	494	13,5 -	1,4	1 158	17,4	2 264	3,7	2,0
<b>Zusammen</b>	<b>3 526</b>	<b>4,4</b>	<b>6 804</b>	<b>2,1</b>	<b>1,9</b>	<b>16 243</b>	<b>0,4 -</b>	<b>31 907</b>	<b>7,8 -</b>	<b>2,0</b>
Gasthöfe										
Bundesrepublik Deutschland	13 986	0,3	31 955	2,6 -	2,3	65 582	0,2	155 910	0,8 -	2,4
anderer Wohnsitz	283	27,5	913	41,3	3,2	1 073	10,2 -	3 434	0,0	3,2
<b>Zusammen</b>	<b>14 269</b>	<b>0,7</b>	<b>32 868</b>	<b>1,8 -</b>	<b>2,3</b>	<b>66 655</b>	<b>0,0</b>	<b>159 344</b>	<b>0,8 -</b>	<b>2,4</b>
Pensionen										
Bundesrepublik Deutschland	5 162	4,4 -	15 080	4,2 -	2,9	27 002	3,2	72 519	2,7 -	2,7
anderer Wohnsitz	145	45,0	517	39,0	3,6	534	36,9	1 536	49,7	2,9
<b>Zusammen</b>	<b>5 307</b>	<b>3,5 -</b>	<b>15 597</b>	<b>3,2 -</b>	<b>2,9</b>	<b>27 536</b>	<b>3,7</b>	<b>74 055</b>	<b>2,0 -</b>	<b>2,7</b>
Hotellerie										
Bundesrepublik Deutschland	81 346	3,8 -	202 248	3,7 -	2,5	434 138	1,4	1 112 947	2,1	2,6
anderer Wohnsitz	3 621	0,1	8 457	3,6	2,3	16 277	3,4 -	38 628	1,9 -	2,4
<b>Zusammen</b>	<b>84 967</b>	<b>3,7 -</b>	<b>210 705</b>	<b>3,4 -</b>	<b>2,5</b>	<b>450 415</b>	<b>1,2</b>	<b>1 151 575</b>	<b>1,9</b>	<b>2,6</b>
Jugendherbergen und Hütten										
Bundesrepublik Deutschland	6 954	9,4 -	14 696	15,7 -	2,1	29 723	4,5 -	69 244	8,9 -	2,3
anderer Wohnsitz	171	8,6 -	617	72,3	3,6	727	24,0 -	1 842	39,7 -	2,5
<b>Zusammen</b>	<b>7 125</b>	<b>9,4 -</b>	<b>15 313</b>	<b>14,0 -</b>	<b>2,1</b>	<b>30 450</b>	<b>5,0 -</b>	<b>71 086</b>	<b>10,1 -</b>	<b>2,3</b>
Campingplätze										
Bundesrepublik Deutschland	2 079	10,1 -	5 164	15,5 -	2,5	6 896	6,2 -	18 836	8,0 -	2,7
anderer Wohnsitz	523	13,7	1 536	21,1 -	2,9	990	0,0	3 103	15,2 -	3,1
<b>Zusammen</b>	<b>2 602</b>	<b>6,2 -</b>	<b>6 700</b>	<b>16,9 -</b>	<b>2,6</b>	<b>7 886</b>	<b>5,4 -</b>	<b>21 939</b>	<b>9,1 -</b>	<b>2,8</b>
Erholungs-, Ferien-, Schulungsheime und Boardinghouses										
Bundesrepublik Deutschland	10 178	22,5	23 556	9,4	2,3	40 491	6,5	100 033	3,7	2,5
anderer Wohnsitz	33	X	366	X	11,1	144	37,4 -	918	10,9	6,4
<b>Zusammen</b>	<b>10 211</b>	<b>22,9</b>	<b>23 922</b>	<b>11,1</b>	<b>2,3</b>	<b>40 635</b>	<b>6,3</b>	<b>100 951</b>	<b>3,7</b>	<b>2,5</b>
Ferienzentren, Ferienhäuser und -wohnungen										
Bundesrepublik Deutschland	3 205	19,4 -	11 518	18,0 -	3,6	20 233	5,9 -	76 902	6,2 -	3,8
anderer Wohnsitz	40	55,6 -	514	59,1 -	12,9	187	55,5 -	1 853	70,4 -	9,9
<b>Zusammen</b>	<b>3 245</b>	<b>20,2 -</b>	<b>12 032</b>	<b>21,4 -</b>	<b>3,7</b>	<b>20 420</b>	<b>6,8 -</b>	<b>78 755</b>	<b>10,7 -</b>	<b>3,9</b>
Sonstiges Beherbergungsgewerbe (einschl. Camping)										
Bundesrepublik Deutschland	22 416	0,7	54 934	7,1 -	2,5	97 343	0,6 -	265 015	3,6 -	2,7
anderer Wohnsitz	767	4,1	3 033	14,9 -	4,0	2 048	21,1 -	7 716	44,1 -	3,8
<b>Zusammen</b>	<b>23 183</b>	<b>0,8</b>	<b>57 967</b>	<b>7,5 -</b>	<b>2,5</b>	<b>99 391</b>	<b>1,2 -</b>	<b>272 731</b>	<b>5,6 -</b>	<b>2,7</b>
Vorsorge- u. Rehabilitationskliniken										
Bundesrepublik Deutschland	3 388	3,8 -	71 727	5,7 -	21,2	20 127	1,5	424 729	2,2 -	21,1
anderer Wohnsitz	-	-	-	-	-	-	-	-	-	-
<b>Zusammen</b>	<b>3 388</b>	<b>3,8 -</b>	<b>71 727</b>	<b>5,7 -</b>	<b>21,2</b>	<b>20 127</b>	<b>1,5</b>	<b>424 729</b>	<b>2,2 -</b>	<b>21,1</b>
Beherbergungsbetriebe zusammen (einschl. Camping)										
Bundesrepublik Deutschland	107 150	2,9 -	328 909	4,7 -	3,1	551 608	1,0	1 802 691	0,2	3,3
anderer Wohnsitz	4 388	0,7	11 490	2,0 -	2,6	18 325	5,7 -	46 344	12,8 -	2,5
<b>Zusammen</b>	<b>111 538</b>	<b>2,8 -</b>	<b>340 399</b>	<b>4,6 -</b>	<b>3,1</b>	<b>569 933</b>	<b>0,8</b>	<b>1 849 035</b>	<b>0,2 -</b>	<b>3,2</b>
nachrichtlich:										
Beherbergungsstätten zusammen (ohne Camping)										
Bundesrepublik Deutschland	105 071	2,8 -	323 745	4,5 -	3,1	544 712	1,1	1 783 855	0,3	3,3
anderer Wohnsitz	3 865	0,8 -	9 954	1,8	2,6	17 335	6,0 -	43 241	12,7 -	2,5
<b>Zusammen</b>	<b>108 936</b>	<b>2,7 -</b>	<b>333 699</b>	<b>4,4 -</b>	<b>3,1</b>	<b>562 047</b>	<b>0,9</b>	<b>1 827 096</b>	<b>0,1 -</b>	<b>3,3</b>

Noch: 5. Ankünfte, Übernachtungen und Aufenthaltsdauer der Gäste in Beherbergungsbetrieben  
(einschl. Camping) nach Reisegebieten, Betriebsarten und zusammengefassten Gästegruppen

Reisegebiet ----- Betriebsart ----- Ständiger Wohnsitz der Gäste	Juni 2005					Januar - Juni 2005				
	Ankünfte		Übernachtungen		durchschnittliche Aufenthaltsdauer	Ankünfte		Übernachtungen		durchschnittliche Aufenthaltsdauer
	insgesamt	Veränderung gegenüber dem Vorjahresmonat	insgesamt	Veränderung gegenüber dem Vorjahresmonat		insgesamt	Veränderung gegenüber dem Vorjahreszeitraum	insgesamt	Veränderung gegenüber dem Vorjahreszeitraum	
	Anzahl	%	Anzahl	%	Tage	Anzahl	%	Anzahl	%	Tage
<b>Saaleland</b>										
Hotels										
Bundesrepublik Deutschland	38 452	2,7	76 560	0,2	2,0	195 394	10,0	402 683	9,0	2,1
anderer Wohnsitz	7 127	2,9 -	19 789	0,6	2,8	26 694	1,3	72 176	5,8 -	2,7
<b>Zusammen</b>	<b>45 579</b>	<b>1,8</b>	<b>96 349</b>	<b>0,3</b>	<b>2,1</b>	<b>222 088</b>	<b>8,9</b>	<b>474 859</b>	<b>6,5</b>	<b>2,1</b>
Hotels garnis										
Bundesrepublik Deutschland	7 276	5,9 -	13 451	3,5 -	1,8	35 655	2,4	64 483	4,9	1,8
anderer Wohnsitz	1 553	55,5	2 472	45,2	1,6	5 929	37,3	10 984	42,3	1,9
<b>Zusammen</b>	<b>8 829</b>	<b>1,1</b>	<b>15 923</b>	<b>1,8</b>	<b>1,8</b>	<b>41 584</b>	<b>6,3</b>	<b>75 467</b>	<b>9,1</b>	<b>1,8</b>
Gasthöfe										
Bundesrepublik Deutschland	7 836	2,4 -	14 732	0,8	1,9	33 464	3,8 -	61 015	4,8 -	1,8
anderer Wohnsitz	488	3,0 -	755	2,5 -	1,5	2 035	12,0	3 589	22,4	1,8
<b>Zusammen</b>	<b>8 324</b>	<b>2,4 -</b>	<b>15 487</b>	<b>0,7</b>	<b>1,9</b>	<b>35 499</b>	<b>3,0 -</b>	<b>64 604</b>	<b>3,6 -</b>	<b>1,8</b>
Pensionen										
Bundesrepublik Deutschland	2 450	7,9 -	5 763	7,0 -	2,4	11 204	10,6 -	27 156	6,0 -	2,4
anderer Wohnsitz	58	114,8	155	150,0	2,7	267	18,7	608	25,6	2,3
<b>Zusammen</b>	<b>2 508</b>	<b>6,7 -</b>	<b>5 918</b>	<b>5,5 -</b>	<b>2,4</b>	<b>11 471</b>	<b>10,1 -</b>	<b>27 764</b>	<b>5,5 -</b>	<b>2,4</b>
<b>Hotellerie</b>										
<b>Bundesrepublik Deutschland</b>	<b>56 014</b>	<b>0,3</b>	<b>110 506</b>	<b>0,6 -</b>	<b>2,0</b>	<b>275 717</b>	<b>6,1</b>	<b>555 337</b>	<b>6,0</b>	<b>2,0</b>
<b>anderer Wohnsitz</b>	<b>9 226</b>	<b>4,1</b>	<b>23 171</b>	<b>4,3</b>	<b>2,5</b>	<b>34 925</b>	<b>6,8</b>	<b>87 357</b>	<b>0,5 -</b>	<b>2,5</b>
<b>Zusammen</b>	<b>65 240</b>	<b>0,8</b>	<b>133 677</b>	<b>0,2</b>	<b>2,0</b>	<b>310 642</b>	<b>6,2</b>	<b>642 694</b>	<b>5,1</b>	<b>2,1</b>
Jugendherbergen und Hütten										
Bundesrepublik Deutschland	9 515	10,2	19 073	2,4 -	2,0	33 004	2,4	69 084	3,8 -	2,1
anderer Wohnsitz	321	17,7 -	662	19,3 -	2,1	1 864	5,8 -	3 928	5,3 -	2,1
<b>Zusammen</b>	<b>9 836</b>	<b>9,0</b>	<b>19 735</b>	<b>3,1 -</b>	<b>2,0</b>	<b>34 868</b>	<b>1,9</b>	<b>73 012</b>	<b>3,9 -</b>	<b>2,1</b>
Campingplätze										
Bundesrepublik Deutschland	3 903	6,7 -	7 695	8,9 -	2,0	11 251	8,5 -	23 823	13,1 -	2,1
anderer Wohnsitz	746	29,5	1 446	29,9	1,9	1 102	14,7	2 310	32,3	2,1
<b>Zusammen</b>	<b>4 649</b>	<b>2,3 -</b>	<b>9 141</b>	<b>4,4 -</b>	<b>2,0</b>	<b>12 353</b>	<b>6,8 -</b>	<b>26 133</b>	<b>10,4 -</b>	<b>2,1</b>
Erholungs-, Ferien-, Schulungsheime und Boardinghouses										
Bundesrepublik Deutschland	4 668	40,9	10 532	29,7	2,3	18 054	46,3	43 314	41,2	2,4
anderer Wohnsitz	109	X	443	X	4,1	746	X	2 688	174,0	3,6
<b>Zusammen</b>	<b>4 777</b>	<b>43,8</b>	<b>10 975</b>	<b>33,6</b>	<b>2,3</b>	<b>18 800</b>	<b>50,8</b>	<b>46 002</b>	<b>45,3</b>	<b>2,4</b>
Ferienzentren, Ferienhäuser und -wohnungen										
Bundesrepublik Deutschland	1 294	6,9	4 775	2,4	3,7	4 151	5,9 -	14 529	8,0 -	3,5
anderer Wohnsitz	18	18,2 -	74	38,3 -	4,1	84	6,3	343	31,8 -	4,1
<b>Zusammen</b>	<b>1 312</b>	<b>6,5</b>	<b>4 849</b>	<b>1,3</b>	<b>3,7</b>	<b>4 235</b>	<b>5,7 -</b>	<b>14 872</b>	<b>8,7 -</b>	<b>3,5</b>
<b>Sonstiges Beherbergungsgewerbe (einschl. Camping)</b>										
<b>Bundesrepublik Deutschland</b>	<b>19 380</b>	<b>11,8</b>	<b>42 075</b>	<b>3,2</b>	<b>2,2</b>	<b>66 460</b>	<b>8,5</b>	<b>150 750</b>	<b>3,5</b>	<b>2,3</b>
<b>anderer Wohnsitz</b>	<b>1 194</b>	<b>19,5</b>	<b>2 625</b>	<b>22,1</b>	<b>2,2</b>	<b>3 796</b>	<b>20,6</b>	<b>9 269</b>	<b>25,7</b>	<b>2,4</b>
<b>Zusammen</b>	<b>20 574</b>	<b>12,2</b>	<b>44 700</b>	<b>4,2</b>	<b>2,2</b>	<b>70 256</b>	<b>9,1</b>	<b>160 019</b>	<b>4,6</b>	<b>2,3</b>
<b>Vorsorge- u. Rehabilitationskliniken</b>										
<b>Bundesrepublik Deutschland</b>	<b>1 923</b>	<b>3,8</b>	<b>45 782</b>	<b>24,0</b>	<b>23,8</b>	<b>10 379</b>	<b>1,7</b>	<b>238 185</b>	<b>8,3</b>	<b>22,9</b>
<b>anderer Wohnsitz</b>	<b>1</b>	<b>50,0 -</b>	<b>21</b>	<b>162,5</b>	<b>21,0</b>	<b>1</b>	<b>91,7 -</b>	<b>21</b>	<b>54,3 -</b>	<b>21,0</b>
<b>Zusammen</b>	<b>1 924</b>	<b>3,7</b>	<b>45 803</b>	<b>24,0</b>	<b>23,8</b>	<b>10 380</b>	<b>1,6</b>	<b>238 206</b>	<b>8,3</b>	<b>22,9</b>
<b>Beherbergungsbetriebe zusammen (einschl. Camping)</b>										
<b>Bundesrepublik Deutschland</b>	<b>77 317</b>	<b>3,0</b>	<b>198 363</b>	<b>5,0</b>	<b>2,6</b>	<b>352 556</b>	<b>6,4</b>	<b>944 272</b>	<b>6,2</b>	<b>2,7</b>
<b>anderer Wohnsitz</b>	<b>10 421</b>	<b>5,6</b>	<b>25 817</b>	<b>6,0</b>	<b>2,5</b>	<b>38 722</b>	<b>7,9</b>	<b>96 647</b>	<b>1,5</b>	<b>2,5</b>
<b>Zusammen</b>	<b>87 738</b>	<b>3,3</b>	<b>224 180</b>	<b>5,1</b>	<b>2,6</b>	<b>391 278</b>	<b>6,6</b>	<b>1 040 919</b>	<b>5,7</b>	<b>2,7</b>
nachrichtlich:										
<b>Beherbergungsstätten zusammen (ohne Camping)</b>										
<b>Bundesrepublik Deutschland</b>	<b>73 414</b>	<b>3,6</b>	<b>190 668</b>	<b>5,7</b>	<b>2,6</b>	<b>341 305</b>	<b>7,0</b>	<b>920 449</b>	<b>6,8</b>	<b>2,7</b>
<b>anderer Wohnsitz</b>	<b>9 675</b>	<b>4,1</b>	<b>24 371</b>	<b>4,8</b>	<b>2,5</b>	<b>37 620</b>	<b>7,8</b>	<b>94 337</b>	<b>1,0</b>	<b>2,5</b>
<b>Zusammen</b>	<b>83 089</b>	<b>3,6</b>	<b>215 039</b>	<b>5,6</b>	<b>2,6</b>	<b>378 925</b>	<b>7,1</b>	<b>1 014 786</b>	<b>6,2</b>	<b>2,7</b>

Noch: 5. Ankünfte, Übernachtungen und Aufenthaltsdauer der Gäste in Beherbergungsbetrieben  
(einschl. Camping) nach Reisegebieten, Betriebsarten und zusammengefassten Gästegruppen

Reisegebiet ----- Betriebsart ----- Ständiger Wohnsitz der Gäste	Juni 2005					Januar - Juni 2005				
	Ankünfte		Übernachtungen		durchschnittliche Aufenthaltsdauer	Ankünfte		Übernachtungen		durchschnittliche Aufenthaltsdauer
	insgesamt	Veränderung gegenüber dem Vorjahresmonat	insgesamt	Veränderung gegenüber dem Vorjahresmonat		insgesamt	Veränderung gegenüber dem Vorjahreszeitraum	insgesamt	Veränderung gegenüber dem Vorjahreszeitraum	
	Anzahl	%	Anzahl	%	Tage	Anzahl	%	Anzahl	%	Tage
<b>Ostthüringen</b>										
Hotels										
Bundesrepublik Deutschland	10 459	7,4	18 640	4,7	1,8	53 481	1,6	93 835	1,3 -	1,8
anderer Wohnsitz	2 492	52,0	7 263	96,8	2,9	5 904	28,5	13 486	21,8	2,3
<b>Zusammen</b>	<b>12 951</b>	<b>13,8</b>	<b>25 903</b>	<b>20,5</b>	<b>2,0</b>	<b>59 385</b>	<b>3,7</b>	<b>107 321</b>	<b>1,1</b>	<b>1,8</b>
Hotels garnis										
Bundesrepublik Deutschland	1 255	11,2	2 486	10,7	2,0	5 500	8,1 -	11 275	3,9 -	2,1
anderer Wohnsitz	24	33,3	41	127,8	1,7	142	6,8	199	0,0	1,4
<b>Zusammen</b>	<b>1 279</b>	<b>11,5</b>	<b>2 527</b>	<b>11,7</b>	<b>2,0</b>	<b>5 642</b>	<b>7,7 -</b>	<b>11 474</b>	<b>3,8 -</b>	<b>2,0</b>
Gasthöfe										
Bundesrepublik Deutschland	1 631	10,6 -	2 621	16,1 -	1,6	8 233	12,5 -	13 562	16,5 -	1,6
anderer Wohnsitz	75	1,4	129	6,5 -	1,7	324	25,0 -	647	27,1 -	2,0
<b>Zusammen</b>	<b>1 706</b>	<b>10,2 -</b>	<b>2 750</b>	<b>15,7 -</b>	<b>1,6</b>	<b>8 557</b>	<b>13,1 -</b>	<b>14 209</b>	<b>17,0 -</b>	<b>1,7</b>
Pensionen										
Bundesrepublik Deutschland	1 206	5,1	2 274	2,7 -	1,9	5 557	6,6 -	10 990	11,3 -	2,0
anderer Wohnsitz	57	28,7 -	139	25,3 -	2,4	237	23,3 -	852	8,6 -	3,6
<b>Zusammen</b>	<b>1 263</b>	<b>2,9</b>	<b>2 413</b>	<b>4,4 -</b>	<b>1,9</b>	<b>5 794</b>	<b>7,4 -</b>	<b>11 842</b>	<b>11,1 -</b>	<b>2,0</b>
<b>Hotellerie</b>										
Bundesrepublik Deutschland	14 551	5,1	26 021	2,0	1,8	72 771	1,7 -	129 662	4,3 -	1,8
anderer Wohnsitz	2 648	46,1	7 572	87,8	2,9	6 607	20,8	15 184	16,0	2,3
<b>Zusammen</b>	<b>17 199</b>	<b>9,9</b>	<b>33 593</b>	<b>13,7</b>	<b>2,0</b>	<b>79 378</b>	<b>0,1 -</b>	<b>144 846</b>	<b>2,5 -</b>	<b>1,8</b>
Jugendherbergen und Hütten										
Bundesrepublik Deutschland	1 317	17,9 -	3 136	10,5 -	2,4	4 336	8,4 -	10 616	5,8 -	2,4
anderer Wohnsitz	98	X	318	X	3,2	193	50,8	899	67,4	4,7
<b>Zusammen</b>	<b>1 415</b>	<b>12,4 -</b>	<b>3 454</b>	<b>2,8 -</b>	<b>2,4</b>	<b>4 529</b>	<b>6,8 -</b>	<b>11 515</b>	<b>2,5 -</b>	<b>2,5</b>
Campingplätze										
Bundesrepublik Deutschland	952	5,1	2 153	7,8 -	2,3	2 783	10,1	6 824	3,9 -	2,5
anderer Wohnsitz	129	92,5	231	20,9	1,8	190	18,8	386	8,1 -	2,0
<b>Zusammen</b>	<b>1 081</b>	<b>11,1</b>	<b>2 384</b>	<b>5,7 -</b>	<b>2,2</b>	<b>2 973</b>	<b>10,6</b>	<b>7 210</b>	<b>4,1 -</b>	<b>2,4</b>
Erholungs-, Ferien-, Schulungsheime und Boardinghouses										
Bundesrepublik Deutschland	1 312	43,1	3 975	37,3	3,0	4 992	21,7	14 818	13,5	3,0
anderer Wohnsitz	5	91,7 -	10	83,3 -	2,0	8	91,0 -	19	87,1 -	2,4
<b>Zusammen</b>	<b>1 317</b>	<b>34,8</b>	<b>3 985</b>	<b>34,8</b>	<b>3,0</b>	<b>5 000</b>	<b>19,3</b>	<b>14 837</b>	<b>12,4</b>	<b>3,0</b>
Ferienzentren, Ferienhäuser und -wohnungen										
Bundesrepublik Deutschland	.	.	.	.	.	.	.	.	.	.
anderer Wohnsitz	.	.	.	.	.	.	.	.	.	.
<b>Zusammen</b>	.	.	.	.	.	.	.	.	.	.
<b>Sonstiges Beherbergungsgewerbe (einschl. Camping)</b>										
Bundesrepublik Deutschland	.	.	.	.	.	.	.	.	.	.
anderer Wohnsitz	.	.	.	.	.	.	.	.	.	.
<b>Zusammen</b>	.	.	.	.	.	.	.	.	.	.
<b>Vorsorge- u. Rehabilitationskliniken</b>										
Bundesrepublik Deutschland	.	.	.	.	.	.	.	.	.	.
anderer Wohnsitz	.	.	.	.	.	.	.	.	.	.
<b>Zusammen</b>	.	.	.	.	.	.	.	.	.	.
<b>Beherbergungsbetriebe zusammen (einschl. Camping)</b>										
Bundesrepublik Deutschland	18 948	4,0	39 223	1,8	2,1	87 380	1,0 -	175 687	2,7 -	2,0
anderer Wohnsitz	2 883	47,8	8 146	87,9	2,8	7 011	19,9	16 583	16,8	2,4
<b>Zusammen</b>	<b>21 831</b>	<b>8,2</b>	<b>47 369</b>	<b>10,5</b>	<b>2,2</b>	<b>94 391</b>	<b>0,3</b>	<b>192 270</b>	<b>1,2 -</b>	<b>2,0</b>
nachrichtlich:										
<b>Beherbergungsstätten zusammen (ohne Camping)</b>										
Bundesrepublik Deutschland	17 996	3,9	37 070	2,4	2,1	84 597	1,3 -	168 863	2,6 -	2,0
anderer Wohnsitz	2 754	46,2	7 915	91,0	2,9	6 821	20,0	16 197	17,5	2,4
<b>Zusammen</b>	<b>20 750</b>	<b>8,1</b>	<b>44 985</b>	<b>11,5</b>	<b>2,2</b>	<b>91 418</b>	<b>0,0</b>	<b>185 060</b>	<b>1,1 -</b>	<b>2,0</b>

Noch: 5. Ankünfte, Übernachtungen und Aufenthaltsdauer der Gäste in Beherbergungsbetrieben  
(einschl. Camping) nach Reisegebieten, Betriebsarten und zusammengefassten Gästegruppen

Reisegebiet ----- Betriebsart ----- Ständiger Wohnsitz der Gäste	Juni 2005					Januar - Juni 2005				
	Ankünfte		Übernachtungen		durchschnittliche Aufenthaltsdauer	Ankünfte		Übernachtungen		durchschnittliche Aufenthaltsdauer
	insgesamt	Veränderung gegenüber dem Vorjahresmonat	insgesamt	Veränderung gegenüber dem Vorjahresmonat		insgesamt	Veränderung gegenüber dem Vorjahreszeitraum	insgesamt	Veränderung gegenüber dem Vorjahreszeitraum	
	Anzahl	%	Anzahl	%	Tage	Anzahl	%	Anzahl	%	Tage
<b>Thüringer Kernland</b>										
Hotels										
Bundesrepublik Deutschland	30 143	2,2 -	55 023	5,4 -	1,8	152 698	4,3	281 637	3,1	1,8
anderer Wohnsitz	3 092	18,1	6 211	15,4	2,0	12 906	6,0	25 955	1,8 -	2,0
<b>Zusammen</b>	<b>33 235</b>	<b>0,6 -</b>	<b>61 234</b>	<b>3,7 -</b>	<b>1,8</b>	<b>165 604</b>	<b>4,5</b>	<b>307 592</b>	<b>2,7</b>	<b>1,9</b>
Hotels garnis										
Bundesrepublik Deutschland	3 889	10,7 -	6 552	15,3 -	1,7	19 980	3,1 -	34 043	6,4 -	1,7
anderer Wohnsitz	304	12,6 -	553	13,2 -	1,8	1 470	13,3	3 358	40,9	2,3
<b>Zusammen</b>	<b>4 193</b>	<b>10,9 -</b>	<b>7 105</b>	<b>15,1 -</b>	<b>1,7</b>	<b>21 450</b>	<b>2,1 -</b>	<b>37 401</b>	<b>3,5 -</b>	<b>1,7</b>
Gasthöfe										
Bundesrepublik Deutschland	2 253	13,9 -	4 572	4,3 -	2,0	13 021	0,1	24 819	5,5	1,9
anderer Wohnsitz	150	12,3 -	288	7,5	1,9	595	26,3	1 357	63,5	2,3
<b>Zusammen</b>	<b>2 403</b>	<b>13,8 -</b>	<b>4 860</b>	<b>3,6 -</b>	<b>2,0</b>	<b>13 616</b>	<b>1,1</b>	<b>26 176</b>	<b>7,5</b>	<b>1,9</b>
Pensionen										
Bundesrepublik Deutschland	2 034	15,0	4 506	11,3	2,2	9 749	12,9	20 430	8,2	2,1
anderer Wohnsitz	121	42,4	402	2,4 -	3,3	449	18,5	2 553	64,1	5,7
<b>Zusammen</b>	<b>2 155</b>	<b>16,3</b>	<b>4 908</b>	<b>10,1</b>	<b>2,3</b>	<b>10 198</b>	<b>13,2</b>	<b>22 983</b>	<b>12,5</b>	<b>2,3</b>
Hotellerie										
Bundesrepublik Deutschland	38 319	3,2 -	70 653	5,5 -	1,8	195 448	3,6	360 929	2,6	1,8
anderer Wohnsitz	3 667	13,8	7 454	11,3	2,0	15 420	7,7	33 223	6,5	2,2
<b>Zusammen</b>	<b>41 986</b>	<b>1,9 -</b>	<b>78 107</b>	<b>4,1 -</b>	<b>1,9</b>	<b>210 868</b>	<b>3,9</b>	<b>394 152</b>	<b>2,9</b>	<b>1,9</b>
Jugendherbergen und Hütten										
Bundesrepublik Deutschland	3 482	6,3 -	9 206	7,9	2,6	13 043	12,0 -	30 648	11,0 -	2,3
anderer Wohnsitz	187	105,5	224	71,0	1,2	943	59,0	1 872	100,4	2,0
<b>Zusammen</b>	<b>3 669</b>	<b>3,6 -</b>	<b>9 430</b>	<b>8,9</b>	<b>2,6</b>	<b>13 986</b>	<b>9,3 -</b>	<b>32 520</b>	<b>8,1 -</b>	<b>2,3</b>
Campingplätze										
Bundesrepublik Deutschland	1 194	37,7 -	3 465	42,2 -	2,9	3 629	21,1 -	10 574	23,1 -	2,9
anderer Wohnsitz	508	21,7 -	1 867	4,8 -	3,7	883	20,2 -	3 338	3,9	3,8
<b>Zusammen</b>	<b>1 702</b>	<b>33,6 -</b>	<b>5 332</b>	<b>33,0 -</b>	<b>3,1</b>	<b>4 512</b>	<b>20,9 -</b>	<b>13 912</b>	<b>18,0 -</b>	<b>3,1</b>
Erholungs-, Ferien-, Schulungsheime und Boardinghouses										
Bundesrepublik Deutschland	1 838	10,3 -	4 228	5,8 -	2,3	8 503	27,2	21 543	17,5	2,5
anderer Wohnsitz	47	X	166	268,9	3,5	163	154,7	754	76,2	4,6
<b>Zusammen</b>	<b>1 885</b>	<b>8,2 -</b>	<b>4 394</b>	<b>3,0 -</b>	<b>2,3</b>	<b>8 666</b>	<b>28,4</b>	<b>22 297</b>	<b>18,9</b>	<b>2,6</b>
Ferienzentren, Ferienhäuser und -wohnungen										
Bundesrepublik Deutschland	.	.	.	.	.	.	.	.	.	.
anderer Wohnsitz	.	.	.	.	.	.	.	.	.	.
<b>Zusammen</b>	.	.	.	.	.	.	.	.	.	.
Sonstiges Beherbergungsgewerbe (einschl. Camping)										
Bundesrepublik Deutschland	.	.	.	.	.	.	.	.	.	.
anderer Wohnsitz	.	.	.	.	.	.	.	.	.	.
<b>Zusammen</b>	.	.	.	.	.	.	.	.	.	.
Vorsorge- u. Rehabilitationskliniken										
Bundesrepublik Deutschland	.	.	.	.	.	.	.	.	.	.
anderer Wohnsitz	.	.	.	.	.	.	.	.	.	.
<b>Zusammen</b>	.	.	.	.	.	.	.	.	.	.
Beherbergungsbetriebe zusammen (einschl. Camping)										
Bundesrepublik Deutschland	45 829	4,1 -	99 698	3,5 -	2,2	224 388	3,2	490 049	3,0	2,2
anderer Wohnsitz	4 421	11,4	9 781	10,7	2,2	17 435	8,1	39 347	9,2	2,3
<b>Zusammen</b>	<b>50 250</b>	<b>2,9 -</b>	<b>109 479</b>	<b>2,4 -</b>	<b>2,2</b>	<b>241 823</b>	<b>3,5</b>	<b>529 396</b>	<b>3,5</b>	<b>2,2</b>
nachrichtlich:										
Beherbergungsstätten zusammen (ohne Camping)										
Bundesrepublik Deutschland	44 635	2,7 -	96 233	1,1 -	2,2	220 759	3,7	479 475	3,8	2,2
anderer Wohnsitz	3 913	17,9	7 914	15,1	2,0	16 552	10,1	36 009	9,8	2,2
<b>Zusammen</b>	<b>48 548</b>	<b>1,3 -</b>	<b>104 147</b>	<b>0,0</b>	<b>2,1</b>	<b>237 311</b>	<b>4,1</b>	<b>515 484</b>	<b>4,2</b>	<b>2,2</b>

Noch: 5. Ankünfte, Übernachtungen und Aufenthaltsdauer der Gäste in Beherbergungsbetrieben  
 (einschl. Camping) nach Reisegebieten, Betriebsarten und zusammengefassten Gästegruppen

Reisegebiet ----- Betriebsart ----- Ständiger Wohnsitz der Gäste	Juni 2005					Januar - Juni 2005				
	Ankünfte		Übernachtungen		durchschnittliche Aufenthaltsdauer	Ankünfte		Übernachtungen		durchschnittliche Aufenthaltsdauer
	insgesamt	Veränderung gegenüber dem Vorjahresmonat	insgesamt	Veränderung gegenüber dem Vorjahresmonat		insgesamt	Veränderung gegenüber dem Vorjahreszeitraum	insgesamt	Veränderung gegenüber dem Vorjahreszeitraum	
	Anzahl	%	Anzahl	%	Tage	Anzahl	%	Anzahl	%	Tage
<b>Nordthüringen</b>										
Hotels										
Bundesrepublik Deutschland	12 131	4,4	24 981	4,6	2,1	59 140	5,0	123 315	5,2	2,1
anderer Wohnsitz	350	20,6 -	1 102	53,7	3,1	1 685	4,7 -	3 894	6,2	2,3
<b>Zusammen</b>	<b>12 481</b>	<b>3,5</b>	<b>26 083</b>	<b>6,1</b>	<b>2,1</b>	<b>60 825</b>	<b>4,7</b>	<b>127 209</b>	<b>5,2</b>	<b>2,1</b>
Hotels garnis										
Bundesrepublik Deutschland	448	42,6 -	654	49,6 -	1,5	2 219	23,6 -	3 380	28,7 -	1,5
anderer Wohnsitz	87	56,1 -	184	63,7 -	2,1	591	68,0 -	1 270	64,3 -	2,1
<b>Zusammen</b>	<b>535</b>	<b>45,3 -</b>	<b>838</b>	<b>53,5 -</b>	<b>1,6</b>	<b>2 810</b>	<b>40,8 -</b>	<b>4 650</b>	<b>44,0 -</b>	<b>1,7</b>
Gasthöfe										
Bundesrepublik Deutschland	2 555	18,0 -	4 930	21,5 -	1,9	11 779	18,3 -	22 374	19,4 -	1,9
anderer Wohnsitz	75	53,1	178	52,1	2,4	321	25,9 -	848	1,1	2,6
<b>Zusammen</b>	<b>2 630</b>	<b>16,9 -</b>	<b>5 108</b>	<b>20,1 -</b>	<b>1,9</b>	<b>12 100</b>	<b>18,5 -</b>	<b>23 222</b>	<b>18,8 -</b>	<b>1,9</b>
Pensionen										
Bundesrepublik Deutschland	1 407	19,7	3 018	11,1	2,1	6 532	13,0	14 321	20,8	2,2
anderer Wohnsitz	62	63,2	181	138,2	2,9	456	116,1	1 448	100,3	3,2
<b>Zusammen</b>	<b>1 469</b>	<b>21,1</b>	<b>3 199</b>	<b>14,6</b>	<b>2,2</b>	<b>6 988</b>	<b>16,6</b>	<b>15 769</b>	<b>25,4</b>	<b>2,3</b>
Hotellerie										
Bundesrepublik Deutschland	16 541	0,9 -	33 583	1,7 -	2,0	79 670	0,3	163 390	1,1	2,1
anderer Wohnsitz	574	20,9 -	1 645	16,1	2,9	3 053	28,3 -	7 460	15,1 -	2,4
<b>Zusammen</b>	<b>17 115</b>	<b>1,7 -</b>	<b>35 228</b>	<b>1,0 -</b>	<b>2,1</b>	<b>82 723</b>	<b>1,1 -</b>	<b>170 850</b>	<b>0,3</b>	<b>2,1</b>
Jugendherbergen und Hütten										
Bundesrepublik Deutschland	2 129	36,8 -	4 727	26,0 -	2,2	8 651	26,3 -	19 561	22,0 -	2,3
anderer Wohnsitz	134	157,7	267	59,9	2,0	317	24,3	700	21,3 -	2,2
<b>Zusammen</b>	<b>2 263</b>	<b>33,8 -</b>	<b>4 994</b>	<b>23,8 -</b>	<b>2,2</b>	<b>8 968</b>	<b>25,2 -</b>	<b>20 261</b>	<b>22,0 -</b>	<b>2,3</b>
Campingplätze										
Bundesrepublik Deutschland	554	24,5	1 437	27,4	2,6	1 208	21,7	3 686	42,3	3,1
anderer Wohnsitz	43	30,3	173	23,5 -	4,0	94	32,4	285	9,2 -	3,0
<b>Zusammen</b>	<b>597</b>	<b>24,9</b>	<b>1 610</b>	<b>18,9</b>	<b>2,7</b>	<b>1 302</b>	<b>22,4</b>	<b>3 971</b>	<b>36,7</b>	<b>3,0</b>
Erholungs-, Ferien-, Schulungsheime und Boardinghouses										
Bundesrepublik Deutschland	7 954	11,2	20 415	15,7	2,6	25 108	6,2	64 617	3,5	2,6
anderer Wohnsitz	47	9,6 -	125	83,8	2,7	117	67,1	450	281,4	3,8
<b>Zusammen</b>	<b>8 001</b>	<b>11,0</b>	<b>20 540</b>	<b>16,0</b>	<b>2,6</b>	<b>25 225</b>	<b>6,3</b>	<b>65 067</b>	<b>4,1</b>	<b>2,6</b>
Ferienzentren, Ferienhäuser und -wohnungen										
Bundesrepublik Deutschland	1 247	7,4 -	3 649	10,3 -	2,9	3 994	6,8	10 931	2,4	2,7
anderer Wohnsitz	-	-	-	-	-	3	94,9 -	3	96,2 -	1,0
<b>Zusammen</b>	<b>1 247</b>	<b>7,5 -</b>	<b>3 649</b>	<b>10,4 -</b>	<b>2,9</b>	<b>3 997</b>	<b>5,2</b>	<b>10 934</b>	<b>1,7</b>	<b>2,7</b>
Sonstiges Beherbergungsgewerbe (einschl. Camping)										
Bundesrepublik Deutschland	11 884	3,5 -	30 228	3,4	2,5	38 961	2,9 -	98 795	2,0 -	2,5
anderer Wohnsitz	224	61,2	565	21,0	2,5	531	16,7	1 438	2,8	2,7
<b>Zusammen</b>	<b>12 108</b>	<b>2,8 -</b>	<b>30 793</b>	<b>3,7</b>	<b>2,5</b>	<b>39 492</b>	<b>2,7 -</b>	<b>100 233</b>	<b>1,9 -</b>	<b>2,5</b>
Vorsorge- u. Rehabilitationskliniken										
Bundesrepublik Deutschland	757	0,8	17 747	9,5	23,4	4 286	8,6	96 603	6,5	22,5
anderer Wohnsitz	-	-	-	-	-	6	76,0 -	62	69,0 -	10,3
<b>Zusammen</b>	<b>757</b>	<b>0,5</b>	<b>17 747</b>	<b>9,1</b>	<b>23,4</b>	<b>4 292</b>	<b>8,1</b>	<b>96 665</b>	<b>6,3</b>	<b>22,5</b>
Beherbergungsbetriebe zusammen (einschl. Camping)										
Bundesrepublik Deutschland	29 182	1,9 -	81 558	2,5	2,8	122 917	0,5 -	358 788	1,6	2,9
anderer Wohnsitz	798	8,0 -	2 210	14,3	2,8	3 590	24,2 -	8 960	13,7 -	2,5
<b>Zusammen</b>	<b>29 980</b>	<b>2,1 -</b>	<b>83 768</b>	<b>2,7</b>	<b>2,8</b>	<b>126 507</b>	<b>1,3 -</b>	<b>367 748</b>	<b>1,2</b>	<b>2,9</b>
nachrichtlich: Beherbergungsstätten zusammen (ohne Camping)										
Bundesrepublik Deutschland	28 628	2,3 -	80 121	2,1	2,8	121 709	0,6 -	355 102	1,3	2,9
anderer Wohnsitz	755	9,5 -	2 037	19,3	2,7	3 496	25,1 -	8 675	13,9 -	2,5
<b>Zusammen</b>	<b>29 383</b>	<b>2,5 -</b>	<b>82 158</b>	<b>2,5</b>	<b>2,8</b>	<b>125 205</b>	<b>1,5 -</b>	<b>363 777</b>	<b>0,9</b>	<b>2,9</b>



**6. Ankünfte, Übernachtungen und Aufenthaltsdauer der Gäste in Beherbergungsstätten nach Gemeindegruppen und zusammengefassten Gästegruppen (ohne Camping)**

Gemeindegruppe ----- Ständiger Wohnsitz der Gäste	Juni 2005					Januar - Juni 2005				
	Ankünfte		Übernachtungen		durchschnittliche Aufenthaltsdauer	Ankünfte		Übernachtungen		durchschnittliche Aufenthaltsdauer
	insgesamt	Veränderung gegenüber dem Vorjahresmonat	insgesamt	Veränderung gegenüber dem Vorjahresmonat		insgesamt	Veränderung gegenüber dem Vorjahreszeitraum	insgesamt	Veränderung gegenüber dem Vorjahreszeitraum	
	Anzahl	%	Anzahl	%	Tage	Anzahl	%	Anzahl	%	Tage
<b>Mineral-, Moor-, Sole- und Thermalbäder</b>										
Bundesrepublik Deutschland	14 603	1,7 -	110 689	1,1	7,6	79 413	6,4	616 063	2,4	7,8
anderer Wohnsitz	313	12,2	605	18,6	1,9	1 319	23,0 -	2 360	23,1 -	1,8
<b>Zusammen</b>	<b>14 916</b>	<b>1,4 -</b>	<b>111 294</b>	<b>1,2</b>	<b>7,5</b>	<b>80 732</b>	<b>5,7</b>	<b>618 423</b>	<b>2,3</b>	<b>7,7</b>
<b>Orte mit Kurbetrieb</b>										
Bundesrepublik Deutschland	2 103	14,4 -	25 136	39,8	12,0	10 778	13,7 -	119 654	9,8	11,1
anderer Wohnsitz	12	60,0 -	18	66,0 -	1,5	144	28,4 -	251	24,2 -	1,7
<b>Zusammen</b>	<b>2 115</b>	<b>15,0 -</b>	<b>25 154</b>	<b>39,5</b>	<b>11,9</b>	<b>10 922</b>	<b>13,9 -</b>	<b>119 905</b>	<b>9,7</b>	<b>11,0</b>
<b>Heilklimatische Kurorte</b>										
Bundesrepublik Deutschland	4 044	8,8 -	19 494	15,8 -	4,8	25 077	2,2 -	123 258	6,2 -	4,9
anderer Wohnsitz	13	53,6 -	38	5,6	2,9	141	0,7 -	413	1,7 -	2,9
<b>Zusammen</b>	<b>4 057</b>	<b>9,1 -</b>	<b>19 532</b>	<b>15,8 -</b>	<b>4,8</b>	<b>25 218</b>	<b>2,2 -</b>	<b>123 671</b>	<b>6,2 -</b>	<b>4,9</b>
<b>Kneippkurorte</b>										
Bundesrepublik Deutschland	3 229	9,5 -	18 795	11,3 -	5,8	16 504	10,1 -	99 950	10,8 -	6,1
anderer Wohnsitz	49	3,9 -	93	3,3	1,9	135	54,8 -	244	57,3 -	1,8
<b>Zusammen</b>	<b>3 278</b>	<b>9,4 -</b>	<b>18 888</b>	<b>11,2 -</b>	<b>5,8</b>	<b>16 639</b>	<b>10,8 -</b>	<b>100 194</b>	<b>11,1 -</b>	<b>6,0</b>
<b>Heilbäder zusammen</b>										
Bundesrepublik Deutschland	23 979	5,2 -	174 114	1,4	7,3	131 772	0,5	958 925	0,5	7,3
anderer Wohnsitz	387	0,3 -	754	9,4	1,9	1 739	26,2 -	3 268	25,6 -	1,9
<b>Zusammen</b>	<b>24 366</b>	<b>5,2 -</b>	<b>174 868</b>	<b>1,4</b>	<b>7,2</b>	<b>133 511</b>	<b>0,0</b>	<b>962 193</b>	<b>0,4</b>	<b>7,2</b>
<b>Luftkurorte</b>										
Bundesrepublik Deutschland	19 603	1,8	60 184	0,1 -	3,1	120 450	3,6	397 515	3,0	3,3
anderer Wohnsitz	380	11,6 -	1 610	3,9 -	4,2	2 430	6,2 -	9 224	17,3 -	3,8
<b>Zusammen</b>	<b>19 983</b>	<b>1,5</b>	<b>61 794</b>	<b>0,2 -</b>	<b>3,1</b>	<b>122 880</b>	<b>3,4</b>	<b>406 739</b>	<b>2,4</b>	<b>3,3</b>
<b>Erholungsorte</b>										
Bundesrepublik Deutschland	30 189	6,0 -	81 216	6,6 -	2,7	150 103	0,9	411 403	0,2 -	2,7
anderer Wohnsitz	850	17,1	2 794	55,9	3,3	3 105	2,6	7 974	22,2 -	2,6
<b>Zusammen</b>	<b>31 039</b>	<b>5,5 -</b>	<b>84 010</b>	<b>5,3 -</b>	<b>2,7</b>	<b>153 208</b>	<b>1,0</b>	<b>419 377</b>	<b>0,7 -</b>	<b>2,7</b>
<b>Sonstige Gemeinden</b>										
Bundesrepublik Deutschland	195 973	0,6	412 323	0,1 -	2,1	910 757	3,2	1 939 901	3,5	2,1
anderer Wohnsitz	19 345	9,4	47 033	13,0	2,4	74 550	5,3	177 993	2,4	2,4
<b>Zusammen</b>	<b>215 318</b>	<b>1,3</b>	<b>459 356</b>	<b>1,1</b>	<b>2,1</b>	<b>985 307</b>	<b>3,4</b>	<b>2 117 894</b>	<b>3,4</b>	<b>2,1</b>
<b>Gemeindegruppen zusammen</b>										
Bundesrepublik Deutschland	269 744	0,6 -	727 837	0,5 -	2,7	1 313 082	2,7	3 707 744	2,2	2,8
anderer Wohnsitz	20 962	9,0	52 191	14,0	2,5	81 824	3,9	198 459	0,6 -	2,4
<b>Insgesamt</b>	<b>290 706</b>	<b>0,0</b>	<b>780 028</b>	<b>0,3</b>	<b>2,7</b>	<b>1 394 906</b>	<b>2,8</b>	<b>3 906 203</b>	<b>2,1</b>	<b>2,8</b>

7. Ankünfte, Übernachtungen und Aufenthaltsdauer der Gäste in Beherbergungsstätten nach Kreisen und zusammengefassten Gästegruppen (ohne Camping)

Kreisfreie Stadt Landkreis Land ----- Ständiger Wohnsitz der Gäste	Juni 2005					Januar - Juni 2005				
	Ankünfte		Übernachtungen		durchschnittliche Aufenthaltsdauer	Ankünfte		Übernachtungen		durchschnittliche Aufenthaltsdauer
	insgesamt	Veränderung gegenüber dem Vorjahresmonat	insgesamt	Veränderung gegenüber dem Vorjahresmonat		insgesamt	Veränderung gegenüber dem Vorjahreszeitraum	insgesamt	Veränderung gegenüber dem Vorjahreszeitraum	
	Anzahl	%	Anzahl	%	Tage	Anzahl	%	Anzahl	%	Tage
<b>Stadt Erfurt</b>										
Bundesrepublik Deutschland	27 332	1,4	48 002	1,4 -	1,8	136 821	7,1	245 272	8,0	1,8
anderer Wohnsitz	2 956	18,9	5 410	16,2	1,8	12 217	8,7	24 861	16,7	2,0
<b>Zusammen</b>	<b>30 288</b>	<b>2,9</b>	<b>53 412</b>	<b>0,1</b>	<b>1,8</b>	<b>149 038</b>	<b>7,2</b>	<b>270 133</b>	<b>8,8</b>	<b>1,8</b>
<b>Stadt Gera</b>										
Bundesrepublik Deutschland	6 687	20,5	11 604	12,0	1,7	32 122	4,7	56 875	1,4 -	1,8
anderer Wohnsitz	930	18,6 -	1 613	25,1 -	1,7	3 079	0,3	5 963	14,9 -	1,9
<b>Zusammen</b>	<b>7 617</b>	<b>13,8</b>	<b>13 217</b>	<b>5,6</b>	<b>1,7</b>	<b>35 201</b>	<b>4,3</b>	<b>62 838</b>	<b>2,9 -</b>	<b>1,8</b>
<b>Stadt Jena</b>										
Bundesrepublik Deutschland	11 615	5,8	22 341	14,6	1,9	57 130	6,8	105 395	9,4	1,8
anderer Wohnsitz	3 268	4,1	10 806	11,0	3,3	12 320	1,5 -	38 315	8,8 -	3,1
<b>Zusammen</b>	<b>14 883</b>	<b>5,4</b>	<b>33 147</b>	<b>13,4</b>	<b>2,2</b>	<b>69 450</b>	<b>5,2</b>	<b>143 710</b>	<b>3,9</b>	<b>2,1</b>
<b>Stadt Suhl</b>										
Bundesrepublik Deutschland	5 387	6,3 -	14 582	15,8 -	2,7	36 051	4,4	105 228	4,7	2,9
anderer Wohnsitz	273	23,0	924	19,3 -	3,4	1 691	14,4 -	5 401	39,7 -	3,2
<b>Zusammen</b>	<b>5 660</b>	<b>5,3 -</b>	<b>15 506</b>	<b>16,0 -</b>	<b>2,7</b>	<b>37 742</b>	<b>3,4</b>	<b>110 629</b>	<b>1,1</b>	<b>2,9</b>
<b>Stadt Weimar</b>										
Bundesrepublik Deutschland	24 640	8,3	45 809	5,1	1,9	110 841	9,0	213 061	9,0	1,9
anderer Wohnsitz	3 793	6,1	6 888	2,4	1,8	14 540	11,6	30 366	21,0	2,1
<b>Zusammen</b>	<b>28 433</b>	<b>8,0</b>	<b>52 697</b>	<b>4,7</b>	<b>1,9</b>	<b>125 381</b>	<b>9,3</b>	<b>243 427</b>	<b>10,4</b>	<b>1,9</b>
<b>Stadt Eisenach</b>										
Bundesrepublik Deutschland	15 116	6,6 -	27 492	2,3	1,8	68 150	1,0 -	124 660	8,0	1,8
anderer Wohnsitz	1 670	17,8 -	2 565	19,0 -	1,5	7 303	8,2 -	11 396	10,3 -	1,6
<b>Zusammen</b>	<b>16 786</b>	<b>7,8 -</b>	<b>30 057</b>	<b>0,0</b>	<b>1,8</b>	<b>75 453</b>	<b>1,7 -</b>	<b>136 056</b>	<b>6,1</b>	<b>1,8</b>
<b>Eichsfeld</b>										
Bundesrepublik Deutschland	5 800	2,5 -	20 056	0,7	3,5	29 929	1,3 -	103 219	0,2	3,4
anderer Wohnsitz	265	25,0	797	125,8	3,0	1 050	2,9	2 901	7,1	2,8
<b>Zusammen</b>	<b>6 065</b>	<b>1,5 -</b>	<b>20 853</b>	<b>2,9</b>	<b>3,4</b>	<b>30 979</b>	<b>1,2 -</b>	<b>106 120</b>	<b>0,4</b>	<b>3,4</b>
<b>Nordhausen</b>										
Bundesrepublik Deutschland	6 590	12,2 -	16 904	3,0 -	2,6	28 770	4,5 -	73 711	2,7 -	2,6
anderer Wohnsitz	236	32,6 -	671	13,6 -	2,8	1 387	43,4 -	3 540	30,1 -	2,6
<b>Zusammen</b>	<b>6 826</b>	<b>13,1 -</b>	<b>17 575</b>	<b>3,4 -</b>	<b>2,6</b>	<b>30 157</b>	<b>7,4 -</b>	<b>77 251</b>	<b>4,4 -</b>	<b>2,6</b>
<b>Wartburgkreis</b>										
Bundesrepublik Deutschland	9 928	6,7	57 659	0,4 -	5,8	45 257	7,4	303 156	1,0	6,7
anderer Wohnsitz	142	49,6 -	291	48,1 -	2,0	638	31,2 -	1 465	25,1 -	2,3
<b>Zusammen</b>	<b>10 070</b>	<b>5,0</b>	<b>57 950</b>	<b>0,8 -</b>	<b>5,8</b>	<b>45 895</b>	<b>6,6</b>	<b>304 621</b>	<b>0,8</b>	<b>6,6</b>
<b>Unstrut-Hainich-Kreis</b>										
Bundesrepublik Deutschland	7 869	14,2	25 720	16,1	3,3	34 971	10,4	126 362	11,6	3,6
anderer Wohnsitz	237	11,8	465	3,1	2,0	998	4,2	1 928	8,4 -	1,9
<b>Zusammen</b>	<b>8 106</b>	<b>14,2</b>	<b>26 185</b>	<b>15,9</b>	<b>3,2</b>	<b>35 969</b>	<b>10,2</b>	<b>128 290</b>	<b>11,2</b>	<b>3,6</b>
<b>Kyffhäuserkreis</b>										
Bundesrepublik Deutschland	10 615	3,6 -	31 513	2,0	3,0	38 303	2,3 -	128 311	1,6	3,3
anderer Wohnsitz	113	19,9 -	223	11,9 -	2,0	467	33,9 -	1 152	12,0 -	2,5
<b>Zusammen</b>	<b>10 728</b>	<b>3,8 -</b>	<b>31 736</b>	<b>1,9</b>	<b>3,0</b>	<b>38 770</b>	<b>2,8 -</b>	<b>129 463</b>	<b>1,5</b>	<b>3,3</b>
<b>Schmalkalden-Meiningen</b>										
Bundesrepublik Deutschland	24 186	3,6 -	61 989	0,5 -	2,6	132 034	3,2	368 903	5,0	2,8
anderer Wohnsitz	590	38,2	1 715	9,4	2,9	2 586	1,0 -	9 752	6,3 -	3,8
<b>Zusammen</b>	<b>24 776</b>	<b>2,9 -</b>	<b>63 704</b>	<b>0,3 -</b>	<b>2,6</b>	<b>134 620</b>	<b>3,1</b>	<b>378 655</b>	<b>4,6</b>	<b>2,8</b>

Noch: 7. Ankünfte, Übernachtungen und Aufenthaltsdauer der Gäste in Beherbergungsstätten nach Kreisen und zusammengefassten Gästegruppen (ohne Camping)

Kreisfreie Stadt Landkreis Land ----- Ständiger Wohnsitz der Gäste	Juni 2005					Januar - Juni 2005				
	Ankünfte		Übernachtungen		durchschnittliche Aufenthaltsdauer	Ankünfte		Übernachtungen		durchschnittliche Aufenthaltsdauer
	insgesamt	Veränderung gegenüber dem Vorjahresmonat	insgesamt	Veränderung gegenüber dem Vorjahresmonat		insgesamt	Veränderung gegenüber dem Vorjahreszeitraum	insgesamt	Veränderung gegenüber dem Vorjahreszeitraum	
	Anzahl	%	Anzahl	%	Tage	Anzahl	%	Anzahl	%	Tage
<b>Gotha</b>										
Bundesrepublik Deutschland	23 340	8,5 -	72 550	9,5 -	3,1	125 248	3,8 -	387 356	6,3 -	3,1
anderer Wohnsitz	805	13,0 -	2 526	1,5 -	3,1	4 131	6,5 -	10 158	24,8 -	2,5
<b>Zusammen</b>	<b>24 145</b>	<b>8,6 -</b>	<b>75 076</b>	<b>9,2 -</b>	<b>3,1</b>	<b>129 379</b>	<b>3,9 -</b>	<b>397 514</b>	<b>6,9 -</b>	<b>3,1</b>
<b>Sömmerda</b>										
Bundesrepublik Deutschland	3 754	8,9 -	8 665	0,8 -	2,3	16 240	2,8 -	33 454	2,5 -	2,1
anderer Wohnsitz	57	83,9	283	25,3 -	5,0	215	35,2	2 184	141,9	10,2
<b>Zusammen</b>	<b>3 811</b>	<b>8,2 -</b>	<b>8 948</b>	<b>1,9 -</b>	<b>2,3</b>	<b>16 455</b>	<b>2,4 -</b>	<b>35 638</b>	<b>1,2</b>	<b>2,2</b>
<b>Hildburghausen</b>										
Bundesrepublik Deutschland	8 996	8,8 -	38 759	8,7 -	4,3	53 990	3,2 -	242 277	4,5 -	4,5
anderer Wohnsitz	240	80,5	1 316	88,5	5,5	680	10,2 -	2 990	9,1 -	4,4
<b>Zusammen</b>	<b>9 236</b>	<b>7,6 -</b>	<b>40 075</b>	<b>7,2 -</b>	<b>4,3</b>	<b>54 670</b>	<b>3,3 -</b>	<b>245 267</b>	<b>4,6 -</b>	<b>4,5</b>
<b>Ilm-Kreis</b>										
Bundesrepublik Deutschland	13 734	0,6	35 261	3,0	2,6	70 876	7,1	174 797	4,1	2,5
anderer Wohnsitz	598	36,5	1 448	12,0	2,4	2 747	43,4	6 804	29,0	2,5
<b>Zusammen</b>	<b>14 332</b>	<b>1,7</b>	<b>36 709</b>	<b>3,3</b>	<b>2,6</b>	<b>73 623</b>	<b>8,2</b>	<b>181 601</b>	<b>4,9</b>	<b>2,5</b>
<b>Weimarer Land</b>										
Bundesrepublik Deutschland	9 403	14,3 -	39 867	12,8	4,2	52 847	3,1	199 821	10,6	3,8
anderer Wohnsitz	663	43,2	1 176	12,0	1,8	2 995	39,0	5 573	27,1	1,9
<b>Zusammen</b>	<b>10 066</b>	<b>12,0 -</b>	<b>41 043</b>	<b>12,8</b>	<b>4,1</b>	<b>55 842</b>	<b>4,5</b>	<b>205 394</b>	<b>11,0</b>	<b>3,7</b>
<b>Sonneberg</b>										
Bundesrepublik Deutschland	4 857	0,7 -	11 145	13,1 -	2,3	24 310	1,2 -	63 620	2,2 -	2,6
anderer Wohnsitz	142	39,2	298	53,6	2,1	668	6,7 -	1 504	8,9 -	2,3
<b>Zusammen</b>	<b>4 999</b>	<b>0,1</b>	<b>11 443</b>	<b>12,1 -</b>	<b>2,3</b>	<b>24 978</b>	<b>1,3 -</b>	<b>65 124</b>	<b>2,4 -</b>	<b>2,6</b>
<b>Saalfeld-Rudolstadt</b>										
Bundesrepublik Deutschland	19 703	8,5	52 980	1,3 -	2,7	81 345	4,2	235 444	4,9	2,9
anderer Wohnsitz	439	19,6	1 525	28,8	3,5	2 278	78,2	6 469	88,6	2,8
<b>Zusammen</b>	<b>20 142</b>	<b>8,7</b>	<b>54 505</b>	<b>0,7 -</b>	<b>2,7</b>	<b>83 623</b>	<b>5,4</b>	<b>241 913</b>	<b>6,1</b>	<b>2,9</b>
<b>Saale-Holzland-Kreis</b>										
Bundesrepublik Deutschland	7 518	7,1	28 443	2,5	3,8	37 188	8,9	158 363	3,4	4,3
anderer Wohnsitz	1 199	6,4 -	4 052	3,4 -	3,4	3 913	8,3 -	10 943	32,3 -	2,8
<b>Zusammen</b>	<b>8 717</b>	<b>5,0</b>	<b>32 495</b>	<b>1,7</b>	<b>3,7</b>	<b>41 101</b>	<b>7,0</b>	<b>169 306</b>	<b>0,0</b>	<b>4,1</b>
<b>Saale-Orla-Kreis</b>										
Bundesrepublik Deutschland	11 365	2,1 -	31 030	7,7 -	2,7	48 184	0,2 -	146 471	6,1 -	3,0
anderer Wohnsitz	522	0,2 -	897	32,7	1,7	2 179	8,2	4 560	26,2	2,1
<b>Zusammen</b>	<b>11 887</b>	<b>2,1 -</b>	<b>31 927</b>	<b>6,9 -</b>	<b>2,7</b>	<b>50 363</b>	<b>0,1</b>	<b>151 031</b>	<b>5,3 -</b>	<b>3,0</b>
<b>Greiz</b>										
Bundesrepublik Deutschland	6 405	3,0 -	13 744	2,1 -	2,1	30 086	6,5 -	60 516	8,4 -	2,0
anderer Wohnsitz	264	10,5	700	63,9	2,7	914	13,9 -	2 138	11,0 -	2,3
<b>Zusammen</b>	<b>6 669</b>	<b>2,5 -</b>	<b>14 444</b>	<b>0,1 -</b>	<b>2,2</b>	<b>31 000</b>	<b>6,7 -</b>	<b>62 654</b>	<b>8,5 -</b>	<b>2,0</b>
<b>Altenburger Land</b>										
Bundesrepublik Deutschland	4 904	5,1 -	11 722	0,7 -	2,4	22 389	2,1 -	51 472	3,7	2,3
anderer Wohnsitz	1 560	210,8	5 602	258,0	3,6	2 828	82,0	8 096	85,1	2,9
<b>Zusammen</b>	<b>6 464</b>	<b>14,1</b>	<b>17 324</b>	<b>29,6</b>	<b>2,7</b>	<b>25 217</b>	<b>3,3</b>	<b>59 568</b>	<b>10,3</b>	<b>2,4</b>
<b>Thüringen</b>										
Bundesrepublik Deutschland	269 744	0,6 -	727 837	0,5 -	2,7	1 313 082	2,7	3 707 744	2,2	2,8
anderer Wohnsitz	20 962	9,0	52 191	14,0	2,5	81 824	3,9	198 459	0,6 -	2,4
<b>Insgesamt</b>	<b>290 706</b>	<b>0,0</b>	<b>780 028</b>	<b>0,3</b>	<b>2,7</b>	<b>1 394 906</b>	<b>2,8</b>	<b>3 906 203</b>	<b>2,1</b>	<b>2,8</b>

**8. Ankünfte, Übernachtungen und Aufenthaltsdauer der Gäste in Beherbergungsstätten  
nach Kreisen, ausgewählten Betriebsarten und zusammengefassten Gästegruppen (ohne Camping)**

Kreisfreie Stadt Landkreis ----- Betriebsart ----- Ständiger Wohnsitz der Gäste	Juni 2005					Januar - Juni 2005				
	Ankünfte		Übernachtungen		durchschnittliche Aufenthaltsdauer	Ankünfte		Übernachtungen		durchschnittliche Aufenthaltsdauer
	insgesamt	Veränderung gegenüber dem Vorjahresmonat	insgesamt	Veränderung gegenüber dem Vorjahresmonat		insgesamt	Veränderung gegenüber dem Vorjahreszeitraum	insgesamt	Veränderung gegenüber dem Vorjahreszeitraum	
	Anzahl	%	Anzahl	%	Tage	Anzahl	%	Anzahl	%	Tage
<b>Stadt Erfurt</b>										
<b>Hotellerie</b>										
Bundesrepublik Deutschland	24 628	0,8	41 748	3,7 -	1,7	124 398	7,0	215 501	7,8	1,7
anderer Wohnsitz	2 722	13,8	5 020	12,1	1,8	11 217	5,6	22 784	12,6	2,0
<b>Zusammen</b>	<b>27 350</b>	<b>1,9</b>	<b>46 768</b>	<b>2,2 -</b>	<b>1,7</b>	<b>135 615</b>	<b>6,9</b>	<b>238 285</b>	<b>8,2</b>	<b>1,8</b>
darunter										
Hotels										
Bundesrepublik Deutschland	19 745	3,2	33 266	2,5 -	1,7	98 353	8,2	171 234	9,6	1,7
anderer Wohnsitz	2 390	19,7	4 431	17,9	1,9	9 759	6,1	19 401	10,0	2,0
<b>Zusammen</b>	<b>22 135</b>	<b>4,8</b>	<b>37 697</b>	<b>0,5 -</b>	<b>1,7</b>	<b>108 112</b>	<b>8,0</b>	<b>190 635</b>	<b>9,7</b>	<b>1,8</b>
Gasthöfe										
Bundesrepublik Deutschland	886	20,3 -	1 607	2,4 -	1,8	5 492	0,7 -	8 916	6,7	1,6
anderer Wohnsitz	43	6,5 -	56	29,1 -	1,3	113	19,9 -	204	18,7 -	1,8
<b>Zusammen</b>	<b>929</b>	<b>19,7 -</b>	<b>1 663</b>	<b>3,6 -</b>	<b>1,8</b>	<b>5 605</b>	<b>1,2 -</b>	<b>9 120</b>	<b>5,9</b>	<b>1,6</b>
<b>Stadt Gera</b>										
<b>Hotellerie</b>										
Bundesrepublik Deutschland	6 006	17,8	10 435	13,2	1,7	30 658	2,0	54 414	2,7 -	1,8
anderer Wohnsitz	930	18,6 -	1 613	25,1 -	1,7	3 079	0,3	5 963	14,9 -	1,9
<b>Zusammen</b>	<b>6 936</b>	<b>11,1</b>	<b>12 048</b>	<b>6,0</b>	<b>1,7</b>	<b>33 737</b>	<b>1,9</b>	<b>60 377</b>	<b>4,1 -</b>	<b>1,8</b>
darunter										
Hotels										
Bundesrepublik Deutschland	4 423	19,7	7 579	19,4	1,7	23 775	7,9	41 154	3,2	1,7
anderer Wohnsitz	888	17,1 -	1 564	23,6 -	1,8	2 803	1,3	5 242	19,1 -	1,9
<b>Zusammen</b>	<b>5 311</b>	<b>11,5</b>	<b>9 143</b>	<b>8,9</b>	<b>1,7</b>	<b>26 578</b>	<b>7,1</b>	<b>46 396</b>	<b>0,1</b>	<b>1,7</b>
Gasthöfe										
Bundesrepublik Deutschland	278	7,3 -	510	22,6 -	1,8	1 388	16,7 -	2 425	31,4 -	1,7
anderer Wohnsitz	7	46,2 -	8	50,0 -	1,1	56	29,1 -	141	15,1 -	2,5
<b>Zusammen</b>	<b>285</b>	<b>8,9 -</b>	<b>518</b>	<b>23,3 -</b>	<b>1,8</b>	<b>1 444</b>	<b>17,3 -</b>	<b>2 566</b>	<b>30,6 -</b>	<b>1,8</b>
<b>Stadt Jena</b>										
<b>Hotellerie</b>										
Bundesrepublik Deutschland	10 562	8,0	19 887	18,1	1,9	53 345	7,4	96 776	11,0	1,8
anderer Wohnsitz	3 248	7,9	10 755	16,8	3,3	12 086	0,4	37 150	5,7 -	3,1
<b>Zusammen</b>	<b>13 810</b>	<b>8,0</b>	<b>30 642</b>	<b>17,7</b>	<b>2,2</b>	<b>65 431</b>	<b>6,0</b>	<b>133 926</b>	<b>5,8</b>	<b>2,0</b>
darunter										
Hotels										
Bundesrepublik Deutschland	7 609	14,7	14 362	24,5	1,9	38 607	11,7	70 453	14,6	1,8
anderer Wohnsitz	2 960	7,0	10 022	15,4	3,4	10 735	1,5 -	33 936	7,3 -	3,2
<b>Zusammen</b>	<b>10 569</b>	<b>12,4</b>	<b>24 384</b>	<b>20,6</b>	<b>2,3</b>	<b>49 342</b>	<b>8,5</b>	<b>104 389</b>	<b>6,4</b>	<b>2,1</b>
Gasthöfe										
Bundesrepublik Deutschland	1 106	0,8	2 126	21,0	1,9	5 175	3,1 -	9 457	5,6	1,8
anderer Wohnsitz	83	62,7	193	87,4	2,3	336	34,4	748	28,7	2,2
<b>Zusammen</b>	<b>1 189</b>	<b>3,6</b>	<b>2 319</b>	<b>24,7</b>	<b>2,0</b>	<b>5 511</b>	<b>1,4 -</b>	<b>10 205</b>	<b>7,0</b>	<b>1,9</b>

Noch: 8. Ankünfte, Übernachtungen und Aufenthaltsdauer der Gäste in Beherbergungsstätten  
nach Kreisen, ausgewählten Betriebsarten und zusammengefassten Gästegruppen (ohne Camping)

Kreisfreie Stadt Landkreis ----- Betriebsart ----- Ständiger Wohnsitz der Gäste	Juni 2005					Januar - Juni 2005				
	Ankünfte		Übernachtungen		durchschnittliche Aufenthaltsdauer	Ankünfte		Übernachtungen		durchschnittliche Aufenthaltsdauer
	insgesamt	Veränderung gegenüber dem Vorjahresmonat	insgesamt	Veränderung gegenüber dem Vorjahresmonat		insgesamt	Veränderung gegenüber dem Vorjahreszeitraum	insgesamt	Veränderung gegenüber dem Vorjahreszeitraum	
	Anzahl	%	Anzahl	%	Tage	Anzahl	%	Anzahl	%	Tage
<b>Stadt Suhl</b>										
<b>Hotellerie</b>										
Bundesrepublik Deutschland	5 259	7,1 -	14 199	16,6 -	2,7	35 120	4,4	101 614	4,9	2,9
anderer Wohnsitz	271	34,2	906	21,6	3,3	1 681	6,8 -	5 327	3,3 -	3,2
<b>Zusammen</b>	<b>5 530</b>	<b>5,7 -</b>	<b>15 105</b>	<b>14,9 -</b>	<b>2,7</b>	<b>36 801</b>	<b>3,8</b>	<b>106 941</b>	<b>4,5</b>	<b>2,9</b>
darunter										
Hotels										
Bundesrepublik Deutschland	4 639	9,9 -	12 964	17,4 -	2,8	31 941	4,2	95 330	6,3	3,0
anderer Wohnsitz	248	33,3	701	3,7	2,8	1 640	5,8 -	5 035	5,1 -	3,1
<b>Zusammen</b>	<b>4 887</b>	<b>8,4 -</b>	<b>13 665</b>	<b>16,5 -</b>	<b>2,8</b>	<b>33 581</b>	<b>3,6</b>	<b>100 365</b>	<b>5,7</b>	<b>3,0</b>
Gasthöfe										
Bundesrepublik Deutschland	.	.	.	.	.	.	.	.	.	.
anderer Wohnsitz	.	.	.	.	.	.	.	.	.	.
<b>Zusammen</b>	.	.	.	.	.	.	.	.	.	.
<b>Stadt Weimar</b>										
<b>Hotellerie</b>										
Bundesrepublik Deutschland	18 649	0,4	34 188	1,0 -	1,8	86 374	4,8	160 930	5,3	1,9
anderer Wohnsitz	3 535	3,4	6 251	3,2 -	1,8	12 676	8,6	25 973	12,6	2,0
<b>Zusammen</b>	<b>22 184</b>	<b>0,8</b>	<b>40 439</b>	<b>1,3 -</b>	<b>1,8</b>	<b>99 050</b>	<b>5,3</b>	<b>186 903</b>	<b>6,3</b>	<b>1,9</b>
darunter										
Hotels										
Bundesrepublik Deutschland	12 945	1,7 -	23 390	4,0 -	1,8	60 583	2,2	112 035	2,0	1,8
anderer Wohnsitz	2 454	13,4 -	4 748	13,7 -	1,9	9 197	1,3	19 754	5,0	2,1
<b>Zusammen</b>	<b>15 399</b>	<b>3,8 -</b>	<b>28 138</b>	<b>5,8 -</b>	<b>1,8</b>	<b>69 780</b>	<b>2,1</b>	<b>131 789</b>	<b>2,4</b>	<b>1,9</b>
Gasthöfe										
Bundesrepublik Deutschland	.	.	.	.	.	.	.	.	.	.
anderer Wohnsitz	.	.	.	.	.	.	.	.	.	.
<b>Zusammen</b>	.	.	.	.	.	.	.	.	.	.
<b>Stadt Eisenach</b>										
<b>Hotellerie</b>										
Bundesrepublik Deutschland	13 894	9,3 -	24 705	1,7 -	1,8	63 429	2,2 -	114 069	6,1	1,8
anderer Wohnsitz	1 639	13,1 -	2 514	14,3 -	1,5	6 983	8,0 -	10 853	10,1 -	1,6
<b>Zusammen</b>	<b>15 533</b>	<b>9,7 -</b>	<b>27 219</b>	<b>3,0 -</b>	<b>1,8</b>	<b>70 412</b>	<b>2,8 -</b>	<b>124 922</b>	<b>4,4</b>	<b>1,8</b>
darunter										
Hotels										
Bundesrepublik Deutschland	11 266	9,7 -	20 305	0,4	1,8	51 283	3,9 -	93 479	5,7	1,8
anderer Wohnsitz	1 396	13,0 -	2 143	11,9 -	1,5	5 929	9,7 -	9 184	7,0 -	1,5
<b>Zusammen</b>	<b>12 662</b>	<b>10,1 -</b>	<b>22 448</b>	<b>0,9 -</b>	<b>1,8</b>	<b>57 212</b>	<b>4,5 -</b>	<b>102 663</b>	<b>4,4</b>	<b>1,8</b>
Gasthöfe										
Bundesrepublik Deutschland	431	26,6 -	874	11,8 -	2,0	2 358	4,1	4 567	15,5	1,9
anderer Wohnsitz	20	28,6 -	37	40,3 -	1,9	111	4,3 -	204	28,4 -	1,8
<b>Zusammen</b>	<b>451</b>	<b>26,7 -</b>	<b>911</b>	<b>13,5 -</b>	<b>2,0</b>	<b>2 469</b>	<b>3,7</b>	<b>4 771</b>	<b>12,5</b>	<b>1,9</b>

Noch: 8. Ankünfte, Übernachtungen und Aufenthaltsdauer der Gäste in Beherbergungsstätten nach Kreisen, ausgewählten Betriebsarten und zusammengefassten Gästegruppen (ohne Camping)

Kreisfreie Stadt Landkreis ----- Betriebsart ----- Ständiger Wohnsitz der Gäste	Juni 2005					Januar - Juni 2005				
	Ankünfte		Übernachtungen		durchschnittliche Aufenthaltsdauer	Ankünfte		Übernachtungen		durchschnittliche Aufenthaltsdauer
	insgesamt	Veränderung gegenüber dem Vorjahresmonat	insgesamt	Veränderung gegenüber dem Vorjahresmonat		insgesamt	Veränderung gegenüber dem Vorjahreszeitraum	insgesamt	Veränderung gegenüber dem Vorjahreszeitraum	
	Anzahl	%	Anzahl	%	Tage	Anzahl	%	Anzahl	%	Tage
<b>Eichsfeld</b>										
<b>Hotellerie</b>										
Bundesrepublik Deutschland	3 533	9,8 -	6 184	16,8 -	1,8	18 376	5,5 -	33 976	4,8 -	1,8
anderer Wohnsitz	224	30,2	746	185,8	3,3	965	1,5	2 585	5,6	2,7
<b>Zusammen</b>	<b>3 757</b>	<b>8,1 -</b>	<b>6 930</b>	<b>10,0 -</b>	<b>1,8</b>	<b>19 341</b>	<b>5,1 -</b>	<b>36 561</b>	<b>4,1 -</b>	<b>1,9</b>
darunter										
Hotels										
Bundesrepublik Deutschland	2 555	8,7 -	4 370	9,4 -	1,7	13 713	1,4 -	24 532	0,8	1,8
anderer Wohnsitz	157	8,7 -	538	106,1	3,4	577	24,6 -	1 408	17,0 -	2,4
<b>Zusammen</b>	<b>2 712</b>	<b>8,7 -</b>	<b>4 908</b>	<b>3,4 -</b>	<b>1,8</b>	<b>14 290</b>	<b>2,6 -</b>	<b>25 940</b>	<b>0,3 -</b>	<b>1,8</b>
Gasthöfe										
Bundesrepublik Deutschland	788	17,7 -	1 485	29,5 -	1,9	3 963	15,7 -	7 698	20,7 -	1,9
anderer Wohnsitz	10	X	39	X	3,9	63	18,9	293	12,7	4,7
<b>Zusammen</b>	<b>798</b>	<b>16,6 -</b>	<b>1 524</b>	<b>27,6 -</b>	<b>1,9</b>	<b>4 026</b>	<b>15,3 -</b>	<b>7 991</b>	<b>19,8 -</b>	<b>2,0</b>
<b>Sonstiges Beherbergungsgewerbe</b>										
Bundesrepublik Deutschland	1 824	15,2	5 449	18,8	3,0	8 963	6,0	25 068	5,6	2,8
anderer Wohnsitz	41	7,9	51	21,4	1,2	79	79,5	254	X	3,2
<b>Zusammen</b>	<b>1 865</b>	<b>15,1</b>	<b>5 500</b>	<b>18,8</b>	<b>2,9</b>	<b>9 042</b>	<b>6,4</b>	<b>25 322</b>	<b>6,4</b>	<b>2,8</b>
darunter										
Ferienzentren, Ferienhäuser und -wohnungen										
Bundesrepublik Deutschland	60	3,2 -	302	36,7	5,0	264	1,1 -	1 387	24,6	5,3
anderer Wohnsitz	-	-	-	-	-	-	-	-	-	-
<b>Zusammen</b>	<b>60</b>	<b>6,2 -</b>	<b>302</b>	<b>33,0</b>	<b>5,0</b>	<b>264</b>	<b>2,2 -</b>	<b>1 387</b>	<b>23,5</b>	<b>5,3</b>
<b>Vorsorge- u. Rehabilitationskliniken</b>										
Bundesrepublik Deutschland	443	0,7 -	8 423	6,7	19,0	2 590	6,5	44 175	1,4	17,1
anderer Wohnsitz	-	-	-	-	-	6	76,0 -	62	69,0 -	10,3
<b>Zusammen</b>	<b>443</b>	<b>1,1 -</b>	<b>8 423</b>	<b>6,1</b>	<b>19,0</b>	<b>2 596</b>	<b>5,7</b>	<b>44 237</b>	<b>1,1</b>	<b>17,0</b>
<b>Nordhausen</b>										
<b>Hotellerie</b>										
Bundesrepublik Deutschland	4 948	2,2 -	11 539	1,3 -	2,3	22 669	3,7	55 655	3,5	2,5
anderer Wohnsitz	151	55,5 -	435	43,0 -	2,9	1 115	49,7 -	2 935	33,9 -	2,6
<b>Zusammen</b>	<b>5 099</b>	<b>5,5 -</b>	<b>11 974</b>	<b>3,9 -</b>	<b>2,3</b>	<b>23 784</b>	<b>1,2 -</b>	<b>58 590</b>	<b>0,7</b>	<b>2,5</b>
darunter										
Hotels										
Bundesrepublik Deutschland	3 961	7,6	9 591	3,1	2,4	17 764	11,3	46 001	5,6	2,6
anderer Wohnsitz	55	50,9 -	220	12,8	4,0	425	28,0	1 256	56,0	3,0
<b>Zusammen</b>	<b>4 016</b>	<b>5,9</b>	<b>9 811</b>	<b>3,3</b>	<b>2,4</b>	<b>18 189</b>	<b>11,7</b>	<b>47 257</b>	<b>6,5</b>	<b>2,6</b>
Gasthöfe										
Bundesrepublik Deutschland	275	41,0 -	473	36,8 -	1,7	1 456	35,8 -	2 662	25,0 -	1,8
anderer Wohnsitz	10	150,0	26	188,9	2,6	16	77,8	45	221,4	2,8
<b>Zusammen</b>	<b>285</b>	<b>39,4 -</b>	<b>499</b>	<b>34,1 -</b>	<b>1,8</b>	<b>1 472</b>	<b>35,3 -</b>	<b>2 707</b>	<b>24,0 -</b>	<b>1,8</b>
<b>Wartburgkreis</b>										
<b>Hotellerie</b>										
Bundesrepublik Deutschland	6 892	11,0	15 835	11,3	2,3	31 241	8,8	68 194	10,9	2,2
anderer Wohnsitz	142	48,9 -	291	46,2 -	2,0	587	34,0 -	1 336	26,2 -	2,3
<b>Zusammen</b>	<b>7 034</b>	<b>8,4</b>	<b>16 126</b>	<b>9,2</b>	<b>2,3</b>	<b>31 828</b>	<b>7,6</b>	<b>69 530</b>	<b>9,8</b>	<b>2,2</b>
darunter										
Hotels										
Bundesrepublik Deutschland	3 232	19,8	6 601	8,0	2,0	15 232	1,2	30 968	5,5	2,0
anderer Wohnsitz	67	68,2 -	132	58,1 -	2,0	323	44,5 -	499	39,8 -	1,5
<b>Zusammen</b>	<b>3 299</b>	<b>13,4</b>	<b>6 733</b>	<b>4,7</b>	<b>2,0</b>	<b>15 555</b>	<b>0,5 -</b>	<b>31 467</b>	<b>4,3</b>	<b>2,0</b>

Noch: 8. Ankünfte, Übernachtungen und Aufenthaltsdauer der Gäste in Beherbergungsstätten  
nach Kreisen, ausgewählten Betriebsarten und zusammengefassten Gästegruppen (ohne Camping)

Kreisfreie Stadt Landkreis ----- Betriebsart ----- Ständiger Wohnsitz der Gäste	Juni 2005					Januar - Juni 2005				
	Ankünfte		Übernachtungen		durchschnittliche Aufenthaltsdauer	Ankünfte		Übernachtungen		durchschnittliche Aufenthaltsdauer
	insgesamt	Veränderung gegenüber dem Vorjahresmonat	insgesamt	Veränderung gegenüber dem Vorjahresmonat		insgesamt	Veränderung gegenüber dem Vorjahreszeitraum	insgesamt	Veränderung gegenüber dem Vorjahreszeitraum	
	Anzahl	%	Anzahl	%	Tage	Anzahl	%	Anzahl	%	Tage
Noch: Wartburgkreis										
Gasthöfe										
Bundesrepublik Deutschland	2 672	13,3	5 308	12,1	2,0	10 574	13,1	21 363	14,8	2,0
anderer Wohnsitz	24	26,3	40	14,3	1,7	81	52,4 -	241	56,6 -	3,0
<b>Zusammen</b>	<b>2 696</b>	<b>13,4</b>	<b>5 348</b>	<b>12,2</b>	<b>2,0</b>	<b>10 655</b>	<b>11,9</b>	<b>21 604</b>	<b>12,8</b>	<b>2,0</b>
Sonstiges Beherbergungsgewerbe										
Bundesrepublik Deutschland	1 382	6,4 -	3 380	5,5 -	2,4	4 465	7,6 -	10 783	16,4 -	2,4
anderer Wohnsitz	-	-	-	-	-	51	30,8	129	11,0 -	2,5
<b>Zusammen</b>	<b>1 382</b>	<b>6,7 -</b>	<b>3 380</b>	<b>6,0 -</b>	<b>2,4</b>	<b>4 516</b>	<b>7,3 -</b>	<b>10 912</b>	<b>16,3 -</b>	<b>2,4</b>
darunter										
Ferienzentren, Feriehäuser und -wohnungen										
Bundesrepublik Deutschland	438	27,7 -	1 373	19,0 -	3,1	1 438	23,8 -	4 633	27,2 -	3,2
anderer Wohnsitz	-	-	-	-	-	23	4,5	90	29,7 -	3,9
<b>Zusammen</b>	<b>438</b>	<b>28,2 -</b>	<b>1 373</b>	<b>20,0 -</b>	<b>3,1</b>	<b>1 461</b>	<b>23,5 -</b>	<b>4 723</b>	<b>27,3 -</b>	<b>3,2</b>
Vorsorge- u. Rehabilitationskliniken										
Bundesrepublik Deutschland	1 654	2,2	38 444	4,0 -	23,2	9 551	11,3	224 179	0,7 -	23,5
anderer Wohnsitz	-	-	-	-	-	-	-	-	-	-
<b>Zusammen</b>	<b>1 654</b>	<b>2,2</b>	<b>38 444</b>	<b>4,0 -</b>	<b>23,2</b>	<b>9 551</b>	<b>11,3</b>	<b>224 179</b>	<b>0,7 -</b>	<b>23,5</b>
Unstrut-Hainich-Kreis										
Hotellerie										
Bundesrepublik Deutschland	5 466	6,3	10 826	9,6	2,0	25 696	0,7	47 697	1,4	1,9
anderer Wohnsitz	205	19,9	401	34,6	2,0	896	8,0	1 429	4,4 -	1,6
<b>Zusammen</b>	<b>5 671</b>	<b>6,7</b>	<b>11 227</b>	<b>10,3</b>	<b>2,0</b>	<b>26 592</b>	<b>1,0</b>	<b>49 126</b>	<b>1,2</b>	<b>1,8</b>
darunter										
Hotels										
Bundesrepublik Deutschland	4 034	11,3	7 822	19,1	1,9	19 361	5,0	35 231	5,5	1,8
anderer Wohnsitz	196	21,0	385	69,6	2,0	836	8,3	1 316	5,1	1,6
<b>Zusammen</b>	<b>4 230</b>	<b>11,7</b>	<b>8 207</b>	<b>20,7</b>	<b>1,9</b>	<b>20 197</b>	<b>5,1</b>	<b>36 547</b>	<b>5,5</b>	<b>1,8</b>
Gasthöfe										
Bundesrepublik Deutschland	1 072	8,8 -	2 247	11,6 -	2,1	4 727	8,5 -	8 945	8,0 -	1,9
anderer Wohnsitz	6	14,3 -	12	58,6 -	2,0	48	23,1	93	4,5	1,9
<b>Zusammen</b>	<b>1 078</b>	<b>8,8 -</b>	<b>2 259</b>	<b>12,1 -</b>	<b>2,1</b>	<b>4 775</b>	<b>8,2 -</b>	<b>9 038</b>	<b>7,9 -</b>	<b>1,9</b>
Kyffhäuserkreis										
Hotellerie										
Bundesrepublik Deutschland	3 979	2,5	7 077	0,0	1,8	19 013	4,8	35 077	3,7	1,8
anderer Wohnsitz	90	28,0 -	182	17,6 -	2,0	417	34,8 -	928	12,7 -	2,2
<b>Zusammen</b>	<b>4 069</b>	<b>1,6</b>	<b>7 259</b>	<b>0,5 -</b>	<b>1,8</b>	<b>19 430</b>	<b>3,4</b>	<b>36 005</b>	<b>3,2</b>	<b>1,9</b>
darunter										
Hotels										
Bundesrepublik Deutschland	2 683	2,2	4 673	0,2	1,7	13 147	5,4	23 809	5,6	1,8
anderer Wohnsitz	33	55,4 -	68	42,4 -	2,1	170	37,0 -	302	40,7 -	1,8
<b>Zusammen</b>	<b>2 716</b>	<b>0,7</b>	<b>4 741</b>	<b>0,9 -</b>	<b>1,7</b>	<b>13 317</b>	<b>4,5</b>	<b>24 111</b>	<b>4,5</b>	<b>1,8</b>
Gasthöfe										
Bundesrepublik Deutschland	480	7,3 -	861	2,5 -	1,8	1 945	14,6 -	3 835	20,0 -	2,0
anderer Wohnsitz	54	42,1	111	40,5	2,1	205	38,3 -	433	9,0 -	2,1
<b>Zusammen</b>	<b>534</b>	<b>4,0 -</b>	<b>972</b>	<b>1,0</b>	<b>1,8</b>	<b>2 150</b>	<b>17,6 -</b>	<b>4 268</b>	<b>19,0 -</b>	<b>2,0</b>

Noch: 8. Ankünfte, Übernachtungen und Aufenthaltsdauer der Gäste in Beherbergungsstätten  
nach Kreisen, ausgewählten Betriebsarten und zusammengefassten Gästegruppen (ohne Camping)

Kreisfreie Stadt Landkreis ----- Betriebsart ----- Ständiger Wohnsitz der Gäste	Juni 2005					Januar - Juni 2005				
	Ankünfte		Übernachtungen		durchschnittliche Aufenthaltsdauer	Ankünfte		Übernachtungen		durchschnittliche Aufenthaltsdauer
	insgesamt	Veränderung gegenüber dem Vorjahresmonat	insgesamt	Veränderung gegenüber dem Vorjahresmonat		insgesamt	Veränderung gegenüber dem Vorjahreszeitraum	insgesamt	Veränderung gegenüber dem Vorjahreszeitraum	
	Anzahl	%	Anzahl	%	Tage	Anzahl	%	Anzahl	%	Tage
<b>Schmalkalden-Meiningen</b>										
<b>Hotellerie</b>										
Bundesrepublik Deutschland	19 378	0,3 -	48 951	5,5	2,5	105 481	4,3	283 474	7,0	2,7
anderer Wohnsitz	565	35,5	1 586	4,9	2,8	2 400	6,2	8 769	4,5	3,7
<b>Zusammen</b>	<b>19 943</b>	<b>0,5</b>	<b>50 537</b>	<b>5,5</b>	<b>2,5</b>	<b>107 881</b>	<b>4,4</b>	<b>292 243</b>	<b>6,9</b>	<b>2,7</b>
darunter										
Hotels										
Bundesrepublik Deutschland	13 894	2,3	37 044	9,6	2,7	78 347	7,5	221 612	10,1	2,8
anderer Wohnsitz	394	18,3	1 240	7,9	3,1	1 953	0,4	7 049	5,5 -	3,6
<b>Zusammen</b>	<b>14 288</b>	<b>2,7</b>	<b>38 284</b>	<b>9,5</b>	<b>2,7</b>	<b>80 300</b>	<b>7,3</b>	<b>228 661</b>	<b>9,6</b>	<b>2,8</b>
Gasthöfe										
Bundesrepublik Deutschland	3 719	9,8 -	7 677	9,7 -	2,1	17 715	7,4 -	39 009	6,7 -	2,2
anderer Wohnsitz	65	12,1	229	21,3 -	3,5	279	12,0	1 382	71,3	5,0
<b>Zusammen</b>	<b>3 784</b>	<b>9,5 -</b>	<b>7 906</b>	<b>10,1 -</b>	<b>2,1</b>	<b>17 994</b>	<b>7,2 -</b>	<b>40 391</b>	<b>5,2 -</b>	<b>2,2</b>
<b>Sonstiges Beherbergungsgewerbe</b>										
Bundesrepublik Deutschland	4 808	15,0 -	13 038	18,1 -	2,7	26 553	1,1 -	85 429	1,2 -	3,2
anderer Wohnsitz	25	150,0	129	130,4	5,2	186	47,0 -	983	51,1 -	5,3
<b>Zusammen</b>	<b>4 833</b>	<b>14,7 -</b>	<b>13 167</b>	<b>17,6 -</b>	<b>2,7</b>	<b>26 739</b>	<b>1,7 -</b>	<b>86 412</b>	<b>2,3 -</b>	<b>3,2</b>
darunter										
Ferienzentren, Ferienhäuser und -wohnungen										
Bundesrepublik Deutschland	922	30,6 -	3 937	31,9 -	4,3	8 156	7,6 -	37 451	5,8 -	4,6
anderer Wohnsitz	4	50,0 -	24	55,6 -	6,0	52	35,8 -	306	35,2 -	5,9
<b>Zusammen</b>	<b>926</b>	<b>30,7 -</b>	<b>3 961</b>	<b>32,2 -</b>	<b>4,3</b>	<b>8 208</b>	<b>7,8 -</b>	<b>37 757</b>	<b>6,1 -</b>	<b>4,6</b>
<b>Gotha</b>										
<b>Hotellerie</b>										
Bundesrepublik Deutschland	20 094	8,8 -	55 048	7,7 -	2,7	109 982	3,6 -	291 905	4,6 -	2,7
anderer Wohnsitz	803	11,4 -	2 522	0,9 -	3,1	4 085	2,2 -	10 004	22,4 -	2,4
<b>Zusammen</b>	<b>20 897</b>	<b>8,9 -</b>	<b>57 570</b>	<b>7,4 -</b>	<b>2,8</b>	<b>114 067</b>	<b>3,6 -</b>	<b>301 909</b>	<b>5,3 -</b>	<b>2,6</b>
darunter										
Hotels										
Bundesrepublik Deutschland	17 129	9,0 -	47 397	7,6 -	2,8	95 963	2,5 -	258 719	3,1 -	2,7
anderer Wohnsitz	681	10,7 -	2 258	0,0	3,3	3 674	0,9	9 183	19,8 -	2,5
<b>Zusammen</b>	<b>17 810</b>	<b>9,1 -</b>	<b>49 655</b>	<b>7,3 -</b>	<b>2,8</b>	<b>99 637</b>	<b>2,4 -</b>	<b>267 902</b>	<b>3,8 -</b>	<b>2,7</b>
Gasthöfe										
Bundesrepublik Deutschland	1 456	3,0 -	3 750	6,7 -	2,6	6 515	10,9 -	16 406	8,1 -	2,5
anderer Wohnsitz	51	38,6 -	70	51,7 -	1,4	152	34,2 -	284	30,6 -	1,9
<b>Zusammen</b>	<b>1 507</b>	<b>4,9 -</b>	<b>3 820</b>	<b>8,2 -</b>	<b>2,5</b>	<b>6 667</b>	<b>11,6 -</b>	<b>16 690</b>	<b>8,6 -</b>	<b>2,5</b>
<b>Sömmerda</b>										
<b>Hotellerie</b>										
Bundesrepublik Deutschland	2 110	19,5 -	3 813	20,3 -	1,8	11 666	1,7 -	21 458	0,6	1,8
anderer Wohnsitz	45	45,2	213	43,8 -	4,7	203	27,7	2 114	134,1	10,4
<b>Zusammen</b>	<b>2 155</b>	<b>18,7 -</b>	<b>4 026</b>	<b>22,1 -</b>	<b>1,9</b>	<b>11 869</b>	<b>1,3 -</b>	<b>23 572</b>	<b>6,1</b>	<b>2,0</b>
darunter										
Hotels										
Bundesrepublik Deutschland	1 436	24,8 -	2 188	30,5 -	1,5	8 459	4,5 -	13 395	7,0 -	1,6
anderer Wohnsitz	23	27,8	51	79,4 -	2,2	89	30,5 -	253	63,9 -	2,8
<b>Zusammen</b>	<b>1 459</b>	<b>24,3 -</b>	<b>2 239</b>	<b>34,1 -</b>	<b>1,5</b>	<b>8 548</b>	<b>4,8 -</b>	<b>13 648</b>	<b>9,7 -</b>	<b>1,6</b>
Gasthöfe										
Bundesrepublik Deutschland	171	32,7 -	326	30,5 -	1,9	1 054	9,5 -	2 216	0,7 -	2,1
anderer Wohnsitz	2	77,8 -	28	154,5	14,0	10	61,5 -	75	7,4 -	7,5
<b>Zusammen</b>	<b>173</b>	<b>34,2 -</b>	<b>354</b>	<b>26,2 -</b>	<b>2,0</b>	<b>1 064</b>	<b>10,7 -</b>	<b>2 291</b>	<b>0,9 -</b>	<b>2,2</b>



Noch: 8. Ankünfte, Übernachtungen und Aufenthaltsdauer der Gäste in Beherbergungsstätten  
nach Kreisen, ausgewählten Betriebsarten und zusammengefassten Gästegruppen (ohne Camping)

Kreisfreie Stadt Landkreis ----- Betriebsart ----- Ständiger Wohnsitz der Gäste	Juni 2005					Januar - Juni 2005				
	Ankünfte		Übernachtungen		durchschnittliche Aufenthaltsdauer	Ankünfte		Übernachtungen		durchschnittliche Aufenthaltsdauer
	insgesamt	Veränderung gegenüber dem Vorjahresmonat	insgesamt	Veränderung gegenüber dem Vorjahresmonat		insgesamt	Veränderung gegenüber dem Vorjahreszeitraum	insgesamt	Veränderung gegenüber dem Vorjahreszeitraum	
	Anzahl	%	Anzahl	%	Tage	Anzahl	%	Anzahl	%	Tage
<b>Hildburghausen</b>										
<b>Hotellerie</b>										
Bundesrepublik Deutschland	5 760	15,7 -	14 988	23,3 -	2,6	38 820	5,2 -	110 516	10,0 -	2,8
anderer Wohnsitz	191	63,2	616	163,2	3,2	589	12,1 -	1 501	3,6 -	2,5
<b>Zusammen</b>	<b>5 951</b>	<b>14,3 -</b>	<b>15 604</b>	<b>21,1 -</b>	<b>2,6</b>	<b>39 409</b>	<b>5,3 -</b>	<b>112 017</b>	<b>9,9 -</b>	<b>2,8</b>
darunter										
Hotels										
Bundesrepublik Deutschland	3 486	22,2 -	10 110	29,7 -	2,9	27 810	2,9 -	84 553	7,4 -	3,0
anderer Wohnsitz	120	100,0	449	248,1	3,7	313	19,9 -	858	0,3 -	2,7
<b>Zusammen</b>	<b>3 606</b>	<b>20,5 -</b>	<b>10 559</b>	<b>27,2 -</b>	<b>2,9</b>	<b>28 123</b>	<b>3,1 -</b>	<b>85 411</b>	<b>7,3 -</b>	<b>3,0</b>
Gasthöfe										
Bundesrepublik Deutschland	1 619	2,6	3 385	0,1	2,1	6 756	10,9 -	14 992	20,6 -	2,2
anderer Wohnsitz	62	31,9	154	71,1	2,5	229	5,0 -	546	12,8 -	2,4
<b>Zusammen</b>	<b>1 681</b>	<b>3,4</b>	<b>3 539</b>	<b>1,9</b>	<b>2,1</b>	<b>6 985</b>	<b>10,7 -</b>	<b>15 538</b>	<b>20,3 -</b>	<b>2,2</b>
<b>Sonstiges Beherbergungsgewerbe</b>										
Bundesrepublik Deutschland	2 088	16,0	4 989	18,6	2,4	8 198	9,5	21 024	6,0	2,6
anderer Wohnsitz	49	206,3	700	50,9	14,3	91	4,6	1 489	14,0 -	16,4
<b>Zusammen</b>	<b>2 137</b>	<b>17,7</b>	<b>5 689</b>	<b>21,8</b>	<b>2,7</b>	<b>8 289</b>	<b>9,5</b>	<b>22 513</b>	<b>4,4</b>	<b>2,7</b>
darunter										
Ferienzentren, Ferienhäuser und -wohnungen										
Bundesrepublik Deutschland	408	18,2 -	1 004	26,9 -	2,5	1 458	25,5 -	4 624	23,2 -	3,2
anderer Wohnsitz	16	0,0	334	28,0 -	20,9	58	19,4 -	1 123	34,1 -	19,4
<b>Zusammen</b>	<b>424</b>	<b>17,7 -</b>	<b>1 338</b>	<b>27,2 -</b>	<b>3,2</b>	<b>1 516</b>	<b>25,3 -</b>	<b>5 747</b>	<b>25,6 -</b>	<b>3,8</b>
<b>Vorsorge- u. Rehabilitationskliniken</b>										
Bundesrepublik Deutschland	1 148	6,8 -	18 782	0,3	16,4	6 972	5,3 -	110 737	0,4 -	15,9
anderer Wohnsitz	-	-	-	-	-	-	-	-	-	-
<b>Zusammen</b>	<b>1 148</b>	<b>6,8 -</b>	<b>18 782</b>	<b>0,3</b>	<b>16,4</b>	<b>6 972</b>	<b>5,3 -</b>	<b>110 737</b>	<b>0,4 -</b>	<b>15,9</b>
<b>Ilm-Kreis</b>										
<b>Hotellerie</b>										
Bundesrepublik Deutschland	11 021	2,6	27 577	1,7	2,5	59 483	8,0	145 229	5,3	2,4
anderer Wohnsitz	586	53,8	1 428	39,3	2,4	2 522	55,8	6 096	52,3	2,4
<b>Zusammen</b>	<b>11 607</b>	<b>4,4</b>	<b>29 005</b>	<b>3,1</b>	<b>2,5</b>	<b>62 005</b>	<b>9,3</b>	<b>151 325</b>	<b>6,6</b>	<b>2,4</b>
darunter										
Hotels										
Bundesrepublik Deutschland	7 540	2,8	18 813	4,1	2,5	41 331	10,2	98 589	6,6	2,4
anderer Wohnsitz	403	48,7	943	47,1	2,3	1 682	37,3	3 876	35,2	2,3
<b>Zusammen</b>	<b>7 943</b>	<b>4,4</b>	<b>19 756</b>	<b>5,6</b>	<b>2,5</b>	<b>43 013</b>	<b>11,1</b>	<b>102 465</b>	<b>7,5</b>	<b>2,4</b>
Gasthöfe										
Bundesrepublik Deutschland	2 314	0,6 -	5 617	8,7 -	2,4	12 842	1,8	33 075	2,1	2,6
anderer Wohnsitz	90	30,4	209	63,3	2,3	465	97,9	1 115	144,0	2,4
<b>Zusammen</b>	<b>2 404</b>	<b>0,3</b>	<b>5 826</b>	<b>7,3 -</b>	<b>2,4</b>	<b>13 307</b>	<b>3,5</b>	<b>34 190</b>	<b>4,1</b>	<b>2,6</b>
<b>Sonstiges Beherbergungsgewerbe</b>										
Bundesrepublik Deutschland	2 713	6,7 -	7 684	7,8	2,8	11 393	3,0	29 568	1,4 -	2,6
anderer Wohnsitz	12	78,9 -	20	92,5 -	1,7	225	24,2 -	708	44,3 -	3,1
<b>Zusammen</b>	<b>2 725</b>	<b>8,1 -</b>	<b>7 704</b>	<b>4,2</b>	<b>2,8</b>	<b>11 618</b>	<b>2,3</b>	<b>30 276</b>	<b>3,2 -</b>	<b>2,6</b>
darunter										
Ferienzentren, Ferienhäuser und -wohnungen										
Bundesrepublik Deutschland	499	5,5	1 699	35,4	3,4	3 474	36,7	10 237	37,7	2,9
anderer Wohnsitz	-	-	-	-	-	22	47,6 -	148	12,9 -	6,7
<b>Zusammen</b>	<b>499</b>	<b>2,3 -</b>	<b>1 699</b>	<b>19,7</b>	<b>3,4</b>	<b>3 496</b>	<b>35,3</b>	<b>10 385</b>	<b>36,6</b>	<b>3,0</b>

Noch: 8. Ankünfte, Übernachtungen und Aufenthaltsdauer der Gäste in Beherbergungsstätten  
nach Kreisen, ausgewählten Betriebsarten und zusammengefassten Gästegruppen (ohne Camping)

Kreisfreie Stadt Landkreis ----- Betriebsart ----- Ständiger Wohnsitz der Gäste	Juni 2005					Januar - Juni 2005				
	Ankünfte		Übernachtungen		durch- schnitt- liche Aufent- halts- dauer	Ankünfte		Übernachtungen		durch- schnitt- liche Aufent- halts- dauer
	insgesamt	Veränderung gegenüber dem Vorjahres- monat	insgesamt	Veränderung gegenüber dem Vorjahres- monat		insgesamt	Veränderung gegenüber dem Vorjahres- zeitraum	insgesamt	Veränderung gegenüber dem Vorjahres- zeitraum	
	Anzahl	%	Anzahl	%	Tage	Anzahl	%	Anzahl	%	Tage
<b>Weimarer Land</b>										
<b>Hotellerie</b>										
Bundesrepublik Deutschland	6 443	13,7 -	14 838	6,7 -	2,3	39 328	7,6	91 193	14,1	2,3
anderer Wohnsitz	654	42,5	1 139	16,0	1,7	2 900	36,3	5 319	28,6	1,8
<b>Zusammen</b>	<b>7 097</b>	<b>10,4 -</b>	<b>15 977</b>	<b>5,4 -</b>	<b>2,3</b>	<b>42 228</b>	<b>9,2</b>	<b>96 512</b>	<b>14,8</b>	<b>2,3</b>
darunter										
Hotels										
Bundesrepublik Deutschland	4 526	4,7 -	10 545	3,2	2,3	29 045	21,1	68 782	26,4	2,4
anderer Wohnsitz	384	31,5	639	3,2 -	1,7	1 605	12,8	2 939	7,1	1,8
<b>Zusammen</b>	<b>4 910</b>	<b>2,6 -</b>	<b>11 184</b>	<b>2,8</b>	<b>2,3</b>	<b>30 650</b>	<b>20,6</b>	<b>71 721</b>	<b>25,4</b>	<b>2,3</b>
Gasthöfe										
Bundesrepublik Deutschland	404	11,8 -	889	10,8	2,2	1 802	0,9	3 735	4,4	2,1
anderer Wohnsitz	5	37,5 -	5	80,8 -	1,0	16	0,0	32	20,0 -	2,0
<b>Zusammen</b>	<b>409</b>	<b>12,2 -</b>	<b>894</b>	<b>8,0</b>	<b>2,2</b>	<b>1 818</b>	<b>0,9</b>	<b>3 767</b>	<b>4,1</b>	<b>2,1</b>
<b>Sonstiges Beherbergungsgewerbe</b>										
Bundesrepublik Deutschland	2 173	23,0 -	6 437	19,0 -	3,0	9 532	11,0 -	25 898	14,4 -	2,7
anderer Wohnsitz	8	300,0	16	73,3 -	2,0	94	X	233	14,2	2,5
<b>Zusammen</b>	<b>2 181</b>	<b>22,8 -</b>	<b>6 453</b>	<b>19,4 -</b>	<b>3,0</b>	<b>9 626</b>	<b>10,3 -</b>	<b>26 131</b>	<b>14,2 -</b>	<b>2,7</b>
darunter										
Ferienzentren, Ferienhäuser und -wohnungen										
Bundesrepublik Deutschland	562	51,5	2 173	32,9	3,9	1 740	13,9	5 938	6,1 -	3,4
anderer Wohnsitz	8	300,0	16	73,3 -	2,0	30	100,0	63	69,1 -	2,1
<b>Zusammen</b>	<b>570</b>	<b>52,8</b>	<b>2 189</b>	<b>29,1</b>	<b>3,8</b>	<b>1 770</b>	<b>14,7</b>	<b>6 001</b>	<b>8,1 -</b>	<b>3,4</b>
<b>Vorsorge- u. Rehabilitationskliniken</b>										
Bundesrepublik Deutschland	787	14,9	18 592	62,0	23,6	3 987	0,7 -	82 730	17,3	20,7
anderer Wohnsitz	1	50,0 -	21	162,5	21,0	1	91,7 -	21	54,3 -	21,0
<b>Zusammen</b>	<b>788</b>	<b>14,7</b>	<b>18 613</b>	<b>62,0</b>	<b>23,6</b>	<b>3 988</b>	<b>0,9 -</b>	<b>82 751</b>	<b>17,3</b>	<b>20,8</b>
<b>Sonneberg</b>										
<b>Hotellerie</b>										
Bundesrepublik Deutschland	3 598	1,6 -	7 640	7,7 -	2,1	18 719	1,7 -	41 097	3,8 -	2,2
anderer Wohnsitz	134	34,0	228	18,8	1,7	621	12,5 -	1 333	18,9 -	2,1
<b>Zusammen</b>	<b>3 732</b>	<b>0,7 -</b>	<b>7 868</b>	<b>7,1 -</b>	<b>2,1</b>	<b>19 340</b>	<b>2,1 -</b>	<b>42 430</b>	<b>4,4 -</b>	<b>2,2</b>
darunter										
Hotels										
Bundesrepublik Deutschland	1 911	11,7 -	3 813	22,0 -	2,0	9 540	10,0 -	20 108	8,9 -	2,1
anderer Wohnsitz	92	15,0	160	2,6	1,7	433	11,6 -	881	9,1 -	2,0
<b>Zusammen</b>	<b>2 003</b>	<b>10,8 -</b>	<b>3 973</b>	<b>21,2 -</b>	<b>2,0</b>	<b>9 973</b>	<b>10,1 -</b>	<b>20 989</b>	<b>8,9 -</b>	<b>2,1</b>
Gasthöfe										
Bundesrepublik Deutschland	1 279	11,1	2 620	18,2	2,0	6 842	7,9	14 592	3,6	2,1
anderer Wohnsitz	17	6,3	35	9,4	2,1	91	48,6 -	234	60,8 -	2,6
<b>Zusammen</b>	<b>1 296</b>	<b>11,1</b>	<b>2 655</b>	<b>18,1</b>	<b>2,0</b>	<b>6 933</b>	<b>6,4</b>	<b>14 826</b>	<b>0,9</b>	<b>2,1</b>
<b>Saalfeld-Rudolstadt</b>										
<b>Hotellerie</b>										
Bundesrepublik Deutschland	12 861	2,7	31 156	3,4 -	2,4	53 963	3,3	130 003	2,2	2,4
anderer Wohnsitz	294	19,0 -	874	15,1 -	3,0	1 916	65,0	5 383	85,0	2,8
<b>Zusammen</b>	<b>13 155</b>	<b>2,1</b>	<b>32 030</b>	<b>3,8 -</b>	<b>2,4</b>	<b>55 879</b>	<b>4,6</b>	<b>135 386</b>	<b>4,1</b>	<b>2,4</b>
darunter										
Hotels										
Bundesrepublik Deutschland	8 670	3,1	19 377	3,1 -	2,2	35 995	8,0	80 611	8,5	2,2
anderer Wohnsitz	143	32,5 -	373	50,8 -	2,6	1 218	74,2	3 819	99,8	3,1
<b>Zusammen</b>	<b>8 813</b>	<b>2,2</b>	<b>19 750</b>	<b>4,8 -</b>	<b>2,2</b>	<b>37 213</b>	<b>9,4</b>	<b>84 430</b>	<b>10,8</b>	<b>2,3</b>
Gasthöfe										
Bundesrepublik Deutschland	3 370	0,8 -	9 058	0,1	2,7	14 577	0,9	38 058	3,9	2,6
anderer Wohnsitz	149	1,3 -	493	81,9	3,3	648	52,8	1 447	63,7	2,2
<b>Zusammen</b>	<b>3 519</b>	<b>0,8 -</b>	<b>9 551</b>	<b>2,5</b>	<b>2,7</b>	<b>15 225</b>	<b>2,4</b>	<b>39 505</b>	<b>5,3</b>	<b>2,6</b>

Noch: 8. Ankünfte, Übernachtungen und Aufenthaltsdauer der Gäste in Beherbergungsstätten  
nach Kreisen, ausgewählten Betriebsarten und zusammengefassten Gästegruppen (ohne Camping)

Kreisfreie Stadt Landkreis ----- Betriebsart ----- Ständiger Wohnsitz der Gäste	Juni 2005					Januar - Juni 2005				
	Ankünfte		Übernachtungen		durchschnittliche Aufenthaltsdauer	Ankünfte		Übernachtungen		durchschnittliche Aufenthaltsdauer
	insgesamt	Veränderung gegenüber dem Vorjahresmonat	insgesamt	Veränderung gegenüber dem Vorjahresmonat		insgesamt	Veränderung gegenüber dem Vorjahreszeitraum	insgesamt	Veränderung gegenüber dem Vorjahreszeitraum	
	Anzahl	%	Anzahl	%	Tage	Anzahl	%	Anzahl	%	Tage
Noch: Saalfeld-Rudolstadt										
<b>Sonstiges Beherbergungsgewerbe</b>										
Bundesrepublik Deutschland	6 559	23,0	14 692	2,2	2,2	25 755	5,4	62 615	0,4	2,4
anderer Wohnsitz	145	X	651	X	4,5	362	209,4	1 086	108,8	3,0
<b>Zusammen</b>	<b>6 704</b>	<b>25,7</b>	<b>15 343</b>	<b>5,6</b>	<b>2,3</b>	<b>26 117</b>	<b>6,3</b>	<b>63 701</b>	<b>1,3</b>	<b>2,4</b>
darunter										
Ferienzentren, Ferienhäuser und -wohnungen										
Bundesrepublik Deutschland	529	6,4	1 967	2,7	3,7	2 930	5,9	10 373	2,5	3,5
anderer Wohnsitz	17	X	176	13,5	10,4	41	28,1	282	14,5	6,9
<b>Zusammen</b>	<b>546</b>	<b>9,0</b>	<b>2 143</b>	<b>3,5</b>	<b>3,9</b>	<b>2 971</b>	<b>5,5</b>	<b>10 655</b>	<b>2,8</b>	<b>3,6</b>
<b>Vorsorge- u. Rehabilitationskliniken</b>										
Bundesrepublik Deutschland	283	6,6	7 132	1,3	25,2	1 627	20,2	42 826	22,5	26,3
anderer Wohnsitz	-	-	-	-	-	-	-	-	-	-
<b>Zusammen</b>	<b>283</b>	<b>6,6</b>	<b>7 132</b>	<b>1,3</b>	<b>25,2</b>	<b>1 627</b>	<b>20,2</b>	<b>42 826</b>	<b>22,5</b>	<b>26,3</b>
Saale-Holzland-Kreis										
<b>Hotellerie</b>										
Bundesrepublik Deutschland	5 788	4,7	9 756	0,4	1,7	30 923	12,4	56 135	8,9	1,8
anderer Wohnsitz	1 183	1,0	4 027	1,4	3,4	3 808	6,6	10 755	32,3	2,8
<b>Zusammen</b>	<b>6 971</b>	<b>4,0</b>	<b>13 783</b>	<b>0,7</b>	<b>2,0</b>	<b>34 731</b>	<b>10,0</b>	<b>66 890</b>	<b>0,8</b>	<b>1,9</b>
darunter										
Hotels										
Bundesrepublik Deutschland	3 784	13,0	6 674	7,0	1,8	21 954	25,3	41 538	19,1	1,9
anderer Wohnsitz	1 056	1,2	3 880	0,8	3,7	3 285	8,6	9 809	35,5	3,0
<b>Zusammen</b>	<b>4 840</b>	<b>10,2</b>	<b>10 554</b>	<b>4,0</b>	<b>2,2</b>	<b>25 239</b>	<b>19,5</b>	<b>51 347</b>	<b>2,5</b>	<b>2,0</b>
Gasthöfe										
Bundesrepublik Deutschland	1 874	7,1	2 815	13,1	1,5	8 212	8,6	13 093	10,6	1,6
anderer Wohnsitz	115	5,5	135	10,0	1,2	489	17,8	912	52,0	1,9
<b>Zusammen</b>	<b>1 989</b>	<b>6,4</b>	<b>2 950</b>	<b>13,0</b>	<b>1,5</b>	<b>8 701</b>	<b>7,5</b>	<b>14 005</b>	<b>8,1</b>	<b>1,6</b>
<b>Sonstiges Beherbergungsgewerbe</b>										
Bundesrepublik Deutschland	1 164	32,7	2 505	7,4	2,2	2 915	8,0	7 159	0,5	2,5
anderer Wohnsitz	16	85,5	25	77,3	1,6	105	45,9	188	33,1	1,8
<b>Zusammen</b>	<b>1 180</b>	<b>19,6</b>	<b>2 530</b>	<b>3,6</b>	<b>2,1</b>	<b>3 020</b>	<b>10,1</b>	<b>7 347</b>	<b>0,8</b>	<b>2,4</b>
<b>Vorsorge- u. Rehabilitationskliniken</b>										
Bundesrepublik Deutschland	566	8,0	16 182	3,6	28,6	3 350	3,6	95 069	0,6	28,4
anderer Wohnsitz	-	-	-	-	-	-	-	-	-	-
<b>Zusammen</b>	<b>566</b>	<b>8,0</b>	<b>16 182</b>	<b>3,6</b>	<b>28,6</b>	<b>3 350</b>	<b>3,6</b>	<b>95 069</b>	<b>0,6</b>	<b>28,4</b>
Saale-Orla-Kreis										
<b>Hotellerie</b>										
Bundesrepublik Deutschland	7 357	6,5	17 035	11,7	2,3	36 947	0,1	92 104	5,2	2,5
anderer Wohnsitz	406	18,1	593	1,7	1,5	2 008	4,4	4 094	25,1	2,0
<b>Zusammen</b>	<b>7 763</b>	<b>7,2</b>	<b>17 628</b>	<b>11,4</b>	<b>2,3</b>	<b>38 955</b>	<b>0,1</b>	<b>96 198</b>	<b>4,2</b>	<b>2,5</b>
darunter										
Hotels										
Bundesrepublik Deutschland	4 695	10,2	12 162	15,8	2,6	25 273	0,5	71 531	4,5	2,8
anderer Wohnsitz	168	24,3	254	5,2	1,5	954	14,4	2 661	37,0	2,8
<b>Zusammen</b>	<b>4 863</b>	<b>10,8</b>	<b>12 416</b>	<b>15,6</b>	<b>2,6</b>	<b>26 227</b>	<b>1,0</b>	<b>74 192</b>	<b>3,4</b>	<b>2,8</b>
Gasthöfe										
Bundesrepublik Deutschland	2 080	1,8	3 875	2,6	1,9	8 724	0,6	15 703	6,4	1,8
anderer Wohnsitz	189	5,5	261	0,0	1,4	651	16,5	913	9,3	1,4
<b>Zusammen</b>	<b>2 269</b>	<b>2,2</b>	<b>4 136</b>	<b>2,4</b>	<b>1,8</b>	<b>9 375</b>	<b>1,9</b>	<b>16 616</b>	<b>6,6</b>	<b>1,8</b>

Noch: 8. Ankünfte, Übernachtungen und Aufenthaltsdauer der Gäste in Beherbergungsstätten  
nach Kreisen, ausgewählten Betriebsarten und zusammengefassten Gästegruppen (ohne Camping)

Kreisfreie Stadt Landkreis ----- Betriebsart ----- Ständiger Wohnsitz der Gäste	Juni 2005					Januar - Juni 2005				
	Ankünfte		Übernachtungen		durchschnittliche Aufenthaltsdauer	Ankünfte		Übernachtungen		durchschnittliche Aufenthaltsdauer
	insgesamt	Veränderung gegenüber dem Vorjahresmonat	insgesamt	Veränderung gegenüber dem Vorjahresmonat		insgesamt	Veränderung gegenüber dem Vorjahreszeitraum	insgesamt	Veränderung gegenüber dem Vorjahreszeitraum	
	Anzahl	%	Anzahl	%	Tage	Anzahl	%	Anzahl	%	Tage
<b>Greiz</b>										
<b>Hotellerie</b>										
Bundesrepublik Deutschland	4 696	2,9	7 806	3,9 -	1,7	23 085	5,2 -	38 641	10,2 -	1,7
anderer Wohnsitz	199	19,2	398	26,3	2,0	795	16,8 -	1 372	31,0 -	1,7
<b>Zusammen</b>	<b>4 895</b>	<b>3,5</b>	<b>8 204</b>	<b>2,7 -</b>	<b>1,7</b>	<b>23 880</b>	<b>5,6 -</b>	<b>40 013</b>	<b>11,1 -</b>	<b>1,7</b>
darunter										
Hotels										
Bundesrepublik Deutschland	2 984	6,8	4 787	1,4 -	1,6	14 605	3,1 -	23 206	10,1 -	1,6
anderer Wohnsitz	96	3,2	157	3,7 -	1,6	434	12,1 -	669	32,0 -	1,5
<b>Zusammen</b>	<b>3 080</b>	<b>6,6</b>	<b>4 944</b>	<b>1,5 -</b>	<b>1,6</b>	<b>15 039</b>	<b>3,4 -</b>	<b>23 875</b>	<b>10,9 -</b>	<b>1,6</b>
Gasthöfe										
Bundesrepublik Deutschland	908	13,9 -	1 448	19,6 -	1,6	4 702	14,6 -	7 692	18,0 -	1,6
anderer Wohnsitz	65	16,1	116	3,6	1,8	241	27,6 -	421	38,2 -	1,7
<b>Zusammen</b>	<b>973</b>	<b>12,4 -</b>	<b>1 564</b>	<b>18,3 -</b>	<b>1,6</b>	<b>4 943</b>	<b>15,3 -</b>	<b>8 113</b>	<b>19,3 -</b>	<b>1,6</b>
<b>Sonstiges Beherbergungsgewerbe</b>										
Bundesrepublik Deutschland	1 709	16,1 -	5 938	0,3	3,5	7 001	10,6 -	21 875	5,0 -	3,1
anderer Wohnsitz	65	9,7 -	302	169,6	4,6	119	12,3	766	85,5	6,4
<b>Zusammen</b>	<b>1 774</b>	<b>15,9 -</b>	<b>6 240</b>	<b>3,5</b>	<b>3,5</b>	<b>7 120</b>	<b>10,3 -</b>	<b>22 641</b>	<b>3,4 -</b>	<b>3,2</b>
darunter										
Ferienzentren, Ferienhäuser und -wohnungen										
Bundesrepublik Deutschland	216	37,8 -	1 171	13,8 -	5,4	1 093	16,4 -	3 750	13,7 -	3,4
anderer Wohnsitz	3	X	15	X	5,0	13	X	95	X	7,3
<b>Zusammen</b>	<b>219</b>	<b>36,9 -</b>	<b>1 186</b>	<b>12,7 -</b>	<b>5,4</b>	<b>1 106</b>	<b>15,4 -</b>	<b>3 845</b>	<b>11,5 -</b>	<b>3,5</b>
<b>Altenburger Land</b>										
<b>Hotellerie</b>										
Bundesrepublik Deutschland	3 849	8,0 -	7 780	4,9 -	2,0	19 028	2,9 -	36 607	0,3	1,9
anderer Wohnsitz	1 519	202,6	5 561	255,3	3,7	2 733	89,4	7 849	91,3	2,9
<b>Zusammen</b>	<b>5 368</b>	<b>14,6</b>	<b>13 341</b>	<b>36,9</b>	<b>2,5</b>	<b>21 761</b>	<b>3,4</b>	<b>44 456</b>	<b>9,5</b>	<b>2,0</b>
darunter										
Hotels										
Bundesrepublik Deutschland	3 052	6,2 -	6 274	5,0 -	2,1	15 101	2,8 -	29 475	0,3	2,0
anderer Wohnsitz	1 508	216,8	5 542	274,2	3,7	2 667	99,9	7 575	109,5	2,8
<b>Zusammen</b>	<b>4 560</b>	<b>22,3</b>	<b>11 816</b>	<b>46,1</b>	<b>2,6</b>	<b>17 768</b>	<b>5,3</b>	<b>37 050</b>	<b>12,3</b>	<b>2,1</b>
Gasthöfe										
Bundesrepublik Deutschland	445	5,3 -	663	0,2	1,5	2 143	4,2 -	3 445	3,7	1,6
anderer Wohnsitz	3	40,0 -	5	50,0 -	1,7	27	35,0	85	107,3	3,1
<b>Zusammen</b>	<b>448</b>	<b>5,7 -</b>	<b>668</b>	<b>0,6 -</b>	<b>1,5</b>	<b>2 170</b>	<b>3,9 -</b>	<b>3 530</b>	<b>5,0</b>	<b>1,6</b>

**9. Ankünfte, Übernachtungen und Aufenthaltsdauer der Gäste in Beherbergungsstätten nach ausgewählten Gemeinden und zusammengefassten Gästegruppen (ohne Camping)**

Landkreis Gemeinde ----- Ständiger Wohnsitz der Gäste	Juni 2005					Januar - Juni 2005				
	Ankünfte		Übernachtungen		durchschnittliche Aufenthaltsdauer	Ankünfte		Übernachtungen		durchschnittliche Aufenthaltsdauer
	insgesamt	Veränderung gegenüber dem Vorjahresmonat	insgesamt	Veränderung gegenüber dem Vorjahresmonat		insgesamt	Veränderung gegenüber dem Vorjahreszeitraum	insgesamt	Veränderung gegenüber dem Vorjahreszeitraum	
	Anzahl	%	Anzahl	%	Tage	Anzahl	%	Anzahl	%	Tage
<b>Eichsfeld</b>										
Dingelstädt, Stadt										
Bundesrepublik Deutschland	239	129,8	278	68,5	1,2	963	29,6	1 388	27,0	1,4
anderer Wohnsitz	-	-	-	-	-	-	-	-	-	-
<b>Zusammen</b>	<b>239</b>	<b>129,8</b>	<b>278</b>	<b>68,5</b>	<b>1,2</b>	<b>963</b>	<b>29,6</b>	<b>1 388</b>	<b>27,0</b>	<b>1,4</b>
Heilbad Heiligenstadt, Stadt										
Bundesrepublik Deutschland	1 358	9,7 -	9 192	0,9 -	6,8	7 205	3,9	47 781	2,2	6,6
anderer Wohnsitz	52	73,3 -	146	143,3 -	2,8	231	16,3 -	449	19,5 -	1,9
<b>Zusammen</b>	<b>1 410</b>	<b>8,1 -</b>	<b>9 338</b>	<b>0,1</b>	<b>6,6</b>	<b>7 436</b>	<b>3,1</b>	<b>48 230</b>	<b>2,0</b>	<b>6,5</b>
Küllstedt										
Bundesrepublik Deutschland	56	3,7	85	29,2 -	1,5	300	39,5	609	15,8	2,0
anderer Wohnsitz	-	-	-	-	-	-	-	-	-	-
<b>Zusammen</b>	<b>56</b>	<b>3,7</b>	<b>85</b>	<b>29,2 -</b>	<b>1,5</b>	<b>300</b>	<b>39,5</b>	<b>609</b>	<b>15,8</b>	<b>2,0</b>
Schimberg										
Bundesrepublik Deutschland	333	25,2	889	61,6	2,7	1 713	19,6	3 924	9,7	2,3
anderer Wohnsitz	37	X	37	X	1,0	84	X	315	X	3,8
<b>Zusammen</b>	<b>370</b>	<b>39,1</b>	<b>926</b>	<b>68,4</b>	<b>2,5</b>	<b>1 797</b>	<b>25,4</b>	<b>4 239</b>	<b>18,5</b>	<b>2,4</b>
Leinefelde-Worbis, Stadt										
Bundesrepublik Deutschland	1 480	16,2 -	3 268	8,6 -	2,2	7 973	2,7 -	18 449	2,2	2,3
anderer Wohnsitz	77	32,5 -	323	183,3 -	4,2	135	60,1 -	439	40,4 -	3,3
<b>Zusammen</b>	<b>1 557</b>	<b>17,2 -</b>	<b>3 591</b>	<b>2,7 -</b>	<b>2,3</b>	<b>8 108</b>	<b>5,0 -</b>	<b>18 888</b>	<b>0,6</b>	<b>2,3</b>
<b>Nordhausen</b>										
Bleicherode, Stadt										
Bundesrepublik Deutschland	460	38,6	1 274	44,0	2,8	2 047	8,2	4 834	6,7	2,4
anderer Wohnsitz	-	-	-	-	-	28	X	100	X	3,6
<b>Zusammen</b>	<b>460</b>	<b>38,1</b>	<b>1 274</b>	<b>43,6</b>	<b>2,8</b>	<b>2 075</b>	<b>9,4</b>	<b>4 934</b>	<b>8,7</b>	<b>2,4</b>
Ellrich, Stadt										
Bundesrepublik Deutschland	561	30,4 -	1 397	19,2 -	2,5	2 863	2,7 -	7 559	2,5	2,6
anderer Wohnsitz	-	-	-	-	-	8	100,0	16	0,0	2,0
<b>Zusammen</b>	<b>561</b>	<b>30,4 -</b>	<b>1 397</b>	<b>19,2 -</b>	<b>2,5</b>	<b>2 871</b>	<b>2,5 -</b>	<b>7 575</b>	<b>2,5</b>	<b>2,6</b>
Iffeld										
Bundesrepublik Deutschland	941	4,4 -	1 804	18,3 -	1,9	3 597	20,8 -	8 701	24,1 -	2,4
anderer Wohnsitz	7	66,7 -	33	40,0 -	4,7	41	24,1 -	222	47,0	5,4
<b>Zusammen</b>	<b>948</b>	<b>5,7 -</b>	<b>1 837</b>	<b>18,9 -</b>	<b>1,9</b>	<b>3 638</b>	<b>20,8 -</b>	<b>8 923</b>	<b>23,2 -</b>	<b>2,5</b>
Neustadt/Harz										
Bundesrepublik Deutschland	642	21,0 -	3 452	4,2 -	5,4	3 193	21,5 -	16 759	10,9 -	5,2
anderer Wohnsitz	2	90,0 -	2	91,3 -	1,0	56	25,3 -	143	24,3	2,6
<b>Zusammen</b>	<b>644</b>	<b>22,7 -</b>	<b>3 454</b>	<b>4,7 -</b>	<b>5,4</b>	<b>3 249</b>	<b>21,6 -</b>	<b>16 902</b>	<b>10,7 -</b>	<b>5,2</b>
Nordhausen, Stadt										
Bundesrepublik Deutschland	2 669	20,0 -	5 699	5,9 -	2,1	11 875	1,4	24 995	5,9	2,1
anderer Wohnsitz	212	12,8 -	611	4,1	2,9	1 147	45,0 -	2 829	37,0 -	2,5
<b>Zusammen</b>	<b>2 881</b>	<b>19,5 -</b>	<b>6 310</b>	<b>5,0 -</b>	<b>2,2</b>	<b>13 022</b>	<b>5,6 -</b>	<b>27 824</b>	<b>0,9 -</b>	<b>2,1</b>
<b>Wartburgkreis</b>										
Bad Liebenstein, Stadt										
Bundesrepublik Deutschland	1 822	10,3 -	26 942	0,6 -	14,8	10 503	8,5	148 702	1,2 -	14,2
anderer Wohnsitz	24	200,0	32	100,0	1,3	61	11,6 -	130	35,6 -	2,1
<b>Zusammen</b>	<b>1 846</b>	<b>9,5 -</b>	<b>26 974</b>	<b>0,5 -</b>	<b>14,6</b>	<b>10 564</b>	<b>8,3</b>	<b>148 832</b>	<b>1,3 -</b>	<b>14,1</b>
Bad Salzungen, Stadt										
Bundesrepublik Deutschland	2 073	7,7	13 126	13,3 -	6,3	10 481	2,5 -	70 497	4,4 -	6,7
anderer Wohnsitz	29	25,6 -	75	23,0	2,6	155	38,7 -	273	22,0 -	1,8
<b>Zusammen</b>	<b>2 102</b>	<b>7,1</b>	<b>13 201</b>	<b>13,2 -</b>	<b>6,3</b>	<b>10 636</b>	<b>3,3 -</b>	<b>70 770</b>	<b>4,5 -</b>	<b>6,7</b>
Creuzburg, Stadt										
Bundesrepublik Deutschland	300	15,0 -	541	15,9 -	1,8	1 186	3,0	2 734	13,8	2,3
anderer Wohnsitz	35	29,6	99	1,0	2,8	140	70,7	469	85,4	3,4
<b>Zusammen</b>	<b>335</b>	<b>11,8 -</b>	<b>640</b>	<b>13,6 -</b>	<b>1,9</b>	<b>1 326</b>	<b>7,5</b>	<b>3 203</b>	<b>20,6</b>	<b>2,4</b>
Marksuhl										
Bundesrepublik Deutschland	193	17,9 -	257	33,8 -	1,3	477	33,0 -	728	45,1 -	1,5
anderer Wohnsitz	4	100,0	8	300,0	2,0	6	14,3 -	10	42,9	1,7
<b>Zusammen</b>	<b>197</b>	<b>16,9 -</b>	<b>265</b>	<b>32,1 -</b>	<b>1,3</b>	<b>483</b>	<b>32,8 -</b>	<b>738</b>	<b>44,7 -</b>	<b>1,5</b>

Noch: 9. Ankünfte, Übernachtungen und Aufenthaltsdauer der Gäste in Beherbergungsstätten nach ausgewählten Gemeinden und zusammengefassten Gästegruppen (ohne Camping)

Landkreis Gemeinde ----- Ständiger Wohnsitz der Gäste	Juni 2005					Januar - Juni 2005				
	Ankünfte		Übernachtungen		durchschnittliche Aufenthaltsdauer	Ankünfte		Übernachtungen		durchschnittliche Aufenthaltsdauer
	insgesamt	Veränderung gegenüber dem Vorjahresmonat	insgesamt	Veränderung gegenüber dem Vorjahresmonat		insgesamt	Veränderung gegenüber dem Vorjahreszeitraum	insgesamt	Veränderung gegenüber dem Vorjahreszeitraum	
	Anzahl	%	Anzahl	%	Tage	Anzahl	%	Anzahl	%	Tage
Noch: Wartburgkreis										
Mihla										
Bundesrepublik Deutschland	264	19,8 -	401	31,5 -	1,5	961	5,8	1 451	6,9 -	1,5
anderer Wohnsitz	5	58,3 -	7	50,0 -	1,4	54	54,3	66	46,7	1,2
<b>Zusammen</b>	<b>269</b>	<b>21,1 -</b>	<b>408</b>	<b>31,9 -</b>	<b>1,5</b>	<b>1 015</b>	<b>7,6</b>	<b>1 517</b>	<b>5,4 -</b>	<b>1,5</b>
Ruhla, Stadt										
Bundesrepublik Deutschland	1 096	33,7	2 513	23,4	2,3	4 947	29,8	11 624	12,7	2,3
anderer Wohnsitz	10	91,9 -	16	92,2 -	1,6	56	66,1 -	110	59,9 -	2,0
<b>Zusammen</b>	<b>1 106</b>	<b>17,3</b>	<b>2 529</b>	<b>12,9</b>	<b>2,3</b>	<b>5 003</b>	<b>25,8</b>	<b>11 734</b>	<b>10,8</b>	<b>2,3</b>
Treffurt, Stadt										
Bundesrepublik Deutschland	169	14,6 -	296	3,0 -	1,8	755	21,8	1 569	48,4	2,1
anderer Wohnsitz	-	-	-	-	-	3	50,0	59	X	19,7
<b>Zusammen</b>	<b>169</b>	<b>14,6 -</b>	<b>296</b>	<b>3,0 -</b>	<b>1,8</b>	<b>758</b>	<b>21,9</b>	<b>1 628</b>	<b>53,2</b>	<b>2,1</b>
Urnshausen										
Bundesrepublik Deutschland	265	21,6	557	14,8	2,1	957	80,6	1 960	39,8	2,0
anderer Wohnsitz	4	100,0	8	14,3	2,0	4	100,0	8	14,3	2,0
<b>Zusammen</b>	<b>269</b>	<b>22,3</b>	<b>565</b>	<b>14,8</b>	<b>2,1</b>	<b>961</b>	<b>80,6</b>	<b>1 968</b>	<b>39,7</b>	<b>2,0</b>
Weilar										
Bundesrepublik Deutschland	177	2,9	429	57,1	2,4	644	43,1	1 744	128,0	2,7
anderer Wohnsitz	-	-	-	-	-	-	-	-	-	-
<b>Zusammen</b>	<b>177</b>	<b>2,9</b>	<b>429</b>	<b>57,1</b>	<b>2,4</b>	<b>644</b>	<b>41,5</b>	<b>1 744</b>	<b>126,5</b>	<b>2,7</b>
Wutha-Famroda										
Bundesrepublik Deutschland	334	31,6 -	684	2,4	2,0	1 450	13,2 -	3 369	0,5	2,3
anderer Wohnsitz	8	72,4 -	10	75,0 -	1,3	78	14,3 -	139	26,5 -	1,8
<b>Zusammen</b>	<b>342</b>	<b>33,8 -</b>	<b>694</b>	<b>2,0 -</b>	<b>2,0</b>	<b>1 528</b>	<b>13,2 -</b>	<b>3 508</b>	<b>0,9 -</b>	<b>2,3</b>
Moorgrund										
Bundesrepublik Deutschland	59	48,2 -	72	57,4 -	1,2	410	1,0	773	17,1	1,9
anderer Wohnsitz	-	-	-	-	-	-	-	-	-	-
<b>Zusammen</b>	<b>59</b>	<b>48,2 -</b>	<b>72</b>	<b>57,4 -</b>	<b>1,2</b>	<b>410</b>	<b>3,1 -</b>	<b>773</b>	<b>12,8</b>	<b>1,9</b>
Behringen										
Bundesrepublik Deutschland	622	78,7	1 194	23,5	1,9	1 882	14,8	3 729	2,6	2,0
anderer Wohnsitz	-	-	-	-	-	-	-	-	-	-
<b>Zusammen</b>	<b>622</b>	<b>78,7</b>	<b>1 194</b>	<b>23,5</b>	<b>1,9</b>	<b>1 882</b>	<b>14,3</b>	<b>3 729</b>	<b>1,2</b>	<b>2,0</b>
Gerstungen										
Bundesrepublik Deutschland	13	62,9 -	52	71,6 -	4,0	129	15,7 -	408	48,7 -	3,2
anderer Wohnsitz	-	-	-	-	-	11	X	58	X	5,3
<b>Zusammen</b>	<b>13</b>	<b>62,9 -</b>	<b>52</b>	<b>71,6 -</b>	<b>4,0</b>	<b>140</b>	<b>9,7 -</b>	<b>466</b>	<b>41,5 -</b>	<b>3,3</b>
<b>Unstrut-Hainich-Kreis</b>										
Bad Langensalza, Stadt										
Bundesrepublik Deutschland	1 491	11,7	7 001	15,3	4,7	6 761	14,8	37 057	7,5	5,5
anderer Wohnsitz	96	18,5	119	5,6 -	1,2	340	20,6 -	417	49,1 -	1,2
<b>Zusammen</b>	<b>1 587</b>	<b>12,1</b>	<b>7 120</b>	<b>14,9</b>	<b>4,5</b>	<b>7 101</b>	<b>12,4</b>	<b>37 474</b>	<b>6,1</b>	<b>5,3</b>
Mühlhausen/Thüringen, Stadt										
Bundesrepublik Deutschland	4 274	29,2	8 674	29,4	2,0	18 534	18,2	37 720	24,5	2,0
anderer Wohnsitz	106	16,5 -	197	38,6 -	1,9	496	9,0	816	13,6 -	1,6
<b>Zusammen</b>	<b>4 380</b>	<b>27,5</b>	<b>8 871</b>	<b>26,3</b>	<b>2,0</b>	<b>19 030</b>	<b>17,9</b>	<b>38 536</b>	<b>23,4</b>	<b>2,0</b>
Weinbergen										
Bundesrepublik Deutschland	346	13,9 -	743	2,2	2,1	1 815	7,1 -	2 944	19,7 -	1,6
anderer Wohnsitz	14	250,0	64	X	4,6	60	140,0	159	X	2,7
<b>Zusammen</b>	<b>360</b>	<b>11,3 -</b>	<b>807</b>	<b>10,4</b>	<b>2,2</b>	<b>1 875</b>	<b>5,3 -</b>	<b>3 103</b>	<b>16,1 -</b>	<b>1,7</b>
<b>Kyffhäuserkreis</b>										
Artern/Unstrut, Stadt										
Bundesrepublik Deutschland	280	5,7 -	421	5,6 -	1,5	1 459	3,2	2 252	0,7 -	1,5
anderer Wohnsitz	21	62,5 -	45	45,8 -	2,1	142	38,3 -	361	15,7 -	2,5
<b>Zusammen</b>	<b>301</b>	<b>14,7 -</b>	<b>466</b>	<b>11,9 -</b>	<b>1,5</b>	<b>1 601</b>	<b>2,6 -</b>	<b>2 613</b>	<b>3,0 -</b>	<b>1,6</b>
Bad Frankenhausen/Kyffh., Stadt										
Bundesrepublik Deutschland	2 671	0,0	13 076	8,1	4,9	13 241	1,5	71 168	7,1	5,4
anderer Wohnsitz	66	43,5	134	52,3	2,0	245	34,7 -	524	4,9 -	2,1
<b>Zusammen</b>	<b>2 737</b>	<b>0,7</b>	<b>13 210</b>	<b>8,4</b>	<b>4,8</b>	<b>13 486</b>	<b>0,5</b>	<b>71 692</b>	<b>7,0</b>	<b>5,3</b>

Noch: 9. Ankünfte, Übernachtungen und Aufenthaltsdauer der Gäste in Beherbergungsstätten nach ausgewählten Gemeinden und zusammengefassten Gästegruppen (ohne Camping)

Landkreis Gemeinde ----- Ständiger Wohnsitz der Gäste	Juni 2005					Januar - Juni 2005				
	Ankünfte		Übernachtungen		durchschnittliche Aufenthaltsdauer	Ankünfte		Übernachtungen		durchschnittliche Aufenthaltsdauer
	insgesamt	Veränderung gegenüber dem Vorjahresmonat	insgesamt	Veränderung gegenüber dem Vorjahresmonat		insgesamt	Veränderung gegenüber dem Vorjahreszeitraum	insgesamt	Veränderung gegenüber dem Vorjahreszeitraum	
	Anzahl	%	Anzahl	%	Tage	Anzahl	%	Anzahl	%	Tage
<b>Noch: Kyffhäuserkreis</b>										
Sondershausen, Stadt										
Bundesrepublik Deutschland	1 655	3,4 -	3 491	15,4 -	2,1	6 672	15,1	13 887	10,5	2,1
anderer Wohnsitz	2	X	2	X	1,0	26	X	38	171,4	1,5
<b>Zusammen</b>	<b>1 657</b>	<b>3,3 -</b>	<b>3 493</b>	<b>15,3 -</b>	<b>2,1</b>	<b>6 698</b>	<b>15,4</b>	<b>13 925</b>	<b>10,7</b>	<b>2,1</b>
Schernberg										
Bundesrepublik Deutschland	4 095	10,3 -	10 742	5,0	2,6	8 587	19,3 -	21 805	12,5 -	2,5
anderer Wohnsitz	-	-	-	-	-	-	-	-	-	-
<b>Zusammen</b>	<b>4 095</b>	<b>10,3 -</b>	<b>10 742</b>	<b>5,0</b>	<b>2,6</b>	<b>8 587</b>	<b>19,3 -</b>	<b>21 805</b>	<b>12,5 -</b>	<b>2,5</b>
<b>Schmalkalden-Meiningen</b>										
Breitungen/Werra										
Bundesrepublik Deutschland	554	0,7 -	838	2,1 -	1,5	2 232	0,2	4 031	6,2	1,8
anderer Wohnsitz	46	130,0	97	26,0	2,1	158	187,3	769	X	4,9
<b>Zusammen</b>	<b>600</b>	<b>3,8</b>	<b>935</b>	<b>0,2</b>	<b>1,6</b>	<b>2 390</b>	<b>4,7</b>	<b>4 800</b>	<b>21,9</b>	<b>2,0</b>
Brotterode, Kurort, Stadt										
Bundesrepublik Deutschland	1 574	25,8 -	4 343	27,1 -	2,8	8 539	6,0 -	23 315	6,0 -	2,7
anderer Wohnsitz	106	221,2	295	X	2,8	239	23,2	629	47,0	2,6
<b>Zusammen</b>	<b>1 680</b>	<b>22,0 -</b>	<b>4 638</b>	<b>22,8 -</b>	<b>2,8</b>	<b>8 778</b>	<b>5,4 -</b>	<b>23 944</b>	<b>5,1 -</b>	<b>2,7</b>
Floh-Seligenthal										
Bundesrepublik Deutschland	1 514	8,4 -	2 846	15,2 -	1,9	5 583	8,0 -	11 649	11,9 -	2,1
anderer Wohnsitz	1	83,3 -	1	85,7 -	1,0	12	36,8 -	23	50,0 -	1,9
<b>Zusammen</b>	<b>1 515</b>	<b>8,6 -</b>	<b>2 847</b>	<b>15,4 -</b>	<b>1,9</b>	<b>5 595</b>	<b>8,1 -</b>	<b>11 672</b>	<b>12,0 -</b>	<b>2,1</b>
Kleinschmalkalden, Kurort										
Bundesrepublik Deutschland	244	2,1	712	8,9	2,9	623	9,2 -	1 867	8,0 -	3,0
anderer Wohnsitz	-	-	-	-	-	-	-	-	-	-
<b>Zusammen</b>	<b>244</b>	<b>2,1</b>	<b>712</b>	<b>8,9</b>	<b>2,9</b>	<b>623</b>	<b>9,2 -</b>	<b>1 867</b>	<b>8,0 -</b>	<b>3,0</b>
Meiningen, Stadt										
Bundesrepublik Deutschland	2 892	11,0	4 971	15,7	1,7	13 417	5,9 -	22 631	4,2 -	1,7
anderer Wohnsitz	165	61,8	251	14,6	1,5	505	19,4	933	27,3	1,8
<b>Zusammen</b>	<b>3 057</b>	<b>12,9</b>	<b>5 222</b>	<b>15,7</b>	<b>1,7</b>	<b>13 922</b>	<b>5,2 -</b>	<b>23 564</b>	<b>3,2 -</b>	<b>1,7</b>
Oberhof, Stadt										
Bundesrepublik Deutschland	9 941	1,2 -	29 825	6,2	3,0	65 625	7,8	216 881	7,2	3,3
anderer Wohnsitz	177	10,6 -	782	7,6 -	4,4	1 275	19,3 -	5 565	29,9 -	4,4
<b>Zusammen</b>	<b>10 118</b>	<b>1,4 -</b>	<b>30 607</b>	<b>5,8</b>	<b>3,0</b>	<b>66 900</b>	<b>7,1</b>	<b>222 446</b>	<b>5,8</b>	<b>3,3</b>
Schmalkalden, Kurort, Stadt										
Bundesrepublik Deutschland	1 925	11,2	5 207	32,0	2,7	9 003	35,4	24 544	68,3	2,7
anderer Wohnsitz	36	12,2 -	85	67,8 -	2,4	97	16,4 -	262	41,6 -	2,7
<b>Zusammen</b>	<b>1 961</b>	<b>10,7</b>	<b>5 292</b>	<b>25,7</b>	<b>2,7</b>	<b>9 100</b>	<b>34,5</b>	<b>24 806</b>	<b>65,0</b>	<b>2,7</b>
Steinbach-Hallenberg, Kurort, Stadt										
Bundesrepublik Deutschland	277	7,7 -	567	46,2 -	2,0	1 534	8,6	4 237	3,8	2,8
anderer Wohnsitz	1	X	1	X	1,0	33	106,3	155	36,0	4,7
<b>Zusammen</b>	<b>278</b>	<b>7,3 -</b>	<b>568</b>	<b>46,1 -</b>	<b>2,0</b>	<b>1 567</b>	<b>9,7</b>	<b>4 392</b>	<b>4,7</b>	<b>2,8</b>
Trusetal										
Bundesrepublik Deutschland	87	81,8 -	193	85,6 -	2,2	346	77,9 -	970	81,4 -	2,8
anderer Wohnsitz	-	-	-	-	-	-	-	-	-	-
<b>Zusammen</b>	<b>87</b>	<b>81,8 -</b>	<b>193</b>	<b>85,9 -</b>	<b>2,2</b>	<b>346</b>	<b>78,2 -</b>	<b>970</b>	<b>81,7 -</b>	<b>2,8</b>
Wasungen, Stadt										
Bundesrepublik Deutschland	175	23,2	236	6,0 -	1,3	840	0,7	1 292	9,3 -	1,5
anderer Wohnsitz	-	-	-	-	-	18	X	39	143,8	2,2
<b>Zusammen</b>	<b>175</b>	<b>21,5</b>	<b>236</b>	<b>8,2 -</b>	<b>1,3</b>	<b>858</b>	<b>2,5</b>	<b>1 331</b>	<b>7,6 -</b>	<b>1,6</b>
Zella-Mehlis, Stadt										
Bundesrepublik Deutschland	1 049	10,5	2 701	40,4	2,6	6 174	5,3	14 102	18,3	2,3
anderer Wohnsitz	24	X	46	X	1,9	67	24,1	126	28,6	1,9
<b>Zusammen</b>	<b>1 073</b>	<b>12,9</b>	<b>2 747</b>	<b>42,7</b>	<b>2,6</b>	<b>6 241</b>	<b>5,5</b>	<b>14 228</b>	<b>18,4</b>	<b>2,3</b>
<b>Gotha</b>										
Finsterbergen										
Bundesrepublik Deutschland	2 123	9,4 -	6 070	21,5 -	2,9	10 027	1,3 -	30 881	8,8 -	3,1
anderer Wohnsitz	1	X	6	X	6,0	43	41,9 -	168	35,9 -	3,9
<b>Zusammen</b>	<b>2 124</b>	<b>9,3 -</b>	<b>6 076</b>	<b>21,4 -</b>	<b>2,9</b>	<b>10 070</b>	<b>1,6 -</b>	<b>31 049</b>	<b>9,0 -</b>	<b>3,1</b>

Noch: 9. Ankünfte, Übernachtungen und Aufenthaltsdauer der Gäste in Beherbergungsstätten nach ausgewählten Gemeinden und zusammengefassten Gästegruppen (ohne Camping)

Landkreis Gemeinde ----- Ständiger Wohnsitz der Gäste	Juni 2005					Januar - Juni 2005				
	Ankünfte		Übernachtungen		durchschnittliche Aufenthaltsdauer	Ankünfte		Übernachtungen		durchschnittliche Aufenthaltsdauer
	insgesamt	Veränderung gegenüber dem Vorjahresmonat	insgesamt	Veränderung gegenüber dem Vorjahresmonat		insgesamt	Veränderung gegenüber dem Vorjahreszeitraum	insgesamt	Veränderung gegenüber dem Vorjahreszeitraum	
	Anzahl	%	Anzahl	%	Tage	Anzahl	%	Anzahl	%	Tage
Noch: Gotha										
Friedrichroda, Stadt										
Bundesrepublik Deutschland	5 802	1,4 -	18 595	7,0 -	3,2	37 078	0,2 -	116 451	1,8 -	3,1
anderer Wohnsitz	186	5,1 -	785	1,8	4,2	901	6,9	3 052	6,9	3,4
<b>Zusammen</b>	<b>5 988</b>	<b>1,5 -</b>	<b>19 380</b>	<b>6,7 -</b>	<b>3,2</b>	<b>37 979</b>	<b>0,1 -</b>	<b>119 503</b>	<b>1,6 -</b>	<b>3,1</b>
Georgenthal/Thür. Wald										
Bundesrepublik Deutschland	592	25,7 -	1 422	5,4 -	2,4	3 000	19,2 -	5 785	17,0 -	1,9
anderer Wohnsitz	-	-	-	-	-	140	66,7	561	55,0	4,0
<b>Zusammen</b>	<b>592</b>	<b>26,2 -</b>	<b>1 422</b>	<b>5,7 -</b>	<b>2,4</b>	<b>3 140</b>	<b>17,3 -</b>	<b>6 346</b>	<b>13,4 -</b>	<b>2,0</b>
Gotha, Stadt										
Bundesrepublik Deutschland	5 358	11,5 -	13 220	6,2 -	2,5	27 199	3,1 -	65 270	4,3 -	2,4
anderer Wohnsitz	320	6,7 -	886	7,3 -	2,8	1 715	3,6 -	3 687	33,4 -	2,1
<b>Zusammen</b>	<b>5 678</b>	<b>11,3 -</b>	<b>14 106</b>	<b>6,3 -</b>	<b>2,5</b>	<b>28 914</b>	<b>3,1 -</b>	<b>68 957</b>	<b>6,5 -</b>	<b>2,4</b>
Luisenthal										
Bundesrepublik Deutschland	1 198	1,7	2 652	1,8 -	2,2	6 478	3,9	15 924	12,1	2,5
anderer Wohnsitz	49	31,0 -	149	41,6 -	3,0	219	22,1 -	515	37,3 -	2,4
<b>Zusammen</b>	<b>1 247</b>	<b>0,2 -</b>	<b>2 801</b>	<b>5,2 -</b>	<b>2,2</b>	<b>6 697</b>	<b>2,8</b>	<b>16 439</b>	<b>9,4</b>	<b>2,5</b>
Mühlberg										
Bundesrepublik Deutschland	269	9,7 -	403	25,6 -	1,5	1 363	10,2 -	2 085	20,9 -	1,5
anderer Wohnsitz	49	48,5	68	7,9	1,4	169	108,6	258	91,1	1,5
<b>Zusammen</b>	<b>318</b>	<b>3,9 -</b>	<b>471</b>	<b>22,1 -</b>	<b>1,5</b>	<b>1 532</b>	<b>4,2 -</b>	<b>2 343</b>	<b>15,4 -</b>	<b>1,5</b>
Ohrdruf, Stadt										
Bundesrepublik Deutschland	171	14,9 -	294	28,8 -	1,7	863	15,1 -	1 494	40,9 -	1,7
anderer Wohnsitz	8	33,3	10	0,0	1,3	43	19,4	56	29,1 -	1,3
<b>Zusammen</b>	<b>179</b>	<b>13,5 -</b>	<b>304</b>	<b>28,1 -</b>	<b>1,7</b>	<b>906</b>	<b>14,0 -</b>	<b>1 550</b>	<b>40,6 -</b>	<b>1,7</b>
Tabarz/Thür. Wald										
Bundesrepublik Deutschland	3 037	6,9 -	18 237	10,7 -	6,0	15 312	7,7 -	96 715	10,1 -	6,3
anderer Wohnsitz	38	22,4 -	70	20,5 -	1,8	113	60,2 -	204	61,9 -	1,8
<b>Zusammen</b>	<b>3 075</b>	<b>7,2 -</b>	<b>18 307</b>	<b>10,7 -</b>	<b>6,0</b>	<b>15 425</b>	<b>8,6 -</b>	<b>96 919</b>	<b>10,4 -</b>	<b>6,3</b>
Tambach-Dietharz/Thür.W., Stadt										
Bundesrepublik Deutschland	1 082	5,3 -	2 821	6,5	2,6	5 505	7,3 -	14 498	1,7 -	2,6
anderer Wohnsitz	-	-	-	-	-	9	52,6 -	31	45,6 -	3,4
<b>Zusammen</b>	<b>1 082</b>	<b>5,3 -</b>	<b>2 821</b>	<b>6,5</b>	<b>2,6</b>	<b>5 514</b>	<b>7,4 -</b>	<b>14 529</b>	<b>1,8 -</b>	<b>2,6</b>
Waltershausen, Stadt										
Bundesrepublik Deutschland	681	26,5 -	1 736	16,4	2,5	3 751	0,3 -	7 177	13,6	1,9
anderer Wohnsitz	7	75,9 -	12	74,5 -	1,7	220	15,8	249	21,5 -	1,1
<b>Zusammen</b>	<b>688</b>	<b>28,0 -</b>	<b>1 748</b>	<b>13,6</b>	<b>2,5</b>	<b>3 971</b>	<b>0,4</b>	<b>7 426</b>	<b>11,9</b>	<b>1,9</b>
Leinatal										
Bundesrepublik Deutschland	594	0,3 -	2 050	21,1 -	3,5	2 052	28,2 -	6 452	36,3 -	3,1
anderer Wohnsitz	-	-	-	-	-	-	-	-	-	-
<b>Zusammen</b>	<b>594</b>	<b>0,3 -</b>	<b>2 050</b>	<b>21,1 -</b>	<b>3,5</b>	<b>2 052</b>	<b>28,3 -</b>	<b>6 452</b>	<b>36,4 -</b>	<b>3,1</b>
Emsetal										
Bundesrepublik Deutschland	457	6,4 -	1 359	8,7 -	3,0	2 058	3,6 -	5 380	11,1 -	2,6
anderer Wohnsitz	17	240,0	34	X	2,0	30	28,6 -	70	56,8 -	2,3
<b>Zusammen</b>	<b>474</b>	<b>3,9 -</b>	<b>1 393</b>	<b>6,8 -</b>	<b>2,9</b>	<b>2 088</b>	<b>4,1 -</b>	<b>5 450</b>	<b>12,3 -</b>	<b>2,6</b>
<b>Sömmerda</b>										
Kölleda, Stadt										
Bundesrepublik Deutschland	209	3,0	298	29,6 -	1,4	1 039	13,7 -	1 716	24,4 -	1,7
anderer Wohnsitz	9	X	9	X	1,0	27	170,0	54	58,8	2,0
<b>Zusammen</b>	<b>218</b>	<b>7,4</b>	<b>307</b>	<b>27,4 -</b>	<b>1,4</b>	<b>1 066</b>	<b>12,2 -</b>	<b>1 770</b>	<b>23,2 -</b>	<b>1,7</b>
Sömmerda, Stadt										
Bundesrepublik Deutschland	527	6,7 -	929	5,8 -	1,8	2 983	0,1 -	5 586	7,0	1,9
anderer Wohnsitz	9	30,8 -	22	24,1 -	2,4	42	51,2 -	91	44,5 -	2,2
<b>Zusammen</b>	<b>536</b>	<b>7,3 -</b>	<b>951</b>	<b>6,3 -</b>	<b>1,8</b>	<b>3 025</b>	<b>1,5 -</b>	<b>5 677</b>	<b>5,5</b>	<b>1,9</b>
Weißensee, Stadt										
Bundesrepublik Deutschland	980	27,6	1 915	25,0	2,0	3 687	14,7	7 134	22,0	1,9
anderer Wohnsitz	21	X	183	52,5	8,7	98	X	1 826	X	18,6
<b>Zusammen</b>	<b>1 001</b>	<b>29,7</b>	<b>2 098</b>	<b>27,0</b>	<b>2,1</b>	<b>3 785</b>	<b>17,6</b>	<b>8 960</b>	<b>50,2</b>	<b>2,4</b>



Noch: 9. Ankünfte, Übernachtungen und Aufenthaltsdauer der Gäste in Beherbergungsstätten  
 nach ausgewählten Gemeinden und zusammengefassten Gästegruppen (ohne Camping)

Landkreis Gemeinde ----- Ständiger Wohnsitz der Gäste	Juni 2005					Januar - Juni 2005				
	Ankünfte		Übernachtungen		durch- schnitt- liche Aufent- halts- dauer	Ankünfte		Übernachtungen		durch- schnitt- liche Aufent- halts- dauer
	insgesamt	Veränderung gegenüber dem Vorjahres- monat	insgesamt	Veränderung gegenüber dem Vorjahres- monat		insgesamt	Veränderung gegenüber dem Vorjahres- zeitraum	insgesamt	Veränderung gegenüber dem Vorjahres- zeitraum	
	Anzahl	%	Anzahl	%	Tage	Anzahl	%	Anzahl	%	Tage
<b>Hildburghausen</b>										
Bad Colberg-Heildburg, Stadt										
Bundesrepublik Deutschland	728	8,8 -	9 367	3,7	12,9	4 202	13,0 -	54 089	2,7 -	12,9
anderer Wohnsitz	2	X	8	X	4,0	4	X	10	X	2,5
<b>Zusammen</b>	<b>730</b>	<b>8,5 -</b>	<b>9 375</b>	<b>3,8</b>	<b>12,8</b>	<b>4 206</b>	<b>12,9 -</b>	<b>54 099</b>	<b>2,7 -</b>	<b>12,9</b>
Eisfeld, Stadt										
Bundesrepublik Deutschland	354	47,5	569	1,9 -	1,6	1 262	1,4 -	2 976	7,7 -	2,4
anderer Wohnsitz	26	X	54	X	2,1	66	22,2	179	16,2	2,7
<b>Zusammen</b>	<b>380</b>	<b>55,1</b>	<b>623</b>	<b>6,0</b>	<b>1,6</b>	<b>1 328</b>	<b>0,4 -</b>	<b>3 155</b>	<b>6,7 -</b>	<b>2,4</b>
Hildburghausen, Stadt										
Bundesrepublik Deutschland	527	3,3	947	17,9	1,8	2 397	0,5 -	3 881	2,0 -	1,6
anderer Wohnsitz	18	63,6	22	37,5	1,2	70	34,6	112	4,7	1,6
<b>Zusammen</b>	<b>545</b>	<b>4,6</b>	<b>969</b>	<b>18,3</b>	<b>1,8</b>	<b>2 467</b>	<b>0,2</b>	<b>3 993</b>	<b>1,8 -</b>	<b>1,6</b>
Römhild, Stadt										
Bundesrepublik Deutschland	457	29,8 -	1 048	25,3 -	2,3	1 717	32,9 -	3 744	29,2 -	2,2
anderer Wohnsitz	-	-	-	-	-	17	43,3 -	27	41,3 -	1,6
<b>Zusammen</b>	<b>457</b>	<b>30,3 -</b>	<b>1 048</b>	<b>25,6 -</b>	<b>2,3</b>	<b>1 734</b>	<b>33,0 -</b>	<b>3 771</b>	<b>29,3 -</b>	<b>2,2</b>
Sachsenbrunn										
Bundesrepublik Deutschland	327	18,0 -	828	3,1	2,5	2 139	31,2	4 897	26,8	2,3
anderer Wohnsitz	35	X	376	X	10,7	35	X	376	X	10,7
<b>Zusammen</b>	<b>362</b>	<b>9,5 -</b>	<b>1 204</b>	<b>49,2</b>	<b>3,3</b>	<b>2 174</b>	<b>33,0</b>	<b>5 273</b>	<b>36,1</b>	<b>2,4</b>
Schleusegrund										
Bundesrepublik Deutschland	29	78,2 -	110	77,1 -	3,8	584	25,0 -	1 434	28,6 -	2,5
anderer Wohnsitz	2	86,7 -	26	65,3 -	13,0	7	96,7 -	39	92,6 -	5,6
<b>Zusammen</b>	<b>31</b>	<b>79,1 -</b>	<b>136</b>	<b>75,5 -</b>	<b>4,4</b>	<b>591</b>	<b>40,3 -</b>	<b>1 473</b>	<b>41,9 -</b>	<b>2,5</b>
Schleusingen, Stadt										
Bundesrepublik Deutschland	520	2,4	1 043	12,4 -	2,0	1 989	7,5 -	4 109	29,8 -	2,1
anderer Wohnsitz	2	33,3 -	2	33,3 -	1,0	6	33,3 -	6	73,9 -	1,0
<b>Zusammen</b>	<b>522</b>	<b>2,2</b>	<b>1 045</b>	<b>12,4 -</b>	<b>2,0</b>	<b>1 995</b>	<b>7,6 -</b>	<b>4 115</b>	<b>30,0 -</b>	<b>2,1</b>
St. Kilian										
Bundesrepublik Deutschland	1 151	25,3 -	2 745	26,1 -	2,4	5 336	19,3 -	13 006	21,8 -	2,4
anderer Wohnsitz	33	21,4 -	373	25,8 -	11,3	163	24,5 -	1 362	33,0 -	8,4
<b>Zusammen</b>	<b>1 184</b>	<b>25,2 -</b>	<b>3 118</b>	<b>26,1 -</b>	<b>2,6</b>	<b>5 499</b>	<b>19,4 -</b>	<b>14 368</b>	<b>23,0 -</b>	<b>2,6</b>
Themar, Stadt										
Bundesrepublik Deutschland	187	7,4 -	382	3,3 -	2,0	671	18,1 -	1 498	26,7 -	2,2
anderer Wohnsitz	6	X	8	X	1,3	6	50,0	8	60,0	1,3
<b>Zusammen</b>	<b>193</b>	<b>4,9 -</b>	<b>390</b>	<b>1,5 -</b>	<b>2,0</b>	<b>677</b>	<b>17,7 -</b>	<b>1 506</b>	<b>26,5 -</b>	<b>2,2</b>
Nahetal-Waldau										
Bundesrepublik Deutschland	514	18,0 -	1 392	18,2 -	2,7	3 328	1,7 -	9 312	6,4 -	2,8
anderer Wohnsitz	88	X	378	X	4,3	120	185,7	423	X	3,5
<b>Zusammen</b>	<b>602</b>	<b>4,7 -</b>	<b>1 770</b>	<b>3,8</b>	<b>2,9</b>	<b>3 448</b>	<b>0,6</b>	<b>9 735</b>	<b>2,7 -</b>	<b>2,8</b>
Masserberg										
Bundesrepublik Deutschland	3 594	4,5 -	18 944	11,4 -	5,3	27 844	3,4	136 921	1,9 -	4,9
anderer Wohnsitz	17	48,5 -	56	1,8	3,3	130	46,1	350	59,1	2,7
<b>Zusammen</b>	<b>3 611</b>	<b>4,9 -</b>	<b>19 000</b>	<b>11,4 -</b>	<b>5,3</b>	<b>27 974</b>	<b>3,5</b>	<b>137 271</b>	<b>1,8 -</b>	<b>4,9</b>
<b>Ilm-Kreis</b>										
Arnstadt, Stadt										
Bundesrepublik Deutschland	1 427	17,7 -	3 469	9,0 -	2,4	7 571	11,0 -	15 893	12,6 -	2,1
anderer Wohnsitz	127	4,1	291	1,0	2,3	750	40,2	1 734	39,4	2,3
<b>Zusammen</b>	<b>1 554</b>	<b>16,3 -</b>	<b>3 760</b>	<b>8,2 -</b>	<b>2,4</b>	<b>8 321</b>	<b>8,0 -</b>	<b>17 627</b>	<b>9,2 -</b>	<b>2,1</b>
Elgersburg										
Bundesrepublik Deutschland	493	22,0	1 245	2,1	2,5	2 574	14,5	6 391	0,3	2,5
anderer Wohnsitz	7	12,5 -	7	46,2 -	1,0	53	120,8	104	18,2	2,0
<b>Zusammen</b>	<b>500</b>	<b>21,4</b>	<b>1 252</b>	<b>1,6</b>	<b>2,5</b>	<b>2 627</b>	<b>15,6</b>	<b>6 495</b>	<b>0,5</b>	<b>2,5</b>
Frankenhain										
Bundesrepublik Deutschland	352	6,4 -	741	9,5 -	2,1	1 767	18,3 -	3 799	21,3 -	2,1
anderer Wohnsitz	96	X	202	X	2,1	269	X	466	X	1,7
<b>Zusammen</b>	<b>448</b>	<b>17,3</b>	<b>943</b>	<b>13,8</b>	<b>2,1</b>	<b>2 036</b>	<b>6,4 -</b>	<b>4 265</b>	<b>12,1 -</b>	<b>2,1</b>

Noch: 9. Ankünfte, Übernachtungen und Aufenthaltsdauer der Gäste in Beherbergungsstätten nach ausgewählten Gemeinden und zusammengefassten Gästegruppen (ohne Camping)

Landkreis Gemeinde ----- Ständiger Wohnsitz der Gäste	Juni 2005					Januar - Juni 2005				
	Ankünfte		Übernachtungen		durchschnittliche Aufenthaltsdauer	Ankünfte		Übernachtungen		durchschnittliche Aufenthaltsdauer
	insgesamt	Veränderung gegenüber dem Vorjahresmonat	insgesamt	Veränderung gegenüber dem Vorjahresmonat		insgesamt	Veränderung gegenüber dem Vorjahreszeitraum	insgesamt	Veränderung gegenüber dem Vorjahreszeitraum	
	Anzahl	%	Anzahl	%	Tage	Anzahl	%	Anzahl	%	Tage
Noch: Ilm-Kreis										
Frauenwald										
Bundesrepublik Deutschland	1 157	9,2	4 642	24,2	4,0	5 993	16,9	18 476	7,1	3,1
anderer Wohnsitz	-	-	-	-	-	4	33,3	16	45,5	4,0
<b>Zusammen</b>	<b>1 157</b>	<b>9,2</b>	<b>4 642</b>	<b>24,2</b>	<b>4,0</b>	<b>5 997</b>	<b>16,9</b>	<b>18 492</b>	<b>7,2</b>	<b>3,1</b>
Gehlbach										
Bundesrepublik Deutschland	714	138,8	925	7,2	1,3	3 288	32,5	8 133	0,8	2,5
anderer Wohnsitz	-	-	-	-	-	8	60,0	28	86,7	3,5
<b>Zusammen</b>	<b>714</b>	<b>138,8</b>	<b>925</b>	<b>7,2</b>	<b>1,3</b>	<b>3 296</b>	<b>32,6</b>	<b>8 161</b>	<b>0,7</b>	<b>2,5</b>
Großbreitenbach, Stadt										
Bundesrepublik Deutschland	227	37,6	1 010	44,7	4,4	1 383	42,1	5 718	63,2	4,1
anderer Wohnsitz	-	-	-	-	-	6	45,5	12	81,2	2,0
<b>Zusammen</b>	<b>227</b>	<b>36,7</b>	<b>1 010</b>	<b>44,5</b>	<b>4,4</b>	<b>1 389</b>	<b>41,2</b>	<b>5 730</b>	<b>60,6</b>	<b>4,1</b>
Ilmenau, Stadt										
Bundesrepublik Deutschland	4 267	11,2	9 737	6,8	2,3	21 751	1,4	47 719	3,1	2,2
anderer Wohnsitz	200	19,7	528	39,8	2,6	1 225	2,4	3 211	6,2	2,6
<b>Zusammen</b>	<b>4 467</b>	<b>11,6</b>	<b>10 265</b>	<b>9,3</b>	<b>2,3</b>	<b>22 976</b>	<b>1,2</b>	<b>50 930</b>	<b>3,3</b>	<b>2,2</b>
Langwieschen, Stadt										
Bundesrepublik Deutschland	115	49,4	147	54,7	1,3	538	30,6	735	41,9	1,4
anderer Wohnsitz	-	-	-	-	-	-	-	-	-	-
<b>Zusammen</b>	<b>115</b>	<b>49,4</b>	<b>147</b>	<b>54,7</b>	<b>1,3</b>	<b>538</b>	<b>30,6</b>	<b>735</b>	<b>41,9</b>	<b>1,4</b>
Neustadt am Rennsteig										
Bundesrepublik Deutschland	1 029	19,2	3 849	37,4	3,7	7 159	62,2	23 626	61,5	3,3
anderer Wohnsitz	44	X	150	X	3,4	65	282,4	197	245,6	3,0
<b>Zusammen</b>	<b>1 073</b>	<b>22,9</b>	<b>3 999</b>	<b>41,3</b>	<b>3,7</b>	<b>7 224</b>	<b>63,0</b>	<b>23 823</b>	<b>62,2</b>	<b>3,3</b>
Schmiedefeld am Rennsteig										
Bundesrepublik Deutschland	791	22,8	2 323	14,9	2,9	4 053	14,8	11 585	10,4	2,9
anderer Wohnsitz	2	77,8	10	73,0	5,0	10	41,2	38	44,1	3,8
<b>Zusammen</b>	<b>793</b>	<b>21,4</b>	<b>2 333</b>	<b>13,3</b>	<b>2,9</b>	<b>4 063</b>	<b>14,6</b>	<b>11 623</b>	<b>10,1</b>	<b>2,9</b>
Stützerbach										
Bundesrepublik Deutschland	192	36,6	558	27,0	2,9	1 192	32,8	3 235	27,8	2,7
anderer Wohnsitz	11	X	23	X	2,1	22	46,7	40	11,1	1,8
<b>Zusammen</b>	<b>203</b>	<b>33,4</b>	<b>581</b>	<b>24,2</b>	<b>2,9</b>	<b>1 214</b>	<b>32,1</b>	<b>3 275</b>	<b>27,5</b>	<b>2,7</b>
Wachsenburggemeinde										
Bundesrepublik Deutschland	205	8,5	338	8,4	1,6	765	13,7	1 346	13,6	1,8
anderer Wohnsitz	7	63,2	12	52,0	1,7	28	28,2	64	50,4	2,3
<b>Zusammen</b>	<b>212</b>	<b>1,9</b>	<b>350</b>	<b>11,2</b>	<b>1,7</b>	<b>793</b>	<b>14,3</b>	<b>1 410</b>	<b>16,4</b>	<b>1,8</b>
Wipfratal										
Bundesrepublik Deutschland	78	55,9	223	37,2	2,9	497	25,9	1 304	15,9	2,6
anderer Wohnsitz	-	-	-	-	-	1	X	2	X	2,0
<b>Zusammen</b>	<b>78</b>	<b>55,9</b>	<b>223</b>	<b>37,2</b>	<b>2,9</b>	<b>498</b>	<b>25,8</b>	<b>1 306</b>	<b>15,7</b>	<b>2,6</b>
Ilmtal										
Bundesrepublik Deutschland	684	16,2	1 657	9,9	2,4	2 679	13,0	6 088	11,2	2,3
anderer Wohnsitz	6	X	10	X	1,7	19	X	89	X	4,7
<b>Zusammen</b>	<b>690</b>	<b>15,4</b>	<b>1 667</b>	<b>9,4</b>	<b>2,4</b>	<b>2 698</b>	<b>13,6</b>	<b>6 177</b>	<b>12,8</b>	<b>2,3</b>
<b>Weimarer Land</b>										
Apolda, Stadt										
Bundesrepublik Deutschland	1 838	11,3	3 422	9,9	1,9	9 504	21,1	19 433	29,6	2,0
anderer Wohnsitz	41	42,3	77	61,3	1,9	291	15,2	737	5,5	2,5
<b>Zusammen</b>	<b>1 879</b>	<b>9,1</b>	<b>3 499</b>	<b>5,6</b>	<b>1,9</b>	<b>9 795</b>	<b>19,6</b>	<b>20 170</b>	<b>27,8</b>	<b>2,1</b>
Bad Berka, Stadt										
Bundesrepublik Deutschland	1 425	18,5	15 861	71,6	11,1	6 757	16,2	65 993	20,5	9,8
anderer Wohnsitz	12	60,0	18	66,0	1,5	142	29,4	249	24,8	1,8
<b>Zusammen</b>	<b>1 437</b>	<b>19,2</b>	<b>15 879</b>	<b>70,9</b>	<b>11,1</b>	<b>6 899</b>	<b>16,5</b>	<b>66 242</b>	<b>20,3</b>	<b>9,6</b>
Bad Sulza, Stadt										
Bundesrepublik Deutschland	2 535	11,1	12 048	0,1	4,8	18 341	16,0	74 127	11,3	4,0
anderer Wohnsitz	11	54,2	55	33,7	5,0	121	92,1	360	49,4	3,0
<b>Zusammen</b>	<b>2 546</b>	<b>11,4</b>	<b>12 103</b>	<b>0,3</b>	<b>4,8</b>	<b>18 462</b>	<b>16,3</b>	<b>74 487</b>	<b>11,4</b>	<b>4,0</b>

Noch: 9. Ankünfte, Übernachtungen und Aufenthaltsdauer der Gäste in Beherbergungsstätten nach ausgewählten Gemeinden und zusammengefassten Gästegruppen (ohne Camping)

Landkreis Gemeinde ----- Ständiger Wohnsitz der Gäste	Juni 2005					Januar - Juni 2005				
	Ankünfte		Übernachtungen		durchschnittliche Aufenthaltsdauer	Ankünfte		Übernachtungen		durchschnittliche Aufenthaltsdauer
	insgesamt	Veränderung gegenüber dem Vorjahresmonat	insgesamt	Veränderung gegenüber dem Vorjahresmonat		insgesamt	Veränderung gegenüber dem Vorjahreszeitraum	insgesamt	Veränderung gegenüber dem Vorjahreszeitraum	
	Anzahl	%	Anzahl	%	Tage	Anzahl	%	Anzahl	%	Tage
Noch: Weimarer Land										
Mönchenholzhausen										
Bundesrepublik Deutschland	558	43,2 -	1 279	47,9 -	2,3	3 749	14,5 -	9 436	21,6 -	2,5
anderer Wohnsitz	-	-	-	-	-	-	-	-	-	-
<b>Zusammen</b>	<b>558</b>	<b>43,2 -</b>	<b>1 279</b>	<b>47,9 -</b>	<b>2,3</b>	<b>3 749</b>	<b>14,6 -</b>	<b>9 436</b>	<b>21,7 -</b>	<b>2,5</b>
Nohra										
Bundesrepublik Deutschland	634	41,2 -	1 295	42,3 -	2,0	3 843	32,9 -	7 947	27,7 -	2,1
anderer Wohnsitz	251	71,9	459	70,0	1,8	1 174	84,9	2 145	70,8	1,8
<b>Zusammen</b>	<b>885</b>	<b>27,8 -</b>	<b>1 754</b>	<b>30,2 -</b>	<b>2,0</b>	<b>5 017</b>	<b>21,2 -</b>	<b>10 092</b>	<b>17,6 -</b>	<b>2,0</b>
<b>Sonneberg</b>										
Effelder-Rauenstein										
Bundesrepublik Deutschland	106	34,2	225	7,4 -	2,1	493	6,8 -	891	26,7 -	1,8
anderer Wohnsitz	1	88,9 -	2	92,3 -	2,0	27	42,6 -	86	17,3 -	3,2
<b>Zusammen</b>	<b>107</b>	<b>21,6</b>	<b>227</b>	<b>15,6 -</b>	<b>2,1</b>	<b>520</b>	<b>9,7 -</b>	<b>977</b>	<b>26,0 -</b>	<b>1,9</b>
Lauscha, Stadt										
Bundesrepublik Deutschland	549	64,9	1 363	60,2	2,5	2 626	16,0	6 324	5,8	2,4
anderer Wohnsitz	11	83,3	17	183,3	1,5	44	158,8	116	X	2,6
<b>Zusammen</b>	<b>560</b>	<b>65,2</b>	<b>1 380</b>	<b>61,0</b>	<b>2,5</b>	<b>2 670</b>	<b>17,1</b>	<b>6 440</b>	<b>7,4</b>	<b>2,4</b>
Mengersgereuth-Hämmern										
Bundesrepublik Deutschland	487	52,7	1 390	43,6	2,9	1 806	7,5	5 862	13,4	3,2
anderer Wohnsitz	2	X	6	X	3,0	14	X	59	X	4,2
<b>Zusammen</b>	<b>489</b>	<b>53,3</b>	<b>1 396</b>	<b>44,2</b>	<b>2,9</b>	<b>1 820</b>	<b>8,3</b>	<b>5 921</b>	<b>14,5</b>	<b>3,3</b>
Neuhaus am Rennweg, Stadt										
Bundesrepublik Deutschland	1 082	25,5 -	1 979	40,3 -	1,8	5 939	7,9 -	13 029	10,3 -	2,2
anderer Wohnsitz	21	48,8 -	42	34,4 -	2,0	182	5,2 -	370	3,6	2,0
<b>Zusammen</b>	<b>1 103</b>	<b>26,2 -</b>	<b>2 021</b>	<b>40,2 -</b>	<b>1,8</b>	<b>6 121</b>	<b>7,8 -</b>	<b>13 399</b>	<b>9,9 -</b>	<b>2,2</b>
Schalkau, Stadt										
Bundesrepublik Deutschland	124	175,6	233	153,3	1,9	685	46,1	1 608	63,6	2,3
anderer Wohnsitz	2	X	10	X	5,0	23	109,1	74	236,4	3,2
<b>Zusammen</b>	<b>126</b>	<b>180,0</b>	<b>243</b>	<b>164,1</b>	<b>1,9</b>	<b>708</b>	<b>47,5</b>	<b>1 682</b>	<b>67,4</b>	<b>2,4</b>
Scheibe-Alsbach										
Bundesrepublik Deutschland	349	1,5	831	12,0	2,4	1 106	3,1	2 665	2,5	2,4
anderer Wohnsitz	-	-	-	-	-	-	-	-	-	-
<b>Zusammen</b>	<b>349</b>	<b>1,5</b>	<b>831</b>	<b>12,0</b>	<b>2,4</b>	<b>1 106</b>	<b>3,1 -</b>	<b>2 665</b>	<b>5,1 -</b>	<b>2,4</b>
Siegmundsburg										
Bundesrepublik Deutschland	185	2,8	280	51,8 -	1,5	1 175	19,6 -	3 127	28,3 -	2,7
anderer Wohnsitz	4	X	4	X	1,0	5	66,7	5	0,0	1,0
<b>Zusammen</b>	<b>189</b>	<b>5,0</b>	<b>284</b>	<b>51,1 -</b>	<b>1,5</b>	<b>1 180</b>	<b>19,5 -</b>	<b>3 132</b>	<b>28,3 -</b>	<b>2,7</b>
Sonneberg, Stadt										
Bundesrepublik Deutschland	1 313	3,8 -	2 207	12,4 -	1,7	6 327	1,7	12 474	12,5	2,0
anderer Wohnsitz	74	131,3	182	167,6	2,5	233	7,9	511	18,3	2,2
<b>Zusammen</b>	<b>1 387</b>	<b>0,7 -</b>	<b>2 389</b>	<b>7,6 -</b>	<b>1,7</b>	<b>6 560</b>	<b>1,9</b>	<b>12 985</b>	<b>12,7</b>	<b>2,0</b>
Steinach, Stadt										
Bundesrepublik Deutschland	214	6,6 -	502	4,2 -	2,3	1 973	5,1 -	4 273	12,7 -	2,2
anderer Wohnsitz	-	-	-	-	-	28	31,7 -	60	26,8 -	2,1
<b>Zusammen</b>	<b>214</b>	<b>6,6 -</b>	<b>502</b>	<b>4,2 -</b>	<b>2,3</b>	<b>2 001</b>	<b>5,7 -</b>	<b>4 333</b>	<b>12,9 -</b>	<b>2,2</b>
Oberland am Rennsteig										
Bundesrepublik Deutschland	178	12,7 -	248	11,4 -	1,4	839	6,3 -	1 694	5,7 -	2,0
anderer Wohnsitz	2	66,7 -	8	20,0 -	4,0	10	25,0	18	28,6	1,8
<b>Zusammen</b>	<b>180</b>	<b>14,3 -</b>	<b>256</b>	<b>11,7 -</b>	<b>1,4</b>	<b>849</b>	<b>6,0 -</b>	<b>1 712</b>	<b>5,4 -</b>	<b>2,0</b>
<b>Saalfeld-Rudolstadt</b>										
Bad Blankenburg, Stadt										
Bundesrepublik Deutschland	3 218	28,8	8 312	3,1 -	2,6	14 554	2,8	47 424	2,5	3,3
anderer Wohnsitz	15	6,2 -	41	17,1	2,7	198	110,6	464	84,1	2,3
<b>Zusammen</b>	<b>3 233</b>	<b>28,6</b>	<b>8 353</b>	<b>3,0 -</b>	<b>2,6</b>	<b>14 752</b>	<b>3,5</b>	<b>47 888</b>	<b>3,0</b>	<b>3,2</b>
Cursdorf										
Bundesrepublik Deutschland	343	46,2 -	930	58,2 -	2,7	1 591	34,3 -	4 341	47,2 -	2,7
anderer Wohnsitz	-	-	-	-	-	2	95,9	12	95,0	6,0
<b>Zusammen</b>	<b>343</b>	<b>46,2 -</b>	<b>930</b>	<b>58,2 -</b>	<b>2,7</b>	<b>1 593</b>	<b>35,6 -</b>	<b>4 353</b>	<b>48,6 -</b>	<b>2,7</b>

Noch: 9. Ankünfte, Übernachtungen und Aufenthaltsdauer der Gäste in Beherbergungsstätten nach ausgewählten Gemeinden und zusammengefassten Gästegruppen (ohne Camping)

Landkreis Gemeinde ----- Ständiger Wohnsitz der Gäste	Juni 2005					Januar - Juni 2005				
	Ankünfte		Übernachtungen		durchschnittliche Aufenthaltsdauer	Ankünfte		Übernachtungen		durchschnittliche Aufenthaltsdauer
	insgesamt	Veränderung gegenüber dem Vorjahresmonat	insgesamt	Veränderung gegenüber dem Vorjahresmonat		insgesamt	Veränderung gegenüber dem Vorjahreszeitraum	insgesamt	Veränderung gegenüber dem Vorjahreszeitraum	
	Anzahl	%	Anzahl	%	Tage	Anzahl	%	Anzahl	%	Tage
Noch: Saalfeld-Rudolstadt										
Dörschnitz										
Bundesrepublik Deutschland	107	32,1	701	23,2	6,6	360	22,6 -	1 718	27,4 -	4,8
anderer Wohnsitz	2	0,0	8	33,3	4,0	2	0,0	8	33,3	4,0
<b>Zusammen</b>	<b>109</b>	<b>31,3</b>	<b>709</b>	<b>23,3</b>	<b>6,5</b>	<b>362</b>	<b>22,5 -</b>	<b>1 726</b>	<b>27,3 -</b>	<b>4,8</b>
Goßwitz										
Bundesrepublik Deutschland	883	23,7	1 688	10,0	1,9	3 147	16,9	6 460	18,2	2,1
anderer Wohnsitz	4	X	4	X	1,0	8	X	13	X	1,6
<b>Zusammen</b>	<b>887</b>	<b>24,2</b>	<b>1 692</b>	<b>10,3</b>	<b>1,9</b>	<b>3 155</b>	<b>17,2</b>	<b>6 473</b>	<b>18,4</b>	<b>2,1</b>
Katzhütte										
Bundesrepublik Deutschland	308	15,6 -	788	23,9 -	2,6	1 363	17,2 -	3 928	24,6 -	2,9
anderer Wohnsitz	4	X	4	X	1,0	5	25,0	5	28,6 -	1,0
<b>Zusammen</b>	<b>312</b>	<b>14,5 -</b>	<b>792</b>	<b>23,5 -</b>	<b>2,5</b>	<b>1 368</b>	<b>17,1 -</b>	<b>3 933</b>	<b>24,6 -</b>	<b>2,9</b>
Königsee, Stadt										
Bundesrepublik Deutschland	347	2,8 -	798	9,3	2,3	1 748	12,2	3 491	20,7	2,0
anderer Wohnsitz	4	42,9 -	5	64,3 -	1,3	31	29,5 -	54	54,2 -	1,7
<b>Zusammen</b>	<b>351</b>	<b>3,6 -</b>	<b>803</b>	<b>7,9</b>	<b>2,3</b>	<b>1 779</b>	<b>11,0</b>	<b>3 545</b>	<b>17,7</b>	<b>2,0</b>
Lehesten, Stadt										
Bundesrepublik Deutschland	164	8,9 -	303	13,2 -	1,8	726	39,3	1 545	60,9	2,1
anderer Wohnsitz	11	X	16	166,7	1,5	27	50,0	65	36,9 -	2,4
<b>Zusammen</b>	<b>175</b>	<b>3,8 -</b>	<b>319</b>	<b>10,1 -</b>	<b>1,8</b>	<b>753</b>	<b>39,7</b>	<b>1 610</b>	<b>51,5</b>	<b>2,1</b>
Lichte										
Bundesrepublik Deutschland	306	4,4	1 064	20,5 -	3,5	2 207	0,8	7 220	4,6	3,3
anderer Wohnsitz	51	218,8	322	X	6,3	98	145,0	395	X	4,0
<b>Zusammen</b>	<b>357</b>	<b>15,5</b>	<b>1 386</b>	<b>0,9</b>	<b>3,9</b>	<b>2 305</b>	<b>3,4</b>	<b>7 615</b>	<b>9,0</b>	<b>3,3</b>
Meura										
Bundesrepublik Deutschland	104	57,6	282	33,0	2,7	481	13,2	1 440	4,4 -	3,0
anderer Wohnsitz	4	X	8	X	2,0	4	X	8	X	2,0
<b>Zusammen</b>	<b>108</b>	<b>63,6</b>	<b>290</b>	<b>36,8</b>	<b>2,7</b>	<b>485</b>	<b>14,1</b>	<b>1 448</b>	<b>3,9 -</b>	<b>3,0</b>
Meuselbach-Schwarzühle										
Bundesrepublik Deutschland	198	22,4 -	869	16,2	4,4	1 138	8,7 -	4 037	11,2	3,5
anderer Wohnsitz	9	X	31	X	3,4	19	72,7	62	169,6	3,3
<b>Zusammen</b>	<b>207</b>	<b>19,5 -</b>	<b>900</b>	<b>19,4</b>	<b>4,3</b>	<b>1 157</b>	<b>8,0 -</b>	<b>4 099</b>	<b>12,2</b>	<b>3,5</b>
Rudolstadt, Stadt										
Bundesrepublik Deutschland	2 108	47,6	4 273	52,0	2,0	9 390	57,4	19 582	75,7	2,1
anderer Wohnsitz	48	15,8 -	170	80,9	3,5	370	63,0	784	65,4	2,1
<b>Zusammen</b>	<b>2 156</b>	<b>45,2</b>	<b>4 443</b>	<b>52,9</b>	<b>2,1</b>	<b>9 760</b>	<b>57,6</b>	<b>20 366</b>	<b>75,3</b>	<b>2,1</b>
Saalfeld/Saale, Stadt										
Bundesrepublik Deutschland	3 478	20,3	10 720	6,1	3,1	14 245	12,4	46 952	8,7	3,3
anderer Wohnsitz	100	38,7 -	208	66,8 -	2,1	824	94,8	2 833	159,7	3,4
<b>Zusammen</b>	<b>3 578</b>	<b>17,1</b>	<b>10 928</b>	<b>1,9</b>	<b>3,1</b>	<b>15 069</b>	<b>15,0</b>	<b>49 785</b>	<b>12,4</b>	<b>3,3</b>
Schwarzburg										
Bundesrepublik Deutschland	980	23,1 -	2 818	25,0 -	2,9	3 814	10,5 -	11 028	5,4 -	2,9
anderer Wohnsitz	102	X	376	X	3,7	104	X	382	X	3,7
<b>Zusammen</b>	<b>1 082</b>	<b>15,1 -</b>	<b>3 194</b>	<b>15,0 -</b>	<b>3,0</b>	<b>3 918</b>	<b>8,3 -</b>	<b>11 410</b>	<b>2,2 -</b>	<b>2,9</b>
Sitzendorf										
Bundesrepublik Deutschland	750	11,3	3 092	14,3	4,1	3 361	0,0	12 113	1,7 -	3,6
anderer Wohnsitz	6	0,0	50	7,4 -	8,3	105	288,9	273	113,3	2,6
<b>Zusammen</b>	<b>756</b>	<b>11,2</b>	<b>3 142</b>	<b>13,8</b>	<b>4,2</b>	<b>3 466</b>	<b>2,3</b>	<b>12 386</b>	<b>0,5 -</b>	<b>3,6</b>
Leutenberg, Stadt										
Bundesrepublik Deutschland	650	1,4 -	1 754	8,3 -	2,7	1 735	18,5 -	4 509	13,4 -	2,6
anderer Wohnsitz	11	57,1	20	42,9	1,8	19	55,8 -	46	62,3 -	2,4
<b>Zusammen</b>	<b>661</b>	<b>0,8 -</b>	<b>1 774</b>	<b>7,9 -</b>	<b>2,7</b>	<b>1 754</b>	<b>19,3 -</b>	<b>4 555</b>	<b>14,5 -</b>	<b>2,6</b>
Drognitz										
Bundesrepublik Deutschland	267	8,6 -	636	6,9	2,4	686	9,9 -	1 519	3,4 -	2,2
anderer Wohnsitz	7	X	46	X	6,6	15	37,5 -	90	275,0	6,0
<b>Zusammen</b>	<b>274</b>	<b>6,2 -</b>	<b>682</b>	<b>14,6</b>	<b>2,5</b>	<b>701</b>	<b>10,7 -</b>	<b>1 609</b>	<b>0,8</b>	<b>2,3</b>
Saalfelder Höhe										
Bundesrepublik Deutschland	2 357	4,3	5 822	10,3 -	2,5	8 678	2,0	21 989	7,7 -	2,5
anderer Wohnsitz	-	-	-	-	-	-	-	-	-	-
<b>Zusammen</b>	<b>2 357</b>	<b>4,3</b>	<b>5 822</b>	<b>10,3 -</b>	<b>2,5</b>	<b>8 678</b>	<b>2,0</b>	<b>21 989</b>	<b>7,7 -</b>	<b>2,5</b>

Noch: 9. Ankünfte, Übernachtungen und Aufenthaltsdauer der Gäste in Beherbergungsstätten nach ausgewählten Gemeinden und zusammengefassten Gästegruppen (ohne Camping)

Landkreis Gemeinde ----- Ständiger Wohnsitz der Gäste	Juni 2005					Januar - Juni 2005				
	Ankünfte		Übernachtungen		durchschnittliche Aufenthaltsdauer	Ankünfte		Übernachtungen		durchschnittliche Aufenthaltsdauer
	insgesamt	Veränderung gegenüber dem Vorjahresmonat	insgesamt	Veränderung gegenüber dem Vorjahresmonat		insgesamt	Veränderung gegenüber dem Vorjahreszeitraum	insgesamt	Veränderung gegenüber dem Vorjahreszeitraum	
	Anzahl	%	Anzahl	%	Tage	Anzahl	%	Anzahl	%	Tage
Noch: Saalfeld-Rudolstadt										
Uhlstädt-Kirchhasel										
Bundesrepublik Deutschland	734	14,8 -	2 522	7,9	3,4	2 726	12,9 -	11 617	38,8	4,3
anderer Wohnsitz	40	48,1 -	56	45,1 -	1,4	361	105,1	534	97,0	1,5
<b>Zusammen</b>	<b>774</b>	<b>17,5 -</b>	<b>2 578</b>	<b>5,7</b>	<b>3,3</b>	<b>3 087</b>	<b>6,6 -</b>	<b>12 151</b>	<b>40,7</b>	<b>3,9</b>
<b>Saale-Holzland-Kreis</b>										
Bad Klosterlausnitz										
Bundesrepublik Deutschland	1 023	2,2 -	16 819	2,5	16,4	6 175	7,4	99 063	0,4	16,0
anderer Wohnsitz	23	41,0 -	32	50,0 -	1,4	83	36,6 -	120	47,4 -	1,4
<b>Zusammen</b>	<b>1 046</b>	<b>3,6 -</b>	<b>16 851</b>	<b>2,3</b>	<b>16,1</b>	<b>6 258</b>	<b>6,4</b>	<b>99 183</b>	<b>0,3</b>	<b>15,8</b>
Bürgel, Stadt										
Bundesrepublik Deutschland	58	57,7 -	90	43,7 -	1,6	489	0,8	1 839	31,5	3,8
anderer Wohnsitz	195	X	1 175	152,7	6,0	368	65,0	1 862	39,2 -	5,1
<b>Zusammen</b>	<b>253</b>	<b>40,6</b>	<b>1 265</b>	<b>102,4</b>	<b>5,0</b>	<b>857</b>	<b>21,0</b>	<b>3 701</b>	<b>17,1 -</b>	<b>4,3</b>
Eisenberg, Stadt										
Bundesrepublik Deutschland	1 447	2,8	2 338	8,3	1,6	3 624	22,5 -	6 297	14,4 -	1,7
anderer Wohnsitz	39	73,5 -	39	73,5 -	1,0	170	37,5 -	178	42,8 -	1,0
<b>Zusammen</b>	<b>1 486</b>	<b>4,4 -</b>	<b>2 377</b>	<b>3,1</b>	<b>1,6</b>	<b>3 794</b>	<b>23,3 -</b>	<b>6 475</b>	<b>15,6 -</b>	<b>1,7</b>
Hermisdorf, Stadt										
Bundesrepublik Deutschland	365	16,6	490	11,4	1,3	1 741	16,0	2 245	7,0	1,3
anderer Wohnsitz	40	2,6	40	2,6	1,0	136	15,3	156	16,4	1,1
<b>Zusammen</b>	<b>405</b>	<b>15,1</b>	<b>530</b>	<b>10,6</b>	<b>1,3</b>	<b>1 877</b>	<b>15,9</b>	<b>2 401</b>	<b>7,6</b>	<b>1,3</b>
Kahla, Stadt										
Bundesrepublik Deutschland	225	19,6 -	315	20,7 -	1,4	1 267	9,5 -	1 697	20,6 -	1,3
anderer Wohnsitz	16	20,0 -	54	170,0 -	3,4	68	41,7	149	104,1 -	2,2
<b>Zusammen</b>	<b>241</b>	<b>19,7 -</b>	<b>369</b>	<b>11,5 -</b>	<b>1,5</b>	<b>1 335</b>	<b>7,8 -</b>	<b>1 846</b>	<b>16,5 -</b>	<b>1,4</b>
Seitenroda										
Bundesrepublik Deutschland	71	56,2 -	143	45,2 -	2,0	633	13,8 -	992	25,5 -	1,6
anderer Wohnsitz	-	-	-	-	-	-	-	-	-	-
<b>Zusammen</b>	<b>71</b>	<b>56,2 -</b>	<b>143</b>	<b>45,2 -</b>	<b>2,0</b>	<b>633</b>	<b>13,8 -</b>	<b>992</b>	<b>25,5 -</b>	<b>1,6</b>
Stadtroda, Stadt										
Bundesrepublik Deutschland	479	6,8 -	807	3,5	1,7	2 220	0,5	3 524	1,4 -	1,6
anderer Wohnsitz	9	52,6 -	20	20,0 -	2,2	80	3,9	95	10,4 -	1,2
<b>Zusammen</b>	<b>488</b>	<b>8,4 -</b>	<b>827</b>	<b>2,7</b>	<b>1,7</b>	<b>2 300</b>	<b>0,6</b>	<b>3 619</b>	<b>1,7 -</b>	<b>1,6</b>
Trockenborn-Wolfersdorf										
Bundesrepublik Deutschland	325	24,5	547	14,7 -	1,7	1 001	4,8 -	1 995	30,9 -	2,0
anderer Wohnsitz	14	250,0	22	100,0	1,6	32	146,2	57	35,7	1,8
<b>Zusammen</b>	<b>339</b>	<b>27,9</b>	<b>569</b>	<b>12,7 -</b>	<b>1,7</b>	<b>1 033</b>	<b>2,9 -</b>	<b>2 052</b>	<b>29,9 -</b>	<b>2,0</b>
<b>Saale-Orla-Kreis</b>										
Breitenhain										
Bundesrepublik Deutschland	23	25,8 -	41	49,4 -	1,8	177	33,2 -	501	22,8 -	2,8
anderer Wohnsitz	-	-	-	-	-	1	90,0 -	3	89,3 -	3,0
<b>Zusammen</b>	<b>23</b>	<b>37,8 -</b>	<b>41</b>	<b>59,4 -</b>	<b>1,8</b>	<b>178</b>	<b>35,3 -</b>	<b>504</b>	<b>25,6 -</b>	<b>2,8</b>
Hirschberg, Stadt										
Bundesrepublik Deutschland	493	27,4	598	30,3	1,2	2 472	2,4	2 876	2,6	1,2
anderer Wohnsitz	65	37,5 -	125	17,9	1,9	488	9,7	1 776	47,9	3,6
<b>Zusammen</b>	<b>558</b>	<b>13,6</b>	<b>723</b>	<b>28,0</b>	<b>1,3</b>	<b>2 960</b>	<b>3,6</b>	<b>4 652</b>	<b>16,2</b>	<b>1,6</b>
Bad Lobenstein, Stadt										
Bundesrepublik Deutschland	1 318	9,6	6 431	2,6 -	4,9	5 031	4,1 -	32 879	7,0 -	6,5
anderer Wohnsitz	12	0,0	12	0,0	1,0	83	29,7 -	87	26,3 -	1,0
<b>Zusammen</b>	<b>1 330</b>	<b>9,5</b>	<b>6 443</b>	<b>2,6 -</b>	<b>4,8</b>	<b>5 114</b>	<b>4,6 -</b>	<b>32 966</b>	<b>7,1 -</b>	<b>6,4</b>
Neustadt an der Orla, Stadt										
Bundesrepublik Deutschland	486	31,6 -	698	34,5 -	1,4	2 523	16,9 -	3 786	16,9 -	1,5
anderer Wohnsitz	22	59,3 -	29	49,1 -	1,3	84	36,4 -	109	33,5 -	1,3
<b>Zusammen</b>	<b>508</b>	<b>33,6 -</b>	<b>727</b>	<b>35,2 -</b>	<b>1,4</b>	<b>2 607</b>	<b>17,7 -</b>	<b>3 895</b>	<b>17,5 -</b>	<b>1,5</b>
Oppurg										
Bundesrepublik Deutschland	702	12,3	1 438	7,8 -	2,0	3 622	24,2	6 710	2,4	1,9
anderer Wohnsitz	2	71,4 -	2	75,0 -	1,0	14	81,1 -	22	84,2 -	1,6
<b>Zusammen</b>	<b>704</b>	<b>11,4</b>	<b>1 440</b>	<b>8,1 -</b>	<b>2,0</b>	<b>3 636</b>	<b>21,6</b>	<b>6 732</b>	<b>0,6</b>	<b>1,9</b>

Noch: 9. Ankünfte, Übernachtungen und Aufenthaltsdauer der Gäste in Beherbergungsstätten nach ausgewählten Gemeinden und zusammengefassten Gästegruppen (ohne Camping)

Landkreis Gemeinde ----- Ständiger Wohnsitz der Gäste	Juni 2005					Januar - Juni 2005				
	Ankünfte		Übernachtungen		durchschnittliche Aufenthaltsdauer	Ankünfte		Übernachtungen		durchschnittliche Aufenthaltsdauer
	insgesamt	Veränderung gegenüber dem Vorjahresmonat	insgesamt	Veränderung gegenüber dem Vorjahresmonat		insgesamt	Veränderung gegenüber dem Vorjahreszeitraum	insgesamt	Veränderung gegenüber dem Vorjahreszeitraum	
	Anzahl	%	Anzahl	%	Tage	Anzahl	%	Anzahl	%	Tage
Noch: Saale-Orla-Kreis										
Plothen										
Bundesrepublik Deutschland	976	4,6 -	2 174	17,3 -	2,2	2 582	5,9 -	5 705	16,3 -	2,2
anderer Wohnsitz	138	273,0	228	X	1,7	267	128,2	436	230,3	1,6
<b>Zusammen</b>	<b>1 114</b>	<b>5,1</b>	<b>2 402</b>	<b>10,1 -</b>	<b>2,2</b>	<b>2 849</b>	<b>0,4 -</b>	<b>6 141</b>	<b>11,6 -</b>	<b>2,2</b>
Pößneck, Stadt										
Bundesrepublik Deutschland	351	7,3	689	26,9	2,0	1 790	0,7 -	3 018	7,2	1,7
anderer Wohnsitz	1	83,3 -	2	83,3 -	2,0	9	64,0 -	16	68,0 -	1,8
<b>Zusammen</b>	<b>352</b>	<b>5,7</b>	<b>691</b>	<b>24,5</b>	<b>2,0</b>	<b>1 799</b>	<b>1,5 -</b>	<b>3 034</b>	<b>5,9</b>	<b>1,7</b>
Schleiz, Stadt										
Bundesrepublik Deutschland	204	34,4 -	317	21,1 -	1,6	1 198	15,5 -	1 877	4,4 -	1,6
anderer Wohnsitz	75	29,2 -	122	18,1 -	1,6	348	22,1 -	526	13,6 -	1,5
<b>Zusammen</b>	<b>279</b>	<b>33,1 -</b>	<b>439</b>	<b>20,3 -</b>	<b>1,6</b>	<b>1 546</b>	<b>17,1 -</b>	<b>2 403</b>	<b>6,6 -</b>	<b>1,6</b>
Triptis, Stadt										
Bundesrepublik Deutschland	626	16,6 -	1 824	31,5	2,9	3 211	9,1	7 062	8,9	2,2
anderer Wohnsitz	55	19,6	72	33,3	1,3	156	20,0	253	17,6 -	1,6
<b>Zusammen</b>	<b>681</b>	<b>14,6 -</b>	<b>1 896</b>	<b>31,6</b>	<b>2,8</b>	<b>3 367</b>	<b>9,6</b>	<b>7 315</b>	<b>7,7</b>	<b>2,2</b>
Ziegenrück, Stadt										
Bundesrepublik Deutschland	725	7,1	2 177	20,0 -	3,0	2 850	7,6 -	8 407	15,3 -	2,9
anderer Wohnsitz	12	72,7 -	12	78,2 -	1,0	269	52,8	451	59,9	1,7
<b>Zusammen</b>	<b>737</b>	<b>2,2</b>	<b>2 189</b>	<b>21,1 -</b>	<b>3,0</b>	<b>3 119</b>	<b>4,4 -</b>	<b>8 858</b>	<b>13,3 -</b>	<b>2,8</b>
Tanna, Stadt										
Bundesrepublik Deutschland	106	17,8	268	38,9	2,5	480	7,3 -	1 174	2,7 -	2,4
anderer Wohnsitz	23	43,8	42	110,0	1,8	98	188,2	210	X	2,1
<b>Zusammen</b>	<b>129</b>	<b>21,7</b>	<b>310</b>	<b>45,5</b>	<b>2,4</b>	<b>578</b>	<b>4,7</b>	<b>1 384</b>	<b>10,5</b>	<b>2,4</b>
Wurzbach, Stadt										
Bundesrepublik Deutschland	1 210	23,6 -	5 196	20,1 -	4,3	10 266	2,2 -	42 315	6,1 -	4,1
anderer Wohnsitz	3	70,0 -	11	45,0 -	3,7	40	21,2	155	118,3	3,9
<b>Zusammen</b>	<b>1 213</b>	<b>23,9 -</b>	<b>5 207</b>	<b>20,2 -</b>	<b>4,3</b>	<b>10 306</b>	<b>2,1 -</b>	<b>42 470</b>	<b>5,9 -</b>	<b>4,1</b>
Remptendorf										
Bundesrepublik Deutschland	175	56,3	1 005	46,9	5,7	727	28,0	4 750	2,2 -	6,5
anderer Wohnsitz	-	-	-	-	-	10	33,3 -	42	20,0	4,2
<b>Zusammen</b>	<b>175</b>	<b>47,1</b>	<b>1 005</b>	<b>45,4</b>	<b>5,7</b>	<b>737</b>	<b>26,4</b>	<b>4 792</b>	<b>2,0 -</b>	<b>6,5</b>
Saalburg-Ebersdorf, Stadt										
Bundesrepublik Deutschland	2 103	1,7	4 786	4,0 -	2,3	5 228	2,9	12 812	6,2 -	2,5
anderer Wohnsitz	29	107,1	38	111,1	1,3	31	58,1 -	42	69,8 -	1,4
<b>Zusammen</b>	<b>2 132</b>	<b>2,4</b>	<b>4 824</b>	<b>3,6 -</b>	<b>2,3</b>	<b>5 259</b>	<b>2,0</b>	<b>12 854</b>	<b>6,9 -</b>	<b>2,4</b>
<b>Greiz</b>										
Bad Köstritz, Stadt										
Bundesrepublik Deutschland	790	6,0	1 121	22,4 -	1,4	3 776	10,4 -	5 588	20,3 -	1,5
anderer Wohnsitz	34	0,0	42	2,4	1,2	184	30,8 -	239	57,6 -	1,3
<b>Zusammen</b>	<b>824</b>	<b>5,8</b>	<b>1 163</b>	<b>21,7 -</b>	<b>1,4</b>	<b>3 960</b>	<b>11,6 -</b>	<b>5 827</b>	<b>23,0 -</b>	<b>1,5</b>
Berga/Elster, Stadt										
Bundesrepublik Deutschland	186	42,2 -	785	11,7	4,2	1 085	19,7 -	2 504	2,3	2,3
anderer Wohnsitz	28	64,7	144	152,6	5,1	30	42,9	151	143,5	5,0
<b>Zusammen</b>	<b>214</b>	<b>36,9 -</b>	<b>929</b>	<b>22,2</b>	<b>4,3</b>	<b>1 115</b>	<b>18,8 -</b>	<b>2 655</b>	<b>5,8</b>	<b>2,4</b>
Greiz, Stadt										
Bundesrepublik Deutschland	696	20,1 -	1 316	25,9 -	1,9	3 419	8,9 -	6 716	10,0 -	2,0
anderer Wohnsitz	44	144,4	128	220,0	2,9	150	1,3 -	337	3,7 -	2,2
<b>Zusammen</b>	<b>740</b>	<b>16,8 -</b>	<b>1 444</b>	<b>20,4 -</b>	<b>2,0</b>	<b>3 569</b>	<b>8,6 -</b>	<b>7 053</b>	<b>9,7 -</b>	<b>2,0</b>
Weida, Stadt										
Bundesrepublik Deutschland	272	10,5 -	385	20,8 -	1,4	1 065	18,9 -	1 794	16,3 -	1,7
anderer Wohnsitz	28	X	112	X	4,0	28	X	112	X	4,0
<b>Zusammen</b>	<b>300</b>	<b>1,3 -</b>	<b>497</b>	<b>2,3</b>	<b>1,7</b>	<b>1 093</b>	<b>16,8 -</b>	<b>1 906</b>	<b>11,1 -</b>	<b>1,7</b>
Zeulenroda, Stadt										
Bundesrepublik Deutschland	2 242	1,9	4 062	0,7 -	1,8	10 767	3,3 -	19 716	6,9 -	1,8
anderer Wohnsitz	61	48,8	134	36,7	2,2	237	33,9	768	41,2	3,2
<b>Zusammen</b>	<b>2 303</b>	<b>2,7</b>	<b>4 196</b>	<b>0,1</b>	<b>1,8</b>	<b>11 004</b>	<b>2,7 -</b>	<b>20 484</b>	<b>5,7 -</b>	<b>1,9</b>

Noch: 9. Ankünfte, Übernachtungen und Aufenthaltsdauer der Gäste in Beherbergungsstätten  
nach ausgewählten Gemeinden und zusammengefassten Gästegruppen (ohne Camping)

Landkreis Gemeinde ----- Ständiger Wohnsitz der Gäste	Juni 2005					Januar - Juni 2005				
	Ankünfte		Übernachtungen		durch- schnitt- liche Aufent- halts- dauer	Ankünfte		Übernachtungen		durch- schnitt- liche Aufent- halts- dauer
	insgesamt	Veränderung gegenüber dem Vorjahres- monat	insgesamt	Veränderung gegenüber dem Vorjahres- monat		insgesamt	Veränderung gegenüber dem Vorjahres- zeitraum	insgesamt	Veränderung gegenüber dem Vorjahres- zeitraum	
	Anzahl	%	Anzahl	%	Tage	Anzahl	%	Anzahl	%	Tage
<b>Altenburger Land</b>										
Altenburg, Stadt										
Bundesrepublik Deutschland	2 547	5,5 -	5 597	6,3 -	2,2	13 072	0,9	27 273	3,4	2,1
anderer Wohnsitz	1 474	221,1	5 493	280,4	3,7	2 605	106,6	7 464	111,0	2,9
<b>Zusammen</b>	<b>4 021</b>	<b>27,5</b>	<b>11 090</b>	<b>49,6</b>	<b>2,8</b>	<b>15 677</b>	<b>10,3</b>	<b>34 737</b>	<b>16,1</b>	<b>2,2</b>
Meuselwitz, Stadt										
Bundesrepublik Deutschland	172	22,0	262	20,7	1,5	987	26,1	1 737	31,6	1,8
anderer Wohnsitz	3	25,0 -	5	37,5 -	1,7	20	122,2	76	280,0	3,8
<b>Zusammen</b>	<b>175</b>	<b>20,7</b>	<b>267</b>	<b>18,7</b>	<b>1,5</b>	<b>1 007</b>	<b>27,1</b>	<b>1 813</b>	<b>35,3</b>	<b>1,8</b>
Schmölln, Stadt										
Bundesrepublik Deutschland	645	6,2 -	2 146	20,3	3,3	2 576	16,3 -	9 980	15,9	3,9
anderer Wohnsitz	5	64,3 -	12	55,6 -	2,4	43	53,8 -	89	40,3 -	2,1
<b>Zusammen</b>	<b>650</b>	<b>7,4 -</b>	<b>2 158</b>	<b>19,2</b>	<b>3,3</b>	<b>2 619</b>	<b>17,4 -</b>	<b>10 069</b>	<b>14,9</b>	<b>3,8</b>

**10. Ankünfte, Übernachtungen und Aufenthaltsdauer der Gäste in Beherbergungsstätten  
in Städten des Vereins Städtetourismus in Thüringen e.V. (ohne Camping)**

Ausgewählte Städte ----- Ständiger Wohnsitz der Gäste	Juni 2005					Januar - Juni 2005				
	Ankünfte		Übernachtungen		durchschnittliche Aufenthaltsdauer	Ankünfte		Übernachtungen		durchschnittliche Aufenthaltsdauer
	insgesamt	Veränderung gegenüber dem Vorjahresmonat	insgesamt	Veränderung gegenüber dem Vorjahresmonat		insgesamt	Veränderung gegenüber dem Vorjahreszeitraum	insgesamt	Veränderung gegenüber dem Vorjahreszeitraum	
	Anzahl	%	Anzahl	%	Tage	Anzahl	%	Anzahl	%	Tage
<b>Altenburg</b>										
Bundesrepublik Deutschland	2 547	5,5 -	5 597	6,3 -	2,2	13 072	0,9	27 273	3,4	2,1
anderer Wohnsitz	1 474	221,1	5 493	280,4	3,7	2 605	106,6	7 464	111,0	2,9
<b>Zusammen</b>	<b>4 021</b>	<b>27,5</b>	<b>11 090</b>	<b>49,6</b>	<b>2,8</b>	<b>15 677</b>	<b>10,3</b>	<b>34 737</b>	<b>16,1</b>	<b>2,2</b>
<b>Apolda</b>										
Bundesrepublik Deutschland	1 838	11,3	3 422	9,9	1,9	9 504	21,1	19 433	29,6	2,0
anderer Wohnsitz	41	42,3 -	77	61,3 -	1,9	291	15,2 -	737	5,5 -	2,5
<b>Zusammen</b>	<b>1 879</b>	<b>9,1</b>	<b>3 499</b>	<b>5,6</b>	<b>1,9</b>	<b>9 795</b>	<b>19,6</b>	<b>20 170</b>	<b>27,8</b>	<b>2,1</b>
<b>Arnstadt</b>										
Bundesrepublik Deutschland	1 427	17,7 -	3 469	9,0 -	2,4	7 571	11,0 -	15 893	12,6 -	2,1
anderer Wohnsitz	127	4,1	291	1,0	2,3	750	40,2	1 734	39,4	2,3
<b>Zusammen</b>	<b>1 554</b>	<b>16,3 -</b>	<b>3 760</b>	<b>8,2 -</b>	<b>2,4</b>	<b>8 321</b>	<b>8,0 -</b>	<b>17 627</b>	<b>9,2 -</b>	<b>2,1</b>
<b>Eisenach</b>										
Bundesrepublik Deutschland	15 116	6,6 -	27 492	2,3	1,8	68 150	1,0 -	124 660	8,0	1,8
anderer Wohnsitz	1 670	17,8 -	2 565	19,0 -	1,5	7 303	8,2 -	11 396	10,3 -	1,6
<b>Zusammen</b>	<b>16 786</b>	<b>7,8 -</b>	<b>30 057</b>	<b>0,0</b>	<b>1,8</b>	<b>75 453</b>	<b>1,7 -</b>	<b>136 056</b>	<b>6,1</b>	<b>1,8</b>
<b>Erfurt</b>										
Bundesrepublik Deutschland	27 332	1,4	48 002	1,4 -	1,8	136 821	7,1	245 272	8,0	1,8
anderer Wohnsitz	2 956	18,9	5 410	16,2	1,8	12 217	8,7	24 861	16,7	2,0
<b>Zusammen</b>	<b>30 288</b>	<b>2,9</b>	<b>53 412</b>	<b>0,1</b>	<b>1,8</b>	<b>149 038</b>	<b>7,2</b>	<b>270 133</b>	<b>8,8</b>	<b>1,8</b>
<b>Gera</b>										
Bundesrepublik Deutschland	6 687	20,5	11 604	12,0	1,7	32 122	4,7	56 875	1,4 -	1,8
anderer Wohnsitz	930	18,6 -	1 613	25,1 -	1,7	3 079	0,3	5 963	14,9 -	1,9
<b>Zusammen</b>	<b>7 617</b>	<b>13,8</b>	<b>13 217</b>	<b>5,6</b>	<b>1,7</b>	<b>35 201</b>	<b>4,3</b>	<b>62 838</b>	<b>2,9 -</b>	<b>1,8</b>
<b>Gotha</b>										
Bundesrepublik Deutschland	5 358	11,5 -	13 220	6,2 -	2,5	27 199	3,1 -	65 270	4,3 -	2,4
anderer Wohnsitz	320	6,7 -	886	7,3 -	2,8	1 715	3,6 -	3 687	33,4 -	2,1
<b>Zusammen</b>	<b>5 678</b>	<b>11,3 -</b>	<b>14 106</b>	<b>6,3 -</b>	<b>2,5</b>	<b>28 914</b>	<b>3,1 -</b>	<b>68 957</b>	<b>6,5 -</b>	<b>2,4</b>
<b>Greiz</b>										
Bundesrepublik Deutschland	696	20,1 -	1 316	25,9 -	1,9	3 419	8,9 -	6 716	10,0 -	2,0
anderer Wohnsitz	44	144,4	128	220,0	2,9	150	1,3 -	337	3,7 -	2,2
<b>Zusammen</b>	<b>740</b>	<b>16,8 -</b>	<b>1 444</b>	<b>20,4 -</b>	<b>2,0</b>	<b>3 569</b>	<b>8,6 -</b>	<b>7 053</b>	<b>9,7 -</b>	<b>2,0</b>
<b>Ilmenau</b>										
Bundesrepublik Deutschland	4 267	11,2 -	9 737	6,8 -	2,3	21 751	1,4 -	47 719	3,1 -	2,2
anderer Wohnsitz	200	19,7 -	528	39,8 -	2,6	1 225	2,4	3 211	6,2 -	2,6
<b>Zusammen</b>	<b>4 467</b>	<b>11,6 -</b>	<b>10 265</b>	<b>9,3 -</b>	<b>2,3</b>	<b>22 976</b>	<b>1,2 -</b>	<b>50 930</b>	<b>3,3 -</b>	<b>2,2</b>
<b>Jena</b>										
Bundesrepublik Deutschland	11 615	5,8	22 341	14,6	1,9	57 130	6,8	105 395	9,4	1,8
anderer Wohnsitz	3 268	4,1	10 806	11,0	3,3	12 320	1,5 -	38 315	8,8 -	3,1
<b>Zusammen</b>	<b>14 883</b>	<b>5,4</b>	<b>33 147</b>	<b>13,4</b>	<b>2,2</b>	<b>69 450</b>	<b>5,2</b>	<b>143 710</b>	<b>3,9</b>	<b>2,1</b>



Noch: 10. Ankünfte, Übernachtungen und Aufenthaltsdauer der Gäste in Beherbergungsstätten  
in Städten des Vereins Städtetourismus in Thüringen e.V. (ohne Camping)

Ausgewählte Städte ----- Ständiger Wohnsitz der Gäste	Juni 2005					Januar - Juni 2005				
	Ankünfte		Übernachtungen		durchschnittliche Aufenthaltsdauer	Ankünfte		Übernachtungen		durchschnittliche Aufenthaltsdauer
	insgesamt	Veränderung gegenüber dem Vorjahresmonat	insgesamt	Veränderung gegenüber dem Vorjahresmonat		insgesamt	Veränderung gegenüber dem Vorjahreszeitraum	insgesamt	Veränderung gegenüber dem Vorjahreszeitraum	
	Anzahl	%	Anzahl	%	Tage	Anzahl	%	Anzahl	%	Tage
<b>Meiningen</b>										
Bundesrepublik Deutschland	2 892	11,0	4 971	15,7	1,7	13 417	5,9 -	22 631	4,2 -	1,7
anderer Wohnsitz	165	61,8	251	14,6	1,5	505	19,4	933	27,3	1,8
<b>Zusammen</b>	<b>3 057</b>	<b>12,9</b>	<b>5 222</b>	<b>15,7</b>	<b>1,7</b>	<b>13 922</b>	<b>5,2 -</b>	<b>23 564</b>	<b>3,2 -</b>	<b>1,7</b>
<b>Mühlhausen</b>										
Bundesrepublik Deutschland	4 274	29,2	8 674	29,4	2,0	18 534	18,2	37 720	24,5	2,0
anderer Wohnsitz	106	16,5 -	197	38,6 -	1,9	496	9,0	816	13,6 -	1,6
<b>Zusammen</b>	<b>4 380</b>	<b>27,5</b>	<b>8 871</b>	<b>26,3</b>	<b>2,0</b>	<b>19 030</b>	<b>17,9</b>	<b>38 536</b>	<b>23,4</b>	<b>2,0</b>
<b>Nordhausen</b>										
Bundesrepublik Deutschland	2 669	20,0 -	5 699	5,9 -	2,1	11 875	1,4	24 995	5,9	2,1
anderer Wohnsitz	212	12,8 -	611	4,1	2,9	1 147	45,0 -	2 829	37,0 -	2,5
<b>Zusammen</b>	<b>2 881</b>	<b>19,5 -</b>	<b>6 310</b>	<b>5,0 -</b>	<b>2,2</b>	<b>13 022</b>	<b>5,6 -</b>	<b>27 824</b>	<b>0,9 -</b>	<b>2,1</b>
<b>Rudolstadt</b>										
Bundesrepublik Deutschland	2 108	47,6	4 273	52,0	2,0	9 390	57,4	19 582	75,7	2,1
anderer Wohnsitz	48	15,8 -	170	80,9	3,5	370	63,0	784	65,4	2,1
<b>Zusammen</b>	<b>2 156</b>	<b>45,2</b>	<b>4 443</b>	<b>52,9</b>	<b>2,1</b>	<b>9 760</b>	<b>57,6</b>	<b>20 366</b>	<b>75,3</b>	<b>2,1</b>
<b>Saalfeld</b>										
Bundesrepublik Deutschland	3 478	20,3	10 720	6,1	3,1	14 245	12,4	46 952	8,7	3,3
anderer Wohnsitz	100	38,7 -	208	66,8 -	2,1	824	94,8	2 833	159,7	3,4
<b>Zusammen</b>	<b>3 578</b>	<b>17,1</b>	<b>10 928</b>	<b>1,9</b>	<b>3,1</b>	<b>15 069</b>	<b>15,0</b>	<b>49 785</b>	<b>12,4</b>	<b>3,3</b>
<b>Schmalkalden</b>										
Bundesrepublik Deutschland	1 925	11,2	5 207	32,0	2,7	9 003	35,4	24 544	68,3	2,7
anderer Wohnsitz	36	12,2 -	85	67,8 -	2,4	97	16,4 -	262	41,6 -	2,7
<b>Zusammen</b>	<b>1 961</b>	<b>10,7</b>	<b>5 292</b>	<b>25,7</b>	<b>2,7</b>	<b>9 100</b>	<b>34,5</b>	<b>24 806</b>	<b>65,0</b>	<b>2,7</b>
<b>Sondershausen</b>										
Bundesrepublik Deutschland	1 655	3,4 -	3 491	15,4 -	2,1	6 672	15,1	13 887	10,5	2,1
anderer Wohnsitz	2	X	2	X	1,0	26	X	38	171,4	1,5
<b>Zusammen</b>	<b>1 657</b>	<b>3,3 -</b>	<b>3 493</b>	<b>15,3 -</b>	<b>2,1</b>	<b>6 698</b>	<b>15,4</b>	<b>13 925</b>	<b>10,7</b>	<b>2,1</b>
<b>Suhl</b>										
Bundesrepublik Deutschland	5 387	6,3 -	14 582	15,8 -	2,7	36 051	4,4	105 228	4,7	2,9
anderer Wohnsitz	273	23,0	924	19,3 -	3,4	1 691	14,4 -	5 401	39,7 -	3,2
<b>Zusammen</b>	<b>5 660</b>	<b>5,3 -</b>	<b>15 506</b>	<b>16,0 -</b>	<b>2,7</b>	<b>37 742</b>	<b>3,4</b>	<b>110 629</b>	<b>1,1</b>	<b>2,9</b>
<b>Weimar</b>										
Bundesrepublik Deutschland	24 640	8,3	45 809	5,1	1,9	110 841	9,0	213 061	9,0	1,9
anderer Wohnsitz	3 793	6,1	6 888	2,4	1,8	14 540	11,6	30 366	21,0	2,1
<b>Zusammen</b>	<b>28 433</b>	<b>8,0</b>	<b>52 697</b>	<b>4,7</b>	<b>1,9</b>	<b>125 381</b>	<b>9,3</b>	<b>243 427</b>	<b>10,4</b>	<b>1,9</b>
<b>Ausgewählte Städte zusammen</b>										
Bundesrepublik Deutschland	125 911	2,4	249 626	2,5	2,0	606 767	5,9	1 223 106	7,7	2,0
anderer Wohnsitz	15 765	8,1	37 133	10,9	2,4	61 351	4,4	141 967	1,3	2,3
<b>Zusammen</b>	<b>141 676</b>	<b>3,0</b>	<b>286 759</b>	<b>3,5</b>	<b>2,0</b>	<b>668 118</b>	<b>5,8</b>	<b>1 365 073</b>	<b>7,0</b>	<b>2,0</b>

**11. Beherbergungsstätten, Gästebetten und Kapazitätsauslastung  
nach Betriebsarten sowie Campingplätze**

Betriebsart	Juni 2005								Jan. - Juni 2005			
	Betriebe				Betten/Schlafgelegenheiten				durchschnittliche Auslastung			
	insgesamt <sup>1)</sup>	darunter geöffnete Betriebe <sup>2)</sup>			insgesamt <sup>4)</sup>	darunter angebotene Betten/Schlafgelegenheiten			aller	der angebotenen	aller	der angebotenen
		zusammen	Anteil <sup>3)</sup>	Veränderung gegenüber dem Vorjahresmonat		zusammen	Anteil <sup>5)</sup>	Veränderung gegenüber dem Vorjahresmonat				
Anzahl		%		Anzahl		%						
Hotels	421	394	93,6	3,0 -	33 579	32 159	95,8	0,8 -	36,2	37,9	31,1	32,6
Hotels garnis	66	61	92,4	4,7 -	2 996	2 867	95,7	2,5 -	36,9	38,6	30,0	31,4
Gasthöfe	456	433	95,0	1,1 -	9 089	8 496	93,5	0,6 -	22,4	24,2	17,4	19,4
Pensionen	208	203	97,6	5,2	4 078	3 921	96,2	2,9	26,2	27,4	20,8	22,0
<b>Hotellerie</b>	<b>1 151</b>	<b>1 091</b>	<b>94,8</b>	<b>0,9 -</b>	<b>49 742</b>	<b>47 443</b>	<b>95,4</b>	<b>0,6 -</b>	<b>32,9</b>	<b>34,6</b>	<b>27,7</b>	<b>29,4</b>
Jugendherbergen und Hütten	84	82	97,6	3,8	5 250	4 945	94,2	1,7 -	33,6	35,7	22,0	25,2
Erholungs-, Ferien-, Schulungsheime und Boardinghouses	78	76	97,4	15,2	5 211	5 009	96,1	8,0	40,8	42,9	26,7	30,7
Ferienzentren, Ferienhäuser und -wohnungen	117	113	96,6	11,9	4 728	4 376	92,6	2,8	17,3	18,7	14,0	17,4
<b>Sonstiges Beherbergungsgewerbe</b>	<b>279</b>	<b>271</b>	<b>97,1</b>	<b>10,2</b>	<b>15 189</b>	<b>14 330</b>	<b>94,3</b>	<b>2,9</b>	<b>31,0</b>	<b>33,0</b>	<b>21,2</b>	<b>24,9</b>
<b>Vorsorge- u. Rehabilitationskliniken</b>	<b>36</b>	<b>36</b>	<b>100,0</b>	<b>2,7 -</b>	<b>6 287</b>	<b>6 152</b>	<b>97,9</b>	<b>2,8 -</b>	<b>78,2</b>	<b>80,3</b>	<b>71,2</b>	<b>74,1</b>
<b>Beherbergungsstätten insgesamt</b>	<b>1 466</b>	<b>1 398</b>	<b>95,4</b>	<b>1,0</b>	<b>71 218</b>	<b>67 925</b>	<b>95,4</b>	<b>0,1 -</b>	<b>36,5</b>	<b>38,4</b>	<b>30,3</b>	<b>32,7</b>
außerdem:												
<b>Campingplätze insgesamt</b>	<b>58</b>	<b>55<sup>6)</sup></b>	<b>X</b>	<b>3,8</b>	<b>4 022<sup>7)</sup></b>	<b>4 007<sup>7)</sup></b>	<b>X</b>	<b>1,7</b>	<b>X</b>	<b>X</b>	<b>X</b>	<b>X</b>

1) Im Berichtsmonat geöffnete sowie vorübergehend geschlossene Betriebe - 2) ganz oder teilweise geöffnet - 3) Anteil der geöffneten Betriebe an den Betrieben insgesamt - 4) Maximales Bettenangebot in den zurückliegenden 13 Monaten (einschl. lfd. Monat) - 5) Anteil der angebotenen Betten/Schlafgelegenheiten an den Betten/Schlafgelegenheiten insgesamt - 6) Anzahl der Campingplätze ohne Betriebe mit ausschließlich Dauercamping - 7) Anzahl der Stellplätze für Urlaubscamping (ohne Dauercamping)

**12. Geöffnete Beherbergungsstätten, angebotene Gästebetten und Kapazitätsauslastung nach Reisegebieten und Betriebsarten sowie Campingplätze**

Reisegebiet ----- Betriebsart	Juni 2005						Jan. - Juni 2005	
	geöffnete Betriebe <sup>1)</sup>			angebotene Betten/Schlafgelegenheiten			durchschnittliche Auslastung der angebotenen Betten/Schlafgelegenheiten	
	insgesamt	Anteil <sup>2)</sup>	Veränderung gegenüber dem Vorjahresmonat	insgesamt	Anteil <sup>3)</sup>	Veränderung gegenüber dem Vorjahresmonat		
	Anzahl	%		Anzahl	%			
<b>Thüringer Wald</b>								
Hotels	170	90,9	7,1 -	13 901	93,6	2,8 -	37,4	35,1
Hotels garnis	19	100,0	0,0	682	100,0	0,1	33,3	26,7
Gasthöfe	218	95,6	0,5	4 314	92,8	0,9 -	25,7	21,1
Pensionen	95	99,0	1,1	1 801	96,1	1,9 -	29,0	23,2
<b>Hotellerie</b>	<b>502</b>	<b>94,7</b>	<b>2,1 -</b>	<b>20 698</b>	<b>93,8</b>	<b>2,3 -</b>	<b>34,1</b>	<b>31,0</b>
Jugendherbergen und Hütten	42	100,0	10,5	2 143	99,0	5,4	23,8	19,9
Erholungs-, Ferien-, Schulungsheime und Boardinghouses	32	100,0	28,0	1 985	96,6	12,6	40,3	29,9
Ferienzentren, Ferienhäuser und -wohnungen	70	95,9	9,4	2 463	90,2	2,4 -	16,3	19,5
<b>Sonstiges Beherbergungsgewerbe</b>	<b>144</b>	<b>98,0</b>	<b>13,4</b>	<b>6 591</b>	<b>94,8</b>	<b>4,3</b>	<b>25,9</b>	<b>22,8</b>
<b>Vorsorge- u. Rehabilitationskliniken</b>	<b>14</b>	<b>100,0</b>	<b>6,7 -</b>	<b>2 939</b>	<b>97,9</b>	<b>4,5 -</b>	<b>81,4</b>	<b>79,4</b>
<b>Beherbergungsstätten zusammen</b>	<b>660</b>	<b>95,5</b>	<b>0,8</b>	<b>30 228</b>	<b>94,4</b>	<b>1,1 -</b>	<b>36,9</b>	<b>34,1</b>
außerdem:								
<b>Campingplätze</b>	<b>17<sup>4)</sup></b>	<b>X</b>	<b>0,0</b>	<b>941<sup>5)</sup></b>	<b>X</b>	<b>3,3</b>	<b>X</b>	<b>X</b>
<b>Saaleland</b>								
Hotels	90	94,7	0,0	7 675	97,1	0,0	41,9	34,4
Hotels garnis	19	90,5	5,0 -	1 068	95,8	1,8 -	49,7	38,5
Gasthöfe	92	95,8	1,1 -	1 902	96,6	2,0	27,2	20,0
Pensionen	37	94,9	8,8	769	93,2	7,0	25,7	20,6
<b>Hotellerie</b>	<b>238</b>	<b>94,8</b>	<b>0,4</b>	<b>11 414</b>	<b>96,6</b>	<b>0,6</b>	<b>39,1</b>	<b>31,6</b>
Jugendherbergen und Hütten	17	100,0	0,0	1 397	98,6	1,0 -	47,1	31,0
Erholungs-, Ferien-, Schulungsheime und Boardinghouses	16	94,1	6,7	1 035	92,6	11,7	35,3	26,0
Ferienzentren, Ferienhäuser und -wohnungen	21	100,0	16,7	689	95,3	11,5	23,6	16,4
<b>Sonstiges Beherbergungsgewerbe</b>	<b>54</b>	<b>98,2</b>	<b>8,0</b>	<b>3 121</b>	<b>95,8</b>	<b>5,6</b>	<b>38,0</b>	<b>26,6</b>
<b>Vorsorge- u. Rehabilitationskliniken</b>	<b>12</b>	<b>100,0</b>	<b>0,0</b>	<b>1 928</b>	<b>96,4</b>	<b>3,3 -</b>	<b>79,2</b>	<b>66,7</b>
<b>Beherbergungsstätten zusammen</b>	<b>304</b>	<b>95,6</b>	<b>1,7</b>	<b>16 463</b>	<b>96,4</b>	<b>1,0</b>	<b>43,6</b>	<b>35,1</b>
außerdem:								
<b>Campingplätze</b>	<b>18<sup>4)</sup></b>	<b>X</b>	<b>5,9</b>	<b>1 345<sup>5)</sup></b>	<b>X</b>	<b>0,1</b>	<b>X</b>	<b>X</b>
<b>Ostthüringen</b>								
Hotels	28	96,6	3,7	2 547	97,5	0,1 -	33,9	23,3
Hotels garnis	5	83,3	25,0	272	88,9	6,7	31,0	23,3
Gasthöfe	29	96,7	3,3 -	520	95,1	4,1 -	17,6	15,5
Pensionen	19	95,0	0,0	330	95,4	0,6 -	24,4	20,1
<b>Hotellerie</b>	<b>81</b>	<b>95,3</b>	<b>1,3</b>	<b>3 669</b>	<b>96,3</b>	<b>0,3 -</b>	<b>30,5</b>	<b>22,0</b>
Jugendherbergen und Hütten	9	100,0	0,0	486	95,3	13,5 -	23,7	14,8
Erholungs-, Ferien-, Schulungsheime und Boardinghouses	5	100,0	0,0	252	99,6	0,4	52,7	32,8
Ferienzentren, Ferienhäuser und -wohnungen	5	.	.	.	.	.	.	.
<b>Sonstiges Beherbergungsgewerbe</b>	<b>19</b>	.	.	.	.	.	.	.
<b>Vorsorge- u. Rehabilitationskliniken</b>	<b>1</b>	.	.	.	.	.	.	.
<b>Beherbergungsstätten zusammen</b>	<b>101</b>	<b>95,3</b>	<b>0,0</b>	<b>5 061</b>	<b>96,3</b>	<b>1,1 -</b>	<b>29,6</b>	<b>21,2</b>
außerdem:								
<b>Campingplätze</b>	<b>6<sup>4)</sup></b>	<b>X</b>	<b>0,0</b>	<b>461<sup>5)</sup></b>	<b>X</b>	<b>1,1 -</b>	<b>X</b>	<b>X</b>

1) ganz oder teilweise geöffnet - 2) Anteil der geöffneten Betriebe an den Betrieben insgesamt - 3) Anteil der angebotenen Betten/Schlafgelegenheiten an den Betten/Schlafgelegenheiten insgesamt - 4) Anzahl der Campingplätze ohne Betriebe mit ausschließlich Dauercamping - 5) Anzahl der Stellplätze für Urlaubscamping (ohne Dauercamping)

Noch: 12. Geöffnete Beherbergungsstätten, angebotene Gästebetten und Kapazitätsauslastung nach Reisegebieten und Betriebsarten sowie Campingplätze

Reisegebiet ----- Betriebsart	Juni 2005						Jan. - Juni 2005	
	geöffnete Betriebe <sup>1)</sup>			angebotene Betten/Schlafgelegenheiten			durchschnittliche Auslastung der angebotenen Betten/Schlafgelegenheiten	
	insgesamt	Anteil <sup>2)</sup>	Veränderung gegenüber dem Vorjahresmonat	insgesamt	Anteil <sup>3)</sup>	Veränderung gegenüber dem Vorjahresmonat		
	Anzahl	%		Anzahl	%			
<b>Thüringer Kernland</b>								
Hotels	54	98,2	1,8 -	5 069	98,8	0,1	40,3	33,1
Hotels garnis	14	87,5	12,5 -	704	93,6	1,9 -	33,6	30,3
Gasthöfe	43	95,6	10,3	819	95,9	8,5	19,8	18,0
Pensionen	31	96,9	6,9	607	98,4	6,9	27,4	21,5
<b>Hotellerie</b>	<b>142</b>	<b>95,9</b>	<b>2,2</b>	<b>7 199</b>	<b>97,9</b>	<b>1,3</b>	<b>36,2</b>	<b>30,2</b>
Jugendherbergen und Hütten	4	80,0	0,0	435	68,2	13,5 -	72,3	45,9
Erholungs-, Ferien-, Schulungsheime und Boardinghouses	8	88,9	0,0	393	93,3	8,3	41,7	35,1
Ferienzentren, Ferienhäuser und -wohnungen	4	.	.	.	.	.	.	.
<b>Sonstiges Beherbergungsgewerbe</b>	<b>16</b>	.	.	.	.	.	.	.
<b>Vorsorge- u. Rehabilitationskliniken</b>	<b>2</b>	.	.	.	.	.	.	.
<b>Beherbergungsstätten zusammen</b>	<b>160</b>	<b>95,2</b>	<b>2,6</b>	<b>8 641</b>	<b>95,6</b>	<b>0,6</b>	<b>40,4</b>	<b>33,4</b>
außerdem:								
<b>Campingplätze</b>	<b>7<sup>4)</sup></b>	<b>X</b>	<b>0,0</b>	<b>915<sup>5)</sup></b>	<b>X</b>	<b>0,0</b>	<b>X</b>	<b>X</b>
<b>Nordthüringen</b>								
Hotels	52	94,5	2,0	2 967	96,5	5,0	29,4	23,6
Hotels garnis	4	100,0	20,0 -	141	100,0	29,5 -	19,8	18,7
Gasthöfe	51	89,5	13,6 -	941	87,9	8,9 -	18,2	13,9
Pensionen	21	100,0	23,5	414	99,5	15,6	25,8	21,6
<b>Hotellerie</b>	<b>128</b>	<b>93,4</b>	<b>3,0 -</b>	<b>4 463</b>	<b>94,9</b>	<b>1,1</b>	<b>26,4</b>	<b>21,3</b>
Jugendherbergen und Hütten	10	90,9	9,1 -	484	92,9	6,7 -	34,4	23,4
Erholungs-, Ferien-, Schulungsheime und Boardinghouses	15	100,0	15,4	1 344	98,5	0,8	50,9	34,5
Ferienzentren, Ferienhäuser und -wohnungen	13	100,0	30,0	489	99,6	20,4	24,9	14,6
<b>Sonstiges Beherbergungsgewerbe</b>	<b>38</b>	<b>97,4</b>	<b>11,8</b>	<b>2 317</b>	<b>97,5</b>	<b>2,6</b>	<b>42,0</b>	<b>27,5</b>
<b>Vorsorge- u. Rehabilitationskliniken</b>	<b>7</b>	<b>100,0</b>	<b>0,0</b>	<b>752</b>	<b>100,0</b>	<b>4,2</b>	<b>81,8</b>	<b>74,2</b>
<b>Beherbergungsstätten zusammen</b>	<b>173</b>	<b>94,5</b>	<b>0,0</b>	<b>7 532</b>	<b>96,2</b>	<b>1,8</b>	<b>36,6</b>	<b>28,3</b>
außerdem:								
<b>Campingplätze</b>	<b>7<sup>4)</sup></b>	<b>X</b>	<b>16,7</b>	<b>345<sup>5)</sup></b>	<b>X</b>	<b>13,1</b>	<b>X</b>	<b>X</b>

1) ganz oder teilweise geöffnet - 2) Anteil der geöffneten Betriebe an den Betrieben insgesamt - 3) Anteil der angebotenen Betten/Schlafgelegenheiten an den Betten/Schlafgelegenheiten insgesamt - 4) Anzahl der Campingplätze ohne Betriebe mit ausschließlich Dauercamping - 5) Anzahl der Stellplätze für Urlaubscamping (ohne Dauercamping)

13. Geöffnete Beherbergungsstätten, angebotene Gästebetten und Kapazitätsauslastung  
nach Gemeindegruppen

Gemeindegruppe	Juni 2005						Jan. - Juni 2005	
	geöffnete Betriebe <sup>1)</sup>			angebotene Betten/Schlafgelegenheiten			durchschnittliche Auslastung der angebotenen Betten/ Schlafgelegenheiten	
	insgesamt	Anteil <sup>2)</sup>	Veränderung gegenüber dem Vorjahres- monat	insgesamt	Anteil <sup>3)</sup>	Veränderung gegenüber dem Vorjahres- monat		
	Anzahl	%		Anzahl	%			
Mineral-, Moor-, Sole- und Thermalbäder	77	93,9	2,5 -	5 959	96,7	3,3 -	62,6	57,8
Orte mit Kurbetrieb	12	85,7	25,0 -	1 061	90,6	11,3 -	79,0	61,9
Heilklimatische Kurorte	28	100,0	3,7	1 534	98,9	0,1 -	42,4	44,8
Kneippkurorte	22	95,7	4,8	1 176	92,8	5,1 -	53,5	47,8
<b>Heilbäder zusammen</b>	<b>139</b>	<b>94,6</b>	<b>2,8 -</b>	<b>9 730</b>	<b>95,9</b>	<b>4,0 -</b>	<b>60,1</b>	<b>55,0</b>
Luftkurorte	54	98,2	0,0	5 719	98,7	0,0	36,1	39,9
Erholungsorte	267	94,7	1,5	9 705	90,8	1,0 -	28,9	24,5
Sonstige Gemeinden	938	95,5	1,5	42 771	95,9	1,1	35,9	28,4
<b>Gemeindegruppen insgesamt</b>	<b>1 398</b>	<b>95,4</b>	<b>1,0</b>	<b>67 925</b>	<b>95,4</b>	<b>0,1 -</b>	<b>38,4</b>	<b>32,7</b>

1) ganz oder teilweise geöffnet - 2) Anteil der geöffneten Betriebe an den Betrieben insgesamt - 3) Anteil der angebotenen Betten/Schlafgelegenheiten an den Betten/Schlafgelegenheiten insgesamt

14. Geöffnete Beherbergungsstätten, angebotene Gästebetten und Kapazitätsauslastung nach Kreisen

Kreisfreie Stadt Landkreis Land	Juni 2005						Jan. - Juni 2005	
	geöffnete Betriebe <sup>1)</sup>			angebotene Betten/Schlafgelegenheiten			durchschnittliche Auslastung der angebotenen Betten/ Schlafgelegenheiten	
	insgesamt	Anteil <sup>2)</sup>	Veränderung gegenüber dem Vorjahres- monat	insgesamt	Anteil <sup>3)</sup>	Veränderung gegenüber dem Vorjahres- monat		
	Anzahl	%		Anzahl	%			
Stadt Erfurt	56	96,6	12,0	4 310	97,8	7,0	41,6	35,0
Stadt Gera	19	90,5	5,0 -	1 590	95,1	2,8 -	27,7	21,8
Stadt Jena	22	100,0	4,3 -	2 157	100,0	0,2 -	51,2	37,0
Stadt Suhl	22	100,0	4,8	1 561	97,7	0,4	33,1	38,8
Stadt Weimar	40	97,6	5,3	3 498	98,2	2,3	50,2	38,8
Stadt Eisenach	34	94,4	2,9 -	2 045	95,6	1,6 -	49,1	37,1
Eichsfeld	60	93,8	1,6 -	2 067	94,8	1,9 -	34,2	29,0
Nordhausen	38	95,0	0,0	1 965	96,5	3,7	29,9	21,8
Wartburgkreis	93	96,9	1,1	3 900	97,3	1,4 -	49,7	46,1
Unstrut-Hainich-Kreis	44	93,6	2,3	1 962	95,9	3,9	44,6	37,2
Kyffhäuserkreis	43	97,7	2,4	2 384	98,4	2,0	44,4	35,1
Schmalkalden-Meiningen	143	96,0	0,0	6 623	93,9	0,8	32,3	32,5
Gotha	114	92,7	5,0 -	6 406	95,4	6,0 -	39,2	34,2
Sömmerda	25	100,0	0,0	821	85,6	4,9 -	36,3	28,1
Hildburghausen	79	95,2	0,0	3 522	89,2	1,7 -	38,0	38,1
Ilm-Kreis	109	97,3	3,8	3 850	96,4	1,0	31,9	26,4
Weimarer Land	57	91,9	1,7 -	3 122	92,7	5,3 -	43,8	36,7
Sonneberg	54	90,0	0,0	1 624	88,6	1,4 -	23,6	22,6
Saalfeld-Rudolstadt	135	95,1	5,5	5 651	95,5	1,8	32,2	24,8
Saale-Holzland-Kreis	51	98,1	4,1	2 248	98,8	4,7	48,4	43,1
Saale-Orla-Kreis	78	95,1	1,3 -	3 148	94,2	0,0	33,9	28,4
Greiz	53	96,4	1,9	2 142	96,7	0,6	22,5	17,0
Altenburger Land	29	96,7	0,0	1 329	97,0	1,5 -	43,5	27,4
<b>Thüringen</b>	<b>1 398</b>	<b>95,4</b>	<b>1,0</b>	<b>67 925</b>	<b>95,4</b>	<b>0,1 -</b>	<b>38,4</b>	<b>32,7</b>

1) ganz oder teilweise geöffnet - 2) Anteil der geöffneten Betriebe an den Betrieben insgesamt - 3) Anteil der angebotenen Betten/Schlafgelegenheiten an den Betten/Schlafgelegenheiten insgesamt

15. Geöffnete Beherbergungsstätten, angebotene Gästebetten und Kapazitätsauslastung nach Kreisen und ausgewählten Betriebsarten

Kreisfreie Stadt Landkreis ----- Betriebsart	Juni 2005						Jan. - Juni 2005	
	geöffnete Betriebe <sup>1)</sup>			angebotene Betten/Schlafgelegenheiten			durchschnittliche Auslastung der angebotenen Betten/ Schlafgelegenheiten	
	insgesamt	Anteil <sup>2)</sup>	Veränderung gegenüber dem Vorjahres- monat	insgesamt	Anteil <sup>3)</sup>	Veränderung gegenüber dem Vorjahres- monat		
	Anzahl	%		Anzahl	%			
<b>Stadt Erfurt</b>								
<b>Hotellerie</b>	<b>51</b>	<b>98,1</b>	<b>10,9</b>	<b>3 909</b>	<b>99,1</b>	<b>7,0</b>	<b>40,0</b>	<b>33,8</b>
darunter								
Hotels	23	100,0	4,5	3 020	99,8	7,2	41,6	34,9
Gasthöfe	11	100,0	10,0	212	100,0	9,3	26,1	24,1
<b>Stadt Gera</b>								
<b>Hotellerie</b>	<b>17</b>	<b>89,5</b>	<b>5,6 -</b>	<b>1 477</b>	<b>94,7</b>	<b>3,1 -</b>	<b>27,2</b>	<b>22,6</b>
darunter								
Hotels	8	100,0	0,0	1 149	97,6	2,4 -	26,5	22,3
Gasthöfe	3	75,0	25,0 -	68	77,3	22,7 -	25,4	20,8
<b>Stadt Jena</b>								
<b>Hotellerie</b>	<b>20</b>	<b>100,0</b>	<b>0,0</b>	<b>1 949</b>	<b>100,0</b>	<b>1,2</b>	<b>52,4</b>	<b>38,2</b>
darunter								
Hotels	8	100,0	0,0	1 490	100,0	0,0	54,6	38,7
Gasthöfe	7	100,0	0,0	207	100,0	12,5	37,3	28,8
<b>Stadt Suhl</b>								
<b>Hotellerie</b>	<b>17</b>	<b>100,0</b>	<b>6,3</b>	<b>1 401</b>	<b>97,4</b>	<b>0,4</b>	<b>35,9</b>	<b>41,5</b>
darunter								
Hotels	6	100,0	0,0	1 234	97,2	0,0	36,9	43,9
Gasthöfe	6	.	.	.	.	.	.	.
<b>Stadt Weimar</b>								
<b>Hotellerie</b>	<b>33</b>	<b>97,1</b>	<b>0,0</b>	<b>2 978</b>	<b>99,2</b>	<b>0,0</b>	<b>45,3</b>	<b>35,0</b>
darunter								
Hotels	13	100,0	0,0	2 169	99,8	0,0	43,2	33,8
Gasthöfe	2	.	.	.	.	.	.	.
<b>Stadt Eisenach</b>								
<b>Hotellerie</b>	<b>31</b>	<b>93,9</b>	<b>6,1 -</b>	<b>1 867</b>	<b>95,2</b>	<b>4,3 -</b>	<b>48,6</b>	<b>36,9</b>
darunter								
Hotels	15	88,2	11,8 -	1 413	93,8	5,6 -	53,0	39,8
Gasthöfe	5	100,0	0,0	106	100,0	0,0	28,6	24,9

1) ganz oder teilweise geöffnet - 2) Anteil der geöffneten Betriebe an den Betrieben insgesamt - 3) Anteil der angebotenen Betten/Schlafgelegenheiten an den Betten/Schlafgelegenheiten insgesamt

Noch: 15. Geöffnete Beherbergungsstätten, angebotene Gästebetten und Kapazitätsauslastung nach Kreisen und ausgewählten Betriebsarten

Kreisfreie Stadt Landkreis ----- Betriebsart	Juni 2005						Jan. - Juni 2005	
	geöffnete Betriebe <sup>1)</sup>			angebotene Betten/Schlafgelegenheiten			durchschnittliche Auslastung der angebotenen Betten/ Schlafgelegenheiten	
	insgesamt	Anteil <sup>2)</sup>	Veränderung gegenüber dem Vorjahres- monat	insgesamt	Anteil <sup>3)</sup>	Veränderung gegenüber dem Vorjahres- monat		
	Anzahl	%		Anzahl	%			
<b>Eichsfeld</b>								
<b>Hotellerie</b>	<b>45</b>	<b>91,8</b>	<b>4,3 -</b>	<b>1 258</b>	<b>91,9</b>	<b>2,8 -</b>	<b>18,4</b>	<b>16,1</b>
darunter								
Hotels	14	93,3	6,7 -	714	95,7	3,6 -	22,9	19,9
Gasthöfe	24	88,9	11,1 -	419	84,1	7,7 -	12,3	10,6
<b>Sonstiges Beherbergungsgewerbe</b>	<b>11</b>	<b>100,0</b>	<b>10,0</b>	<b>405</b>	<b>99,5</b>	<b>5,8 -</b>	<b>45,3</b>	<b>35,8</b>
darunter								
Ferienzentren, Ferienhäuser und -wohnungen	5	100,0	0,0	66	97,1	4,8	15,3	13,7
<b>Vorsorge- u. Rehabilitationskliniken</b>	<b>4</b>	<b>100,0</b>	<b>0,0</b>	<b>404</b>	<b>100,0</b>	<b>5,2</b>	<b>74,9</b>	<b>65,2</b>
<b>Nordhausen</b>								
<b>Hotellerie</b>	<b>29</b>	<b>96,7</b>	<b>0,0</b>	<b>1 420</b>	<b>97,5</b>	<b>6,0</b>	<b>28,2</b>	<b>22,8</b>
darunter								
Hotels	18	94,7	12,5	1 178	97,0	14,6	27,8	22,0
Gasthöfe	6	100,0	14,3 -	85	100,0	14,1 -	20,1	18,3
<b>Wartburgkreis</b>								
<b>Hotellerie</b>	<b>68</b>	<b>95,8</b>	<b>1,5</b>	<b>1 758</b>	<b>94,4</b>	<b>0,1</b>	<b>30,8</b>	<b>23,3</b>
darunter								
Hotels	19	86,4	5,0 -	691	89,0	1,0 -	32,5	27,2
Gasthöfe	35	100,0	2,9	724	98,4	0,8	24,9	17,7
<b>Sonstiges Beherbergungsgewerbe</b>	<b>19</b>	<b>100,0</b>	<b>5,6</b>	<b>602</b>	<b>99,7</b>	<b>3,3</b>	<b>18,7</b>	<b>13,5</b>
darunter								
Ferienzentren, Ferienhäuser und -wohnungen	10	100,0	11,1	265	100,0	7,7	17,3	14,0
<b>Vorsorge- u. Rehabilitationskliniken</b>	<b>6</b>	<b>100,0</b>	<b>14,3 -</b>	<b>1 540</b>	<b>100,0</b>	<b>4,6 -</b>	<b>83,2</b>	<b>79,5</b>
<b>Unstrut-Hainich-Kreis</b>								
<b>Hotellerie</b>	<b>34</b>	<b>91,9</b>	<b>2,9 -</b>	<b>1 152</b>	<b>95,0</b>	<b>1,9</b>	<b>32,7</b>	<b>24,1</b>
darunter								
Hotels	15	93,8	0,0	787	95,3	3,4	35,1	26,3
Gasthöfe	12	85,7	14,3 -	246	91,8	6,8 -	30,6	20,8
<b>Kyffhäuserkreis</b>								
<b>Hotellerie</b>	<b>28</b>	<b>96,6</b>	<b>0,0</b>	<b>930</b>	<b>96,0</b>	<b>0,4 -</b>	<b>26,0</b>	<b>21,6</b>
darunter								
Hotels	8	100,0	0,0	496	98,2	1,8 -	31,9	26,7
Gasthöfe	10	90,9	9,1 -	205	88,0	5,1 -	15,8	11,9
<b>Schmalkalden-Meiningen</b>								
<b>Hotellerie</b>	<b>115</b>	<b>97,5</b>	<b>0,0</b>	<b>4 868</b>	<b>95,6</b>	<b>1,3</b>	<b>34,9</b>	<b>33,6</b>
darunter								
Hotels	34	94,4	8,1 -	3 282	96,6	0,1 -	39,2	38,0
Gasthöfe	54	98,2	3,8	1 048	91,5	2,6	25,5	23,2
<b>Sonstiges Beherbergungsgewerbe</b>	<b>28</b>	<b>90,3</b>	<b>0,0</b>	<b>1 755</b>	<b>89,5</b>	<b>0,5 -</b>	<b>25,0</b>	<b>29,3</b>
darunter								
Ferienzentren, Ferienhäuser und -wohnungen	13	81,3	7,1 -	874	80,9	6,6 -	15,1	26,3

1) ganz oder teilweise geöffnet - 2) Anteil der geöffneten Betriebe an den Betrieben insgesamt - 3) Anteil der angebotenen Betten/Schlafgelegenheiten an den Betten/Schlafgelegenheiten insgesamt



Noch: 15. Geöffnete Beherbergungsstätten, angebotene Gästebetten und Kapazitätsauslastung  
nach Kreisen und ausgewählten Betriebsarten

Kreisfreie Stadt Landkreis ----- Betriebsart	Juni 2005						Jan. - Juni 2005	
	geöffnete Betriebe <sup>1)</sup>			angebotene Betten/Schlafgelegenheiten			durchschnittliche Auslastung der angebotenen Betten/ Schlafgelegenheiten	
	insgesamt	Anteil <sup>2)</sup>	Veränderung gegenüber dem Vorjahres- monat	insgesamt	Anteil <sup>3)</sup>	Veränderung gegenüber dem Vorjahres- monat		
	Anzahl	%		Anzahl	%			
<b>Gotha</b>								
<b>Hotellerie</b>	<b>92</b>	<b>91,1</b>	<b>7,1 -</b>	<b>5 184</b>	<b>95,2</b>	<b>6,7 -</b>	<b>37,1</b>	<b>32,0</b>
darunter								
Hotels	38	90,5	7,3 -	4 074	96,3	6,3 -	40,6	36,1
Gasthöfe	25	89,3	3,8 -	527	88,6	3,7 -	24,9	17,1
<b>Sömmerda</b>								
<b>Hotellerie</b>	<b>23</b>	<b>100,0</b>	<b>0,0</b>	<b>590</b>	<b>100,0</b>	<b>0,7 -</b>	<b>22,7</b>	<b>23,5</b>
darunter								
Hotels	9	100,0	10,0 -	322	100,0	12,0 -	23,2	23,6
Gasthöfe	7	100,0	0,0	77	100,0	0,0	15,3	16,6
<b>Hildburghausen</b>								
<b>Hotellerie</b>	<b>57</b>	<b>93,4</b>	<b>6,6 -</b>	<b>2 119</b>	<b>86,3</b>	<b>4,1 -</b>	<b>24,6</b>	<b>28,3</b>
darunter								
Hotels	16	84,2	11,1 -	1 337	81,4	3,7 -	26,3	33,4
Gasthöfe	29	96,7	6,5 -	529	95,1	6,4 -	22,6	16,4
<b>Sonstiges Beherbergungsgewerbe</b>	<b>19</b>	<b>100,0</b>	<b>26,7</b>	<b>717</b>	<b>91,8</b>	<b>8,8</b>	<b>26,4</b>	<b>18,1</b>
darunter								
Ferienzentren, Ferienhäuser und -wohnungen	9	100,0	12,5	268	100,0	4,3 -	16,6	12,6
<b>Vorsorge- u. Rehabilitationskliniken</b>	<b>3</b>	<b>100,0</b>	<b>0,0</b>	<b>686</b>	<b>96,1</b>	<b>3,9 -</b>	<b>91,3</b>	<b>89,2</b>
<b>Ilm-Kreis</b>								
<b>Hotellerie</b>	<b>85</b>	<b>97,7</b>	<b>1,2</b>	<b>2 957</b>	<b>97,7</b>	<b>0,9</b>	<b>32,7</b>	<b>28,2</b>
darunter								
Hotels	27	96,4	3,6 -	1 783	97,2	0,2 -	36,9	31,3
Gasthöfe	41	97,6	7,9	835	97,9	5,0	23,3	23,3
<b>Sonstiges Beherbergungsgewerbe</b>	<b>24</b>	<b>96,0</b>	<b>14,3</b>	<b>893</b>	<b>92,5</b>	<b>1,2</b>	<b>29,4</b>	<b>19,9</b>
darunter								
Ferienzentren, Ferienhäuser und -wohnungen	14	100,0	16,7	362	89,2	5,0 -	15,6	16,3
<b>Weimarer Land</b>								
<b>Hotellerie</b>	<b>40</b>	<b>90,9</b>	<b>0,0</b>	<b>1 729</b>	<b>93,1</b>	<b>1,3 -</b>	<b>30,8</b>	<b>30,8</b>
darunter								
Hotels	13	92,9	0,0	1 069	94,7	1,9 -	34,9	37,0
Gasthöfe	12	92,3	0,0	219	92,4	1,8 -	13,6	10,0
<b>Sonstiges Beherbergungsgewerbe</b>	<b>13</b>	<b>92,9</b>	<b>7,1 -</b>	<b>620</b>	<b>93,0</b>	<b>12,1 -</b>	<b>34,7</b>	<b>26,7</b>
darunter								
Ferienzentren, Ferienhäuser und -wohnungen	7	100,0	16,7	216	97,3	26,3	33,8	22,9
<b>Vorsorge- u. Rehabilitationskliniken</b>	<b>4</b>	<b>100,0</b>	<b>0,0</b>	<b>773</b>	<b>91,5</b>	<b>7,9 -</b>	<b>80,3</b>	<b>56,0</b>
<b>Sonneberg</b>								
<b>Hotellerie</b>	<b>40</b>	<b>87,0</b>	<b>4,8 -</b>	<b>1 042</b>	<b>84,2</b>	<b>8,0 -</b>	<b>25,3</b>	<b>22,2</b>
darunter								
Hotels	11	78,6	15,4 -	439	77,8	16,2 -	30,2	25,3
Gasthöfe	20	87,0	0,0	422	85,8	0,9 -	21,1	19,3

1) ganz oder teilweise geöffnet -2) Anteil der geöffneten Betriebe an den Betrieben insgesamt -3) Anteil der angebotenen Betten/Schlafgelegenheiten an den Betten/Schlafgelegenheiten insgesamt

Noch: 15. Geöffnete Beherbergungsstätten, angebotene Gästebetten und Kapazitätsauslastung nach Kreisen und ausgewählten Betriebsarten

Kreisfreie Stadt Landkreis ----- Betriebsart	Juni 2005						Jan. - Juni 2005	
	geöffnete Betriebe <sup>1)</sup>			angebotene Betten/Schlafgelegenheiten			durchschnittliche Auslastung der angebotenen Betten/ Schlafgelegenheiten	
	insgesamt	Anteil <sup>2)</sup>	Veränderung gegenüber dem Vorjahres- monat	insgesamt	Anteil <sup>3)</sup>	Veränderung gegenüber dem Vorjahres- monat		
	Anzahl	%		Anzahl	%			
<b>Saalfeld-Rudolstadt</b>								
<b>Hotellerie</b>	<b>103</b>	<b>93,6</b>	<b>0,0</b>	<b>3 487</b>	<b>94,3</b>	<b>1,6 -</b>	<b>30,7</b>	<b>22,2</b>
darunter								
Hotels	44	97,8	2,3	2 176	97,8	0,2 -	30,3	22,2
Gasthöfe	48	92,3	0,0	1 036	91,8	1,8 -	30,9	21,7
<b>Sonstiges Beherbergungsgewerbe</b>	<b>29</b>	<b>100,0</b>	<b>31,8</b>	<b>1 742</b>	<b>96,9</b>	<b>10,0</b>	<b>29,4</b>	<b>21,9</b>
darunter								
Ferienzentren, Ferienhäuser und -wohnungen	12	100,0	50,0	388	91,9	2,4	18,4	17,1
<b>Vorsorge- u. Rehabilitationskliniken</b>	<b>3</b>	<b>100,0</b>	<b>0,0</b>	<b>422</b>	<b>100,0</b>	<b>0,0</b>	<b>56,3</b>	<b>56,1</b>
<b>Saale-Holzland-Kreis</b>								
<b>Hotellerie</b>	<b>41</b>	<b>97,6</b>	<b>5,1</b>	<b>1 371</b>	<b>98,0</b>	<b>5,2</b>	<b>33,7</b>	<b>28,1</b>
darunter								
Hotels	16	94,1	0,0	854	96,9	1,1	41,4	34,3
Gasthöfe	20	100,0	5,3	410	100,0	10,5	24,1	20,3
<b>Sonstiges Beherbergungsgewerbe</b>	<b>7</b>	<b>100,0</b>	<b>0,0</b>	<b>345</b>	<b>100,0</b>	<b>10,2</b>	<b>24,4</b>	<b>12,5</b>
<b>Vorsorge- u. Rehabilitationskliniken</b>	<b>3</b>	<b>100,0</b>	<b>0,0</b>	<b>532</b>	<b>100,0</b>	<b>0,0</b>	<b>X</b>	<b>98,7</b>
<b>Saale-Orla-Kreis</b>								
<b>Hotellerie</b>	<b>58</b>	<b>93,5</b>	<b>4,9 -</b>	<b>1 805</b>	<b>91,6</b>	<b>2,9 -</b>	<b>32,6</b>	<b>29,7</b>
darunter								
Hotels	19	90,5	5,0 -	1 084	90,0	2,8 -	38,2	37,2
Gasthöfe	30	93,8	9,1 -	544	94,0	5,9 -	25,5	17,8
<b>Greiz</b>								
<b>Hotellerie</b>	<b>38</b>	<b>97,4</b>	<b>5,6</b>	<b>1 209</b>	<b>97,9</b>	<b>4,3</b>	<b>22,6</b>	<b>18,6</b>
darunter								
Hotels	9	100,0	28,6	647	99,5	9,8	25,5	20,7
Gasthöfe	19	100,0	0,0	342	98,0	2,0 -	15,2	13,5
<b>Sonstiges Beherbergungsgewerbe</b>	<b>15</b>	<b>93,8</b>	<b>6,2 -</b>	<b>933</b>	<b>95,3</b>	<b>3,9 -</b>	<b>22,3</b>	<b>14,8</b>
darunter								
Ferienzentren, Ferienhäuser und -wohnungen	4	80,0	20,0 -	448	93,9	7,4	8,8	5,7
<b>Altenburger Land</b>								
<b>Hotellerie</b>	<b>26</b>	<b>96,3</b>	<b>0,0</b>	<b>983</b>	<b>96,8</b>	<b>1,2 -</b>	<b>45,2</b>	<b>25,0</b>
darunter								
Hotels	11	91,7	8,3 -	751	95,8	4,2 -	52,4	27,1
Gasthöfe	7	100,0	0,0	110	100,0	4,8	20,2	18,3

1) ganz oder teilweise geöffnet - 2) Anteil der geöffneten Betriebe an den Betrieben insgesamt - 3) Anteil der angebotenen Betten/Schlafgelegenheiten an den Betten/Schlafgelegenheiten insgesamt

16. Geöffnete Beherbergungsstätten, angebotene Gästebetten und Kapazitätsauslastung nach ausgewählten Gemeinden

Landkreis Gemeinde	Juni 2005						Jan. - Juni 2005	
	geöffnete Betriebe <sup>1)</sup>			angebotene Betten/Schlafgelegenheiten			durchschnittliche Auslastung der angebotenen Betten/Schlafgelegenheiten	
	insgesamt	Anteil <sup>2)</sup>	Veränderung gegenüber dem Vorjahresmonat	insgesamt	Anteil <sup>3)</sup>	Veränderung gegenüber dem Vorjahresmonat		
	Anzahl	%		Anzahl	%			
<b>Eichsfeld</b>								
Dingelstädt, Stadt	3	100,0	0,0	56	100,0	0,0	16,5	13,7
Heilbad Heiligenstadt, Stadt	9	90,0	0,0	503	94,0	3,5 -	65,7	53,4
Küllstedt	3	100,0	0,0	53	100,0	0,0	5,3	6,3
Schimberg	7	100,0	16,7	163	100,0	26,4	18,9	14,7
Leinefelde-Worbis, Stadt	11	100,0	8,3 -	415	100,0	2,4 -	28,8	25,9
<b>Nordhausen</b>								
Bleicherode, Stadt	3	100,0	0,0	143	100,0	0,0	29,7	19,1
Ellrich, Stadt	5	100,0	25,0	201	100,0	48,9	23,2	22,2
Ilfeld	7	87,5	0,0	372	91,2	4,1 -	16,7	12,5
Neustadt/Harz	3	75,0	25,0 -	216	86,4	13,6 -	53,3	43,2
Nordhausen, Stadt	14	100,0	0,0	646	99,8	9,1	32,6	24,1
<b>Wartburgkreis</b>								
Bad Liebenstein, Stadt	11	91,7	8,3 -	1 267	98,4	1,6 -	71,0	67,9
Bad Salzungen, Stadt	9	100,0	10,0 -	632	99,8	10,6 -	69,6	60,7
Creuzburg, Stadt	3	100,0	0,0	54	100,0	0,0	39,5	34,8
Marksuhl	4	100,0	0,0	84	95,5	4,5 -	10,5	5,9
Mihla	4	100,0	0,0	98	100,0	0,0	13,9	12,3
Ruhla, Stadt	11	100,0	0,0	309	98,7	0,6 -	27,3	25,0
Treffurt, Stadt	3	100,0	0,0	45	100,0	0,0	22,9	23,0
Urnshausen	3	100,0	50,0	125	100,0	19,0	15,1	14,7
Weilar	3	100,0	0,0	70	100,0	6,1	20,4	13,8
Wutha-Farnroda	5	100,0	0,0	111	100,0	0,0	20,8	20,2
Moorgrund	3	75,0	25,0 -	47	47,0	51,5 -	6,6	7,9
Behringen	4	100,0	33,3	134	98,5	65,4	29,7	15,4
Gerstungen	3	100,0	200,0	61	100,0	103,3	2,8	4,9
<b>Unstrut-Hainich-Kreis</b>								
Bad Langensalza, Stadt	7	100,0	16,7	460	99,6	3,1	51,6	45,1
Mühlhausen/Thüringen, Stadt	16	88,9	6,7	726	94,5	10,3	40,8	31,0
Weinbergen	4	100,0	0,0	87	100,0	1,2	30,9	19,7
<b>Kyffhäuserkreis</b>								
Artern/Unstrut, Stadt	3	100,0	0,0	61	100,0	0,0	25,5	23,9
Bad Frankenhausen/Kyffh., Stadt	12	92,3	7,7 -	851	96,3	3,7 -	51,7	46,5
Sondershausen, Stadt	9	100,0	12,5	344	99,4	9,9	33,8	24,3
Schernberg	4	100,0	0,0	687	100,0	2,4	52,1	31,8
<b>Schmalkalden-Meiningen</b>								
Breitungen/Werra	6	100,0	0,0	129	100,0	0,0	24,2	20,8
Brotterode, Kurort, Stadt	10	100,0	0,0	442	99,5	1,8	35,0	30,0
Floh-Seligenthal	13	100,0	7,1 -	296	99,3	14,0 -	32,1	23,5
Kleinschmalkalden, Kurort	3	100,0	0,0	70	100,0	9,4	33,9	23,0
Meiningen, Stadt	17	100,0	6,3	458	99,6	4,1	38,0	28,6
Oberhof, Stadt	28	100,0	7,7	3 075	99,8	3,9	33,3	40,5
Schmalkalden, Kurort, Stadt	9	90,0	12,5	407	82,2	42,8	43,3	35,6
Steinbach-Hallenberg, Kurort, Stadt	5	100,0	0,0	109	100,0	0,0	17,4	22,6
Trusetal	4	80,0	20,0 -	60	34,9	63,0 -	10,7	10,0
Wasungen, Stadt	3	100,0	0,0	48	92,3	7,7 -	16,4	14,7
Zella-Mehlis, Stadt	9	90,0	0,0	271	79,0	16,3	33,8	29,7
<b>Gotha</b>								
Finsterbergen	13	100,0	8,3	609	97,6	0,2 -	33,3	28,5
Friedrichroda, Stadt	13	100,0	7,1 -	1 601	99,9	3,0 -	40,3	41,2
Georgenthal/Thür. Wald	4	100,0	0,0	217	99,1	0,9 -	21,8	16,1
Gotha, Stadt	13	92,9	13,3 -	951	96,9	16,3 -	49,4	37,0
Luisenthal	4	100,0	0,0	261	100,0	0,0	38,1	35,2
Mühlberg	3	100,0	25,0 -	90	100,0	10,0 -	17,4	13,9
Ohrdruf, Stadt	3	100,0	25,0 -	69	93,2	16,9 -	14,7	11,9
Tabarz/Thür. Wald	17	94,4	6,3	1 104	92,4	5,4 -	55,3	49,2
Tambach-Dietharz/Thür. Wald, Stadt	9	81,8	0,0	400	90,3	0,0	23,5	19,5
Waltershausen, Stadt	6	85,7	25,0 -	259	90,6	14,0 -	22,5	14,6
Leinatal	4	100,0	0,0	204	100,0	0,0	33,5	27,9
Emsetal	6	100,0	20,0	137	98,6	7,0	33,9	22,2

1) ganz oder teilweise geöffnet - 2) Anteil der geöffneten Betriebe an den Betrieben insgesamt - 3) Anteil der angebotenen Betten/Schlafgelegenheiten an den Betten/Schlafgelegenheiten insgesamt

Noch: 16. Geöffnete Beherbergungsstätten, angebotene Gästebetten und Kapazitätsauslastung  
nach ausgewählten Gemeinden

Landkreis  Gemeinde	Juni 2005						Jan. - Juni 2005	
	geöffnete Betriebe <sup>1)</sup>			angebotene Betten/Schlafgelegenheiten			durchschnittliche Auslastung der angebotenen Betten/ Schlafgelegenheiten	
	insgesamt	Anteil <sup>2)</sup>	Veränderung gegenüber dem Vorjahres- monat	insgesamt	Anteil <sup>3)</sup>	Veränderung gegenüber dem Vorjahres- monat		
	Anzahl	%		Anzahl	%			
<b>Sömmerda</b>								
Kölleda, Stadt	4	100,0	0,0	96	100,0	0,0	10,7	10,3
Sömmerda, Stadt	4	100,0	0,0	97	100,0	0,0	32,7	32,3
Weißensee, Stadt	3	100,0	0,0	188	100,0	0,0	37,2	33,5
<b>Hildburghausen</b>								
Bad Colberg-Heldburg, Stadt	4	100,0	33,3 -	359	92,8	14,1 -	87,0	81,7
Eisfeld, Stadt	4	80,0	0,0	79	71,2	0,0	26,3	22,1
Hildburghausen, Stadt	3	75,0	25,0 -	118	90,8	9,2 -	27,4	19,1
Römhild, Stadt	4	100,0	0,0	162	81,0	19,0 -	21,6	12,9
Sachsenbrunn	6	100,0	20,0	123	100,0	55,7	32,6	25,4
Schleusegrund	3	60,0	0,0	43	31,9	34,8 -	12,4	11,1
Schleusingen, Stadt	6	100,0	0,0	113	90,4	9,6 -	30,8	23,3
St. Kilian	7	100,0	0,0	419	94,2	5,8 -	24,8	19,2
Themar, Stadt	3	100,0	0,0	53	100,0	3,9	24,5	15,7
Nahetal-Waldau	4	100,0	0,0	188	100,0	5,6	31,4	28,6
Masserberg	25	100,0	4,2	1 643	89,9	3,0	38,5	45,2
<b>Ilm-Kreis</b>								
Arnstadt, Stadt	9	100,0	10,0 -	374	100,0	4,3 -	33,5	26,3
Elgersburg	3	100,0	50,0	116	100,0	9,4	36,0	31,0
Frankenhain	3	100,0	0,0	104	85,2	14,8 -	30,2	23,6
Frauenwald	9	100,0	0,0	379	100,0	0,0	40,8	27,0
Gehlberg	5	100,0	0,0	199	98,5	1,5	15,5	22,9
Großbreitenbach, Stadt	5	83,3	0,0	124	72,9	18,4 -	27,2	19,9
Ilmenau, Stadt	15	100,0	0,0	950	100,0	0,1	36,0	29,7
Langwiesen, Stadt	3	100,0	50,0	48	66,7	20,0 -	10,2	8,5
Neustadt am Rennsteig	6	100,0	0,0	279	99,6	3,0	48,0	47,4
Schmiedefeld am Rennsteig	10	100,0	11,1	229	98,7	21,2	34,0	34,0
Stützerbach	5	100,0	0,0	72	100,0	0,0	26,9	25,7
Wachsenburggemeinde	3	100,0	25,0 -	58	100,0	14,7 -	20,1	11,7
Wipfratal	3	75,0	0,0	54	64,3	11,5 -	13,8	11,9
Ilmtal	7	100,0	40,0	160	99,4	14,3	39,3	26,3
<b>Weimarer Land</b>								
Apolda, Stadt	4	100,0	0,0	430	100,0	0,0	27,1	25,9
Bad Berka, Stadt	9	81,8	18,2 -	717	89,7	9,6 -	73,8	50,8
Bad Sulza, Stadt	10	90,9	11,1	822	91,1	4,9 -	49,1	48,3
Mönchenholzhausen	3	75,0	25,0 -	203	83,5	16,5 -	21,0	26,7
Nohra	4	100,0	0,0	192	96,5	1,0 -	30,5	29,0
<b>Sonneberg</b>								
Effelder-Rauenstein	3	100,0	0,0	64	100,0	0,0	11,8	8,4
Lauscha, Stadt	9	100,0	0,0	195	100,0	0,0	23,6	18,3
Mengersgereuth-Hämmern	3	100,0	0,0	79	97,5	2,5 -	58,9	41,5
Neuhaus am Rennweg, Stadt	6	85,7	0,0	263	83,2	4,7 -	25,6	28,4
Schalkau, Stadt	4	100,0	33,3	71	100,0	18,3	11,4	13,1
Scheibe-Alsbach	3	60,0	25,0 -	98	59,8	25,2 -	28,3	15,1
Siegmundsburg	3	100,0	0,0	88	98,9	1,1	10,8	19,7
Sonneberg, Stadt	10	90,9	0,0	370	91,1	4,5	21,5	20,7
Steinach, Stadt	5	71,4	0,0	121	72,5	0,0	13,8	17,7
Oberland am Rennsteig	3	100,0	0,0	76	100,0	1,3	11,2	12,5
<b>Saalfeld-Rudolstadt</b>								
Bad Blankenburg, Stadt	10	100,0	0,0	827	96,2	3,8 -	33,7	33,9
Cursdorf	6	100,0	14,3 -	146	98,6	31,5 -	21,2	15,6
Dörschnitz	3	100,0	0,0	121	80,1	19,9 -	19,5	7,1
Goßwitz	4	100,0	0,0	150	100,0	0,0	37,6	23,8
Katzhütte	3	75,0	25,0 -	140	82,4	17,6 -	18,9	15,5
Königsee, Stadt	4	100,0	0,0	94	100,0	0,0	28,5	22,7
Lehesten, Stadt	4	100,0	33,3	65	95,6	85,7	16,4	13,6
Lichte	4	100,0	0,0	216	100,0	0,0	21,4	19,5
Meura	4	80,0	0,0	91	85,0	0,0	10,6	8,8
Meuselbach-Schwarzermühle	3	100,0	0,0	65	98,5	1,5 -	46,2	34,8
Rudolstadt, Stadt	9	100,0	28,6	432	99,8	46,4	34,3	27,5
Saalfeld/Saale, Stadt	16	100,0	6,7	954	99,7	1,5	38,2	29,3

1) ganz oder teilweise geöffnet - 2) Anteil der geöffneten Betriebe an den Betrieben insgesamt - 3) Anteil der angebotenen Betten/Schlafgelegenheiten an den Betten/Schlafgelegenheiten insgesamt

Noch: 16. Geöffnete Beherbergungsstätten, angebotene Gästebetten und Kapazitätsauslastung  
nach ausgewählten Gemeinden

Landkreis  Gemeinde	Juni 2005						Jan. - Juni 2005	
	geöffnete Betriebe <sup>1)</sup>			angebotene Betten/Schlafgelegenheiten			durchschnittliche Auslastung der angebotenen Betten/ Schlafgelegenheiten	
	insgesamt	Anteil <sup>2)</sup>	Veränderung gegenüber dem Vorjahres- monat	insgesamt	Anteil <sup>3)</sup>	Veränderung gegenüber dem Vorjahres- monat		
	Anzahl	%		Anzahl	%			
<b>Noch: Saalfeld-Rudolstadt</b>								
Schwarzburg	7	87,5	16,7	371	93,7	10,4	28,7	21,5
Sitzendorf	8	100,0	14,3	336	95,5	1,8	31,2	22,0
Leutenberg, Stadt	6	85,7	14,3 -	183	93,4	6,6 -	32,3	15,8
Drognitz	3	100,0	0,0	119	100,0	0,0	19,1	8,3
Saalfelder Höhe	9	100,0	12,5	435	100,0	3,1	44,6	28,7
Uhlstädt-Kirchhasel	6	100,0	0,0	229	92,3	4,2 -	37,5	31,7
<b>Saale-Holzland-Kreis</b>								
Bad Klosterlausnitz	7	100,0	0,0	657	99,2	0,3 -	85,8	83,8
Bürgel, Stadt	3	100,0	0,0	147	98,7	14,8	28,9	16,0
Eisenberg, Stadt	5	100,0	0,0	235	100,0	11,4	33,7	16,3
Hermsdorf, Stadt	3	100,0	0,0	64	100,0	0,0	27,6	22,3
Kahla, Stadt	3	100,0	0,0	61	100,0	0,0	20,2	17,1
Seitenroda	3	100,0	50,0	48	100,0	50,0	9,9	11,4
Stadtroda, Stadt	4	100,0	0,0	86	100,0	0,0	32,1	23,2
Trockenborn-Wolfersdorf	3	75,0	0,0	139	86,9	0,0	13,6	8,2
<b>Saale-Orla-Kreis</b>								
Breitenhain	3	100,0	0,0	77	92,8	5,5	1,9	3,8
Hirschberg, Stadt	3	100,0	0,0	79	100,0	0,0	30,5	32,5
Bad Lobenstein, Stadt	10	90,9	9,1 -	478	94,3	5,7 -	44,9	40,1
Neustadt an der Orla, Stadt	4	100,0	0,0	136	99,3	0,0	17,8	15,9
Oppurg	3	100,0	0,0	152	100,0	0,7	31,6	25,6
Plothen	3	100,0	0,0	203	100,0	0,0	39,4	17,4
Pößneck, Stadt	3	75,0	25,0 -	70	85,4	4,1 -	32,9	28,0
Schleiz, Stadt	3	100,0	0,0	52	100,0	0,0	30,2	27,8
Triptis, Stadt	5	100,0	0,0	136	100,0	0,0	46,5	30,0
Ziegenrück, Stadt	4	100,0	0,0	142	100,0	0,0	51,4	36,5
Tanna, Stadt	3	100,0	0,0	49	100,0	0,0	21,1	15,6
Wurzbach, Stadt	3	100,0	0,0	401	99,8	0,0	43,3	58,5
Remptendorf	4	100,0	0,0	143	100,0	0,0	23,4	18,6
Saalburg-Ebersdorf, Stadt	7	77,8	0,0	301	70,8	7,7 -	53,4	31,0
<b>Greiz</b>								
Bad Köstritz, Stadt	3	75,0	0,0	219	93,6	0,0	17,7	14,7
Berga/Elster, Stadt	4	80,0	20,0 -	306	90,8	9,2 -	10,1	4,9
Greiz, Stadt	10	100,0	9,1 -	220	99,1	29,5 -	21,9	17,8
Weida, Stadt	3	100,0	0,0	66	80,5	19,5 -	25,1	16,0
Zeulenroda, Stadt	10	100,0	25,0	466	100,0	14,8	30,0	24,9
<b>Altenburger Land</b>								
Altenburg, Stadt	8	100,0	0,0	641	99,1	0,9 -	57,7	29,8
Meuselwitz, Stadt	3	100,0	0,0	45	100,0	0,0	19,8	22,7
Schmölln, Stadt	5	100,0	0,0	173	100,0	0,0	41,6	32,8

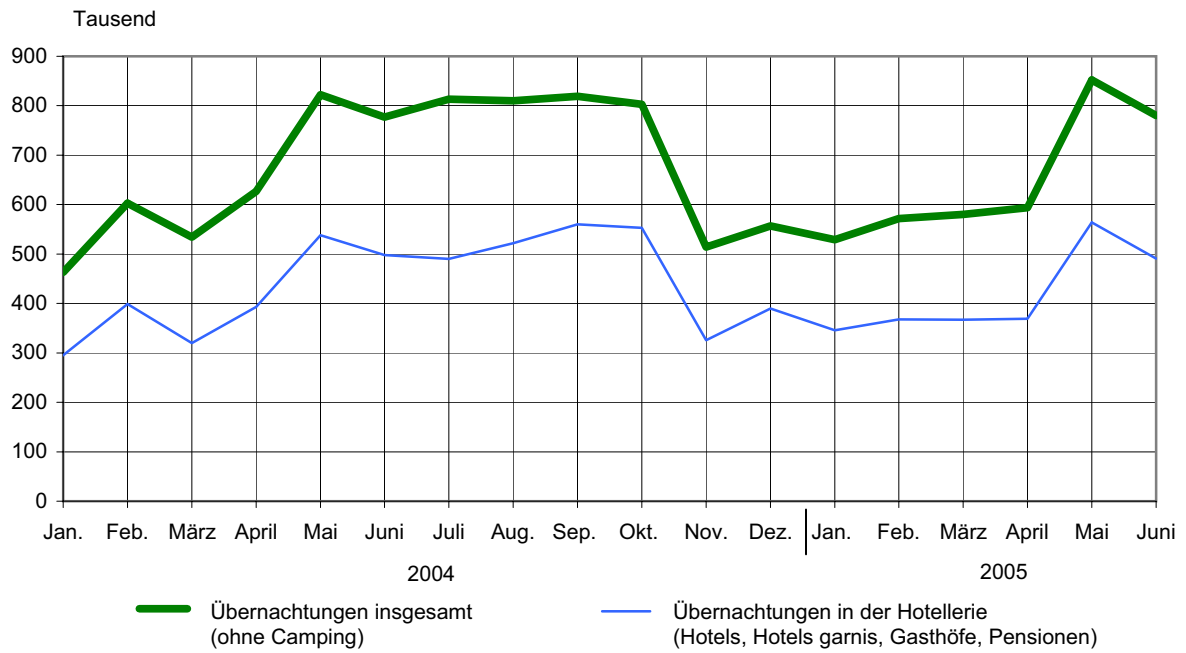
1) ganz oder teilweise geöffnet - 2) Anteil der geöffneten Betriebe an den Betrieben insgesamt - 3) Anteil der angebotenen Betten/Schlafgelegenheiten an den Betten/Schlafgelegenheiten insgesamt

**17. Geöffnete Beherbergungsstätten, angebotene Gästebetten und Kapazitätsauslastung  
in Städten des Vereins Städtetourismus in Thüringen e.V.**

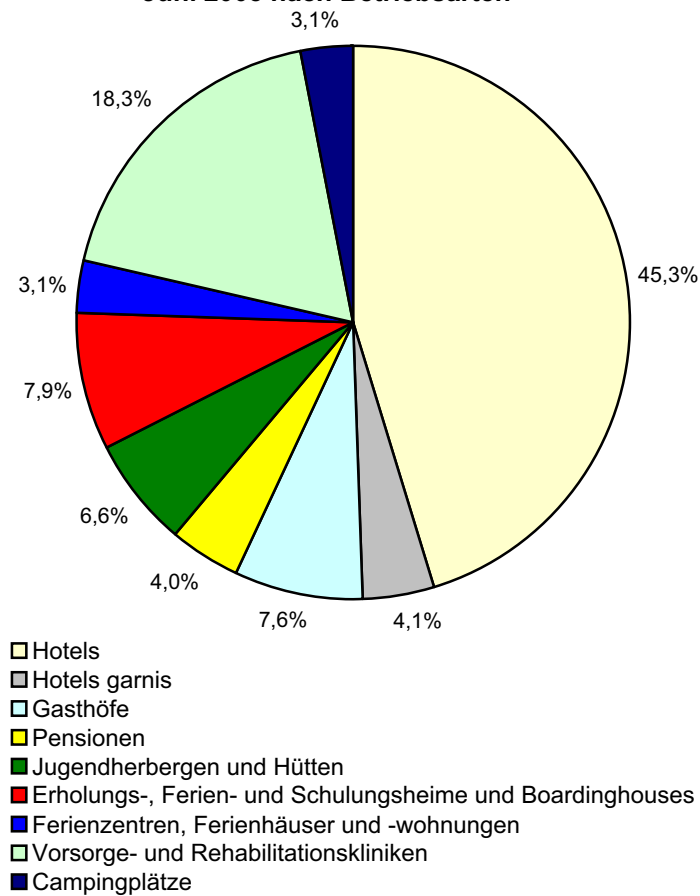
Ausgewählte Städte	Juni 2005						Jan. - Juni 2005	
	geöffnete Betriebe <sup>1)</sup>			angebotene Betten/Schlafgelegenheiten			durchschnittliche Auslastung der angebotenen Betten/ Schlafgelegenheiten	
	insgesamt	Anteil <sup>2)</sup>	Veränderung gegenüber dem Vorjahres- monat	insgesamt	Anteil <sup>3)</sup>	Veränderung gegenüber dem Vorjahres- monat		
	Anzahl	%		Anzahl	%			
Altenburg	8	100,0	0,0	641	99,1	0,9 -	57,7	29,8
Apolda	4	100,0	0,0	430	100,0	0,0	27,1	25,9
Arnstadt	9	100,0	10,0 -	374	100,0	4,3 -	33,5	26,3
Eisenach	34	94,4	2,9 -	2 045	95,6	1,6 -	49,1	37,1
Erfurt	56	96,6	12,0	4 310	97,8	7,0	41,6	35,0
Gera	19	90,5	5,0 -	1 590	95,1	2,8 -	27,7	21,8
Gotha	13	92,9	13,3 -	951	96,9	16,3 -	49,4	37,0
Greiz	10	100,0	9,1 -	220	99,1	29,5 -	21,9	17,8
Ilmenau	15	100,0	0,0	950	100,0	0,1	36,0	29,7
Jena	22	100,0	4,3 -	2 157	100,0	0,2 -	51,2	37,0
Meiningen	17	100,0	6,3	458	99,6	4,1	38,0	28,6
Mühlhausen	16	88,9	6,7	726	94,5	10,3	40,8	31,0
Nordhausen	14	100,0	0,0	646	99,8	9,1	32,6	24,1
Rudolstadt	9	100,0	28,6	432	99,8	46,4	34,3	27,5
Saalfeld	16	100,0	6,7	954	99,7	1,5	38,2	29,3
Schmalkalden	9	90,0	12,5	407	82,2	42,8	43,3	35,6
Sondershausen	9	100,0	12,5	344	99,4	9,9	33,8	24,3
Suhl	22	100,0	4,8	1 561	97,7	0,4	33,1	38,8
Weimar	40	97,6	5,3	3 498	98,2	2,3	50,2	38,8
<b>Ausgewählte Städte zusammen</b>	<b>342</b>	<b>96,9</b>	<b>2,7</b>	<b>22 694</b>	<b>97,6</b>	<b>1,9</b>	<b>42,2</b>	<b>33,5</b>

1) ganz oder teilweise geöffnet - 2) Anteil der geöffneten Betriebe an den Betrieben insgesamt - 3) Anteil der angebotenen Betten/Schlafgelegenheiten an den Betten/Schlafgelegenheiten insgesamt

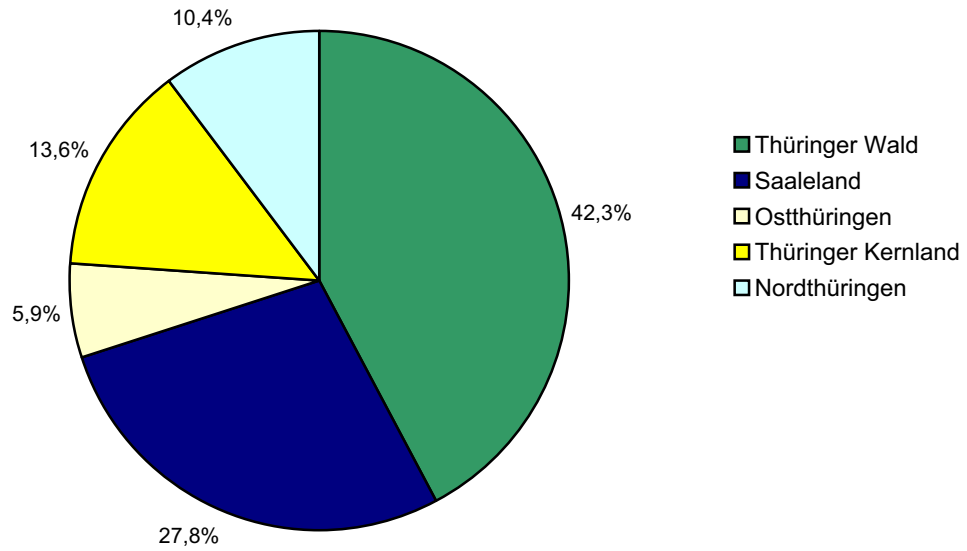
### 1. Übernachtungen in Beherbergungsstätten 2004 und 2005 nach Monaten (ohne Camping)



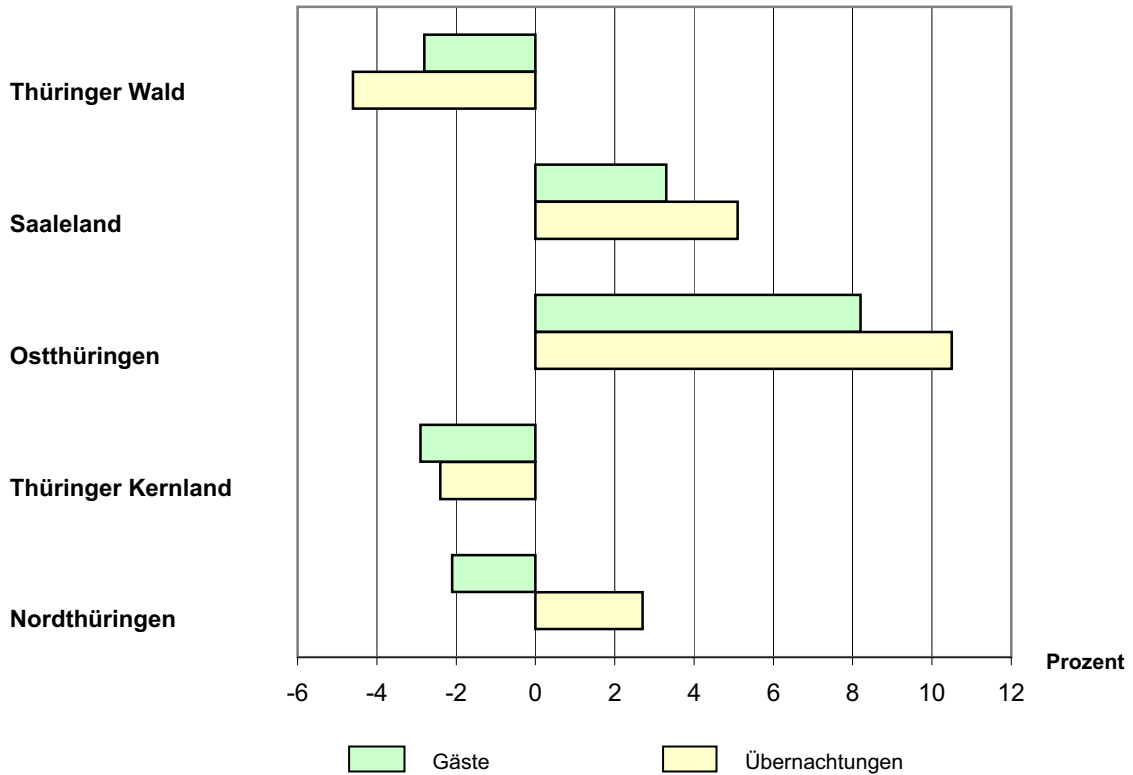
### 2. Übernachtungen in Beherbergungsstätten und auf Campingplätzen im Juni 2005 nach Betriebsarten



### 3. Übernachtungen in Beherbergungsstätten und auf Campingplätzen im Juni 2005 nach Reisegebieten



### 4. Veränderung der Anzahl der Gäste und Übernachtungen im Juni 2005 gegenüber Juni 2004 nach Reisegebieten (einschl. Camping)





## Reisegebiete in Thüringen



Thüringer Landesamt für Statistik