

# Statistischer Bericht

G IV - m 7 / 05

Gäste und Übernachtungen  
in Thüringen  
Juli 2005

---

Bestell - Nr. 07 401

Thüringer Landesamt für Statistik



Herausgeber:  
Thüringer Landesamt für Statistik  
Europaplatz 3, 99091 Erfurt  
Postfach 90 01 63, 99104 Erfurt

Telefon: 0361 37-84642/84647  
Telefax: 0361 37-84699  
Internet: <http://www.tls.thueringen.de>  
E-Mail: [auskunft@tls.thueringen.de](mailto:auskunft@tls.thueringen.de)

Auskunft erteilt:  
Referat: Handel, Gastgewerbe, Verkehr,  
          Beherbergung, Dienstleistungen  
Telefon: 0361 37-84445

Herausgegeben im Oktober 2005

Heft-Nr.: 262 / 05  
Preis: 7,50 EUR

© Thüringer Landesamt für Statistik, Erfurt, 2005

Für nichtgewerbliche Zwecke sind Vervielfältigung und unentgeltliche Verbreitung, auch auszugsweise, mit Quellenangabe gestattet. Die Verbreitung, auch auszugsweise, über elektronische Systeme/Datenträger bedarf der vorherigen Zustimmung.  
Alle übrigen Rechte bleiben vorbehalten.

## Inhaltsverzeichnis

Seite

### Vorbemerkungen

3

### Tabellen

1. Geöffnete Beherbergungsstätten, angebotene Gästebetten, Kapazitätsauslastung, Ankünfte, Übernachtungen und durchschnittliche Aufenthaltsdauer nach Monaten der Jahre 2003 bis 2005 (ohne Camping)	6
2. Ankünfte, Übernachtungen und Aufenthaltsdauer der Gäste in Beherbergungsbetrieben (einschl. Camping) nach Betriebsarten und zusammengefassten Gästegruppen	7
3. Ankünfte, Übernachtungen und Aufenthaltsdauer der Gäste in Beherbergungsstätten nach Herkunftsländern (ohne Camping)	8
4. Ankünfte, Übernachtungen und Aufenthaltsdauer der Gäste auf Campingplätzen nach Herkunftsländern	9
5. Ankünfte, Übernachtungen und Aufenthaltsdauer der Gäste in Beherbergungsbetrieben (einschl. Camping) nach Reisegebieten, Betriebsarten und zusammengefassten Gästegruppen	10
6. Ankünfte, Übernachtungen und Aufenthaltsdauer der Gäste in Beherbergungsstätten nach Gemeindegruppen und zusammengefassten Gästegruppen (ohne Camping)	15
7. Ankünfte, Übernachtungen und Aufenthaltsdauer der Gäste in Beherbergungsstätten nach Kreisen und zusammengefassten Gästegruppen (ohne Camping)	16
8. Ankünfte, Übernachtungen und Aufenthaltsdauer der Gäste in Beherbergungsstätten nach Kreisen, ausgewählten Betriebsarten und zusammengefassten Gästegruppen (ohne Camping)	18
9. Ankünfte, Übernachtungen und Aufenthaltsdauer der Gäste in Beherbergungsstätten nach ausgewählten Gemeinden und zusammengefassten Gästegruppen (ohne Camping)	27
10. Ankünfte, Übernachtungen und Aufenthaltsdauer der Gäste in Beherbergungsstätten in Städten des Vereins Städtetourismus in Thüringen e.V. (ohne Camping)	38
11. Beherbergungsstätten, Gästebetten und Kapazitätsauslastung nach Betriebsarten sowie Campingplätze	40
12. Beherbergungsstätten der Hotellerie und Gästezimmer	41
13. Geöffnete Beherbergungsstätten, angebotene Gästebetten und Kapazitätsauslastung nach Reisegebieten und Betriebsarten sowie Campingplätze	42
14. Geöffnete Beherbergungsstätten, angebotene Gästebetten und Kapazitätsauslastung nach Gemeindegruppen	44
15. Geöffnete Beherbergungsstätten, angebotene Gästebetten und Kapazitätsauslastung nach Kreisen	45
16. Geöffnete Beherbergungsstätten, angebotene Gästebetten und Kapazitätsauslastung nach Kreisen und ausgewählten Betriebsarten	46
17. Geöffnete Beherbergungsstätten der Hotellerie und angebotene Gästezimmer nach Kreisen	50
18. Geöffnete Beherbergungsstätten, angebotene Gästebetten und Kapazitätsauslastung nach ausgewählten Gemeinden	51
19. Geöffnete Beherbergungsstätten, angebotene Gästebetten und Kapazitätsauslastung in Städten des Vereins Städtetourismus in Thüringen e.V.	54

## **Grafiken**

1. Übernachtungen in Beherbergungsstätten 2004 und 2005 nach Monaten (ohne Camping) 55
2. Übernachtungen in Beherbergungsstätten und auf Campingplätzen im Juli 2005 nach Betriebsarten 55
3. Übernachtungen in Beherbergungsstätten und auf Campingplätzen im Juli 2005 nach Reisegebieten 56
4. Veränderung der Anzahl der Gäste und Übernachtungen im Juli 2005 gegenüber Juli 2004 nach Reisegebieten (einschl. Camping) 56

## **Karte**

- Reisegebiete in Thüringen 57

## Vorbemerkungen

### Rechtsgrundlage

Rechtsgrundlage für die Erhebung ist das Gesetz zur Neuordnung der Statistik über die Beherbergung im Reiseverkehr (Beherbergungsstatistikgesetz - BeherbStatG) vom 22. Mai 2002 (BGBl. I S. 1642), zuletzt geändert durch Artikel 8a des Gesetzes vom 21. Juni 2005 (BGBl. I S. 1666), in Verbindung mit dem Gesetz über die Statistik für Bundeszwecke (Bundesstatistikgesetz - BStatG) vom 22. Januar 1987 (BGBl. I S. 462, 565), zuletzt geändert durch Artikel 2 des Gesetzes vom 9. Juni 2005 (BGBl. I S. 1534).

### Erhebungsmerkmale

Erhebungsmerkmale der monatlichen Statistik sind Ankünfte und Übernachtungen von Gästen im Reiseverkehr; bei Gästen mit Wohnsitz außerhalb der Bundesrepublik Deutschland wird auch das Herkunftsland erfragt. Außerdem werden die Anzahl der im Berichtsmonat angebotenen Gästebetten sowie die Anzahl der Stellplätze auf Campingplätzen erhoben. Ab Berichtsmonat Januar 2003 wurden bei Hotels, Gasthöfen, Pensionen und Hotels garnis zusätzlich die Zahl der Gästezimmer sowie deren Belegung erfasst. Mit der Änderung des Beherbergungsstatistikgesetzes ab Berichtsmonat Juni 2005 wird die Anzahl der Gästezimmer nur noch einmal jährlich zum Stichtag 31.7. erfasst, die Belegung der Gästezimmer wird nicht mehr erhoben.

### Betriebskreis

Auskunftspflichtig sind alle Inhaber bzw. Leiter von Beherbergungsstätten mit neun und mehr Gästebetten, unabhängig davon, ob die Beherbergung Hauptzweck (z.B. Hotels, Pensionen) oder nur Nebenzweck des Betriebes (z.B. bei Heilstätten, Sanatorien) ist.

### Hinweise

Alle Angaben für das Jahr 2005 beziehen sich auf den aktuellen Gebietsstand.

Für die Berechnung der Entwicklung gegenüber dem Vorjahr werden bei Änderungen zum Gebietsstand die Angaben des Vorjahres auf den aktuellen Gebietsstand umgerechnet.

Sind in einer Betriebsart bzw. einem Kreis oder einer Gemeinde weniger als drei geöffnete Beherbergungseinrichtungen/Campingplätze vorhanden oder meldet bei mehr als zwei geöffneten Betrieben nur einer Gäste- und Übernachtungszahlen (übrige Betriebe haben keine Gäste und Übernachtungen), so sind entsprechend den Bestimmungen der statistischen Geheimhaltung die Angaben zu diesen Betrieben nicht auszuweisen, jedoch in den Summen zu berücksichtigen. Die Veröffentlichung der Anzahl dieser Betriebe ist zulässig, wenn keine weiteren Daten bekannt gemacht werden. Ferner ist sicherzustellen, dass geheim zu haltende Angaben nicht durch Differenzbildung errechnet werden können.

In den Tabellen 2 und 5 werden die Angaben für Ankünfte, Übernachtungen und durchschnittliche Aufenthaltsdauer in Beherbergungsbetrieben insgesamt – einschließlich Camping (ohne Dauercamping) - ausgewiesen.

## Definitionen und Begriffserläuterungen

### Erhebungs- und Darstellungsmerkmale

**Beherbergung im Reiseverkehr:** Unterbringung von Personen, die sich vorübergehend an einem anderen Ort als ihrem gewöhnlichen Wohnsitz aufhalten (Reisende). Ein Aufenthalt gilt - in Anlehnung an die melderechtlichen Vorschriften lt. § 24 des Thüringer Gesetzes über das Meldewesen vom 23. März 1994 (GVBL. S. 342), zuletzt geändert durch Artikel 3 des Gesetzes vom 18. Dezember 2002 (GVBL. S. 467) - dann als "vorübergehend", wenn er die Dauer von zwei Monaten im Allgemeinen nicht überschreitet. Der vorübergehende Ortswechsel kann durch Urlaub und Freizeit, aber auch durch die Wahrnehmung privater und geschäftlicher Kontakte, den Besuch von Tagungen und Fortbildungsveranstaltungen, Maßnahmen zur Wiederherstellung der Gesundheit oder sonstige Gründe veranlasst sein.

**Beherbergungsstätten:** Betriebe, die nach Einrichtung und Zweckbestimmung dazu dienen, mehr als acht Gäste (im Reiseverkehr) gleichzeitig zu beherbergen. Hierzu zählen auch Unterkunftsstätten, die die Gästebeherbergung nicht gewerblich, sondern nur als Nebenzweck betreiben.

**Gästezimmer:** Als **Gästezimmer** gilt eine Einheit, die aus einem Raum oder einer Gruppe von Räumen besteht, die eine unteilbare Mieteinheit in einem Beherbergungsbetrieb bilden. Das **tatsächliche Angebot an Gästezimmern** umfasst die Räumlichkeiten, die am letzten Öffnungstag des Berichtsmonats Gästen zur Verfügung standen oder bei unerwartet auftretender Nachfrage unmittelbar mit Gästen hätten belegt werden können.

**Betten und sonstige Schlafgelegenheiten:** Der **Bestand** stellt ab auf die Normalbelegung, ohne Berücksichtigung behelfsmäßiger Schlafgelegenheiten, die bei Überbelegung zusätzlich zur Verfügung stehen (z.B. Schlafcouchen, Liegen, Kinderbetten). Das **Angebot** besagt, wie viele davon am letzten Öffnungstag im Berichtsmonat tatsächlich für die Übernachtung von Gästen zur Verfügung standen.

**Durchschnittliche Auslastung von Betten und sonstigen Schlafgelegenheiten (%):** Rechnerisch ermittelte Werte

$$\text{Auslastung aller Betten} = \frac{\text{Übernachtungen}}{\text{mögliche Bettentage}} \times 100$$

$$\text{Auslastung der angebotenen Betten} = \frac{\text{Übernachtungen}}{\text{angebotene Bettentage}} \times 100$$

**Ankünfte:** Anzahl von Gästen in einer Beherbergungsstätte, die im Berichtszeitraum ankamen und zum vorübergehenden Aufenthalt ein Gästebett belegten.

**Übernachtungen:** Anzahl der Übernachtungen von Gästen, die im Berichtszeitraum ankamen oder aus dem vorherigen Berichtszeitraum noch anwesend waren.

**Durchschnittliche Aufenthaltsdauer:** Rechnerisch ermittelter Wert - Quotient - aus der Anzahl der Übernachtungen und der Anzahl der Ankünfte im Berichtszeitraum.

**Herkunftsländer:** Für die Erfassung ist grundsätzlich der ständige Wohnsitz oder gewöhnliche Aufenthaltsort der Gäste maßgebend, nicht dagegen deren Staatsangehörigkeit (Nationalität).

#### **Gliederungsmerkmale**

**Reisegebiete:** Gliederung nach nichtadministrativen Raumeinheiten, die sich im Wesentlichen an naturräumliche Gegebenheiten anlehnen.

**Gemeindegruppen:** Zusammenfassung von Gemeinden/Teilen von Gemeinden nach Arten der aufgrund landesrechtlicher Vorschriften verliehenen staatlichen Anerkennung bzw. vorläufigen Anerkennung (z.B. als Mineral- und Moorbad, Luftkurort, Erholungsort). Gemeinden/Teile von Gemeinden ohne diese Anerkennung sind in der Gruppe "Sonstige Gemeinden" enthalten.

Die Zuordnung erfolgt durch das Thüringer Ministerium für Wirtschaft, Arbeit und Infrastruktur und wurde im November 2003 aktualisiert.

**Betriebsarten:** Gruppierungen der Beherbergungsstätten auf der Grundlage der Systematik der Wirtschaftszweige:

**Hotels:** Beherbergungsstätten, die jedermann zugänglich sind und in denen ein Restaurant - auch für Passanten - vorhanden ist sowie in der Regel weitere Einrichtungen oder Räume für unterschiedliche Zwecke (Konferenzen, Seminare, Sport, Freizeit, Erholung) zur Verfügung stehen.

**Hotels garnis:** Beherbergungsstätten, die jedermann zugänglich sind und in denen höchstens Frühstück abgegeben wird.

**Gasthöfe:** Beherbergungsstätten, die jedermann zugänglich sind und in denen außer dem Gastraum in der Regel keine weiteren Aufenthaltsräume zur Verfügung stehen. Bei Gasthöfen übersteigt der Umsatz aus Bewirtung deutlich den aus Beherbergung.

**Pensionen:** Beherbergungsstätten, die jedermann zugänglich sind und in denen Speisen und Getränke nur an Hausgäste abgegeben werden.

**Hotellerie:** Dazu zählen Hotels, Hotels garnis, Gasthöfe und Pensionen.

**Jugendherbergen und Hütten:** Beherbergungsstätten mit in der Regel einfacher Ausstattung, vorzugsweise für Jugendliche oder Angehörige der sie tragenden Organisation (z.B. Wanderverein), in denen Speisen und Getränke in der Regel nur an Hausgäste abgegeben werden.

**Erholungs-, Ferien- und Schulungsheime:** Beherbergungsstätten, die nur bestimmten Personenkreisen - z.B. Mitgliedern eines Vereins oder einer Organisation, Beschäftigten eines Unternehmens, Kindern, Müttern, Betreuten sozialer Einrichtungen - zugänglich sind und in denen Speisen und Getränke nur an Hausgäste abgegeben werden.

**Boardinghouses:** Beherbergungsstätten, die jedermann zugänglich sind und neben Kurzetaufenthalten insbesondere für längere Aufenthalte im urbanen Umfeld konzipiert sind. Die Ausstattung orientiert sich an privaten Wohnungen, eine Kochgelegenheit muss gegeben sein. Die Leistung wird durch einen hotel-ähnlichen Service ergänzt (Reinigung, Serviceoffice).

**Ferienzentren:** Beherbergungsstätten, die jedermann zugänglich sind und nach Einrichtung und Zweckbestimmung dazu dienen, wahlweise unterschiedliche Wohn- und Aufenthaltsmöglichkeiten sowie gleichzeitig Freizeiteinrichtungen in Verbindung mit Einkaufsmöglichkeiten und persönlichen Dienstleistungen zum vorübergehenden Aufenthalt anzubieten. Als Mindestausstattung gilt das Vorhandensein von Hotelunterkunft und anderen Wohngelegenheiten (auch mit Kochgelegenheit), einer Gaststätte, von Einkaufsmöglichkeiten zur Deckung des täglichen Bedarfs und des Freizeitbedarfs sowie von Einrichtungen für persönliche Dienstleistungen, z. B. Massagieeinrichtungen, Solarium, Sauna, Friseur, und zur aktiven Freizeitgestaltung, z. B. Schwimmbad, Tennis-, Tischtennis-, Kleingolf-, Trimm-Dich-Anlagen.

**Ferienhäuser, -wohnungen:** Beherbergungsstätten, die jedermann zugänglich sind und in denen Speisen und Getränke nicht abgegeben werden, aber Kochgelegenheit vorhanden ist.

**Sonstiges Beherbergungsgewerbe:** Dazu zählen Jugendherbergen und Hütten, Erholungs-, Ferien- und Schulungsheime, Boardinghouses, Ferienzentren, Ferienhäuser und -wohnungen.

**Vorsorge- und Rehabilitationskliniken:** Beherbergungsstätten unter ärztlicher Leitung ausschließlich oder überwiegend für Kurgäste. Als Kurgäste gelten Personen, die sich am Ort aufgrund ärztlicher Verordnung vorübergehend aufhalten mit dem Ziel der Erhaltung oder Wiederherstellung ihrer Gesundheit oder ihrer Berufs- oder Arbeitsfähigkeit und die die allgemein angebotenen Kureinrichtungen außerhalb der Beherbergungsstätte in Anspruch nehmen.

Hierzu zählen auch Kinderheilstätten, Rehabilitations- oder ähnliche Krankenhäuser (Fachabteilungen anderer Krankenhäuser).

**Campingplatz:** Abgegrenztes Gelände, das jedermann zum vorübergehenden Aufstellen von mitgebrachten Wohnwagen oder Zelten zugänglich ist. Die Unterscheidung zwischen Urlaubs- und Dauercamping knüpft an die vertraglich vereinbarte Campingplatzbenutzung mit einer Dauer von höchstens zwei Monaten (Urlaubscamping) oder mehr als zwei Monaten (Dauercamping) an.

Die Angaben zu den Ankünften und Übernachtungen sowie zur durchschnittlichen Aufenthaltsdauer beziehen sich nur auf Urlaubscamping (ohne Dauercamping).

## Zeichenerklärung

- nichts vorhanden (genau Null)
  - x Tabellenfach gesperrt, weil Aussage nicht sinnvoll
  - .
- Zahlenwert unbekannt oder geheim zu halten

Ein Minuszeichen (-) hinter einer Prozentzahl zeigt einen Rückgang gegenüber dem gleichen Vorjahreszeitraum an.

**1. Geöffnete Beherbergungsstätten, angebotene Gästebetten, Kapazitätsauslastung, Ankünfte, Übernachtungen und durchschnittliche Aufenthaltsdauer nach Monaten der Jahre 2003 bis 2005 (ohne Camping)**

Jahr Monat	Geöffnete Betriebe insgesamt <sup>1)</sup>	Angebotene Betten/ Schlaf- gelegenheiten insgesamt	Durchschnittl. Auslastung der angebotenen Betten/Schlaf- gelegenheiten	Ankünfte		Übernachtungen		Durchschnitt- liche Aufent- haltsdauer der Gäste insgesamt
				insgesamt	darunter Ausländer	insgesamt	darunter Ausländer	
				Anzahl		Anzahl		
<b>2003</b>								
Januar	1 373	66 900	23,1	149 928	6 511	468 018	14 710	3,1
Februar	1 369	66 752	30,2	176 622	7 455	560 807	15 884	3,2
März	1 377	66 475	26,2	183 044	8 480	531 321	20 180	2,9
April	1 400	67 666	31,9	217 902	10 650	639 682	25 034	2,9
Mai	1 414	68 958	40,4	317 669	16 859	859 814	42 846	2,7
Juni	1 417	69 038	38,8	284 615	18 162	800 094	46 994	2,8
Juli	1 417	69 168	37,4	248 702	20 636	795 694	58 922	3,2
August	1 410	68 830	38,3	244 031	21 753	811 642	54 951	3,3
September	1 408	68 080	40,6	293 346	20 964	824 210	53 244	2,8
Oktober	1 409	68 033	38,7	287 630	16 285	807 266	44 298	2,8
November	1 331	65 540	27,1	196 222	9 260	514 981	24 098	2,6
Dezember	1 365	65 894	28,3	193 618	8 824	561 305	23 675	2,9
<b>2004</b>								
Januar	1 346	65 323	23,3	154 625	7 362	462 784	17 638	3,0
Februar	1 358	66 037	31,7	186 838	9 610	603 118	28 963	3,2
März	1 355	65 797	26,5	191 463	10 544	533 761	28 246	2,8
April	1 386	67 322	31,3	226 030	13 631	627 491	32 892	2,8
Mai	1 388	67 984	39,1	307 743	18 370	821 864	46 111	2,7
Juni	1 384	67 971	38,2	290 682	19 223	777 316	45 764	2,7
Juli	1 376	67 950	38,9	260 256	25 960	812 688	66 783	3,1
August	1 377	68 020	38,7	257 529	24 333	810 419	64 576	3,1
September	1 372	67 623	40,6	301 300	21 826	819 395	55 392	2,7
Oktober	1 376	67 584	38,8	292 351	19 246	803 489	55 336	2,7
November	1 306	65 044	27,0	197 557	9 215	514 240	25 273	2,6
Dezember	1 346	65 510	28,2	197 935	8 438	556 795	23 290	2,8
<b>2005</b>								
Januar	1 334	64 981	26,7	175 398	7 239	528 857	17 253	3,0
Februar	1 350	65 520	31,4	184 367	8 718	571 583	22 721	3,1
März	1 365	65 936	28,7	199 081	10 842	579 785	25 788	2,9
April	1 381	66 871	29,8	224 869	13 900	594 406	31 228	2,6
Mai	1 391	67 968	40,5	320 485	20 163	851 544	49 278	2,7
Juni	1 398	67 925	38,4	290 706	20 962	780 028	52 191	2,7
Juli	1 403	68 213	40,2	274 380	26 300	844 603	67 661	3,1

1) ganz oder teilweise geöffnet



2. Ankünfte, Übernachtungen und Aufenthaltsdauer der Gäste in Beherbergungsbetrieben  
(einschl. Camping) nach Betriebsarten und zusammengefassten Gästegruppen

Betriebsart ----- Ständiger Wohnsitz der Gäste	Juli 2005					Januar - Juli 2005				
	Ankünfte		Übernachtungen		durchschnittliche Aufenthaltsdauer	Ankünfte		Übernachtungen		durchschnittliche Aufenthaltsdauer
	insgesamt	Veränderung gegenüber dem Vorjahresmonat	insgesamt	Veränderung gegenüber dem Vorjahresmonat		insgesamt	Veränderung gegenüber dem Vorjahreszeitraum	insgesamt	Veränderung gegenüber dem Vorjahreszeitraum	
	Anzahl	%	Anzahl	%	Tage	Anzahl	%	Anzahl	%	Tage
<b>Hotels</b>										
Bundesrepublik Deutschland	135 265	4,0	330 439	4,5	2,4	922 447	4,3	2 086 784	4,5	2,3
anderer Wohnsitz	19 477	1,2 -	50 240	4,5	2,6	80 178	1,7	197 145	0,7 -	2,5
<b>Zusammen</b>	<b>154 742</b>	<b>3,3</b>	<b>380 679</b>	<b>4,5</b>	<b>2,5</b>	<b>1 002 625</b>	<b>4,1</b>	<b>2 283 929</b>	<b>4,0</b>	<b>2,3</b>
<b>Hotels garnis</b>										
Bundesrepublik Deutschland	15 518	3,6	28 087	3,3	1,8	93 957	0,7 -	170 911	1,7 -	1,8
anderer Wohnsitz	3 180	32,2	4 998	6,1	1,6	12 470	13,5	23 073	11,2	1,9
<b>Zusammen</b>	<b>18 698</b>	<b>7,6</b>	<b>33 085</b>	<b>3,7</b>	<b>1,8</b>	<b>106 427</b>	<b>0,8</b>	<b>193 984</b>	<b>0,4 -</b>	<b>1,8</b>
<b>Gasthöfe</b>										
Bundesrepublik Deutschland	27 474	3,0	61 422	5,2	2,2	159 553	2,6 -	339 102	2,3 -	2,1
anderer Wohnsitz	1 525	0,5	2 835	8,7	1,9	5 873	0,1	12 710	10,2	2,2
<b>Zusammen</b>	<b>28 999</b>	<b>2,8</b>	<b>64 257</b>	<b>5,3</b>	<b>2,2</b>	<b>165 426</b>	<b>2,5 -</b>	<b>351 812</b>	<b>1,9 -</b>	<b>2,1</b>
<b>Pensionen</b>										
Bundesrepublik Deutschland	11 817	0,1 -	32 409	5,0	2,7	71 861	1,4	177 825	0,2	2,5
anderer Wohnsitz	584	4,1	1 573	1,3 -	2,7	2 527	21,8	8 570	35,7	3,4
<b>Zusammen</b>	<b>12 401</b>	<b>0,1</b>	<b>33 982</b>	<b>4,7</b>	<b>2,7</b>	<b>74 388</b>	<b>1,9</b>	<b>186 395</b>	<b>1,4</b>	<b>2,5</b>
<b>Hotellerie</b>										
Bundesrepublik Deutschland	190 074	3,6	452 357	4,6	2,4	1 247 818	2,8	2 774 622	2,9	2,2
anderer Wohnsitz	24 766	2,4	59 646	4,7	2,4	101 048	3,3	241 498	1,8	2,4
<b>Zusammen</b>	<b>214 840</b>	<b>3,4</b>	<b>512 003</b>	<b>4,6</b>	<b>2,4</b>	<b>1 348 866</b>	<b>2,9</b>	<b>3 016 120</b>	<b>2,8</b>	<b>2,2</b>
<b>Jugendherbergen und Hütten</b>										
Bundesrepublik Deutschland	21 357	8,1	59 568	5,9	2,8	110 114	3,7 -	258 721	5,9 -	2,3
anderer Wohnsitz	970	27,4 -	3 838	26,2 -	4,0	5 014	4,4 -	13 079	11,4 -	2,6
<b>Zusammen</b>	<b>22 327</b>	<b>5,9</b>	<b>63 406</b>	<b>3,2</b>	<b>2,8</b>	<b>115 128</b>	<b>3,8 -</b>	<b>271 800</b>	<b>6,2 -</b>	<b>2,4</b>
<b>Campingplätze</b>										
Bundesrepublik Deutschland	37 822	124,8	152 262	210,8	4,0	63 589	42,6	216 005	79,5	3,4
anderer Wohnsitz	4 890	20,6	11 371	27,7	2,3	8 149	11,0	20 793	13,9	2,6
<b>Zusammen</b>	<b>42 712</b>	<b>104,5</b>	<b>163 633</b>	<b>182,7</b>	<b>3,8</b>	<b>71 738</b>	<b>38,1</b>	<b>236 798</b>	<b>70,9</b>	<b>3,3</b>
<b>Erholungs-, Ferien-, Schulungsheime und Boardinghouses</b>										
Bundesrepublik Deutschland	20 510	38,7	65 838	12,6	3,2	117 658	18,2	310 163	11,0	2,6
anderer Wohnsitz	322	97,5	2 359	18,3	7,3	1 500	101,3	7 188	59,9	4,8
<b>Zusammen</b>	<b>20 832</b>	<b>39,3</b>	<b>68 197</b>	<b>12,8</b>	<b>3,3</b>	<b>119 158</b>	<b>18,8</b>	<b>317 351</b>	<b>11,8</b>	<b>2,7</b>
<b>Ferienzentren, Ferienhäuser und -wohnungen</b>										
Bundesrepublik Deutschland	9 774	2,2	45 619	3,3	4,7	41 876	1,7 -	158 994	2,8 -	3,8
anderer Wohnsitz	235	10,0 -	1 784	30,7 -	7,6	548	36,9 -	4 238	56,1 -	7,7
<b>Zusammen</b>	<b>10 009</b>	<b>1,9</b>	<b>47 403</b>	<b>1,4</b>	<b>4,7</b>	<b>42 424</b>	<b>2,4 -</b>	<b>163 232</b>	<b>5,8 -</b>	<b>3,8</b>
<b>Sonstiges Beherbergungsgewerbe (einschl. Camping)</b>										
Bundesrepublik Deutschland	89 463	46,8	323 287	55,5	3,6	333 237	10,7	943 883	12,6	2,8
anderer Wohnsitz	6 417	10,3	19 352	3,6	3,0	15 211	7,1	45 298	4,0 -	3,0
<b>Zusammen</b>	<b>95 880</b>	<b>43,7</b>	<b>342 639</b>	<b>51,3</b>	<b>3,6</b>	<b>348 448</b>	<b>10,5</b>	<b>989 181</b>	<b>11,7</b>	<b>2,8</b>
<b>Vorsorge- u. Rehabilitationskliniken</b>										
Bundesrepublik Deutschland	6 365	4,6 -	153 560	0,6 -	24,1	43 696	1,8	982 186	2,4	22,5
anderer Wohnsitz	7	12,5 -	34	19,0 -	4,9	14	68,9 -	117	59,4 -	8,4
<b>Zusammen</b>	<b>6 372</b>	<b>4,6 -</b>	<b>153 594</b>	<b>0,6 -</b>	<b>24,1</b>	<b>43 710</b>	<b>1,7</b>	<b>982 303</b>	<b>2,4</b>	<b>22,5</b>
<b>Beherbergungsbetriebe insgesamt (einschl. Camping)</b>										
Bundesrepublik Deutschland	285 902	13,9	929 204	16,9	3,3	1 624 751	4,3	4 700 691	4,6	2,9
anderer Wohnsitz	31 190	3,9	79 032	4,4	2,5	116 273	3,8	286 913	0,8	2,5
<b>Insgesamt</b>	<b>317 092</b>	<b>12,8</b>	<b>1 008 236</b>	<b>15,8</b>	<b>3,2</b>	<b>1 741 024</b>	<b>4,3</b>	<b>4 987 604</b>	<b>4,4</b>	<b>2,9</b>
nachrichtlich: <b>Beherbergungsstätten insgesamt (ohne Camping)</b>										
Bundesrepublik Deutschland	248 080	5,9	776 942	4,2	3,1	1 561 162	3,2	4 484 686	2,6	2,9
anderer Wohnsitz	26 300	1,3	67 661	1,3	2,6	108 124	3,3	266 120	0,1 -	2,5
<b>Insgesamt</b>	<b>274 380</b>	<b>5,4</b>	<b>844 603</b>	<b>3,9</b>	<b>3,1</b>	<b>1 669 286</b>	<b>3,2</b>	<b>4 750 806</b>	<b>2,4</b>	<b>2,8</b>

3. Ankünfte, Übernachtungen und Aufenthaltsdauer der Gäste in Beherbergungsstätten nach Herkunftsländern (ohne Camping)

Herkunftsland (ständiger Wohnsitz)	Juli 2005						Januar - Juli 2005					
	Ankünfte		Übernachtungen			durchschnittliche Aufenthaltsdauer	Ankünfte		Übernachtungen			durchschnittliche Aufenthaltsdauer
	insgesamt	Veränderung gegenüber d. Vorjahresmonat	insgesamt	Veränderung gegenüber d. Vorjahresmonat	Anteil <sup>1)</sup>		insgesamt	Veränderung gegenüber d. Vorjahreszeitraum	insgesamt	Veränderung gegenüber d. Vorjahreszeitraum	Anteil <sup>1)</sup>	
	Anzahl	%	Anzahl	%	%	Tage	Anzahl	%	Anzahl	%	%	Tage
<b>Bundesrepublik Deutschland</b>	<b>248 080</b>	<b>5,9</b>	<b>776 942</b>	<b>4,2</b>	<b>92,0</b>	<b>3,1</b>	<b>1 561 162</b>	<b>3,2</b>	<b>4 484 686</b>	<b>2,6</b>	<b>94,4</b>	<b>2,9</b>
<b>Ausland</b>												
<b>Europa</b>												
Baltische Staaten	64	0,0	188	25,1 -	0,3	2,9	379	51,3 -	889	62,7 -	0,3	2,3
Belgien	1 192	33,0	2 793	30,2	4,1	2,3	3 690	9,5	7 803	7,1	2,9	2,1
Dänemark	1 644	5,7	2 323	8,1 -	3,4	1,4	4 791	4,3	7 607	7,8 -	2,9	1,6
Finnland	198	37,9 -	421	8,2	0,6	2,1	948	0,6	2 230	51,7	0,8	2,4
Frankreich	1 474	28,2	3 282	48,2	4,9	2,2	6 105	12,4	12 386	22,8	4,7	2,0
Griechenland	68	33,3 -	348	65,7	0,5	5,1	409	4,2 -	1 069	14,3	0,4	2,6
Vereinigtes Königreich	1 263	1,9	2 901	15,0	4,3	2,3	5 259	11,3 -	10 382	18,3 -	3,9	2,0
Irland, Republik	76	38,2	228	165,1	0,3	3,0	333	22,4	731	32,9	0,3	2,2
Island	13	X	25	150,0	0,0	1,9	86	13,2	263	89,2	0,1	3,1
Italien	1 028	17,1	2 276	49,4	3,4	2,2	4 017	14,6	8 654	23,0	3,3	2,2
Luxemburg	146	57,0	286	108,8	0,4	2,0	781	47,4	1 635	52,4	0,6	2,1
Niederlande	5 556	9,4 -	19 302	18,5 -	28,5	3,5	21 041	2,8 -	72 582	10,1 -	27,3	3,4
Norwegen	377	7,4	639	43,0	0,9	1,7	867	36,0 -	1 518	64,0 -	0,6	1,8
Österreich	1 234	7,5 -	2 720	11,4 -	4,0	2,2	6 750	7,7	16 825	9,1	6,3	2,5
Polen	780	15,3 -	3 345	15,4 -	4,9	4,3	4 126	15,5	12 094	2,0 -	4,5	2,9
Portugal	66	61,0	137	13,8 -	0,2	2,1	278	21,9 -	660	46,9 -	0,2	2,4
Russland	998	171,9	2 989	177,0	4,4	3,0	3 567	71,5	7 892	43,5	3,0	2,2
Schweden	1 535	8,8	2 021	0,2 -	3,0	1,3	4 157	25,1	6 451	34,6	2,4	1,6
Schweiz	2 707	7,4	6 872	19,7	10,2	2,5	9 457	15,6	22 138	33,6	8,3	2,3
Spanien	405	3,1	1 040	31,5	1,5	2,6	1 464	2,2	4 971	64,4	1,9	3,4
Tschechische Republik	353	80,1	807	118,7	1,2	2,3	2 475	41,2	5 033	37,4	1,9	2,0
Türkei	85	183,3	300	X	0,4	3,5	393	80,3	1 024	130,1	0,4	2,6
Ungarn	216	4,9	622	24,4	0,9	2,9	1 287	33,0	3 692	19,4	1,4	2,9
sonstige europäische Länder	525	63,0	2 466	2,5 -	3,6	4,7	3 191	46,8	11 009	18,3 -	4,1	3,5
<b>Zusammen</b>	<b>22 003</b>	<b>6,9</b>	<b>58 331</b>	<b>3,4</b>	<b>86,2</b>	<b>2,7</b>	<b>85 851</b>	<b>8,4</b>	<b>219 538</b>	<b>1,4</b>	<b>82,5</b>	<b>2,6</b>
<b>Afrika</b>												
Republik Südafrika	20	53,8	38	72,7	0,1	1,9	126	23,5	223	9,3 -	0,1	1,8
sonstige afrikanische Länder	37	53,7 -	140	75,6 -	0,2	3,8	190	14,8 -	539	40,1 -	0,2	2,8
<b>Zusammen</b>	<b>57</b>	<b>38,7 -</b>	<b>178</b>	<b>70,1 -</b>	<b>0,3</b>	<b>3,1</b>	<b>316</b>	<b>2,8 -</b>	<b>762</b>	<b>33,5 -</b>	<b>0,3</b>	<b>2,4</b>
<b>Asien</b>												
Arabische Golfstaaten	26	25,7 -	51	49,5 -	0,1	2,0	108	21,2 -	400	8,5 -	0,2	3,7
China Volksrep. und Hongkong	133	19,4 -	391	29,0	0,6	2,9	793	7,6 -	1 923	8,7 -	0,7	2,4
Israel	71	13,4 -	157	15,4	0,2	2,2	419	12,9	1 219	58,3	0,5	2,9
Japan	596	12,2	1 109	1,6 -	1,6	1,9	2 809	10,7 -	5 580	7,1 -	2,1	2,0
Südkorea	63	X	96	190,9	0,1	1,5	172	17,3 -	364	20,9	0,1	2,1
Taiwan	150	83,4 -	395	62,7 -	0,6	2,6	1 566	36,0 -	2 687	2,5 -	1,0	1,7
sonstige asiatische Länder	129	35,8 -	553	40,4	0,8	4,3	707	38,0 -	2 052	16,7 -	0,8	2,9
<b>Zusammen</b>	<b>1 168</b>	<b>39,5 -</b>	<b>2 752</b>	<b>19,1 -</b>	<b>4,1</b>	<b>2,4</b>	<b>6 574</b>	<b>20,9 -</b>	<b>14 225</b>	<b>4,1 -</b>	<b>5,3</b>	<b>2,2</b>
<b>Amerika</b>												
Kanada	132	41,9	265	23,3	0,4	2,0	706	17,9	1 765	37,5	0,7	2,5
USA	1 576	0,1 -	3 111	2,8	4,6	2,0	6 810	2,4 -	14 714	5,5 -	5,5	2,2
Mittelamerika und Karibik	21	53,3 -	86	0,0	0,1	4,1	104	50,5 -	307	37,9 -	0,1	3,0
Brasilien	68	25,9	234	4,9	0,3	3,4	258	18,1 -	709	28,7 -	0,3	2,7
sonstige südamerik. Länder	58	23,7 -	258	67,5	0,4	4,4	291	17,1 -	676	33,7 -	0,3	2,3
<b>Zusammen</b>	<b>1 855</b>	<b>0,5</b>	<b>3 954</b>	<b>6,8</b>	<b>5,8</b>	<b>2,1</b>	<b>8 169</b>	<b>3,3 -</b>	<b>18 171</b>	<b>6,2 -</b>	<b>6,8</b>	<b>2,2</b>
<b>Australien, Neuseeland und Ozeanien zusammen</b>	<b>164</b>	<b>46,4</b>	<b>418</b>	<b>53,1</b>	<b>0,6</b>	<b>2,5</b>	<b>658</b>	<b>25,6</b>	<b>1 518</b>	<b>34,7</b>	<b>0,6</b>	<b>2,3</b>
Ohne Angabe	1 053	24,8 -	2 028	15,1 -	3,0	1,9	6 556	17,1 -	11 906	11,9 -	4,5	1,8
<b>Ausland zusammen</b>	<b>26 300</b>	<b>1,3</b>	<b>67 661</b>	<b>1,3</b>	<b>8,0</b>	<b>2,6</b>	<b>108 124</b>	<b>3,3</b>	<b>266 120</b>	<b>0,1 -</b>	<b>5,6</b>	<b>2,5</b>
<b>Insgesamt</b>	<b>274 380</b>	<b>5,4</b>	<b>844 603</b>	<b>3,9</b>	<b>100,0</b>	<b>3,1</b>	<b>1 669 286</b>	<b>3,2</b>	<b>4 750 806</b>	<b>2,4</b>	<b>100,0</b>	<b>2,8</b>

1) Die "Anteile" beziehen sich in den Zeilen "Bundesrepublik Deutschland" und "Ausland zusammen" auf die Zeile "Insgesamt", bei den Herkunftsländern jeweils auf die Zeile "Ausland zusammen".

4. Ankünfte, Übernachtungen und Aufenthaltsdauer der Gäste auf Campingplätzen nach Herkunftsländern

Herkunftsland (ständiger Wohnsitz)	Juli 2005						Januar - Juli 2005					
	Ankünfte		Übernachtungen			durchschnittliche Aufenthaltsdauer	Ankünfte		Übernachtungen			durchschnittliche Aufenthaltsdauer
	insgesamt	Veränderung gegenüber d. Vorjahresmonat	insgesamt	Veränderung gegenüber d. Vorjahresmonat	Anteil <sup>1)</sup>		insgesamt	Veränderung gegenüber d. Vorjahreszeitraum	insgesamt	Veränderung gegenüber d. Vorjahreszeitraum	Anteil <sup>1)</sup>	
	Anzahl	%	Anzahl	%	%	Tage	Anzahl	%	Anzahl	%	%	Tage
<b>Bundesrepublik Deutschland</b>	<b>37 822</b>	<b>124,8</b>	<b>152 262</b>	<b>210,8</b>	<b>93,1</b>	<b>4,0</b>	<b>63 589</b>	<b>42,6</b>	<b>216 005</b>	<b>79,5</b>	<b>91,2</b>	<b>3,4</b>
<b>Ausland</b>												
<b>Europa</b>												
Baltische Staaten	245	X	287	X	2,5	1,2	258	X	303	X	1,5	1,2
Belgien	127	15,5	960	X	8,4	7,6	203	4,6	1 146	200,0	5,5	5,6
Dänemark	332	69,4	663	20,8	5,8	2,0	513	66,6	928	11,0	4,5	1,8
Finnland	60	1,7	84	3,7	0,7	1,4	103	6,4 -	145	4,3	0,7	1,4
Frankreich	152	14,3	240	10,8 -	2,1	1,6	224	23,8	377	8,6	1,8	1,7
Vereinigtes Königreich	96	62,7	178	93,5	1,6	1,9	252	65,8	493	91,1	2,4	2,0
Irland, Republik	9	43,7 -	28	16,7	0,2	3,1	19	36,7 -	44	26,7 -	0,2	2,3
Italien	44	22,2	62	17,0	0,5	1,4	68	19,3	92	13,6	0,4	1,4
Luxemburg	4	X	4	X	0,0	1,0	5	X	6	X	0,0	1,2
Niederlande	3 190	5,0	7 794	11,5	68,5	2,4	5 486	2,6 -	15 476	3,0	74,4	2,8
Norwegen	35	250,0	46	283,3	0,4	1,3	44	83,3	62	93,8	0,3	1,4
Österreich	68	13,9 -	117	12,5	1,0	1,7	167	2,9 -	334	30,0	1,6	2,0
Polen	47	161,1	89	97,8	0,8	1,9	51	142,9	101	106,1	0,5	2,0
Portugal	2	0,0	2	0,0	0,0	1,0	2	0,0	2	0,0	0,0	1,0
Russland	-	-	-	-	-	-	7	22,2 -	12	33,3	0,1	1,7
Schweden	190	72,7	255	28,8	2,2	1,3	279	75,5	361	36,2	1,7	1,3
Schweiz	151	64,1	330	124,5	2,9	2,2	270	77,6	581	89,9	2,8	2,2
Spanien	14	67,4 -	24	56,4 -	0,2	1,7	25	43,2 -	40	28,6 -	0,2	1,6
Tschechische Republik	25	X	49	X	0,4	2,0	53	X	101	X	0,5	1,9
Türkei	2	X	2	X	0,0	1,0	2	X	2	X	0,0	1,0
Ungarn	6	X	18	X	0,2	3,0	13	225,0	32	X	0,2	2,5
sonstige europäische Länder	17	X	19	137,5	0,2	1,1	22	X	24	25,0 -	0,1	1,1
<b>Zusammen</b>	<b>4 816</b>	<b>20,0</b>	<b>11 251</b>	<b>27,2</b>	<b>98,9</b>	<b>2,3</b>	<b>8 066</b>	<b>10,9</b>	<b>20 662</b>	<b>13,8</b>	<b>99,4</b>	<b>2,6</b>
<b>Asien</b>												
China Volksrep. und Hongkong	1	X	2	X	0,0	2,0	1	X	2	X	0,0	2,0
Israel	5	X	15	X	0,1	3,0	5	X	15	X	0,1	3,0
Japan	1	X	1	X	0,0	1,0	1	X	1	X	0,0	1,0
sonstige asiatische Länder	28	X	56	X	0,5	2,0	28	X	56	X	0,3	2,0
<b>Zusammen</b>	<b>35</b>	<b>X</b>	<b>74</b>	<b>X</b>	<b>0,7</b>	<b>2,1</b>	<b>35</b>	<b>X</b>	<b>74</b>	<b>X</b>	<b>0,4</b>	<b>2,1</b>
<b>Amerika</b>												
Kanada	17	X	17	X	0,1	1,0	20	150,0	20	42,9	0,1	1,0
USA	11	31,2 -	13	31,6 -	0,1	1,2	13	50,0 -	15	48,3 -	0,1	1,2
<b>Zusammen</b>	<b>28</b>	<b>55,6</b>	<b>30</b>	<b>30,4</b>	<b>0,3</b>	<b>1,1</b>	<b>33</b>	<b>2,9 -</b>	<b>35</b>	<b>18,6 -</b>	<b>0,2</b>	<b>1,1</b>
<b>Australien, Neuseeland und Ozeanien zusammen</b>	<b>11</b>	<b>45,0 -</b>	<b>16</b>	<b>30,4 -</b>	<b>0,1</b>	<b>1,5</b>	<b>15</b>	<b>51,6 -</b>	<b>22</b>	<b>47,6 -</b>	<b>0,1</b>	<b>1,5</b>
<b>Ausland zusammen</b>	<b>4 890</b>	<b>20,6</b>	<b>11 371</b>	<b>27,7</b>	<b>6,9</b>	<b>2,3</b>	<b>8 149</b>	<b>11,0</b>	<b>20 793</b>	<b>13,9</b>	<b>8,8</b>	<b>2,6</b>
<b>Insgesamt</b>	<b>42 712</b>	<b>104,5</b>	<b>163 633</b>	<b>182,7</b>	<b>100,0</b>	<b>3,8</b>	<b>71 738</b>	<b>38,1</b>	<b>236 798</b>	<b>70,9</b>	<b>100,0</b>	<b>3,3</b>

1) Die "Anteile" beziehen sich in den Zeilen "Bundesrepublik Deutschland" und "Ausland zusammen" auf die Zeile "Insgesamt", bei den Herkunftsländern jeweils auf die Zeile "Ausland zusammen".

**5. Ankünfte, Übernachtungen und Aufenthaltsdauer der Gäste in Beherbergungsbetrieben  
(einschl. Camping) nach Reisegebieten, Betriebsarten und zusammengefassten Gästegruppen**

Reisegebiet ----- Betriebsart ----- Ständiger Wohnsitz der Gäste	Juli 2005					Januar - Juli 2005				
	Ankünfte		Übernachtungen		durchschnittliche Aufenthaltsdauer	Ankünfte		Übernachtungen		durchschnittliche Aufenthaltsdauer
	insgesamt	Veränderung gegenüber dem Vorjahresmonat	insgesamt	Veränderung gegenüber dem Vorjahresmonat		insgesamt	Veränderung gegenüber dem Vorjahreszeitraum	insgesamt	Veränderung gegenüber dem Vorjahreszeitraum	
	Anzahl	%	Anzahl	%	Tage	Anzahl	%	Anzahl	%	Tage
<b>Thüringer Wald</b>										
Hotels										
Bundesrepublik Deutschland	55 923	4,2	158 914	1,8	2,8	382 392	2,0	1 013 789	3,2	2,7
anderer Wohnsitz	3 203	18,0 -	7 942	10,1 -	2,5	16 715	8,0 -	39 336	5,4 -	2,4
<b>Zusammen</b>	<b>59 126</b>	<b>2,7</b>	<b>166 856</b>	<b>1,1</b>	<b>2,8</b>	<b>399 107</b>	<b>1,5</b>	<b>1 053 125</b>	<b>2,8</b>	<b>2,6</b>
Hotels garnis										
Bundesrepublik Deutschland	2 888	5,1	5 495	5,6	1,9	17 973	0,5 -	35 138	6,6 -	2,0
anderer Wohnsitz	549	85,5	661	8,2 -	1,2	1 707	33,2	2 925	0,8	1,7
<b>Zusammen</b>	<b>3 437</b>	<b>12,9</b>	<b>6 156</b>	<b>3,9</b>	<b>1,8</b>	<b>19 680</b>	<b>1,7</b>	<b>38 063</b>	<b>6,1 -</b>	<b>1,9</b>
Gasthöfe										
Bundesrepublik Deutschland	13 212	2,9	34 100	4,9	2,6	78 794	0,6	190 010	0,2	2,4
anderer Wohnsitz	368	36,3	948	35,4	2,6	1 441	1,6 -	4 382	6,0	3,0
<b>Zusammen</b>	<b>13 580</b>	<b>3,6</b>	<b>35 048</b>	<b>5,6</b>	<b>2,6</b>	<b>80 235</b>	<b>0,6</b>	<b>194 392</b>	<b>0,3</b>	<b>2,4</b>
Pensionen										
Bundesrepublik Deutschland	4 673	10,1 -	14 678	3,3 -	3,1	31 675	1,0	87 197	2,8 -	2,8
anderer Wohnsitz	164	10,4 -	418	8,9 -	2,5	698	21,8	1 954	31,6	2,8
<b>Zusammen</b>	<b>4 837</b>	<b>10,1 -</b>	<b>15 096</b>	<b>3,4 -</b>	<b>3,1</b>	<b>32 373</b>	<b>1,4</b>	<b>89 151</b>	<b>2,3 -</b>	<b>2,8</b>
Hotellerie										
Bundesrepublik Deutschland	76 696	3,0	213 187	2,0	2,8	510 834	1,6	1 326 134	2,1	2,6
anderer Wohnsitz	4 284	8,0 -	9 969	6,9 -	2,3	20 561	4,4 -	48 597	3,0 -	2,4
<b>Zusammen</b>	<b>80 980</b>	<b>2,4</b>	<b>223 156</b>	<b>1,5</b>	<b>2,8</b>	<b>531 395</b>	<b>1,4</b>	<b>1 374 731</b>	<b>1,9</b>	<b>2,6</b>
Jugendherbergen und Hütten										
Bundesrepublik Deutschland	6 808	19,4	18 763	20,2	2,8	36 531	0,8 -	88 007	4,0 -	2,4
anderer Wohnsitz	239	41,0 -	893	49,1 -	3,7	966	29,0 -	2 735	43,1 -	2,8
<b>Zusammen</b>	<b>7 047</b>	<b>15,4</b>	<b>19 656</b>	<b>13,2</b>	<b>2,8</b>	<b>37 497</b>	<b>1,8 -</b>	<b>90 742</b>	<b>5,9 -</b>	<b>2,4</b>
Campingplätze										
Bundesrepublik Deutschland	4 195	2,1 -	10 127	7,9 -	2,4	11 091	4,7 -	28 963	8,0 -	2,6
anderer Wohnsitz	1 398	18,0	4 341	21,2	3,1	2 388	9,8	7 444	2,8	3,1
<b>Zusammen</b>	<b>5 593</b>	<b>2,3</b>	<b>14 468</b>	<b>0,8 -</b>	<b>2,6</b>	<b>13 479</b>	<b>2,4 -</b>	<b>36 407</b>	<b>6,0 -</b>	<b>2,7</b>
Erholungs-, Ferien-, Schulungsheime und Boardinghouses										
Bundesrepublik Deutschland	7 420	25,2	22 782	10,1	3,1	47 911	9,1	122 815	4,8	2,6
anderer Wohnsitz	44	26,7 -	450	28,8 -	10,2	188	35,2 -	1 368	6,3 -	7,3
<b>Zusammen</b>	<b>7 464</b>	<b>24,7</b>	<b>23 232</b>	<b>9,0</b>	<b>3,1</b>	<b>48 099</b>	<b>8,8</b>	<b>124 183</b>	<b>4,7</b>	<b>2,6</b>
Ferienzentren, Ferienhäuser und -wohnungen										
Bundesrepublik Deutschland	4 376	7,8	20 247	7,4	4,6	24 609	3,7 -	97 149	3,6 -	3,9
anderer Wohnsitz	93	48,9 -	759	65,4 -	8,2	280	53,5 -	2 612	69,1 -	9,3
<b>Zusammen</b>	<b>4 469</b>	<b>5,4</b>	<b>21 006</b>	<b>0,2 -</b>	<b>4,7</b>	<b>24 889</b>	<b>4,9 -</b>	<b>99 761</b>	<b>8,7 -</b>	<b>4,0</b>
Sonstiges Beherbergungsgewerbe (einschl. Camping)										
Bundesrepublik Deutschland	22 799	14,2	71 919	8,7	3,2	120 142	1,9	336 934	1,2 -	2,8
anderer Wohnsitz	1 774	3,2 -	6 443	21,1 -	3,6	3 822	13,7 -	14 159	35,5 -	3,7
<b>Zusammen</b>	<b>24 573</b>	<b>12,7</b>	<b>78 362</b>	<b>5,5</b>	<b>3,2</b>	<b>123 964</b>	<b>1,3</b>	<b>351 093</b>	<b>3,3 -</b>	<b>2,8</b>
Vorsorge- u. Rehabilitationskliniken										
Bundesrepublik Deutschland	3 456	7,2 -	79 267	5,3 -	22,9	23 583	0,1	503 996	2,7 -	21,4
anderer Wohnsitz	-	-	-	-	-	-	-	-	-	-
<b>Zusammen</b>	<b>3 456</b>	<b>7,2 -</b>	<b>79 267</b>	<b>5,3 -</b>	<b>22,9</b>	<b>23 583</b>	<b>0,1</b>	<b>503 996</b>	<b>2,7 -</b>	<b>21,4</b>
Beherbergungsbetriebe zusammen (einschl. Camping)										
Bundesrepublik Deutschland	102 951	4,9	364 373	1,5	3,5	654 559	1,6	2 167 064	0,4	3,3
anderer Wohnsitz	6 058	6,6 -	16 412	13,0 -	2,7	24 383	5,9 -	62 756	12,9 -	2,6
<b>Zusammen</b>	<b>109 009</b>	<b>4,2</b>	<b>380 785</b>	<b>0,8</b>	<b>3,5</b>	<b>678 942</b>	<b>1,3</b>	<b>2 229 820</b>	<b>0,0</b>	<b>3,3</b>
nachrichtlich: Beherbergungsstätten zusammen (ohne Camping)										
Bundesrepublik Deutschland	98 756	5,2	354 246	1,8	3,6	643 468	1,7	2 138 101	0,5	3,3
anderer Wohnsitz	4 660	12,1 -	12 071	21,1 -	2,6	21 995	7,4 -	55 312	14,6 -	2,5
<b>Zusammen</b>	<b>103 416</b>	<b>4,3</b>	<b>366 317</b>	<b>0,9</b>	<b>3,5</b>	<b>665 463</b>	<b>1,4</b>	<b>2 193 413</b>	<b>0,1</b>	<b>3,3</b>

Noch: 5. Ankünfte, Übernachtungen und Aufenthaltsdauer der Gäste in Beherbergungsbetrieben  
(einschl. Camping) nach Reisegebieten, Betriebsarten und zusammengefassten Gästegruppen

Reisegebiet ----- Betriebsart ----- Ständiger Wohnsitz der Gäste	Juli 2005					Januar - Juli 2005				
	Ankünfte		Übernachtungen		durchschnittliche Aufenthaltsdauer	Ankünfte		Übernachtungen		durchschnittliche Aufenthaltsdauer
	insgesamt	Veränderung gegenüber dem Vorjahresmonat	insgesamt	Veränderung gegenüber dem Vorjahresmonat		insgesamt	Veränderung gegenüber dem Vorjahreszeitraum	insgesamt	Veränderung gegenüber dem Vorjahreszeitraum	
	Anzahl	%	Anzahl	%	Tage	Anzahl	%	Anzahl	%	Tage
<b>Saaleland</b>										
Hotels										
Bundesrepublik Deutschland	35 748	8,1	81 981	11,7	2,3	231 142	9,7	484 664	9,5	2,1
anderer Wohnsitz	9 047	8,7 -	22 623	16,0 -	2,5	35 741	1,4 -	94 799	8,5 -	2,7
<b>Zusammen</b>	<b>44 795</b>	<b>4,2</b>	<b>104 604</b>	<b>4,3</b>	<b>2,3</b>	<b>266 883</b>	<b>8,1</b>	<b>579 463</b>	<b>6,1</b>	<b>2,2</b>
Hotels garnis										
Bundesrepublik Deutschland	7 678	5,6	13 745	7,3	1,8	43 333	3,0	78 228	5,3	1,8
anderer Wohnsitz	2 106	27,9	3 081	21,7	1,5	8 035	34,7	14 065	37,2	1,8
<b>Zusammen</b>	<b>9 784</b>	<b>9,7</b>	<b>16 826</b>	<b>9,6</b>	<b>1,7</b>	<b>51 368</b>	<b>6,9</b>	<b>92 293</b>	<b>9,2</b>	<b>1,8</b>
Gasthöfe										
Bundesrepublik Deutschland	7 738	3,7	15 166	6,5	2,0	41 202	2,5 -	76 181	2,7 -	1,8
anderer Wohnsitz	778	11,6 -	1 078	11,1 -	1,4	2 813	4,3	4 667	12,6	1,7
<b>Zusammen</b>	<b>8 516</b>	<b>2,1</b>	<b>16 244</b>	<b>5,1</b>	<b>1,9</b>	<b>44 015</b>	<b>2,1 -</b>	<b>80 848</b>	<b>1,9 -</b>	<b>1,8</b>
Pensionen										
Bundesrepublik Deutschland	2 695	6,7	7 585	19,8	2,8	13 899	7,7 -	34 741	1,4 -	2,5
anderer Wohnsitz	130	38,3	262	20,7	2,0	397	24,5	870	24,1	2,2
<b>Zusammen</b>	<b>2 825</b>	<b>7,8</b>	<b>7 847</b>	<b>19,8</b>	<b>2,8</b>	<b>14 296</b>	<b>7,1 -</b>	<b>35 611</b>	<b>0,9 -</b>	<b>2,5</b>
Hotellerie										
Bundesrepublik Deutschland	53 859	7,0	118 477	10,9	2,2	329 576	6,3	673 814	6,9	2,0
anderer Wohnsitz	12 061	3,7 -	27 044	12,4 -	2,2	46 986	3,9	114 401	3,6 -	2,4
<b>Zusammen</b>	<b>65 920</b>	<b>4,9</b>	<b>145 521</b>	<b>5,7</b>	<b>2,2</b>	<b>376 562</b>	<b>6,0</b>	<b>788 215</b>	<b>5,2</b>	<b>2,1</b>
Jugendherbergen und Hütten										
Bundesrepublik Deutschland	8 431	11,9	22 425	9,2	2,7	41 435	4,2	91 509	0,9 -	2,2
anderer Wohnsitz	518	28,1 -	2 512	11,2 -	4,8	2 382	11,7 -	6 440	7,7 -	2,7
<b>Zusammen</b>	<b>8 949</b>	<b>8,4</b>	<b>24 937</b>	<b>6,7</b>	<b>2,8</b>	<b>43 817</b>	<b>3,2</b>	<b>97 949</b>	<b>1,4 -</b>	<b>2,2</b>
Campingplätze										
Bundesrepublik Deutschland	16 945	106,3	45 268	123,5	2,7	28 196	37,5	69 091	44,9	2,5
anderer Wohnsitz	2 117	29,7	3 597	27,1	1,7	3 219	24,1	5 907	29,1	1,8
<b>Zusammen</b>	<b>19 062</b>	<b>93,6</b>	<b>48 865</b>	<b>111,7</b>	<b>2,6</b>	<b>31 415</b>	<b>36,0</b>	<b>74 998</b>	<b>43,5</b>	<b>2,4</b>
Erholungs-, Ferien-, Schulungsheime und Boardinghouses										
Bundesrepublik Deutschland	4 130	86,1	11 120	35,9	2,7	22 184	52,4	54 434	40,1	2,5
anderer Wohnsitz	195	X	945	X	4,8	941	X	3 633	228,8	3,9
<b>Zusammen</b>	<b>4 325</b>	<b>93,7</b>	<b>12 065</b>	<b>45,2</b>	<b>2,8</b>	<b>23 125</b>	<b>57,3</b>	<b>58 067</b>	<b>45,3</b>	<b>2,5</b>
Ferienzentren, Ferienhäuser und -wohnungen										
Bundesrepublik Deutschland	2 245	21,9 -	10 784	1,6 -	4,8	6 396	12,2 -	25 313	5,4 -	4,0
anderer Wohnsitz	48	21,3 -	203	38,9 -	4,2	132	5,7 -	546	34,6 -	4,1
<b>Zusammen</b>	<b>2 293</b>	<b>21,8 -</b>	<b>10 987</b>	<b>2,7 -</b>	<b>4,8</b>	<b>6 528</b>	<b>12,1 -</b>	<b>25 859</b>	<b>6,3 -</b>	<b>4,0</b>
Sonstiges Beherbergungsgewerbe (einschl. Camping)										
Bundesrepublik Deutschland	31 751	52,3	89 597	49,5	2,8	98 211	19,6	240 347	16,9	2,4
anderer Wohnsitz	2 878	18,6	7 257	18,7	2,5	6 674	19,7	16 526	22,5	2,5
<b>Zusammen</b>	<b>34 629</b>	<b>48,8</b>	<b>96 854</b>	<b>46,6</b>	<b>2,8</b>	<b>104 885</b>	<b>19,6</b>	<b>256 873</b>	<b>17,2</b>	<b>2,4</b>
Vorsorge- u. Rehabilitationskliniken										
Bundesrepublik Deutschland	1 797	0,7 -	42 990	1,6	23,9	12 176	1,4	281 175	7,2	23,1
anderer Wohnsitz	1	X	1	X	1,0	2	83,3 -	22	52,2 -	11,0
<b>Zusammen</b>	<b>1 798</b>	<b>0,7 -</b>	<b>42 991</b>	<b>1,6</b>	<b>23,9</b>	<b>12 178</b>	<b>1,3</b>	<b>281 197</b>	<b>7,2</b>	<b>23,1</b>
Beherbergungsbetriebe zusammen (einschl. Camping)										
Bundesrepublik Deutschland	87 407	19,7	251 064	20,1	2,9	439 963	8,8	1 195 336	8,8	2,7
anderer Wohnsitz	14 940	0,1 -	34 302	7,3 -	2,3	53 662	5,6	130 949	0,9 -	2,4
<b>Zusammen</b>	<b>102 347</b>	<b>16,4</b>	<b>285 366</b>	<b>16,0</b>	<b>2,8</b>	<b>493 625</b>	<b>8,5</b>	<b>1 326 285</b>	<b>7,8</b>	<b>2,7</b>
nachrichtlich: Beherbergungsstätten zusammen (ohne Camping)										
Bundesrepublik Deutschland	70 462	8,8	205 796	9,0	2,9	411 767	7,3	1 126 245	7,2	2,7
anderer Wohnsitz	12 823	3,7 -	30 705	10,1 -	2,4	50 443	4,6	125 042	2,0 -	2,5
<b>Zusammen</b>	<b>83 285</b>	<b>6,6</b>	<b>236 501</b>	<b>6,1</b>	<b>2,8</b>	<b>462 210</b>	<b>7,0</b>	<b>1 251 287</b>	<b>6,2</b>	<b>2,7</b>

Noch: 5. Ankünfte, Übernachtungen und Aufenthaltsdauer der Gäste in Beherbergungsbetrieben  
 (einschl. Camping) nach Reisegebieten, Betriebsarten und zusammengefassten Gästegruppen

Reisegebiet ----- Betriebsart ----- Ständiger Wohnsitz der Gäste	Juli 2005					Januar - Juli 2005				
	Ankünfte		Übernachtungen		durchschnittliche Aufenthaltsdauer	Ankünfte		Übernachtungen		durchschnittliche Aufenthaltsdauer
	insgesamt	Veränderung gegenüber dem Vorjahresmonat	insgesamt	Veränderung gegenüber dem Vorjahresmonat		insgesamt	Veränderung gegenüber dem Vorjahreszeitraum	insgesamt	Veränderung gegenüber dem Vorjahreszeitraum	
	Anzahl	%	Anzahl	%	Tage	Anzahl	%	Anzahl	%	Tage
<b>Ostthüringen</b>										
Hotels										
Bundesrepublik Deutschland	9 538	4,8	17 922	0,2	1,9	63 019	2,0	111 757	1,1 -	1,8
anderer Wohnsitz	3 121	28,2	8 599	45,7	2,8	9 025	28,4	22 085	30,1	2,4
<b>Zusammen</b>	<b>12 659</b>	<b>9,7</b>	<b>26 521</b>	<b>11,5</b>	<b>2,1</b>	<b>72 044</b>	<b>4,7</b>	<b>133 842</b>	<b>3,0</b>	<b>1,9</b>
Hotels garnis										
Bundesrepublik Deutschland	1 104	0,5	2 309	14,4	2,1	6 604	6,7 -	13 584	1,2 -	2,1
anderer Wohnsitz	66	153,8	99	241,4	1,5	208	30,8	298	30,7	1,4
<b>Zusammen</b>	<b>1 170</b>	<b>4,1</b>	<b>2 408</b>	<b>17,6</b>	<b>2,1</b>	<b>6 812</b>	<b>5,9 -</b>	<b>13 882</b>	<b>0,7 -</b>	<b>2,0</b>
Gasthöfe										
Bundesrepublik Deutschland	1 770	11,8	2 953	14,1	1,7	10 003	9,0 -	16 515	12,3 -	1,7
anderer Wohnsitz	122	24,5	311	137,4	2,5	446	15,8 -	958	6,0 -	2,1
<b>Zusammen</b>	<b>1 892</b>	<b>12,6</b>	<b>3 264</b>	<b>20,0</b>	<b>1,7</b>	<b>10 449</b>	<b>9,3 -</b>	<b>17 473</b>	<b>11,9 -</b>	<b>1,7</b>
Pensionen										
Bundesrepublik Deutschland	1 080	18,9 -	2 256	15,4 -	2,1	6 637	8,9 -	13 246	12,0 -	2,0
anderer Wohnsitz	76	56,1 -	255	45,9 -	3,4	313	35,1 -	1 107	21,1 -	3,5
<b>Zusammen</b>	<b>1 156</b>	<b>23,1 -</b>	<b>2 511</b>	<b>20,0 -</b>	<b>2,2</b>	<b>6 950</b>	<b>10,5 -</b>	<b>14 353</b>	<b>12,8 -</b>	<b>2,1</b>
<b>Hotellerie</b>										
<b>Bundesrepublik Deutschland</b>	<b>13 492</b>	<b>2,9</b>	<b>25 440</b>	<b>1,1</b>	<b>1,9</b>	<b>86 263</b>	<b>1,0 -</b>	<b>155 102</b>	<b>3,4 -</b>	<b>1,8</b>
<b>anderer Wohnsitz</b>	<b>3 385</b>	<b>23,9</b>	<b>9 264</b>	<b>41,8</b>	<b>2,7</b>	<b>9 992</b>	<b>21,8</b>	<b>24 448</b>	<b>24,6</b>	<b>2,4</b>
<b>Zusammen</b>	<b>16 877</b>	<b>6,5</b>	<b>34 704</b>	<b>9,5</b>	<b>2,1</b>	<b>96 255</b>	<b>1,0</b>	<b>179 550</b>	<b>0,4 -</b>	<b>1,9</b>
Jugendherbergen und Hütten										
Bundesrepublik Deutschland	1 036	5,5 -	2 769	22,0 -	2,7	5 372	7,8 -	13 385	9,7 -	2,5
anderer Wohnsitz	49	41,0 -	195	45,7 -	4,0	242	14,7	1 094	22,1	4,5
<b>Zusammen</b>	<b>1 085</b>	<b>8,0 -</b>	<b>2 964</b>	<b>24,2 -</b>	<b>2,7</b>	<b>5 614</b>	<b>7,1 -</b>	<b>14 479</b>	<b>7,9 -</b>	<b>2,6</b>
Campingplätze										
Bundesrepublik Deutschland	2 337	46,1	6 561	28,7	2,8	5 120	24,0	13 385	9,7	2,6
anderer Wohnsitz	557	X	779	244,7	1,4	747	172,6	1 165	80,3	1,6
<b>Zusammen</b>	<b>2 894</b>	<b>68,8</b>	<b>7 340</b>	<b>37,9</b>	<b>2,5</b>	<b>5 867</b>	<b>33,3</b>	<b>14 550</b>	<b>13,3</b>	<b>2,5</b>
Erholungs-, Ferien-, Schulungsheime und Boardinghouses										
Bundesrepublik Deutschland	786	29,3	2 068	8,9 -	2,6	5 778	22,7	16 886	10,2	2,9
anderer Wohnsitz	23	36,1 -	483	4,2 -	21,0	31	75,2 -	502	22,9 -	16,2
<b>Zusammen</b>	<b>809</b>	<b>25,6</b>	<b>2 551</b>	<b>8,0 -</b>	<b>3,2</b>	<b>5 809</b>	<b>20,2</b>	<b>17 388</b>	<b>8,8</b>	<b>3,0</b>
Ferienzentren, Ferienhäuser und -wohnungen										
Bundesrepublik Deutschland	.	.	.	.	.	.	.	.	.	.
anderer Wohnsitz	.	.	.	.	.	.	.	.	.	.
<b>Zusammen</b>	.	.	.	.	.	.	.	.	.	.
<b>Sonstiges Beherbergungsgewerbe (einschl. Camping)</b>										
<b>Bundesrepublik Deutschland</b>	.	.	.	.	.	.	.	.	.	.
<b>anderer Wohnsitz</b>	.	.	.	.	.	.	.	.	.	.
<b>Zusammen</b>	.	.	.	.	.	.	.	.	.	.
<b>Vorsorge- u. Rehabilitationskliniken</b>										
<b>Bundesrepublik Deutschland</b>	.	.	.	.	.	.	.	.	.	.
<b>anderer Wohnsitz</b>	.	.	.	.	.	.	.	.	.	.
<b>Zusammen</b>	.	.	.	.	.	.	.	.	.	.
<b>Beherbergungsbetriebe zusammen (einschl. Camping)</b>										
<b>Bundesrepublik Deutschland</b>	<b>18 888</b>	<b>7,7</b>	<b>45 305</b>	<b>2,2</b>	<b>2,4</b>	<b>106 268</b>	<b>0,4</b>	<b>220 992</b>	<b>1,7 -</b>	<b>2,1</b>
<b>anderer Wohnsitz</b>	<b>4 103</b>	<b>37,8</b>	<b>11 520</b>	<b>50,5</b>	<b>2,8</b>	<b>11 114</b>	<b>26,0</b>	<b>28 103</b>	<b>28,6</b>	<b>2,5</b>
<b>Zusammen</b>	<b>22 991</b>	<b>12,1</b>	<b>56 825</b>	<b>9,3</b>	<b>2,5</b>	<b>117 382</b>	<b>2,4</b>	<b>249 095</b>	<b>1,0</b>	<b>2,1</b>
nachrichtlich:										
<b>Beherbergungsstätten zusammen (ohne Camping)</b>										
<b>Bundesrepublik Deutschland</b>	<b>16 551</b>	<b>3,9</b>	<b>38 744</b>	<b>1,3 -</b>	<b>2,3</b>	<b>101 148</b>	<b>0,5 -</b>	<b>207 607</b>	<b>2,4 -</b>	<b>2,1</b>
<b>anderer Wohnsitz</b>	<b>3 546</b>	<b>23,8</b>	<b>10 741</b>	<b>44,6</b>	<b>3,0</b>	<b>10 367</b>	<b>21,3</b>	<b>26 938</b>	<b>27,0</b>	<b>2,6</b>
<b>Zusammen</b>	<b>20 097</b>	<b>6,9</b>	<b>49 485</b>	<b>6,0</b>	<b>2,5</b>	<b>111 515</b>	<b>1,2</b>	<b>234 545</b>	<b>0,3</b>	<b>2,1</b>

Noch: 5. Ankünfte, Übernachtungen und Aufenthaltsdauer der Gäste in Beherbergungsbetrieben  
(einschl. Camping) nach Reisegebieten, Betriebsarten und zusammengefassten Gästegruppen

Reisegebiet ----- Betriebsart ----- Ständiger Wohnsitz der Gäste	Juli 2005					Januar - Juli 2005				
	Ankünfte		Übernachtungen		durchschnittliche Aufenthaltsdauer	Ankünfte		Übernachtungen		durchschnittliche Aufenthaltsdauer
	insgesamt	Veränderung gegenüber dem Vorjahresmonat	insgesamt	Veränderung gegenüber dem Vorjahresmonat		insgesamt	Veränderung gegenüber dem Vorjahreszeitraum	insgesamt	Veränderung gegenüber dem Vorjahreszeitraum	
	Anzahl	%	Anzahl	%	Tage	Anzahl	%	Anzahl	%	Tage
<b>Thüringer Kernland</b>										
Hotels										
Bundesrepublik Deutschland	23 606	0,1 -	46 771	2,1	2,0	176 304	3,7	328 408	3,0	1,9
anderer Wohnsitz	3 843	23,5	10 202	89,2	2,7	16 749	9,6	36 157	13,7	2,2
<b>Zusammen</b>	<b>27 449</b>	<b>2,6</b>	<b>56 973</b>	<b>11,3</b>	<b>2,1</b>	<b>193 053</b>	<b>4,2</b>	<b>364 565</b>	<b>3,9</b>	<b>1,9</b>
Hotels garnis										
Bundesrepublik Deutschland	3 472	7,5	5 918	1,8 -	1,7	23 452	1,7 -	39 961	5,8 -	1,7
anderer Wohnsitz	410	19,2	1 078	9,4	2,6	1 880	14,6	4 436	31,7	2,4
<b>Zusammen</b>	<b>3 882</b>	<b>8,6</b>	<b>6 996</b>	<b>0,3 -</b>	<b>1,8</b>	<b>25 332</b>	<b>0,6 -</b>	<b>44 397</b>	<b>3,0 -</b>	<b>1,8</b>
Gasthöfe										
Bundesrepublik Deutschland	2 397	13,8	4 778	24,4	2,0	15 418	2,0	29 597	8,2	1,9
anderer Wohnsitz	172	12,2 -	312	20,8 -	1,8	767	15,0	1 669	36,4	2,2
<b>Zusammen</b>	<b>2 569</b>	<b>11,6</b>	<b>5 090</b>	<b>20,2</b>	<b>2,0</b>	<b>16 185</b>	<b>2,6</b>	<b>31 266</b>	<b>9,4</b>	<b>1,9</b>
Pensionen										
Bundesrepublik Deutschland	1 917	24,2	4 564	26,4	2,4	11 666	14,7	24 994	11,1	2,1
anderer Wohnsitz	139	52,7	451	19,3	3,2	588	25,1	3 004	55,3	5,1
<b>Zusammen</b>	<b>2 056</b>	<b>25,8</b>	<b>5 015</b>	<b>25,7</b>	<b>2,4</b>	<b>12 254</b>	<b>15,1</b>	<b>27 998</b>	<b>14,6</b>	<b>2,3</b>
Hotellerie										
Bundesrepublik Deutschland	31 392	2,9	62 031	4,7	2,0	226 840	3,5	422 960	2,9	1,9
anderer Wohnsitz	4 564	22,0	12 043	68,5	2,6	19 984	10,6	45 266	18,1	2,3
<b>Zusammen</b>	<b>35 956</b>	<b>5,0</b>	<b>74 074</b>	<b>11,5</b>	<b>2,1</b>	<b>246 824</b>	<b>4,1</b>	<b>468 226</b>	<b>4,2</b>	<b>1,9</b>
Jugendherbergen und Hütten										
Bundesrepublik Deutschland	3 048	4,6 -	7 938	11,3 -	2,6	16 091	10,7 -	38 586	11,1 -	2,4
anderer Wohnsitz	142	56,0	206	29,6	1,5	1 085	58,6	2 078	90,1	1,9
<b>Zusammen</b>	<b>3 190</b>	<b>2,9 -</b>	<b>8 144</b>	<b>10,6 -</b>	<b>2,6</b>	<b>17 176</b>	<b>8,2 -</b>	<b>40 664</b>	<b>8,6 -</b>	<b>2,4</b>
Campingplätze										
Bundesrepublik Deutschland	13 472	X	88 117	X	6,5	17 101	149,3	98 691	291,8	5,8
anderer Wohnsitz	736	31,9 -	2 392	20,1	3,3	1 619	26,0 -	5 730	10,1	3,5
<b>Zusammen</b>	<b>14 208</b>	<b>X</b>	<b>90 509</b>	<b>X</b>	<b>6,4</b>	<b>18 720</b>	<b>106,9</b>	<b>104 421</b>	<b>243,6</b>	<b>5,6</b>
Erholungs-, Ferien-, Schulungsheime und Boardinghouses										
Bundesrepublik Deutschland	2 192	55,1	6 804	47,8	3,1	10 695	32,1	28 347	23,6	2,7
anderer Wohnsitz	19	35,7	88	58,1 -	4,6	182	133,3	842	32,0	4,6
<b>Zusammen</b>	<b>2 211</b>	<b>54,9</b>	<b>6 892</b>	<b>43,2</b>	<b>3,1</b>	<b>10 877</b>	<b>33,0</b>	<b>29 189</b>	<b>23,9</b>	<b>2,7</b>
Ferienzentren, Ferienhäuser und -wohnungen										
Bundesrepublik Deutschland	.	.	.	.	.	.	.	.	.	.
anderer Wohnsitz	.	.	.	.	.	.	.	.	.	.
<b>Zusammen</b>	.	.	.	.	.	.	.	.	.	.
Sonstiges Beherbergungsgewerbe (einschl. Camping)										
Bundesrepublik Deutschland	.	.	.	.	.	.	.	.	.	.
anderer Wohnsitz	.	.	.	.	.	.	.	.	.	.
<b>Zusammen</b>	.	.	.	.	.	.	.	.	.	.
Vorsorge- u. Rehabilitationskliniken										
Bundesrepublik Deutschland	.	.	.	.	.	.	.	.	.	.
anderer Wohnsitz	.	.	.	.	.	.	.	.	.	.
<b>Zusammen</b>	.	.	.	.	.	.	.	.	.	.
Beherbergungsbetriebe zusammen (einschl. Camping)										
Bundesrepublik Deutschland	50 996	33,4	176 760	85,0	3,5	275 384	7,7	666 809	16,7	2,4
anderer Wohnsitz	5 466	10,8	14 752	54,9	2,7	22 901	8,7	54 099	18,8	2,4
<b>Zusammen</b>	<b>56 462</b>	<b>30,9</b>	<b>191 512</b>	<b>82,3</b>	<b>3,4</b>	<b>298 285</b>	<b>7,8</b>	<b>720 908</b>	<b>16,9</b>	<b>2,4</b>
nachrichtlich:										
Beherbergungsstätten zusammen (ohne Camping)										
Bundesrepublik Deutschland	37 524	4,4	88 643	5,4	2,4	258 283	3,8	568 118	4,0	2,2
anderer Wohnsitz	4 730	22,8	12 360	64,1	2,6	21 282	12,7	48 369	19,9	2,3
<b>Zusammen</b>	<b>42 254</b>	<b>6,1</b>	<b>101 003</b>	<b>10,2</b>	<b>2,4</b>	<b>279 565</b>	<b>4,4</b>	<b>616 487</b>	<b>5,1</b>	<b>2,2</b>

Noch: 5. Ankünfte, Übernachtungen und Aufenthaltsdauer der Gäste in Beherbergungsbetrieben  
 (einschl. Camping) nach Reisegebieten, Betriebsarten und zusammengefassten Gästegruppen

Reisegebiet ----- Betriebsart ----- Ständiger Wohnsitz der Gäste	Juli 2005					Januar - Juli 2005				
	Ankünfte		Übernachtungen		durchschnittliche Aufenthaltsdauer	Ankünfte		Übernachtungen		durchschnittliche Aufenthaltsdauer
	insgesamt	Veränderung gegenüber dem Vorjahresmonat	insgesamt	Veränderung gegenüber dem Vorjahresmonat		insgesamt	Veränderung gegenüber dem Vorjahreszeitraum	insgesamt	Veränderung gegenüber dem Vorjahreszeitraum	
	Anzahl	%	Anzahl	%	Tage	Anzahl	%	Anzahl	%	Tage
<b>Nordthüringen</b>										
Hotels										
Bundesrepublik Deutschland	10 450	1,0 -	24 851	8,5	2,4	69 590	4,0	148 166	5,7	2,1
anderer Wohnsitz	263	25,5 -	874	14,0 -	3,3	1 948	8,2 -	4 768	1,9	2,4
<b>Zusammen</b>	<b>10 713</b>	<b>1,8 -</b>	<b>25 725</b>	<b>7,6</b>	<b>2,4</b>	<b>71 538</b>	<b>3,7</b>	<b>152 934</b>	<b>5,6</b>	<b>2,1</b>
Hotels garnis										
Bundesrepublik Deutschland	376	39,7 -	620	44,7 -	1,6	2 595	26,4 -	4 000	31,8 -	1,5
anderer Wohnsitz	49	46,7 -	79	82,2 -	1,6	640	66,9 -	1 349	66,3 -	2,1
<b>Zusammen</b>	<b>425</b>	<b>40,6 -</b>	<b>699</b>	<b>55,4 -</b>	<b>1,6</b>	<b>3 235</b>	<b>40,8 -</b>	<b>5 349</b>	<b>45,8 -</b>	<b>1,7</b>
Gasthöfe										
Bundesrepublik Deutschland	2 357	12,3 -	4 425	15,6 -	1,9	14 136	17,3 -	26 799	18,8 -	1,9
anderer Wohnsitz	85	14,9	186	8,1	2,2	406	19,9 -	1 034	2,3	2,5
<b>Zusammen</b>	<b>2 442</b>	<b>11,6 -</b>	<b>4 611</b>	<b>14,8 -</b>	<b>1,9</b>	<b>14 542</b>	<b>17,4 -</b>	<b>27 833</b>	<b>18,2 -</b>	<b>1,9</b>
Pensionen										
Bundesrepublik Deutschland	1 452	17,4	3 326	7,8	2,3	7 984	13,7	17 647	18,1	2,2
anderer Wohnsitz	75	275,0	187	171,0	2,5	531	129,9	1 635	106,4	3,1
<b>Zusammen</b>	<b>1 527</b>	<b>21,5</b>	<b>3 513</b>	<b>11,4</b>	<b>2,3</b>	<b>8 515</b>	<b>17,4</b>	<b>19 282</b>	<b>22,6</b>	<b>2,3</b>
Hotellerie										
Bundesrepublik Deutschland	14 635	3,1 -	33 222	2,7	2,3	94 305	0,2 -	196 612	1,4	2,1
anderer Wohnsitz	472	12,4 -	1 326	22,0 -	2,8	3 525	26,5 -	8 786	16,2 -	2,5
<b>Zusammen</b>	<b>15 107</b>	<b>3,4 -</b>	<b>34 548</b>	<b>1,5</b>	<b>2,3</b>	<b>97 830</b>	<b>1,5 -</b>	<b>205 398</b>	<b>0,5</b>	<b>2,1</b>
Jugendherbergen und Hütten										
Bundesrepublik Deutschland	2 034	8,6 -	7 673	1,0	3,8	10 685	23,5 -	27 234	16,7 -	2,5
anderer Wohnsitz	22	40,5 -	32	68,3 -	1,5	339	16,1	732	26,1 -	2,2
<b>Zusammen</b>	<b>2 056</b>	<b>9,1 -</b>	<b>7 705</b>	<b>0,1</b>	<b>3,7</b>	<b>11 024</b>	<b>22,7 -</b>	<b>27 966</b>	<b>17,0 -</b>	<b>2,5</b>
Campingplätze										
Bundesrepublik Deutschland	873	86,5	2 189	82,3	2,5	2 081	42,4	5 875	54,9	2,8
anderer Wohnsitz	82	86,4	262	5,1 -	3,2	176	53,0	547	7,3 -	3,1
<b>Zusammen</b>	<b>955</b>	<b>86,5</b>	<b>2 451</b>	<b>65,9</b>	<b>2,6</b>	<b>2 257</b>	<b>43,2</b>	<b>6 422</b>	<b>46,6</b>	<b>2,8</b>
Erholungs-, Ferien-, Schulungsheime und Boardinghouses										
Bundesrepublik Deutschland	5 982	29,4	23 064	1,5	3,9	31 090	10,0	87 681	3,0	2,8
anderer Wohnsitz	41	5,1	393	25,0 -	9,6	158	45,0	843	31,3	5,3
<b>Zusammen</b>	<b>6 023</b>	<b>29,2</b>	<b>23 457</b>	<b>0,9</b>	<b>3,9</b>	<b>31 248</b>	<b>10,1</b>	<b>88 524</b>	<b>3,2</b>	<b>2,8</b>
Ferienzentren, Ferienhäuser und -wohnungen										
Bundesrepublik Deutschland	1 407	35,2	6 182	14,4	4,4	5 401	13,0	17 113	6,4	3,2
anderer Wohnsitz	-	-	-	-	-	3	94,9 -	3	96,2 -	1,0
<b>Zusammen</b>	<b>1 407</b>	<b>35,2</b>	<b>6 182</b>	<b>14,4</b>	<b>4,4</b>	<b>5 404</b>	<b>11,7</b>	<b>17 116</b>	<b>5,9</b>	<b>3,2</b>
Sonstiges Beherbergungsgewerbe (einschl. Camping)										
Bundesrepublik Deutschland	10 296	23,2	39 108	5,9	3,8	49 257	1,6	137 903	0,2	2,8
anderer Wohnsitz	145	20,8	687	23,8 -	4,7	676	17,6	2 125	7,6 -	3,1
<b>Zusammen</b>	<b>10 441</b>	<b>23,2</b>	<b>39 795</b>	<b>5,2</b>	<b>3,8</b>	<b>49 933</b>	<b>1,8</b>	<b>140 028</b>	<b>0,0</b>	<b>2,8</b>
Vorsorge- u. Rehabilitationskliniken										
Bundesrepublik Deutschland	729	6,9 -	19 372	8,9	26,6	5 015	6,1	115 975	6,9	23,1
anderer Wohnsitz	6	25,0 -	33	21,4 -	5,5	12	63,6 -	95	60,7 -	7,9
<b>Zusammen</b>	<b>735</b>	<b>7,1 -</b>	<b>19 405</b>	<b>8,8</b>	<b>26,4</b>	<b>5 027</b>	<b>5,6</b>	<b>116 070</b>	<b>6,7</b>	<b>23,1</b>
Beherbergungsbetriebe zusammen (einschl. Camping)										
Bundesrepublik Deutschland	25 660	5,8	91 702	5,3	3,6	148 577	0,6	450 490	2,3	3,0
anderer Wohnsitz	623	6,6 -	2 046	22,6 -	3,3	4 213	22,0 -	11 006	15,5 -	2,6
<b>Zusammen</b>	<b>26 283</b>	<b>5,5</b>	<b>93 748</b>	<b>4,5</b>	<b>3,6</b>	<b>152 790</b>	<b>0,2 -</b>	<b>461 496</b>	<b>1,8</b>	<b>3,0</b>
nachrichtlich: Beherbergungsstätten zusammen (ohne Camping)										
Bundesrepublik Deutschland	24 787	4,3	89 513	4,2	3,6	146 496	0,2	444 615	1,9	3,0
anderer Wohnsitz	541	13,2 -	1 784	24,7 -	3,3	4 037	23,7 -	10 459	15,9 -	2,6
<b>Zusammen</b>	<b>25 328</b>	<b>3,8</b>	<b>91 297</b>	<b>3,5</b>	<b>3,6</b>	<b>150 533</b>	<b>0,7 -</b>	<b>455 074</b>	<b>1,4</b>	<b>3,0</b>



**6. Ankünfte, Übernachtungen und Aufenthaltsdauer der Gäste in Beherbergungsstätten nach Gemeindegruppen und zusammengefassten Gästegruppen (ohne Camping)**

Gemeindegruppe ----- Ständiger Wohnsitz der Gäste	Juli 2005					Januar - Juli 2005				
	Ankünfte		Übernachtungen		durchschnittliche Aufenthaltsdauer	Ankünfte		Übernachtungen		durchschnittliche Aufenthaltsdauer
	insgesamt	Veränderung gegenüber dem Vorjahresmonat	insgesamt	Veränderung gegenüber dem Vorjahresmonat		insgesamt	Veränderung gegenüber dem Vorjahreszeitraum	insgesamt	Veränderung gegenüber dem Vorjahreszeitraum	
	Anzahl	%	Anzahl	%	Tage	Anzahl	%	Anzahl	%	Tage
<b>Mineral-, Moor-, Sole- und Thermalbäder</b>										
Bundesrepublik Deutschland	13 030	12,0 -	115 166	4,6 -	8,8	92 443	3,3	731 229	1,2	7,9
anderer Wohnsitz	414	13,7	617	5,8	1,5	1 733	16,6 -	2 977	18,5 -	1,7
<b>Zusammen</b>	<b>13 444</b>	<b>11,4 -</b>	<b>115 783</b>	<b>4,5 -</b>	<b>8,6</b>	<b>94 176</b>	<b>2,9</b>	<b>734 206</b>	<b>1,1</b>	<b>7,8</b>
<b>Orte mit Kurbetrieb</b>										
Bundesrepublik Deutschland	1 858	21,3 -	20 533	0,1	11,1	12 636	14,9 -	140 187	8,2	11,1
anderer Wohnsitz	36	43,7 -	74	50,0 -	2,1	180	32,1 -	325	32,2 -	1,8
<b>Zusammen</b>	<b>1 894</b>	<b>21,9 -</b>	<b>20 607</b>	<b>0,3 -</b>	<b>10,9</b>	<b>12 816</b>	<b>15,2 -</b>	<b>140 512</b>	<b>8,1</b>	<b>11,0</b>
<b>Heilklimatische Kurorte</b>										
Bundesrepublik Deutschland	4 073	7,1	22 964	6,6 -	5,6	29 150	1,0 -	146 222	6,3 -	5,0
anderer Wohnsitz	17	41,4 -	37	38,3 -	2,2	158	7,6 -	450	6,2 -	2,8
<b>Zusammen</b>	<b>4 090</b>	<b>6,7</b>	<b>23 001</b>	<b>6,7 -</b>	<b>5,6</b>	<b>29 308</b>	<b>1,0 -</b>	<b>146 672</b>	<b>6,3 -</b>	<b>5,0</b>
<b>Kneippkurorte</b>										
Bundesrepublik Deutschland	2 725	6,7	18 053	4,7 -	6,6	19 229	8,1 -	118 003	9,9 -	6,1
anderer Wohnsitz	56	47,4	130	88,4	2,3	191	43,3 -	374	41,6 -	2,0
<b>Zusammen</b>	<b>2 781</b>	<b>7,3</b>	<b>18 183</b>	<b>4,3 -</b>	<b>6,5</b>	<b>19 420</b>	<b>8,6 -</b>	<b>118 377</b>	<b>10,1 -</b>	<b>6,1</b>
<b>Heilbäder zusammen</b>										
Bundesrepublik Deutschland	21 686	7,8 -	176 716	4,3 -	8,1	153 458	0,8 -	1 135 641	0,3 -	7,4
anderer Wohnsitz	523	5,7	858	0,2 -	1,6	2 262	20,6 -	4 126	21,4 -	1,8
<b>Zusammen</b>	<b>22 209</b>	<b>7,6 -</b>	<b>177 574</b>	<b>4,3 -</b>	<b>8,0</b>	<b>155 720</b>	<b>1,1 -</b>	<b>1 139 767</b>	<b>0,4 -</b>	<b>7,3</b>
<b>Luftkurorte</b>										
Bundesrepublik Deutschland	19 234	0,8	72 321	2,4 -	3,8	139 684	3,2	469 836	2,1	3,4
anderer Wohnsitz	491	22,4 -	2 008	22,2 -	4,1	2 921	9,4 -	11 232	18,2 -	3,8
<b>Zusammen</b>	<b>19 725</b>	<b>0,1</b>	<b>74 329</b>	<b>3,1 -</b>	<b>3,8</b>	<b>142 605</b>	<b>2,9</b>	<b>481 068</b>	<b>1,5</b>	<b>3,4</b>
<b>Erholungsorte</b>										
Bundesrepublik Deutschland	30 308	13,6	94 232	8,4	3,1	180 411	2,9	505 635	1,3	2,8
anderer Wohnsitz	948	13,0 -	2 815	43,6 -	3,0	4 053	1,5 -	10 789	29,2 -	2,7
<b>Zusammen</b>	<b>31 256</b>	<b>12,6</b>	<b>97 047</b>	<b>5,6</b>	<b>3,1</b>	<b>184 464</b>	<b>2,8</b>	<b>516 424</b>	<b>0,4</b>	<b>2,8</b>
<b>Sonstige Gemeinden</b>										
Bundesrepublik Deutschland	176 852	7,2	433 673	8,4	2,5	1 087 609	3,8	2 373 574	4,4	2,2
anderer Wohnsitz	24 338	2,5	61 980	6,2	2,5	98 888	4,6	239 973	3,4	2,4
<b>Zusammen</b>	<b>201 190</b>	<b>6,6</b>	<b>495 653</b>	<b>8,1</b>	<b>2,5</b>	<b>1 186 497</b>	<b>3,9</b>	<b>2 613 547</b>	<b>4,3</b>	<b>2,2</b>
<b>Gemeindegruppen zusammen</b>										
Bundesrepublik Deutschland	248 080	5,9	776 942	4,2	3,1	1 561 162	3,2	4 484 686	2,6	2,9
anderer Wohnsitz	26 300	1,3	67 661	1,3	2,6	108 124	3,3	266 120	0,1 -	2,5
<b>Insgesamt</b>	<b>274 380</b>	<b>5,4</b>	<b>844 603</b>	<b>3,9</b>	<b>3,1</b>	<b>1 669 286</b>	<b>3,2</b>	<b>4 750 806</b>	<b>2,4</b>	<b>2,8</b>

**7. Ankünfte, Übernachtungen und Aufenthaltsdauer der Gäste in Beherbergungsstätten  
nach Kreisen und zusammengefassten Gästegruppen (ohne Camping)**

Kreisfreie Stadt Landkreis Land ----- Ständiger Wohnsitz der Gäste	Juli 2005					Januar - Juli 2005				
	Ankünfte		Übernachtungen		durchschnittliche Aufenthaltsdauer	Ankünfte		Übernachtungen		durchschnittliche Aufenthaltsdauer
	insgesamt	Veränderung gegenüber dem Vorjahresmonat	insgesamt	Veränderung gegenüber dem Vorjahresmonat		insgesamt	Veränderung gegenüber dem Vorjahreszeitraum	insgesamt	Veränderung gegenüber dem Vorjahreszeitraum	
	Anzahl	%	Anzahl	%	Tage	Anzahl	%	Anzahl	%	Tage
<b>Stadt Erfurt</b>										
Bundesrepublik Deutschland	22 659	11,1	44 249	16,2	2,0	159 480	7,6	289 521	9,2	1,8
anderer Wohnsitz	3 627	24,0	9 907	88,7	2,7	15 844	11,9	34 768	31,0	2,2
<b>Zusammen</b>	<b>26 286</b>	<b>12,7</b>	<b>54 156</b>	<b>25,0</b>	<b>2,1</b>	<b>175 324</b>	<b>8,0</b>	<b>324 289</b>	<b>11,2</b>	<b>1,8</b>
<b>Stadt Gera</b>										
Bundesrepublik Deutschland	5 551	13,9	9 716	3,8	1,8	37 673	5,9	66 591	0,7 -	1,8
anderer Wohnsitz	1 494	19,3	2 692	43,6	1,8	4 573	5,8	8 655	2,5 -	1,9
<b>Zusammen</b>	<b>7 045</b>	<b>15,0</b>	<b>12 408</b>	<b>10,4</b>	<b>1,8</b>	<b>42 246</b>	<b>5,9</b>	<b>75 246</b>	<b>0,9 -</b>	<b>1,8</b>
<b>Stadt Jena</b>										
Bundesrepublik Deutschland	9 691	4,5 -	17 693	6,3 -	1,8	66 821	5,0	123 088	6,8	1,8
anderer Wohnsitz	3 961	0,3 -	11 403	9,7 -	2,9	16 281	1,2 -	49 718	9,0 -	3,1
<b>Zusammen</b>	<b>13 652</b>	<b>3,3 -</b>	<b>29 096</b>	<b>7,7 -</b>	<b>2,1</b>	<b>83 102</b>	<b>3,7</b>	<b>172 806</b>	<b>1,7</b>	<b>2,1</b>
<b>Stadt Suhl</b>										
Bundesrepublik Deutschland	5 576	10,0	22 039	12,8	4,0	41 627	5,1	127 267	6,0	3,1
anderer Wohnsitz	337	2,1	1 524	16,6 -	4,5	2 028	12,0 -	6 925	35,8 -	3,4
<b>Zusammen</b>	<b>5 913</b>	<b>9,5</b>	<b>23 563</b>	<b>10,2</b>	<b>4,0</b>	<b>43 655</b>	<b>4,2</b>	<b>134 192</b>	<b>2,6</b>	<b>3,1</b>
<b>Stadt Weimar</b>										
Bundesrepublik Deutschland	22 801	15,1	44 084	19,5	1,9	133 642	10,0	257 145	10,7	1,9
anderer Wohnsitz	5 179	1,6 -	10 814	2,9	2,1	19 719	7,8	41 180	15,6	2,1
<b>Zusammen</b>	<b>27 980</b>	<b>11,6</b>	<b>54 898</b>	<b>15,8</b>	<b>2,0</b>	<b>153 361</b>	<b>9,7</b>	<b>298 325</b>	<b>11,3</b>	<b>1,9</b>
<b>Stadt Eisenach</b>										
Bundesrepublik Deutschland	13 703	1,0 -	24 057	9,0	1,8	81 853	1,0 -	148 717	8,1	1,8
anderer Wohnsitz	2 260	16,4 -	3 786	15,2 -	1,7	9 563	10,3 -	15 182	11,6 -	1,6
<b>Zusammen</b>	<b>15 963</b>	<b>3,5 -</b>	<b>27 843</b>	<b>5,0</b>	<b>1,7</b>	<b>91 416</b>	<b>2,0 -</b>	<b>163 899</b>	<b>5,9</b>	<b>1,8</b>
<b>Eichsfeld</b>										
Bundesrepublik Deutschland	4 779	11,3 -	22 635	0,4	4,7	34 708	2,8 -	125 854	0,2	3,6
anderer Wohnsitz	193	3,8	623	26,6 -	3,2	1 243	3,1	3 524	1,0 -	2,8
<b>Zusammen</b>	<b>4 972</b>	<b>10,8 -</b>	<b>23 258</b>	<b>0,6 -</b>	<b>4,7</b>	<b>35 951</b>	<b>2,6 -</b>	<b>129 378</b>	<b>0,2</b>	<b>3,6</b>
<b>Nordhausen</b>										
Bundesrepublik Deutschland	6 142	6,3	18 575	12,4	3,0	34 912	2,8 -	92 286	0,0	2,6
anderer Wohnsitz	170	18,7 -	765	32,7 -	4,5	1 557	41,4 -	4 305	30,6 -	2,8
<b>Zusammen</b>	<b>6 312</b>	<b>5,4</b>	<b>19 340</b>	<b>9,5</b>	<b>3,1</b>	<b>36 469</b>	<b>5,4 -</b>	<b>96 591</b>	<b>1,9 -</b>	<b>2,6</b>
<b>Wartburgkreis</b>										
Bundesrepublik Deutschland	8 989	2,5 -	59 913	5,1 -	6,7	54 246	5,7	363 069	0,1 -	6,7
anderer Wohnsitz	219	35,0 -	553	21,1 -	2,5	857	32,3 -	2 018	24,0 -	2,4
<b>Zusammen</b>	<b>9 208</b>	<b>3,6 -</b>	<b>60 466</b>	<b>5,3 -</b>	<b>6,6</b>	<b>55 103</b>	<b>4,7</b>	<b>365 087</b>	<b>0,3 -</b>	<b>6,6</b>
<b>Unstrut-Hainich-Kreis</b>										
Bundesrepublik Deutschland	6 998	9,1	25 269	10,8	3,6	41 969	10,1	151 631	11,5	3,6
anderer Wohnsitz	172	11,0	394	1,3	2,3	1 170	5,1	2 322	6,9 -	2,0
<b>Zusammen</b>	<b>7 170</b>	<b>9,1</b>	<b>25 663</b>	<b>10,7</b>	<b>3,6</b>	<b>43 139</b>	<b>10,0</b>	<b>153 953</b>	<b>11,1</b>	<b>3,6</b>
<b>Kyffhäuserkreis</b>										
Bundesrepublik Deutschland	8 686	8,1	36 526	0,6	4,2	46 989	0,5 -	164 837	1,4	3,5
anderer Wohnsitz	112	20,0 -	167	37,0 -	1,5	579	31,6 -	1 319	16,2 -	2,3
<b>Zusammen</b>	<b>8 798</b>	<b>7,6</b>	<b>36 693</b>	<b>0,4</b>	<b>4,2</b>	<b>47 568</b>	<b>1,1 -</b>	<b>166 156</b>	<b>1,2</b>	<b>3,5</b>
<b>Schmalkalden-Meiningen</b>										
Bundesrepublik Deutschland	22 003	7,7	65 148	4,6	3,0	154 037	3,8	434 051	4,9	2,8
anderer Wohnsitz	617	15,3	1 823	14,9 -	3,0	3 203	1,8	11 575	7,7 -	3,6
<b>Zusammen</b>	<b>22 620</b>	<b>7,9</b>	<b>66 971</b>	<b>3,9</b>	<b>3,0</b>	<b>157 240</b>	<b>3,8</b>	<b>445 626</b>	<b>4,5</b>	<b>2,8</b>

Noch: 7. Ankünfte, Übernachtungen und Aufenthaltsdauer der Gäste in Beherbergungsstätten nach Kreisen und zusammengefassten Gästegruppen (ohne Camping)

Kreisfreie Stadt Landkreis Land ----- Ständiger Wohnsitz der Gäste	Juli 2005					Januar - Juli 2005				
	Ankünfte		Übernachtungen		durchschnittliche Aufenthaltsdauer	Ankünfte		Übernachtungen		durchschnittliche Aufenthaltsdauer
	insgesamt	Veränderung gegenüber dem Vorjahresmonat	insgesamt	Veränderung gegenüber dem Vorjahresmonat		insgesamt	Veränderung gegenüber dem Vorjahreszeitraum	insgesamt	Veränderung gegenüber dem Vorjahreszeitraum	
	Anzahl	%	Anzahl	%	Tage	Anzahl	%	Anzahl	%	Tage
<b>Gotha</b>										
Bundesrepublik Deutschland	21 416	0,6	74 549	6,6 -	3,5	146 664	3,2 -	461 905	6,3 -	3,1
anderer Wohnsitz	980	6,9 -	2 692	1,7	2,7	5 111	6,5 -	12 850	20,4 -	2,5
<b>Zusammen</b>	<b>22 396</b>	<b>0,2</b>	<b>77 241</b>	<b>6,3 -</b>	<b>3,4</b>	<b>151 775</b>	<b>3,3 -</b>	<b>474 755</b>	<b>6,8 -</b>	<b>3,1</b>
<b>Sömmerda</b>										
Bundesrepublik Deutschland	3 036	19,9 -	7 668	21,5 -	2,5	19 276	5,9 -	41 122	6,7 -	2,1
anderer Wohnsitz	40	18,4 -	138	68,8 -	3,5	255	22,6	2 322	72,5	9,1
<b>Zusammen</b>	<b>3 076</b>	<b>19,9 -</b>	<b>7 806</b>	<b>23,5 -</b>	<b>2,5</b>	<b>19 531</b>	<b>5,7 -</b>	<b>43 444</b>	<b>4,4 -</b>	<b>2,2</b>
<b>Hildburghausen</b>										
Bundesrepublik Deutschland	9 668	7,6	45 410	0,3 -	4,7	63 658	1,7 -	287 687	3,9 -	4,5
anderer Wohnsitz	188	23,7	667	8,4 -	3,5	868	4,5 -	3 657	9,0 -	4,2
<b>Zusammen</b>	<b>9 856</b>	<b>7,9</b>	<b>46 077</b>	<b>0,4 -</b>	<b>4,7</b>	<b>64 526</b>	<b>1,7 -</b>	<b>291 344</b>	<b>4,0 -</b>	<b>4,5</b>
<b>Ilm-Kreis</b>										
Bundesrepublik Deutschland	12 091	7,2	33 143	3,2	2,7	82 967	7,2	207 940	4,0	2,5
anderer Wohnsitz	718	41,3	2 035	49,9	2,8	3 465	42,9	8 839	33,3	2,6
<b>Zusammen</b>	<b>12 809</b>	<b>8,7</b>	<b>35 178</b>	<b>5,1</b>	<b>2,7</b>	<b>86 432</b>	<b>8,2</b>	<b>216 779</b>	<b>4,9</b>	<b>2,5</b>
<b>Weimarer Land</b>										
Bundesrepublik Deutschland	9 691	4,3 -	40 803	2,6 -	4,2	62 538	1,9	240 624	8,1	3,8
anderer Wohnsitz	671	20,3	1 170	8,7	1,7	3 666	35,1	6 743	23,5	1,8
<b>Zusammen</b>	<b>10 362</b>	<b>3,0 -</b>	<b>41 973</b>	<b>2,3 -</b>	<b>4,1</b>	<b>66 204</b>	<b>3,3</b>	<b>247 367</b>	<b>8,5</b>	<b>3,7</b>
<b>Sonneberg</b>										
Bundesrepublik Deutschland	4 578	6,0	14 179	10,3	3,1	28 888	0,1 -	77 799	0,2 -	2,7
anderer Wohnsitz	133	17,7	268	27,2 -	2,0	801	3,4 -	1 772	12,2 -	2,2
<b>Zusammen</b>	<b>4 711</b>	<b>6,3</b>	<b>14 447</b>	<b>9,3</b>	<b>3,1</b>	<b>29 689</b>	<b>0,2 -</b>	<b>79 571</b>	<b>0,5 -</b>	<b>2,7</b>
<b>Saalfeld-Rudolstadt</b>										
Bundesrepublik Deutschland	19 758	20,9	66 953	20,0	3,4	101 103	7,1	302 397	7,9	3,0
anderer Wohnsitz	610	35,4 -	2 610	51,6 -	4,3	2 888	29,9	9 079	2,9	3,1
<b>Zusammen</b>	<b>20 368</b>	<b>17,8</b>	<b>69 563</b>	<b>13,7</b>	<b>3,4</b>	<b>103 991</b>	<b>7,7</b>	<b>311 476</b>	<b>7,7</b>	<b>3,0</b>
<b>Saale-Holzland-Kreis</b>										
Bundesrepublik Deutschland	8 057	32,4	32 899	24,2	4,1	45 245	12,5	191 262	6,5	4,2
anderer Wohnsitz	1 639	8,5 -	3 940	26,2 -	2,4	5 552	8,4 -	14 883	30,8 -	2,7
<b>Zusammen</b>	<b>9 696</b>	<b>23,1</b>	<b>36 839</b>	<b>15,8</b>	<b>3,8</b>	<b>50 797</b>	<b>9,7</b>	<b>206 145</b>	<b>2,5</b>	<b>4,1</b>
<b>Saale-Orla-Kreis</b>										
Bundesrepublik Deutschland	11 207	3,7 -	42 406	2,1 -	3,8	59 391	0,9 -	188 877	5,2 -	3,2
anderer Wohnsitz	928	20,9 -	1 641	10,4 -	1,8	3 107	2,5 -	6 201	13,9	2,0
<b>Zusammen</b>	<b>12 135</b>	<b>5,3 -</b>	<b>44 047</b>	<b>2,4 -</b>	<b>3,6</b>	<b>62 498</b>	<b>1,0 -</b>	<b>195 078</b>	<b>4,7 -</b>	<b>3,1</b>
<b>Greiz</b>										
Bundesrepublik Deutschland	6 079	0,9 -	15 319	5,5 -	2,5	36 165	5,6 -	75 835	7,8 -	2,1
anderer Wohnsitz	403	18,9	1 850	65,0	4,6	1 317	6,0 -	3 988	13,2	3,0
<b>Zusammen</b>	<b>6 482</b>	<b>0,1</b>	<b>17 169</b>	<b>1,0 -</b>	<b>2,6</b>	<b>37 482</b>	<b>5,6 -</b>	<b>79 823</b>	<b>7,0 -</b>	<b>2,1</b>
<b>Altenburger Land</b>										
Bundesrepublik Deutschland	4 921	0,1 -	13 709	0,3	2,8	27 310	1,7 -	65 181	3,0	2,4
anderer Wohnsitz	1 649	29,5	6 199	39,8	3,8	4 477	58,4	14 295	62,3	3,2
<b>Zusammen</b>	<b>6 570</b>	<b>6,0</b>	<b>19 908</b>	<b>9,9</b>	<b>3,0</b>	<b>31 787</b>	<b>3,8</b>	<b>79 476</b>	<b>10,2</b>	<b>2,5</b>
<b>Thüringen</b>										
Bundesrepublik Deutschland	248 080	5,9	776 942	4,2	3,1	1 561 162	3,2	4 484 686	2,6	2,9
anderer Wohnsitz	26 300	1,3	67 661	1,3	2,6	108 124	3,3	266 120	0,1 -	2,5
<b>Insgesamt</b>	<b>274 380</b>	<b>5,4</b>	<b>844 603</b>	<b>3,9</b>	<b>3,1</b>	<b>1 669 286</b>	<b>3,2</b>	<b>4 750 806</b>	<b>2,4</b>	<b>2,8</b>

**8. Ankünfte, Übernachtungen und Aufenthaltsdauer der Gäste in Beherbergungsstätten  
nach Kreisen, ausgewählten Betriebsarten und zusammengefassten Gästegruppen (ohne Camping)**

Kreisfreie Stadt Landkreis ----- Betriebsart ----- Ständiger Wohnsitz der Gäste	Juli 2005					Januar - Juli 2005				
	Ankünfte		Übernachtungen		durchschnittliche Aufenthaltsdauer	Ankünfte		Übernachtungen		durchschnittliche Aufenthaltsdauer
	insgesamt	Veränderung gegenüber dem Vorjahresmonat	insgesamt	Veränderung gegenüber dem Vorjahresmonat		insgesamt	Veränderung gegenüber dem Vorjahreszeitraum	insgesamt	Veränderung gegenüber dem Vorjahreszeitraum	
	Anzahl	%	Anzahl	%	Tage	Anzahl	%	Anzahl	%	Tage
<b>Stadt Erfurt</b>										
<b>Hotellerie</b>										
Bundesrepublik Deutschland	20 027	9,7	37 421	16,0	1,9	144 425	7,3	252 922	8,9	1,8
anderer Wohnsitz	3 469	22,4	9 659	89,4	2,8	14 686	9,1	32 443	28,1	2,2
<b>Zusammen</b>	<b>23 496</b>	<b>11,4</b>	<b>47 080</b>	<b>26,0</b>	<b>2,0</b>	<b>159 111</b>	<b>7,5</b>	<b>285 365</b>	<b>10,8</b>	<b>1,8</b>
darunter										
Hotels										
Bundesrepublik Deutschland	15 498	8,3	29 580	17,4	1,9	113 851	8,2	200 814	10,7	1,8
anderer Wohnsitz	3 013	25,9	8 485	112,0	2,8	12 772	10,2	27 886	28,8	2,2
<b>Zusammen</b>	<b>18 511</b>	<b>10,8</b>	<b>38 065</b>	<b>30,4</b>	<b>2,1</b>	<b>126 623</b>	<b>8,4</b>	<b>228 700</b>	<b>12,6</b>	<b>1,8</b>
Gasthöfe										
Bundesrepublik Deutschland	921	6,8	1 501	22,6	1,6	6 413	0,3	10 417	8,7	1,6
anderer Wohnsitz	51	53,2 -	63	47,1 -	1,2	164	34,4 -	267	27,8 -	1,6
<b>Zusammen</b>	<b>972</b>	<b>0,1</b>	<b>1 564</b>	<b>16,5</b>	<b>1,6</b>	<b>6 577</b>	<b>1,0 -</b>	<b>10 684</b>	<b>7,4</b>	<b>1,6</b>
<b>Stadt Gera</b>										
<b>Hotellerie</b>										
Bundesrepublik Deutschland	5 213	8,1	9 366	0,9	1,8	35 871	2,9	63 780	2,2 -	1,8
anderer Wohnsitz	1 494	19,3	2 692	43,6	1,8	4 573	5,8	8 655	2,5 -	1,9
<b>Zusammen</b>	<b>6 707</b>	<b>10,4</b>	<b>12 058</b>	<b>8,1</b>	<b>1,8</b>	<b>40 444</b>	<b>3,2</b>	<b>72 435</b>	<b>2,2 -</b>	<b>1,8</b>
darunter										
Hotels										
Bundesrepublik Deutschland	3 856	12,9	6 773	5,1	1,8	27 631	8,5	47 927	3,4	1,7
anderer Wohnsitz	1 408	24,7	2 537	53,4	1,8	4 211	8,1	7 779	4,3 -	1,8
<b>Zusammen</b>	<b>5 264</b>	<b>15,8</b>	<b>9 310</b>	<b>15,0</b>	<b>1,8</b>	<b>31 842</b>	<b>8,5</b>	<b>55 706</b>	<b>2,3</b>	<b>1,7</b>
Gasthöfe										
Bundesrepublik Deutschland	278	7,3 -	536	20,4 -	1,9	1 666	15,3 -	2 961	29,6 -	1,8
anderer Wohnsitz	38	52,0	85	107,3	2,2	94	9,6 -	226	9,2	2,4
<b>Zusammen</b>	<b>316</b>	<b>2,8 -</b>	<b>621</b>	<b>13,0 -</b>	<b>2,0</b>	<b>1 760</b>	<b>15,0 -</b>	<b>3 187</b>	<b>27,8 -</b>	<b>1,8</b>
<b>Stadt Jena</b>										
<b>Hotellerie</b>										
Bundesrepublik Deutschland	8 805	7,1 -	15 507	9,4 -	1,8	62 150	5,1	112 283	7,7	1,8
anderer Wohnsitz	3 893	0,6	11 012	10,9 -	2,8	15 979	0,5	48 162	6,9 -	3,0
<b>Zusammen</b>	<b>12 698</b>	<b>4,9 -</b>	<b>26 519</b>	<b>10,0 -</b>	<b>2,1</b>	<b>78 129</b>	<b>4,1</b>	<b>160 445</b>	<b>2,8</b>	<b>2,1</b>
darunter										
Hotels										
Bundesrepublik Deutschland	6 061	6,3 -	10 565	11,1 -	1,7	44 668	8,8	81 018	10,4	1,8
anderer Wohnsitz	3 437	2,4 -	10 183	13,0 -	3,0	14 172	1,7 -	44 119	8,7 -	3,1
<b>Zusammen</b>	<b>9 498</b>	<b>5,0 -</b>	<b>20 748</b>	<b>12,1 -</b>	<b>2,2</b>	<b>58 840</b>	<b>6,1</b>	<b>125 137</b>	<b>2,8</b>	<b>2,1</b>
Gasthöfe										
Bundesrepublik Deutschland	1 107	1,9 -	1 917	2,8 -	1,7	6 282	2,9 -	11 374	4,1	1,8
anderer Wohnsitz	97	11,5	192	10,3	2,0	433	28,5	940	24,5	2,2
<b>Zusammen</b>	<b>1 204</b>	<b>1,0 -</b>	<b>2 109</b>	<b>1,8 -</b>	<b>1,8</b>	<b>6 715</b>	<b>1,4 -</b>	<b>12 314</b>	<b>5,4</b>	<b>1,8</b>

Noch: 8. Ankünfte, Übernachtungen und Aufenthaltsdauer der Gäste in Beherbergungsstätten  
nach Kreisen, ausgewählten Betriebsarten und zusammengefassten Gästegruppen (ohne Camping)

Kreisfreie Stadt Landkreis ----- Betriebsart ----- Ständiger Wohnsitz der Gäste	Juli 2005					Januar - Juli 2005				
	Ankünfte		Übernachtungen		durchschnittliche Aufenthaltsdauer	Ankünfte		Übernachtungen		durchschnittliche Aufenthaltsdauer
	insgesamt	Veränderung gegenüber dem Vorjahresmonat	insgesamt	Veränderung gegenüber dem Vorjahresmonat		insgesamt	Veränderung gegenüber dem Vorjahreszeitraum	insgesamt	Veränderung gegenüber dem Vorjahreszeitraum	
	Anzahl	%	Anzahl	%	Tage	Anzahl	%	Anzahl	%	Tage
<b>Stadt Suhl</b>										
<b>Hotellerie</b>										
Bundesrepublik Deutschland	5 444	9,1	21 517	12,5	4,0	40 564	5,0	123 131	6,2	3,0
anderer Wohnsitz	327	7,9	1 422	22,8	4,3	2 008	4,7 -	6 749	1,2	3,4
<b>Zusammen</b>	<b>5 771</b>	<b>9,0</b>	<b>22 939</b>	<b>13,1</b>	<b>4,0</b>	<b>42 572</b>	<b>4,5</b>	<b>129 880</b>	<b>5,9</b>	<b>3,1</b>
darunter										
Hotels										
Bundesrepublik Deutschland	4 954	8,1	20 438	12,8	4,1	36 895	4,7	115 768	7,4	3,1
anderer Wohnsitz	294	2,1	1 333	18,1	4,5	1 934	4,7 -	6 368	1,0 -	3,3
<b>Zusammen</b>	<b>5 248</b>	<b>7,7</b>	<b>21 771</b>	<b>13,1</b>	<b>4,1</b>	<b>38 829</b>	<b>4,2</b>	<b>122 136</b>	<b>6,9</b>	<b>3,1</b>
Gasthöfe										
Bundesrepublik Deutschland	.	.	.	.	.	.	.	.	.	.
anderer Wohnsitz	.	.	.	.	.	.	.	.	.	.
<b>Zusammen</b>	.	.	.	.	.	.	.	.	.	.
<b>Stadt Weimar</b>										
<b>Hotellerie</b>										
Bundesrepublik Deutschland	17 577	17,6	34 129	21,8	1,9	103 951	6,8	195 059	7,9	1,9
anderer Wohnsitz	4 705	4,2 -	9 012	9,9 -	1,9	17 381	4,8	34 985	5,8	2,0
<b>Zusammen</b>	<b>22 282</b>	<b>12,2</b>	<b>43 141</b>	<b>13,5</b>	<b>1,9</b>	<b>121 332</b>	<b>6,5</b>	<b>230 044</b>	<b>7,5</b>	<b>1,9</b>
darunter										
Hotels										
Bundesrepublik Deutschland	11 840	18,1	23 620	22,8	2,0	72 423	4,5	135 655	5,1	1,9
anderer Wohnsitz	3 291	14,9 -	7 047	15,5 -	2,1	12 488	3,5 -	26 801	1,3 -	2,1
<b>Zusammen</b>	<b>15 131</b>	<b>8,9</b>	<b>30 667</b>	<b>11,2</b>	<b>2,0</b>	<b>84 911</b>	<b>3,3</b>	<b>162 456</b>	<b>4,0</b>	<b>1,9</b>
Gasthöfe										
Bundesrepublik Deutschland	.	.	.	.	.	.	.	.	.	.
anderer Wohnsitz	.	.	.	.	.	.	.	.	.	.
<b>Zusammen</b>	.	.	.	.	.	.	.	.	.	.
<b>Stadt Eisenach</b>										
<b>Hotellerie</b>										
Bundesrepublik Deutschland	12 563	3,7 -	21 629	6,1	1,7	75 992	2,5 -	135 698	6,1	1,8
anderer Wohnsitz	2 126	16,6 -	3 155	24,5 -	1,5	9 109	10,1 -	14 008	13,8 -	1,5
<b>Zusammen</b>	<b>14 689</b>	<b>5,8 -</b>	<b>24 784</b>	<b>0,9</b>	<b>1,7</b>	<b>85 101</b>	<b>3,4 -</b>	<b>149 706</b>	<b>3,8</b>	<b>1,8</b>
darunter										
Hotels										
Bundesrepublik Deutschland	10 170	0,7 -	17 514	9,8	1,7	61 453	3,4 -	110 993	6,3	1,8
anderer Wohnsitz	1 644	24,3 -	2 553	25,1 -	1,6	7 573	13,3 -	11 737	11,7 -	1,5
<b>Zusammen</b>	<b>11 814</b>	<b>4,8 -</b>	<b>20 067</b>	<b>3,7</b>	<b>1,7</b>	<b>69 026</b>	<b>4,6 -</b>	<b>122 730</b>	<b>4,3</b>	<b>1,8</b>
Gasthöfe										
Bundesrepublik Deutschland	464	16,2 -	1 016	10,9	2,2	2 822	0,1	5 583	14,6	2,0
anderer Wohnsitz	36	26,5 -	55	57,4 -	1,5	147	10,9 -	259	37,4 -	1,8
<b>Zusammen</b>	<b>500</b>	<b>17,1 -</b>	<b>1 071</b>	<b>2,5</b>	<b>2,1</b>	<b>2 969</b>	<b>0,5 -</b>	<b>5 842</b>	<b>10,5</b>	<b>2,0</b>

Noch: 8. Ankünfte, Übernachtungen und Aufenthaltsdauer der Gäste in Beherbergungsstätten  
nach Kreisen, ausgewählten Betriebsarten und zusammengefassten Gästegruppen (ohne Camping)

Kreisfreie Stadt Landkreis ----- Betriebsart ----- Ständiger Wohnsitz der Gäste	Juli 2005					Januar - Juli 2005				
	Ankünfte		Übernachtungen		durchschnittliche Aufenthaltsdauer	Ankünfte		Übernachtungen		durchschnittliche Aufenthaltsdauer
	insgesamt	Veränderung gegenüber dem Vorjahresmonat	insgesamt	Veränderung gegenüber dem Vorjahresmonat		insgesamt	Veränderung gegenüber dem Vorjahreszeitraum	insgesamt	Veränderung gegenüber dem Vorjahreszeitraum	
	Anzahl	%	Anzahl	%	Tage	Anzahl	%	Anzahl	%	Tage
<b>Eichsfeld</b>										
<b>Hotellerie</b>										
Bundesrepublik Deutschland	2 795	23,2 -	6 253	15,2 -	2,2	21 171	8,3 -	40 229	6,6 -	1,9
anderer Wohnsitz	175	6,7	566	27,7 -	3,2	1 140	2,2	3 151	2,5 -	2,8
<b>Zusammen</b>	<b>2 970</b>	<b>21,9 -</b>	<b>6 819</b>	<b>16,4 -</b>	<b>2,3</b>	<b>22 311</b>	<b>7,8 -</b>	<b>43 380</b>	<b>6,3 -</b>	<b>1,9</b>
darunter										
Hotels										
Bundesrepublik Deutschland	1 944	25,7 -	4 446	11,0 -	2,3	15 657	5,2 -	28 978	1,2 -	1,9
anderer Wohnsitz	103	33,1 -	351	51,9 -	3,4	680	26,0 -	1 759	27,5 -	2,6
<b>Zusammen</b>	<b>2 047</b>	<b>26,2 -</b>	<b>4 797</b>	<b>16,2 -</b>	<b>2,3</b>	<b>16 337</b>	<b>6,3 -</b>	<b>30 737</b>	<b>3,2 -</b>	<b>1,9</b>
Gasthöfe										
Bundesrepublik Deutschland	657	19,5 -	1 401	22,3 -	2,1	4 620	16,2 -	9 099	21,0 -	2,0
anderer Wohnsitz	9	X	41	X	4,6	72	35,8	334	28,5	4,6
<b>Zusammen</b>	<b>666</b>	<b>18,4 -</b>	<b>1 442</b>	<b>20,0 -</b>	<b>2,2</b>	<b>4 692</b>	<b>15,7 -</b>	<b>9 433</b>	<b>19,9 -</b>	<b>2,0</b>
<b>Sonstiges Beherbergungsgewerbe</b>										
Bundesrepublik Deutschland	1 529	24,6	6 795	4,6	4,4	10 492	8,4	31 863	5,4	3,0
anderer Wohnsitz	12	14,3 -	24	0,0	2,0	91	56,9	278	231,0	3,1
<b>Zusammen</b>	<b>1 541</b>	<b>24,2</b>	<b>6 819</b>	<b>4,6</b>	<b>4,4</b>	<b>10 583</b>	<b>8,7</b>	<b>32 141</b>	<b>6,0</b>	<b>3,0</b>
darunter										
Ferienzentren, Ferienhäuser und -wohnungen										
Bundesrepublik Deutschland	95	26,7	576	32,1	6,1	359	5,0	1 963	26,7	5,5
anderer Wohnsitz	-	-	-	-	-	-	-	-	-	-
<b>Zusammen</b>	<b>95</b>	<b>26,7</b>	<b>576</b>	<b>32,1</b>	<b>6,1</b>	<b>359</b>	<b>4,1</b>	<b>1 963</b>	<b>25,9</b>	<b>5,5</b>
<b>Vorsorge- u. Rehabilitationskliniken</b>										
Bundesrepublik Deutschland	455	12,2 -	9 587	10,5	21,1	3 045	3,2	53 762	2,9	17,7
anderer Wohnsitz	6	25,0 -	33	21,4 -	5,5	12	63,6 -	95	60,7 -	7,9
<b>Zusammen</b>	<b>461</b>	<b>12,4 -</b>	<b>9 620</b>	<b>10,3</b>	<b>20,9</b>	<b>3 057</b>	<b>2,5</b>	<b>53 857</b>	<b>2,6</b>	<b>17,6</b>
<b>Nordhausen</b>										
<b>Hotellerie</b>										
Bundesrepublik Deutschland	4 558	8,0	12 165	22,6	2,7	27 227	4,4	67 820	6,5	2,5
anderer Wohnsitz	137	12,2 -	395	29,5 -	2,9	1 252	47,2 -	3 330	33,4 -	2,7
<b>Zusammen</b>	<b>4 695</b>	<b>7,3</b>	<b>12 560</b>	<b>19,8</b>	<b>2,7</b>	<b>28 479</b>	<b>0,1</b>	<b>71 150</b>	<b>3,6</b>	<b>2,5</b>
darunter										
Hotels										
Bundesrepublik Deutschland	3 673	22,8	10 273	35,6	2,8	21 437	13,1	56 274	10,0	2,6
anderer Wohnsitz	68	13,3	263	139,1	3,9	493	25,8	1 519	66,0	3,1
<b>Zusammen</b>	<b>3 741</b>	<b>22,6</b>	<b>10 536</b>	<b>37,1</b>	<b>2,8</b>	<b>21 930</b>	<b>13,4</b>	<b>57 793</b>	<b>11,0</b>	<b>2,6</b>
Gasthöfe										
Bundesrepublik Deutschland	229	40,2 -	421	26,1 -	1,8	1 685	36,4 -	3 083	25,2 -	1,8
anderer Wohnsitz	18	X	51	X	2,8	34	209,1	96	X	2,8
<b>Zusammen</b>	<b>247</b>	<b>35,8 -</b>	<b>472</b>	<b>17,5 -</b>	<b>1,9</b>	<b>1 719</b>	<b>35,4 -</b>	<b>3 179</b>	<b>23,1 -</b>	<b>1,8</b>
<b>Wartburgkreis</b>										
<b>Hotellerie</b>										
Bundesrepublik Deutschland	6 026	4,1 -	14 883	1,8	2,5	37 267	6,5	83 077	9,1	2,2
anderer Wohnsitz	202	35,7 -	511	20,3 -	2,5	789	34,4 -	1 847	24,6 -	2,3
<b>Zusammen</b>	<b>6 228</b>	<b>5,6 -</b>	<b>15 394</b>	<b>0,9</b>	<b>2,5</b>	<b>38 056</b>	<b>5,2</b>	<b>84 924</b>	<b>8,1</b>	<b>2,2</b>
darunter										
Hotels										
Bundesrepublik Deutschland	2 729	9,6	6 181	9,0	2,3	17 961	2,4	37 149	6,1	2,1
anderer Wohnsitz	117	48,7 -	232	24,7 -	2,0	440	45,7 -	731	35,7 -	1,7
<b>Zusammen</b>	<b>2 846</b>	<b>4,7</b>	<b>6 413</b>	<b>7,3</b>	<b>2,3</b>	<b>18 401</b>	<b>0,3</b>	<b>37 880</b>	<b>4,7</b>	<b>2,1</b>

Noch: 8. Ankünfte, Übernachtungen und Aufenthaltsdauer der Gäste in Beherbergungsstätten  
nach Kreisen, ausgewählten Betriebsarten und zusammengefassten Gästegruppen (ohne Camping)

Kreisfreie Stadt Landkreis ----- Betriebsart ----- Ständiger Wohnsitz der Gäste	Juli 2005					Januar - Juli 2005				
	Ankünfte		Übernachtungen		durch- schnitt- liche Aufent- halts- dauer	Ankünfte		Übernachtungen		durch- schnitt- liche Aufent- halts- dauer
	insgesamt	Veränderung gegenüber dem Vorjahres- monat	insgesamt	Veränderung gegenüber dem Vorjahres- monat		insgesamt	Veränderung gegenüber dem Vorjahres- zeitraum	insgesamt	Veränderung gegenüber dem Vorjahres- zeitraum	
	Anzahl	%	Anzahl	%	Tage	Anzahl	%	Anzahl	%	Tage
Noch: Wartburgkreis										
Gasthöfe										
Bundesrepublik Deutschland	2 338	5,2 -	5 600	2,6	2,4	12 912	9,3	26 963	12,1	2,1
anderer Wohnsitz	55	22,2	208	18,9	3,8	136	36,7 -	449	38,5 -	3,3
<b>Zusammen</b>	<b>2 393</b>	<b>4,7 -</b>	<b>5 808</b>	<b>3,1</b>	<b>2,4</b>	<b>13 048</b>	<b>8,4</b>	<b>27 412</b>	<b>10,6</b>	<b>2,1</b>
Sonstiges Beherbergungsgewerbe										
Bundesrepublik Deutschland	1 346	9,6	3 698	21,3 -	2,7	5 811	4,1 -	14 481	17,7 -	2,5
anderer Wohnsitz	17	26,1 -	42	30,0 -	2,5	68	9,7	171	16,6 -	2,5
<b>Zusammen</b>	<b>1 363</b>	<b>9,0</b>	<b>3 740</b>	<b>21,4 -</b>	<b>2,7</b>	<b>5 879</b>	<b>4,0 -</b>	<b>14 652</b>	<b>17,7 -</b>	<b>2,5</b>
darunter										
Ferienzentren, Feriehäuser und -wohnungen										
Bundesrepublik Deutschland	653	6,0	2 146	5,6 -	3,3	2 091	16,5 -	6 779	21,5 -	3,2
anderer Wohnsitz	17	26,1 -	42	30,0 -	2,5	40	11,1 -	132	29,8 -	3,3
<b>Zusammen</b>	<b>670</b>	<b>4,9</b>	<b>2 188</b>	<b>6,3 -</b>	<b>3,3</b>	<b>2 131</b>	<b>16,4 -</b>	<b>6 911</b>	<b>21,7 -</b>	<b>3,2</b>
Vorsorge- u. Rehabilitationskliniken										
Bundesrepublik Deutschland	1 617	5,2 -	41 332	5,7 -	25,6	11 168	8,5	265 511	1,5 -	23,8
anderer Wohnsitz	-	-	-	-	-	-	-	-	-	-
<b>Zusammen</b>	<b>1 617</b>	<b>5,2 -</b>	<b>41 332</b>	<b>5,7 -</b>	<b>25,6</b>	<b>11 168</b>	<b>8,5</b>	<b>265 511</b>	<b>1,5 -</b>	<b>23,8</b>
Unstrut-Hainich-Kreis										
Hotellerie										
Bundesrepublik Deutschland	4 871	1,1	10 040	4,7	2,1	30 567	0,8	57 737	2,0	1,9
anderer Wohnsitz	160	15,1	346	83,1	2,2	1 056	9,0	1 775	5,4	1,7
<b>Zusammen</b>	<b>5 031</b>	<b>1,5</b>	<b>10 386</b>	<b>6,3</b>	<b>2,1</b>	<b>31 623</b>	<b>1,1</b>	<b>59 512</b>	<b>2,1</b>	<b>1,9</b>
darunter										
Hotels										
Bundesrepublik Deutschland	3 564	1,9	7 429	6,7	2,1	22 925	4,5	42 660	5,7	1,9
anderer Wohnsitz	142	12,7	313	93,2	2,2	978	8,9	1 629	15,2	1,7
<b>Zusammen</b>	<b>3 706</b>	<b>2,2</b>	<b>7 742</b>	<b>8,7</b>	<b>2,1</b>	<b>23 903</b>	<b>4,6</b>	<b>44 289</b>	<b>6,0</b>	<b>1,9</b>
Gasthöfe										
Bundesrepublik Deutschland	941	1,8 -	1 676	10,7 -	1,8	5 668	7,4 -	10 621	8,4 -	1,9
anderer Wohnsitz	11	15,4 -	15	44,4 -	1,4	59	13,5	108	6,9 -	1,8
<b>Zusammen</b>	<b>952</b>	<b>2,0 -</b>	<b>1 691</b>	<b>11,2 -</b>	<b>1,8</b>	<b>5 727</b>	<b>7,3 -</b>	<b>10 729</b>	<b>8,4 -</b>	<b>1,9</b>
Kyffhäuserkreis										
Hotellerie										
Bundesrepublik Deutschland	3 414	2,9 -	6 430	9,2 -	1,9	22 427	3,5	41 507	1,5	1,9
anderer Wohnsitz	105	22,2 -	154	37,1 -	1,5	522	32,6 -	1 082	17,3 -	2,1
<b>Zusammen</b>	<b>3 519</b>	<b>3,6 -</b>	<b>6 584</b>	<b>10,1 -</b>	<b>1,9</b>	<b>22 949</b>	<b>2,3</b>	<b>42 589</b>	<b>0,9</b>	<b>1,9</b>
darunter										
Hotels										
Bundesrepublik Deutschland	2 008	13,7 -	3 734	18,9 -	1,9	15 155	2,4	27 543	1,4	1,8
anderer Wohnsitz	43	36,8 -	59	35,2 -	1,4	213	37,0 -	361	39,8 -	1,7
<b>Zusammen</b>	<b>2 051</b>	<b>14,4 -</b>	<b>3 793</b>	<b>19,2 -</b>	<b>1,8</b>	<b>15 368</b>	<b>1,5</b>	<b>27 904</b>	<b>0,5</b>	<b>1,8</b>
Gasthöfe										
Bundesrepublik Deutschland	601	13,4	1 077	8,7	1,8	2 546	9,3 -	4 912	15,1 -	1,9
anderer Wohnsitz	54	8,5 -	86	39,9 -	1,6	259	33,8 -	519	16,2 -	2,0
<b>Zusammen</b>	<b>655</b>	<b>11,2</b>	<b>1 163</b>	<b>2,6</b>	<b>1,8</b>	<b>2 805</b>	<b>12,3 -</b>	<b>5 431</b>	<b>15,2 -</b>	<b>1,9</b>

Noch: 8. Ankünfte, Übernachtungen und Aufenthaltsdauer der Gäste in Beherbergungsstätten  
nach Kreisen, ausgewählten Betriebsarten und zusammengefassten Gästegruppen (ohne Camping)

Kreisfreie Stadt Landkreis ----- Betriebsart ----- Ständiger Wohnsitz der Gäste	Juli 2005					Januar - Juli 2005				
	Ankünfte		Übernachtungen		durchschnittliche Aufenthaltsdauer	Ankünfte		Übernachtungen		durchschnittliche Aufenthaltsdauer
	insgesamt	Veränderung gegenüber dem Vorjahresmonat	insgesamt	Veränderung gegenüber dem Vorjahresmonat		insgesamt	Veränderung gegenüber dem Vorjahreszeitraum	insgesamt	Veränderung gegenüber dem Vorjahreszeitraum	
	Anzahl	%	Anzahl	%	Tage	Anzahl	%	Anzahl	%	Tage
<b>Schmalkalden-Meiningen</b>										
<b>Hotellerie</b>										
Bundesrepublik Deutschland	17 562	5,7	48 323	1,2 -	2,8	123 043	4,5	331 797	5,7	2,7
anderer Wohnsitz	545	36,3	1 613	28,3	3,0	2 945	10,7	10 382	7,6	3,5
<b>Zusammen</b>	<b>18 107</b>	<b>6,5</b>	<b>49 936</b>	<b>0,5 -</b>	<b>2,8</b>	<b>125 988</b>	<b>4,7</b>	<b>342 179</b>	<b>5,7</b>	<b>2,7</b>
darunter										
Hotels										
Bundesrepublik Deutschland	12 557	6,4	36 823	2,8 -	2,9	90 904	7,3	258 435	8,1	2,8
anderer Wohnsitz	351	2,9	1 185	17,3	3,4	2 304	0,7	8 234	2,8 -	3,6
<b>Zusammen</b>	<b>12 908</b>	<b>6,3</b>	<b>38 008</b>	<b>2,3 -</b>	<b>2,9</b>	<b>93 208</b>	<b>7,2</b>	<b>266 669</b>	<b>7,7</b>	<b>2,9</b>
Gasthöfe										
Bundesrepublik Deutschland	3 484	4,9	7 610	2,1	2,2	21 199	5,6 -	46 619	5,3 -	2,2
anderer Wohnsitz	72	41,2	284	37,2	3,9	351	17,0	1 666	64,3	4,7
<b>Zusammen</b>	<b>3 556</b>	<b>5,5</b>	<b>7 894</b>	<b>3,1</b>	<b>2,2</b>	<b>21 550</b>	<b>5,3 -</b>	<b>48 285</b>	<b>3,9 -</b>	<b>2,2</b>
<b>Sonstiges Beherbergungsgewerbe</b>										
Bundesrepublik Deutschland	4 441	16,3	16 825	25,8	3,8	30 994	1,1	102 254	2,4	3,3
anderer Wohnsitz	72	46,7 -	210	76,2 -	2,9	258	46,9 -	1 193	58,8 -	4,6
<b>Zusammen</b>	<b>4 513</b>	<b>14,1</b>	<b>17 035</b>	<b>19,4</b>	<b>3,8</b>	<b>31 252</b>	<b>0,3</b>	<b>103 447</b>	<b>0,7</b>	<b>3,3</b>
darunter										
Ferienzentren, Ferienhäuser und -wohnungen										
Bundesrepublik Deutschland	1 116	6,6	7 034	16,4	6,3	9 272	6,1 -	44 485	2,8 -	4,8
anderer Wohnsitz	11	87,6 -	93	88,2 -	8,5	63	62,9 -	399	68,4 -	6,3
<b>Zusammen</b>	<b>1 127</b>	<b>0,8 -</b>	<b>7 127</b>	<b>4,3</b>	<b>6,3</b>	<b>9 335</b>	<b>7,0 -</b>	<b>44 884</b>	<b>4,6 -</b>	<b>4,8</b>
<b>Gotha</b>										
<b>Hotellerie</b>										
Bundesrepublik Deutschland	17 799	4,4 -	52 935	10,5 -	3,0	127 781	3,7 -	344 840	5,6 -	2,7
anderer Wohnsitz	947	9,7 -	2 597	1,3 -	2,7	5 032	3,7 -	12 601	18,8 -	2,5
<b>Zusammen</b>	<b>18 746</b>	<b>4,7 -</b>	<b>55 532</b>	<b>10,1 -</b>	<b>3,0</b>	<b>132 813</b>	<b>3,7 -</b>	<b>357 441</b>	<b>6,1 -</b>	<b>2,7</b>
darunter										
Hotels										
Bundesrepublik Deutschland	14 932	4,5 -	45 362	11,8 -	3,0	110 895	2,8 -	304 081	4,5 -	2,7
anderer Wohnsitz	839	6,3 -	2 343	2,3	2,8	4 513	0,5 -	11 526	16,1 -	2,6
<b>Zusammen</b>	<b>15 771</b>	<b>4,6 -</b>	<b>47 705</b>	<b>11,2 -</b>	<b>3,0</b>	<b>115 408</b>	<b>2,7 -</b>	<b>315 607</b>	<b>5,0 -</b>	<b>2,7</b>
Gasthöfe										
Bundesrepublik Deutschland	1 381	7,1 -	3 777	3,8 -	2,7	7 896	10,3 -	20 183	7,4 -	2,6
anderer Wohnsitz	51	27,1 -	119	16,7	2,3	203	32,6 -	403	21,1 -	2,0
<b>Zusammen</b>	<b>1 432</b>	<b>8,0 -</b>	<b>3 896</b>	<b>3,3 -</b>	<b>2,7</b>	<b>8 099</b>	<b>11,0 -</b>	<b>20 586</b>	<b>7,7 -</b>	<b>2,5</b>
<b>Sömmerda</b>										
<b>Hotellerie</b>										
Bundesrepublik Deutschland	1 941	13,3 -	3 858	19,7 -	2,0	13 607	3,5 -	25 316	3,1 -	1,9
anderer Wohnsitz	38	13,6 -	136	68,4 -	3,6	241	18,7	2 250	68,8	9,3
<b>Zusammen</b>	<b>1 979</b>	<b>13,3 -</b>	<b>3 994</b>	<b>23,7 -</b>	<b>2,0</b>	<b>13 848</b>	<b>3,2 -</b>	<b>27 566</b>	<b>0,4</b>	<b>2,0</b>
darunter										
Hotels										
Bundesrepublik Deutschland	1 296	21,6 -	1 996	32,9 -	1,5	9 755	7,2 -	15 391	11,5 -	1,6
anderer Wohnsitz	12	53,8 -	21	87,4 -	1,8	101	34,4 -	274	68,4 -	2,7
<b>Zusammen</b>	<b>1 308</b>	<b>22,1 -</b>	<b>2 017</b>	<b>35,8 -</b>	<b>1,5</b>	<b>9 856</b>	<b>7,6 -</b>	<b>15 665</b>	<b>14,2 -</b>	<b>1,6</b>
Gasthöfe										
Bundesrepublik Deutschland	213	10,4	454	3,0 -	2,1	1 267	6,7 -	2 670	1,1 -	2,1
anderer Wohnsitz	11	37,5	21	84,2 -	1,9	21	38,2 -	96	55,1 -	4,6
<b>Zusammen</b>	<b>224</b>	<b>11,4</b>	<b>475</b>	<b>21,0 -</b>	<b>2,1</b>	<b>1 288</b>	<b>7,5 -</b>	<b>2 766</b>	<b>5,0 -</b>	<b>2,1</b>



Noch: 8. Ankünfte, Übernachtungen und Aufenthaltsdauer der Gäste in Beherbergungsstätten  
nach Kreisen, ausgewählten Betriebsarten und zusammengefassten Gästegruppen (ohne Camping)

Kreisfreie Stadt Landkreis ----- Betriebsart ----- Ständiger Wohnsitz der Gäste	Juli 2005					Januar - Juli 2005				
	Ankünfte		Übernachtungen		durchschnittliche Aufenthaltsdauer	Ankünfte		Übernachtungen		durchschnittliche Aufenthaltsdauer
	insgesamt	Veränderung gegenüber dem Vorjahresmonat	insgesamt	Veränderung gegenüber dem Vorjahresmonat		insgesamt	Veränderung gegenüber dem Vorjahreszeitraum	insgesamt	Veränderung gegenüber dem Vorjahreszeitraum	
	Anzahl	%	Anzahl	%	Tage	Anzahl	%	Anzahl	%	Tage
<b>Hildburghausen</b>										
<b>Hotellerie</b>										
Bundesrepublik Deutschland	6 867	11,0	19 448	0,8	2,8	45 687	3,0 -	129 964	8,5 -	2,8
anderer Wohnsitz	164	35,5	269	4,7	1,6	753	4,8 -	1 770	2,4 -	2,4
<b>Zusammen</b>	<b>7 031</b>	<b>11,4</b>	<b>19 717</b>	<b>0,9</b>	<b>2,8</b>	<b>46 440</b>	<b>3,1 -</b>	<b>131 734</b>	<b>8,5 -</b>	<b>2,8</b>
darunter										
Hotels										
Bundesrepublik Deutschland	4 444	9,3	14 337	1,2	3,2	32 254	1,4 -	98 890	6,2 -	3,1
anderer Wohnsitz	46	37,8 -	99	45,3 -	2,2	359	22,8 -	957	8,2 -	2,7
<b>Zusammen</b>	<b>4 490</b>	<b>8,4</b>	<b>14 436</b>	<b>0,6</b>	<b>3,2</b>	<b>32 613</b>	<b>1,7 -</b>	<b>99 847</b>	<b>6,2 -</b>	<b>3,1</b>
Gasthöfe										
Bundesrepublik Deutschland	1 712	23,5	3 555	11,7	2,1	8 468	5,5 -	18 547	15,9 -	2,2
anderer Wohnsitz	106	152,4	155	210,0	1,5	335	18,4	701	3,7	2,1
<b>Zusammen</b>	<b>1 818</b>	<b>27,3</b>	<b>3 710</b>	<b>14,7</b>	<b>2,0</b>	<b>8 803</b>	<b>4,8 -</b>	<b>19 248</b>	<b>15,3 -</b>	<b>2,2</b>
<b>Sonstiges Beherbergungsgewerbe</b>										
Bundesrepublik Deutschland	1 646	10,1	4 587	7,0 -	2,8	9 844	9,6	25 611	3,4	2,6
anderer Wohnsitz	24	22,6 -	398	15,5 -	16,6	115	2,5 -	1 887	14,3 -	16,4
<b>Zusammen</b>	<b>1 670</b>	<b>9,4</b>	<b>4 985</b>	<b>7,7 -</b>	<b>3,0</b>	<b>9 959</b>	<b>9,5</b>	<b>27 498</b>	<b>1,9</b>	<b>2,8</b>
darunter										
Ferienzentren, Ferienhäuser und -wohnungen										
Bundesrepublik Deutschland	512	31,6	1 884	6,1	3,7	1 970	16,1 -	6 508	16,6 -	3,3
anderer Wohnsitz	24	7,7 -	398	13,1 -	16,6	82	16,3 -	1 521	29,6 -	18,5
<b>Zusammen</b>	<b>536</b>	<b>29,2</b>	<b>2 282</b>	<b>2,1</b>	<b>4,3</b>	<b>2 052</b>	<b>16,1 -</b>	<b>8 029</b>	<b>19,4 -</b>	<b>3,9</b>
<b>Vorsorge- u. Rehabilitationskliniken</b>										
Bundesrepublik Deutschland	1 155	11,2 -	21 375	0,2	18,5	8 127	6,1 -	132 112	0,3 -	16,3
anderer Wohnsitz	-	-	-	-	-	-	-	-	-	-
<b>Zusammen</b>	<b>1 155</b>	<b>11,2 -</b>	<b>21 375</b>	<b>0,2</b>	<b>18,5</b>	<b>8 127</b>	<b>6,1 -</b>	<b>132 112</b>	<b>0,3 -</b>	<b>16,3</b>
<b>Ilm-Kreis</b>										
<b>Hotellerie</b>										
Bundesrepublik Deutschland	9 606	7,2	25 884	8,5	2,7	69 089	7,9	171 113	5,8	2,5
anderer Wohnsitz	665	38,5	1 874	54,1	2,8	3 187	51,8	7 970	52,7	2,5
<b>Zusammen</b>	<b>10 271</b>	<b>8,8</b>	<b>27 758</b>	<b>10,7</b>	<b>2,7</b>	<b>72 276</b>	<b>9,3</b>	<b>179 083</b>	<b>7,2</b>	<b>2,5</b>
darunter										
Hotels										
Bundesrepublik Deutschland	6 644	8,3	17 515	11,9	2,6	47 975	10,0	116 104	7,4	2,4
anderer Wohnsitz	448	38,3	1 259	54,7	2,8	2 130	37,5	5 135	39,5	2,4
<b>Zusammen</b>	<b>7 092</b>	<b>9,9</b>	<b>18 774</b>	<b>14,0</b>	<b>2,6</b>	<b>50 105</b>	<b>10,9</b>	<b>121 239</b>	<b>8,4</b>	<b>2,4</b>
Gasthöfe										
Bundesrepublik Deutschland	2 040	0,4 -	5 559	2,5 -	2,7	14 882	1,5	38 634	1,4	2,6
anderer Wohnsitz	114	62,9	278	117,2	2,4	579	89,8	1 393	138,1	2,4
<b>Zusammen</b>	<b>2 154</b>	<b>1,7</b>	<b>5 837</b>	<b>0,1</b>	<b>2,7</b>	<b>15 461</b>	<b>3,3</b>	<b>40 027</b>	<b>3,5</b>	<b>2,6</b>
<b>Sonstiges Beherbergungsgewerbe</b>										
Bundesrepublik Deutschland	2 485	7,5	7 259	12,0 -	2,9	13 878	3,8	36 827	3,7 -	2,7
anderer Wohnsitz	53	89,3	161	13,4	3,0	278	14,5 -	869	38,5 -	3,1
<b>Zusammen</b>	<b>2 538</b>	<b>8,5</b>	<b>7 420</b>	<b>11,6 -</b>	<b>2,9</b>	<b>14 156</b>	<b>3,4</b>	<b>37 696</b>	<b>4,9 -</b>	<b>2,7</b>
darunter										
Ferienzentren, Ferienhäuser und -wohnungen										
Bundesrepublik Deutschland	644	15,0	2 428	22,0	3,8	4 118	32,8	12 665	34,4	3,1
anderer Wohnsitz	14	250,0	54	15,6 -	3,9	36	21,7 -	202	13,7 -	5,6
<b>Zusammen</b>	<b>658</b>	<b>16,7</b>	<b>2 482</b>	<b>20,8</b>	<b>3,8</b>	<b>4 154</b>	<b>32,0</b>	<b>12 867</b>	<b>33,3</b>	<b>3,1</b>

Noch: 8. Ankünfte, Übernachtungen und Aufenthaltsdauer der Gäste in Beherbergungsstätten  
nach Kreisen, ausgewählten Betriebsarten und zusammengefassten Gästegruppen (ohne Camping)

Kreisfreie Stadt Landkreis ----- Betriebsart ----- Ständiger Wohnsitz der Gäste	Juli 2005					Januar - Juli 2005				
	Ankünfte		Übernachtungen		durchschnittliche Aufenthaltsdauer	Ankünfte		Übernachtungen		durchschnittliche Aufenthaltsdauer
	insgesamt	Veränderung gegenüber dem Vorjahresmonat	insgesamt	Veränderung gegenüber dem Vorjahresmonat		insgesamt	Veränderung gegenüber dem Vorjahreszeitraum	insgesamt	Veränderung gegenüber dem Vorjahreszeitraum	
	Anzahl	%	Anzahl	%	Tage	Anzahl	%	Anzahl	%	Tage
<b>Weimarer Land</b>										
<b>Hotellerie</b>										
Bundesrepublik Deutschland	6 265	11,4 -	16 242	7,3 -	2,6	45 593	4,5	107 435	10,2	2,4
anderer Wohnsitz	652	17,3	1 110	9,3	1,7	3 552	32,3	6 429	24,8	1,8
<b>Zusammen</b>	<b>6 917</b>	<b>9,4 -</b>	<b>17 352</b>	<b>6,4 -</b>	<b>2,5</b>	<b>49 145</b>	<b>6,1</b>	<b>113 864</b>	<b>11,0</b>	<b>2,3</b>
darunter										
Hotels										
Bundesrepublik Deutschland	3 968	12,2 -	10 590	10,6 -	2,7	33 013	15,8	79 372	19,7	2,4
anderer Wohnsitz	345	9,9 -	513	22,7 -	1,5	1 950	8,0	3 452	1,3	1,8
<b>Zusammen</b>	<b>4 313</b>	<b>12,1 -</b>	<b>11 103</b>	<b>11,3 -</b>	<b>2,6</b>	<b>34 963</b>	<b>15,3</b>	<b>82 824</b>	<b>18,8</b>	<b>2,4</b>
Gasthöfe										
Bundesrepublik Deutschland	461	12,2	943	25,4	2,0	2 263	3,0	4 678	8,1	2,1
anderer Wohnsitz	12	140,0	12	9,1	1,0	28	33,3	44	13,7 -	1,6
<b>Zusammen</b>	<b>473</b>	<b>13,7</b>	<b>955</b>	<b>25,2</b>	<b>2,0</b>	<b>2 291</b>	<b>3,3</b>	<b>4 722</b>	<b>7,8</b>	<b>2,1</b>
<b>Sonstiges Beherbergungsgewerbe</b>										
Bundesrepublik Deutschland	2 758	15,6	10 759	4,1	3,9	12 290	6,2 -	36 657	9,7 -	3,0
anderer Wohnsitz	18	X	59	1,7 -	3,3	112	X	292	10,6	2,6
<b>Zusammen</b>	<b>2 776</b>	<b>16,2</b>	<b>10 818</b>	<b>4,0</b>	<b>3,9</b>	<b>12 402</b>	<b>5,4 -</b>	<b>36 949</b>	<b>9,6 -</b>	<b>3,0</b>
darunter										
Ferienzentren, Ferienhäuser und -wohnungen										
Bundesrepublik Deutschland	983	41,6	4 886	31,5	5,0	2 723	22,5	10 824	7,8	4,0
anderer Wohnsitz	18	X	59	1,7 -	3,3	48	182,4	122	53,8 -	2,5
<b>Zusammen</b>	<b>1 001</b>	<b>43,8</b>	<b>4 945</b>	<b>31,0</b>	<b>4,9</b>	<b>2 771</b>	<b>23,8</b>	<b>10 946</b>	<b>6,2</b>	<b>4,0</b>
<b>Vorsorge- u. Rehabilitationskliniken</b>										
Bundesrepublik Deutschland	668	1,1	13 802	1,6 -	20,7	4 655	0,4 -	96 532	14,2	20,7
anderer Wohnsitz	1	X	1	X	1,0	2	83,3 -	22	52,2 -	11,0
<b>Zusammen</b>	<b>669</b>	<b>1,2</b>	<b>13 803</b>	<b>1,6 -</b>	<b>20,6</b>	<b>4 657</b>	<b>0,6 -</b>	<b>96 554</b>	<b>14,1</b>	<b>20,7</b>
<b>Sonneberg</b>										
<b>Hotellerie</b>										
Bundesrepublik Deutschland	3 162	1,7	7 374	18,4	2,3	21 881	1,2 -	48 471	1,0 -	2,2
anderer Wohnsitz	129	21,7	202	43,4 -	1,6	750	8,1 -	1 535	23,2 -	2,0
<b>Zusammen</b>	<b>3 291</b>	<b>2,3</b>	<b>7 576</b>	<b>15,0</b>	<b>2,3</b>	<b>22 631</b>	<b>1,5 -</b>	<b>50 006</b>	<b>1,9 -</b>	<b>2,2</b>
darunter										
Hotels										
Bundesrepublik Deutschland	1 523	11,8 -	3 211	2,2	2,1	11 063	10,3 -	23 319	7,5 -	2,1
anderer Wohnsitz	94	13,3	147	52,4 -	1,6	527	8,0 -	1 028	19,6 -	2,0
<b>Zusammen</b>	<b>1 617</b>	<b>10,7 -</b>	<b>3 358</b>	<b>2,7 -</b>	<b>2,1</b>	<b>11 590</b>	<b>10,2 -</b>	<b>24 347</b>	<b>8,1 -</b>	<b>2,1</b>
Gasthöfe										
Bundesrepublik Deutschland	1 182	13,2	2 467	23,1	2,1	8 024	8,7	17 059	6,0	2,1
anderer Wohnsitz	11	45,0 -	15	66,7 -	1,4	102	48,2 -	249	61,2 -	2,4
<b>Zusammen</b>	<b>1 193</b>	<b>12,1</b>	<b>2 482</b>	<b>21,1</b>	<b>2,1</b>	<b>8 126</b>	<b>7,2</b>	<b>17 308</b>	<b>3,4</b>	<b>2,1</b>
<b>Saalfeld-Rudolstadt</b>										
<b>Hotellerie</b>										
Bundesrepublik Deutschland	13 384	13,7	39 085	22,2	2,9	67 347	5,2	169 088	6,2	2,5
anderer Wohnsitz	509	11,9 -	1 456	8,6 -	2,9	2 425	39,4	6 839	51,9	2,8
<b>Zusammen</b>	<b>13 893</b>	<b>12,5</b>	<b>40 541</b>	<b>20,7</b>	<b>2,9</b>	<b>69 772</b>	<b>6,1</b>	<b>175 927</b>	<b>7,5</b>	<b>2,5</b>
darunter										
Hotels										
Bundesrepublik Deutschland	8 660	9,7	23 589	23,5	2,7	44 655	8,3	104 200	11,6	2,3
anderer Wohnsitz	361	11,1 -	1 153	11,9 -	3,2	1 579	42,9	4 972	54,5	3,1
<b>Zusammen</b>	<b>9 021</b>	<b>8,6</b>	<b>24 742</b>	<b>21,2</b>	<b>2,7</b>	<b>46 234</b>	<b>9,2</b>	<b>109 172</b>	<b>13,0</b>	<b>2,4</b>
Gasthöfe										
Bundesrepublik Deutschland	3 844	20,5	12 050	25,8	3,1	18 421	4,4	50 108	8,4	2,7
anderer Wohnsitz	129	21,8 -	278	8,6	2,2	777	31,9	1 725	51,3	2,2
<b>Zusammen</b>	<b>3 973</b>	<b>18,4</b>	<b>12 328</b>	<b>25,4</b>	<b>3,1</b>	<b>19 198</b>	<b>5,3</b>	<b>51 833</b>	<b>9,5</b>	<b>2,7</b>

Noch: 8. Ankünfte, Übernachtungen und Aufenthaltsdauer der Gäste in Beherbergungsstätten  
nach Kreisen, ausgewählten Betriebsarten und zusammengefassten Gästegruppen (ohne Camping)

Kreisfreie Stadt Landkreis ----- Betriebsart ----- Ständiger Wohnsitz der Gäste	Juli 2005					Januar - Juli 2005				
	Ankünfte		Übernachtungen		durchschnittliche Aufenthaltsdauer	Ankünfte		Übernachtungen		durchschnittliche Aufenthaltsdauer
	insgesamt	Veränderung gegenüber dem Vorjahresmonat	insgesamt	Veränderung gegenüber dem Vorjahresmonat		insgesamt	Veränderung gegenüber dem Vorjahreszeitraum	insgesamt	Veränderung gegenüber dem Vorjahreszeitraum	
	Anzahl	%	Anzahl	%	Tage	Anzahl	%	Anzahl	%	Tage
Noch: Saalfeld-Rudolstadt										
<b>Sonstiges Beherbergungsgewerbe</b>										
Bundesrepublik Deutschland	6 075	42,7	20 870	27,2	3,4	31 830	10,9	83 485	6,0	2,6
anderer Wohnsitz	101	72,5 -	1 154	69,6 -	11,4	463	4,3 -	2 240	48,1 -	4,8
<b>Zusammen</b>	<b>6 176</b>	<b>33,6</b>	<b>22 024</b>	<b>9,0</b>	<b>3,6</b>	<b>32 293</b>	<b>10,7</b>	<b>85 725</b>	<b>3,2</b>	<b>2,7</b>
darunter										
Ferienzentren, Ferienhäuser und -wohnungen										
Bundesrepublik Deutschland	1 025	29,7	4 673	12,7	4,6	3 955	1,3	15 046	1,8	3,8
anderer Wohnsitz	25	25,0	148	33,9 -	5,9	66	26,9	430	22,4 -	6,5
<b>Zusammen</b>	<b>1 050</b>	<b>29,6</b>	<b>4 821</b>	<b>10,3</b>	<b>4,6</b>	<b>4 021</b>	<b>1,7</b>	<b>15 476</b>	<b>0,9</b>	<b>3,8</b>
<b>Vorsorge- u. Rehabilitationskliniken</b>										
Bundesrepublik Deutschland	299	4,8 -	6 998	5,2 -	23,4	1 926	15,5	49 824	17,7	25,9
anderer Wohnsitz	-	-	-	-	-	-	-	-	-	-
<b>Zusammen</b>	<b>299</b>	<b>4,8 -</b>	<b>6 998</b>	<b>5,2 -</b>	<b>23,4</b>	<b>1 926</b>	<b>15,5</b>	<b>49 824</b>	<b>17,7</b>	<b>25,9</b>
Saale-Holzland-Kreis										
<b>Hotellerie</b>										
Bundesrepublik Deutschland	6 498	33,0	12 695	48,0	2,0	37 421	15,5	68 830	14,5	1,8
anderer Wohnsitz	1 607	8,8 -	3 902	26,4 -	2,4	5 415	7,2 -	14 657	30,8 -	2,7
<b>Zusammen</b>	<b>8 105</b>	<b>21,9</b>	<b>16 597</b>	<b>19,6</b>	<b>2,0</b>	<b>42 836</b>	<b>12,1</b>	<b>83 487</b>	<b>2,7</b>	<b>1,9</b>
darunter										
Hotels										
Bundesrepublik Deutschland	4 476	51,3	9 634	70,1	2,2	26 430	29,1	51 172	26,3	1,9
anderer Wohnsitz	1 433	8,1 -	3 688	26,5 -	2,6	4 718	8,5 -	13 497	33,3 -	2,9
<b>Zusammen</b>	<b>5 909</b>	<b>30,8</b>	<b>13 322</b>	<b>24,8</b>	<b>2,3</b>	<b>31 148</b>	<b>21,5</b>	<b>64 669</b>	<b>6,4</b>	<b>2,1</b>
Gasthöfe										
Bundesrepublik Deutschland	1 809	3,5	2 672	1,6	1,5	10 021	6,7 -	15 765	8,7 -	1,6
anderer Wohnsitz	160	15,8 -	198	26,4 -	1,2	649	7,3	1 110	27,7	1,7
<b>Zusammen</b>	<b>1 969</b>	<b>1,7</b>	<b>2 870</b>	<b>1,0 -</b>	<b>1,5</b>	<b>10 670</b>	<b>5,9 -</b>	<b>16 875</b>	<b>7,0 -</b>	<b>1,6</b>
<b>Sonstiges Beherbergungsgewerbe</b>										
Bundesrepublik Deutschland	1 004	61,2	3 516	115,2	3,5	3 919	3,4	10 675	21,9	2,7
anderer Wohnsitz	32	14,3	38	0,0	1,2	137	38,3 -	226	29,2 -	1,6
<b>Zusammen</b>	<b>1 036</b>	<b>59,1</b>	<b>3 554</b>	<b>112,6</b>	<b>3,4</b>	<b>4 056</b>	<b>1,1</b>	<b>10 901</b>	<b>20,1</b>	<b>2,7</b>
<b>Vorsorge- u. Rehabilitationskliniken</b>										
Bundesrepublik Deutschland	555	3,8 -	16 688	2,6	30,1	3 905	3,6 -	111 757	0,9	28,6
anderer Wohnsitz	-	-	-	-	-	-	-	-	-	-
<b>Zusammen</b>	<b>555</b>	<b>3,8 -</b>	<b>16 688</b>	<b>2,6</b>	<b>30,1</b>	<b>3 905</b>	<b>3,6 -</b>	<b>111 757</b>	<b>0,9</b>	<b>28,6</b>
Saale-Orla-Kreis										
<b>Hotellerie</b>										
Bundesrepublik Deutschland	7 418	4,2 -	21 099	2,3 -	2,8	44 365	0,8 -	113 203	4,7 -	2,6
anderer Wohnsitz	826	16,5 -	991	15,4 -	1,2	2 834	2,7 -	5 085	14,4	1,8
<b>Zusammen</b>	<b>8 244</b>	<b>5,6 -</b>	<b>22 090</b>	<b>3,0 -</b>	<b>2,7</b>	<b>47 199</b>	<b>0,9 -</b>	<b>118 288</b>	<b>4,0 -</b>	<b>2,5</b>
darunter										
Hotels										
Bundesrepublik Deutschland	4 786	3,8 -	15 680	3,4 -	3,3	30 059	0,2 -	87 211	4,3 -	2,9
anderer Wohnsitz	275	8,3 -	414	1,2	1,5	1 229	8,4	3 075	30,7	2,5
<b>Zusammen</b>	<b>5 061</b>	<b>4,0 -</b>	<b>16 094</b>	<b>3,3 -</b>	<b>3,2</b>	<b>31 288</b>	<b>0,1</b>	<b>90 286</b>	<b>3,4 -</b>	<b>2,9</b>
Gasthöfe										
Bundesrepublik Deutschland	1 941	8,5 -	3 938	6,1 -	2,0	10 665	2,1 -	19 641	6,3 -	1,8
anderer Wohnsitz	381	11,6 -	407	18,6 -	1,1	1 032	14,8 -	1 320	12,4 -	1,3
<b>Zusammen</b>	<b>2 322</b>	<b>9,0 -</b>	<b>4 345</b>	<b>7,5 -</b>	<b>1,9</b>	<b>11 697</b>	<b>3,4 -</b>	<b>20 961</b>	<b>6,7 -</b>	<b>1,8</b>

Noch: 8. Ankünfte, Übernachtungen und Aufenthaltsdauer der Gäste in Beherbergungsstätten  
nach Kreisen, ausgewählten Betriebsarten und zusammengefassten Gästegruppen (ohne Camping)

Kreisfreie Stadt Landkreis ----- Betriebsart ----- Ständiger Wohnsitz der Gäste	Juli 2005					Januar - Juli 2005				
	Ankünfte		Übernachtungen		durchschnittliche Aufenthaltsdauer	Ankünfte		Übernachtungen		durchschnittliche Aufenthaltsdauer
	insgesamt	Veränderung gegenüber dem Vorjahresmonat	insgesamt	Veränderung gegenüber dem Vorjahresmonat		insgesamt	Veränderung gegenüber dem Vorjahreszeitraum	insgesamt	Veränderung gegenüber dem Vorjahreszeitraum	
	Anzahl	%	Anzahl	%	Tage	Anzahl	%	Anzahl	%	Tage
<b>Greiz</b>										
<b>Hotellerie</b>										
Bundesrepublik Deutschland	4 373	0,6 -	8 358	2,7	1,9	27 458	4,5 -	46 999	8,1 -	1,7
anderer Wohnsitz	275	3,0	668	34,7	2,4	1 070	12,5 -	2 040	17,9 -	1,9
<b>Zusammen</b>	<b>4 648</b>	<b>0,4 -</b>	<b>9 026</b>	<b>4,6</b>	<b>1,9</b>	<b>28 528</b>	<b>4,8 -</b>	<b>49 039</b>	<b>8,6 -</b>	<b>1,7</b>
darunter										
Hotels										
Bundesrepublik Deutschland	2 632	1,8	4 950	1,2 -	1,9	17 237	2,4 -	28 156	8,7 -	1,6
anderer Wohnsitz	135	2,9 -	227	23,1 -	1,7	569	10,1 -	896	29,9 -	1,6
<b>Zusammen</b>	<b>2 767</b>	<b>1,6</b>	<b>5 177</b>	<b>2,4 -</b>	<b>1,9</b>	<b>17 806</b>	<b>2,7 -</b>	<b>29 052</b>	<b>9,5 -</b>	<b>1,6</b>
Gasthöfe										
Bundesrepublik Deutschland	1 025	11,2	1 684	17,3	1,6	5 727	10,9 -	9 376	13,3 -	1,6
anderer Wohnsitz	77	5,5	212	135,6	2,8	318	21,7 -	633	17,9 -	2,0
<b>Zusammen</b>	<b>1 102</b>	<b>10,8</b>	<b>1 896</b>	<b>24,2</b>	<b>1,7</b>	<b>6 045</b>	<b>11,5 -</b>	<b>10 009</b>	<b>13,6 -</b>	<b>1,7</b>
<b>Sonstiges Beherbergungsgewerbe</b>										
Bundesrepublik Deutschland	1 706	1,8 -	6 961	13,9 -	4,1	8 707	9,0 -	28 836	7,3 -	3,3
anderer Wohnsitz	128	77,8	1 182	89,1	9,2	247	38,8	1 948	87,7	7,9
<b>Zusammen</b>	<b>1 834</b>	<b>1,4</b>	<b>8 143</b>	<b>6,5 -</b>	<b>4,4</b>	<b>8 954</b>	<b>8,1 -</b>	<b>30 784</b>	<b>4,3 -</b>	<b>3,4</b>
darunter										
Ferienzentren, Ferienhäuser und -wohnungen										
Bundesrepublik Deutschland	604	32,7	3 380	0,5	5,6	1 697	3,7 -	7 130	7,5 -	4,2
anderer Wohnsitz	77	X	623	X	8,1	90	X	718	X	8,0
<b>Zusammen</b>	<b>681</b>	<b>45,5</b>	<b>4 003</b>	<b>17,8</b>	<b>5,9</b>	<b>1 787</b>	<b>0,7</b>	<b>7 848</b>	<b>1,3</b>	<b>4,4</b>
<b>Altenburger Land</b>										
<b>Hotellerie</b>										
Bundesrepublik Deutschland	3 906	0,3	7 716	0,3 -	2,0	22 934	2,4 -	44 323	0,2	1,9
anderer Wohnsitz	1 616	33,2	5 904	41,9	3,7	4 349	63,7	13 753	66,4	3,2
<b>Zusammen</b>	<b>5 522</b>	<b>8,1</b>	<b>13 620</b>	<b>14,4</b>	<b>2,5</b>	<b>27 283</b>	<b>4,3</b>	<b>58 076</b>	<b>10,6</b>	<b>2,1</b>
darunter										
Hotels										
Bundesrepublik Deutschland	3 050	1,7 -	6 199	3,6 -	2,0	18 151	2,6 -	35 674	0,4 -	2,0
anderer Wohnsitz	1 578	35,2	5 835	47,6	3,7	4 245	69,7	13 410	77,2	3,2
<b>Zusammen</b>	<b>4 628</b>	<b>8,4</b>	<b>12 034</b>	<b>15,9</b>	<b>2,6</b>	<b>22 396</b>	<b>5,9</b>	<b>49 084</b>	<b>13,1</b>	<b>2,2</b>
Gasthöfe										
Bundesrepublik Deutschland	467	29,4	733	52,7	1,6	2 610	0,4	4 178	9,9	1,6
anderer Wohnsitz	7	X	14	X	2,0	34	70,0	99	141,5	2,9
<b>Zusammen</b>	<b>474</b>	<b>31,3</b>	<b>747</b>	<b>55,6</b>	<b>1,6</b>	<b>2 644</b>	<b>1,0</b>	<b>4 277</b>	<b>11,3</b>	<b>1,6</b>

**9. Ankünfte, Übernachtungen und Aufenthaltsdauer der Gäste in Beherbergungsstätten nach ausgewählten Gemeinden und zusammengefassten Gästegruppen (ohne Camping)**

Landkreis Gemeinde ----- Ständiger Wohnsitz der Gäste	Juli 2005					Januar - Juli 2005				
	Ankünfte		Übernachtungen		durchschnittliche Aufenthaltsdauer	Ankünfte		Übernachtungen		durchschnittliche Aufenthaltsdauer
	insgesamt	Veränderung gegenüber dem Vorjahresmonat	insgesamt	Veränderung gegenüber dem Vorjahresmonat		insgesamt	Veränderung gegenüber dem Vorjahreszeitraum	insgesamt	Veränderung gegenüber dem Vorjahreszeitraum	
	Anzahl	%	Anzahl	%	Tage	Anzahl	%	Anzahl	%	Tage
<b>Eichsfeld</b>										
Dingelstädt, Stadt										
Bundesrepublik Deutschland	105	41,0 -	139	40,1 -	1,3	1 068	16,0	1 527	15,2	1,4
anderer Wohnsitz	-	-	-	-	-	-	-	-	-	-
<b>Zusammen</b>	<b>105</b>	<b>41,0 -</b>	<b>139</b>	<b>40,1 -</b>	<b>1,3</b>	<b>1 068</b>	<b>16,0</b>	<b>1 527</b>	<b>15,2</b>	<b>1,4</b>
Heilbad Heiligenstadt, Stadt										
Bundesrepublik Deutschland	1 120	25,4 -	9 684	1,2 -	8,6	8 325	1,3 -	57 465	1,6	6,9
anderer Wohnsitz	49	58,1	69	7,8	1,4	280	8,8 -	518	16,7 -	1,9
<b>Zusammen</b>	<b>1 169</b>	<b>23,7 -</b>	<b>9 753</b>	<b>1,2 -</b>	<b>8,3</b>	<b>8 605</b>	<b>1,6 -</b>	<b>57 983</b>	<b>1,4</b>	<b>6,7</b>
Küllstedt										
Bundesrepublik Deutschland	61	1,7	97	17,1 -	1,6	361	31,3	706	9,8	2,0
anderer Wohnsitz	-	-	-	-	-	-	-	-	-	-
<b>Zusammen</b>	<b>61</b>	<b>7,6 -</b>	<b>97</b>	<b>39,0 -</b>	<b>1,6</b>	<b>361</b>	<b>28,5</b>	<b>706</b>	<b>3,1</b>	<b>2,0</b>
Schimberg										
Bundesrepublik Deutschland	420	117,6	1 295	46,2	3,1	2 133	31,3	5 219	16,9	2,4
anderer Wohnsitz	1	75,0 -	1	75,0 -	1,0	85	X	316	X	3,7
<b>Zusammen</b>	<b>421</b>	<b>113,7</b>	<b>1 296</b>	<b>45,6</b>	<b>3,1</b>	<b>2 218</b>	<b>36,1</b>	<b>5 535</b>	<b>23,9</b>	<b>2,5</b>
Leinefelde-Worbis, Stadt										
Bundesrepublik Deutschland	1 059	18,3 -	3 706	12,9 -	3,5	9 032	4,9 -	22 155	0,7 -	2,5
anderer Wohnsitz	41	58,6 -	265	50,4 -	6,5	176	59,7 -	704	44,6 -	4,0
<b>Zusammen</b>	<b>1 100</b>	<b>21,1 -</b>	<b>3 971</b>	<b>17,1 -</b>	<b>3,6</b>	<b>9 208</b>	<b>7,3 -</b>	<b>22 859</b>	<b>3,0 -</b>	<b>2,5</b>
<b>Nordhausen</b>										
Bleicherode, Stadt										
Bundesrepublik Deutschland	293	39,5	767	64,9	2,6	2 340	11,4	5 601	12,1	2,4
anderer Wohnsitz	1	95,2 -	2	99,6 -	2,0	29	7,4	102	79,2 -	3,5
<b>Zusammen</b>	<b>294</b>	<b>27,3</b>	<b>769</b>	<b>18,8 -</b>	<b>2,6</b>	<b>2 369</b>	<b>11,3</b>	<b>5 703</b>	<b>3,9</b>	<b>2,4</b>
Ellrich, Stadt										
Bundesrepublik Deutschland	611	7,4 -	1 487	20,8 -	2,4	3 474	3,6 -	9 046	2,2 -	2,6
anderer Wohnsitz	-	-	-	-	-	8	100,0	16	0,0	2,0
<b>Zusammen</b>	<b>611</b>	<b>7,4 -</b>	<b>1 487</b>	<b>20,8 -</b>	<b>2,4</b>	<b>3 482</b>	<b>3,4 -</b>	<b>9 062</b>	<b>2,2 -</b>	<b>2,6</b>
Iffeld										
Bundesrepublik Deutschland	729	12,8 -	2 288	9,4	3,1	4 326	19,6 -	10 989	18,9 -	2,5
anderer Wohnsitz	9	52,6 -	18	69,0 -	2,0	50	31,5 -	240	14,8	4,8
<b>Zusammen</b>	<b>738</b>	<b>13,7 -</b>	<b>2 306</b>	<b>7,3</b>	<b>3,1</b>	<b>4 376</b>	<b>19,7 -</b>	<b>11 229</b>	<b>18,4 -</b>	<b>2,6</b>
Neustadt/Harz										
Bundesrepublik Deutschland	570	8,8 -	3 533	9,6	6,2	3 763	19,8 -	20 292	7,9 -	5,4
anderer Wohnsitz	5	16,7 -	7	50,0 -	1,4	61	24,7 -	150	16,3	2,5
<b>Zusammen</b>	<b>575</b>	<b>8,9 -</b>	<b>3 540</b>	<b>9,3</b>	<b>6,2</b>	<b>3 824</b>	<b>19,9 -</b>	<b>20 442</b>	<b>7,8 -</b>	<b>5,3</b>
Nordhausen, Stadt										
Bundesrepublik Deutschland	2 430	8,0	5 931	16,1	2,4	14 305	2,5	30 926	7,8	2,2
anderer Wohnsitz	136	0,0	700	27,3	5,1	1 283	42,2 -	3 529	30,0 -	2,8
<b>Zusammen</b>	<b>2 566</b>	<b>7,5</b>	<b>6 631</b>	<b>17,2</b>	<b>2,6</b>	<b>15 588</b>	<b>3,6 -</b>	<b>34 455</b>	<b>2,1</b>	<b>2,2</b>
<b>Wartburgkreis</b>										
Bad Liebenstein, Stadt										
Bundesrepublik Deutschland	1 747	21,4 -	27 205	6,5 -	15,6	12 250	2,9	175 907	2,1 -	14,4
anderer Wohnsitz	14	250,0	20	13,0 -	1,4	75	2,7	150	33,3 -	2,0
<b>Zusammen</b>	<b>1 761</b>	<b>20,9 -</b>	<b>27 225</b>	<b>6,5 -</b>	<b>15,5</b>	<b>12 325</b>	<b>2,9</b>	<b>176 057</b>	<b>2,1 -</b>	<b>14,3</b>
Bad Salzungen, Stadt										
Bundesrepublik Deutschland	1 784	8,1 -	14 390	16,5 -	8,1	12 265	3,3 -	84 887	6,7 -	6,9
anderer Wohnsitz	68	7,9	138	97,1	2,0	223	29,4 -	411	2,1 -	1,8
<b>Zusammen</b>	<b>1 852</b>	<b>7,6 -</b>	<b>14 528</b>	<b>16,1 -</b>	<b>7,8</b>	<b>12 488</b>	<b>4,0 -</b>	<b>85 298</b>	<b>6,7 -</b>	<b>6,8</b>
Creuzburg, Stadt										
Bundesrepublik Deutschland	398	36,3	593	17,2	1,5	1 584	9,7	3 327	14,4	2,1
anderer Wohnsitz	23	20,7 -	62	44,6 -	2,7	163	46,8	531	45,5	3,3
<b>Zusammen</b>	<b>421</b>	<b>31,2</b>	<b>655</b>	<b>6,0</b>	<b>1,6</b>	<b>1 747</b>	<b>12,3</b>	<b>3 858</b>	<b>17,9</b>	<b>2,2</b>
Marksuhl										
Bundesrepublik Deutschland	224	22,4	499	9,7	2,2	701	21,7 -	1 227	31,1 -	1,8
anderer Wohnsitz	5	X	32	X	6,4	11	57,1	42	X	3,8
<b>Zusammen</b>	<b>229</b>	<b>25,1</b>	<b>531</b>	<b>16,7</b>	<b>2,3</b>	<b>712</b>	<b>21,1 -</b>	<b>1 269</b>	<b>29,1 -</b>	<b>1,8</b>

Noch: 9. Ankünfte, Übernachtungen und Aufenthaltsdauer der Gäste in Beherbergungsstätten nach ausgewählten Gemeinden und zusammengefassten Gästegruppen (ohne Camping)

Landkreis Gemeinde ----- Ständiger Wohnsitz der Gäste	Juli 2005					Januar - Juli 2005				
	Ankünfte		Übernachtungen		durchschnittliche Aufenthaltsdauer	Ankünfte		Übernachtungen		durchschnittliche Aufenthaltsdauer
	insgesamt	Veränderung gegenüber dem Vorjahresmonat	insgesamt	Veränderung gegenüber dem Vorjahresmonat		insgesamt	Veränderung gegenüber dem Vorjahreszeitraum	insgesamt	Veränderung gegenüber dem Vorjahreszeitraum	
	Anzahl	%	Anzahl	%	Tage	Anzahl	%	Anzahl	%	Tage
Noch: Wartburgkreis										
Mihla										
Bundesrepublik Deutschland	196	14,4 -	277	28,8 -	1,4	1 157	1,8	1 728	11,3 -	1,5
anderer Wohnsitz	7	56,2 -	9	50,0 -	1,3	61	19,6	75	19,0	1,2
<b>Zusammen</b>	<b>203</b>	<b>17,1 -</b>	<b>286</b>	<b>29,7 -</b>	<b>1,4</b>	<b>1 218</b>	<b>2,5</b>	<b>1 803</b>	<b>10,3 -</b>	<b>1,5</b>
Ruhla, Stadt										
Bundesrepublik Deutschland	1 146	55,5	2 654	20,4	2,3	6 093	33,9	14 278	14,1	2,3
anderer Wohnsitz	5	96,2 -	20	90,0 -	4,0	61	79,4 -	130	72,6 -	2,1
<b>Zusammen</b>	<b>1 151</b>	<b>32,6</b>	<b>2 674</b>	<b>11,2</b>	<b>2,3</b>	<b>6 154</b>	<b>27,0</b>	<b>14 408</b>	<b>10,9</b>	<b>2,3</b>
Treffurt, Stadt										
Bundesrepublik Deutschland	188	14,9 -	336	24,8 -	1,8	943	12,1	1 905	26,7	2,0
anderer Wohnsitz	-	-	-	-	-	3	25,0 -	59	X	19,7
<b>Zusammen</b>	<b>188</b>	<b>15,7 -</b>	<b>336</b>	<b>25,2 -</b>	<b>1,8</b>	<b>946</b>	<b>12,0</b>	<b>1 964</b>	<b>29,9</b>	<b>2,1</b>
Urnshausen										
Bundesrepublik Deutschland	444	133,7	943	154,9	2,1	1 401	94,6	2 903	63,8	2,1
anderer Wohnsitz	-	-	-	-	-	4	100,0	8	14,3	2,0
<b>Zusammen</b>	<b>444</b>	<b>133,7</b>	<b>943</b>	<b>154,9</b>	<b>2,1</b>	<b>1 405</b>	<b>94,6</b>	<b>2 911</b>	<b>63,6</b>	<b>2,1</b>
Weilar										
Bundesrepublik Deutschland	148	1,3 -	333	20,0 -	2,3	792	32,0	2 077	75,9	2,6
anderer Wohnsitz	-	-	-	-	-	-	-	-	-	-
<b>Zusammen</b>	<b>148</b>	<b>1,3 -</b>	<b>333</b>	<b>20,0 -</b>	<b>2,3</b>	<b>792</b>	<b>30,9</b>	<b>2 077</b>	<b>75,1</b>	<b>2,6</b>
Wutha-Famroda										
Bundesrepublik Deutschland	307	1,9 -	821	19,0	2,7	1 757	11,4 -	4 190	3,7	2,4
anderer Wohnsitz	34	54,5	54	125,0	1,6	112	0,9 -	193	9,4 -	1,7
<b>Zusammen</b>	<b>341</b>	<b>1,8</b>	<b>875</b>	<b>22,5</b>	<b>2,6</b>	<b>1 869</b>	<b>10,8 -</b>	<b>4 383</b>	<b>3,0</b>	<b>2,3</b>
Moorgrund										
Bundesrepublik Deutschland	56	44,6 -	132	2,3	2,4	466	8,1 -	905	14,7	1,9
anderer Wohnsitz	1	90,0 -	3	92,5 -	3,0	1	96,3 -	3	95,4 -	3,0
<b>Zusammen</b>	<b>57</b>	<b>48,6 -</b>	<b>135</b>	<b>20,1 -</b>	<b>2,4</b>	<b>467</b>	<b>12,5 -</b>	<b>908</b>	<b>6,3</b>	<b>1,9</b>
Behringen										
Bundesrepublik Deutschland	300	38,1 -	1 060	29,0 -	3,5	2 182	2,7	4 789	6,6 -	2,2
anderer Wohnsitz	2	91,7 -	4	96,9 -	2,0	2	93,7 -	4	97,7 -	2,0
<b>Zusammen</b>	<b>302</b>	<b>40,7 -</b>	<b>1 064</b>	<b>34,4 -</b>	<b>3,5</b>	<b>2 184</b>	<b>1,3</b>	<b>4 793</b>	<b>9,7 -</b>	<b>2,2</b>
Gerstungen										
Bundesrepublik Deutschland	56	80,6	248	47,6	4,4	185	0,5	656	31,9 -	3,5
anderer Wohnsitz	-	-	-	-	-	11	X	58	X	5,3
<b>Zusammen</b>	<b>56</b>	<b>80,6</b>	<b>248</b>	<b>47,6</b>	<b>4,4</b>	<b>196</b>	<b>5,4</b>	<b>714</b>	<b>26,0 -</b>	<b>3,6</b>
<b>Unstrut-Hainich-Kreis</b>										
Bad Langensalza, Stadt										
Bundesrepublik Deutschland	1 141	2,2	6 696	12,5	5,9	7 902	12,8	43 753	8,2	5,5
anderer Wohnsitz	105	94,4	135	82,4	1,3	445	7,7 -	552	38,3 -	1,2
<b>Zusammen</b>	<b>1 246</b>	<b>6,5</b>	<b>6 831</b>	<b>13,4</b>	<b>5,5</b>	<b>8 347</b>	<b>11,5</b>	<b>44 305</b>	<b>7,2</b>	<b>5,3</b>
Mühlhausen/Thüringen, Stadt										
Bundesrepublik Deutschland	3 822	33,3	8 465	32,1	2,2	22 356	20,5	46 185	25,8	2,1
anderer Wohnsitz	61	19,7 -	86	9,5 -	1,4	557	4,9	902	13,2 -	1,6
<b>Zusammen</b>	<b>3 883</b>	<b>31,9</b>	<b>8 551</b>	<b>31,5</b>	<b>2,2</b>	<b>22 913</b>	<b>20,1</b>	<b>47 087</b>	<b>24,7</b>	<b>2,1</b>
Weinbergen										
Bundesrepublik Deutschland	366	1,4	752	11,7	2,1	2 181	5,8 -	3 696	14,8 -	1,7
anderer Wohnsitz	5	25,0	7	75,0	1,4	65	124,1	166	X	2,6
<b>Zusammen</b>	<b>371</b>	<b>1,6</b>	<b>759</b>	<b>12,1</b>	<b>2,0</b>	<b>2 246</b>	<b>4,2 -</b>	<b>3 862</b>	<b>11,7 -</b>	<b>1,7</b>
<b>Kyffhäuserkreis</b>										
Artern/Unstrut, Stadt										
Bundesrepublik Deutschland	291	24,4	406	6,8	1,4	1 750	6,2	2 658	0,4	1,5
anderer Wohnsitz	24	57,1 -	33	57,7 -	1,4	166	42,0 -	394	22,1 -	2,4
<b>Zusammen</b>	<b>315</b>	<b>8,6</b>	<b>439</b>	<b>4,1 -</b>	<b>1,4</b>	<b>1 916</b>	<b>0,9 -</b>	<b>3 052</b>	<b>3,2 -</b>	<b>1,6</b>
Bad Frankenhausen/Kyffh., Stadt										
Bundesrepublik Deutschland	2 287	13,1 -	13 030	3,7 -	5,7	15 528	1,0 -	84 198	5,2	5,4
anderer Wohnsitz	73	5,2 -	112	16,4 -	1,5	318	29,6 -	636	7,2 -	2,0
<b>Zusammen</b>	<b>2 360</b>	<b>12,9 -</b>	<b>13 142</b>	<b>3,8 -</b>	<b>5,6</b>	<b>15 846</b>	<b>1,8 -</b>	<b>84 834</b>	<b>5,1</b>	<b>5,4</b>

Noch: 9. Ankünfte, Übernachtungen und Aufenthaltsdauer der Gäste in Beherbergungsstätten nach ausgewählten Gemeinden und zusammengefassten Gästegruppen (ohne Camping)

Landkreis Gemeinde ----- Ständiger Wohnsitz der Gäste	Juli 2005					Januar - Juli 2005				
	Ankünfte		Übernachtungen		durchschnittliche Aufenthaltsdauer	Ankünfte		Übernachtungen		durchschnittliche Aufenthaltsdauer
	insgesamt	Veränderung gegenüber dem Vorjahresmonat	insgesamt	Veränderung gegenüber dem Vorjahresmonat		insgesamt	Veränderung gegenüber dem Vorjahreszeitraum	insgesamt	Veränderung gegenüber dem Vorjahreszeitraum	
	Anzahl	%	Anzahl	%	Tage	Anzahl	%	Anzahl	%	Tage
<b>Noch: Kyffhäuserkreis</b>										
Sondershausen, Stadt										
Bundesrepublik Deutschland	1 154	13,0	4 045	15,5	3,5	7 826	14,8	17 932	11,6	2,3
anderer Wohnsitz	8	X	9	X	1,1	34	X	47	193,8	1,4
<b>Zusammen</b>	<b>1 162</b>	<b>13,7</b>	<b>4 054</b>	<b>15,7</b>	<b>3,5</b>	<b>7 860</b>	<b>15,2</b>	<b>17 979</b>	<b>11,8</b>	<b>2,3</b>
Schernberg										
Bundesrepublik Deutschland	3 172	14,9	13 044	9,1 -	4,1	11 759	12,2 -	34 849	11,3 -	3,0
anderer Wohnsitz	-	-	-	-	-	-	-	-	-	-
<b>Zusammen</b>	<b>3 172</b>	<b>14,9</b>	<b>13 044</b>	<b>9,1 -</b>	<b>4,1</b>	<b>11 759</b>	<b>12,2 -</b>	<b>34 849</b>	<b>11,3 -</b>	<b>3,0</b>
<b>Schmalkalden-Meiningen</b>										
Breitungen/Werra										
Bundesrepublik Deutschland	451	6,6 -	696	20,8 -	1,5	2 683	1,0 -	4 727	1,1	1,8
anderer Wohnsitz	15	150,0	71	X	4,7	173	183,6	840	X	4,9
<b>Zusammen</b>	<b>466</b>	<b>4,7 -</b>	<b>767</b>	<b>13,4 -</b>	<b>1,6</b>	<b>2 856</b>	<b>3,0</b>	<b>5 567</b>	<b>15,4</b>	<b>1,9</b>
Brotterode, Kurort, Stadt										
Bundesrepublik Deutschland	1 499	0,1 -	3 889	27,9 -	2,6	10 038	5,2 -	27 204	9,9 -	2,7
anderer Wohnsitz	46	206,7	59	78,8	1,3	285	36,4	688	49,2	2,4
<b>Zusammen</b>	<b>1 545</b>	<b>1,9</b>	<b>3 948</b>	<b>27,3 -</b>	<b>2,6</b>	<b>10 323</b>	<b>4,4 -</b>	<b>27 892</b>	<b>9,0 -</b>	<b>2,7</b>
Floh-Seligenthal										
Bundesrepublik Deutschland	1 408	1,7 -	3 084	7,6	2,2	6 991	6,8 -	14 733	8,4 -	2,1
anderer Wohnsitz	7	70,8 -	10	60,0 -	1,4	19	55,8 -	33	53,5 -	1,7
<b>Zusammen</b>	<b>1 415</b>	<b>2,8 -</b>	<b>3 094</b>	<b>7,1</b>	<b>2,2</b>	<b>7 010</b>	<b>7,1 -</b>	<b>14 766</b>	<b>8,6 -</b>	<b>2,1</b>
Kleinschmalkalden, Kurort										
Bundesrepublik Deutschland	128	36,6 -	702	9,3 -	5,5	751	15,4 -	2 569	8,3 -	3,4
anderer Wohnsitz	-	-	-	-	-	-	-	-	-	-
<b>Zusammen</b>	<b>128</b>	<b>37,3 -</b>	<b>702</b>	<b>10,9 -</b>	<b>5,5</b>	<b>751</b>	<b>15,6 -</b>	<b>2 569</b>	<b>8,8 -</b>	<b>3,4</b>
Meiningen, Stadt										
Bundesrepublik Deutschland	2 450	21,8	3 722	14,4	1,5	15 867	2,5 -	26 353	1,9 -	1,7
anderer Wohnsitz	210	128,3	278	61,6	1,3	715	38,8	1 211	33,8	1,7
<b>Zusammen</b>	<b>2 660</b>	<b>26,4</b>	<b>4 000</b>	<b>16,8</b>	<b>1,5</b>	<b>16 582</b>	<b>1,2 -</b>	<b>27 564</b>	<b>0,8 -</b>	<b>1,7</b>
Oberhof, Stadt										
Bundesrepublik Deutschland	9 205	0,4	34 315	0,9 -	3,7	74 830	6,8	251 196	6,0	3,4
anderer Wohnsitz	218	12,4 -	925	5,7 -	4,2	1 493	18,3 -	6 490	27,2 -	4,3
<b>Zusammen</b>	<b>9 423</b>	<b>0,1</b>	<b>35 240</b>	<b>1,1 -</b>	<b>3,7</b>	<b>76 323</b>	<b>6,2</b>	<b>257 686</b>	<b>4,8</b>	<b>3,4</b>
Schmalkalden, Kurort, Stadt										
Bundesrepublik Deutschland	1 671	29,4	5 429	93,0	3,2	10 674	34,4	29 973	72,3	2,8
anderer Wohnsitz	45	181,3	269	57,3	6,0	142	7,6	531	14,4 -	3,7
<b>Zusammen</b>	<b>1 716</b>	<b>31,3</b>	<b>5 698</b>	<b>91,0</b>	<b>3,3</b>	<b>10 816</b>	<b>34,0</b>	<b>30 504</b>	<b>69,3</b>	<b>2,8</b>
Steinbach-Hallenberg, Kurort, Stadt										
Bundesrepublik Deutschland	354	29,2	1 257	1,6	3,6	1 888	12,0	5 494	3,3	2,9
anderer Wohnsitz	5	150,0	25	38,9	5,0	38	111,1	180	36,4	4,7
<b>Zusammen</b>	<b>359</b>	<b>30,1</b>	<b>1 282</b>	<b>2,2</b>	<b>3,6</b>	<b>1 926</b>	<b>13,0</b>	<b>5 674</b>	<b>4,1</b>	<b>2,9</b>
Trusetal										
Bundesrepublik Deutschland	115	46,8 -	357	59,0 -	3,1	461	74,2 -	1 327	78,2 -	2,9
anderer Wohnsitz	-	-	-	-	-	-	-	-	-	-
<b>Zusammen</b>	<b>115</b>	<b>58,2 -</b>	<b>357</b>	<b>75,6 -</b>	<b>3,1</b>	<b>461</b>	<b>75,2 -</b>	<b>1 327</b>	<b>80,3 -</b>	<b>2,9</b>
Wasungen, Stadt										
Bundesrepublik Deutschland	174	81,3	255	87,5	1,5	1 014	9,0	1 547	0,8 -	1,5
anderer Wohnsitz	-	-	-	-	-	18	260,0	39	116,7	2,2
<b>Zusammen</b>	<b>174</b>	<b>77,6</b>	<b>255</b>	<b>84,8</b>	<b>1,5</b>	<b>1 032</b>	<b>10,4</b>	<b>1 586</b>	<b>0,5</b>	<b>1,5</b>
Zella-Mehlis, Stadt										
Bundesrepublik Deutschland	996	52,5	2 291	73,0	2,3	7 170	10,1	16 393	23,7	2,3
anderer Wohnsitz	14	7,7	29	7,4	2,1	81	20,9	155	24,0	1,9
<b>Zusammen</b>	<b>1 010</b>	<b>51,7</b>	<b>2 320</b>	<b>71,7</b>	<b>2,3</b>	<b>7 251</b>	<b>10,2</b>	<b>16 548</b>	<b>23,8</b>	<b>2,3</b>
<b>Gotha</b>										
Finsterbergen										
Bundesrepublik Deutschland	2 138	18,8	6 819	7,6 -	3,2	12 165	1,8	37 700	8,6 -	3,1
anderer Wohnsitz	6	0,0	12	60,0 -	2,0	49	38,7 -	180	38,4 -	3,7
<b>Zusammen</b>	<b>2 144</b>	<b>18,8</b>	<b>6 831</b>	<b>7,8 -</b>	<b>3,2</b>	<b>12 214</b>	<b>1,5</b>	<b>37 880</b>	<b>8,8 -</b>	<b>3,1</b>

Noch: 9. Ankünfte, Übernachtungen und Aufenthaltsdauer der Gäste in Beherbergungsstätten nach ausgewählten Gemeinden und zusammengefassten Gästegruppen (ohne Camping)

Landkreis Gemeinde ----- Ständiger Wohnsitz der Gäste	Juli 2005					Januar - Juli 2005				
	Ankünfte		Übernachtungen		durchschnittliche Aufenthaltsdauer	Ankünfte		Übernachtungen		durchschnittliche Aufenthaltsdauer
	insgesamt	Veränderung gegenüber dem Vorjahresmonat	insgesamt	Veränderung gegenüber dem Vorjahresmonat		insgesamt	Veränderung gegenüber dem Vorjahreszeitraum	insgesamt	Veränderung gegenüber dem Vorjahreszeitraum	
	Anzahl	%	Anzahl	%	Tage	Anzahl	%	Anzahl	%	Tage
Noch: Gotha										
Friedrichroda, Stadt										
Bundesrepublik Deutschland	6 621	4,7 -	24 651	7,1 -	3,7	43 699	0,9 -	141 102	2,8 -	3,2
anderer Wohnsitz	218	11,7 -	951	12,3 -	4,4	1 119	2,7	4 003	1,6	3,6
<b>Zusammen</b>	<b>6 839</b>	<b>4,9 -</b>	<b>25 602</b>	<b>7,3 -</b>	<b>3,7</b>	<b>44 818</b>	<b>0,8 -</b>	<b>145 105</b>	<b>2,7 -</b>	<b>3,2</b>
Georgenthal/Thür. Wald										
Bundesrepublik Deutschland	605	41,4	1 225	12,7	2,0	3 605	13,0 -	7 010	13,0 -	1,9
anderer Wohnsitz	7	X	27	X	3,9	147	75,0	588	62,4	4,0
<b>Zusammen</b>	<b>612</b>	<b>43,0</b>	<b>1 252</b>	<b>15,2</b>	<b>2,0</b>	<b>3 752</b>	<b>11,2 -</b>	<b>7 598</b>	<b>9,7 -</b>	<b>2,0</b>
Gotha, Stadt										
Bundesrepublik Deutschland	3 972	14,0 -	9 770	19,0 -	2,5	31 171	4,6 -	75 040	6,5 -	2,4
anderer Wohnsitz	397	23,8 -	843	19,6 -	2,1	2 112	8,2 -	4 530	31,2 -	2,1
<b>Zusammen</b>	<b>4 369</b>	<b>15,0 -</b>	<b>10 613</b>	<b>19,0 -</b>	<b>2,4</b>	<b>33 283</b>	<b>4,9 -</b>	<b>79 570</b>	<b>8,4 -</b>	<b>2,4</b>
Luisenthal										
Bundesrepublik Deutschland	810	0,5	2 328	9,9 -	2,9	7 288	3,5	18 252	8,7	2,5
anderer Wohnsitz	60	15,4	215	82,2	3,6	279	16,2 -	730	22,3 -	2,6
<b>Zusammen</b>	<b>870</b>	<b>1,4</b>	<b>2 543</b>	<b>5,9 -</b>	<b>2,9</b>	<b>7 567</b>	<b>2,6</b>	<b>18 982</b>	<b>7,1</b>	<b>2,5</b>
Mühlberg										
Bundesrepublik Deutschland	243	21,4 -	380	39,4 -	1,6	1 606	12,1 -	2 465	24,4 -	1,5
anderer Wohnsitz	19	20,8 -	35	2,8 -	1,8	188	79,0	293	71,3	1,6
<b>Zusammen</b>	<b>262</b>	<b>21,3 -</b>	<b>415</b>	<b>37,4 -</b>	<b>1,6</b>	<b>1 794</b>	<b>7,1 -</b>	<b>2 758</b>	<b>19,7 -</b>	<b>1,5</b>
Ohrdruf, Stadt										
Bundesrepublik Deutschland	156	116,7	308	32,8	2,0	1 019	6,4 -	1 802	34,8 -	1,8
anderer Wohnsitz	-	-	-	-	-	43	10,3	56	35,6 -	1,3
<b>Zusammen</b>	<b>156</b>	<b>108,0</b>	<b>308</b>	<b>28,3</b>	<b>2,0</b>	<b>1 062</b>	<b>5,9 -</b>	<b>1 858</b>	<b>34,8 -</b>	<b>1,7</b>
Tabarz/Thür. Wald										
Bundesrepublik Deutschland	2 538	11,6	17 566	3,6 -	6,9	17 850	5,4 -	114 281	9,2 -	6,4
anderer Wohnsitz	48	65,5	104	126,1	2,2	161	48,6 -	308	47,0 -	1,9
<b>Zusammen</b>	<b>2 586</b>	<b>12,2</b>	<b>17 670</b>	<b>3,3 -</b>	<b>6,8</b>	<b>18 011</b>	<b>6,1 -</b>	<b>114 589</b>	<b>9,3 -</b>	<b>6,4</b>
Tambach-Dietharz/Thür.W., Stadt										
Bundesrepublik Deutschland	1 110	65,4	3 163	44,8	2,8	6 615	0,1	17 661	4,3	2,7
anderer Wohnsitz	5	X	14	X	2,8	14	26,3 -	45	21,1 -	3,2
<b>Zusammen</b>	<b>1 115</b>	<b>66,2</b>	<b>3 177</b>	<b>45,4</b>	<b>2,8</b>	<b>6 629</b>	<b>0,0</b>	<b>17 706</b>	<b>4,2</b>	<b>2,7</b>
Waltershausen, Stadt										
Bundesrepublik Deutschland	269	49,1 -	766	44,0 -	2,8	4 020	6,4 -	7 943	3,3	2,0
anderer Wohnsitz	26	48,0 -	82	41,4	3,2	246	2,5	331	11,7 -	1,3
<b>Zusammen</b>	<b>295</b>	<b>49,1 -</b>	<b>848</b>	<b>40,6 -</b>	<b>2,9</b>	<b>4 266</b>	<b>5,9 -</b>	<b>8 274</b>	<b>2,6</b>	<b>1,9</b>
Leinatal										
Bundesrepublik Deutschland	339	40,7 -	1 217	52,9 -	3,6	2 391	30,3 -	7 669	39,7 -	3,2
anderer Wohnsitz	2	X	2	X	1,0	2	60,0 -	2	86,7 -	1,0
<b>Zusammen</b>	<b>341</b>	<b>40,4 -</b>	<b>1 219</b>	<b>52,8 -</b>	<b>3,6</b>	<b>2 393</b>	<b>30,3 -</b>	<b>7 671</b>	<b>39,8 -</b>	<b>3,2</b>
Emsetal										
Bundesrepublik Deutschland	593	30,9	1 855	40,4	3,1	2 651	2,4	7 235	1,8 -	2,7
anderer Wohnsitz	10	9,1 -	32	28,0	3,2	40	24,5 -	102	45,5 -	2,6
<b>Zusammen</b>	<b>603</b>	<b>30,0</b>	<b>1 887</b>	<b>40,2</b>	<b>3,1</b>	<b>2 691</b>	<b>1,9</b>	<b>7 337</b>	<b>2,9 -</b>	<b>2,7</b>
<b>Sömmerda</b>										
Kölleda, Stadt										
Bundesrepublik Deutschland	149	32,3 -	211	45,8 -	1,4	1 188	16,6 -	1 927	27,6 -	1,6
anderer Wohnsitz	1	87,5 -	4	66,7 -	4,0	28	55,6	58	26,1	2,1
<b>Zusammen</b>	<b>150</b>	<b>34,2 -</b>	<b>215</b>	<b>46,4 -</b>	<b>1,4</b>	<b>1 216</b>	<b>15,7 -</b>	<b>1 985</b>	<b>26,6 -</b>	<b>1,6</b>
Sömmerda, Stadt										
Bundesrepublik Deutschland	551	3,8	895	16,1 -	1,6	3 534	0,5	6 481	3,1	1,8
anderer Wohnsitz	16	60,0	28	86,7	1,8	58	39,6 -	119	33,5 -	2,1
<b>Zusammen</b>	<b>567</b>	<b>4,8</b>	<b>923</b>	<b>14,7 -</b>	<b>1,6</b>	<b>3 592</b>	<b>0,6 -</b>	<b>6 600</b>	<b>2,1</b>	<b>1,8</b>
Weißensee, Stadt										
Bundesrepublik Deutschland	772	11,2 -	1 749	37,3 -	2,3	4 459	9,2	8 883	2,9	2,0
anderer Wohnsitz	8	27,3 -	74	46,8 -	9,3	106	X	1 900	X	17,9
<b>Zusammen</b>	<b>780</b>	<b>11,4 -</b>	<b>1 823</b>	<b>37,7 -</b>	<b>2,3</b>	<b>4 565</b>	<b>11,4</b>	<b>10 783</b>	<b>21,2</b>	<b>2,4</b>



Noch: 9. Ankünfte, Übernachtungen und Aufenthaltsdauer der Gäste in Beherbergungsstätten nach ausgewählten Gemeinden und zusammengefassten Gästegruppen (ohne Camping)

Landkreis Gemeinde ----- Ständiger Wohnsitz der Gäste	Juli 2005					Januar - Juli 2005				
	Ankünfte		Übernachtungen		durchschnittliche Aufenthaltsdauer	Ankünfte		Übernachtungen		durchschnittliche Aufenthaltsdauer
	insgesamt	Veränderung gegenüber dem Vorjahresmonat	insgesamt	Veränderung gegenüber dem Vorjahresmonat		insgesamt	Veränderung gegenüber dem Vorjahreszeitraum	insgesamt	Veränderung gegenüber dem Vorjahreszeitraum	
	Anzahl	%	Anzahl	%	Tage	Anzahl	%	Anzahl	%	Tage
<b>Hildburghausen</b>										
Bad Colberg-Heldburg, Stadt	697	10,6 -	9 982	2,9	14,3	4 899	12,7 -	64 071	1,9 -	13,1
Bundesrepublik Deutschland anderer Wohnsitz	-	-	-	-	-	4	X	10	X	2,5
<b>Zusammen</b>	<b>697</b>	<b>10,6 -</b>	<b>9 982</b>	<b>2,9</b>	<b>14,3</b>	<b>4 903</b>	<b>12,6 -</b>	<b>64 081</b>	<b>1,9 -</b>	<b>13,1</b>
Eisfeld, Stadt	308	19,4	578	12,3 -	1,9	1 570	2,1	3 554	8,5 -	2,3
Bundesrepublik Deutschland anderer Wohnsitz	27	17,4	39	39,3 -	1,4	93	20,8	218	19,8	2,3
<b>Zusammen</b>	<b>335</b>	<b>19,2</b>	<b>617</b>	<b>10,2 -</b>	<b>1,8</b>	<b>1 663</b>	<b>3,0</b>	<b>3 772</b>	<b>7,3 -</b>	<b>2,3</b>
Hildburghausen, Stadt	646	10,6	925	4,4 -	1,4	3 043	1,6	4 806	2,5 -	1,6
Bundesrepublik Deutschland anderer Wohnsitz	19	72,7	24	25,0 -	1,3	89	41,3	136	2,2 -	1,5
<b>Zusammen</b>	<b>665</b>	<b>11,8</b>	<b>949</b>	<b>5,1 -</b>	<b>1,4</b>	<b>3 132</b>	<b>2,5</b>	<b>4 942</b>	<b>2,5 -</b>	<b>1,6</b>
Römhild, Stadt	392	16,4 -	1 031	25,0 -	2,6	2 109	30,4 -	4 775	28,3 -	2,3
Bundesrepublik Deutschland anderer Wohnsitz	6	25,0 -	6	68,4 -	1,0	23	39,5 -	33	49,2 -	1,4
<b>Zusammen</b>	<b>398</b>	<b>16,6 -</b>	<b>1 037</b>	<b>25,6 -</b>	<b>2,6</b>	<b>2 132</b>	<b>30,5 -</b>	<b>4 808</b>	<b>28,5 -</b>	<b>2,3</b>
Sachsenbrunn	645	100,3	1 220	26,2	1,9	2 784	42,6	6 117	26,6	2,2
Bundesrepublik Deutschland anderer Wohnsitz	1	87,5 -	9	12,5	9,0	36	176,9	385	X	10,7
<b>Zusammen</b>	<b>646</b>	<b>95,8</b>	<b>1 229</b>	<b>26,1</b>	<b>1,9</b>	<b>2 820</b>	<b>43,5</b>	<b>6 502</b>	<b>34,1</b>	<b>2,3</b>
Schleusegrund	81	2,4 -	339	27,4	4,2	665	22,9 -	1 773	22,0 -	2,7
Bundesrepublik Deutschland anderer Wohnsitz	2	100,0	6	200,0	3,0	9	95,8 -	45	91,5 -	5,0
<b>Zusammen</b>	<b>83</b>	<b>1,2 -</b>	<b>345</b>	<b>28,7</b>	<b>4,2</b>	<b>674</b>	<b>37,2 -</b>	<b>1 818</b>	<b>35,1 -</b>	<b>2,7</b>
Schleusingen, Stadt	707	19,0	1 341	5,8 -	1,9	2 696	1,8 -	5 450	25,1 -	2,0
Bundesrepublik Deutschland anderer Wohnsitz	31	X	32	X	1,0	37	146,7	38	31,0	1,0
<b>Zusammen</b>	<b>738</b>	<b>23,0</b>	<b>1 373</b>	<b>4,0 -</b>	<b>1,9</b>	<b>2 733</b>	<b>1,0 -</b>	<b>5 488</b>	<b>24,9 -</b>	<b>2,0</b>
St. Kilian	767	3,1	2 464	8,1	3,2	6 103	17,0 -	15 470	18,2 -	2,5
Bundesrepublik Deutschland anderer Wohnsitz	59	73,5	456	2,6 -	7,7	222	11,2 -	1 818	27,3 -	8,2
<b>Zusammen</b>	<b>826</b>	<b>6,2</b>	<b>2 920</b>	<b>6,3</b>	<b>3,5</b>	<b>6 325</b>	<b>16,8 -</b>	<b>17 288</b>	<b>19,3 -</b>	<b>2,7</b>
Themar, Stadt	175	34,6	347	27,6	2,0	846	10,9 -	1 845	20,3 -	2,2
Bundesrepublik Deutschland anderer Wohnsitz	3	X	5	X	1,7	9	125,0	13	160,0	1,4
<b>Zusammen</b>	<b>178</b>	<b>36,9</b>	<b>352</b>	<b>29,4</b>	<b>2,0</b>	<b>855</b>	<b>10,3 -</b>	<b>1 858</b>	<b>19,9 -</b>	<b>2,2</b>
Nahetal-Waldau	706	19,5	1 944	3,2 -	2,8	4 034	1,4	11 256	5,9 -	2,8
Bundesrepublik Deutschland anderer Wohnsitz	7	56,2 -	7	68,2 -	1,0	127	119,0	430	X	3,4
<b>Zusammen</b>	<b>713</b>	<b>17,5</b>	<b>1 951</b>	<b>3,9 -</b>	<b>2,7</b>	<b>4 161</b>	<b>3,1</b>	<b>11 686</b>	<b>2,9 -</b>	<b>2,8</b>
Masserberg	3 904	0,2 -	23 474	2,8 -	6,0	31 748	2,9	160 395	2,0 -	5,1
Bundesrepublik Deutschland anderer Wohnsitz	25	34,2 -	75	43,2 -	3,0	155	22,0	425	20,7	2,7
<b>Zusammen</b>	<b>3 929</b>	<b>0,5 -</b>	<b>23 549</b>	<b>3,0 -</b>	<b>6,0</b>	<b>31 903</b>	<b>3,0</b>	<b>160 820</b>	<b>2,0 -</b>	<b>5,0</b>
<b>Ilm-Kreis</b>										
Arnstadt, Stadt	1 302	4,2	2 984	7,6	2,3	8 873	9,1 -	18 877	9,9 -	2,1
Bundesrepublik Deutschland anderer Wohnsitz	167	89,8	394	133,1	2,4	917	47,2	2 128	50,6	2,3
<b>Zusammen</b>	<b>1 469</b>	<b>9,8</b>	<b>3 378</b>	<b>14,8</b>	<b>2,3</b>	<b>9 790</b>	<b>5,7 -</b>	<b>21 005</b>	<b>6,1 -</b>	<b>2,1</b>
Elgersburg	408	7,1	1 312	28,0	3,2	2 982	13,4	7 703	4,1	2,6
Bundesrepublik Deutschland anderer Wohnsitz	7	22,2 -	11	26,7 -	1,6	60	81,8	115	11,7	1,9
<b>Zusammen</b>	<b>415</b>	<b>6,4</b>	<b>1 323</b>	<b>27,2</b>	<b>3,2</b>	<b>3 042</b>	<b>14,3</b>	<b>7 818</b>	<b>4,2</b>	<b>2,6</b>
Frankenhain	418	2,0	1 244	1,2 -	3,0	2 185	15,1 -	5 043	17,1 -	2,3
Bundesrepublik Deutschland anderer Wohnsitz	137	X	392	X	2,9	406	X	858	X	2,1
<b>Zusammen</b>	<b>555</b>	<b>34,7</b>	<b>1 636</b>	<b>29,4</b>	<b>2,9</b>	<b>2 591</b>	<b>0,1</b>	<b>5 901</b>	<b>3,5 -</b>	<b>2,3</b>

Noch: 9. Ankünfte, Übernachtungen und Aufenthaltsdauer der Gäste in Beherbergungsstätten nach ausgewählten Gemeinden und zusammengefassten Gästegruppen (ohne Camping)

Landkreis Gemeinde ----- Ständiger Wohnsitz der Gäste	Juli 2005					Januar - Juli 2005				
	Ankünfte		Übernachtungen		durchschnittliche Aufenthaltsdauer	Ankünfte		Übernachtungen		durchschnittliche Aufenthaltsdauer
	insgesamt	Veränderung gegenüber dem Vorjahresmonat	insgesamt	Veränderung gegenüber dem Vorjahresmonat		insgesamt	Veränderung gegenüber dem Vorjahreszeitraum	insgesamt	Veränderung gegenüber dem Vorjahreszeitraum	
	Anzahl	%	Anzahl	%	Tage	Anzahl	%	Anzahl	%	Tage
Noch: Ilm-Kreis										
Frauenwald										
Bundesrepublik Deutschland	1 053	13,7	3 863	8,6	3,7	7 046	16,4	22 339	7,4	3,2
anderer Wohnsitz	-	-	-	-	-	4	33,3	16	45,5	4,0
<b>Zusammen</b>	<b>1 053</b>	<b>13,7</b>	<b>3 863</b>	<b>8,6</b>	<b>3,7</b>	<b>7 050</b>	<b>16,4</b>	<b>22 355</b>	<b>7,4</b>	<b>3,2</b>
Gehlberg										
Bundesrepublik Deutschland	719	173,4	972	23,1	1,4	4 007	46,0	9 105	3,8	2,3
anderer Wohnsitz	2	X	6	X	3,0	10	100,0	34	126,7	3,4
<b>Zusammen</b>	<b>721</b>	<b>174,1</b>	<b>978</b>	<b>22,6</b>	<b>1,4</b>	<b>4 017</b>	<b>46,1</b>	<b>9 139</b>	<b>3,6</b>	<b>2,3</b>
Großbreitenbach, Stadt										
Bundesrepublik Deutschland	208	23,5	1 444	28,1	6,9	1 591	27,8	7 162	54,7	4,5
anderer Wohnsitz	-	-	-	-	-	6	60,0	12	90,6	2,0
<b>Zusammen</b>	<b>208</b>	<b>24,6</b>	<b>1 444</b>	<b>21,2</b>	<b>6,9</b>	<b>1 597</b>	<b>26,7</b>	<b>7 174</b>	<b>50,7</b>	<b>4,5</b>
Ilmenau, Stadt										
Bundesrepublik Deutschland	3 282	12,5	7 580	15,0	2,3	25 033	3,0	55 299	4,9	2,2
anderer Wohnsitz	245	7,0	645	21,0	2,6	1 470	3,2	3 856	2,5	2,6
<b>Zusammen</b>	<b>3 527</b>	<b>11,4</b>	<b>8 225</b>	<b>12,9</b>	<b>2,3</b>	<b>26 503</b>	<b>2,7</b>	<b>59 155</b>	<b>4,8</b>	<b>2,2</b>
Langwiesen, Stadt										
Bundesrepublik Deutschland	133	22,0	212	45,2	1,6	671	28,8	947	42,6	1,4
anderer Wohnsitz	-	-	-	-	-	-	-	-	-	-
<b>Zusammen</b>	<b>133</b>	<b>22,0</b>	<b>212</b>	<b>45,2</b>	<b>1,6</b>	<b>671</b>	<b>28,8</b>	<b>947</b>	<b>42,6</b>	<b>1,4</b>
Neustadt am Rennsteig										
Bundesrepublik Deutschland	990	40,8	4 161	54,6	4,2	8 149	59,2	27 787	60,4	3,4
anderer Wohnsitz	70	21,3	383	5,9	5,5	135	27,4	580	25,0	4,3
<b>Zusammen</b>	<b>1 060</b>	<b>33,8</b>	<b>4 544</b>	<b>46,7</b>	<b>4,3</b>	<b>8 284</b>	<b>58,6</b>	<b>28 367</b>	<b>59,5</b>	<b>3,4</b>
Schmiedefeld am Rennsteig										
Bundesrepublik Deutschland	477	5,7	1 548	12,4	3,2	4 530	12,3	13 133	7,1	2,9
anderer Wohnsitz	15	X	35	X	2,3	25	31,6	73	0,0	2,9
<b>Zusammen</b>	<b>492</b>	<b>3,1</b>	<b>1 583</b>	<b>10,7</b>	<b>3,2</b>	<b>4 555</b>	<b>12,4</b>	<b>13 206</b>	<b>7,1</b>	<b>2,9</b>
Stützerbach										
Bundesrepublik Deutschland	187	32,7	487	31,9	2,6	1 379	32,8	3 722	28,4	2,7
anderer Wohnsitz	8	11,1	26	13,0	3,3	30	25,0	66	11,9	2,2
<b>Zusammen</b>	<b>195</b>	<b>32,1</b>	<b>513</b>	<b>30,5</b>	<b>2,6</b>	<b>1 409</b>	<b>32,1</b>	<b>3 788</b>	<b>27,9</b>	<b>2,7</b>
Wachsenburggemeinde										
Bundesrepublik Deutschland	157	10,3	302	15,2	1,9	922	13,1	1 648	13,9	1,8
anderer Wohnsitz	-	-	-	-	-	28	62,2	64	64,6	2,3
<b>Zusammen</b>	<b>157</b>	<b>25,2</b>	<b>302</b>	<b>26,0</b>	<b>1,9</b>	<b>950</b>	<b>16,3</b>	<b>1 712</b>	<b>18,3</b>	<b>1,8</b>
Wipfratal										
Bundesrepublik Deutschland	47	48,4	130	56,1	2,8	544	28,6	1 434	22,3	2,6
anderer Wohnsitz	-	-	-	-	-	1	X	2	X	2,0
<b>Zusammen</b>	<b>47</b>	<b>48,4</b>	<b>130</b>	<b>56,1</b>	<b>2,8</b>	<b>545</b>	<b>28,5</b>	<b>1 436</b>	<b>22,2</b>	<b>2,6</b>
Ilmtal										
Bundesrepublik Deutschland	945	72,4	2 147	36,8	2,3	3 624	24,2	8 235	16,9	2,3
anderer Wohnsitz	3	82,4	21	23,5	7,0	22	4,8	110	X	5,0
<b>Zusammen</b>	<b>948</b>	<b>67,8</b>	<b>2 168</b>	<b>36,7</b>	<b>2,3</b>	<b>3 646</b>	<b>24,1</b>	<b>8 345</b>	<b>18,2</b>	<b>2,3</b>
<b>Weimarer Land</b>										
Apolda, Stadt										
Bundesrepublik Deutschland	1 531	6,2	2 993	3,9	2,0	11 035	16,4	22 426	23,8	2,0
anderer Wohnsitz	54	8,5	99	47,3	1,8	345	14,2	836	13,6	2,4
<b>Zusammen</b>	<b>1 585</b>	<b>6,3</b>	<b>3 092</b>	<b>6,4</b>	<b>2,0</b>	<b>11 380</b>	<b>15,2</b>	<b>23 262</b>	<b>21,9</b>	<b>2,0</b>
Bad Berka, Stadt										
Bundesrepublik Deutschland	1 217	25,4	10 686	2,2	8,8	7 974	17,8	76 679	16,8	9,6
anderer Wohnsitz	36	43,7	74	50,0	2,1	178	32,8	323	32,6	1,8
<b>Zusammen</b>	<b>1 253</b>	<b>26,1</b>	<b>10 760</b>	<b>2,9</b>	<b>8,6</b>	<b>8 152</b>	<b>18,2</b>	<b>77 002</b>	<b>16,4</b>	<b>9,4</b>
Bad Sulza, Stadt										
Bundesrepublik Deutschland	2 620	11,3	14 749	9,6	5,6	20 961	11,7	88 876	7,2	4,2
anderer Wohnsitz	42	50,0	74	42,3	1,8	163	79,1	434	48,1	2,7
<b>Zusammen</b>	<b>2 662</b>	<b>10,7</b>	<b>14 823</b>	<b>9,4</b>	<b>5,6</b>	<b>21 124</b>	<b>12,0</b>	<b>89 310</b>	<b>7,3</b>	<b>4,2</b>

Noch: 9. Ankünfte, Übernachtungen und Aufenthaltsdauer der Gäste in Beherbergungsstätten  
nach ausgewählten Gemeinden und zusammengefassten Gästegruppen (ohne Camping)

Landkreis Gemeinde ----- Ständiger Wohnsitz der Gäste	Juli 2005					Januar - Juli 2005				
	Ankünfte		Übernachtungen		durch- schnitt- liche Aufent- halts- dauer	Ankünfte		Übernachtungen		durch- schnitt- liche Aufent- halts- dauer
	insgesamt	Veränderung gegenüber dem Vorjahres- monat	insgesamt	Veränderung gegenüber dem Vorjahres- monat		insgesamt	Veränderung gegenüber dem Vorjahres- zeitraum	insgesamt	Veränderung gegenüber dem Vorjahres- zeitraum	
	Anzahl	%	Anzahl	%	Tage	Anzahl	%	Anzahl	%	Tage
Noch: Weimarer Land										
Mönchenholzhausen										
Bundesrepublik Deutschland	862	52,6	2 424	24,2	2,8	4 611	6,9 -	11 860	15,2 -	2,6
anderer Wohnsitz	-	-	-	-	-	-	-	-	-	-
<b>Zusammen</b>	<b>862</b>	<b>52,6</b>	<b>2 424</b>	<b>24,2</b>	<b>2,8</b>	<b>4 611</b>	<b>6,9 -</b>	<b>11 860</b>	<b>15,3 -</b>	<b>2,6</b>
Nohra										
Bundesrepublik Deutschland	651	38,9 -	1 341	35,1 -	2,1	4 494	33,9 -	9 288	28,8 -	2,1
anderer Wohnsitz	256	101,6	472	95,9	1,8	1 430	87,7	2 617	74,8	1,8
<b>Zusammen</b>	<b>907</b>	<b>24,0 -</b>	<b>1 813</b>	<b>21,4 -</b>	<b>2,0</b>	<b>5 924</b>	<b>21,6 -</b>	<b>11 905</b>	<b>18,2 -</b>	<b>2,0</b>
<b>Sonneberg</b>										
Effelder-Rauenstein										
Bundesrepublik Deutschland	76	7,3 -	113	35,8 -	1,5	569	6,9 -	1 004	27,9 -	1,8
anderer Wohnsitz	7	53,3 -	20	78,9 -	2,9	34	45,2 -	106	46,7 -	3,1
<b>Zusammen</b>	<b>83</b>	<b>14,4 -</b>	<b>133</b>	<b>50,9 -</b>	<b>1,6</b>	<b>603</b>	<b>10,4 -</b>	<b>1 110</b>	<b>30,2 -</b>	<b>1,8</b>
Lauscha, Stadt										
Bundesrepublik Deutschland	585	49,2	1 689	49,3	2,9	3 211	20,9	8 013	12,8	2,5
anderer Wohnsitz	14	250,0	18	125,0	1,3	58	176,2	134	X	2,3
<b>Zusammen</b>	<b>599</b>	<b>51,3</b>	<b>1 707</b>	<b>49,9</b>	<b>2,8</b>	<b>3 269</b>	<b>22,1</b>	<b>8 147</b>	<b>14,2</b>	<b>2,5</b>
Mengersgereuth-Hämmern										
Bundesrepublik Deutschland	341	28,7	1 220	52,7	3,6	2 147	10,4	7 082	18,7	3,3
anderer Wohnsitz	6	14,3 -	18	72,7 -	3,0	20	150,0	77	13,2	3,9
<b>Zusammen</b>	<b>347</b>	<b>27,6</b>	<b>1 238</b>	<b>43,1</b>	<b>3,6</b>	<b>2 167</b>	<b>11,0</b>	<b>7 159</b>	<b>18,6</b>	<b>3,3</b>
Neuhaus am Rennweg, Stadt										
Bundesrepublik Deutschland	1 106	10,9	2 431	22,0	2,2	7 045	5,4 -	15 460	6,4 -	2,2
anderer Wohnsitz	48	50,0	52	8,3	1,1	230	2,7	422	4,2	1,8
<b>Zusammen</b>	<b>1 154</b>	<b>12,1</b>	<b>2 483</b>	<b>21,7</b>	<b>2,2</b>	<b>7 275</b>	<b>5,1 -</b>	<b>15 882</b>	<b>6,1 -</b>	<b>2,2</b>
Schalkau, Stadt										
Bundesrepublik Deutschland	77	10,0	209	59,5	2,7	762	41,4	1 817	63,1	2,4
anderer Wohnsitz	5	X	7	250,0	1,4	28	133,3	81	237,5	2,9
<b>Zusammen</b>	<b>82</b>	<b>15,5</b>	<b>216</b>	<b>62,4</b>	<b>2,6</b>	<b>790</b>	<b>43,4</b>	<b>1 898</b>	<b>66,8</b>	<b>2,4</b>
Scheibe-Alsbach										
Bundesrepublik Deutschland	278	9,4 -	664	15,3	2,4	1 384	0,3	3 329	4,9	2,4
anderer Wohnsitz	-	-	-	-	-	-	-	-	-	-
<b>Zusammen</b>	<b>278</b>	<b>9,4 -</b>	<b>664</b>	<b>15,3</b>	<b>2,4</b>	<b>1 384</b>	<b>4,4 -</b>	<b>3 329</b>	<b>1,6 -</b>	<b>2,4</b>
Siegmundsburg										
Bundesrepublik Deutschland	199	1,5 -	339	26,1 -	1,7	1 374	17,4 -	3 466	28,1 -	2,5
anderer Wohnsitz	-	-	-	-	-	5	66,7	5	0,0	1,0
<b>Zusammen</b>	<b>199</b>	<b>1,5 -</b>	<b>339</b>	<b>26,1 -</b>	<b>1,7</b>	<b>1 379</b>	<b>17,3 -</b>	<b>3 471</b>	<b>28,1 -</b>	<b>2,5</b>
Sonneberg, Stadt										
Bundesrepublik Deutschland	1 185	7,6 -	3 218	4,9	2,7	7 512	0,1	15 692	10,9	2,1
anderer Wohnsitz	43	19,4	141	27,0	3,3	276	9,5	652	20,1	2,4
<b>Zusammen</b>	<b>1 228</b>	<b>6,9 -</b>	<b>3 359</b>	<b>5,7</b>	<b>2,7</b>	<b>7 788</b>	<b>0,4</b>	<b>16 344</b>	<b>11,2</b>	<b>2,1</b>
Steinach, Stadt										
Bundesrepublik Deutschland	137	33,8 -	313	25,8 -	2,3	2 110	7,7 -	4 586	13,7 -	2,2
anderer Wohnsitz	2	100,0	2	100,0	1,0	30	28,6 -	62	25,3 -	2,1
<b>Zusammen</b>	<b>139</b>	<b>33,2 -</b>	<b>315</b>	<b>25,5 -</b>	<b>2,3</b>	<b>2 140</b>	<b>8,1 -</b>	<b>4 648</b>	<b>13,9 -</b>	<b>2,2</b>
<b>Saalfeld-Rudolstadt</b>										
Bad Blankenburg, Stadt										
Bundesrepublik Deutschland	2 838	21,0	9 822	1,1	3,5	17 392	5,4	57 246	2,3	3,3
anderer Wohnsitz	50	61,8 -	125	75,0 -	2,5	248	10,2	589	21,8 -	2,4
<b>Zusammen</b>	<b>2 888</b>	<b>16,6</b>	<b>9 947</b>	<b>2,6 -</b>	<b>3,4</b>	<b>17 640</b>	<b>5,4</b>	<b>57 835</b>	<b>2,0</b>	<b>3,3</b>
Cursdorf										
Bundesrepublik Deutschland	353	16,2 -	1 437	13,1 -	4,1	1 944	31,6 -	5 778	41,5 -	3,0
anderer Wohnsitz	3	X	3	X	1,0	5	89,8 -	15	93,7 -	3,0
<b>Zusammen</b>	<b>356</b>	<b>15,4 -</b>	<b>1 440</b>	<b>12,9 -</b>	<b>4,0</b>	<b>1 949</b>	<b>32,6 -</b>	<b>5 793</b>	<b>42,8 -</b>	<b>3,0</b>
Döschnitz										
Bundesrepublik Deutschland	135	60,7	774	24,2	5,7	495	9,8 -	2 492	16,7 -	5,0
anderer Wohnsitz	3	X	21	X	7,0	5	150,0	29	X	5,8
<b>Zusammen</b>	<b>138</b>	<b>64,3</b>	<b>795</b>	<b>27,6</b>	<b>5,8</b>	<b>500</b>	<b>9,3 -</b>	<b>2 521</b>	<b>15,9 -</b>	<b>5,0</b>

Noch: 9. Ankünfte, Übernachtungen und Aufenthaltsdauer der Gäste in Beherbergungsstätten nach ausgewählten Gemeinden und zusammengefassten Gästegruppen (ohne Camping)

Landkreis Gemeinde ----- Ständiger Wohnsitz der Gäste	Juli 2005					Januar - Juli 2005				
	Ankünfte		Übernachtungen		durchschnittliche Aufenthaltsdauer	Ankünfte		Übernachtungen		durchschnittliche Aufenthaltsdauer
	insgesamt	Veränderung gegenüber dem Vorjahresmonat	insgesamt	Veränderung gegenüber dem Vorjahresmonat		insgesamt	Veränderung gegenüber dem Vorjahreszeitraum	insgesamt	Veränderung gegenüber dem Vorjahreszeitraum	
	Anzahl	%	Anzahl	%	Tage	Anzahl	%	Anzahl	%	Tage
Noch: Saalfeld-Rudolstadt										
Goßwitz										
Bundesrepublik Deutschland	810	10,9 -	2 330	18,9	2,9	3 957	9,9	8 790	18,4	2,2
anderer Wohnsitz	50	28,2	62	17,3 -	1,2	58	48,7	75	0,0	1,3
<b>Zusammen</b>	<b>860</b>	<b>9,3 -</b>	<b>2 392</b>	<b>17,5</b>	<b>2,8</b>	<b>4 015</b>	<b>10,3</b>	<b>8 865</b>	<b>18,2</b>	<b>2,2</b>
Katzhütte										
Bundesrepublik Deutschland	270	9,3	840	4,1	3,1	1 633	13,8 -	4 768	20,8 -	2,9
anderer Wohnsitz	-	-	-	-	-	5	37,5 -	5	66,7 -	1,0
<b>Zusammen</b>	<b>270</b>	<b>7,6</b>	<b>840</b>	<b>3,1</b>	<b>3,1</b>	<b>1 638</b>	<b>13,9 -</b>	<b>4 773</b>	<b>20,9 -</b>	<b>2,9</b>
Königsee, Stadt										
Bundesrepublik Deutschland	330	26,9	997	29,5	3,0	2 078	14,3	4 488	22,5	2,2
anderer Wohnsitz	11	120,0	61	X	5,5	42	14,3 -	115	10,9 -	2,7
<b>Zusammen</b>	<b>341</b>	<b>28,7</b>	<b>1 058</b>	<b>35,5</b>	<b>3,1</b>	<b>2 120</b>	<b>13,6</b>	<b>4 603</b>	<b>21,4</b>	<b>2,2</b>
Lehesten, Stadt										
Bundesrepublik Deutschland	265	65,6	496	73,4	1,9	991	45,5	2 041	63,8	2,1
anderer Wohnsitz	3	76,9 -	7	46,2 -	2,3	30	3,2 -	72	37,9 -	2,4
<b>Zusammen</b>	<b>268</b>	<b>54,9</b>	<b>503</b>	<b>68,2</b>	<b>1,9</b>	<b>1 021</b>	<b>43,4</b>	<b>2 113</b>	<b>55,1</b>	<b>2,1</b>
Lichte										
Bundesrepublik Deutschland	589	67,8	2 495	16,4	4,2	2 796	10,1	9 715	7,4	3,5
anderer Wohnsitz	9	X	11	83,3	1,2	107	154,8	406	X	3,8
<b>Zusammen</b>	<b>598</b>	<b>69,4</b>	<b>2 506</b>	<b>16,6</b>	<b>4,2</b>	<b>2 903</b>	<b>12,4</b>	<b>10 121</b>	<b>10,8</b>	<b>3,5</b>
Meura										
Bundesrepublik Deutschland	151	20,9 -	725	11,4 -	4,8	632	2,6	2 165	6,9 -	3,4
anderer Wohnsitz	8	X	20	X	2,5	12	X	28	X	2,3
<b>Zusammen</b>	<b>159</b>	<b>16,8 -</b>	<b>745</b>	<b>8,9 -</b>	<b>4,7</b>	<b>644</b>	<b>4,5</b>	<b>2 193</b>	<b>5,7 -</b>	<b>3,4</b>
Meuselbach-Schwarzühle										
Bundesrepublik Deutschland	293	20,1	1 176	42,9	4,0	1 431	4,0 -	5 213	17,1	3,6
anderer Wohnsitz	8	11,1 -	14	51,7 -	1,8	27	35,0	76	46,2	2,8
<b>Zusammen</b>	<b>301</b>	<b>19,0</b>	<b>1 190</b>	<b>39,7</b>	<b>4,0</b>	<b>1 458</b>	<b>3,5 -</b>	<b>5 289</b>	<b>17,4</b>	<b>3,6</b>
Rudolstadt, Stadt										
Bundesrepublik Deutschland	2 086	70,1	5 714	89,0	2,7	11 476	59,6	25 296	78,5	2,2
anderer Wohnsitz	31	64,8 -	93	58,5 -	3,0	401	27,3	877	25,6	2,2
<b>Zusammen</b>	<b>2 117</b>	<b>61,1</b>	<b>5 807</b>	<b>78,8</b>	<b>2,7</b>	<b>11 877</b>	<b>58,2</b>	<b>26 173</b>	<b>76,0</b>	<b>2,2</b>
Saalfeld/Saale, Stadt										
Bundesrepublik Deutschland	3 274	23,3	11 415	17,9	3,5	17 519	14,3	58 367	10,4	3,3
anderer Wohnsitz	201	22,4 -	1 064	31,2 -	5,3	1 025	50,3	3 897	47,8	3,8
<b>Zusammen</b>	<b>3 475</b>	<b>19,2</b>	<b>12 479</b>	<b>11,1</b>	<b>3,6</b>	<b>18 544</b>	<b>15,8</b>	<b>62 264</b>	<b>12,1</b>	<b>3,4</b>
Schwarzburg										
Bundesrepublik Deutschland	1 219	41,9	4 066	59,5	3,3	5 033	1,7 -	15 094	6,3	3,0
anderer Wohnsitz	-	-	-	-	-	104	47,5 -	382	71,6 -	3,7
<b>Zusammen</b>	<b>1 219</b>	<b>16,4</b>	<b>4 066</b>	<b>4,8</b>	<b>3,3</b>	<b>5 137</b>	<b>3,4 -</b>	<b>15 476</b>	<b>0,5 -</b>	<b>3,0</b>
Sitzendorf										
Bundesrepublik Deutschland	906	2,5	3 765	6,7 -	4,2	4 267	0,5	15 878	2,9 -	3,7
anderer Wohnsitz	47	X	206	X	4,4	152	X	479	260,2	3,2
<b>Zusammen</b>	<b>953</b>	<b>7,7</b>	<b>3 971</b>	<b>1,7 -</b>	<b>4,2</b>	<b>4 419</b>	<b>3,4</b>	<b>16 357</b>	<b>0,8 -</b>	<b>3,7</b>
Leutenberg, Stadt										
Bundesrepublik Deutschland	794	36,0	2 204	28,5	2,8	2 529	6,8 -	6 713	3,0 -	2,7
anderer Wohnsitz	59	X	209	X	3,5	78	59,2	255	72,3	3,3
<b>Zusammen</b>	<b>853</b>	<b>44,6</b>	<b>2 413</b>	<b>38,6</b>	<b>2,8</b>	<b>2 607</b>	<b>5,6 -</b>	<b>6 968</b>	<b>1,4 -</b>	<b>2,7</b>
Drognitz										
Bundesrepublik Deutschland	236	5,2 -	614	57,6 -	2,6	922	8,7 -	2 133	29,4 -	2,3
anderer Wohnsitz	14	77,4 -	98	87,0 -	7,0	29	66,3 -	188	75,7 -	6,5
<b>Zusammen</b>	<b>250</b>	<b>19,6 -</b>	<b>712</b>	<b>67,6 -</b>	<b>2,8</b>	<b>951</b>	<b>13,2 -</b>	<b>2 321</b>	<b>38,8 -</b>	<b>2,4</b>
Saalfelder Höhe										
Bundesrepublik Deutschland	1 682	12,2	6 440	40,9	3,8	10 360	3,6	28 429	0,1	2,7
anderer Wohnsitz	22	21,4 -	384	31,4 -	17,5	22	26,7 -	384	32,4 -	17,5
<b>Zusammen</b>	<b>1 704</b>	<b>11,6</b>	<b>6 824</b>	<b>33,0</b>	<b>4,0</b>	<b>10 382</b>	<b>3,5</b>	<b>28 813</b>	<b>0,5 -</b>	<b>2,8</b>
Uhlstädt-Kirchhasel										
Bundesrepublik Deutschland	984	32,8	3 496	67,4	3,6	3 710	4,2 -	15 113	44,6	4,1
anderer Wohnsitz	79	12,2 -	148	17,5	1,9	440	65,4	682	71,8	1,6
<b>Zusammen</b>	<b>1 063</b>	<b>27,9</b>	<b>3 644</b>	<b>64,6</b>	<b>3,4</b>	<b>4 150</b>	<b>0,3</b>	<b>15 795</b>	<b>45,5</b>	<b>3,8</b>

Noch: 9. Ankünfte, Übernachtungen und Aufenthaltsdauer der Gäste in Beherbergungsstätten nach ausgewählten Gemeinden und zusammengefassten Gästegruppen (ohne Camping)

Landkreis Gemeinde ----- Ständiger Wohnsitz der Gäste	Juli 2005					Januar - Juli 2005				
	Ankünfte		Übernachtungen		durchschnittliche Aufenthaltsdauer	Ankünfte		Übernachtungen		durchschnittliche Aufenthaltsdauer
	insgesamt	Veränderung gegenüber dem Vorjahresmonat	insgesamt	Veränderung gegenüber dem Vorjahresmonat		insgesamt	Veränderung gegenüber dem Vorjahreszeitraum	insgesamt	Veränderung gegenüber dem Vorjahreszeitraum	
	Anzahl	%	Anzahl	%	Tage	Anzahl	%	Anzahl	%	Tage
<b>Saale-Holzland-Kreis</b>										
Bad Klosterlausnitz										
Bundesrepublik Deutschland	1 029	5,9	17 398	2,7	16,9	7 204	7,2	116 461	0,8	16,2
anderer Wohnsitz	19	54,8 -	25	71,3 -	1,3	102	41,0 -	145	54,0 -	1,4
<b>Zusammen</b>	<b>1 048</b>	<b>3,4</b>	<b>17 423</b>	<b>2,3</b>	<b>16,6</b>	<b>7 306</b>	<b>6,0</b>	<b>116 606</b>	<b>0,6</b>	<b>16,0</b>
Bürgel, Stadt										
Bundesrepublik Deutschland	312	91,4	1 220	X	3,9	801	23,6	3 059	81,7	3,8
anderer Wohnsitz	240	220,0	1 087	87,1	4,5	608	104,0	2 949	19,1 -	4,9
<b>Zusammen</b>	<b>552</b>	<b>131,9</b>	<b>2 307</b>	<b>166,4</b>	<b>4,2</b>	<b>1 409</b>	<b>48,9</b>	<b>6 008</b>	<b>12,7</b>	<b>4,3</b>
Eisenberg, Stadt										
Bundesrepublik Deutschland	1 131	30,6	2 589	67,7	2,3	4 755	14,2 -	8 886	0,2 -	1,9
anderer Wohnsitz	72	132,3	72	132,3	1,0	242	20,1 -	250	26,9 -	1,0
<b>Zusammen</b>	<b>1 203</b>	<b>34,1</b>	<b>2 661</b>	<b>69,0</b>	<b>2,2</b>	<b>4 997</b>	<b>14,5 -</b>	<b>9 136</b>	<b>1,2 -</b>	<b>1,8</b>
Hermisdorf, Stadt										
Bundesrepublik Deutschland	442	70,7	561	55,4	1,3	2 183	24,0	2 806	14,1	1,3
anderer Wohnsitz	117	2,6	117	7,1 -	1,0	253	9,1	273	5,0	1,1
<b>Zusammen</b>	<b>559</b>	<b>49,9</b>	<b>678</b>	<b>39,2</b>	<b>1,2</b>	<b>2 436</b>	<b>22,3</b>	<b>3 079</b>	<b>13,2</b>	<b>1,3</b>
Kahla, Stadt										
Bundesrepublik Deutschland	302	24,8	449	22,7	1,5	1 569	4,4 -	2 146	14,3 -	1,4
anderer Wohnsitz	18	28,6	40	185,7	2,2	86	38,7	189	117,2	2,2
<b>Zusammen</b>	<b>320</b>	<b>25,0</b>	<b>489</b>	<b>28,7</b>	<b>1,5</b>	<b>1 655</b>	<b>2,9 -</b>	<b>2 335</b>	<b>9,8 -</b>	<b>1,4</b>
Seitenroda										
Bundesrepublik Deutschland	157	35,3	252	15,1	1,6	790	7,1 -	1 244	19,7 -	1,6
anderer Wohnsitz	-	-	-	-	-	-	-	-	-	-
<b>Zusammen</b>	<b>157</b>	<b>35,3</b>	<b>252</b>	<b>15,1</b>	<b>1,6</b>	<b>790</b>	<b>7,1 -</b>	<b>1 244</b>	<b>19,7 -</b>	<b>1,6</b>
Stadtroda, Stadt										
Bundesrepublik Deutschland	427	7,8 -	753	14,6	1,8	2 647	0,9 -	4 277	1,1	1,6
anderer Wohnsitz	13	40,9 -	43	53,6	3,3	93	6,1 -	138	3,0	1,5
<b>Zusammen</b>	<b>440</b>	<b>9,3 -</b>	<b>796</b>	<b>16,2</b>	<b>1,8</b>	<b>2 740</b>	<b>1,1 -</b>	<b>4 415</b>	<b>1,1</b>	<b>1,6</b>
Trockenborn-Wolfersdorf										
Bundesrepublik Deutschland	455	150,0	980	92,2	2,2	1 456	18,1	2 975	12,4 -	2,0
anderer Wohnsitz	2	0,0	4	66,7 -	2,0	34	126,7	61	13,0	1,8
<b>Zusammen</b>	<b>457</b>	<b>148,4</b>	<b>984</b>	<b>88,5</b>	<b>2,2</b>	<b>1 490</b>	<b>19,4</b>	<b>3 036</b>	<b>12,0 -</b>	<b>2,0</b>
<b>Saale-Orla-Kreis</b>										
Breitenhain										
Bundesrepublik Deutschland	59	4,8 -	241	15,3	4,1	236	27,8 -	742	13,5 -	3,1
anderer Wohnsitz	-	-	-	-	-	1	90,0 -	3	89,3 -	3,0
<b>Zusammen</b>	<b>59</b>	<b>4,8 -</b>	<b>241</b>	<b>15,3</b>	<b>4,1</b>	<b>237</b>	<b>29,7 -</b>	<b>745</b>	<b>15,9 -</b>	<b>3,1</b>
Hirschberg, Stadt										
Bundesrepublik Deutschland	485	14,9	596	8,2	1,2	2 957	4,3	3 472	3,5	1,2
anderer Wohnsitz	204	29,7 -	204	29,7 -	1,0	692	5,9 -	1 980	32,8	2,9
<b>Zusammen</b>	<b>689</b>	<b>3,2 -</b>	<b>800</b>	<b>4,9 -</b>	<b>1,2</b>	<b>3 649</b>	<b>2,2</b>	<b>5 452</b>	<b>12,6</b>	<b>1,5</b>
Bad Lobenstein, Stadt										
Bundesrepublik Deutschland	997	16,8 -	6 583	6,1 -	6,6	6 028	6,4 -	39 462	6,8 -	6,5
anderer Wohnsitz	44	32,3 -	44	44,3 -	1,0	127	30,6 -	131	33,5 -	1,0
<b>Zusammen</b>	<b>1 041</b>	<b>17,6 -</b>	<b>6 627</b>	<b>6,6 -</b>	<b>6,4</b>	<b>6 155</b>	<b>7,1 -</b>	<b>39 593</b>	<b>7,0 -</b>	<b>6,4</b>
Neustadt an der Orla, Stadt										
Bundesrepublik Deutschland	659	15,0	922	13,3	1,4	3 182	11,8 -	4 708	12,4 -	1,5
anderer Wohnsitz	33	22,2	44	12,8	1,3	117	26,4 -	153	24,6 -	1,3
<b>Zusammen</b>	<b>692</b>	<b>15,3</b>	<b>966</b>	<b>13,2</b>	<b>1,4</b>	<b>3 299</b>	<b>12,4 -</b>	<b>4 861</b>	<b>12,8 -</b>	<b>1,5</b>
Oppurg										
Bundesrepublik Deutschland	473	47,4	1 774	2,7 -	3,8	4 095	26,5	8 484	1,3	2,1
anderer Wohnsitz	36	X	237	X	6,6	50	32,4 -	259	86,3	5,2
<b>Zusammen</b>	<b>509</b>	<b>58,6</b>	<b>2 011</b>	<b>10,3</b>	<b>4,0</b>	<b>4 145</b>	<b>25,2</b>	<b>8 743</b>	<b>2,6</b>	<b>2,1</b>
Plothen										
Bundesrepublik Deutschland	867	56,5	2 630	28,9	3,0	3 449	4,6	8 335	5,9 -	2,4
anderer Wohnsitz	142	58,4 -	394	43,2 -	2,8	409	10,7 -	830	0,5	2,0
<b>Zusammen</b>	<b>1 009</b>	<b>12,7</b>	<b>3 024</b>	<b>10,6</b>	<b>3,0</b>	<b>3 858</b>	<b>2,7</b>	<b>9 165</b>	<b>5,3 -</b>	<b>2,4</b>

Noch: 9. Ankünfte, Übernachtungen und Aufenthaltsdauer der Gäste in Beherbergungsstätten nach ausgewählten Gemeinden und zusammengefassten Gästegruppen (ohne Camping)

Landkreis Gemeinde ----- Ständiger Wohnsitz der Gäste	Juli 2005					Januar - Juli 2005				
	Ankünfte		Übernachtungen		durchschnittliche Aufenthaltsdauer	Ankünfte		Übernachtungen		durchschnittliche Aufenthaltsdauer
	insgesamt	Veränderung gegenüber dem Vorjahresmonat	insgesamt	Veränderung gegenüber dem Vorjahresmonat		insgesamt	Veränderung gegenüber dem Vorjahreszeitraum	insgesamt	Veränderung gegenüber dem Vorjahreszeitraum	
	Anzahl	%	Anzahl	%	Tage	Anzahl	%	Anzahl	%	Tage
Noch: Saale-Orla-Kreis										
Pölsneck, Stadt										
Bundesrepublik Deutschland	363	7,4	793	38,4	2,2	2 153	0,6	3 811	12,5	1,8
anderer Wohnsitz	-	-	-	-	-	9	67,9 -	16	72,9 -	1,8
<b>Zusammen</b>	<b>363</b>	<b>6,5</b>	<b>793</b>	<b>36,3</b>	<b>2,2</b>	<b>2 162</b>	<b>0,3 -</b>	<b>3 827</b>	<b>11,0</b>	<b>1,8</b>
Schleiz, Stadt										
Bundesrepublik Deutschland	267	1,1 -	441	10,3	1,7	1 465	13,2 -	2 318	1,9 -	1,6
anderer Wohnsitz	110	1,8 -	140	5,4 -	1,3	458	18,1 -	666	12,0 -	1,5
<b>Zusammen</b>	<b>377</b>	<b>1,3 -</b>	<b>581</b>	<b>6,0</b>	<b>1,5</b>	<b>1 923</b>	<b>14,4 -</b>	<b>2 984</b>	<b>4,4 -</b>	<b>1,6</b>
Triptis, Stadt										
Bundesrepublik Deutschland	638	7,7 -	1 643	16,9	2,6	3 849	5,9	8 705	10,3	2,3
anderer Wohnsitz	44	51,6 -	44	51,6 -	1,0	200	9,5 -	297	25,4 -	1,5
<b>Zusammen</b>	<b>682</b>	<b>12,8 -</b>	<b>1 687</b>	<b>12,7</b>	<b>2,5</b>	<b>4 049</b>	<b>5,1</b>	<b>9 002</b>	<b>8,6</b>	<b>2,2</b>
Ziegenrück, Stadt										
Bundesrepublik Deutschland	626	15,6 -	2 030	27,7 -	3,2	3 476	9,2 -	10 437	18,1 -	3,0
anderer Wohnsitz	84	64,7 -	148	70,1	1,8	353	55,5	599	62,3	1,7
<b>Zusammen</b>	<b>710</b>	<b>10,5 -</b>	<b>2 178</b>	<b>24,8 -</b>	<b>3,1</b>	<b>3 829</b>	<b>5,6 -</b>	<b>11 036</b>	<b>15,8 -</b>	<b>2,9</b>
Krölpa										
Bundesrepublik Deutschland	220	X	627	135,7	2,9	472	34,9 -	1 357	30,0 -	2,9
anderer Wohnsitz	36	X	108	X	3,0	36	X	108	X	3,0
<b>Zusammen</b>	<b>256</b>	<b>X</b>	<b>735</b>	<b>168,2</b>	<b>2,9</b>	<b>508</b>	<b>30,3 -</b>	<b>1 465</b>	<b>25,1 -</b>	<b>2,9</b>
Tanna, Stadt										
Bundesrepublik Deutschland	151	37,3	328	26,6	2,2	631	0,5	1 502	2,5	2,4
anderer Wohnsitz	38	153,3	42	121,1	1,1	136	177,6	252	293,8	1,9
<b>Zusammen</b>	<b>189</b>	<b>51,2</b>	<b>370</b>	<b>33,1</b>	<b>2,0</b>	<b>767</b>	<b>13,3</b>	<b>1 754</b>	<b>14,6</b>	<b>2,3</b>
Wurzbach, Stadt										
Bundesrepublik Deutschland	1 558	1,5	8 081	6,1 -	5,2	11 824	1,7 -	50 396	6,1 -	4,3
anderer Wohnsitz	30	X	75	X	2,5	70	75,0	230	164,4	3,3
<b>Zusammen</b>	<b>1 588</b>	<b>3,0</b>	<b>8 156</b>	<b>5,4 -</b>	<b>5,1</b>	<b>11 894</b>	<b>1,5 -</b>	<b>50 626</b>	<b>5,9 -</b>	<b>4,3</b>
Remptendorf										
Bundesrepublik Deutschland	133	4,7	2 000	0,9	15,0	860	23,7	6 750	1,3 -	7,8
anderer Wohnsitz	4	X	4	X	1,0	14	6,7 -	46	31,4	3,3
<b>Zusammen</b>	<b>137</b>	<b>7,9</b>	<b>2 004</b>	<b>1,1</b>	<b>14,6</b>	<b>874</b>	<b>23,1</b>	<b>6 796</b>	<b>1,1 -</b>	<b>7,8</b>
Saalburg-Ebersdorf, Stadt										
Bundesrepublik Deutschland	1 737	1,1 -	7 476	10,3	4,3	6 965	1,9	20 288	0,7 -	2,9
anderer Wohnsitz	44	37,5	73	128,1	1,7	75	29,2 -	115	32,7 -	1,5
<b>Zusammen</b>	<b>1 781</b>	<b>0,4 -</b>	<b>7 549</b>	<b>10,8</b>	<b>4,2</b>	<b>7 040</b>	<b>1,4</b>	<b>20 403</b>	<b>1,0 -</b>	<b>2,9</b>
<b>Greiz</b>										
Bad Köstritz, Stadt										
Bundesrepublik Deutschland	706	10,9 -	1 061	9,3 -	1,5	4 482	10,5 -	6 649	18,7 -	1,5
anderer Wohnsitz	56	8,2 -	68	27,7 -	1,2	240	26,6 -	307	53,3 -	1,3
<b>Zusammen</b>	<b>762</b>	<b>10,7 -</b>	<b>1 129</b>	<b>10,7 -</b>	<b>1,5</b>	<b>4 722</b>	<b>11,5 -</b>	<b>6 956</b>	<b>21,3 -</b>	<b>1,5</b>
Berga/Elster, Stadt										
Bundesrepublik Deutschland	341	6,8 -	1 460	25,2 -	4,3	1 426	17,0 -	3 964	9,9 -	2,8
anderer Wohnsitz	-	-	-	-	-	30	25,0	151	84,1	5,0
<b>Zusammen</b>	<b>341</b>	<b>7,6 -</b>	<b>1 460</b>	<b>25,9 -</b>	<b>4,3</b>	<b>1 456</b>	<b>16,4 -</b>	<b>4 115</b>	<b>8,2 -</b>	<b>2,8</b>
Greiz, Stadt										
Bundesrepublik Deutschland	622	20,3 -	1 327	17,8 -	2,1	4 041	10,9 -	8 043	11,4 -	2,0
anderer Wohnsitz	57	26,7	149	84,0	2,6	207	5,1	486	12,8	2,3
<b>Zusammen</b>	<b>679</b>	<b>17,7 -</b>	<b>1 476</b>	<b>13,0 -</b>	<b>2,2</b>	<b>4 248</b>	<b>10,2 -</b>	<b>8 529</b>	<b>10,3 -</b>	<b>2,0</b>
Weida, Stadt										
Bundesrepublik Deutschland	281	23,2 -	666	38,0 -	2,4	1 346	19,8 -	2 460	23,6 -	1,8
anderer Wohnsitz	-	-	-	-	-	28	X	112	X	4,0
<b>Zusammen</b>	<b>281</b>	<b>23,8 -</b>	<b>666</b>	<b>39,6 -</b>	<b>2,4</b>	<b>1 374</b>	<b>18,3 -</b>	<b>2 572</b>	<b>20,8 -</b>	<b>1,9</b>
Zeulenroda, Stadt										
Bundesrepublik Deutschland	2 096	2,8	4 542	1,9	2,2	12 863	2,4 -	24 258	5,4 -	1,9
anderer Wohnsitz	86	24,6	283	20,4	3,3	323	31,3	1 051	34,9	3,3
<b>Zusammen</b>	<b>2 182</b>	<b>3,6</b>	<b>4 825</b>	<b>2,8</b>	<b>2,2</b>	<b>13 186</b>	<b>1,7 -</b>	<b>25 309</b>	<b>4,2 -</b>	<b>1,9</b>

Noch: 9. Ankünfte, Übernachtungen und Aufenthaltsdauer der Gäste in Beherbergungsstätten  
nach ausgewählten Gemeinden und zusammengefassten Gästegruppen (ohne Camping)

Landkreis Gemeinde ----- Ständiger Wohnsitz der Gäste	Juli 2005					Januar - Juli 2005				
	Ankünfte		Übernachtungen		durch- schnitt- liche Aufent- halts- dauer	Ankünfte		Übernachtungen		durch- schnitt- liche Aufent- halts- dauer
	insgesamt	Veränderung gegenüber dem Vorjahres- monat	insgesamt	Veränderung gegenüber dem Vorjahres- monat		insgesamt	Veränderung gegenüber dem Vorjahres- zeitraum	insgesamt	Veränderung gegenüber dem Vorjahres- zeitraum	
	Anzahl	%	Anzahl	%	Tage	Anzahl	%	Anzahl	%	Tage
<b>Altenburger Land</b>										
Altenburg, Stadt										
Bundesrepublik Deutschland	2 607	4,0 -	5 730	2,6 -	2,2	15 679	0,1	33 003	2,3	2,1
anderer Wohnsitz	1 556	33,6	5 787	47,0	3,7	4 161	71,5	13 251	77,3	3,2
<b>Zusammen</b>	<b>4 163</b>	<b>7,2</b>	<b>11 517</b>	<b>17,3</b>	<b>2,8</b>	<b>19 840</b>	<b>9,6</b>	<b>46 254</b>	<b>16,4</b>	<b>2,3</b>
Meuselwitz, Stadt										
Bundesrepublik Deutschland	165	24,1	278	21,9	1,7	1 152	25,8	2 015	30,2	1,7
anderer Wohnsitz	7	X	14	X	2,0	27	200,0	90	X	3,3
<b>Zusammen</b>	<b>172</b>	<b>29,3</b>	<b>292</b>	<b>28,1</b>	<b>1,7</b>	<b>1 179</b>	<b>27,5</b>	<b>2 105</b>	<b>34,2</b>	<b>1,8</b>
Schmölln, Stadt										
Bundesrepublik Deutschland	573	41,5	2 374	18,9	4,1	3 149	9,6 -	12 354	16,4	3,9
anderer Wohnsitz	17	142,9	29	81,3	1,7	60	40,0 -	118	28,5 -	2,0
<b>Zusammen</b>	<b>590</b>	<b>43,2</b>	<b>2 403</b>	<b>19,4</b>	<b>4,1</b>	<b>3 209</b>	<b>10,4 -</b>	<b>12 472</b>	<b>15,8</b>	<b>3,9</b>

**10. Ankünfte, Übernachtungen und Aufenthaltsdauer der Gäste in Beherbergungsstätten  
in Städten des Vereins Städtetourismus in Thüringen e.V. (ohne Camping)**

Ausgewählte Städte ----- Ständiger Wohnsitz der Gäste	Juli 2005					Januar - Juli 2005				
	Ankünfte		Übernachtungen		durchschnittliche Aufenthaltsdauer	Ankünfte		Übernachtungen		durchschnittliche Aufenthaltsdauer
	insgesamt	Veränderung gegenüber dem Vorjahresmonat	insgesamt	Veränderung gegenüber dem Vorjahresmonat		insgesamt	Veränderung gegenüber dem Vorjahreszeitraum	insgesamt	Veränderung gegenüber dem Vorjahreszeitraum	
	Anzahl	%	Anzahl	%	Tage	Anzahl	%	Anzahl	%	Tage
<b>Altenburg</b>										
Bundesrepublik Deutschland	2 607	4,0 -	5 730	2,6 -	2,2	15 679	0,1	33 003	2,3	2,1
anderer Wohnsitz	1 556	33,6	5 787	47,0	3,7	4 161	71,5	13 251	77,3	3,2
<b>Zusammen</b>	<b>4 163</b>	<b>7,2</b>	<b>11 517</b>	<b>17,3</b>	<b>2,8</b>	<b>19 840</b>	<b>9,6</b>	<b>46 254</b>	<b>16,4</b>	<b>2,3</b>
<b>Apolda</b>										
Bundesrepublik Deutschland	1 531	6,2 -	2 993	3,9 -	2,0	11 035	16,4	22 426	23,8	2,0
anderer Wohnsitz	54	8,5 -	99	47,3 -	1,8	345	14,2 -	836	13,6 -	2,4
<b>Zusammen</b>	<b>1 585</b>	<b>6,3 -</b>	<b>3 092</b>	<b>6,4 -</b>	<b>2,0</b>	<b>11 380</b>	<b>15,2</b>	<b>23 262</b>	<b>21,9</b>	<b>2,0</b>
<b>Arnstadt</b>										
Bundesrepublik Deutschland	1 302	4,2	2 984	7,6	2,3	8 873	9,1 -	18 877	9,9 -	2,1
anderer Wohnsitz	167	89,8	394	133,1	2,4	917	47,2	2 128	50,6	2,3
<b>Zusammen</b>	<b>1 469</b>	<b>9,8</b>	<b>3 378</b>	<b>14,8</b>	<b>2,3</b>	<b>9 790</b>	<b>5,7 -</b>	<b>21 005</b>	<b>6,1 -</b>	<b>2,1</b>
<b>Eisenach</b>										
Bundesrepublik Deutschland	13 703	1,0 -	24 057	9,0	1,8	81 853	1,0 -	148 717	8,1	1,8
anderer Wohnsitz	2 260	16,4 -	3 786	15,2 -	1,7	9 563	10,3 -	15 182	11,6 -	1,6
<b>Zusammen</b>	<b>15 963</b>	<b>3,5 -</b>	<b>27 843</b>	<b>5,0</b>	<b>1,7</b>	<b>91 416</b>	<b>2,0 -</b>	<b>163 899</b>	<b>5,9</b>	<b>1,8</b>
<b>Erfurt</b>										
Bundesrepublik Deutschland	22 659	11,1	44 249	16,2	2,0	159 480	7,6	289 521	9,2	1,8
anderer Wohnsitz	3 627	24,0	9 907	88,7	2,7	15 844	11,9	34 768	31,0	2,2
<b>Zusammen</b>	<b>26 286</b>	<b>12,7</b>	<b>54 156</b>	<b>25,0</b>	<b>2,1</b>	<b>175 324</b>	<b>8,0</b>	<b>324 289</b>	<b>11,2</b>	<b>1,8</b>
<b>Gera</b>										
Bundesrepublik Deutschland	5 551	13,9	9 716	3,8	1,8	37 673	5,9	66 591	0,7 -	1,8
anderer Wohnsitz	1 494	19,3	2 692	43,6	1,8	4 573	5,8	8 655	2,5 -	1,9
<b>Zusammen</b>	<b>7 045</b>	<b>15,0</b>	<b>12 408</b>	<b>10,4</b>	<b>1,8</b>	<b>42 246</b>	<b>5,9</b>	<b>75 246</b>	<b>0,9 -</b>	<b>1,8</b>
<b>Gotha</b>										
Bundesrepublik Deutschland	3 972	14,0 -	9 770	19,0 -	2,5	31 171	4,6 -	75 040	6,5 -	2,4
anderer Wohnsitz	397	23,8 -	843	19,6 -	2,1	2 112	8,2 -	4 530	31,2 -	2,1
<b>Zusammen</b>	<b>4 369</b>	<b>15,0 -</b>	<b>10 613</b>	<b>19,0 -</b>	<b>2,4</b>	<b>33 283</b>	<b>4,9 -</b>	<b>79 570</b>	<b>8,4 -</b>	<b>2,4</b>
<b>Greiz</b>										
Bundesrepublik Deutschland	622	20,3 -	1 327	17,8 -	2,1	4 041	10,9 -	8 043	11,4 -	2,0
anderer Wohnsitz	57	26,7	149	84,0	2,6	207	5,1	486	12,8	2,3
<b>Zusammen</b>	<b>679</b>	<b>17,7 -</b>	<b>1 476</b>	<b>13,0 -</b>	<b>2,2</b>	<b>4 248</b>	<b>10,2 -</b>	<b>8 529</b>	<b>10,3 -</b>	<b>2,0</b>
<b>Ilmenau</b>										
Bundesrepublik Deutschland	3 282	12,5 -	7 580	15,0 -	2,3	25 033	3,0 -	55 299	4,9 -	2,2
anderer Wohnsitz	245	7,0	645	21,0	2,6	1 470	3,2	3 856	2,5 -	2,6
<b>Zusammen</b>	<b>3 527</b>	<b>11,4 -</b>	<b>8 225</b>	<b>12,9 -</b>	<b>2,3</b>	<b>26 503</b>	<b>2,7 -</b>	<b>59 155</b>	<b>4,8 -</b>	<b>2,2</b>
<b>Jena</b>										
Bundesrepublik Deutschland	9 691	4,5 -	17 693	6,3 -	1,8	66 821	5,0	123 088	6,8	1,8
anderer Wohnsitz	3 961	0,3 -	11 403	9,7 -	2,9	16 281	1,2 -	49 718	9,0 -	3,1
<b>Zusammen</b>	<b>13 652</b>	<b>3,3 -</b>	<b>29 096</b>	<b>7,7 -</b>	<b>2,1</b>	<b>83 102</b>	<b>3,7</b>	<b>172 806</b>	<b>1,7</b>	<b>2,1</b>



Noch: 10. Ankünfte, Übernachtungen und Aufenthaltsdauer der Gäste in Beherbergungsstätten  
in Städten des Vereins Städtetourismus in Thüringen e.V. (ohne Camping)

Ausgewählte Städte ----- Ständiger Wohnsitz der Gäste	Juli 2005					Januar - Juli 2005				
	Ankünfte		Übernachtungen		durchschnittliche Aufenthaltsdauer	Ankünfte		Übernachtungen		durchschnittliche Aufenthaltsdauer
	insgesamt	Veränderung gegenüber dem Vorjahresmonat	insgesamt	Veränderung gegenüber dem Vorjahresmonat		insgesamt	Veränderung gegenüber dem Vorjahreszeitraum	insgesamt	Veränderung gegenüber dem Vorjahreszeitraum	
	Anzahl	%	Anzahl	%	Tage	Anzahl	%	Anzahl	%	Tage
<b>Meiningen</b>										
Bundesrepublik Deutschland	2 450	21,8	3 722	14,4	1,5	15 867	2,5 -	26 353	1,9 -	1,7
anderer Wohnsitz	210	128,3	278	61,6	1,3	715	38,8	1 211	33,8	1,7
<b>Zusammen</b>	<b>2 660</b>	<b>26,4</b>	<b>4 000</b>	<b>16,8</b>	<b>1,5</b>	<b>16 582</b>	<b>1,2 -</b>	<b>27 564</b>	<b>0,8 -</b>	<b>1,7</b>
<b>Mühlhausen</b>										
Bundesrepublik Deutschland	3 822	33,3	8 465	32,1	2,2	22 356	20,5	46 185	25,8	2,1
anderer Wohnsitz	61	19,7 -	86	9,5 -	1,4	557	4,9	902	13,2 -	1,6
<b>Zusammen</b>	<b>3 883</b>	<b>31,9</b>	<b>8 551</b>	<b>31,5</b>	<b>2,2</b>	<b>22 913</b>	<b>20,1</b>	<b>47 087</b>	<b>24,7</b>	<b>2,1</b>
<b>Nordhausen</b>										
Bundesrepublik Deutschland	2 430	8,0	5 931	16,1	2,4	14 305	2,5	30 926	7,8	2,2
anderer Wohnsitz	136	0,0	700	27,3	5,1	1 283	42,2 -	3 529	30,0 -	2,8
<b>Zusammen</b>	<b>2 566</b>	<b>7,5</b>	<b>6 631</b>	<b>17,2</b>	<b>2,6</b>	<b>15 588</b>	<b>3,6 -</b>	<b>34 455</b>	<b>2,1</b>	<b>2,2</b>
<b>Rudolstadt</b>										
Bundesrepublik Deutschland	2 086	70,1	5 714	89,0	2,7	11 476	59,6	25 296	78,5	2,2
anderer Wohnsitz	31	64,8 -	93	58,5 -	3,0	401	27,3	877	25,6	2,2
<b>Zusammen</b>	<b>2 117</b>	<b>61,1</b>	<b>5 807</b>	<b>78,8</b>	<b>2,7</b>	<b>11 877</b>	<b>58,2</b>	<b>26 173</b>	<b>76,0</b>	<b>2,2</b>
<b>Saalfeld</b>										
Bundesrepublik Deutschland	3 274	23,3	11 415	17,9	3,5	17 519	14,3	58 367	10,4	3,3
anderer Wohnsitz	201	22,4 -	1 064	31,2 -	5,3	1 025	50,3	3 897	47,8	3,8
<b>Zusammen</b>	<b>3 475</b>	<b>19,2</b>	<b>12 479</b>	<b>11,1</b>	<b>3,6</b>	<b>18 544</b>	<b>15,8</b>	<b>62 264</b>	<b>12,1</b>	<b>3,4</b>
<b>Schmalkalden</b>										
Bundesrepublik Deutschland	1 671	29,4	5 429	93,0	3,2	10 674	34,4	29 973	72,3	2,8
anderer Wohnsitz	45	181,3	269	57,3	6,0	142	7,6	531	14,4 -	3,7
<b>Zusammen</b>	<b>1 716</b>	<b>31,3</b>	<b>5 698</b>	<b>91,0</b>	<b>3,3</b>	<b>10 816</b>	<b>34,0</b>	<b>30 504</b>	<b>69,3</b>	<b>2,8</b>
<b>Sondershausen</b>										
Bundesrepublik Deutschland	1 154	13,0	4 045	15,5	3,5	7 826	14,8	17 932	11,6	2,3
anderer Wohnsitz	8	X	9	X	1,1	34	X	47	193,8	1,4
<b>Zusammen</b>	<b>1 162</b>	<b>13,7</b>	<b>4 054</b>	<b>15,7</b>	<b>3,5</b>	<b>7 860</b>	<b>15,2</b>	<b>17 979</b>	<b>11,8</b>	<b>2,3</b>
<b>Suhl</b>										
Bundesrepublik Deutschland	5 576	10,0	22 039	12,8	4,0	41 627	5,1	127 267	6,0	3,1
anderer Wohnsitz	337	2,1	1 524	16,6 -	4,5	2 028	12,0 -	6 925	35,8 -	3,4
<b>Zusammen</b>	<b>5 913</b>	<b>9,5</b>	<b>23 563</b>	<b>10,2</b>	<b>4,0</b>	<b>43 655</b>	<b>4,2</b>	<b>134 192</b>	<b>2,6</b>	<b>3,1</b>
<b>Weimar</b>										
Bundesrepublik Deutschland	22 801	15,1	44 084	19,5	1,9	133 642	10,0	257 145	10,7	1,9
anderer Wohnsitz	5 179	1,6 -	10 814	2,9	2,1	19 719	7,8	41 180	15,6	2,1
<b>Zusammen</b>	<b>27 980</b>	<b>11,6</b>	<b>54 898</b>	<b>15,8</b>	<b>2,0</b>	<b>153 361</b>	<b>9,7</b>	<b>298 325</b>	<b>11,3</b>	<b>1,9</b>
<b>Ausgewählte Städte zusammen</b>										
Bundesrepublik Deutschland	110 184	7,8	236 943	11,2	2,2	716 951	6,2	1 460 049	8,2	2,0
anderer Wohnsitz	20 026	4,2	50 542	11,6	2,5	81 377	4,3	192 509	3,8	2,4
<b>Zusammen</b>	<b>130 210</b>	<b>7,2</b>	<b>287 485</b>	<b>11,3</b>	<b>2,2</b>	<b>798 328</b>	<b>6,0</b>	<b>1 652 558</b>	<b>7,7</b>	<b>2,1</b>

**11. Beherbergungsstätten, Gästebetten und Kapazitätsauslastung  
nach Betriebsarten sowie Campingplätze**

Betriebsart	Juli 2005								Jan. - Juli 2005			
	Betriebe				Betten/Schlafgelegenheiten				durchschnittliche Auslastung			
	insgesamt <sup>1)</sup>	darunter geöffnete Betriebe <sup>2)</sup>			insgesamt <sup>4)</sup>	darunter angebotene Betten/Schlafgelegenheiten			aller	der angebotenen	aller	der angebotenen
		zusammen	Anteil <sup>3)</sup>	Veränderung gegenüber dem Vorjahresmonat		zusammen	Anteil <sup>5)</sup>	Veränderung gegenüber dem Vorjahresmonat				
Anzahl		%		Anzahl		%						
Hotels	422	396	93,8	1,7 -	33 428	32 109	96,1	0,7 -	36,7	38,3	31,9	33,5
Hotels garnis	66	63	95,5	1,6 -	2 994	2 911	97,2	1,1 -	35,6	36,8	30,8	32,2
Gasthöfe	450	425	94,4	2,3 -	9 023	8 369	92,8	1,8 -	23,0	25,1	18,3	20,2
Pensionen	208	203	97,6	6,8	4 067	3 924	96,5	4,7	27,0	28,0	21,7	22,9
<b>Hotellerie</b>	<b>1 146</b>	<b>1 087</b>	<b>94,9</b>	<b>0,5 -</b>	<b>49 512</b>	<b>47 313</b>	<b>95,6</b>	<b>0,5 -</b>	<b>33,4</b>	<b>35,1</b>	<b>28,5</b>	<b>30,2</b>
Jugendherbergen und Hütten	86	84	97,7	7,7	5 374	5 080	94,5	0,4 -	38,1	40,4	24,4	27,6
Erholungs-, Ferien-, Schulungsheime und Boardinghouses	85	82	96,5	22,4	5 532	5 265	95,2	13,6	39,8	42,8	28,7	32,7
Ferienzentren, Ferienhäuser und -wohnungen	117	114	97,4	11,8	4 705	4 403	93,6	1,4	32,5	34,8	16,8	20,3
<b>Sonstiges Beherbergungsgewerbe</b>	<b>288</b>	<b>280</b>	<b>97,2</b>	<b>13,4</b>	<b>15 611</b>	<b>14 748</b>	<b>94,5</b>	<b>4,8</b>	<b>37,0</b>	<b>39,6</b>	<b>23,6</b>	<b>27,3</b>
<b>Vorsorge- u. Rehabilitationskliniken</b>	<b>36</b>	<b>36</b>	<b>100,0</b>	<b>2,7 -</b>	<b>6 287</b>	<b>6 152</b>	<b>97,9</b>	<b>2,8 -</b>	<b>78,8</b>	<b>80,5</b>	<b>72,3</b>	<b>75,0</b>
<b>Beherbergungsstätten insgesamt</b>	<b>1 470</b>	<b>1 403</b>	<b>95,4</b>	<b>2,0</b>	<b>71 410</b>	<b>68 213</b>	<b>95,5</b>	<b>0,4</b>	<b>38,2</b>	<b>40,2</b>	<b>31,4</b>	<b>33,8</b>
außerdem:												
<b>Campingplätze insgesamt</b>	<b>59</b>	<b>56<sup>6)</sup></b>	<b>X</b>	<b>5,7</b>	<b>7 532<sup>7)</sup></b>	<b>7 499<sup>7)</sup></b>	<b>X</b>	<b>90,7</b>	<b>X</b>	<b>X</b>	<b>X</b>	<b>X</b>

1) Im Berichtsmonat geöffnete sowie vorübergehend geschlossene Betriebe - 2) ganz oder teilweise geöffnet - 3) Anteil der geöffneten Betriebe an den Betrieben insgesamt - 4) Maximales Bettenangebot in den zurückliegenden 13 Monaten (einschl. lfd. Monat) - 5) Anteil der angebotenen Betten/Schlafgelegenheiten an den Betten/Schlafgelegenheiten insgesamt - 6) Anzahl der Campingplätze ohne Betriebe mit ausschließlich Dauercamping - 7) Anzahl der Stellplätze für Urlaubscamping (ohne Dauercamping)

12. Beherbergungsstätten der Hotellerie und Gästezimmer

Betriebsart	Juli 2005							
	Betriebe				Gästezimmer			
	insgesamt <sup>1)</sup>	darunter geöffnete Betriebe <sup>2)</sup>			insgesamt	darunter angebotene Gästezimmer		
		zusammen	Anteil <sup>3)</sup>	Veränderung gegenüber dem Vorjahresmonat		zusammen	Anteil <sup>4)</sup>	Veränderung gegenüber dem Vorjahresmonat
	Anzahl		%		Anzahl		%	
Hotels	422	396	93,8	1,7 -	17 602	16 905	96,0	0,7 -
Hotels garnis	66	63	95,5	1,6 -	1 685	1 639	97,3	1,4 -
Gasthöfe	450	425	94,4	2,3 -	4 480	4 140	92,4	2,5 -
Pensionen	208	203	97,6	6,8	2 058	1 991	96,7	4,4
<b>Hotellerie</b>	<b>1 146</b>	<b>1 087</b>	<b>94,9</b>	<b>0,5 -</b>	<b>25 825</b>	<b>24 675</b>	<b>95,5</b>	<b>0,6 -</b>

1) Im Berichtsmonat geöffnete sowie vorübergehend geschlossene Betriebe - 2) ganz oder teilweise geöffnet - 3) Anteil der geöffneten Betriebe an den Betrieben insgesamt  
 - 4) Anteil der angebotenen Gästezimmer an den Gästezimmern insgesamt

13. Geöffnete Beherbergungsstätten, angebotene Gästebetten und Kapazitätsauslastung nach Reisegebieten und Betriebsarten sowie Campingplätze

Reisegebiet ----- Betriebsart	Juli 2005						Jan. - Juli 2005	
	geöffnete Betriebe <sup>1)</sup>			angebotene Betten/Schlafgelegenheiten			durchschnittliche Auslastung der angebotenen Betten/Schlafgelegenheiten	
	insgesamt	Anteil <sup>2)</sup>	Veränderung gegenüber dem Vorjahresmonat	insgesamt	Anteil <sup>3)</sup>	Veränderung gegenüber dem Vorjahresmonat		
	Anzahl	%		Anzahl	%			
<b>Thüringer Wald</b>								
Hotels	170	91,4	6,1 -	13 821	93,8	3,1 -	39,0	35,7
Hotels garnis	19	100,0	0,0	682	100,0	0,1	29,1	27,1
Gasthöfe	213	94,7	0,9 -	4 241	91,9	2,3 -	27,2	22,0
Pensionen	95	99,0	3,3	1 800	96,6	0,9	27,2	23,8
<b>Hotellerie</b>	<b>497</b>	<b>94,5</b>	<b>2,0 -</b>	<b>20 544</b>	<b>93,8</b>	<b>2,5 -</b>	<b>35,3</b>	<b>31,6</b>
Jugendherbergen und Hütten	44	100,0	15,8	2 278	99,6	12,5	28,0	21,2
Erholungs-, Ferien-, Schulungsheime und Boardinghouses	34	97,1	30,8	2 006	93,2	11,6	37,5	31,1
Ferienzentren, Ferienhäuser und -wohnungen	70	95,9	9,4	2 467	91,0	1,3 -	27,5	20,7
<b>Sonstiges Beherbergungsgewerbe</b>	<b>148</b>	<b>97,4</b>	<b>15,6</b>	<b>6 751</b>	<b>94,4</b>	<b>6,8</b>	<b>30,7</b>	<b>24,1</b>
<b>Vorsorge- u. Rehabilitationskliniken</b>	<b>14</b>	<b>100,0</b>	<b>6,7 -</b>	<b>2 939</b>	<b>97,9</b>	<b>4,5 -</b>	<b>87,0</b>	<b>80,5</b>
<b>Beherbergungsstätten zusammen</b>	<b>659</b>	<b>95,2</b>	<b>1,4</b>	<b>30 234</b>	<b>94,3</b>	<b>0,7 -</b>	<b>39,3</b>	<b>34,9</b>
außerdem:								
<b>Campingplätze</b>	<b>17<sup>4)</sup></b>	<b>X</b>	<b>0,0</b>	<b>951<sup>5)</sup></b>	<b>X</b>	<b>4,4</b>	<b>X</b>	<b>X</b>
<b>Saaleland</b>								
Hotels	91	95,8	1,1	7 709	98,3	0,5	43,8	35,8
Hotels garnis	21	100,0	5,0	1 112	99,9	2,2	48,8	40,1
Gasthöfe	91	95,8	3,2 -	1 880	95,8	0,1	28,1	21,2
Pensionen	36	92,3	9,1	761	92,8	7,8	33,3	22,5
<b>Hotellerie</b>	<b>239</b>	<b>95,6</b>	<b>0,8</b>	<b>11 462</b>	<b>97,7</b>	<b>1,0</b>	<b>41,1</b>	<b>33,0</b>
Jugendherbergen und Hütten	17	100,0	0,0	1 397	98,6	1,0 -	57,6	35,1
Erholungs-, Ferien-, Schulungsheime und Boardinghouses	17	94,4	13,3	1 098	93,1	22,4	36,1	27,6
Ferienzentren, Ferienhäuser und -wohnungen	21	100,0	16,7	689	95,7	6,5	51,4	23,1
<b>Sonstiges Beherbergungsgewerbe</b>	<b>55</b>	<b>98,2</b>	<b>10,0</b>	<b>3 184</b>	<b>96,0</b>	<b>7,7</b>	<b>48,9</b>	<b>30,2</b>
<b>Vorsorge- u. Rehabilitationskliniken</b>	<b>12</b>	<b>100,0</b>	<b>0,0</b>	<b>1 928</b>	<b>96,4</b>	<b>3,6 -</b>	<b>71,9</b>	<b>67,5</b>
<b>Beherbergungsstätten zusammen</b>	<b>306</b>	<b>96,2</b>	<b>2,3</b>	<b>16 574</b>	<b>97,2</b>	<b>1,7</b>	<b>46,2</b>	<b>36,7</b>
außerdem:								
<b>Campingplätze</b>	<b>19<sup>4)</sup></b>	<b>X</b>	<b>11,8</b>	<b>4 827<sup>5)</sup></b>	<b>X</b>	<b>261,6</b>	<b>X</b>	<b>X</b>
<b>Ostthüringen</b>								
Hotels	28	96,6	3,7	2 545	98,1	0,6	33,6	24,8
Hotels garnis	5	83,3	25,0	272	88,9	6,3	28,6	24,1
Gasthöfe	29	100,0	0,0	521	98,7	1,3 -	20,3	16,2
Pensionen	19	95,0	0,0	328	94,8	1,2 -	24,9	20,8
<b>Hotellerie</b>	<b>81</b>	<b>96,4</b>	<b>2,5</b>	<b>3 666</b>	<b>97,1</b>	<b>0,5</b>	<b>30,6</b>	<b>23,2</b>
Jugendherbergen und Hütten	9	100,0	12,5	486	95,3	10,3 -	19,7	15,6
Erholungs-, Ferien-, Schulungsheime und Boardinghouses	5	100,0	0,0	252	99,6	0,8	35,9	33,2
Ferienzentren, Ferienhäuser und -wohnungen	6	.	.	.	.	.	.	.
<b>Sonstiges Beherbergungsgewerbe</b>	<b>20</b>	.	.	.	.	.	.	.
<b>Vorsorge- u. Rehabilitationskliniken</b>	<b>1</b>	.	.	.	.	.	.	.
<b>Beherbergungsstätten zusammen</b>	<b>102</b>	<b>97,1</b>	<b>3,0</b>	<b>5 087</b>	<b>97,5</b>	<b>0,5 -</b>	<b>31,6</b>	<b>22,8</b>
außerdem:								
<b>Campingplätze</b>	<b>6<sup>4)</sup></b>	<b>X</b>	<b>0,0</b>	<b>461<sup>5)</sup></b>	<b>X</b>	<b>1,1 -</b>	<b>X</b>	<b>X</b>

1) ganz oder teilweise geöffnet - 2) Anteil der geöffneten Betriebe an den Betrieben insgesamt - 3) Anteil der angebotenen Betten/Schlafgelegenheiten an den Betten/Schlafgelegenheiten insgesamt - 4) Anzahl der Campingplätze ohne Betriebe mit ausschließlich Dauercamping - 5) Anzahl der Stellplätze für Urlaubscamping (ohne Dauercamping)

Noch: 13. Geöffnete Beherbergungsstätten, angebotene Gästebetten und Kapazitätsauslastung nach Reisegebieten und Betriebsarten sowie Campingplätze

Reisegebiet ----- Betriebsart	Juli 2005						Jan. - Juli 2005	
	geöffnete Betriebe <sup>1)</sup>			angebotene Betten/Schlafgelegenheiten			durchschnittliche Auslastung der angebotenen Betten/Schlafgelegenheiten	
	insgesamt	Anteil <sup>2)</sup>	Veränderung gegenüber dem Vorjahresmonat	insgesamt	Anteil <sup>3)</sup>	Veränderung gegenüber dem Vorjahresmonat		
	Anzahl	%		Anzahl	%			
<b>Thüringer Kernland</b>								
Hotels	52	94,5	3,7 -	4 984	97,2	1,2 -	36,9	33,6
Hotels garnis	14	87,5	12,5 -	704	93,6	1,9 -	32,1	30,6
Gasthöfe	43	95,6	10,3	821	95,8	9,0	20,2	18,3
Pensionen	32	100,0	10,3	617	99,8	8,6	26,3	22,2
<b>Hotellerie</b>	<b>141</b>	<b>95,3</b>	<b>2,2</b>	<b>7 126</b>	<b>96,9</b>	<b>0,6</b>	<b>33,6</b>	<b>30,7</b>
Jugendherbergen und Hütten	4	80,0	0,0	435	68,2	27,9 -	60,4	48,2
Erholungs-, Ferien-, Schulungsheime und Boardinghouses	11	91,7	37,5	533	95,2	46,8	48,7	37,6
Ferienzentren, Ferienhäuser und -wohnungen	4	.	.	.	.	.	.	.
<b>Sonstiges Beherbergungsgewerbe</b>	<b>19</b>	.	.	.	.	.	.	.
<b>Vorsorge- u. Rehabilitationskliniken</b>	<b>2</b>	.	.	.	.	.	.	.
<b>Beherbergungsstätten zusammen</b>	<b>162</b>	<b>94,7</b>	<b>4,5</b>	<b>8 708</b>	<b>94,8</b>	<b>0,4</b>	<b>37,8</b>	<b>34,1</b>
außerdem:								
<b>Campingplätze</b>	<b>7<sup>4)</sup></b>	<b>X</b>	<b>0,0</b>	<b>915<sup>5)</sup></b>	<b>X</b>	<b>0,0</b>	<b>X</b>	<b>X</b>
<b>Nordthüringen</b>								
Hotels	55	96,5	7,8	3 050	97,4	8,0	27,4	24,2
Hotels garnis	4	100,0	20,0 -	141	100,0	29,5 -	16,9	18,4
Gasthöfe	49	87,5	15,5 -	906	85,6	11,4 -	16,7	14,3
Pensionen	21	100,0	23,5	418	99,5	16,8	27,1	22,4
<b>Hotellerie</b>	<b>129</b>	<b>93,5</b>	<b>1,5 -</b>	<b>4 515</b>	<b>95,0</b>	<b>2,5</b>	<b>24,9</b>	<b>21,8</b>
Jugendherbergen und Hütten	10	90,9	9,1 -	484	92,9	6,7 -	51,4	27,5
Erholungs-, Ferien-, Schulungsheime und Boardinghouses	15	100,0	15,4	1 376	99,3	3,6	55,0	38,3
Ferienzentren, Ferienhäuser und -wohnungen	13	100,0	18,2	483	98,4	11,5	41,3	19,0
<b>Sonstiges Beherbergungsgewerbe</b>	<b>38</b>	<b>97,4</b>	<b>8,6</b>	<b>2 343</b>	<b>97,7</b>	<b>2,8</b>	<b>51,4</b>	<b>31,6</b>
<b>Vorsorge- u. Rehabilitationskliniken</b>	<b>7</b>	<b>100,0</b>	<b>0,0</b>	<b>752</b>	<b>100,0</b>	<b>4,2</b>	<b>83,2</b>	<b>75,6</b>
<b>Beherbergungsstätten zusammen</b>	<b>174</b>	<b>94,6</b>	<b>0,6</b>	<b>7 610</b>	<b>96,3</b>	<b>2,7</b>	<b>38,9</b>	<b>30,0</b>
außerdem:								
<b>Campingplätze</b>	<b>7<sup>4)</sup></b>	<b>X</b>	<b>16,7</b>	<b>345<sup>5)</sup></b>	<b>X</b>	<b>13,1</b>	<b>X</b>	<b>X</b>

1) ganz oder teilweise geöffnet - 2) Anteil der geöffneten Betriebe an den Betrieben insgesamt - 3) Anteil der angebotenen Betten/Schlafgelegenheiten an den Betten/Schlafgelegenheiten insgesamt - 4) Anzahl der Campingplätze ohne Betriebe mit ausschließlich Dauercamping - 5) Anzahl der Stellplätze für Urlaubscamping (ohne Dauercamping)

14. Geöffnete Beherbergungsstätten, angebotene Gästebetten und Kapazitätsauslastung nach Gemeindegruppen

Gemeindegruppe	Juli 2005						Jan. - Juli 2005	
	geöffnete Betriebe <sup>1)</sup>			angebotene Betten/Schlafgelegenheiten			durchschnittliche Auslastung der angebotenen Betten/Schlafgelegenheiten	
	insgesamt	Anteil <sup>2)</sup>	Veränderung gegenüber dem Vorjahresmonat	insgesamt	Anteil <sup>3)</sup>	Veränderung gegenüber dem Vorjahresmonat		
	Anzahl	%		Anzahl	%			
Mineral-, Moor-, Sole- und Thermalbäder	79	96,3	0,0	6 008	97,6	2,4 -	62,2	58,4
Orte mit Kurbetrieb	12	85,7	25,0 -	1 061	90,6	11,7 -	62,7	62,0
Heilklimatische Kurorte	28	100,0	7,7	1 533	99,4	1,9	48,4	45,3
Kneippkurorte	22	95,7	10,0	1 176	91,9	1,3 -	49,9	48,1
<b>Heilbäder zusammen</b>	<b>141</b>	<b>95,9</b>	<b>0,0</b>	<b>9 778</b>	<b>96,4</b>	<b>2,7 -</b>	<b>58,6</b>	<b>55,5</b>
Luftkurorte	54	98,2	0,0	5 732	98,7	0,1	41,9	40,2
Erholungsorte	266	95,3	1,5	9 634	91,2	1,6 -	32,8	25,8
Sonstige Gemeinden	942	95,2	2,5	43 069	95,9	1,6	37,4	29,7
<b>Gemeindegruppen insgesamt</b>	<b>1 403</b>	<b>95,4</b>	<b>2,0</b>	<b>68 213</b>	<b>95,5</b>	<b>0,4</b>	<b>40,2</b>	<b>33,8</b>

1) ganz oder teilweise geöffnet - 2) Anteil der geöffneten Betriebe an den Betrieben insgesamt - 3) Anteil der angebotenen Betten/Schlafgelegenheiten an den Betten/Schlafgelegenheiten insgesamt

15. Geöffnete Beherbergungsstätten, angebotene Gästebetten und Kapazitätsauslastung nach Kreisen

Kreisfreie Stadt Landkreis Land	Juli 2005						Jan. - Juli 2005	
	geöffnete Betriebe <sup>1)</sup>			angebotene Betten/Schlafgelegenheiten			durchschnittliche Auslastung der angebotenen Betten/ Schlafgelegenheiten	
	insgesamt	Anteil <sup>2)</sup>	Veränderung gegenüber dem Vorjahres- monat	insgesamt	Anteil <sup>3)</sup>	Veränderung gegenüber dem Vorjahres- monat		
	Anzahl	%		Anzahl	%			
Stadt Erfurt	58	96,7	16,0	4 383	97,8	8,9	40,5	35,8
Stadt Gera	19	95,0	5,0 -	1 588	97,1	1,8 -	25,2	22,3
Stadt Jena	22	100,0	4,3 -	2 156	99,9	0,3 -	43,9	38,0
Stadt Suhl	22	100,0	10,0	1 595	99,8	3,3	47,7	40,1
Stadt Weimar	39	95,1	5,4	3 488	98,0	2,3	50,9	40,6
Stadt Eisenach	34	91,9	3,0	2 054	94,6	0,4	44,0	38,1
Eichsfeld	61	95,3	0,0	2 089	95,7	1,0 -	36,4	30,1
Nordhausen	37	92,5	2,6 -	1 948	95,7	2,7	32,1	23,3
Wartburgkreis	93	96,9	0,0	3 904	97,5	2,5 -	50,0	46,7
Unstrut-Hainich-Kreis	44	91,7	4,8	1 999	94,6	7,2	41,4	37,8
Kyffhäuserkreis	43	97,7	0,0	2 382	98,3	0,8	49,8	37,5
Schmalkalden-Meiningen	142	95,9	0,7 -	6 634	94,1	0,9	32,8	32,5
Gotha	116	92,8	0,0	6 382	95,0	4,6 -	39,1	34,9
Sömmerda	25	100,0	0,0	822	85,6	14,7 -	30,6	28,5
Hildburghausen	77	93,9	3,7 -	3 437	87,3	5,0 -	43,2	38,8
Ilm-Kreis	108	96,4	1,9	3 802	95,8	0,1	30,3	27,0
Weimarer Land	59	93,7	1,7	3 182	93,8	2,7 -	42,6	37,6
Sonneberg	54	90,0	1,9	1 630	89,0	0,1 -	29,3	23,5
Saalfeld-Rudolstadt	137	96,5	7,0	5 783	96,2	4,4	38,8	27,0
Saale-Holzland-Kreis	51	98,1	4,1	2 246	98,8	3,0	53,3	44,6
Saale-Orla-Kreis	79	96,3	0,0	3 210	96,8	2,1	44,3	30,9
Greiz	54	98,2	5,9	2 170	98,0	0,4	25,9	18,4
Altenburger Land	29	96,7	3,6	1 329	97,0	0,4 -	48,3	30,7
<b>Thüringen</b>	<b>1 403</b>	<b>95,4</b>	<b>2,0</b>	<b>68 213</b>	<b>95,5</b>	<b>0,4</b>	<b>40,2</b>	<b>33,8</b>

1) ganz oder teilweise geöffnet - 2) Anteil der geöffneten Betriebe an den Betrieben insgesamt - 3) Anteil der angebotenen Betten/Schlafgelegenheiten an den Betten/Schlafgelegenheiten insgesamt

16. Geöffnete Beherbergungsstätten, angebotene Gästebetten und Kapazitätsauslastung nach Kreisen und ausgewählten Betriebsarten

Kreisfreie Stadt Landkreis ----- Betriebsart	Juli 2005						Jan. - Juli 2005	
	geöffnete Betriebe <sup>1)</sup>			angebotene Betten/Schlafgelegenheiten			durchschnittliche Auslastung der angebotenen Betten/ Schlafgelegenheiten	
	insgesamt	Anteil <sup>2)</sup>	Veränderung gegenüber dem Vorjahres- monat	insgesamt	Anteil <sup>3)</sup>	Veränderung gegenüber dem Vorjahres- monat		
	Anzahl	%		Anzahl	%			
<b>Stadt Erfurt</b>								
<b>Hotellerie</b>	<b>51</b>	<b>98,1</b>	<b>10,9</b>	<b>3 908</b>	<b>99,1</b>	<b>7,0</b>	<b>38,9</b>	<b>34,6</b>
darunter								
Hotels	23	100,0	4,5	3 020	99,8	7,3	40,7	35,7
Gasthöfe	11	100,0	10,0	211	99,5	8,8	24,9	24,2
<b>Stadt Gera</b>								
<b>Hotellerie</b>	<b>17</b>	<b>94,4</b>	<b>5,6 -</b>	<b>1 475</b>	<b>96,9</b>	<b>2,1 -</b>	<b>26,4</b>	<b>23,1</b>
darunter								
Hotels	8	100,0	0,0	1 147	98,9	0,9 -	26,2	22,9
Gasthöfe	3	100,0	25,0 -	68	100,0	22,7 -	29,5	22,1
<b>Stadt Jena</b>								
<b>Hotellerie</b>	<b>20</b>	<b>100,0</b>	<b>0,0</b>	<b>1 947</b>	<b>99,9</b>	<b>1,1</b>	<b>43,9</b>	<b>39,0</b>
darunter								
Hotels	8	100,0	0,0	1 490	100,0	0,0	44,9	39,6
Gasthöfe	7	100,0	0,0	205	99,0	11,4	33,2	29,5
<b>Stadt Suhl</b>								
<b>Hotellerie</b>	<b>17</b>	<b>100,0</b>	<b>13,3</b>	<b>1 435</b>	<b>99,8</b>	<b>3,7</b>	<b>51,6</b>	<b>43,0</b>
darunter								
Hotels	6	100,0	0,0	1 268	99,9	2,7	55,4	45,6
Gasthöfe	6	.	.	.	.	.	.	.
<b>Stadt Weimar</b>								
<b>Hotellerie</b>	<b>32</b>	<b>94,1</b>	<b>0,0</b>	<b>2 968</b>	<b>99,0</b>	<b>0,1</b>	<b>47,0</b>	<b>36,8</b>
darunter								
Hotels	13	100,0	0,0	2 169	99,8	0,0	45,6	35,5
Gasthöfe	2	.	.	.	.	.	.	.
<b>Stadt Eisenach</b>								
<b>Hotellerie</b>	<b>30</b>	<b>90,9</b>	<b>3,2 -</b>	<b>1 843</b>	<b>94,0</b>	<b>3,8 -</b>	<b>43,4</b>	<b>37,8</b>
darunter								
Hotels	15	88,2	6,2 -	1 403	93,1	5,0 -	46,1	40,7
Gasthöfe	4	80,0	0,0	92	86,8	0,0	37,6	26,5

1) ganz oder teilweise geöffnet - 2) Anteil der geöffneten Betriebe an den Betrieben insgesamt - 3) Anteil der angebotenen Betten/Schlafgelegenheiten an den Betten/Schlafgelegenheiten insgesamt



Noch: 16. Geöffnete Beherbergungsstätten, angebotene Gästebetten und Kapazitätsauslastung nach Kreisen und ausgewählten Betriebsarten

Kreisfreie Stadt Landkreis ----- Betriebsart	Juli 2005						Jan. - Juli 2005	
	geöffnete Betriebe <sup>1)</sup>			angebotene Betten/Schlafgelegenheiten			durchschnittliche Auslastung der angebotenen Betten/ Schlafgelegenheiten	
	insgesamt	Anteil <sup>2)</sup>	Veränderung gegenüber dem Vorjahres- monat	insgesamt	Anteil <sup>3)</sup>	Veränderung gegenüber dem Vorjahres- monat		
	Anzahl	%		Anzahl	%			
<b>Eichsfeld</b>								
<b>Hotellerie</b>	<b>46</b>	<b>93,9</b>	<b>2,1 -</b>	<b>1 286</b>	<b>93,7</b>	<b>0,6 -</b>	<b>17,5</b>	<b>16,3</b>
darunter								
Hotels	15	100,0	0,0	744	99,7	0,4	21,2	20,1
Gasthöfe	24	88,9	11,1 -	413	82,9	9,0 -	11,7	10,7
<b>Sonstiges Beherbergungsgewerbe</b>	<b>11</b>	<b>100,0</b>	<b>10,0</b>	<b>399</b>	<b>98,0</b>	<b>7,9 -</b>	<b>55,1</b>	<b>38,7</b>
darunter								
Ferienzentren, Ferienhäuser und -wohnungen	5	100,0	0,0	60	88,2	9,1 -	31,0	16,4
<b>Vorsorge- u. Rehabilitationskliniken</b>	<b>4</b>	<b>100,0</b>	<b>0,0</b>	<b>404</b>	<b>100,0</b>	<b>5,2</b>	<b>76,8</b>	<b>67,0</b>
<b>Nordhausen</b>								
<b>Hotellerie</b>	<b>28</b>	<b>93,3</b>	<b>3,4 -</b>	<b>1 403</b>	<b>96,3</b>	<b>4,7</b>	<b>29,0</b>	<b>23,7</b>
darunter								
Hotels	18	94,7	12,5	1 177	96,9	14,5	28,9	23,0
Gasthöfe	5	83,3	28,6 -	69	81,2	30,3 -	22,6	18,8
<b>Wartburgkreis</b>								
<b>Hotellerie</b>	<b>68</b>	<b>95,8</b>	<b>0,0</b>	<b>1 758</b>	<b>94,7</b>	<b>2,6 -</b>	<b>28,3</b>	<b>24,1</b>
darunter								
Hotels	19	86,4	9,5 -	691	89,0	8,0 -	30,1	27,6
Gasthöfe	35	100,0	2,9	724	98,6	0,8	25,9	19,0
<b>Sonstiges Beherbergungsgewerbe</b>	<b>19</b>	<b>100,0</b>	<b>5,6</b>	<b>606</b>	<b>99,7</b>	<b>3,9</b>	<b>19,9</b>	<b>14,7</b>
darunter								
Ferienzentren, Ferienhäuser und -wohnungen	10	100,0	11,1	269	100,0	9,3	26,2	16,4
<b>Vorsorge- u. Rehabilitationskliniken</b>	<b>6</b>	<b>100,0</b>	<b>14,3 -</b>	<b>1 540</b>	<b>100,0</b>	<b>4,6 -</b>	<b>86,6</b>	<b>80,5</b>
<b>Unstrut-Hainich-Kreis</b>								
<b>Hotellerie</b>	<b>34</b>	<b>89,5</b>	<b>0,0</b>	<b>1 157</b>	<b>92,0</b>	<b>3,5</b>	<b>29,0</b>	<b>24,8</b>
darunter								
Hotels	16	88,9	6,7	804	91,2	5,9	31,1	27,0
Gasthöfe	11	84,6	15,4 -	234	91,4	7,5 -	23,3	21,2
<b>Kyffhäuserkreis</b>								
<b>Hotellerie</b>	<b>28</b>	<b>96,6</b>	<b>0,0</b>	<b>928</b>	<b>95,8</b>	<b>0,6 -</b>	<b>23,1</b>	<b>21,8</b>
darunter								
Hotels	8	100,0	0,0	495	98,0	2,0 -	24,7	26,4
Gasthöfe	10	90,9	9,1 -	204	87,6	5,6 -	18,4	12,9
<b>Schmalkalden-Meiningen</b>								
<b>Hotellerie</b>	<b>114</b>	<b>97,4</b>	<b>0,9 -</b>	<b>4 877</b>	<b>95,8</b>	<b>1,3</b>	<b>33,3</b>	<b>33,5</b>
darunter								
Hotels	35	97,2	5,4 -	3 319	97,6	1,3	37,3	37,9
Gasthöfe	52	96,3	0,0	1 018	89,6	1,9 -	25,3	23,5
<b>Sonstiges Beherbergungsgewerbe</b>	<b>28</b>	<b>90,3</b>	<b>0,0</b>	<b>1 757</b>	<b>89,5</b>	<b>0,3 -</b>	<b>31,4</b>	<b>29,6</b>
darunter								
Ferienzentren, Ferienhäuser und -wohnungen	13	81,3	7,1 -	874	80,9	6,6 -	26,3	26,3

1) ganz oder teilweise geöffnet - 2) Anteil der geöffneten Betriebe an den Betrieben insgesamt - 3) Anteil der angebotenen Betten/Schlafgelegenheiten an den Betten/Schlafgelegenheiten insgesamt

Noch: 16. Geöffnete Beherbergungsstätten, angebotene Gästebetten und Kapazitätsauslastung nach Kreisen und ausgewählten Betriebsarten

Kreisfreie Stadt Landkreis ----- Betriebsart	Juli 2005						Jan. - Juli 2005	
	geöffnete Betriebe <sup>1)</sup>			angebotene Betten/Schlafgelegenheiten			durchschnittliche Auslastung der angebotenen Betten/ Schlafgelegenheiten	
	insgesamt	Anteil <sup>2)</sup>	Veränderung gegenüber dem Vorjahres- monat	insgesamt	Anteil <sup>3)</sup>	Veränderung gegenüber dem Vorjahres- monat		
	Anzahl	%		Anzahl	%			
<b>Gotha</b>								
<b>Hotellerie</b>	<b>91</b>	<b>91,0</b>	<b>4,2 -</b>	<b>5 034</b>	<b>94,5</b>	<b>7,5 -</b>	<b>35,6</b>	<b>32,5</b>
darunter								
Hotels	37	90,2	2,6 -	3 937	95,9	7,5 -	39,1	36,6
Gasthöfe	24	85,7	7,7 -	504	83,7	7,9 -	25,2	18,2
<b>Sömmerda</b>								
<b>Hotellerie</b>	<b>23</b>	<b>100,0</b>	<b>0,0</b>	<b>591</b>	<b>100,0</b>	<b>0,7 -</b>	<b>21,8</b>	<b>23,3</b>
darunter								
Hotels	9	100,0	10,0 -	322	100,0	12,3 -	20,2	23,1
Gasthöfe	7	100,0	0,0	78	100,0	1,3	19,6	17,0
<b>Hildburghausen</b>								
<b>Hotellerie</b>	<b>56</b>	<b>93,3</b>	<b>8,2 -</b>	<b>2 108</b>	<b>86,3</b>	<b>4,7 -</b>	<b>30,2</b>	<b>28,6</b>
darunter								
Hotels	16	84,2	11,1 -	1 336	81,4	3,8 -	34,9	33,6
Gasthöfe	28	96,6	9,7 -	519	95,1	8,3 -	23,1	17,4
<b>Sonstiges Beherbergungsgewerbe</b>	<b>18</b>	<b>94,7</b>	<b>12,5</b>	<b>643</b>	<b>82,3</b>	<b>7,3 -</b>	<b>25,0</b>	<b>19,0</b>
darunter								
Ferienzentren, Ferienhäuser und -wohnungen	9	100,0	12,5	268	100,0	4,3 -	27,5	14,9
<b>Vorsorge- u. Rehabilitationskliniken</b>	<b>3</b>	<b>100,0</b>	<b>0,0</b>	<b>686</b>	<b>96,1</b>	<b>3,9 -</b>	<b>X</b>	<b>90,8</b>
<b>Ilm-Kreis</b>								
<b>Hotellerie</b>	<b>84</b>	<b>96,6</b>	<b>1,2 -</b>	<b>2 909</b>	<b>96,1</b>	<b>1,1 -</b>	<b>31,2</b>	<b>28,6</b>
darunter								
Hotels	26	92,9	7,1 -	1 735	94,6	3,0 -	34,9	31,8
Gasthöfe	41	97,6	5,1	835	97,9	4,1	23,5	23,3
<b>Sonstiges Beherbergungsgewerbe</b>	<b>24</b>	<b>96,0</b>	<b>14,3</b>	<b>893</b>	<b>94,9</b>	<b>4,1</b>	<b>27,1</b>	<b>21,0</b>
darunter								
Ferienzentren, Ferienhäuser und -wohnungen	14	100,0	16,7	362	94,8	1,4	22,1	17,2
<b>Weimarer Land</b>								
<b>Hotellerie</b>	<b>42</b>	<b>93,3</b>	<b>5,0</b>	<b>1 789</b>	<b>95,0</b>	<b>2,1</b>	<b>31,3</b>	<b>30,9</b>
darunter								
Hotels	14	93,3	7,7	1 100	95,0	0,9	32,6	36,4
Gasthöfe	11	84,6	8,3 -	205	86,5	8,1 -	15,0	10,7
<b>Sonstiges Beherbergungsgewerbe</b>	<b>13</b>	<b>92,9</b>	<b>7,1 -</b>	<b>620</b>	<b>93,4</b>	<b>7,7 -</b>	<b>56,3</b>	<b>31,5</b>
darunter								
Ferienzentren, Ferienhäuser und -wohnungen	7	100,0	16,7	216	98,6	28,6	73,9	33,3
<b>Vorsorge- u. Rehabilitationskliniken</b>	<b>4</b>	<b>100,0</b>	<b>0,0</b>	<b>773</b>	<b>91,5</b>	<b>8,5 -</b>	<b>57,6</b>	<b>56,2</b>
<b>Sonneberg</b>								
<b>Hotellerie</b>	<b>40</b>	<b>87,0</b>	<b>2,4 -</b>	<b>1 048</b>	<b>84,7</b>	<b>6,1 -</b>	<b>24,0</b>	<b>22,5</b>
darunter								
Hotels	11	78,6	15,4 -	439	77,8	16,2 -	24,7	25,2
Gasthöfe	20	87,0	5,3	428	87,0	4,4	20,2	19,4

1) ganz oder teilweise geöffnet -2) Anteil der geöffneten Betriebe an den Betrieben insgesamt -3) Anteil der angebotenen Betten/Schlafgelegenheiten an den Betten/Schlafgelegenheiten insgesamt

Noch: 16. Geöffnete Beherbergungsstätten, angebotene Gästebetten und Kapazitätsauslastung nach Kreisen und ausgewählten Betriebsarten

Kreisfreie Stadt Landkreis ----- Betriebsart	Juli 2005						Jan. - Juli 2005	
	geöffnete Betriebe <sup>1)</sup>			angebotene Betten/Schlafgelegenheiten			durchschnittliche Auslastung der angebotenen Betten/ Schlafgelegenheiten	
	insgesamt	Anteil <sup>2)</sup>	Veränderung gegenüber dem Vorjahres- monat	insgesamt	Anteil <sup>3)</sup>	Veränderung gegenüber dem Vorjahres- monat		
	Anzahl	%		Anzahl	%			
<b>Saalfeld-Rudolstadt</b>								
<b>Hotellerie</b>	<b>103</b>	<b>95,4</b>	<b>0,0</b>	<b>3 484</b>	<b>95,2</b>	<b>1,4 -</b>	<b>37,5</b>	<b>24,5</b>
darunter								
Hotels	44	97,8	2,3	2 175	97,7	0,6 -	36,7	24,4
Gasthöfe	48	96,0	2,0 -	1 036	94,4	2,5 -	38,4	24,2
<b>Sonstiges Beherbergungsgewerbe</b>	<b>31</b>	<b>100,0</b>	<b>40,9</b>	<b>1 877</b>	<b>97,3</b>	<b>18,6</b>	<b>37,9</b>	<b>24,6</b>
darunter								
Ferienzentren, Ferienhäuser und -wohnungen	12	100,0	50,0	388	91,9	2,4	40,1	20,9
<b>Vorsorge- u. Rehabilitationskliniken</b>	<b>3</b>	<b>100,0</b>	<b>0,0</b>	<b>422</b>	<b>100,0</b>	<b>0,0</b>	<b>53,5</b>	<b>55,7</b>
<b>Saale-Holzland-Kreis</b>								
<b>Hotellerie</b>	<b>41</b>	<b>97,6</b>	<b>5,1</b>	<b>1 369</b>	<b>98,1</b>	<b>5,1</b>	<b>39,6</b>	<b>29,8</b>
darunter								
Hotels	16	94,1	0,0	855	97,4	1,7	50,8	36,7
Gasthöfe	20	100,0	5,3	407	99,3	9,1	23,2	20,7
<b>Sonstiges Beherbergungsgewerbe</b>	<b>7</b>	<b>100,0</b>	<b>0,0</b>	<b>345</b>	<b>100,0</b>	<b>0,0</b>	<b>33,2</b>	<b>15,7</b>
<b>Vorsorge- u. Rehabilitationskliniken</b>	<b>3</b>	<b>100,0</b>	<b>0,0</b>	<b>532</b>	<b>100,0</b>	<b>0,0</b>	<b>X</b>	<b>99,1</b>
<b>Saale-Orla-Kreis</b>								
<b>Hotellerie</b>	<b>58</b>	<b>95,1</b>	<b>4,9 -</b>	<b>1 805</b>	<b>95,8</b>	<b>2,6 -</b>	<b>39,6</b>	<b>31,2</b>
darunter								
Hotels	19	95,0	5,0 -	1 085	97,5	2,3 -	47,9	38,8
Gasthöfe	30	93,8	9,1 -	539	92,1	6,7 -	26,2	19,1
<b>Greiz</b>								
<b>Hotellerie</b>	<b>38</b>	<b>97,4</b>	<b>5,6</b>	<b>1 208</b>	<b>97,7</b>	<b>4,1</b>	<b>24,2</b>	<b>19,5</b>
darunter								
Hotels	9	100,0	28,6	647	99,5	9,8	25,8	21,5
Gasthöfe	19	100,0	0,0	343	98,0	1,7 -	18,0	14,2
<b>Sonstiges Beherbergungsgewerbe</b>	<b>16</b>	<b>100,0</b>	<b>6,7</b>	<b>962</b>	<b>98,3</b>	<b>4,0 -</b>	<b>28,0</b>	<b>16,9</b>
darunter								
Ferienzentren, Ferienhäuser und -wohnungen	5	100,0	0,0	477	100,0	1,7	27,1	9,5
<b>Altenburger Land</b>								
<b>Hotellerie</b>	<b>26</b>	<b>96,3</b>	<b>4,0</b>	<b>983</b>	<b>96,8</b>	<b>0,2</b>	<b>44,7</b>	<b>27,9</b>
darunter								
Hotels	11	91,7	8,3 -	751	95,8	4,2 -	51,7	30,7
Gasthöfe	7	100,0	16,7	110	100,0	20,9	21,9	18,9

1) ganz oder teilweise geöffnet - 2) Anteil der geöffneten Betriebe an den Betrieben insgesamt - 3) Anteil der angebotenen Betten/Schlafgelegenheiten an den Betten/Schlafgelegenheiten insgesamt

17. Geöffnete Beherbergungsstätten der Hotellerie und  
angebotene Gästezimmer nach Kreisen

Kreisfreie Stadt Landkreis Land	Juli 2005					
	geöffnete Betriebe <sup>1)</sup>			angebotene Gästezimmer		
	insgesamt	Anteil <sup>2)</sup>	Veränderung gegenüber dem Vorjahres- monat	insgesamt	Anteil <sup>3)</sup>	Veränderung gegenüber dem Vorjahres- monat
	Anzahl	%		Anzahl	%	
Stadt Erfurt	51	98,1	10,9	2 199	99,4	10,8
Stadt Gera	17	94,4	5,6 -	865	97,3	1,7 -
Stadt Jena	20	100,0	0,0	1 164	100,0	1,8
Stadt Suhl	17	100,0	13,3	705	99,3	3,8
Stadt Weimar	32	94,1	0,0	1 628	99,0	0,2 -
Stadt Eisenach	30	90,9	3,2 -	1 054	93,6	4,3 -
Eichsfeld	46	93,9	2,1 -	678	94,2	1,0 -
Nordhausen	28	93,3	3,4 -	669	95,7	2,6
Wartburgkreis	68	95,8	0,0	930	94,4	3,0 -
Unstrut-Hainich-Kreis	34	89,5	0,0	587	92,7	5,2
Kyffhäuserkreis	28	96,6	0,0	486	94,4	3,8 -
Schmalkalden-Meiningen	114	97,4	0,9 -	2 288	95,1	0,0
Gotha	91	91,0	4,2 -	2 654	94,9	7,8 -
Sömmerda	23	100,0	0,0	329	97,3	2,4 -
Hildburghausen	56	93,3	8,2 -	1 051	86,5	5,1 -
Ilm-Kreis	84	96,6	1,2 -	1 456	95,9	1,7 -
Weimarer Land	42	93,3	5,0	886	95,1	1,6
Sonneberg	40	87,0	2,4 -	507	83,9	5,2 -
Saalfeld-Rudolstadt	103	95,4	0,0	1 767	95,2	1,4 -
Saale-Holzland-Kreis	41	97,6	5,1	698	97,9	3,1
Saale-Orla-Kreis	58	95,1	4,9 -	872	95,9	3,4 -
Greiz	38	97,4	5,6	661	97,3	3,9
Altenburger Land	26	96,3	4,0	541	96,4	0,6 -
<b>Thüringen</b>	<b>1 087</b>	<b>94,9</b>	<b>0,5 -</b>	<b>24 675</b>	<b>95,5</b>	<b>0,6 -</b>

1) ganz oder teilweise geöffnet - 2) Anteil der geöffneten Betriebe an den Betrieben insgesamt - 3) Anteil der angebotenen Gästezimmer an den Gästezimmern insgesamt

**18. Geöffnete Beherbergungsstätten, angebotene Gästebetten und Kapazitätsauslastung  
nach ausgewählten Gemeinden**

Landkreis  Gemeinde	Juli 2005						Jan. - Juli 2005	
	geöffnete Betriebe <sup>1)</sup>			angebotene Betten/Schlafgelegenheiten			durchschnittliche Auslastung der angebotenen Betten/ Schlafgelegenheiten	
	insgesamt	Anteil <sup>2)</sup>	Veränderung gegenüber dem Vorjahres- monat	insgesamt	Anteil <sup>3)</sup>	Veränderung gegenüber dem Vorjahres- monat		
	Anzahl	%		Anzahl	%			
<b>Eichsfeld</b>								
Dingelstädt, Stadt	3	100,0	0,0	56	100,0	0,0	10,7	13,4
Heilbad Heiligenstadt, Stadt	10	100,0	11,1	537	99,6	3,1	58,6	54,2
Küllstedt	3	100,0	0,0	53	100,0	0,0	5,9	6,3
Schimberg	7	100,0	16,7	159	97,5	23,3	26,3	16,4
Leinefelde-Worbis, Stadt	11	100,0	8,3 -	413	99,5	2,8 -	31,5	26,7
<b>Nordhausen</b>								
Bleicherode, Stadt	3	100,0	0,0	143	100,0	0,0	17,3	18,8
Ellrich, Stadt	4	80,0	0,0	185	92,0	37,0	25,9	22,7
Ilfeld	7	87,5	0,0	372	91,2	4,1 -	20,2	13,6
Neustadt/Harz	3	75,0	25,0 -	216	86,4	13,6 -	52,9	44,6
Nordhausen, Stadt	14	100,0	0,0	645	99,7	8,6	33,2	25,4
<b>Wartburgkreis</b>								
Bad Liebenstein, Stadt	11	91,7	8,3 -	1 267	98,8	1,2 -	69,3	68,1
Bad Salzungen, Stadt	9	100,0	10,0 -	632	99,8	10,6 -	74,2	62,6
Creuzburg, Stadt	3	100,0	0,0	54	100,0	0,0	39,1	35,4
Marksuhl	4	100,0	0,0	88	95,7	0,0	19,5	8,3
Mihla	4	100,0	0,0	98	100,0	0,0	9,4	11,7
Ruhla, Stadt	11	100,0	0,0	309	98,7	0,6 -	27,9	25,5
Treffurt, Stadt	3	100,0	0,0	45	100,0	0,0	25,1	23,4
Umshausen	3	100,0	50,0	125	100,0	19,0	24,3	16,9
Weilar	3	100,0	0,0	70	100,0	6,1	15,3	14,0
Wutha-Farnroda	5	100,0	0,0	111	100,0	0,0	25,4	21,0
Moorgrund	3	75,0	25,0 -	47	47,0	53,0 -	9,3	8,1
Behringen	4	100,0	0,0	134	98,5	0,0	25,6	16,9
Gerstungen	3	100,0	200,0	61	100,0	103,3	13,1	6,3
<b>Unstrut-Hainich-Kreis</b>								
Bad Langensalza, Stadt	7	100,0	16,7	460	100,0	3,6	47,9	45,5
Mühlhausen/Thüringen, Stadt	17	89,5	21,4	798	96,1	25,3	34,6	31,6
Weinbergen	4	100,0	0,0	87	100,0	1,2	28,1	20,9
<b>Kyffhäuserkreis</b>								
Artern/Unstrut, Stadt	3	100,0	0,0	61	100,0	0,0	23,2	23,8
Bad Frankenhausen/Kyffh., Stadt	12	92,3	7,7 -	849	96,0	4,0 -	49,9	47,0
Sondershausen, Stadt	9	100,0	0,0	344	99,4	2,1	38,0	26,5
Schernberg	4	100,0	0,0	687	100,0	2,4	61,2	38,8
<b>Schmalkalden-Meiningen</b>								
Breitungen/Werra	6	100,0	0,0	129	100,0	0,0	19,2	20,6
Brotterode, Kurort, Stadt	10	100,0	0,0	442	99,5	1,8	28,8	29,8
Floh-Seligenthal	13	100,0	7,1 -	298	99,3	13,4 -	34,1	25,1
Kleinschmalkalden, Kurort	3	100,0	0,0	70	100,0	9,4	32,4	25,0
Meiningen, Stadt	17	100,0	6,3	458	99,6	4,1	28,2	28,6
Oberhof, Stadt	27	100,0	3,8	3 060	99,8	3,2	37,2	40,0
Schmalkalden, Kurort, Stadt	9	90,0	12,5	410	82,3	44,9	45,3	37,1
Steinbach-Hallenberg, Kurort, Stadt	5	100,0	0,0	109	100,0	0,0	37,9	24,9
Trusetal	4	80,0	20,0 -	60	34,9	63,0 -	19,2	11,5
Wasungen, Stadt	3	100,0	0,0	47	90,4	9,6 -	19,1	15,2
Zella-Mehlis, Stadt	9	90,0	0,0	271	79,0	19,4	28,6	29,6
<b>Gotha</b>								
Finsterbergen	13	100,0	18,2	609	99,0	5,2	36,2	29,6
Friedrichroda, Stadt	14	100,0	0,0	1 629	99,8	1,3 -	50,7	42,6
Georgenthal/Thür. Wald	4	100,0	0,0	217	99,1	0,9 -	18,6	16,4
Gotha, Stadt	14	100,0	6,7 -	960	97,9	15,5 -	35,7	36,9
Luisenthal	3	75,0	25,0 -	241	92,3	7,7 -	34,0	35,0
Mühlberg	3	100,0	25,0 -	90	100,0	10,0 -	14,9	14,0
Ohrdruf, Stadt	3	100,0	25,0 -	69	93,2	16,9 -	14,4	12,3
Tabarz/Thür. Wald	17	94,4	13,3	1 104	91,5	1,3 -	51,6	49,6
Tambach-Dietharz/Thür. Wald, Stadt	9	81,8	0,0	400	90,3	0,0	25,6	20,3
Waltershausen, Stadt	5	83,3	37,5 -	117	78,0	61,1 -	23,4	15,2
Leinatal	4	100,0	0,0	204	100,0	0,0	19,3	26,1
Emsetal	7	100,0	40,0	167	97,1	30,5	37,2	24,8

1) ganz oder teilweise geöffnet - 2) Anteil der geöffneten Betriebe an den Betrieben insgesamt - 3) Anteil der angebotenen Betten/Schlafgelegenheiten an den Betten/Schlafgelegenheiten insgesamt

Noch: 18. Geöffnete Beherbergungsstätten, angebotene Gästebetten und Kapazitätsauslastung  
nach ausgewählten Gemeinden

Landkreis  Gemeinde	Juli 2005						Jan. - Juli 2005	
	geöffnete Betriebe <sup>1)</sup>			angebotene Betten/Schlafgelegenheiten			durchschnittliche Auslastung der angebotenen Betten/ Schlafgelegenheiten	
	insgesamt	Anteil <sup>2)</sup>	Veränderung gegenüber dem Vorjahres- monat	insgesamt	Anteil <sup>3)</sup>	Veränderung gegenüber dem Vorjahres- monat		
	Anzahl	%		Anzahl	%			
<b>Sömmerda</b>								
Kölleda, Stadt	4	100,0	0,0	96	100,0	0,0	7,2	9,9
Sömmerda, Stadt	4	100,0	0,0	97	100,0	0,0	30,7	32,1
Weißensee, Stadt	3	100,0	0,0	188	100,0	0,0	31,3	33,1
<b>Hildburghausen</b>								
Bad Colberg-Heldburg, Stadt	4	100,0	33,3 -	359	92,8	14,1 -	89,7	82,9
Eisfeld, Stadt	4	80,0	0,0	79	71,2	0,0	25,2	22,5
Hildburghausen, Stadt	3	75,0	25,0 -	118	90,8	9,2 -	25,9	20,1
Römhild, Stadt	4	100,0	0,0	162	81,0	19,0 -	20,6	14,0
Sachsenbrunn	6	100,0	0,0	123	100,0	7,9	32,2	26,5
Schleusegrund	3	60,0	0,0	43	31,9	35,8 -	25,9	12,5
Schleusingen, Stadt	6	100,0	0,0	113	90,4	9,6 -	39,2	25,9
St. Kilian	6	85,7	14,3 -	345	77,5	22,5 -	27,3	20,2
Themar, Stadt	3	100,0	0,0	53	100,0	3,9	21,4	16,5
Nahetal-Waldau	4	100,0	0,0	188	100,0	5,6	33,5	29,3
Masserberg	24	100,0	0,0	1 632	89,8	2,3	46,5	45,4
<b>Ilm-Kreis</b>								
Arnstadt, Stadt	9	100,0	10,0 -	374	100,0	3,9 -	29,1	26,7
Elgersburg	3	100,0	0,0	116	100,0	0,0	36,8	31,9
Frankenhain	3	100,0	0,0	104	85,2	14,8 -	50,7	27,7
Frauenwald	9	100,0	0,0	379	100,0	0,0	32,9	27,8
Gehlbach	5	100,0	0,0	197	97,5	0,5 -	16,4	21,9
Großbreitenbach, Stadt	5	83,3	0,0	124	72,9	18,4 -	37,6	22,0
Ilmenau, Stadt	15	100,0	0,0	950	100,0	0,1	28,2	29,4
Langwiesen, Stadt	3	100,0	50,0	48	100,0	33,3	14,2	9,4
Neustadt am Rennsteig	6	100,0	0,0	279	99,6	3,0	53,0	48,2
Schmiedefeld am Rennsteig	10	100,0	11,1	229	98,7	21,8	25,3	32,6
Stützerbach	5	100,0	0,0	72	100,0	0,0	23,0	25,3
Wachsenburggemeinde	3	100,0	25,0 -	58	100,0	14,7 -	16,8	12,4
Wipfratal	3	75,0	0,0	54	64,3	11,5 -	7,8	11,3
Ilmtal	7	100,0	40,0	160	99,4	14,3	46,7	29,7
<b>Weimarer Land</b>								
Apolda, Stadt	4	100,0	0,0	430	100,0	0,0	23,2	25,5
Bad Berka, Stadt	9	81,8	18,2 -	717	89,7	10,3 -	48,4	50,5
Bad Sulza, Stadt	11	100,0	22,2	841	93,2	2,7 -	56,9	49,6
Mönchenholzhausen	3	75,0	25,0 -	203	83,5	16,5 -	38,5	28,5
Nohra	4	100,0	0,0	192	96,5	1,0 -	30,5	29,2
<b>Sonneberg</b>								
Effelder-Rauenstein	3	100,0	0,0	64	100,0	0,0	7,5	8,3
Lauscha, Stadt	9	100,0	0,0	195	100,0	0,0	29,7	19,9
Mengersgereuth-Hämmern	3	100,0	0,0	79	97,5	2,5 -	50,6	42,8
Neuhaus am Rennweg, Stadt	6	85,7	0,0	263	83,2	4,7 -	30,5	28,7
Schalkau, Stadt	4	100,0	33,3	71	100,0	18,3	9,8	12,6
Scheibe-Alsbach	3	60,0	25,0 -	98	59,8	25,2 -	21,9	16,1
Siegmundsburg	3	100,0	0,0	88	98,9	1,1	12,4	18,6
Sonneberg, Stadt	10	90,9	0,0	370	91,1	4,5	29,3	22,1
Steinach, Stadt	6	85,7	20,0	143	85,6	18,2	8,1	16,4
<b>Saalfeld-Rudolstadt</b>								
Bad Blankenburg, Stadt	10	100,0	0,0	827	96,2	3,8 -	38,8	34,6
Cursdorf	6	100,0	14,3 -	146	98,6	31,5 -	31,8	17,9
Dörschnitz	3	100,0	0,0	121	80,1	19,9 -	21,2	9,0
Goßwitz	4	100,0	0,0	151	100,0	0,7	51,1	27,9
Katzhütte	3	75,0	25,0 -	140	82,4	17,6 -	19,4	16,1
Königsee, Stadt	4	100,0	0,0	94	100,0	0,0	36,3	24,9
Lehesten, Stadt	4	100,0	33,3	65	95,6	85,7	25,0	15,2
Lichte	4	100,0	0,0	216	100,0	0,0	37,4	22,1
Meura	4	100,0	0,0	91	100,0	0,0	26,4	11,4
Meuselbach-Schwarzmühle	3	100,0	0,0	65	98,5	1,5 -	59,1	38,4
Rudolstadt, Stadt	9	100,0	12,5	432	100,0	38,9	43,4	29,9
Saalfeld/Saale, Stadt	16	100,0	0,0	954	99,7	0,2	42,2	31,2

1) ganz oder teilweise geöffnet - 2) Anteil der geöffneten Betriebe an den Betrieben insgesamt - 3) Anteil der angebotenen Betten/Schlafgelegenheiten an den Betten/Schlafgelegenheiten insgesamt

Noch: 18. Geöffnete Beherbergungsstätten, angebotene Gästebetten und Kapazitätsauslastung  
nach ausgewählten Gemeinden

Landkreis Gemeinde	Juli 2005						Jan. - Juli 2005	
	geöffnete Betriebe <sup>1)</sup>			angebotene Betten/Schlafgelegenheiten			durchschnittliche Auslastung der angebotenen Betten/ Schlafgelegenheiten	
	insgesamt	Anteil <sup>2)</sup>	Veränderung gegenüber dem Vorjahres- monat	insgesamt	Anteil <sup>3)</sup>	Veränderung gegenüber dem Vorjahres- monat		
	Anzahl	%		Anzahl	%			
<b>Noch: Saalfeld-Rudolstadt</b>								
Schwarzburg	7	87,5	40,0	371	94,6	18,5	35,4	23,9
Sitzendorf	8	100,0	14,3	333	95,7	2,1	38,5	24,5
Leutenberg, Stadt	6	85,7	0,0	183	94,3	0,0	42,5	20,2
Drognitz	3	100,0	0,0	119	100,0	0,0	19,3	10,1
Saalfelder Höhe	11	100,0	37,5	568	100,0	34,6	38,8	30,6
Uhlstädt-Kirchhasel	6	100,0	0,0	229	92,3	4,2 -	51,3	34,7
<b>Saale-Holzland-Kreis</b>								
Bad Klosterlausnitz	7	100,0	0,0	657	99,8	0,3	85,5	84,1
Bürgel, Stadt	3	100,0	0,0	147	98,7	14,8	51,8	21,7
Eisenberg, Stadt	5	100,0	0,0	235	100,0	11,4	37,5	19,5
Hermisdorf, Stadt	3	100,0	0,0	64	100,0	0,0	34,2	24,1
Kahla, Stadt	3	100,0	0,0	59	96,7	3,3 -	26,7	18,5
Seitenroda	3	100,0	50,0	48	100,0	50,0	16,9	12,2
Stadtroda, Stadt	4	100,0	0,0	86	100,0	0,0	29,9	24,2
Trockenborn-Wolfersdorf	3	75,0	0,0	139	86,9	0,0	22,8	10,4
<b>Saale-Orla-Kreis</b>								
Breitenhain	3	100,0	0,0	77	92,8	5,5	10,1	4,8
Hirschberg, Stadt	3	100,0	0,0	79	100,0	0,0	32,7	32,6
Bad Lobenstein, Stadt	10	90,9	9,1 -	476	93,9	6,1 -	45,1	40,9
Neustadt an der Orla, Stadt	4	100,0	0,0	137	100,0	1,5	22,7	16,9
Oppurg	3	100,0	0,0	152	100,0	0,7	42,7	28,2
Plothen	3	100,0	0,0	203	100,0	0,0	48,1	22,1
Pößneck, Stadt	3	75,0	25,0 -	70	85,4	4,1 -	36,5	29,4
Schleiz, Stadt	3	100,0	0,0	52	100,0	0,0	38,9	29,4
Triptis, Stadt	5	100,0	0,0	140	100,0	2,9	38,9	31,3
Ziegenrück, Stadt	4	100,0	0,0	132	93,0	7,0 -	53,2	39,0
Krölpa	3	100,0	50,0	98	100,0	172,2	24,2	15,3
Tanna, Stadt	3	100,0	0,0	49	100,0	0,0	24,4	16,9
Wurzbach, Stadt	3	100,0	0,0	403	99,8	0,5	65,3	59,5
Remptendorf	4	100,0	0,0	143	100,0	0,0	45,2	22,5
Saalburg-Ebersdorf, Stadt	7	87,5	0,0	305	90,5	6,4 -	79,8	40,0
<b>Greiz</b>								
Bad Köstritz, Stadt	3	75,0	0,0	219	93,6	0,0	16,6	15,0
Berga/Elster, Stadt	5	100,0	0,0	335	99,4	0,6 -	14,1	6,4
Greiz, Stadt	10	100,0	0,0	220	99,1	24,9 -	22,0	18,4
Weida, Stadt	3	100,0	0,0	66	80,5	19,5 -	33,9	18,5
Zeulenroda, Stadt	10	100,0	25,0	464	99,6	14,3	33,5	26,2
<b>Altenburger Land</b>								
Altenburg, Stadt	8	100,0	14,3	641	99,1	2,1	58,0	33,9
Meuselwitz, Stadt	3	100,0	0,0	45	100,0	0,0	20,9	22,5
Schmölln, Stadt	5	100,0	0,0	173	100,0	0,0	44,8	34,6

1) ganz oder teilweise geöffnet - 2) Anteil der geöffneten Betriebe an den Betrieben insgesamt - 3) Anteil der angebotenen Betten/Schlafgelegenheiten an den Betten/Schlafgelegenheiten insgesamt

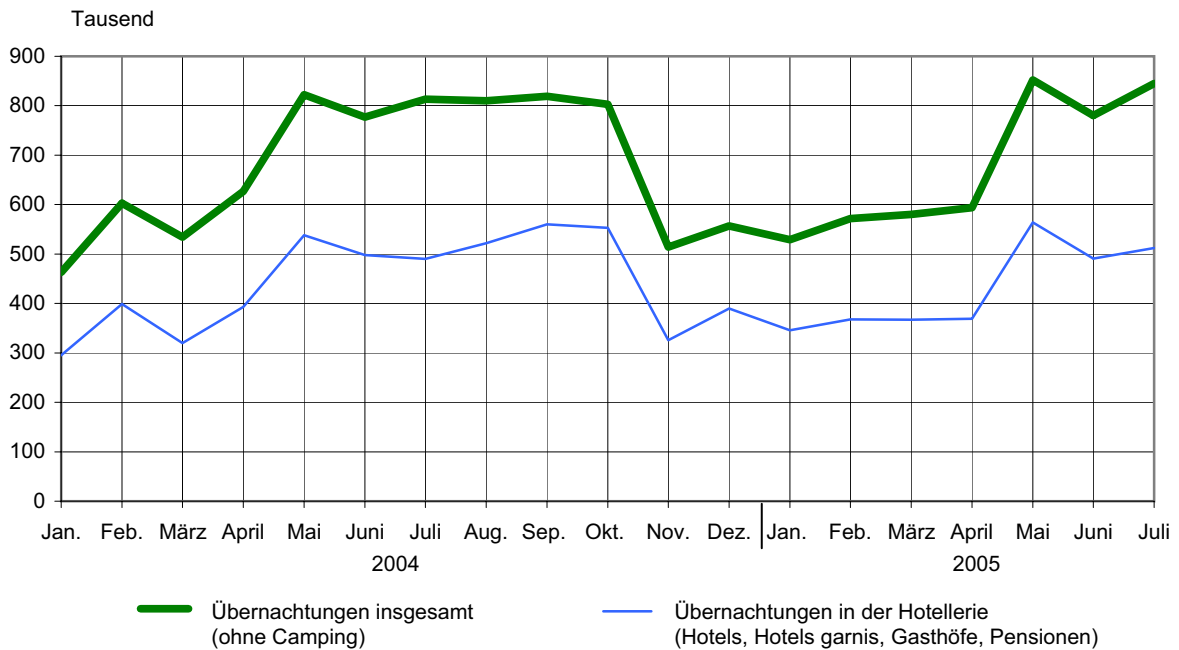
**19. Geöffnete Beherbergungsstätten, angebotene Gästebetten und Kapazitätsauslastung  
in Städten des Vereins Städtetourismus in Thüringen e.V.**

Ausgewählte Städte	Juli 2005						Jan. - Juli 2005	
	geöffnete Betriebe <sup>1)</sup>			angebotene Betten/Schlafgelegenheiten			durchschnittliche Auslastung der angebotenen Betten/ Schlafgelegenheiten	
	insgesamt	Anteil <sup>2)</sup>	Veränderung gegenüber dem Vorjahres- monat	insgesamt	Anteil <sup>3)</sup>	Veränderung gegenüber dem Vorjahres- monat		
	Anzahl	%		Anzahl	%			
Altenburg	8	100,0	14,3	641	99,1	2,1	58,0	33,9
Apolda	4	100,0	0,0	430	100,0	0,0	23,2	25,5
Arnstadt	9	100,0	10,0 -	374	100,0	3,9 -	29,1	26,7
Eisenach	34	91,9	3,0	2 054	94,6	0,4	44,0	38,1
Erfurt	58	96,7	16,0	4 383	97,8	8,9	40,5	35,8
Gera	19	95,0	5,0 -	1 588	97,1	1,8 -	25,2	22,3
Gotha	14	100,0	6,7 -	960	97,9	15,5 -	35,7	36,9
Greiz	10	100,0	0,0	220	99,1	24,9 -	22,0	18,4
Ilmenau	15	100,0	0,0	950	100,0	0,1	28,2	29,4
Jena	22	100,0	4,3 -	2 156	99,9	0,3 -	43,9	38,0
Meiningen	17	100,0	6,3	458	99,6	4,1	28,2	28,6
Mühlhausen	17	89,5	21,4	798	96,1	25,3	34,6	31,6
Nordhausen	14	100,0	0,0	645	99,7	8,6	33,2	25,4
Rudolstadt	9	100,0	12,5	432	100,0	38,9	43,4	29,9
Saalfeld	16	100,0	0,0	954	99,7	0,2	42,2	31,2
Schmalkalden	9	90,0	12,5	410	82,3	44,9	45,3	37,1
Sondershausen	9	100,0	0,0	344	99,4	2,1	38,0	26,5
Suhl	22	100,0	10,0	1 595	99,8	3,3	47,7	40,1
Weimar	39	95,1	5,4	3 488	98,0	2,3	50,9	40,6
<b>Ausgewählte Städte zusammen</b>	<b>345</b>	<b>96,9</b>	<b>4,9</b>	<b>22 880</b>	<b>97,9</b>	<b>3,2</b>	<b>40,8</b>	<b>34,5</b>

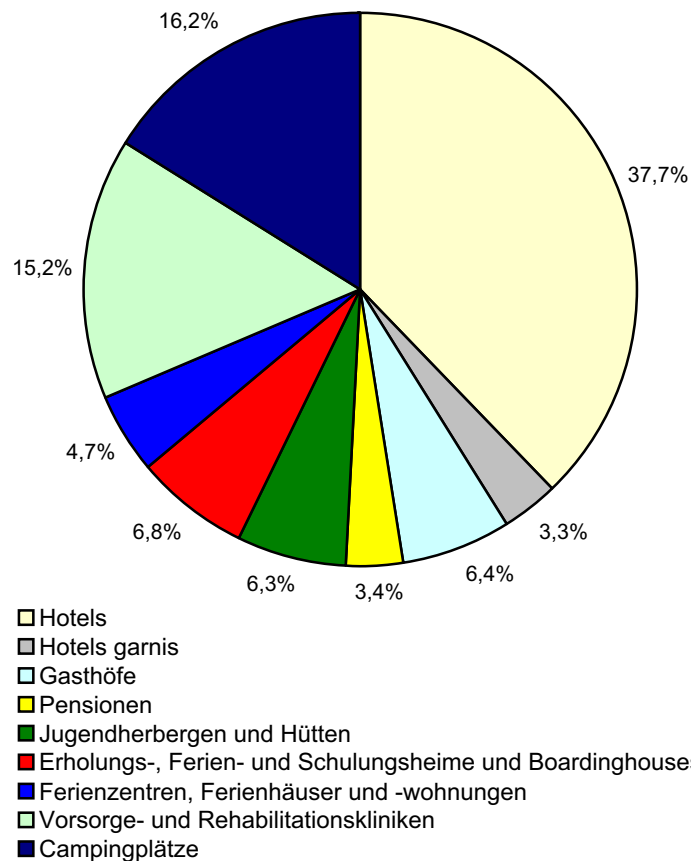
1) ganz oder teilweise geöffnet - 2) Anteil der geöffneten Betriebe an den Betrieben insgesamt - 3) Anteil der angebotenen Betten/Schlafgelegenheiten an den Betten/Schlafgelegenheiten insgesamt



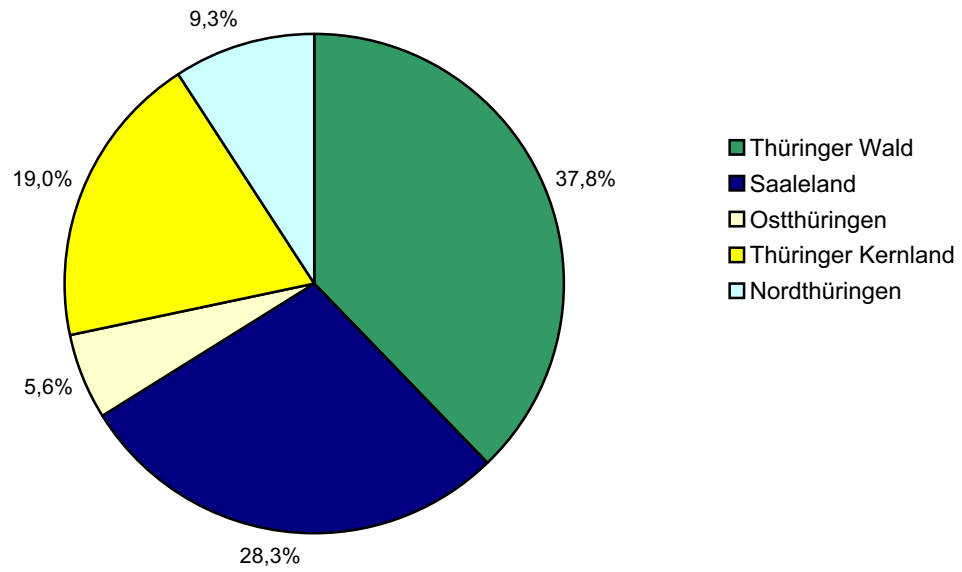
### 1. Übernachtungen in Beherbergungsstätten 2004 und 2005 nach Monaten (ohne Camping)



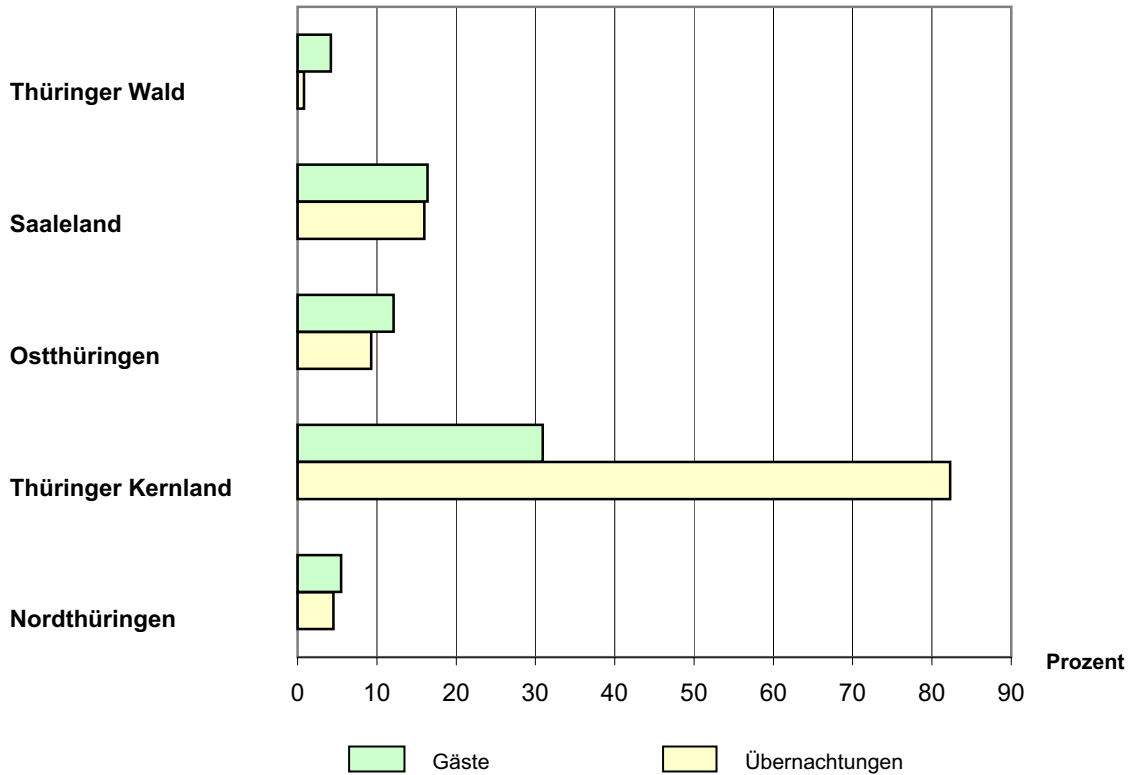
### 2. Übernachtungen in Beherbergungsstätten und auf Campingplätzen im Juli 2005 nach Betriebsarten



### 3. Übernachtungen in Beherbergungsstätten und auf Campingplätzen im Juli 2005 nach Reisegebieten



### 4. Veränderung der Anzahl der Gäste und Übernachtungen im Juli 2005 gegenüber Juli 2004 nach Reisegebieten (einschl. Camping)



## Reisegebiete in Thüringen



Thüringer Landesamt für Statistik