

# Statistischer Bericht

G IV - m 8 / 05

Gäste und Übernachtungen  
in Thüringen  
August 2005

---

Bestell - Nr. 07 401

Thüringer Landesamt für Statistik



Herausgeber:  
Thüringer Landesamt für Statistik  
Europaplatz 3, 99091 Erfurt  
Postfach 90 01 63, 99104 Erfurt

Telefon: 0361 37-84642/84647  
Telefax: 0361 37-84699  
Internet: <http://www.tls.thueringen.de>  
E-Mail: [auskunft@tls.thueringen.de](mailto:auskunft@tls.thueringen.de)

Auskunft erteilt:  
Referat: Handel, Gastgewerbe, Verkehr,  
Beherbergung, Dienstleistungen  
Telefon: 0361 37-84445

Herausgegeben im November 2005

Heft-Nr.: 293 / 05  
Preis: 7,50 EUR

© Thüringer Landesamt für Statistik, Erfurt, 2005

Für nichtgewerbliche Zwecke sind Vervielfältigung und unentgeltliche Verbreitung, auch auszugsweise, mit Quellenangabe gestattet. Die Verbreitung, auch auszugsweise, über elektronische Systeme/Datenträger bedarf der vorherigen Zustimmung.  
Alle übrigen Rechte bleiben vorbehalten.

## Inhaltsverzeichnis

Seite

### Vorbemerkungen

3

### Tabellen

1. Geöffnete Beherbergungsstätten, angebotene Gästebetten, Kapazitätsauslastung, Ankünfte, Übernachtungen und durchschnittliche Aufenthaltsdauer nach Monaten der Jahre 2003 bis 2005 (ohne Camping)	6
2. Ankünfte, Übernachtungen und Aufenthaltsdauer der Gäste in Beherbergungsbetrieben (einschl. Camping) nach Betriebsarten und zusammengefassten Gästegruppen	7
3. Ankünfte, Übernachtungen und Aufenthaltsdauer der Gäste in Beherbergungsstätten nach Herkunftsländern (ohne Camping)	8
4. Ankünfte, Übernachtungen und Aufenthaltsdauer der Gäste auf Campingplätzen nach Herkunftsländern	9
5. Ankünfte, Übernachtungen und Aufenthaltsdauer der Gäste in Beherbergungsbetrieben (einschl. Camping) nach Reisegebieten, Betriebsarten und zusammengefassten Gästegruppen	10
6. Ankünfte, Übernachtungen und Aufenthaltsdauer der Gäste in Beherbergungsstätten nach Gemeindegruppen und zusammengefassten Gästegruppen (ohne Camping)	15
7. Ankünfte, Übernachtungen und Aufenthaltsdauer der Gäste in Beherbergungsstätten nach Kreisen und zusammengefassten Gästegruppen (ohne Camping)	16
8. Ankünfte, Übernachtungen und Aufenthaltsdauer der Gäste in Beherbergungsstätten nach Kreisen, ausgewählten Betriebsarten und zusammengefassten Gästegruppen (ohne Camping)	18
9. Ankünfte, Übernachtungen und Aufenthaltsdauer der Gäste in Beherbergungsstätten nach ausgewählten Gemeinden und zusammengefassten Gästegruppen (ohne Camping)	27
10. Ankünfte, Übernachtungen und Aufenthaltsdauer der Gäste in Beherbergungsstätten in Städten des Vereins Städtetourismus in Thüringen e.V. (ohne Camping)	38
11. Beherbergungsstätten, Gästebetten und Kapazitätsauslastung nach Betriebsarten sowie Campingplätze	40
12. Geöffnete Beherbergungsstätten, angebotene Gästebetten und Kapazitätsauslastung nach Reisegebieten und Betriebsarten sowie Campingplätze	41
13. Geöffnete Beherbergungsstätten, angebotene Gästebetten und Kapazitätsauslastung nach Gemeindegruppen	43
14. Geöffnete Beherbergungsstätten, angebotene Gästebetten und Kapazitätsauslastung nach Kreisen	44
15. Geöffnete Beherbergungsstätten, angebotene Gästebetten und Kapazitätsauslastung nach Kreisen und ausgewählten Betriebsarten	45
16. Geöffnete Beherbergungsstätten, angebotene Gästebetten und Kapazitätsauslastung nach ausgewählten Gemeinden	49
17. Geöffnete Beherbergungsstätten, angebotene Gästebetten und Kapazitätsauslastung in Städten des Vereins Städtetourismus in Thüringen e.V.	52

## **Grafiken**

1. Übernachtungen in Beherbergungsstätten 2004 und 2005 nach Monaten (ohne Camping) 53
2. Übernachtungen in Beherbergungsstätten und auf Campingplätzen im August 2005 nach Betriebsarten 53
3. Übernachtungen in Beherbergungsstätten und auf Campingplätzen im August 2005 nach Reisegebieten 54
4. Veränderung der Anzahl der Gäste und Übernachtungen im August 2005 gegenüber August 2004 nach Reisegebieten (einschl. Camping) 54

## **Karte**

- Reisegebiete in Thüringen 55

## Vorbemerkungen

### Rechtsgrundlage

Rechtsgrundlage für die Erhebung ist das Gesetz zur Neuordnung der Statistik über die Beherbergung im Reiseverkehr (Beherbergungsstatistikgesetz - BeherbStatG) vom 22. Mai 2002 (BGBl. I S. 1642), zuletzt geändert durch Artikel 8a des Gesetzes vom 21. Juni 2005 (BGBl. I S. 1666), in Verbindung mit dem Gesetz über die Statistik für Bundeszwecke (Bundesstatistikgesetz - BStatG) vom 22. Januar 1987 (BGBl. I S. 462, 565), zuletzt geändert durch Artikel 2 des Gesetzes vom 9. Juni 2005 (BGBl. I S. 1534).

### Erhebungsmerkmale

Erhebungsmerkmale der monatlichen Statistik sind Ankünfte und Übernachtungen von Gästen im Reiseverkehr; bei Gästen mit Wohnsitz außerhalb der Bundesrepublik Deutschland wird auch das Herkunftsland erfragt. Außerdem werden die Anzahl der im Berichtsmonat angebotenen Gästebetten sowie die Anzahl der Stellplätze auf Campingplätzen erhoben. Ab Berichtsmonat Januar 2003 wurden bei Hotels, Gasthöfen, Pensionen und Hotels garnis zusätzlich die Zahl der Gästezimmer sowie deren Belegung erfasst. Mit der Änderung des Beherbergungsstatistikgesetzes ab Berichtsmonat Juni 2005 wird die Anzahl der Gästezimmer nur noch einmal jährlich zum Stichtag 31.7. erfasst, die Belegung der Gästezimmer wird nicht mehr erhoben.

### Betriebskreis

Auskunftspflichtig sind alle Inhaber bzw. Leiter von Beherbergungsstätten mit neun und mehr Gästebetten, unabhängig davon, ob die Beherbergung Hauptzweck (z.B. Hotels, Pensionen) oder nur Nebenzweck des Betriebes (z.B. bei Heilstätten, Sanatorien) ist.

### Hinweise

Alle Angaben für das Jahr 2005 beziehen sich auf den aktuellen Gebietsstand.

Für die Berechnung der Entwicklung gegenüber dem Vorjahr werden bei Änderungen zum Gebietsstand die Angaben des Vorjahres auf den aktuellen Gebietsstand umgerechnet.

Sind in einer Betriebsart bzw. einem Kreis oder einer Gemeinde weniger als drei geöffnete Beherbergungseinrichtungen/Campingplätze vorhanden oder meldet bei mehr als zwei geöffneten Betrieben nur einer Gäste- und Übernachtungszahlen (übrige Betriebe haben keine Gäste und Übernachtungen), so sind entsprechend den Bestimmungen der statistischen Geheimhaltung die Angaben zu diesen Betrieben nicht auszuweisen, jedoch in den Summen zu berücksichtigen. Die Veröffentlichung der Anzahl dieser Betriebe ist zulässig, wenn keine weiteren Daten bekannt gemacht werden. Ferner ist sicherzustellen, dass geheim zu haltende Angaben nicht durch Differenzbildung errechnet werden können.

In den Tabellen 2 und 5 werden die Angaben für Ankünfte, Übernachtungen und durchschnittliche Aufenthaltsdauer in Beherbergungsbetrieben insgesamt – einschließlich Camping (ohne Dauercamping) - ausgewiesen.

### Definitionen und Begriffserläuterungen

#### Erhebungs- und Darstellungsmerkmale

**Beherbergung im Reiseverkehr:** Unterbringung von Personen, die sich vorübergehend an einem anderen Ort als ihrem gewöhnlichen Wohnsitz aufhalten (Reisende). Ein Aufenthalt gilt - in Anlehnung an die melderechtlichen Vorschriften lt. § 24 des Thüringer Gesetzes über das Meldewesen vom 23. März 1994 (GVBL. S. 342), zuletzt geändert durch Artikel 3 des Gesetzes vom 18. Dezember 2002 (GVBL. S. 467) - dann als "vorübergehend", wenn er die Dauer von zwei Monaten im Allgemeinen nicht überschreitet. Der vorübergehende Ortswechsel kann durch Urlaub und Freizeit, aber auch durch die Wahrnehmung privater und geschäftlicher Kontakte, den Besuch von Tagungen und Fortbildungsveranstaltungen, Maßnahmen zur Wiederherstellung der Gesundheit oder sonstige Gründe veranlasst sein.

**Beherbergungsstätten:** Betriebe, die nach Einrichtung und Zweckbestimmung dazu dienen, mehr als acht Gäste (im Reiseverkehr) gleichzeitig zu beherbergen. Hierzu zählen auch Unterkunftsstätten, die die Gästebeherbergung nicht gewerblich, sondern nur als Nebenzweck betreiben.

**Gästezimmer:** Als **Gästezimmer** gilt eine Einheit, die aus einem Raum oder einer Gruppe von Räumen besteht, die eine unteilbare Mieteinheit in einem Beherbergungsbetrieb bilden. Das **tatsächliche Angebot an Gästezimmern** umfasst die Räumlichkeiten, die am letzten Öffnungstag des Berichtsmonats Gästen zur Verfügung standen oder bei unerwartet auftretender Nachfrage unmittelbar mit Gästen hätten belegt werden können.

**Betten und sonstige Schlafgelegenheiten:** Der **Bestand** stellt ab auf die Normalbelegung, ohne Berücksichtigung behelfsmäßiger Schlafgelegenheiten, die bei Überbelegung zusätzlich zur Verfügung stehen (z.B. Schlafcouchen, Liegen, Kinderbetten). Das **Angebot** besagt, wie viele davon am letzten Öffnungstag im Berichtsmonat tatsächlich für die Übernachtung von Gästen zur Verfügung standen.

**Durchschnittliche Auslastung von Betten und sonstigen Schlafgelegenheiten (%):** Rechnerisch ermittelte Werte

$$\text{Auslastung aller Betten} = \frac{\text{Übernachtungen}}{\text{mögliche Bettentage}} \times 100$$

$$\text{Auslastung der angebotenen Betten} = \frac{\text{Übernachtungen}}{\text{angebotene Bettentage}} \times 100$$

**Ankünfte:** Anzahl von Gästen in einer Beherbergungsstätte, die im Berichtszeitraum ankamen und zum vorübergehenden Aufenthalt ein Gästebett belegten.

**Übernachtungen:** Anzahl der Übernachtungen von Gästen, die im Berichtszeitraum ankamen oder aus dem vorherigen Berichtszeitraum noch anwesend waren.

**Durchschnittliche Aufenthaltsdauer:** Rechnerisch ermittelter Wert - Quotient - aus der Anzahl der Übernachtungen und der Anzahl der Ankünfte im Berichtszeitraum.

**Herkunftsländer:** Für die Erfassung ist grundsätzlich der ständige Wohnsitz oder gewöhnliche Aufenthaltsort der Gäste maßgebend, nicht dagegen deren Staatsangehörigkeit (Nationalität).

#### **Gliederungsmerkmale**

**Reisegebiete:** Gliederung nach nichtadministrativen Raumeinheiten, die sich im Wesentlichen an naturräumliche Gegebenheiten anlehnen.

**Gemeindeguppen:** Zusammenfassung von Gemeinden/Teilen von Gemeinden nach Arten der aufgrund landesrechtlicher Vorschriften verliehenen staatlichen Anerkennung bzw. vorläufigen Anerkennung (z.B. als Mineral- und Moorbad, Luftkurort, Erholungsort). Gemeinden/Teile von Gemeinden ohne diese Anerkennung sind in der Gruppe "Sonstige Gemeinden" enthalten.

Die Zuordnung erfolgt durch das Thüringer Ministerium für Wirtschaft, Arbeit und Infrastruktur und wurde im November 2003 aktualisiert.

**Betriebsarten:** Gruppierungen der Beherbergungsstätten auf der Grundlage der Systematik der Wirtschaftszweige:

**Hotels:** Beherbergungsstätten, die jedermann zugänglich sind und in denen ein Restaurant - auch für Passanten - vorhanden ist sowie in der Regel weitere Einrichtungen oder Räume für unterschiedliche Zwecke (Konferenzen, Seminare, Sport, Freizeit, Erholung) zur Verfügung stehen.

**Hotels garnis:** Beherbergungsstätten, die jedermann zugänglich sind und in denen höchstens Frühstück abgegeben wird.

**Gasthöfe:** Beherbergungsstätten, die jedermann zugänglich sind und in denen außer dem Gastraum in der Regel keine weiteren Aufenthaltsräume zur Verfügung stehen. Bei Gasthöfen übersteigt der Umsatz aus Bewirtung deutlich den aus Beherbergung.

**Pensionen:** Beherbergungsstätten, die jedermann zugänglich sind und in denen Speisen und Getränke nur an Hausgäste abgegeben werden.

**Hotellerie:** Dazu zählen Hotels, Hotels garnis, Gasthöfe und Pensionen.

**Jugendherbergen und Hütten:** Beherbergungsstätten mit in der Regel einfacher Ausstattung, vorzugsweise für Jugendliche oder Angehörige der sie tragenden Organisation (z.B. Wanderverein), in denen Speisen und Getränke in der Regel nur an Hausgäste abgegeben werden.

**Erholungs-, Ferien- und Schulungsheime:** Beherbergungsstätten, die nur bestimmten Personenkreisen - z.B. Mitgliedern eines Vereins oder einer Organisation, Beschäftigten eines Unternehmens, Kindern, Müttern, Betreuten sozialer Einrichtungen - zugänglich sind und in denen Speisen und Getränke nur an Hausgäste abgegeben werden.

**Boardinghouses:** Beherbergungsstätten, die jedermann zugänglich sind und neben Kurzeintaufenthalten insbesondere für längere Aufenthalte im urbanen Umfeld konzipiert sind. Die Ausstattung orientiert sich an privaten Wohnungen, eine Kochgelegenheit muss gegeben sein. Die Leistung wird durch einen hotelähnlichen Service ergänzt (Reinigung, Serviceoffice).

**Ferienzentren:** Beherbergungsstätten, die jedermann zugänglich sind und nach Einrichtung und Zweckbestimmung dazu dienen, wahlweise unterschiedliche Wohn- und Aufenthaltsmöglichkeiten sowie gleichzeitig Freizeiteinrichtungen in Verbindung mit Einkaufsmöglichkeiten und persönlichen Dienstleistungen zum vorübergehenden Aufenthalt anzubieten. Als Mindestausstattung gilt das Vorhandensein von Hotelunterkunft und anderen Wohngelegenheiten (auch mit Kochgelegenheit), einer Gaststätte, von Einkaufsmöglichkeiten zur Deckung des täglichen Bedarfs und des Freizeitbedarfs sowie von Einrichtungen für persönliche Dienstleistungen, z. B. Massageeinrichtungen, Solarium, Sauna, Friseur, und zur aktiven Freizeitgestaltung, z. B. Schwimmbad, Tennis-, Tischtennis-, Kleingolf-, Trimm-Dich-Anlagen.

**Ferienhäuser, -wohnungen:** Beherbergungsstätten, die jedermann zugänglich sind und in denen Speisen und Getränke nicht abgegeben werden, aber Kochgelegenheit vorhanden ist.

**Sonstiges Beherbergungsgewerbe:** Dazu zählen Jugendherbergen und Hütten, Erholungs-, Ferien- und Schulungsheime, Boardinghouses, Ferienzentren, Ferienhäuser und -wohnungen.

**Vorsorge- und Rehabilitationskliniken:** Beherbergungsstätten unter ärztlicher Leitung ausschließlich oder überwiegend für Kurgäste. Als Kurgäste gelten Personen, die sich am Ort aufgrund ärztlicher Verordnung vorübergehend aufhalten mit dem Ziel der Erhaltung oder Wiederherstellung ihrer Gesundheit oder ihrer Berufs- oder Arbeitsfähigkeit und die die allgemein angebotenen Kureinrichtungen außerhalb der Beherbergungsstätte in Anspruch nehmen.

Hierzu zählen auch Kinderheilstätten, Rehabilitations- oder ähnliche Krankenhäuser (Fachabteilungen anderer Krankenhäuser).

**Campingplatz:** Abgegrenztes Gelände, das jedermann zum vorübergehenden Aufstellen von mitgebrachten Wohnwagen oder Zelten zugänglich ist. Die Unterscheidung zwischen Urlaubs- und Dauercamping knüpft an die vertraglich vereinbarte Campingplatzbenutzung mit einer Dauer von höchstens zwei Monaten (Urlaubscamping) oder mehr als zwei Monaten (Dauercamping) an.

Die Angaben zu den Ankünften und Übernachtungen sowie zur durchschnittlichen Aufenthaltsdauer beziehen sich nur auf Urlaubscamping (ohne Dauercamping).

### Zeichenerklärung

- nichts vorhanden (genau Null)
- x Tabellenfach gesperrt, weil Aussage nicht sinnvoll
- . Zahlenwert unbekannt oder geheim zu halten

Ein Minuszeichen (-) hinter einer Prozentzahl zeigt einen Rückgang gegenüber dem gleichen Vorjahreszeitraum an.

**1. Geöffnete Beherbergungsstätten, angebotene Gästebetten, Kapazitätsauslastung, Ankünfte, Übernachtungen und durchschnittliche Aufenthaltsdauer nach Monaten der Jahre 2003 bis 2005 (ohne Camping)**

Jahr Monat	Geöffnete Betriebe insgesamt <sup>1)</sup>	Angebotene Betten/ Schlaf- gelegenheiten insgesamt	Durchschnittl. Auslastung der angebotenen Betten/Schlaf- gelegenheiten	Ankünfte		Übernachtungen		Durchschnitt- liche Aufent- haltungsdauer der Gäste insgesamt
				insgesamt	darunter Ausländer	insgesamt	darunter Ausländer	
				Anzahl		Anzahl		
<b>2003</b>								
Januar	1 373	66 900	23,1	149 928	6 511	468 018	14 710	3,1
Februar	1 369	66 752	30,2	176 622	7 455	560 807	15 884	3,2
März	1 377	66 475	26,2	183 044	8 480	531 321	20 180	2,9
April	1 400	67 666	31,9	217 902	10 650	639 682	25 034	2,9
Mai	1 414	68 958	40,4	317 669	16 859	859 814	42 846	2,7
Juni	1 417	69 038	38,8	284 615	18 162	800 094	46 994	2,8
Juli	1 417	69 168	37,4	248 702	20 636	795 694	58 922	3,2
August	1 410	68 830	38,3	244 031	21 753	811 642	54 951	3,3
September	1 408	68 080	40,6	293 346	20 964	824 210	53 244	2,8
Oktober	1 409	68 033	38,7	287 630	16 285	807 266	44 298	2,8
November	1 331	65 540	27,1	196 222	9 260	514 981	24 098	2,6
Dezember	1 365	65 894	28,3	193 618	8 824	561 305	23 675	2,9
<b>2004</b>								
Januar	1 346	65 323	23,3	154 625	7 362	462 784	17 638	3,0
Februar	1 358	66 037	31,7	186 838	9 610	603 118	28 963	3,2
März	1 355	65 797	26,5	191 463	10 544	533 761	28 246	2,8
April	1 386	67 322	31,3	226 030	13 631	627 491	32 892	2,8
Mai	1 388	67 984	39,1	307 743	18 370	821 864	46 111	2,7
Juni	1 384	67 971	38,2	290 682	19 223	777 316	45 764	2,7
Juli	1 376	67 950	38,9	260 256	25 960	812 688	66 783	3,1
August	1 377	68 020	38,7	257 529	24 333	810 419	64 576	3,1
September	1 372	67 623	40,6	301 300	21 826	819 395	55 392	2,7
Oktober	1 376	67 584	38,8	292 351	19 246	803 489	55 336	2,7
November	1 306	65 044	27,0	197 557	9 215	514 240	25 273	2,6
Dezember	1 346	65 510	28,2	197 935	8 438	556 795	23 290	2,8
<b>2005</b>								
Januar	1 334	64 981	26,7	175 398	7 239	528 857	17 253	3,0
Februar	1 350	65 520	31,4	184 367	8 718	571 583	22 721	3,1
März	1 365	65 936	28,7	199 081	10 842	579 785	25 788	2,9
April	1 381	66 871	29,8	224 869	13 900	594 406	31 228	2,6
Mai	1 391	67 968	40,5	320 485	20 163	851 544	49 278	2,7
Juni	1 398	67 925	38,4	290 706	20 962	780 028	52 191	2,7
Juli	1 403	68 213	40,2	274 380	26 300	844 603	67 661	3,1
August	1 405	68 298	40,5	271 632	25 796	851 038	63 736	3,1

1) ganz oder teilweise geöffnet



**2. Ankünfte, Übernachtungen und Aufenthaltsdauer der Gäste in Beherbergungsbetrieben  
(einschl. Camping) nach Betriebsarten und zusammengefassten Gästegruppen**

Betriebsart ----- Ständiger Wohnsitz der Gäste	August 2005					Januar - August 2005				
	Ankünfte		Übernachtungen		durchschnittliche Aufenthaltsdauer	Ankünfte		Übernachtungen		durchschnittliche Aufenthaltsdauer
	insgesamt	Veränderung gegenüber dem Vorjahresmonat	insgesamt	Veränderung gegenüber dem Vorjahresmonat		insgesamt	Veränderung gegenüber dem Vorjahreszeitraum	insgesamt	Veränderung gegenüber dem Vorjahreszeitraum	
	Anzahl	%	Anzahl	%	Tage	Anzahl	%	Anzahl	%	Tage
<b>Hotels</b>										
Bundesrepublik Deutschland	143 115	6,1	363 270	7,2	2,5	1 065 562	4,6	2 450 054	4,9	2,3
anderer Wohnsitz	18 126	3,8 -	45 646	6,2 -	2,5	98 304	0,6	242 791	1,8 -	2,5
<b>Zusammen</b>	<b>161 241</b>	<b>4,9</b>	<b>408 916</b>	<b>5,5</b>	<b>2,5</b>	<b>1 163 866</b>	<b>4,2</b>	<b>2 692 845</b>	<b>4,2</b>	<b>2,3</b>
<b>Hotels garnis</b>										
Bundesrepublik Deutschland	17 232	8,3	31 309	9,0	1,8	111 189	0,6	202 220	0,2 -	1,8
anderer Wohnsitz	3 580	42,6	5 564	21,6	1,6	16 050	18,9	28 637	13,0	1,8
<b>Zusammen</b>	<b>20 812</b>	<b>13,0</b>	<b>36 873</b>	<b>10,7</b>	<b>1,8</b>	<b>127 239</b>	<b>2,6</b>	<b>230 857</b>	<b>1,3</b>	<b>1,8</b>
<b>Gasthöfe</b>										
Bundesrepublik Deutschland	28 925	1,9 -	65 083	2,1	2,3	188 478	2,5 -	404 185	1,6 -	2,1
anderer Wohnsitz	1 360	15,7	2 997	47,1	2,2	7 233	2,7	15 707	15,8	2,2
<b>Zusammen</b>	<b>30 285</b>	<b>1,2 -</b>	<b>68 080</b>	<b>3,5</b>	<b>2,2</b>	<b>195 711</b>	<b>2,3 -</b>	<b>419 892</b>	<b>1,1 -</b>	<b>2,1</b>
<b>Pensionen</b>										
Bundesrepublik Deutschland	12 705	2,8	33 906	0,2	2,7	84 566	1,6	211 731	0,2	2,5
anderer Wohnsitz	629	52,3	1 762	23,9	2,8	3 156	26,8	10 332	33,5	3,3
<b>Zusammen</b>	<b>13 334</b>	<b>4,4</b>	<b>35 668</b>	<b>1,2</b>	<b>2,7</b>	<b>87 722</b>	<b>2,3</b>	<b>222 063</b>	<b>1,4</b>	<b>2,5</b>
<b>Hotellerie</b>										
Bundesrepublik Deutschland	201 977	4,9	493 568	6,1	2,4	1 449 795	3,1	3 268 190	3,4	2,3
anderer Wohnsitz	23 695	3,3	55 969	1,3 -	2,4	124 743	3,3	297 467	1,2	2,4
<b>Zusammen</b>	<b>225 672</b>	<b>4,7</b>	<b>549 537</b>	<b>5,3</b>	<b>2,4</b>	<b>1 574 538</b>	<b>3,1</b>	<b>3 565 657</b>	<b>3,2</b>	<b>2,3</b>
<b>Jugendherbergen und Hütten</b>										
Bundesrepublik Deutschland	14 487	5,7	44 399	1,7	3,1	124 601	2,7 -	303 120	4,8 -	2,4
anderer Wohnsitz	1 413	58,4	2 513	16,2 -	1,8	6 427	4,7	15 592	12,2 -	2,4
<b>Zusammen</b>	<b>15 900</b>	<b>8,9</b>	<b>46 912</b>	<b>0,5</b>	<b>3,0</b>	<b>131 028</b>	<b>2,4 -</b>	<b>318 712</b>	<b>5,2 -</b>	<b>2,4</b>
<b>Campingplätze</b>										
Bundesrepublik Deutschland	88 246	17,0	272 834	25,5	3,1	151 835	26,5	488 839	44,8	3,2
anderer Wohnsitz	3 809	2,8	10 248	8,2 -	2,7	11 958	8,2	31 041	5,5	2,6
<b>Zusammen</b>	<b>92 055</b>	<b>16,3</b>	<b>283 082</b>	<b>23,9</b>	<b>3,1</b>	<b>163 793</b>	<b>24,9</b>	<b>519 880</b>	<b>41,6</b>	<b>3,2</b>
<b>Erholungs-, Ferien-, Schulungsheime und Boardinghouses</b>										
Bundesrepublik Deutschland	12 471	9,9	51 391	17,7	4,1	130 129	17,3	361 554	11,9	2,8
anderer Wohnsitz	518	58,9	3 702	18,8	7,1	2 018	88,4	10 890	43,0	5,4
<b>Zusammen</b>	<b>12 989</b>	<b>11,2</b>	<b>55 093</b>	<b>17,8</b>	<b>4,2</b>	<b>132 147</b>	<b>18,0</b>	<b>372 444</b>	<b>12,6</b>	<b>2,8</b>
<b>Ferienzentren, Ferienhäuser und -wohnungen</b>										
Bundesrepublik Deutschland	10 170	14,3	49 430	14,0	4,9	52 046	1,1	208 424	0,7	4,0
anderer Wohnsitz	168	4,5 -	1 538	11,4 -	9,2	716	31,4 -	5 776	49,3 -	8,1
<b>Zusammen</b>	<b>10 338</b>	<b>13,9</b>	<b>50 968</b>	<b>13,0</b>	<b>4,9</b>	<b>52 762</b>	<b>0,4</b>	<b>214 200</b>	<b>1,9 -</b>	<b>4,1</b>
<b>Sonstiges Beherbergungsgewerbe (einschl. Camping)</b>										
Bundesrepublik Deutschland	125 374	14,6	418 054	20,1	3,3	458 611	11,7	1 361 937	14,8	3,0
anderer Wohnsitz	5 908	15,8	18 001	5,3 -	3,0	21 119	9,4	63 299	4,4 -	3,0
<b>Zusammen</b>	<b>131 282</b>	<b>14,6</b>	<b>436 055</b>	<b>18,8</b>	<b>3,3</b>	<b>479 730</b>	<b>11,6</b>	<b>1 425 236</b>	<b>13,8</b>	<b>3,0</b>
<b>Vorsorge- u. Rehabilitationskliniken</b>										
Bundesrepublik Deutschland	6 731	1,3	148 514	0,9 -	22,1	50 427	1,7	1 130 700	2,0	22,4
anderer Wohnsitz	2	0,0	14	53,3 -	7,0	16	66,0 -	131	58,8 -	8,2
<b>Zusammen</b>	<b>6 733</b>	<b>1,3</b>	<b>148 528</b>	<b>0,9 -</b>	<b>22,1</b>	<b>50 443</b>	<b>1,6</b>	<b>1 130 831</b>	<b>1,9</b>	<b>22,4</b>
<b>Beherbergungsbetriebe insgesamt (einschl. Camping)</b>										
Bundesrepublik Deutschland	334 082	8,2	1 060 136	10,1	3,2	1 958 833	5,0	5 760 827	5,6	2,9
anderer Wohnsitz	29 605	5,6	73 984	2,3 -	2,5	145 878	4,1	360 897	0,1	2,5
<b>Insgesamt</b>	<b>363 687</b>	<b>8,0</b>	<b>1 134 120</b>	<b>9,2</b>	<b>3,1</b>	<b>2 104 711</b>	<b>4,9</b>	<b>6 121 724</b>	<b>5,2</b>	<b>2,9</b>
nachrichtlich:										
<b>Beherbergungsstätten insgesamt (ohne Camping)</b>										
Bundesrepublik Deutschland	245 836	5,4	787 302	5,6	3,2	1 806 998	3,5	5 271 988	3,0	2,9
anderer Wohnsitz	25 796	6,0	63 736	1,3 -	2,5	133 920	3,8	329 856	0,3 -	2,5
<b>Insgesamt</b>	<b>271 632</b>	<b>5,5</b>	<b>851 038</b>	<b>5,0</b>	<b>3,1</b>	<b>1 940 918</b>	<b>3,5</b>	<b>5 601 844</b>	<b>2,8</b>	<b>2,9</b>

**3. Ankünfte, Übernachtungen und Aufenthaltsdauer der Gäste in Beherbergungsstätten  
nach Herkunftsländern (ohne Camping)**

Herkunftsland (ständiger Wohnsitz)	August 2005						Januar - August 2005					
	Ankünfte		Übernachtungen			durchschnittliche Aufenthaltsdauer	Ankünfte		Übernachtungen			durchschnittliche Aufenthaltsdauer
	insgesamt	Veränderung gegenüber d. Vorjahresmonat	insgesamt	Veränderung gegenüber d. Vorjahresmonat	Anteil <sup>1)</sup>		insgesamt	Veränderung gegenüber d. Vorjahreszeitraum	insgesamt	Veränderung gegenüber d. Vorjahreszeitraum	Anteil <sup>1)</sup>	
	Anzahl	%	Anzahl	%	%	Tage	Anzahl	%	Anzahl	%	%	Tage
<b>Bundesrepublik Deutschland</b>	<b>245 836</b>	<b>5,4</b>	<b>787 302</b>	<b>5,6</b>	<b>92,5</b>	<b>3,2</b>	<b>1 806 998</b>	<b>3,5</b>	<b>5 271 988</b>	<b>3,0</b>	<b>94,1</b>	<b>2,9</b>
<b>Ausland</b>												
<b>Europa</b>												
Baltische Staaten	100	14,9	442	16,0	0,7	4,4	479	44,6 -	1 331	51,8 -	0,4	2,8
Belgien	856	14,3	2 028	17,0	3,2	2,4	4 546	10,4	9 831	9,0	3,0	2,2
Dänemark	1 660	43,0	2 234	51,3	3,5	1,3	6 451	12,1	9 841	1,2	3,0	1,5
Finnland	98	22,2 -	139	4,1 -	0,2	1,4	1 046	2,1 -	2 369	46,7	0,7	2,3
Frankreich	1 354	1,0	2 309	20,7 -	3,6	1,7	7 459	10,1	14 695	13,1	4,5	2,0
Griechenland	102	56,9	218	30,5	0,3	2,1	511	3,9	1 287	16,8	0,4	2,5
Vereinigtes Königreich	1 180	12,1 -	2 409	25,3 -	3,8	2,0	6 439	11,5 -	12 791	19,7 -	3,9	2,0
Irland, Republik	43	60,2 -	83	72,4 -	0,1	1,9	376	1,1 -	814	4,3 -	0,2	2,2
Island	20	57,4 -	28	86,9 -	0,0	1,4	106	13,8 -	291	17,3 -	0,1	2,7
Italien	3 268	85,8	4 736	56,3	7,4	1,4	7 285	38,4	13 390	33,0	4,1	1,8
Luxemburg	99	39,6 -	168	53,2 -	0,3	1,7	880	26,8	1 803	25,9	0,5	2,0
Niederlande	5 834	1,0 -	23 723	6,6 -	37,2	4,1	26 875	2,4 -	96 305	9,2 -	29,2	3,6
Norwegen	220	10,6	313	16,8	0,5	1,4	1 087	30,0 -	1 831	59,2 -	0,6	1,7
Österreich	1 223	7,8	2 802	6,8	4,4	2,3	7 973	7,8	19 627	8,7	6,0	2,5
Polen	817	46,9	3 066	54,6	4,8	3,8	4 943	19,8	15 160	5,8	4,6	3,1
Portugal	63	16,7	109	39,7	0,2	1,7	341	16,8 -	769	41,8 -	0,2	2,3
Russland	1 232	105,3	2 008	34,7	3,2	1,6	4 799	79,1	9 900	41,6	3,0	2,1
Schweden	433	0,2	696	9,3	1,1	1,6	4 590	22,2	7 147	31,6	2,2	1,6
Schweiz	2 016	7,7 -	3 812	10,7 -	6,0	1,9	11 473	10,7	25 950	24,5	7,9	2,3
Spanien	496	0,0	1 104	19,1	1,7	2,2	1 960	1,6	6 075	53,8	1,8	3,1
Tschechische Republik	340	5,6	762	27,4 -	1,2	2,2	2 815	35,7	5 795	23,0	1,8	2,1
Türkei	52	18,7 -	152	12,6	0,2	2,9	445	57,8	1 176	102,8	0,4	2,6
Ungarn	221	56,7	615	36,1	1,0	2,8	1 508	36,0	4 307	21,5	1,3	2,9
sonstige europäische Länder	492	20,0	1 992	24,6 -	3,1	4,0	3 683	42,5	13 001	19,3 -	3,9	3,5
<b>Zusammen</b>	<b>22 219</b>	<b>14,3</b>	<b>55 948</b>	<b>0,1</b>	<b>87,8</b>	<b>2,5</b>	<b>108 070</b>	<b>9,6</b>	<b>275 486</b>	<b>1,2</b>	<b>83,5</b>	<b>2,5</b>
<b>Afrika</b>												
Republik Südafrika	17	39,3 -	46	12,2	0,1	2,7	143	10,0	269	6,3 -	0,1	1,9
sonstige afrikanische Länder	67	4,3 -	163	14,2 -	0,3	2,4	257	12,3 -	702	35,6 -	0,2	2,7
<b>Zusammen</b>	<b>84</b>	<b>14,3 -</b>	<b>209</b>	<b>9,5 -</b>	<b>0,3</b>	<b>2,5</b>	<b>400</b>	<b>5,4 -</b>	<b>971</b>	<b>29,5 -</b>	<b>0,3</b>	<b>2,4</b>
<b>Asien</b>												
Arabische Golfstaaten	44	109,5	56	36,4 -	0,1	1,3	152	3,8 -	456	13,1 -	0,1	3,0
China Volksrep. und Hongkong	171	31,3 -	333	20,3 -	0,5	1,9	964	12,9 -	2 256	10,6 -	0,7	2,3
Israel	58	39,6 -	133	10,8	0,2	2,3	477	2,1	1 352	51,9	0,4	2,8
Japan	654	31,2 -	1 046	30,0 -	1,6	1,6	3 463	15,4 -	6 626	11,7 -	2,0	1,9
Südkorea	93	158,3	179	84,5	0,3	1,9	265	8,6	543	36,4	0,2	2,0
Taiwan	176	76,3 -	334	56,8 -	0,5	1,9	1 742	45,4 -	3 021	14,4 -	0,9	1,7
sonstige asiatische Länder	112	61,9 -	513	26,8 -	0,8	4,6	819	42,9 -	2 565	19,0 -	0,8	3,1
<b>Zusammen</b>	<b>1 308</b>	<b>45,3 -</b>	<b>2 594</b>	<b>29,7 -</b>	<b>4,1</b>	<b>2,0</b>	<b>7 882</b>	<b>26,3 -</b>	<b>16 819</b>	<b>9,2 -</b>	<b>5,1</b>	<b>2,1</b>
<b>Amerika</b>												
Kanada	85	24,8 -	193	4,9 -	0,3	2,3	791	11,1	1 958	31,7	0,6	2,5
USA	1 011	1,7 -	2 013	1,9 -	3,2	2,0	7 821	2,3 -	16 727	5,1 -	5,1	2,1
Mittelamerika und Karibik	16	33,3 -	111	94,7	0,2	6,9	120	48,7 -	418	24,1 -	0,1	3,5
Brasilien	50	11,1	111	57,8 -	0,2	2,2	308	14,4 -	820	34,8 -	0,2	2,7
sonstige südamerik. Länder	24	60,7 -	79	61,5 -	0,1	3,3	315	23,5 -	755	38,4 -	0,2	2,4
<b>Zusammen</b>	<b>1 186</b>	<b>6,7 -</b>	<b>2 507</b>	<b>9,8 -</b>	<b>3,9</b>	<b>2,1</b>	<b>9 355</b>	<b>3,8 -</b>	<b>20 678</b>	<b>6,6 -</b>	<b>6,3</b>	<b>2,2</b>
<b>Australien, Neuseeland und Ozeanien zusammen</b>	<b>110</b>	<b>9,1 -</b>	<b>385</b>	<b>82,5</b>	<b>0,6</b>	<b>3,5</b>	<b>768</b>	<b>19,1</b>	<b>1 903</b>	<b>42,2</b>	<b>0,6</b>	<b>2,5</b>
Ohne Angabe	889	12,7 -	2 093	18,9	3,3	2,4	7 445	16,6 -	13 999	8,4 -	4,2	1,9
<b>Ausland zusammen</b>	<b>25 796</b>	<b>6,0</b>	<b>63 736</b>	<b>1,3 -</b>	<b>7,5</b>	<b>2,5</b>	<b>133 920</b>	<b>3,8</b>	<b>329 856</b>	<b>0,3 -</b>	<b>5,9</b>	<b>2,5</b>
<b>Insgesamt</b>	<b>271 632</b>	<b>5,5</b>	<b>851 038</b>	<b>5,0</b>	<b>100,0</b>	<b>3,1</b>	<b>1 940 918</b>	<b>3,5</b>	<b>5 601 844</b>	<b>2,8</b>	<b>100,0</b>	<b>2,9</b>

1) Die "Anteile" beziehen sich in den Zeilen "Bundesrepublik Deutschland" und "Ausland zusammen" auf die Zeile "Insgesamt", bei den Herkunftsländern jeweils auf die Zeile "Ausland zusammen".

4. Ankünfte, Übernachtungen und Aufenthaltsdauer der Gäste auf Campingplätzen nach Herkunftsländern

Herkunftsland (ständiger Wohnsitz)	August 2005						Januar - August 2005					
	Ankünfte		Übernachtungen			durchschnittliche Aufenthaltsdauer	Ankünfte		Übernachtungen			durchschnittliche Aufenthaltsdauer
	insgesamt	Veränderung gegenüber d. Vorjahresmonat	insgesamt	Veränderung gegenüber d. Vorjahresmonat	Anteil <sup>1)</sup>		insgesamt	Veränderung gegenüber d. Vorjahreszeitraum	insgesamt	Veränderung gegenüber d. Vorjahreszeitraum	Anteil <sup>1)</sup>	
	Anzahl	%	Anzahl	%	%	Tage	Anzahl	%	Anzahl	%	%	Tage
<b>Bundesrepublik Deutschland</b>	<b>88 246</b>	<b>17,0</b>	<b>272 834</b>	<b>25,5</b>	<b>96,4</b>	<b>3,1</b>	<b>151 835</b>	<b>26,5</b>	<b>488 839</b>	<b>44,8</b>	<b>94,0</b>	<b>3,2</b>
<b>Ausland</b>												
<b>Europa</b>												
Baltische Staaten	14	X	17	X	0,2	1,2	272	X	320	X	1,0	1,2
Belgien	66	4,3 -	224	72,3	2,2	3,4	269	2,3	1 370	167,6	4,4	5,1
Dänemark	100	4,2	205	5,7	2,0	2,1	613	51,7	1 133	10,0	3,7	1,8
Finnland	10	23,1 -	11	57,7 -	0,1	1,1	113	8,1 -	156	5,5 -	0,5	1,4
Frankreich	218	21,0 -	346	14,4 -	3,4	1,6	442	3,3 -	723	3,7 -	2,3	1,6
Griechenland	2	X	2	X	0,0	1,0	2	0,0	2	0,0	0,0	1,0
Vereinigtes Königreich	106	17,8	182	10,3	1,8	1,7	358	47,9	675	59,6	2,2	1,9
Irland, Republik	19	137,5	30	50,0	0,3	1,6	38	0,0	74	7,5 -	0,2	1,9
Italien	148	8,0	204	7,4	2,0	1,4	216	11,3	296	9,2	1,0	1,4
Luxemburg	-	-	-	-	-	-	5	73,7 -	6	78,6 -	0,0	1,2
Niederlande	2 792	2,2	8 517	7,1 -	83,1	3,1	8 278	1,0 -	23 993	0,8 -	77,3	2,9
Norwegen	-	-	-	-	-	-	44	57,1	62	34,8	0,2	1,4
Österreich	51	44,0 -	108	81,5 -	1,1	2,1	218	17,1 -	442	47,5 -	1,4	2,0
Polen	39	69,6	51	88,9	0,5	1,3	90	104,5	152	100,0	0,5	1,7
Portugal	-	-	-	-	-	-	2	0,0	2	0,0	0,0	1,0
Russland	2	75,0 -	2	77,8 -	0,0	1,0	9	47,1 -	14	22,2 -	0,0	1,6
Schweden	37	42,3	48	60,0	0,5	1,3	316	70,8	409	38,6	1,3	1,3
Schweiz	87	107,1	108	66,2	1,1	1,2	357	84,0	689	85,7	2,2	1,9
Spanien	27	3,8	59	110,7	0,6	2,2	52	25,7 -	99	17,9	0,3	1,9
Tschechische Republik	7	36,4 -	7	41,7 -	0,1	1,0	60	252,9	108	X	0,3	1,8
Türkei	2	0,0	2	0,0	0,0	1,0	4	100,0	4	100,0	0,0	1,0
Ungarn	8	300,0	8	300,0	0,1	1,0	21	250,0	40	X	0,1	1,9
sonstige europäische Länder	30	X	66	X	0,6	2,2	52	X	90	143,2	0,3	1,7
<b>Zusammen</b>	<b>3 765</b>	<b>2,4</b>	<b>10 197</b>	<b>8,2 -</b>	<b>99,5</b>	<b>2,7</b>	<b>11 831</b>	<b>8,0</b>	<b>30 859</b>	<b>5,4</b>	<b>99,4</b>	<b>2,6</b>
<b>Asien</b>												
China Volksrep. und Hongkong	-	-	-	-	-	-	1	X	2	X	0,0	2,0
Israel	-	-	-	-	-	-	5	X	15	X	0,0	3,0
Japan	1	X	1	X	0,0	1,0	2	X	2	X	0,0	1,0
Südkorea	27	X	28	X	0,3	1,0	27	237,5	28	154,5	0,1	1,0
sonstige asiatische Länder	-	-	-	-	-	-	28	X	56	X	0,2	2,0
<b>Zusammen</b>	<b>28</b>	<b>X</b>	<b>29</b>	<b>X</b>	<b>0,3</b>	<b>1,0</b>	<b>63</b>	<b>X</b>	<b>103</b>	<b>X</b>	<b>0,3</b>	<b>1,6</b>
<b>Amerika</b>												
Kanada	2	X	2	X	0,0	1,0	22	175,0	22	57,1	0,1	1,0
USA	4	33,3 -	4	71,4 -	0,0	1,0	17	46,9 -	19	55,8 -	0,1	1,1
<b>Zusammen</b>	<b>6</b>	<b>25,0 -</b>	<b>6</b>	<b>62,5 -</b>	<b>0,1</b>	<b>1,0</b>	<b>39</b>	<b>7,1 -</b>	<b>41</b>	<b>30,5 -</b>	<b>0,1</b>	<b>1,1</b>
<b>Australien, Neuseeland und Ozeanien zusammen</b>	<b>10</b>	<b>33,3 -</b>	<b>16</b>	<b>54,3 -</b>	<b>0,2</b>	<b>1,6</b>	<b>25</b>	<b>45,7 -</b>	<b>38</b>	<b>50,6 -</b>	<b>0,1</b>	<b>1,5</b>
<b>Ausland zusammen</b>	<b>3 809</b>	<b>2,8</b>	<b>10 248</b>	<b>8,2 -</b>	<b>3,6</b>	<b>2,7</b>	<b>11 958</b>	<b>8,2</b>	<b>31 041</b>	<b>5,5</b>	<b>6,0</b>	<b>2,6</b>
<b>Insgesamt</b>	<b>92 055</b>	<b>16,3</b>	<b>283 082</b>	<b>23,9</b>	<b>100,0</b>	<b>3,1</b>	<b>163 793</b>	<b>24,9</b>	<b>519 880</b>	<b>41,6</b>	<b>100,0</b>	<b>3,2</b>

1) Die "Anteile" beziehen sich in den Zeilen "Bundesrepublik Deutschland" und "Ausland zusammen" auf die Zeile "Insgesamt", bei den Herkunftsländern jeweils auf die Zeile "Ausland zusammen".

**5. Ankünfte, Übernachtungen und Aufenthaltsdauer der Gäste in Beherbergungsbetrieben  
(einschl. Camping) nach Reisegebieten, Betriebsarten und zusammengefassten Gästegruppen**

Reisegebiet ----- Betriebsart ----- Ständiger Wohnsitz der Gäste	August 2005					Januar - August 2005				
	Ankünfte		Übernachtungen		durchschnittliche Aufenthaltsdauer	Ankünfte		Übernachtungen		durchschnittliche Aufenthaltsdauer
	insgesamt	Veränderung gegenüber dem Vorjahresmonat	insgesamt	Veränderung gegenüber dem Vorjahresmonat		insgesamt	Veränderung gegenüber dem Vorjahreszeitraum	insgesamt	Veränderung gegenüber dem Vorjahreszeitraum	
	Anzahl	%	Anzahl	%	Tage	Anzahl	%	Anzahl	%	Tage
<b>Thüringer Wald</b>										
Hotels										
Bundesrepublik Deutschland	59 161	5,6	182 317	8,0	3,1	441 553	2,5	1 196 106	3,9	2,7
anderer Wohnsitz	3 612	7,8	9 828	25,4	2,7	20 327	5,6 -	49 164	0,5 -	2,4
<b>Zusammen</b>	<b>62 773</b>	<b>5,7</b>	<b>192 145</b>	<b>8,8</b>	<b>3,1</b>	<b>461 880</b>	<b>2,1</b>	<b>1 245 270</b>	<b>3,7</b>	<b>2,7</b>
Hotels garnis										
Bundesrepublik Deutschland	3 217	7,3	6 189	3,9 -	1,9	21 190	0,6	41 327	6,2 -	2,0
anderer Wohnsitz	480	39,9	671	29,6 -	1,4	2 187	34,6	3 596	6,7 -	1,6
<b>Zusammen</b>	<b>3 697</b>	<b>10,7</b>	<b>6 860</b>	<b>7,2 -</b>	<b>1,9</b>	<b>23 377</b>	<b>3,0</b>	<b>44 923</b>	<b>6,2 -</b>	<b>1,9</b>
Gasthöfe										
Bundesrepublik Deutschland	13 808	0,1 -	35 752	2,5	2,6	92 602	0,5	225 762	0,6	2,4
anderer Wohnsitz	340	23,6	1 043	80,8	3,1	1 781	2,4	5 425	15,2	3,0
<b>Zusammen</b>	<b>14 148</b>	<b>0,4</b>	<b>36 795</b>	<b>3,7</b>	<b>2,6</b>	<b>94 383</b>	<b>0,6</b>	<b>231 187</b>	<b>0,9</b>	<b>2,4</b>
Pensionen										
Bundesrepublik Deutschland	4 984	5,5 -	15 093	10,6 -	3,0	36 659	0,1	102 290	4,1 -	2,8
anderer Wohnsitz	222	63,2	781	37,5	3,5	920	29,8	2 735	33,2	3,0
<b>Zusammen</b>	<b>5 206</b>	<b>3,7 -</b>	<b>15 874</b>	<b>9,0 -</b>	<b>3,0</b>	<b>37 579</b>	<b>0,6</b>	<b>105 025</b>	<b>3,4 -</b>	<b>2,8</b>
Hotellerie										
Bundesrepublik Deutschland	81 170	3,9	239 351	5,5	2,9	592 004	1,9	1 565 485	2,6	2,6
anderer Wohnsitz	4 654	13,3	12 323	24,1	2,6	25 215	1,5 -	60 920	1,5	2,4
<b>Zusammen</b>	<b>85 824</b>	<b>4,4</b>	<b>251 674</b>	<b>6,2</b>	<b>2,9</b>	<b>617 219</b>	<b>1,8</b>	<b>1 626 405</b>	<b>2,5</b>	<b>2,6</b>
Jugendherbergen und Hütten										
Bundesrepublik Deutschland	5 520	12,3	17 480	14,4	3,2	42 051	0,8	105 487	1,3 -	2,5
anderer Wohnsitz	150	15,3 -	346	61,2 -	2,3	1 116	27,4 -	3 081	45,9 -	2,8
<b>Zusammen</b>	<b>5 670</b>	<b>11,4</b>	<b>17 826</b>	<b>10,3</b>	<b>3,1</b>	<b>43 167</b>	<b>0,2 -</b>	<b>108 568</b>	<b>3,6 -</b>	<b>2,5</b>
Campingplätze										
Bundesrepublik Deutschland	5 318	15,7 -	14 909	13,0 -	2,8	16 409	8,5 -	43 872	9,8 -	2,7
anderer Wohnsitz	1 343	7,4 -	4 757	5,0 -	3,5	3 731	2,9	12 201	0,4 -	3,3
<b>Zusammen</b>	<b>6 661</b>	<b>14,2 -</b>	<b>19 666</b>	<b>11,2 -</b>	<b>3,0</b>	<b>20 140</b>	<b>6,6 -</b>	<b>56 073</b>	<b>7,9 -</b>	<b>2,8</b>
Erholungs-, Ferien-, Schulungsheime und Boardinghouses										
Bundesrepublik Deutschland	4 968	3,2	18 792	2,9	3,8	52 879	8,5	141 607	4,5	2,7
anderer Wohnsitz	84	12,5 -	307	59,9 -	3,7	272	29,5 -	1 675	24,8 -	6,2
<b>Zusammen</b>	<b>5 052</b>	<b>2,9</b>	<b>19 099</b>	<b>0,3</b>	<b>3,8</b>	<b>53 151</b>	<b>8,2</b>	<b>143 282</b>	<b>4,1</b>	<b>2,7</b>
Ferienzentren, Ferienhäuser und -wohnungen										
Bundesrepublik Deutschland	4 015	7,1 -	20 076	1,1	5,0	28 624	4,2 -	117 225	2,9 -	4,1
anderer Wohnsitz	81	36,7 -	915	35,4 -	11,3	361	50,5 -	3 527	64,2 -	9,8
<b>Zusammen</b>	<b>4 096</b>	<b>8,0 -</b>	<b>20 991</b>	<b>1,3 -</b>	<b>5,1</b>	<b>28 985</b>	<b>5,3 -</b>	<b>120 752</b>	<b>7,5 -</b>	<b>4,2</b>
Sonstiges Beherbergungsgewerbe (einschl. Camping)										
Bundesrepublik Deutschland	19 821	2,6 -	71 257	1,0	3,6	139 963	1,2	408 191	0,8 -	2,9
anderer Wohnsitz	1 658	10,5 -	6 325	21,7 -	3,8	5 480	12,7 -	20 484	31,8 -	3,7
<b>Zusammen</b>	<b>21 479</b>	<b>3,3 -</b>	<b>77 582</b>	<b>1,3 -</b>	<b>3,6</b>	<b>145 443</b>	<b>0,6</b>	<b>428 675</b>	<b>2,9 -</b>	<b>2,9</b>
Vorsorge- u. Rehabilitationskliniken										
Bundesrepublik Deutschland	3 586	1,5	77 763	4,3 -	21,7	27 169	0,3	581 759	2,9 -	21,4
anderer Wohnsitz	-	-	-	-	-	-	-	-	-	-
<b>Zusammen</b>	<b>3 586</b>	<b>1,5</b>	<b>77 763</b>	<b>4,3 -</b>	<b>21,7</b>	<b>27 169</b>	<b>0,3</b>	<b>581 759</b>	<b>2,9 -</b>	<b>21,4</b>
Beherbergungsbetriebe zusammen (einschl. Camping)										
Bundesrepublik Deutschland	104 577	2,5	388 371	2,5	3,7	759 136	1,7	2 555 435	0,7	3,4
anderer Wohnsitz	6 312	5,9	18 648	3,5	3,0	30 695	3,7 -	81 404	9,6 -	2,7
<b>Zusammen</b>	<b>110 889</b>	<b>2,7</b>	<b>407 019</b>	<b>2,6</b>	<b>3,7</b>	<b>789 831</b>	<b>1,5</b>	<b>2 636 839</b>	<b>0,4</b>	<b>3,3</b>
nachrichtlich:										
Beherbergungsstätten zusammen (ohne Camping)										
Bundesrepublik Deutschland	99 259	3,7	373 462	3,3	3,8	742 727	2,0	2 511 563	0,9	3,4
anderer Wohnsitz	4 969	10,3	13 891	6,8	2,8	26 964	4,6 -	69 203	11,1 -	2,6
<b>Zusammen</b>	<b>104 228</b>	<b>4,0</b>	<b>387 353</b>	<b>3,4</b>	<b>3,7</b>	<b>769 691</b>	<b>1,8</b>	<b>2 580 766</b>	<b>0,6</b>	<b>3,4</b>

Noch: 5. Ankünfte, Übernachtungen und Aufenthaltsdauer der Gäste in Beherbergungsbetrieben  
(einschl. Camping) nach Reisegebieten, Betriebsarten und zusammengefassten Gästegruppen

Reisegebiet ----- Betriebsart ----- Ständiger Wohnsitz der Gäste	August 2005					Januar - August 2005				
	Ankünfte		Übernachtungen		durchschnittliche Aufenthaltsdauer	Ankünfte		Übernachtungen		durchschnittliche Aufenthaltsdauer
	insgesamt	Veränderung gegenüber dem Vorjahresmonat	insgesamt	Veränderung gegenüber dem Vorjahresmonat		insgesamt	Veränderung gegenüber dem Vorjahreszeitraum	insgesamt	Veränderung gegenüber dem Vorjahreszeitraum	
	Anzahl	%	Anzahl	%	Tage	Anzahl	%	Anzahl	%	Tage
<b>Saaleland</b>										
Hotels										
Bundesrepublik Deutschland	36 226	11,7	85 457	11,8	2,4	267 368	10,0	570 121	9,8	2,1
anderer Wohnsitz	9 008	12,3 -	25 274	13,1 -	2,8	44 749	3,8 -	120 073	9,5 -	2,7
<b>Zusammen</b>	<b>45 234</b>	<b>6,0</b>	<b>110 731</b>	<b>4,9</b>	<b>2,4</b>	<b>312 117</b>	<b>7,8</b>	<b>690 194</b>	<b>5,9</b>	<b>2,2</b>
Hotels garnis										
Bundesrepublik Deutschland	8 453	14,0	15 014	17,6	1,8	51 786	4,6	93 242	7,1	1,8
anderer Wohnsitz	2 527	53,7	3 843	44,7	1,5	10 562	38,8	17 908	38,7	1,7
<b>Zusammen</b>	<b>10 980</b>	<b>21,2</b>	<b>18 857</b>	<b>22,2</b>	<b>1,7</b>	<b>62 348</b>	<b>9,2</b>	<b>111 150</b>	<b>11,2</b>	<b>1,8</b>
Gasthöfe										
Bundesrepublik Deutschland	7 968	5,9 -	15 779	0,7	2,0	49 170	3,1 -	91 960	2,1 -	1,9
anderer Wohnsitz	668	10,2	1 022	8,3	1,5	3 481	5,4	5 689	11,8	1,6
<b>Zusammen</b>	<b>8 636</b>	<b>4,9 -</b>	<b>16 801</b>	<b>1,1</b>	<b>1,9</b>	<b>52 651</b>	<b>2,6 -</b>	<b>97 649</b>	<b>1,4 -</b>	<b>1,9</b>
Pensionen										
Bundesrepublik Deutschland	3 059	17,5	8 503	24,3	2,8	16 958	4,0 -	43 244	2,8	2,6
anderer Wohnsitz	95	15,2 -	243	6,9 -	2,6	492	14,2	1 113	15,7	2,3
<b>Zusammen</b>	<b>3 154</b>	<b>16,2</b>	<b>8 746</b>	<b>23,2</b>	<b>2,8</b>	<b>17 450</b>	<b>3,6 -</b>	<b>44 357</b>	<b>3,1</b>	<b>2,5</b>
Hotellerie										
Bundesrepublik Deutschland	55 706	9,4	124 753	11,7	2,2	385 282	6,7	798 567	7,6	2,1
anderer Wohnsitz	12 298	2,7 -	30 382	7,8 -	2,5	59 284	2,4	144 783	4,5 -	2,4
<b>Zusammen</b>	<b>68 004</b>	<b>7,0</b>	<b>155 135</b>	<b>7,3</b>	<b>2,3</b>	<b>444 566</b>	<b>6,1</b>	<b>943 350</b>	<b>5,5</b>	<b>2,1</b>
Jugendherbergen und Hütten										
Bundesrepublik Deutschland	4 862	11,4	14 233	2,1 -	2,9	46 297	4,9	105 742	1,0 -	2,3
anderer Wohnsitz	619	11,7	1 314	20,9 -	2,1	3 001	7,7 -	7 754	10,2 -	2,6
<b>Zusammen</b>	<b>5 481</b>	<b>11,4</b>	<b>15 547</b>	<b>4,0 -</b>	<b>2,8</b>	<b>49 298</b>	<b>4,0</b>	<b>113 496</b>	<b>1,7 -</b>	<b>2,3</b>
Campingplätze										
Bundesrepublik Deutschland	68 900	5,9	204 128	8,5	3,0	97 096	13,4	273 219	15,9	2,8
anderer Wohnsitz	1 475	13,4	2 986	7,4	2,0	4 694	20,5	8 893	20,9	1,9
<b>Zusammen</b>	<b>70 375</b>	<b>6,0</b>	<b>207 114</b>	<b>8,5</b>	<b>2,9</b>	<b>101 790</b>	<b>13,8</b>	<b>282 112</b>	<b>16,0</b>	<b>2,8</b>
Erholungs-, Ferien-, Schulungsheime und Boardinghouses										
Bundesrepublik Deutschland	2 108	49,1	8 019	50,3	3,8	24 292	52,1	62 453	41,3	2,6
anderer Wohnsitz	119	190,2	1 540	142,9	12,9	1 060	X	5 173	197,5	4,9
<b>Zusammen</b>	<b>2 227</b>	<b>53,1</b>	<b>9 559</b>	<b>60,1</b>	<b>4,3</b>	<b>25 352</b>	<b>56,9</b>	<b>67 626</b>	<b>47,2</b>	<b>2,7</b>
Ferienzentren, Ferienhäuser und -wohnungen										
Bundesrepublik Deutschland	3 238	101,0	14 422	65,4	4,5	9 634	8,3	39 735	12,0	4,1
anderer Wohnsitz	45	21,6	248	10,7	5,5	177	0,0	794	25,0 -	4,5
<b>Zusammen</b>	<b>3 283</b>	<b>99,2</b>	<b>14 670</b>	<b>64,1</b>	<b>4,5</b>	<b>9 811</b>	<b>8,1</b>	<b>40 529</b>	<b>11,0</b>	<b>4,1</b>
Sonstiges Beherbergungsgewerbe (einschl. Camping)										
Bundesrepublik Deutschland	79 108	9,2	240 802	11,1	3,0	177 319	14,7	481 149	13,9	2,7
anderer Wohnsitz	2 258	16,8	6 088	14,9	2,7	8 932	19,0	22 614	20,3	2,5
<b>Zusammen</b>	<b>81 366</b>	<b>9,4</b>	<b>246 890</b>	<b>11,2</b>	<b>3,0</b>	<b>186 251</b>	<b>14,9</b>	<b>503 763</b>	<b>14,2</b>	<b>2,7</b>
Vorsorge- u. Rehabilitationskliniken										
Bundesrepublik Deutschland	1 883	2,0 -	41 066	1,5	21,8	14 059	0,9	322 241	6,4	22,9
anderer Wohnsitz	-	-	-	-	-	2	83,3 -	22	52,2 -	11,0
<b>Zusammen</b>	<b>1 883</b>	<b>2,0 -</b>	<b>41 066</b>	<b>1,5</b>	<b>21,8</b>	<b>14 061</b>	<b>0,8</b>	<b>322 263</b>	<b>6,4</b>	<b>22,9</b>
Beherbergungsbetriebe zusammen (einschl. Camping)										
Bundesrepublik Deutschland	136 697	9,1	406 621	10,2	3,0	576 660	8,9	1 601 957	9,2	2,8
anderer Wohnsitz	14 556	0,1 -	36 470	4,7 -	2,5	68 218	4,3	167 419	1,8 -	2,5
<b>Zusammen</b>	<b>151 253</b>	<b>8,1</b>	<b>443 091</b>	<b>8,8</b>	<b>2,9</b>	<b>644 878</b>	<b>8,4</b>	<b>1 769 376</b>	<b>8,0</b>	<b>2,7</b>
nachrichtlich: Beherbergungsstätten zusammen (ohne Camping)										
Bundesrepublik Deutschland	67 797	12,6	202 493	12,1	3,0	479 564	8,0	1 328 738	7,9	2,8
anderer Wohnsitz	13 081	1,4 -	33 484	5,6 -	2,6	63 524	3,3	158 526	2,8 -	2,5
<b>Zusammen</b>	<b>80 878</b>	<b>10,1</b>	<b>235 977</b>	<b>9,2</b>	<b>2,9</b>	<b>543 088</b>	<b>7,5</b>	<b>1 487 264</b>	<b>6,6</b>	<b>2,7</b>

Noch: 5. Ankünfte, Übernachtungen und Aufenthaltsdauer der Gäste in Beherbergungsbetrieben  
(einschl. Camping) nach Reisegebieten, Betriebsarten und zusammengefassten Gästegruppen

Reisegebiet ----- Betriebsart ----- Ständiger Wohnsitz der Gäste	August 2005					Januar - August 2005				
	Ankünfte		Übernachtungen		durchschnittliche Aufenthaltsdauer	Ankünfte		Übernachtungen		durchschnittliche Aufenthaltsdauer
	insgesamt	Veränderung gegenüber dem Vorjahresmonat	insgesamt	Veränderung gegenüber dem Vorjahresmonat		insgesamt	Veränderung gegenüber dem Vorjahreszeitraum	insgesamt	Veränderung gegenüber dem Vorjahreszeitraum	
	Anzahl	%	Anzahl	%	Tage	Anzahl	%	Anzahl	%	Tage
<b>Ostthüringen</b>										
Hotels										
Bundesrepublik Deutschland	8 844	1,2 -	15 955	9,4 -	1,8	71 863	1,6	127 712	2,2 -	1,8
anderer Wohnsitz	1 509	6,6	3 351	19,2 -	2,2	10 534	24,7	25 436	20,4	2,4
<b>Zusammen</b>	<b>10 353</b>	<b>0,1 -</b>	<b>19 306</b>	<b>11,3 -</b>	<b>1,9</b>	<b>82 397</b>	<b>4,1</b>	<b>153 148</b>	<b>0,9</b>	<b>1,9</b>
Hotels garnis										
Bundesrepublik Deutschland	1 058	1,3	2 341	17,6	2,2	7 662	5,7 -	15 925	1,2	2,1
anderer Wohnsitz	51	121,7	116	X	2,3	259	42,3	414	63,0	1,6
<b>Zusammen</b>	<b>1 109</b>	<b>3,9</b>	<b>2 457</b>	<b>21,9</b>	<b>2,2</b>	<b>7 921</b>	<b>4,6 -</b>	<b>16 339</b>	<b>2,2</b>	<b>2,1</b>
Gasthöfe										
Bundesrepublik Deutschland	1 727	3,1	3 069	7,8	1,8	11 730	7,4 -	19 584	9,6 -	1,7
anderer Wohnsitz	81	19,1	281	75,6	3,5	527	11,9 -	1 239	5,1	2,4
<b>Zusammen</b>	<b>1 808</b>	<b>3,7</b>	<b>3 350</b>	<b>11,4</b>	<b>1,9</b>	<b>12 257</b>	<b>7,6 -</b>	<b>20 823</b>	<b>8,9 -</b>	<b>1,7</b>
Pensionen										
Bundesrepublik Deutschland	1 062	17,1 -	2 628	5,1 -	2,5	7 699	10,1 -	15 874	11,0 -	2,1
anderer Wohnsitz	77	10,0	192	13,9 -	2,5	390	29,3 -	1 299	20,1 -	3,3
<b>Zusammen</b>	<b>1 139</b>	<b>15,7 -</b>	<b>2 820</b>	<b>5,7 -</b>	<b>2,5</b>	<b>8 089</b>	<b>11,3 -</b>	<b>17 173</b>	<b>11,7 -</b>	<b>2,1</b>
<b>Hotellerie</b>										
Bundesrepublik Deutschland	12 691	2,0 -	23 993	4,9 -	1,9	98 954	1,1 -	179 095	3,6 -	1,8
anderer Wohnsitz	1 718	8,9	3 940	13,5 -	2,3	11 710	19,8	28 388	17,4	2,4
<b>Zusammen</b>	<b>14 409</b>	<b>0,8 -</b>	<b>27 933</b>	<b>6,2 -</b>	<b>1,9</b>	<b>110 664</b>	<b>0,7</b>	<b>207 483</b>	<b>1,2 -</b>	<b>1,9</b>
Jugendherbergen und Hütten										
Bundesrepublik Deutschland	731	8,9	2 504	2,5	3,4	6 103	6,1 -	15 889	8,0 -	2,6
anderer Wohnsitz	25	127,3	96	X	3,8	267	20,3	1 190	30,9	4,5
<b>Zusammen</b>	<b>756</b>	<b>10,9</b>	<b>2 600</b>	<b>5,8</b>	<b>3,4</b>	<b>6 370</b>	<b>5,2 -</b>	<b>17 079</b>	<b>6,0 -</b>	<b>2,7</b>
Campingplätze										
Bundesrepublik Deutschland	2 055	18,9	8 280	38,0	4,0	7 175	22,5	21 665	19,1	3,0
anderer Wohnsitz	313	150,4	468	38,5 -	1,5	1 060	165,7	1 633	16,1	1,5
<b>Zusammen</b>	<b>2 368</b>	<b>27,8</b>	<b>8 748</b>	<b>29,4</b>	<b>3,7</b>	<b>8 235</b>	<b>31,7</b>	<b>23 298</b>	<b>18,8</b>	<b>2,8</b>
Erholungs-, Ferien-, Schulungsheime und Boardinghouses										
Bundesrepublik Deutschland	446	19,6	2 125	16,9	4,8	6 224	22,5	19 011	10,9	3,1
anderer Wohnsitz	2	X	2	X	1,0	33	73,6 -	504	22,6 -	15,3
<b>Zusammen</b>	<b>448</b>	<b>20,1</b>	<b>2 127</b>	<b>17,0</b>	<b>4,7</b>	<b>6 257</b>	<b>20,2</b>	<b>19 515</b>	<b>9,7</b>	<b>3,1</b>
Ferienzentren, Ferienhäuser und -wohnungen										
Bundesrepublik Deutschland	.	.	.	.	.	.	.	.	.	.
anderer Wohnsitz	.	.	.	.	.	.	.	.	.	.
<b>Zusammen</b>	.	.	.	.	.	.	.	.	.	.
<b>Sonstiges Beherbergungsgewerbe (einschl. Camping)</b>										
Bundesrepublik Deutschland	.	.	.	.	.	.	.	.	.	.
anderer Wohnsitz	.	.	.	.	.	.	.	.	.	.
<b>Zusammen</b>	.	.	.	.	.	.	.	.	.	.
<b>Vorsorge- u. Rehabilitationskliniken</b>										
Bundesrepublik Deutschland	.	.	.	.	.	.	.	.	.	.
anderer Wohnsitz	.	.	.	.	.	.	.	.	.	.
<b>Zusammen</b>	.	.	.	.	.	.	.	.	.	.
<b>Beherbergungsbetriebe zusammen (einschl. Camping)</b>										
Bundesrepublik Deutschland	17 217	0,8	45 702	2,5	2,7	123 485	0,5	266 694	1,0 -	2,2
anderer Wohnsitz	2 100	22,5	4 881	8,6 -	2,3	13 214	25,4	32 984	21,3	2,5
<b>Zusammen</b>	<b>19 317</b>	<b>2,8</b>	<b>50 583</b>	<b>1,3</b>	<b>2,6</b>	<b>136 699</b>	<b>2,5</b>	<b>299 678</b>	<b>1,0</b>	<b>2,2</b>
nachrichtlich:										
<b>Beherbergungsstätten zusammen (ohne Camping)</b>										
Bundesrepublik Deutschland	15 162	1,3 -	37 422	3,0 -	2,5	116 310	0,6 -	245 029	2,5 -	2,1
anderer Wohnsitz	1 787	12,5	4 413	3,7 -	2,5	12 154	19,9	31 351	21,6	2,6
<b>Zusammen</b>	<b>16 949</b>	<b>0,0</b>	<b>41 835</b>	<b>3,1 -</b>	<b>2,5</b>	<b>128 464</b>	<b>1,0</b>	<b>276 380</b>	<b>0,2 -</b>	<b>2,2</b>

Noch: 5. Ankünfte, Übernachtungen und Aufenthaltsdauer der Gäste in Beherbergungsbetrieben  
(einschl. Camping) nach Reisegebieten, Betriebsarten und zusammengefassten Gästegruppen

Reisegebiet ----- Betriebsart ----- Ständiger Wohnsitz der Gäste	August 2005					Januar - August 2005				
	Ankünfte		Übernachtungen		durchschnittliche Aufenthaltsdauer	Ankünfte		Übernachtungen		durchschnittliche Aufenthaltsdauer
	insgesamt	Veränderung gegenüber dem Vorjahresmonat	insgesamt	Veränderung gegenüber dem Vorjahresmonat		insgesamt	Veränderung gegenüber dem Vorjahreszeitraum	insgesamt	Veränderung gegenüber dem Vorjahreszeitraum	
	Anzahl	%	Anzahl	%	Tage	Anzahl	%	Anzahl	%	Tage
<b>Thüringer Kernland</b>										
Hotels										
Bundesrepublik Deutschland	27 555	1,8	53 160	3,2	1,9	203 859	3,5	381 568	3,0	1,9
anderer Wohnsitz	3 693	7,9	6 351	7,0	1,7	20 442	9,3	42 508	10,0	2,1
<b>Zusammen</b>	<b>31 248</b>	<b>2,5</b>	<b>59 511</b>	<b>2,0</b>	<b>1,9</b>	<b>224 301</b>	<b>4,0</b>	<b>424 076</b>	<b>3,7</b>	<b>1,9</b>
Hotels garnis										
Bundesrepublik Deutschland	3 985	13,6	6 926	11,6	1,7	27 437	0,3	46 887	3,6	1,7
anderer Wohnsitz	456	34,1	817	41,6	1,8	2 336	17,9	5 253	33,1	2,2
<b>Zusammen</b>	<b>4 441</b>	<b>15,4</b>	<b>7 743</b>	<b>14,2</b>	<b>1,7</b>	<b>29 773</b>	<b>1,5</b>	<b>52 140</b>	<b>0,8</b>	<b>1,8</b>
Gasthöfe										
Bundesrepublik Deutschland	2 948	9,4	5 662	19,8	1,9	18 366	3,2	35 259	9,9	1,9
anderer Wohnsitz	178	4,7	437	88,4	2,5	945	12,9	2 106	44,6	2,2
<b>Zusammen</b>	<b>3 126</b>	<b>9,1</b>	<b>6 099</b>	<b>23,0</b>	<b>2,0</b>	<b>19 311</b>	<b>3,6</b>	<b>37 365</b>	<b>11,4</b>	<b>1,9</b>
Pensionen										
Bundesrepublik Deutschland	2 193	16,5	4 785	7,7	2,2	13 859	14,9	29 779	10,6	2,1
anderer Wohnsitz	140	57,3	351	2,5	2,5	728	30,2	3 355	46,3	4,6
<b>Zusammen</b>	<b>2 333</b>	<b>18,3</b>	<b>5 136</b>	<b>7,0</b>	<b>2,2</b>	<b>14 587</b>	<b>15,6</b>	<b>33 134</b>	<b>13,4</b>	<b>2,3</b>
Hotellerie										
Bundesrepublik Deutschland	36 681	4,3	70 533	5,5	1,9	263 521	3,6	493 493	3,2	1,9
anderer Wohnsitz	4 467	11,1	7 956	0,5	1,8	24 451	10,7	53 222	14,9	2,2
<b>Zusammen</b>	<b>41 148</b>	<b>5,0</b>	<b>78 489</b>	<b>4,8</b>	<b>1,9</b>	<b>287 972</b>	<b>4,2</b>	<b>546 715</b>	<b>4,3</b>	<b>1,9</b>
Jugendherbergen und Hütten										
Bundesrepublik Deutschland	1 598	13,3	4 445	9,3	2,8	17 689	11,0	43 031	10,9	2,4
anderer Wohnsitz	559	X	587	141,6	1,1	1 644	107,1	2 665	99,5	1,6
<b>Zusammen</b>	<b>2 157</b>	<b>10,4</b>	<b>5 032</b>	<b>2,2</b>	<b>2,3</b>	<b>19 333</b>	<b>6,4</b>	<b>45 696</b>	<b>7,9</b>	<b>2,4</b>
Campingplätze										
Bundesrepublik Deutschland	11 283	X	43 761	X	3,9	28 384	221,0	142 452	X	5,0
anderer Wohnsitz	624	17,7	1 844	20,1	3,0	2 243	23,8	7 574	0,8	3,4
<b>Zusammen</b>	<b>11 907</b>	<b>X</b>	<b>45 605</b>	<b>X</b>	<b>3,8</b>	<b>30 627</b>	<b>159,9</b>	<b>150 026</b>	<b>298,1</b>	<b>4,9</b>
Erholungs-, Ferien-, Schulungsheime und Boardinghouses										
Bundesrepublik Deutschland	1 509	27,3	5 914	48,3	3,9	12 204	31,5	34 261	27,3	2,8
anderer Wohnsitz	308	156,7	1 783	9,5	5,8	490	147,5	2 625	15,8	5,4
<b>Zusammen</b>	<b>1 817</b>	<b>39,2</b>	<b>7 697</b>	<b>37,1</b>	<b>4,2</b>	<b>12 694</b>	<b>33,9</b>	<b>36 886</b>	<b>26,4</b>	<b>2,9</b>
Ferienzentren, Ferienhäuser und -wohnungen										
Bundesrepublik Deutschland	.	.	.	.	.	.	.	.	.	.
anderer Wohnsitz	.	.	.	.	.	.	.	.	.	.
<b>Zusammen</b>	.	.	.	.	.	.	.	.	.	.
Sonstiges Beherbergungsgewerbe (einschl. Camping)										
Bundesrepublik Deutschland	.	.	.	.	.	.	.	.	.	.
anderer Wohnsitz	.	.	.	.	.	.	.	.	.	.
<b>Zusammen</b>	.	.	.	.	.	.	.	.	.	.
Vorsorge- u. Rehabilitationskliniken										
Bundesrepublik Deutschland	.	.	.	.	.	.	.	.	.	.
anderer Wohnsitz	.	.	.	.	.	.	.	.	.	.
<b>Zusammen</b>	.	.	.	.	.	.	.	.	.	.
Beherbergungsbetriebe zusammen (einschl. Camping)										
Bundesrepublik Deutschland	51 865	26,0	136 134	47,7	2,6	327 249	10,2	802 943	21,0	2,5
anderer Wohnsitz	5 958	18,8	12 170	0,4	2,0	28 859	10,6	66 269	14,7	2,3
<b>Zusammen</b>	<b>57 823</b>	<b>25,2</b>	<b>148 304</b>	<b>42,0</b>	<b>2,6</b>	<b>356 108</b>	<b>10,3</b>	<b>869 212</b>	<b>20,5</b>	<b>2,4</b>
nachrichtlich:										
Beherbergungsstätten zusammen (ohne Camping)										
Bundesrepublik Deutschland	40 582	3,5	92 373	5,9	2,3	298 865	3,8	660 491	4,3	2,2
anderer Wohnsitz	5 334	25,3	10 326	4,2	1,9	26 616	15,0	58 695	16,8	2,2
<b>Zusammen</b>	<b>45 916</b>	<b>5,7</b>	<b>102 699</b>	<b>5,8</b>	<b>2,2</b>	<b>325 481</b>	<b>4,6</b>	<b>719 186</b>	<b>5,2</b>	<b>2,2</b>

Noch: 5. Ankünfte, Übernachtungen und Aufenthaltsdauer der Gäste in Beherbergungsbetrieben  
 (einschl. Camping) nach Reisegebieten, Betriebsarten und zusammengefassten Gästegruppen

Reisegebiet ----- Betriebsart ----- Ständiger Wohnsitz der Gäste	August 2005					Januar - August 2005				
	Ankünfte		Übernachtungen		durchschnittliche Aufenthaltsdauer	Ankünfte		Übernachtungen		durchschnittliche Aufenthaltsdauer
	insgesamt	Veränderung gegenüber dem Vorjahresmonat	insgesamt	Veränderung gegenüber dem Vorjahresmonat		insgesamt	Veränderung gegenüber dem Vorjahreszeitraum	insgesamt	Veränderung gegenüber dem Vorjahreszeitraum	
	Anzahl	%	Anzahl	%	Tage	Anzahl	%	Anzahl	%	Tage
<b>Nordthüringen</b>										
Hotels										
Bundesrepublik Deutschland	11 329	9,2	26 381	6,9	2,3	80 919	4,7	174 547	5,9	2,2
anderer Wohnsitz	304	18,7 -	842	12,0	2,8	2 252	9,7 -	5 610	3,3	2,5
<b>Zusammen</b>	<b>11 633</b>	<b>8,2</b>	<b>27 223</b>	<b>7,0</b>	<b>2,3</b>	<b>83 171</b>	<b>4,3</b>	<b>180 157</b>	<b>5,8</b>	<b>2,2</b>
Hotels garnis										
Bundesrepublik Deutschland	519	45,4 -	839	36,6 -	1,6	3 114	30,5 -	4 839	32,7 -	1,6
anderer Wohnsitz	66	59,0 -	117	67,9 -	1,8	706	66,3 -	1 466	66,5 -	2,1
<b>Zusammen</b>	<b>585</b>	<b>47,3 -</b>	<b>956</b>	<b>43,4 -</b>	<b>1,6</b>	<b>3 820</b>	<b>41,9 -</b>	<b>6 305</b>	<b>45,4 -</b>	<b>1,7</b>
Gasthöfe										
Bundesrepublik Deutschland	2 474	12,7 -	4 821	14,1 -	1,9	16 610	16,7 -	31 620	18,1 -	1,9
anderer Wohnsitz	93	66,1	214	72,6	2,3	499	11,4 -	1 248	10,0	2,5
<b>Zusammen</b>	<b>2 567</b>	<b>11,1 -</b>	<b>5 035</b>	<b>12,2 -</b>	<b>2,0</b>	<b>17 109</b>	<b>16,5 -</b>	<b>32 868</b>	<b>17,3 -</b>	<b>1,9</b>
Pensionen										
Bundesrepublik Deutschland	1 407	6,8	2 897	0,5 -	2,1	9 391	12,7	20 544	15,1	2,2
anderer Wohnsitz	95	X	195	X	2,1	626	164,1	1 830	128,2	2,9
<b>Zusammen</b>	<b>1 502</b>	<b>13,5</b>	<b>3 092</b>	<b>5,8</b>	<b>2,1</b>	<b>10 017</b>	<b>16,8</b>	<b>22 374</b>	<b>19,9</b>	<b>2,2</b>
<b>Hotellerie</b>										
<b>Bundesrepublik Deutschland</b>	<b>15 729</b>	<b>1,6</b>	<b>34 938</b>	<b>1,2</b>	<b>2,2</b>	<b>110 034</b>	<b>0,0</b>	<b>231 550</b>	<b>1,3</b>	<b>2,1</b>
<b>anderer Wohnsitz</b>	<b>558</b>	<b>6,5 -</b>	<b>1 368</b>	<b>9,4</b>	<b>2,5</b>	<b>4 083</b>	<b>24,3 -</b>	<b>10 154</b>	<b>13,5 -</b>	<b>2,5</b>
<b>Zusammen</b>	<b>16 287</b>	<b>1,3</b>	<b>36 306</b>	<b>1,5</b>	<b>2,2</b>	<b>114 117</b>	<b>1,1 -</b>	<b>241 704</b>	<b>0,6</b>	<b>2,1</b>
Jugendherbergen und Hütten										
Bundesrepublik Deutschland	1 776	7,3 -	5 737	12,1 -	3,2	12 461	21,5 -	32 971	15,9 -	2,6
anderer Wohnsitz	60	50,0	170	11,0 -	2,8	399	20,2	902	23,6 -	2,3
<b>Zusammen</b>	<b>1 836</b>	<b>6,1 -</b>	<b>5 907</b>	<b>12,0 -</b>	<b>3,2</b>	<b>12 860</b>	<b>20,7 -</b>	<b>33 873</b>	<b>16,1 -</b>	<b>2,6</b>
Campingplätze										
Bundesrepublik Deutschland	690	94,9	1 756	66,0	2,5	2 771	52,7	7 631	57,3	2,8
anderer Wohnsitz	54	23,9 -	193	37,9 -	3,6	230	23,7	740	17,9 -	3,2
<b>Zusammen</b>	<b>744</b>	<b>75,1</b>	<b>1 949</b>	<b>42,4</b>	<b>2,6</b>	<b>3 001</b>	<b>50,0</b>	<b>8 371</b>	<b>45,6</b>	<b>2,8</b>
Erholungs-, Ferien-, Schulungsheime und Boardinghouses										
Bundesrepublik Deutschland	3 440	3,5 -	16 541	16,2	4,8	34 530	8,5	104 222	4,9	3,0
anderer Wohnsitz	5	92,8 -	70	21,3 -	14,0	163	8,4 -	913	24,9	5,6
<b>Zusammen</b>	<b>3 445</b>	<b>5,2 -</b>	<b>16 611</b>	<b>16,0</b>	<b>4,8</b>	<b>34 693</b>	<b>8,4</b>	<b>105 135</b>	<b>5,0</b>	<b>3,0</b>
Ferienzentren, Ferienhäuser und -wohnungen										
Bundesrepublik Deutschland	1 272	27,5	6 203	32,9	4,9	6 673	15,5	23 316	12,4	3,5
anderer Wohnsitz	-	-	-	-	-	3	95,4 -	3	97,5 -	1,0
<b>Zusammen</b>	<b>1 272</b>	<b>26,7</b>	<b>6 203</b>	<b>31,7</b>	<b>4,9</b>	<b>6 676</b>	<b>14,3</b>	<b>23 319</b>	<b>11,7</b>	<b>3,5</b>
<b>Sonstiges Beherbergungsgewerbe (einschl. Camping)</b>										
<b>Bundesrepublik Deutschland</b>	<b>7 178</b>	<b>5,0</b>	<b>30 237</b>	<b>14,2</b>	<b>4,2</b>	<b>56 435</b>	<b>2,0</b>	<b>168 140</b>	<b>2,4</b>	<b>3,0</b>
<b>anderer Wohnsitz</b>	<b>119</b>	<b>36,0 -</b>	<b>433</b>	<b>31,6 -</b>	<b>3,6</b>	<b>795</b>	<b>4,5</b>	<b>2 558</b>	<b>12,8 -</b>	<b>3,2</b>
<b>Zusammen</b>	<b>7 297</b>	<b>3,9</b>	<b>30 670</b>	<b>13,1</b>	<b>4,2</b>	<b>57 230</b>	<b>2,1</b>	<b>170 698</b>	<b>2,1</b>	<b>3,0</b>
<b>Vorsorge- u. Rehabilitationskliniken</b>										
<b>Bundesrepublik Deutschland</b>	<b>819</b>	<b>4,3</b>	<b>18 133</b>	<b>2,1</b>	<b>22,1</b>	<b>5 834</b>	<b>5,8</b>	<b>134 108</b>	<b>6,2</b>	<b>23,0</b>
<b>anderer Wohnsitz</b>	<b>2</b>	<b>0,0</b>	<b>14</b>	<b>53,3 -</b>	<b>7,0</b>	<b>14</b>	<b>60,0 -</b>	<b>109</b>	<b>59,9 -</b>	<b>7,8</b>
<b>Zusammen</b>	<b>821</b>	<b>4,3</b>	<b>18 147</b>	<b>2,1</b>	<b>22,1</b>	<b>5 848</b>	<b>5,4</b>	<b>134 217</b>	<b>6,1</b>	<b>23,0</b>
<b>Beherbergungsbetriebe zusammen (einschl. Camping)</b>										
<b>Bundesrepublik Deutschland</b>	<b>23 726</b>	<b>2,7</b>	<b>83 308</b>	<b>5,8</b>	<b>3,5</b>	<b>172 303</b>	<b>0,9</b>	<b>533 798</b>	<b>2,9</b>	<b>3,1</b>
<b>anderer Wohnsitz</b>	<b>679</b>	<b>13,5 -</b>	<b>1 815</b>	<b>5,1 -</b>	<b>2,7</b>	<b>4 892</b>	<b>20,9 -</b>	<b>12 821</b>	<b>14,2 -</b>	<b>2,6</b>
<b>Zusammen</b>	<b>24 405</b>	<b>2,2</b>	<b>85 123</b>	<b>5,5</b>	<b>3,5</b>	<b>177 195</b>	<b>0,1</b>	<b>546 619</b>	<b>2,4</b>	<b>3,1</b>
nachrichtlich: <b>Beherbergungsstätten zusammen (ohne Camping)</b>										
<b>Bundesrepublik Deutschland</b>	<b>23 036</b>	<b>1,3</b>	<b>81 552</b>	<b>4,9</b>	<b>3,5</b>	<b>169 532</b>	<b>0,3</b>	<b>526 167</b>	<b>2,3</b>	<b>3,1</b>
<b>anderer Wohnsitz</b>	<b>625</b>	<b>12,5 -</b>	<b>1 622</b>	<b>1,2</b>	<b>2,6</b>	<b>4 662</b>	<b>22,3 -</b>	<b>12 081</b>	<b>14,0 -</b>	<b>2,6</b>
<b>Zusammen</b>	<b>23 661</b>	<b>0,9</b>	<b>83 174</b>	<b>4,9</b>	<b>3,5</b>	<b>174 194</b>	<b>0,5 -</b>	<b>538 248</b>	<b>1,9</b>	<b>3,1</b>



**6. Ankünfte, Übernachtungen und Aufenthaltsdauer der Gäste in Beherbergungsstätten nach Gemeindegruppen und zusammengefassten Gästegruppen (ohne Camping)**

Gemeindegruppe ----- Ständiger Wohnsitz der Gäste	August 2005					Januar - August 2005				
	Ankünfte		Übernachtungen		durchschnittliche Aufenthaltsdauer	Ankünfte		Übernachtungen		durchschnittliche Aufenthaltsdauer
	insgesamt	Veränderung gegenüber dem Vorjahresmonat	insgesamt	Veränderung gegenüber dem Vorjahresmonat		insgesamt	Veränderung gegenüber dem Vorjahreszeitraum	insgesamt	Veränderung gegenüber dem Vorjahreszeitraum	
	Anzahl	%	Anzahl	%	Tage	Anzahl	%	Anzahl	%	Tage
Mineral-, Moor-, Sole- und Thermalbäder										
Bundesrepublik Deutschland	14 301	2,2 -	112 652	5,4 -	7,9	106 744	2,6	843 881	0,3	7,9
anderer Wohnsitz	335	0,6	766	5,0 -	2,3	2 068	14,2 -	3 743	16,0 -	1,8
<b>Zusammen</b>	<b>14 636</b>	<b>2,1 -</b>	<b>113 418</b>	<b>5,4 -</b>	<b>7,7</b>	<b>108 812</b>	<b>2,2</b>	<b>847 624</b>	<b>0,2</b>	<b>7,8</b>
Orte mit Kurbetrieb										
Bundesrepublik Deutschland	1 923	4,6 -	18 674	3,3	9,7	14 559	13,7 -	158 861	7,6	10,9
anderer Wohnsitz	60	6,2 -	129	7,2 -	2,2	240	27,1 -	454	26,5 -	1,9
<b>Zusammen</b>	<b>1 983</b>	<b>4,7 -</b>	<b>18 803</b>	<b>3,2</b>	<b>9,5</b>	<b>14 799</b>	<b>13,9 -</b>	<b>159 315</b>	<b>7,5</b>	<b>10,8</b>
Heilklimatische Kurorte										
Bundesrepublik Deutschland	3 736	10,7 -	23 459	12,2 -	6,3	32 886	2,2 -	169 681	7,1 -	5,2
anderer Wohnsitz	18	63,6	62	X	3,4	176	3,3 -	512	3,4	2,9
<b>Zusammen</b>	<b>3 754</b>	<b>10,5 -</b>	<b>23 521</b>	<b>12,0 -</b>	<b>6,3</b>	<b>33 062</b>	<b>2,2 -</b>	<b>170 193</b>	<b>7,1 -</b>	<b>5,1</b>
Kneippkurorte										
Bundesrepublik Deutschland	3 007	2,6	19 432	1,0 -	6,5	22 236	6,8 -	137 435	8,8 -	6,2
anderer Wohnsitz	44	2,3	124	12,7 -	2,8	235	38,2 -	498	36,3 -	2,1
<b>Zusammen</b>	<b>3 051</b>	<b>2,6</b>	<b>19 556</b>	<b>1,1 -</b>	<b>6,4</b>	<b>22 471</b>	<b>7,2 -</b>	<b>137 933</b>	<b>8,9 -</b>	<b>6,1</b>
Heilbäder zusammen										
<b>Bundesrepublik Deutschland</b>	<b>22 967</b>	<b>3,3 -</b>	<b>174 217</b>	<b>5,1 -</b>	<b>7,6</b>	<b>176 425</b>	<b>1,1 -</b>	<b>1 309 858</b>	<b>1,0 -</b>	<b>7,4</b>
<b>anderer Wohnsitz</b>	<b>457</b>	<b>1,3</b>	<b>1 081</b>	<b>1,9 -</b>	<b>2,4</b>	<b>2 719</b>	<b>17,6 -</b>	<b>5 207</b>	<b>18,0 -</b>	<b>1,9</b>
<b>Zusammen</b>	<b>23 424</b>	<b>3,2 -</b>	<b>175 298</b>	<b>5,1 -</b>	<b>7,5</b>	<b>179 144</b>	<b>1,4 -</b>	<b>1 315 065</b>	<b>1,0 -</b>	<b>7,3</b>
Luftkurorte										
Bundesrepublik Deutschland	20 472	9,5	79 989	9,2	3,9	160 156	4,0	549 825	3,1	3,4
anderer Wohnsitz	660	10,3 -	3 145	5,4 -	4,8	3 581	9,6 -	14 377	15,7 -	4,0
<b>Zusammen</b>	<b>21 132</b>	<b>8,7</b>	<b>83 134</b>	<b>8,5</b>	<b>3,9</b>	<b>163 737</b>	<b>3,6</b>	<b>564 202</b>	<b>2,5</b>	<b>3,4</b>
Erholungsorte										
Bundesrepublik Deutschland	29 119	6,1	97 576	6,1	3,4	209 530	3,3	603 211	2,0	2,9
anderer Wohnsitz	838	35,6	2 938	45,2	3,5	4 891	3,3	13 727	20,5 -	2,8
<b>Zusammen</b>	<b>29 957</b>	<b>6,8</b>	<b>100 514</b>	<b>7,0</b>	<b>3,4</b>	<b>214 421</b>	<b>3,3</b>	<b>616 938</b>	<b>1,4</b>	<b>2,9</b>
Sonstige Gemeinden										
Bundesrepublik Deutschland	173 278	6,1	435 520	9,7	2,5	1 260 887	4,1	2 809 094	5,2	2,2
anderer Wohnsitz	23 841	5,8	56 572	2,7 -	2,4	122 729	4,9	296 545	2,2	2,4
<b>Zusammen</b>	<b>197 119</b>	<b>6,1</b>	<b>492 092</b>	<b>8,1</b>	<b>2,5</b>	<b>1 383 616</b>	<b>4,2</b>	<b>3 105 639</b>	<b>4,9</b>	<b>2,2</b>
<b>Gemeindegruppen zusammen</b>										
<b>Bundesrepublik Deutschland</b>	<b>245 836</b>	<b>5,4</b>	<b>787 302</b>	<b>5,6</b>	<b>3,2</b>	<b>1 806 998</b>	<b>3,5</b>	<b>5 271 988</b>	<b>3,0</b>	<b>2,9</b>
<b>anderer Wohnsitz</b>	<b>25 796</b>	<b>6,0</b>	<b>63 736</b>	<b>1,3 -</b>	<b>2,5</b>	<b>133 920</b>	<b>3,8</b>	<b>329 856</b>	<b>0,3 -</b>	<b>2,5</b>
<b>Insgesamt</b>	<b>271 632</b>	<b>5,5</b>	<b>851 038</b>	<b>5,0</b>	<b>3,1</b>	<b>1 940 918</b>	<b>3,5</b>	<b>5 601 844</b>	<b>2,8</b>	<b>2,9</b>

7. Ankünfte, Übernachtungen und Aufenthaltsdauer der Gäste in Beherbergungsstätten nach Kreisen und zusammengefassten Gästegruppen (ohne Camping)

Kreisfreie Stadt Landkreis Land ----- Ständiger Wohnsitz der Gäste	August 2005					Januar - August 2005				
	Ankünfte		Übernachtungen		durchschnittliche Aufenthaltsdauer	Ankünfte		Übernachtungen		durchschnittliche Aufenthaltsdauer
	insgesamt	Veränderung gegenüber dem Vorjahresmonat	insgesamt	Veränderung gegenüber dem Vorjahresmonat		insgesamt	Veränderung gegenüber dem Vorjahreszeitraum	insgesamt	Veränderung gegenüber dem Vorjahreszeitraum	
	Anzahl	%	Anzahl	%	Tage	Anzahl	%	Anzahl	%	Tage
<b>Stadt Erfurt</b>										
Bundesrepublik Deutschland	25 036	10,8	45 761	13,6	1,8	184 516	8,1	335 282	9,8	1,8
anderer Wohnsitz	3 995	28,0	6 195	12,8	1,6	19 839	14,8	40 963	27,9	2,1
<b>Zusammen</b>	<b>29 031</b>	<b>12,9</b>	<b>51 956</b>	<b>13,5</b>	<b>1,8</b>	<b>204 355</b>	<b>8,7</b>	<b>376 245</b>	<b>11,5</b>	<b>1,8</b>
<b>Stadt Gera</b>										
Bundesrepublik Deutschland	4 772	4,7	9 008	0,9	1,9	42 445	5,8	75 599	0,5 -	1,8
anderer Wohnsitz	964	8,7	1 484	13,5 -	1,5	5 537	6,3	10 139	4,3 -	1,8
<b>Zusammen</b>	<b>5 736</b>	<b>5,3</b>	<b>10 492</b>	<b>1,4 -</b>	<b>1,8</b>	<b>47 982</b>	<b>5,8</b>	<b>85 738</b>	<b>1,0 -</b>	<b>1,8</b>
<b>Stadt Jena</b>										
Bundesrepublik Deutschland	8 958	13,3	16 316	17,0	1,8	75 779	5,9	139 404	7,9	1,8
anderer Wohnsitz	4 001	13,6 -	14 619	9,6 -	3,7	20 282	3,9 -	64 337	9,1 -	3,2
<b>Zusammen</b>	<b>12 959</b>	<b>3,3</b>	<b>30 935</b>	<b>2,7</b>	<b>2,4</b>	<b>96 061</b>	<b>3,7</b>	<b>203 741</b>	<b>1,9</b>	<b>2,1</b>
<b>Stadt Suhl</b>										
Bundesrepublik Deutschland	6 235	17,1	27 351	27,8	4,4	47 862	6,5	154 618	9,3	3,2
anderer Wohnsitz	468	106,2	2 215	37,2	4,7	2 496	1,4 -	9 140	26,3 -	3,7
<b>Zusammen</b>	<b>6 703</b>	<b>20,7</b>	<b>29 566</b>	<b>28,5</b>	<b>4,4</b>	<b>50 358</b>	<b>6,1</b>	<b>163 758</b>	<b>6,5</b>	<b>3,3</b>
<b>Stadt Weimar</b>										
Bundesrepublik Deutschland	21 206	15,7	45 863	22,8	2,2	154 848	10,7	303 008	12,4	2,0
anderer Wohnsitz	5 945	4,9	11 250	3,1	1,9	25 664	7,1	52 430	12,7	2,0
<b>Zusammen</b>	<b>27 151</b>	<b>13,2</b>	<b>57 113</b>	<b>18,3</b>	<b>2,1</b>	<b>180 512</b>	<b>10,2</b>	<b>355 438</b>	<b>12,4</b>	<b>2,0</b>
<b>Stadt Eisenach</b>										
Bundesrepublik Deutschland	14 219	3,0	25 925	12,4	1,8	96 072	0,4 -	174 642	8,7	1,8
anderer Wohnsitz	2 292	7,4	3 470	0,3	1,5	11 855	7,3 -	18 652	9,6 -	1,6
<b>Zusammen</b>	<b>16 511</b>	<b>3,6</b>	<b>29 395</b>	<b>10,8</b>	<b>1,8</b>	<b>107 927</b>	<b>1,2 -</b>	<b>193 294</b>	<b>6,6</b>	<b>1,8</b>
<b>Eichsfeld</b>										
Bundesrepublik Deutschland	4 907	0,4 -	20 612	1,1	4,2	39 615	2,5 -	146 466	0,4	3,7
anderer Wohnsitz	264	55,3	875	112,4	3,3	1 507	9,5	4 399	10,8	2,9
<b>Zusammen</b>	<b>5 171</b>	<b>1,4</b>	<b>21 487</b>	<b>3,3</b>	<b>4,2</b>	<b>41 122</b>	<b>2,1 -</b>	<b>150 865</b>	<b>0,6</b>	<b>3,7</b>
<b>Nordhausen</b>										
Bundesrepublik Deutschland	5 685	2,5 -	17 291	3,2 -	3,0	40 597	2,7 -	109 577	0,5 -	2,7
anderer Wohnsitz	169	47,2 -	442	41,9 -	2,6	1 726	42,0 -	4 747	31,8 -	2,8
<b>Zusammen</b>	<b>5 854</b>	<b>4,8 -</b>	<b>17 733</b>	<b>4,8 -</b>	<b>3,0</b>	<b>42 323</b>	<b>5,3 -</b>	<b>114 324</b>	<b>2,4 -</b>	<b>2,7</b>
<b>Wartburgkreis</b>										
Bundesrepublik Deutschland	8 977	3,9 -	58 407	9,0 -	6,5	63 223	4,2	421 476	1,4 -	6,7
anderer Wohnsitz	206	36,0 -	522	37,4 -	2,5	1 063	33,0 -	2 540	27,2 -	2,4
<b>Zusammen</b>	<b>9 183</b>	<b>5,0 -</b>	<b>58 929</b>	<b>9,4 -</b>	<b>6,4</b>	<b>64 286</b>	<b>3,2</b>	<b>424 016</b>	<b>1,6 -</b>	<b>6,6</b>
<b>Unstrut-Hainich-Kreis</b>										
Bundesrepublik Deutschland	6 757	12,0	27 036	17,0	4,0	48 726	10,4	178 667	12,3	3,7
anderer Wohnsitz	133	37,9 -	202	78,0 -	1,5	1 303	1,8 -	2 524	26,0 -	1,9
<b>Zusammen</b>	<b>6 890</b>	<b>10,3</b>	<b>27 238</b>	<b>13,4</b>	<b>4,0</b>	<b>50 029</b>	<b>10,0</b>	<b>181 191</b>	<b>11,5</b>	<b>3,6</b>
<b>Kyffhäuserkreis</b>										
Bundesrepublik Deutschland	7 435	1,5 -	30 285	3,5	4,1	54 424	0,7 -	195 122	1,7	3,6
anderer Wohnsitz	103	1,0 -	161	15,7 -	1,6	682	28,3 -	1 480	16,1 -	2,2
<b>Zusammen</b>	<b>7 538</b>	<b>1,5 -</b>	<b>30 446</b>	<b>3,4</b>	<b>4,0</b>	<b>55 106</b>	<b>1,1 -</b>	<b>196 602</b>	<b>1,6</b>	<b>3,6</b>
<b>Schmalkalden-Meiningen</b>										
Bundesrepublik Deutschland	22 536	9,7	71 778	11,9	3,2	176 573	4,5	505 829	5,8	2,9
anderer Wohnsitz	854	10,1	3 024	10,4	3,5	4 057	3,4	14 599	4,5 -	3,6
<b>Zusammen</b>	<b>23 390</b>	<b>9,7</b>	<b>74 802</b>	<b>11,9</b>	<b>3,2</b>	<b>180 630</b>	<b>4,5</b>	<b>520 428</b>	<b>5,5</b>	<b>2,9</b>

Noch: 7. Ankünfte, Übernachtungen und Aufenthaltsdauer der Gäste in Beherbergungsstätten nach Kreisen und zusammengefassten Gästegruppen (ohne Camping)

Kreisfreie Stadt Landkreis Land ----- Ständiger Wohnsitz der Gäste	August 2005					Januar - August 2005				
	Ankünfte		Übernachtungen		durchschnittliche Aufenthaltsdauer	Ankünfte		Übernachtungen		durchschnittliche Aufenthaltsdauer
	insgesamt	Veränderung gegenüber dem Vorjahresmonat	insgesamt	Veränderung gegenüber dem Vorjahresmonat		insgesamt	Veränderung gegenüber dem Vorjahreszeitraum	insgesamt	Veränderung gegenüber dem Vorjahreszeitraum	
	Anzahl	%	Anzahl	%	Tage	Anzahl	%	Anzahl	%	Tage
<b>Gotha</b>										
Bundesrepublik Deutschland	23 217	2,3	83 141	1,6	3,6	169 881	2,5 -	545 046	5,2 -	3,2
anderer Wohnsitz	1 240	11,4	4 204	2,8	3,4	6 351	3,5 -	17 054	15,7 -	2,7
<b>Zusammen</b>	<b>24 457</b>	<b>2,7</b>	<b>87 345</b>	<b>1,6</b>	<b>3,6</b>	<b>176 232</b>	<b>2,5 -</b>	<b>562 100</b>	<b>5,6 -</b>	<b>3,2</b>
<b>Sömmerda</b>										
Bundesrepublik Deutschland	2 949	19,5 -	6 817	11,1 -	2,3	22 225	8,0 -	47 939	7,4 -	2,2
anderer Wohnsitz	54	17,4	172	52,0 -	3,2	309	21,7	2 494	46,4	8,1
<b>Zusammen</b>	<b>3 003</b>	<b>19,1 -</b>	<b>6 989</b>	<b>12,9 -</b>	<b>2,3</b>	<b>22 534</b>	<b>7,7 -</b>	<b>50 433</b>	<b>5,7 -</b>	<b>2,2</b>
<b>Hildburghausen</b>										
Bundesrepublik Deutschland	9 116	2,4	47 334	1,8	5,2	72 774	1,2 -	335 021	3,1 -	4,6
anderer Wohnsitz	160	6,4 -	888	5,7	5,6	1 028	4,8 -	4 545	6,4 -	4,4
<b>Zusammen</b>	<b>9 276</b>	<b>2,3</b>	<b>48 222</b>	<b>1,8</b>	<b>5,2</b>	<b>73 802</b>	<b>1,2 -</b>	<b>339 566</b>	<b>3,2 -</b>	<b>4,6</b>
<b>Ilm-Kreis</b>										
Bundesrepublik Deutschland	12 070	3,4 -	35 691	5,9 -	3,0	95 037	5,7	243 631	2,4	2,6
anderer Wohnsitz	716	32,3	2 350	47,0	3,3	4 181	41,0	11 189	35,9	2,7
<b>Zusammen</b>	<b>12 786</b>	<b>1,9 -</b>	<b>38 041</b>	<b>3,8 -</b>	<b>3,0</b>	<b>99 218</b>	<b>6,8</b>	<b>254 820</b>	<b>3,5</b>	<b>2,6</b>
<b>Weimarer Land</b>										
Bundesrepublik Deutschland	10 646	21,4	41 173	13,5	3,9	73 184	4,3	281 797	8,9	3,9
anderer Wohnsitz	826	50,7	1 715	58,9	2,1	4 492	37,7	8 458	29,3	1,9
<b>Zusammen</b>	<b>11 472</b>	<b>23,1</b>	<b>42 888</b>	<b>14,8</b>	<b>3,7</b>	<b>77 676</b>	<b>5,8</b>	<b>290 255</b>	<b>9,4</b>	<b>3,7</b>
<b>Sonneberg</b>										
Bundesrepublik Deutschland	4 365	11,3 -	14 308	7,7 -	3,3	33 253	1,7 -	92 107	1,4 -	2,8
anderer Wohnsitz	111	22,0	265	8,2	2,4	912	0,9 -	2 037	10,0 -	2,2
<b>Zusammen</b>	<b>4 476</b>	<b>10,7 -</b>	<b>14 573</b>	<b>7,5 -</b>	<b>3,3</b>	<b>34 165</b>	<b>1,7 -</b>	<b>94 144</b>	<b>1,6 -</b>	<b>2,8</b>
<b>Saalfeld-Rudolstadt</b>										
Bundesrepublik Deutschland	17 060	0,2	58 560	5,8	3,4	118 163	6,1	360 957	7,5	3,1
anderer Wohnsitz	559	3,3	1 776	15,4 -	3,2	3 447	24,7	10 855	0,6 -	3,1
<b>Zusammen</b>	<b>17 619</b>	<b>0,3</b>	<b>60 336</b>	<b>5,0</b>	<b>3,4</b>	<b>121 610</b>	<b>6,5</b>	<b>371 812</b>	<b>7,3</b>	<b>3,1</b>
<b>Saale-Holzland-Kreis</b>										
Bundesrepublik Deutschland	7 468	20,6	30 827	11,0	4,1	52 713	13,5	222 089	7,1	4,2
anderer Wohnsitz	1 168	8,2	3 289	18,8 -	2,8	6 720	5,9 -	18 172	28,9 -	2,7
<b>Zusammen</b>	<b>8 636</b>	<b>18,7</b>	<b>34 116</b>	<b>7,2</b>	<b>4,0</b>	<b>59 433</b>	<b>11,0</b>	<b>240 261</b>	<b>3,1</b>	<b>4,0</b>
<b>Saale-Orla-Kreis</b>										
Bundesrepublik Deutschland	11 832	7,7	45 404	4,7	3,8	71 223	0,4	234 281	3,4 -	3,3
anderer Wohnsitz	745	19,5 -	1 689	20,5 -	2,3	3 852	6,3 -	7 890	4,3	2,0
<b>Zusammen</b>	<b>12 577</b>	<b>5,6</b>	<b>47 093</b>	<b>3,5</b>	<b>3,7</b>	<b>75 075</b>	<b>0,1</b>	<b>242 171</b>	<b>3,2 -</b>	<b>3,2</b>
<b>Greiz</b>										
Bundesrepublik Deutschland	5 878	1,8 -	15 793	3,9 -	2,7	42 043	5,1 -	91 628	7,2 -	2,2
anderer Wohnsitz	293	92,8	968	237,3	3,3	1 610	3,7	4 956	30,1	3,1
<b>Zusammen</b>	<b>6 171</b>	<b>0,6</b>	<b>16 761</b>	<b>0,2</b>	<b>2,7</b>	<b>43 653</b>	<b>4,8 -</b>	<b>96 584</b>	<b>5,8 -</b>	<b>2,2</b>
<b>Altenburger Land</b>										
Bundesrepublik Deutschland	4 512	6,3 -	12 621	4,6 -	2,8	31 822	2,4 -	77 802	1,6	2,4
anderer Wohnsitz	530	3,6 -	1 961	24,0 -	3,7	5 007	48,3	16 256	42,8	3,2
<b>Zusammen</b>	<b>5 042</b>	<b>6,0 -</b>	<b>14 582</b>	<b>7,7 -</b>	<b>2,9</b>	<b>36 829</b>	<b>2,3</b>	<b>94 058</b>	<b>7,0</b>	<b>2,6</b>
<b>Thüringen</b>										
Bundesrepublik Deutschland	245 836	5,4	787 302	5,6	3,2	1 806 998	3,5	5 271 988	3,0	2,9
anderer Wohnsitz	25 796	6,0	63 736	1,3 -	2,5	133 920	3,8	329 856	0,3 -	2,5
<b>Insgesamt</b>	<b>271 632</b>	<b>5,5</b>	<b>851 038</b>	<b>5,0</b>	<b>3,1</b>	<b>1 940 918</b>	<b>3,5</b>	<b>5 601 844</b>	<b>2,8</b>	<b>2,9</b>

**8. Ankünfte, Übernachtungen und Aufenthaltsdauer der Gäste in Beherbergungsstätten  
nach Kreisen, ausgewählten Betriebsarten und zusammengefassten Gästegruppen (ohne Camping)**

Kreisfreie Stadt Landkreis ----- Betriebsart ----- Ständiger Wohnsitz der Gäste	August 2005					Januar - August 2005				
	Ankünfte		Übernachtungen		durchschnittliche Aufenthaltsdauer	Ankünfte		Übernachtungen		durchschnittliche Aufenthaltsdauer
	insgesamt	Veränderung gegenüber dem Vorjahresmonat	insgesamt	Veränderung gegenüber dem Vorjahresmonat		insgesamt	Veränderung gegenüber dem Vorjahreszeitraum	insgesamt	Veränderung gegenüber dem Vorjahreszeitraum	
	Anzahl	%	Anzahl	%	Tage	Anzahl	%	Anzahl	%	Tage
<b>Stadt Erfurt</b>										
<b>Hotellerie</b>										
Bundesrepublik Deutschland	23 758	10,7	42 697	15,2	1,8	168 183	7,8	295 619	9,8	1,8
anderer Wohnsitz	3 297	9,6	5 406	3,2	1,6	17 983	9,2	37 849	23,8	2,1
<b>Zusammen</b>	<b>27 055</b>	<b>10,6</b>	<b>48 103</b>	<b>13,7</b>	<b>1,8</b>	<b>186 166</b>	<b>7,9</b>	<b>333 468</b>	<b>11,2</b>	<b>1,8</b>
darunter										
Hotels										
Bundesrepublik Deutschland	18 604	9,1	33 499	14,0	1,8	132 455	8,3	234 313	11,2	1,8
anderer Wohnsitz	2 812	8,5	4 520	1,4 -	1,6	15 584	9,9	32 406	23,6	2,1
<b>Zusammen</b>	<b>21 416</b>	<b>9,1</b>	<b>38 019</b>	<b>12,0</b>	<b>1,8</b>	<b>148 039</b>	<b>8,5</b>	<b>266 719</b>	<b>12,5</b>	<b>1,8</b>
Gasthöfe										
Bundesrepublik Deutschland	1 095	4,0	2 042	30,7	1,9	7 508	0,8	12 459	11,8	1,7
anderer Wohnsitz	31	68,0 -	53	51,4 -	1,7	195	43,8 -	320	33,2 -	1,6
<b>Zusammen</b>	<b>1 126</b>	<b>2,1 -</b>	<b>2 095</b>	<b>25,4</b>	<b>1,9</b>	<b>7 703</b>	<b>1,2 -</b>	<b>12 779</b>	<b>9,9</b>	<b>1,7</b>
<b>Stadt Gera</b>										
<b>Hotellerie</b>										
Bundesrepublik Deutschland	4 714	3,7	8 718	1,8 -	1,8	40 585	3,0	72 498	2,1 -	1,8
anderer Wohnsitz	964	8,7	1 484	13,5 -	1,5	5 537	6,3	10 139	4,3 -	1,8
<b>Zusammen</b>	<b>5 678</b>	<b>4,5</b>	<b>10 202</b>	<b>3,7 -</b>	<b>1,8</b>	<b>46 122</b>	<b>3,4</b>	<b>82 637</b>	<b>2,4 -</b>	<b>1,8</b>
darunter										
Hotels										
Bundesrepublik Deutschland	3 459	8,8	6 108	1,5 -	1,8	31 090	8,6	54 035	2,9	1,7
anderer Wohnsitz	899	9,0	1 391	13,8 -	1,5	5 110	8,2	9 170	5,9 -	1,8
<b>Zusammen</b>	<b>4 358</b>	<b>8,8</b>	<b>7 499</b>	<b>4,0 -</b>	<b>1,7</b>	<b>36 200</b>	<b>8,5</b>	<b>63 205</b>	<b>1,5</b>	<b>1,7</b>
Gasthöfe										
Bundesrepublik Deutschland	310	1,0 -	545	8,7 -	1,8	1 976	13,3 -	3 506	27,0 -	1,8
anderer Wohnsitz	13	23,5 -	20	28,6 -	1,5	107	11,6 -	246	4,7	2,3
<b>Zusammen</b>	<b>323</b>	<b>2,1 -</b>	<b>565</b>	<b>9,6 -</b>	<b>1,7</b>	<b>2 083</b>	<b>13,2 -</b>	<b>3 752</b>	<b>25,5 -</b>	<b>1,8</b>
<b>Stadt Jena</b>										
<b>Hotellerie</b>										
Bundesrepublik Deutschland	8 575	15,3	15 294	21,6	1,8	70 725	6,2	127 577	9,2	1,8
anderer Wohnsitz	3 973	12,7 -	14 335	7,5 -	3,6	19 952	2,5 -	62 497	7,1 -	3,1
<b>Zusammen</b>	<b>12 548</b>	<b>4,7</b>	<b>29 629</b>	<b>5,5</b>	<b>2,4</b>	<b>90 677</b>	<b>4,2</b>	<b>190 074</b>	<b>3,2</b>	<b>2,1</b>
darunter										
Hotels										
Bundesrepublik Deutschland	5 671	16,2	10 162	18,4	1,8	50 339	9,6	91 180	11,2	1,8
anderer Wohnsitz	3 574	14,4 -	13 486	9,2 -	3,8	17 746	4,5 -	57 605	8,8 -	3,2
<b>Zusammen</b>	<b>9 245</b>	<b>2,1</b>	<b>23 648</b>	<b>0,9</b>	<b>2,6</b>	<b>68 085</b>	<b>5,5</b>	<b>148 785</b>	<b>2,5</b>	<b>2,2</b>
Gasthöfe										
Bundesrepublik Deutschland	1 123	10,4	2 082	39,4	1,9	7 405	1,1 -	13 456	8,3	1,8
anderer Wohnsitz	85	7,6 -	188	11,9	2,2	518	20,7	1 128	22,2	2,2
<b>Zusammen</b>	<b>1 208</b>	<b>8,9</b>	<b>2 270</b>	<b>36,6</b>	<b>1,9</b>	<b>7 923</b>	<b>0,1</b>	<b>14 584</b>	<b>9,3</b>	<b>1,8</b>

Noch: 8. Ankünfte, Übernachtungen und Aufenthaltsdauer der Gäste in Beherbergungsstätten  
nach Kreisen, ausgewählten Betriebsarten und zusammengefassten Gästegruppen (ohne Camping)

Kreisfreie Stadt Landkreis ----- Betriebsart ----- Ständiger Wohnsitz der Gäste	August 2005					Januar - August 2005				
	Ankünfte		Übernachtungen		durchschnittliche Aufenthaltsdauer	Ankünfte		Übernachtungen		durchschnittliche Aufenthaltsdauer
	insgesamt	Veränderung gegenüber dem Vorjahresmonat	insgesamt	Veränderung gegenüber dem Vorjahresmonat		insgesamt	Veränderung gegenüber dem Vorjahreszeitraum	insgesamt	Veränderung gegenüber dem Vorjahreszeitraum	
	Anzahl	%	Anzahl	%	Tage	Anzahl	%	Anzahl	%	Tage
<b>Stadt Suhl</b>										
<b>Hotellerie</b>										
Bundesrepublik Deutschland	5 979	15,0	26 526	27,3	4,4	46 543	6,2	149 657	9,4	3,2
anderer Wohnsitz	456	118,2	2 050	80,8	4,5	2 464	6,4	8 799	12,8	3,6
<b>Zusammen</b>	<b>6 435</b>	<b>19,0</b>	<b>28 576</b>	<b>30,1</b>	<b>4,4</b>	<b>49 007</b>	<b>6,2</b>	<b>158 456</b>	<b>9,6</b>	<b>3,2</b>
darunter										
Hotels										
Bundesrepublik Deutschland	5 513	17,7	25 442	29,3	4,6	42 408	6,2	141 210	10,8	3,3
anderer Wohnsitz	451	120,0	2 045	82,3	4,5	2 385	6,8	8 413	11,4	3,5
<b>Zusammen</b>	<b>5 964</b>	<b>22,0</b>	<b>27 487</b>	<b>32,2</b>	<b>4,6</b>	<b>44 793</b>	<b>6,2</b>	<b>149 623</b>	<b>10,8</b>	<b>3,3</b>
Gasthöfe										
Bundesrepublik Deutschland	.	.	.	.	.	.	.	.	.	.
anderer Wohnsitz	.	.	.	.	.	.	.	.	.	.
<b>Zusammen</b>	.	.	.	.	.	.	.	.	.	.
<b>Stadt Weimar</b>										
<b>Hotellerie</b>										
Bundesrepublik Deutschland	18 596	14,1	38 701	22,6	2,1	122 547	7,8	233 760	10,1	1,9
anderer Wohnsitz	5 337	0,2	9 576	8,2 -	1,8	22 718	3,7	44 561	2,4	2,0
<b>Zusammen</b>	<b>23 933</b>	<b>10,7</b>	<b>48 277</b>	<b>14,9</b>	<b>2,0</b>	<b>145 265</b>	<b>7,2</b>	<b>278 321</b>	<b>8,8</b>	<b>1,9</b>
darunter										
Hotels										
Bundesrepublik Deutschland	12 202	11,4	26 983	22,8	2,2	84 625	5,5	162 638	7,6	1,9
anderer Wohnsitz	3 534	15,5 -	7 041	17,5 -	2,0	16 022	6,4 -	33 842	5,2 -	2,1
<b>Zusammen</b>	<b>15 736</b>	<b>4,0</b>	<b>34 024</b>	<b>11,5</b>	<b>2,2</b>	<b>100 647</b>	<b>3,4</b>	<b>196 480</b>	<b>5,2</b>	<b>2,0</b>
Gasthöfe										
Bundesrepublik Deutschland	.	.	.	.	.	.	.	.	.	.
anderer Wohnsitz	.	.	.	.	.	.	.	.	.	.
<b>Zusammen</b>	.	.	.	.	.	.	.	.	.	.
<b>Stadt Eisenach</b>										
<b>Hotellerie</b>										
Bundesrepublik Deutschland	13 201	1,5	23 925	10,8	1,8	89 193	1,9 -	159 623	6,8	1,8
anderer Wohnsitz	2 228	7,7	3 387	3,9	1,5	11 337	7,1 -	17 395	10,8 -	1,5
<b>Zusammen</b>	<b>15 429</b>	<b>2,4</b>	<b>27 312</b>	<b>9,9</b>	<b>1,8</b>	<b>100 530</b>	<b>2,5 -</b>	<b>177 018</b>	<b>4,7</b>	<b>1,8</b>
darunter										
Hotels										
Bundesrepublik Deutschland	10 116	0,1	18 384	11,1	1,8	71 569	2,9 -	129 377	7,0	1,8
anderer Wohnsitz	1 821	0,6	2 762	14,5	1,5	9 394	11,0 -	14 499	7,6 -	1,5
<b>Zusammen</b>	<b>11 937</b>	<b>0,2</b>	<b>21 146</b>	<b>11,5</b>	<b>1,8</b>	<b>80 963</b>	<b>3,9 -</b>	<b>143 876</b>	<b>5,3</b>	<b>1,8</b>
Gasthöfe										
Bundesrepublik Deutschland	680	13,1	1 355	24,2	2,0	3 502	2,4	6 938	16,4	2,0
anderer Wohnsitz	61	41,9	132	59,0	2,2	208	0,0	391	21,3 -	1,9
<b>Zusammen</b>	<b>741</b>	<b>15,1</b>	<b>1 487</b>	<b>26,7</b>	<b>2,0</b>	<b>3 710</b>	<b>2,2</b>	<b>7 329</b>	<b>13,5</b>	<b>2,0</b>

Noch: 8. Ankünfte, Übernachtungen und Aufenthaltsdauer der Gäste in Beherbergungsstätten  
nach Kreisen, ausgewählten Betriebsarten und zusammengefassten Gästegruppen (ohne Camping)

Kreisfreie Stadt Landkreis ----- Betriebsart ----- Ständiger Wohnsitz der Gäste	August 2005					Januar - August 2005				
	Ankünfte		Übernachtungen		durchschnittliche Aufenthaltsdauer	Ankünfte		Übernachtungen		durchschnittliche Aufenthaltsdauer
	insgesamt	Veränderung gegenüber dem Vorjahresmonat	insgesamt	Veränderung gegenüber dem Vorjahresmonat		insgesamt	Veränderung gegenüber dem Vorjahreszeitraum	insgesamt	Veränderung gegenüber dem Vorjahreszeitraum	
	Anzahl	%	Anzahl	%	Tage	Anzahl	%	Anzahl	%	Tage
<b>Eichsfeld</b>										
<b>Hotellerie</b>										
Bundesrepublik Deutschland	3 256	2,5 -	6 085	16,8 -	1,9	24 427	7,5 -	46 314	8,0 -	1,9
anderer Wohnsitz	250	113,7	772	133,2	3,1	1 390	12,8	3 923	10,1	2,8
<b>Zusammen</b>	<b>3 506</b>	<b>1,4</b>	<b>6 857</b>	<b>10,3 -</b>	<b>2,0</b>	<b>25 817</b>	<b>6,6 -</b>	<b>50 237</b>	<b>6,8 -</b>	<b>1,9</b>
darunter										
Hotels										
Bundesrepublik Deutschland	2 340	4,6	4 188	11,3 -	1,8	17 997	4,1 -	33 166	2,6 -	1,8
anderer Wohnsitz	144	23,1	533	61,0	3,7	824	20,5 -	2 292	16,8 -	2,8
<b>Zusammen</b>	<b>2 484</b>	<b>5,5</b>	<b>4 721</b>	<b>6,5 -</b>	<b>1,9</b>	<b>18 821</b>	<b>4,9 -</b>	<b>35 458</b>	<b>3,6 -</b>	<b>1,9</b>
Gasthöfe										
Bundesrepublik Deutschland	773	16,3 -	1 613	21,4 -	2,1	5 393	16,3 -	10 712	21,0 -	2,0
anderer Wohnsitz	26	X	59	X	2,3	98	84,9	393	51,2	4,0
<b>Zusammen</b>	<b>799</b>	<b>13,5 -</b>	<b>1 672</b>	<b>18,5 -</b>	<b>2,1</b>	<b>5 491</b>	<b>15,4 -</b>	<b>11 105</b>	<b>19,7 -</b>	<b>2,0</b>
<b>Sonstiges Beherbergungsgewerbe</b>										
Bundesrepublik Deutschland	1 136	1,8	5 647	23,7	5,0	11 628	7,7	37 510	7,8	3,2
anderer Wohnsitz	12	76,5 -	89	74,5	7,4	103	5,5 -	367	171,9	3,6
<b>Zusammen</b>	<b>1 148</b>	<b>1,6 -</b>	<b>5 736</b>	<b>24,3</b>	<b>5,0</b>	<b>11 731</b>	<b>7,6</b>	<b>37 877</b>	<b>8,4</b>	<b>3,2</b>
darunter										
Ferienzentren, Ferienhäuser und -wohnungen										
Bundesrepublik Deutschland	103	45,1	610	71,8	5,9	462	11,9	2 573	35,1	5,6
anderer Wohnsitz	-	-	-	-	-	-	-	-	-	-
<b>Zusammen</b>	<b>103</b>	<b>45,1</b>	<b>610</b>	<b>71,8</b>	<b>5,9</b>	<b>462</b>	<b>11,1</b>	<b>2 573</b>	<b>34,4</b>	<b>5,6</b>
<b>Vorsorge- u. Rehabilitationskliniken</b>										
Bundesrepublik Deutschland	515	9,1	8 880	4,3	17,2	3 560	4,0	62 642	3,1	17,6
anderer Wohnsitz	2	0,0	14	53,3 -	7,0	14	60,0 -	109	59,9 -	7,8
<b>Zusammen</b>	<b>517</b>	<b>9,1</b>	<b>8 894</b>	<b>4,1</b>	<b>17,2</b>	<b>3 574</b>	<b>3,4</b>	<b>62 751</b>	<b>2,8</b>	<b>17,6</b>
<b>Nordhausen</b>										
<b>Hotellerie</b>										
Bundesrepublik Deutschland	4 487	1,2	12 143	9,6	2,7	31 714	3,9	79 963	7,0	2,5
anderer Wohnsitz	128	54,9 -	317	44,9 -	2,5	1 380	48,1 -	3 647	34,6 -	2,6
<b>Zusammen</b>	<b>4 615</b>	<b>2,1 -</b>	<b>12 460</b>	<b>6,9</b>	<b>2,7</b>	<b>33 094</b>	<b>0,2 -</b>	<b>83 610</b>	<b>4,1</b>	<b>2,5</b>
darunter										
Hotels										
Bundesrepublik Deutschland	3 461	15,5	10 074	15,0	2,9	24 898	13,4	66 348	10,7	2,7
anderer Wohnsitz	47	59,5 -	155	25,5 -	3,3	540	6,3	1 674	49,1	3,1
<b>Zusammen</b>	<b>3 508</b>	<b>12,7</b>	<b>10 229</b>	<b>14,0</b>	<b>2,9</b>	<b>25 438</b>	<b>13,3</b>	<b>68 022</b>	<b>11,4</b>	<b>2,7</b>
Gasthöfe										
Bundesrepublik Deutschland	270	22,0 -	479	22,6 -	1,8	1 955	34,7 -	3 562	24,8 -	1,8
anderer Wohnsitz	13	225,0	43	168,8	3,3	47	213,3	139	X	3,0
<b>Zusammen</b>	<b>283</b>	<b>19,1 -</b>	<b>522</b>	<b>17,8 -</b>	<b>1,8</b>	<b>2 002</b>	<b>33,5 -</b>	<b>3 701</b>	<b>22,4 -</b>	<b>1,8</b>
<b>Wartburgkreis</b>										
<b>Hotellerie</b>										
Bundesrepublik Deutschland	6 290	4,2 -	15 252	17,7 -	2,4	43 557	4,8	98 329	3,9	2,3
anderer Wohnsitz	192	30,9 -	455	19,9 -	2,4	981	33,8 -	2 302	23,7 -	2,3
<b>Zusammen</b>	<b>6 482</b>	<b>5,2 -</b>	<b>15 707</b>	<b>17,8 -</b>	<b>2,4</b>	<b>44 538</b>	<b>3,5</b>	<b>100 631</b>	<b>3,0</b>	<b>2,3</b>
darunter										
Hotels										
Bundesrepublik Deutschland	2 983	2,4	6 406	18,9 -	2,1	20 944	2,4	43 555	1,5	2,1
anderer Wohnsitz	131	39,4 -	280	25,3 -	2,1	571	44,3 -	1 011	33,1 -	1,8
<b>Zusammen</b>	<b>3 114</b>	<b>0,5 -</b>	<b>6 686</b>	<b>19,2 -</b>	<b>2,1</b>	<b>21 515</b>	<b>0,1</b>	<b>44 566</b>	<b>0,3</b>	<b>2,1</b>

Noch: 8. Ankünfte, Übernachtungen und Aufenthaltsdauer der Gäste in Beherbergungsstätten  
nach Kreisen, ausgewählten Betriebsarten und zusammengefassten Gästegruppen (ohne Camping)

Kreisfreie Stadt Landkreis ----- Betriebsart ----- Ständiger Wohnsitz der Gäste	August 2005					Januar - August 2005				
	Ankünfte		Übernachtungen		durchschnittliche Aufenthaltsdauer	Ankünfte		Übernachtungen		durchschnittliche Aufenthaltsdauer
	insgesamt	Veränderung gegenüber dem Vorjahresmonat	insgesamt	Veränderung gegenüber dem Vorjahresmonat		insgesamt	Veränderung gegenüber dem Vorjahreszeitraum	insgesamt	Veränderung gegenüber dem Vorjahreszeitraum	
	Anzahl	%	Anzahl	%	Tage	Anzahl	%	Anzahl	%	Tage
Noch: Wartburgkreis										
Gasthöfe										
Bundesrepublik Deutschland	2 298	8,2 -	5 569	10,4 -	2,4	15 210	6,2	32 532	7,5	2,1
anderer Wohnsitz	18	37,9 -	79	64,6	4,4	154	36,9 -	528	32,1 -	3,4
<b>Zusammen</b>	<b>2 316</b>	<b>8,5 -</b>	<b>5 648</b>	<b>9,8 -</b>	<b>2,4</b>	<b>15 364</b>	<b>5,5</b>	<b>33 060</b>	<b>6,5</b>	<b>2,2</b>
<b>Sonstiges Beherbergungsgewerbe</b>										
Bundesrepublik Deutschland	951	21,3 -	3 087	18,3 -	3,2	6 762	7,0 -	17 568	17,8 -	2,6
anderer Wohnsitz	14	68,2 -	67	74,8 -	4,8	82	22,6 -	238	49,5 -	2,9
<b>Zusammen</b>	<b>965</b>	<b>22,9 -</b>	<b>3 154</b>	<b>22,0 -</b>	<b>3,3</b>	<b>6 844</b>	<b>7,2 -</b>	<b>17 806</b>	<b>18,5 -</b>	<b>2,6</b>
darunter										
Ferienzentren, Feriehäuser und -wohnungen										
Bundesrepublik Deutschland	582	19,5 -	2 115	13,5 -	3,6	2 673	17,1 -	8 894	19,8 -	3,3
anderer Wohnsitz	12	50,0	61	60,5	5,1	52	1,9 -	193	14,6 -	3,7
<b>Zusammen</b>	<b>594</b>	<b>18,7 -</b>	<b>2 176</b>	<b>12,4 -</b>	<b>3,7</b>	<b>2 725</b>	<b>16,9 -</b>	<b>9 087</b>	<b>19,7 -</b>	<b>3,3</b>
<b>Vorsorge- u. Rehabilitationskliniken</b>										
Bundesrepublik Deutschland	1 736	10,6	40 068	4,3 -	23,1	12 904	8,8	305 579	1,9 -	23,7
anderer Wohnsitz	-	-	-	-	-	-	-	-	-	-
<b>Zusammen</b>	<b>1 736</b>	<b>10,6</b>	<b>40 068</b>	<b>4,3 -</b>	<b>23,1</b>	<b>12 904</b>	<b>8,8</b>	<b>305 579</b>	<b>1,9 -</b>	<b>23,7</b>
Unstrut-Hainich-Kreis										
<b>Hotellerie</b>										
Bundesrepublik Deutschland	5 244	12,2	10 780	7,2	2,1	35 811	2,3	68 517	2,8	1,9
anderer Wohnsitz	122	28,2 -	178	47,3 -	1,5	1 178	3,4	1 953	3,4 -	1,7
<b>Zusammen</b>	<b>5 366</b>	<b>10,8</b>	<b>10 958</b>	<b>5,4</b>	<b>2,0</b>	<b>36 989</b>	<b>2,4</b>	<b>70 470</b>	<b>2,6</b>	<b>1,9</b>
darunter										
Hotels										
Bundesrepublik Deutschland	3 839	18,9	8 055	10,8	2,1	26 764	6,3	50 715	6,5	1,9
anderer Wohnsitz	100	30,6 -	125	53,4 -	1,3	1 078	3,5	1 754	4,3	1,6
<b>Zusammen</b>	<b>3 939</b>	<b>16,8</b>	<b>8 180</b>	<b>8,5</b>	<b>2,1</b>	<b>27 842</b>	<b>6,2</b>	<b>52 469</b>	<b>6,4</b>	<b>1,9</b>
Gasthöfe										
Bundesrepublik Deutschland	1 000	1,7 -	1 848	6,0 -	1,8	6 668	6,6 -	12 469	8,1 -	1,9
anderer Wohnsitz	12	33,3 -	42	8,7 -	3,5	71	1,4	150	7,4 -	2,1
<b>Zusammen</b>	<b>1 012</b>	<b>2,2 -</b>	<b>1 890</b>	<b>6,0 -</b>	<b>1,9</b>	<b>6 739</b>	<b>6,5 -</b>	<b>12 619</b>	<b>8,1 -</b>	<b>1,9</b>
Kyffhäuserkreis										
<b>Hotellerie</b>										
Bundesrepublik Deutschland	3 778	3,6 -	7 612	1,7 -	2,0	26 205	2,4	49 119	1,0	1,9
anderer Wohnsitz	102	20,0	159	5,3	1,6	624	27,4 -	1 241	14,9 -	2,0
<b>Zusammen</b>	<b>3 880</b>	<b>3,1 -</b>	<b>7 771</b>	<b>1,6 -</b>	<b>2,0</b>	<b>26 829</b>	<b>1,5</b>	<b>50 360</b>	<b>0,5</b>	<b>1,9</b>
darunter										
Hotels										
Bundesrepublik Deutschland	2 403	5,8 -	5 070	1,2 -	2,1	17 558	1,2	32 613	1,0	1,9
anderer Wohnsitz	48	0,0	77	16,7	1,6	261	32,4 -	438	34,2 -	1,7
<b>Zusammen</b>	<b>2 451</b>	<b>5,7 -</b>	<b>5 147</b>	<b>1,0 -</b>	<b>2,1</b>	<b>17 819</b>	<b>0,5</b>	<b>33 051</b>	<b>0,3</b>	<b>1,9</b>
Gasthöfe										
Bundesrepublik Deutschland	514	5,9 -	1 064	9,0	2,1	3 060	8,8 -	5 976	11,6 -	2,0
anderer Wohnsitz	42	23,5	70	12,9	1,7	301	29,2 -	589	13,5 -	2,0
<b>Zusammen</b>	<b>556</b>	<b>4,1 -</b>	<b>1 134</b>	<b>9,2</b>	<b>2,0</b>	<b>3 361</b>	<b>11,1 -</b>	<b>6 565</b>	<b>11,8 -</b>	<b>2,0</b>

Noch: 8. Ankünfte, Übernachtungen und Aufenthaltsdauer der Gäste in Beherbergungsstätten  
nach Kreisen, ausgewählten Betriebsarten und zusammengefassten Gästegruppen (ohne Camping)

Kreisfreie Stadt Landkreis ----- Betriebsart ----- Ständiger Wohnsitz der Gäste	August 2005					Januar - August 2005				
	Ankünfte		Übernachtungen		durchschnittliche Aufenthaltsdauer	Ankünfte		Übernachtungen		durchschnittliche Aufenthaltsdauer
	insgesamt	Veränderung gegenüber dem Vorjahresmonat	insgesamt	Veränderung gegenüber dem Vorjahresmonat		insgesamt	Veränderung gegenüber dem Vorjahreszeitraum	insgesamt	Veränderung gegenüber dem Vorjahreszeitraum	
	Anzahl	%	Anzahl	%	Tage	Anzahl	%	Anzahl	%	Tage
<b>Schmalkalden-Meinungen</b>										
<b>Hotellerie</b>										
Bundesrepublik Deutschland	19 446	10,8	56 932	10,8	2,9	142 489	5,3	388 729	6,4	2,7
anderer Wohnsitz	774	12,3	2 663	20,7	3,4	3 719	11,0	13 045	10,0	3,5
<b>Zusammen</b>	<b>20 220</b>	<b>10,9</b>	<b>59 595</b>	<b>11,2</b>	<b>2,9</b>	<b>146 208</b>	<b>5,5</b>	<b>401 774</b>	<b>6,5</b>	<b>2,7</b>
darunter										
Hotels										
Bundesrepublik Deutschland	14 222	14,2	44 642	13,0	3,1	105 126	8,2	303 077	8,8	2,9
anderer Wohnsitz	523	12,0	2 161	15,4	4,1	2 827	2,7	10 395	0,5	3,7
<b>Zusammen</b>	<b>14 745</b>	<b>14,1</b>	<b>46 803</b>	<b>13,1</b>	<b>3,2</b>	<b>107 953</b>	<b>8,1</b>	<b>313 472</b>	<b>8,5</b>	<b>2,9</b>
Gasthöfe										
Bundesrepublik Deutschland	3 629	2,9	8 311	4,6	2,3	24 828	4,5 -	54 930	4,0 -	2,2
anderer Wohnsitz	72	12,5	200	56,3	2,8	423	16,2	1 866	63,4	4,4
<b>Zusammen</b>	<b>3 701</b>	<b>3,0</b>	<b>8 511</b>	<b>5,5</b>	<b>2,3</b>	<b>25 251</b>	<b>4,2 -</b>	<b>56 796</b>	<b>2,6 -</b>	<b>2,2</b>
<b>Sonstiges Beherbergungsgewerbe</b>										
Bundesrepublik Deutschland	3 090	3,0	14 846	16,6	4,8	34 084	1,2	117 100	4,0	3,4
anderer Wohnsitz	80	8,0 -	361	32,0 -	4,5	338	41,0 -	1 554	54,6 -	4,6
<b>Zusammen</b>	<b>3 170</b>	<b>2,7</b>	<b>15 207</b>	<b>14,7</b>	<b>4,8</b>	<b>34 422</b>	<b>0,5</b>	<b>118 654</b>	<b>2,3</b>	<b>3,4</b>
darunter										
Ferienzentren, Ferienhäuser und -wohnungen										
Bundesrepublik Deutschland	972	7,6 -	6 983	10,4	7,2	10 244	6,2 -	51 468	1,2 -	5,0
anderer Wohnsitz	3	76,9 -	56	22,2 -	18,7	66	63,9 -	455	65,9 -	6,9
<b>Zusammen</b>	<b>975</b>	<b>8,5 -</b>	<b>7 039</b>	<b>10,1</b>	<b>7,2</b>	<b>10 310</b>	<b>7,2 -</b>	<b>51 923</b>	<b>2,8 -</b>	<b>5,0</b>
<b>Gotha</b>										
<b>Hotellerie</b>										
Bundesrepublik Deutschland	20 281	0,3	63 029	3,6	3,1	148 062	3,2 -	407 869	4,2 -	2,8
anderer Wohnsitz	1 006	0,6 -	2 526	14,4 -	2,5	6 038	3,2 -	15 127	18,1 -	2,5
<b>Zusammen</b>	<b>21 287</b>	<b>0,3</b>	<b>65 555</b>	<b>2,8</b>	<b>3,1</b>	<b>154 100</b>	<b>3,2 -</b>	<b>422 996</b>	<b>4,8 -</b>	<b>2,7</b>
darunter										
Hotels										
Bundesrepublik Deutschland	17 099	0,7	55 578	5,5	3,3	127 994	2,4 -	359 659	3,1 -	2,8
anderer Wohnsitz	880	2,9 -	2 290	16,4 -	2,6	5 393	0,9 -	13 816	16,2 -	2,6
<b>Zusammen</b>	<b>17 979</b>	<b>0,5</b>	<b>57 868</b>	<b>4,4</b>	<b>3,2</b>	<b>133 387</b>	<b>2,3 -</b>	<b>373 475</b>	<b>3,7 -</b>	<b>2,8</b>
Gasthöfe										
Bundesrepublik Deutschland	1 572	0,4	3 980	0,4	2,5	9 468	8,7 -	24 163	6,2 -	2,6
anderer Wohnsitz	54	25,6	99	50,0	1,8	257	25,3 -	502	13,0 -	2,0
<b>Zusammen</b>	<b>1 626</b>	<b>1,1</b>	<b>4 079</b>	<b>1,2</b>	<b>2,5</b>	<b>9 725</b>	<b>9,2 -</b>	<b>24 665</b>	<b>6,3 -</b>	<b>2,5</b>
<b>Sömmerda</b>										
<b>Hotellerie</b>										
Bundesrepublik Deutschland	2 133	10,5 -	4 464	2,6 -	2,1	15 740	4,5 -	29 780	3,0 -	1,9
anderer Wohnsitz	54	28,6	172	45,9 -	3,2	295	20,4	2 422	46,7	8,2
<b>Zusammen</b>	<b>2 187</b>	<b>9,8 -</b>	<b>4 636</b>	<b>5,4 -</b>	<b>2,1</b>	<b>16 035</b>	<b>4,1 -</b>	<b>32 202</b>	<b>0,5 -</b>	<b>2,0</b>
darunter										
Hotels										
Bundesrepublik Deutschland	1 335	22,9 -	2 302	11,5 -	1,7	11 090	9,4 -	17 693	11,5 -	1,6
anderer Wohnsitz	28	3,4 -	65	69,9 -	2,3	129	29,5 -	339	68,7 -	2,6
<b>Zusammen</b>	<b>1 363</b>	<b>22,6 -</b>	<b>2 367</b>	<b>16,0 -</b>	<b>1,7</b>	<b>11 219</b>	<b>9,7 -</b>	<b>18 032</b>	<b>14,4 -</b>	<b>1,6</b>
Gasthöfe										
Bundesrepublik Deutschland	246	31,6	566	45,1	2,3	1 513	2,1 -	3 236	4,8	2,1
anderer Wohnsitz	17	240,0	64	X	3,8	38	2,6 -	160	26,9 -	4,2
<b>Zusammen</b>	<b>263</b>	<b>37,0</b>	<b>630</b>	<b>59,5</b>	<b>2,4</b>	<b>1 551</b>	<b>2,1 -</b>	<b>3 396</b>	<b>2,7</b>	<b>2,2</b>



Noch: 8. Ankünfte, Übernachtungen und Aufenthaltsdauer der Gäste in Beherbergungsstätten  
nach Kreisen, ausgewählten Betriebsarten und zusammengefassten Gästegruppen (ohne Camping)

Kreisfreie Stadt Landkreis ----- Betriebsart ----- Ständiger Wohnsitz der Gäste	August 2005					Januar - August 2005				
	Ankünfte		Übernachtungen		durchschnittliche Aufenthaltsdauer	Ankünfte		Übernachtungen		durchschnittliche Aufenthaltsdauer
	insgesamt	Veränderung gegenüber dem Vorjahresmonat	insgesamt	Veränderung gegenüber dem Vorjahresmonat		insgesamt	Veränderung gegenüber dem Vorjahreszeitraum	insgesamt	Veränderung gegenüber dem Vorjahreszeitraum	
	Anzahl	%	Anzahl	%	Tage	Anzahl	%	Anzahl	%	Tage
<b>Hildburghausen</b>										
<b>Hotellerie</b>										
Bundesrepublik Deutschland	6 564	4,0	21 962	3,9	3,3	52 251	2,2 -	151 926	6,9 -	2,9
anderer Wohnsitz	129	6,5 -	346	1,2	2,7	882	5,1 -	2 116	1,9 -	2,4
<b>Zusammen</b>	<b>6 693</b>	<b>3,8</b>	<b>22 308</b>	<b>3,8</b>	<b>3,3</b>	<b>53 133</b>	<b>2,2 -</b>	<b>154 042</b>	<b>6,9 -</b>	<b>2,9</b>
darunter										
Hotels										
Bundesrepublik Deutschland	3 963	3,6 -	15 622	3,7 -	3,9	36 217	1,6 -	114 512	5,9 -	3,2
anderer Wohnsitz	51	21,5 -	192	56,1	3,8	410	22,6 -	1 149	1,4 -	2,8
<b>Zusammen</b>	<b>4 014</b>	<b>3,9 -</b>	<b>15 814</b>	<b>3,3 -</b>	<b>3,9</b>	<b>36 627</b>	<b>1,9 -</b>	<b>115 661</b>	<b>5,9 -</b>	<b>3,2</b>
Gasthöfe										
Bundesrepublik Deutschland	1 861	20,1	4 401	32,6	2,4	10 329	1,8 -	22 948	9,6 -	2,2
anderer Wohnsitz	67	4,3 -	136	26,9 -	2,0	402	13,9	837	2,9 -	2,1
<b>Zusammen</b>	<b>1 928</b>	<b>19,0</b>	<b>4 537</b>	<b>29,4</b>	<b>2,4</b>	<b>10 731</b>	<b>1,3 -</b>	<b>23 785</b>	<b>9,4 -</b>	<b>2,2</b>
<b>Sonstiges Beherbergungsgewerbe</b>										
Bundesrepublik Deutschland	1 368	3,1	4 708	5,3	3,4	11 212	8,8	30 319	3,7	2,7
anderer Wohnsitz	31	6,1 -	542	8,8	17,5	146	3,3 -	2 429	10,1 -	16,6
<b>Zusammen</b>	<b>1 399</b>	<b>2,9</b>	<b>5 250</b>	<b>5,6</b>	<b>3,8</b>	<b>11 358</b>	<b>8,6</b>	<b>32 748</b>	<b>2,5</b>	<b>2,9</b>
darunter										
Ferienzentren, Ferienhäuser und -wohnungen										
Bundesrepublik Deutschland	402	18,9	1 740	35,4	4,3	2 372	11,7 -	8 248	9,2 -	3,5
anderer Wohnsitz	26	52,9	432	11,9	16,6	108	6,1 -	1 953	23,4 -	18,1
<b>Zusammen</b>	<b>428</b>	<b>20,6</b>	<b>2 172</b>	<b>30,0</b>	<b>5,1</b>	<b>2 480</b>	<b>11,4 -</b>	<b>10 201</b>	<b>12,3 -</b>	<b>4,1</b>
<b>Vorsorge- u. Rehabilitationskliniken</b>										
Bundesrepublik Deutschland	1 184	6,0 -	20 664	1,1 -	17,5	9 311	6,1 -	152 776	0,4 -	16,4
anderer Wohnsitz	-	-	-	-	-	-	-	-	-	-
<b>Zusammen</b>	<b>1 184</b>	<b>6,0 -</b>	<b>20 664</b>	<b>1,1 -</b>	<b>17,5</b>	<b>9 311</b>	<b>6,1 -</b>	<b>152 776</b>	<b>0,4 -</b>	<b>16,4</b>
<b>Ilm-Kreis</b>										
<b>Hotellerie</b>										
Bundesrepublik Deutschland	10 057	0,7 -	27 209	7,1 -	2,7	79 146	6,7	198 322	3,8	2,5
anderer Wohnsitz	685	42,7	2 207	67,5	3,2	3 872	50,1	10 177	55,7	2,6
<b>Zusammen</b>	<b>10 742</b>	<b>1,2</b>	<b>29 416</b>	<b>3,9 -</b>	<b>2,7</b>	<b>83 018</b>	<b>8,2</b>	<b>208 499</b>	<b>5,5</b>	<b>2,5</b>
darunter										
Hotels										
Bundesrepublik Deutschland	6 530	0,8	17 089	8,9 -	2,6	54 505	8,8	133 193	5,0	2,4
anderer Wohnsitz	441	37,0	1 393	69,1	3,2	2 571	37,4	6 528	44,9	2,5
<b>Zusammen</b>	<b>6 971</b>	<b>2,5</b>	<b>18 482</b>	<b>5,7 -</b>	<b>2,7</b>	<b>57 076</b>	<b>9,8</b>	<b>139 721</b>	<b>6,3</b>	<b>2,4</b>
Gasthöfe										
Bundesrepublik Deutschland	2 493	2,6 -	6 654	0,5	2,7	17 375	0,9	45 288	1,3	2,6
anderer Wohnsitz	153	98,7	413	217,7	2,7	732	91,6	1 806	152,6	2,5
<b>Zusammen</b>	<b>2 646</b>	<b>0,4</b>	<b>7 067</b>	<b>4,7</b>	<b>2,7</b>	<b>18 107</b>	<b>2,8</b>	<b>47 094</b>	<b>3,7</b>	<b>2,6</b>
<b>Sonstiges Beherbergungsgewerbe</b>										
Bundesrepublik Deutschland	2 013	15,0 -	8 482	2,0 -	4,2	15 891	1,0	45 309	3,4 -	2,9
anderer Wohnsitz	31	49,2 -	143	49,1 -	4,6	309	19,9 -	1 012	40,3 -	3,3
<b>Zusammen</b>	<b>2 044</b>	<b>15,9 -</b>	<b>8 625</b>	<b>3,4 -</b>	<b>4,2</b>	<b>16 200</b>	<b>0,5</b>	<b>46 321</b>	<b>4,7 -</b>	<b>2,9</b>
darunter										
Ferienzentren, Ferienhäuser und -wohnungen										
Bundesrepublik Deutschland	670	13,1 -	2 797	0,4 -	4,2	4 788	23,7	15 462	26,4	3,2
anderer Wohnsitz	8	86,0 -	71	71,9 -	8,9	44	57,3 -	273	43,9 -	6,2
<b>Zusammen</b>	<b>678</b>	<b>18,1 -</b>	<b>2 868</b>	<b>6,3 -</b>	<b>4,2</b>	<b>4 832</b>	<b>21,6</b>	<b>15 735</b>	<b>23,7</b>	<b>3,3</b>

Noch: 8. Ankünfte, Übernachtungen und Aufenthaltsdauer der Gäste in Beherbergungsstätten  
nach Kreisen, ausgewählten Betriebsarten und zusammengefassten Gästegruppen (ohne Camping)

Kreisfreie Stadt Landkreis ----- Betriebsart ----- Ständiger Wohnsitz der Gäste	August 2005					Januar - August 2005				
	Ankünfte		Übernachtungen		durchschnittliche Aufenthaltsdauer	Ankünfte		Übernachtungen		durchschnittliche Aufenthaltsdauer
	insgesamt	Veränderung gegenüber dem Vorjahresmonat	insgesamt	Veränderung gegenüber dem Vorjahresmonat		insgesamt	Veränderung gegenüber dem Vorjahreszeitraum	insgesamt	Veränderung gegenüber dem Vorjahreszeitraum	
	Anzahl	%	Anzahl	%	Tage	Anzahl	%	Anzahl	%	Tage
<b>Weimarer Land</b>										
<b>Hotellerie</b>										
Bundesrepublik Deutschland	7 850	19,1	19 641	17,5	2,5	53 443	6,4	127 076	11,3	2,4
anderer Wohnsitz	818	49,3	1 655	53,4	2,0	4 370	35,2	8 084	29,8	1,8
<b>Zusammen</b>	<b>8 668</b>	<b>21,4</b>	<b>21 296</b>	<b>19,7</b>	<b>2,5</b>	<b>57 813</b>	<b>8,2</b>	<b>135 160</b>	<b>12,3</b>	<b>2,3</b>
darunter										
Hotels										
Bundesrepublik Deutschland	4 950	28,0	12 708	18,6	2,6	37 963	17,3	92 080	19,6	2,4
anderer Wohnsitz	438	10,3	912	14,3	2,1	2 388	8,4	4 364	3,8	1,8
<b>Zusammen</b>	<b>5 388</b>	<b>26,4</b>	<b>13 620</b>	<b>18,3</b>	<b>2,5</b>	<b>40 351</b>	<b>16,7</b>	<b>96 444</b>	<b>18,8</b>	<b>2,4</b>
Gasthöfe										
Bundesrepublik Deutschland	593	11,9	1 133	34,6	1,9	2 856	4,7	5 811	12,4	2,0
anderer Wohnsitz	13	18,2	15	21,1	1,2	41	28,1	59	15,7	1,4
<b>Zusammen</b>	<b>606</b>	<b>12,0</b>	<b>1 148</b>	<b>33,3</b>	<b>1,9</b>	<b>2 897</b>	<b>5,0</b>	<b>5 870</b>	<b>12,0</b>	<b>2,0</b>
<b>Sonstiges Beherbergungsgewerbe</b>										
Bundesrepublik Deutschland	2 095	50,0	8 675	31,2	4,1	14 385	0,8	45 332	4,0	3,2
anderer Wohnsitz	8	X	60	X	7,5	120	X	352	33,3	2,9
<b>Zusammen</b>	<b>2 103</b>	<b>50,5</b>	<b>8 735</b>	<b>32,1</b>	<b>4,2</b>	<b>14 505</b>	<b>0,0</b>	<b>45 684</b>	<b>3,8</b>	<b>3,1</b>
darunter										
Ferienzentren, Ferienhäuser und -wohnungen										
Bundesrepublik Deutschland	988	114,3	5 141	70,7	5,2	3 711	38,3	15 965	22,3	4,3
anderer Wohnsitz	8	X	60	X	7,5	56	229,4	182	31,1	3,3
<b>Zusammen</b>	<b>996</b>	<b>116,1</b>	<b>5 201</b>	<b>72,7</b>	<b>5,2</b>	<b>3 767</b>	<b>39,5</b>	<b>16 147</b>	<b>21,2</b>	<b>4,3</b>
<b>Vorsorge- u. Rehabilitationskliniken</b>										
Bundesrepublik Deutschland	701	10,1	12 857	0,7	18,3	5 356	1,8	109 389	12,2	20,4
anderer Wohnsitz	-	-	-	-	-	2	83,3	22	52,2	11,0
<b>Zusammen</b>	<b>701</b>	<b>10,1</b>	<b>12 857</b>	<b>0,7</b>	<b>18,3</b>	<b>5 358</b>	<b>2,0</b>	<b>109 411</b>	<b>12,2</b>	<b>20,4</b>
<b>Sonneberg</b>										
<b>Hotellerie</b>										
Bundesrepublik Deutschland	3 499	4,1	7 565	8,3	2,2	25 380	1,6	56 036	2,1	2,2
anderer Wohnsitz	111	27,6	265	10,0	2,4	861	4,7	1 800	19,7	2,1
<b>Zusammen</b>	<b>3 610</b>	<b>3,4</b>	<b>7 830</b>	<b>7,8</b>	<b>2,2</b>	<b>26 241</b>	<b>1,7</b>	<b>57 836</b>	<b>2,7</b>	<b>2,2</b>
darunter										
Hotels										
Bundesrepublik Deutschland	1 787	2,1	3 531	10,7	2,0	12 850	9,2	26 850	8,0	2,1
anderer Wohnsitz	79	3,9	185	25,9	2,3	606	6,6	1 213	14,9	2,0
<b>Zusammen</b>	<b>1 866</b>	<b>1,8</b>	<b>3 716</b>	<b>9,4</b>	<b>2,0</b>	<b>13 456</b>	<b>9,1</b>	<b>28 063</b>	<b>8,3</b>	<b>2,1</b>
Gasthöfe										
Bundesrepublik Deutschland	1 215	12,9	2 637	14,1	2,2	9 239	5,2	19 696	2,8	2,1
anderer Wohnsitz	19	171,4	60	57,9	3,2	121	40,7	309	54,6	2,6
<b>Zusammen</b>	<b>1 234</b>	<b>12,0</b>	<b>2 697</b>	<b>13,2</b>	<b>2,2</b>	<b>9 360</b>	<b>4,2</b>	<b>20 005</b>	<b>0,8</b>	<b>2,1</b>
<b>Saalfeld-Rudolstadt</b>										
<b>Hotellerie</b>										
Bundesrepublik Deutschland	12 119	7,9	34 046	2,6	2,8	79 466	3,0	203 134	4,6	2,6
anderer Wohnsitz	511	34,1	1 563	36,5	3,1	2 936	38,5	8 402	48,8	2,9
<b>Zusammen</b>	<b>12 630</b>	<b>6,8</b>	<b>35 609</b>	<b>1,4</b>	<b>2,8</b>	<b>82 402</b>	<b>3,9</b>	<b>211 536</b>	<b>5,9</b>	<b>2,6</b>
darunter										
Hotels										
Bundesrepublik Deutschland	8 005	4,6	21 015	0,3	2,6	52 660	6,1	125 215	9,4	2,4
anderer Wohnsitz	245	3,2	776	12,8	3,2	1 824	34,3	5 748	39,9	3,2
<b>Zusammen</b>	<b>8 250</b>	<b>4,5</b>	<b>21 791</b>	<b>0,8</b>	<b>2,6</b>	<b>54 484</b>	<b>6,9</b>	<b>130 963</b>	<b>10,4</b>	<b>2,4</b>
Gasthöfe										
Bundesrepublik Deutschland	3 340	15,5	10 206	3,1	3,1	21 761	0,8	60 314	6,3	2,8
anderer Wohnsitz	200	73,9	525	179,3	2,6	977	38,8	2 250	69,4	2,3
<b>Zusammen</b>	<b>3 540</b>	<b>13,0</b>	<b>10 731</b>	<b>0,1</b>	<b>3,0</b>	<b>22 738</b>	<b>2,0</b>	<b>62 564</b>	<b>7,7</b>	<b>2,8</b>

Noch: 8. Ankünfte, Übernachtungen und Aufenthaltsdauer der Gäste in Beherbergungsstätten nach Kreisen, ausgewählten Betriebsarten und zusammengefassten Gästegruppen (ohne Camping)

Kreisfreie Stadt Landkreis ----- Betriebsart ----- Ständiger Wohnsitz der Gäste	August 2005					Januar - August 2005				
	Ankünfte		Übernachtungen		durchschnittliche Aufenthaltsdauer	Ankünfte		Übernachtungen		durchschnittliche Aufenthaltsdauer
	insgesamt	Veränderung gegenüber dem Vorjahresmonat	insgesamt	Veränderung gegenüber dem Vorjahresmonat		insgesamt	Veränderung gegenüber dem Vorjahreszeitraum	insgesamt	Veränderung gegenüber dem Vorjahreszeitraum	
	Anzahl	%	Anzahl	%	Tage	Anzahl	%	Anzahl	%	Tage
Noch: Saalfeld-Rudolstadt										
<b>Sonstiges Beherbergungsgewerbe</b>										
Bundesrepublik Deutschland	4 628	29,4	17 814	30,2	3,8	36 458	13,0	101 299	9,5	2,8
anderer Wohnsitz	48	70,0 -	213	77,7 -	4,4	511	20,7 -	2 453	53,5 -	4,8
<b>Zusammen</b>	<b>4 676</b>	<b>25,1</b>	<b>18 027</b>	<b>23,1</b>	<b>3,9</b>	<b>36 969</b>	<b>12,3</b>	<b>103 752</b>	<b>6,1</b>	<b>2,8</b>
darunter										
Ferienzentren, Ferienhäuser und -wohnungen										
Bundesrepublik Deutschland	797	1,8 -	4 326	5,5 -	5,4	4 752	0,8	19 372	0,1	4,1
anderer Wohnsitz	25	4,2	165	38,2 -	6,6	91	19,7	595	27,5 -	6,5
<b>Zusammen</b>	<b>822</b>	<b>1,7 -</b>	<b>4 491</b>	<b>7,3 -</b>	<b>5,5</b>	<b>4 843</b>	<b>1,1</b>	<b>19 967</b>	<b>1,1 -</b>	<b>4,1</b>
<b>Vorsorge- u. Rehabilitationskliniken</b>										
Bundesrepublik Deutschland	313	7,9	6 700	0,1 -	21,4	2 239	14,4	56 524	15,2	25,2
anderer Wohnsitz	-	-	-	-	-	-	-	-	-	-
<b>Zusammen</b>	<b>313</b>	<b>7,9</b>	<b>6 700</b>	<b>0,1 -</b>	<b>21,4</b>	<b>2 239</b>	<b>14,4</b>	<b>56 524</b>	<b>15,2</b>	<b>25,2</b>
Saale-Holzland-Kreis										
<b>Hotellerie</b>										
Bundesrepublik Deutschland	6 185	21,8	12 385	27,5	2,0	43 606	16,4	81 215	16,3	1,9
anderer Wohnsitz	1 131	6,8	3 037	20,3 -	2,7	6 546	5,1 -	17 694	29,2 -	2,7
<b>Zusammen</b>	<b>7 316</b>	<b>19,2</b>	<b>15 422</b>	<b>14,1</b>	<b>2,1</b>	<b>50 152</b>	<b>13,0</b>	<b>98 909</b>	<b>4,3</b>	<b>2,0</b>
darunter										
Hotels										
Bundesrepublik Deutschland	4 012	24,5	9 027	30,2	2,3	30 442	28,5	60 199	26,8	2,0
anderer Wohnsitz	1 036	6,5	2 922	20,4 -	2,8	5 754	6,1 -	16 419	31,3 -	2,9
<b>Zusammen</b>	<b>5 048</b>	<b>20,3</b>	<b>11 949</b>	<b>12,7</b>	<b>2,4</b>	<b>36 196</b>	<b>21,4</b>	<b>76 618</b>	<b>7,4</b>	<b>2,1</b>
Gasthöfe										
Bundesrepublik Deutschland	2 024	19,5	3 070	20,0	1,5	12 045	3,1 -	18 835	5,0 -	1,6
anderer Wohnsitz	92	10,8	111	19,0 -	1,2	741	7,7	1 221	21,4	1,6
<b>Zusammen</b>	<b>2 116</b>	<b>19,1</b>	<b>3 181</b>	<b>18,0</b>	<b>1,5</b>	<b>12 786</b>	<b>2,5 -</b>	<b>20 056</b>	<b>3,8 -</b>	<b>1,6</b>
<b>Sonstiges Beherbergungsgewerbe</b>										
Bundesrepublik Deutschland	703	27,8	2 159	3,7	3,1	4 622	6,5	12 834	18,4	2,8
anderer Wohnsitz	37	85,0	252	5,0	6,8	174	28,1 -	478	14,5 -	2,7
<b>Zusammen</b>	<b>740</b>	<b>29,8</b>	<b>2 411</b>	<b>3,8</b>	<b>3,3</b>	<b>4 796</b>	<b>4,7</b>	<b>13 312</b>	<b>16,8</b>	<b>2,8</b>
<b>Vorsorge- u. Rehabilitationskliniken</b>										
Bundesrepublik Deutschland	580	2,5	16 283	1,9	28,1	4 485	2,9 -	128 040	1,0	28,5
anderer Wohnsitz	-	-	-	-	-	-	-	-	-	-
<b>Zusammen</b>	<b>580</b>	<b>2,5</b>	<b>16 283</b>	<b>1,9</b>	<b>28,1</b>	<b>4 485</b>	<b>2,9 -</b>	<b>128 040</b>	<b>1,0</b>	<b>28,5</b>
Saale-Orla-Kreis										
<b>Hotellerie</b>										
Bundesrepublik Deutschland	7 988	3,2 -	23 327	6,1 -	2,9	52 353	1,2 -	136 530	4,9 -	2,6
anderer Wohnsitz	673	18,7 -	960	19,9 -	1,4	3 507	6,3 -	6 045	7,1	1,7
<b>Zusammen</b>	<b>8 661</b>	<b>4,6 -</b>	<b>24 287</b>	<b>6,7 -</b>	<b>2,8</b>	<b>55 860</b>	<b>1,5 -</b>	<b>142 575</b>	<b>4,5 -</b>	<b>2,6</b>
darunter										
Hotels										
Bundesrepublik Deutschland	5 236	0,3	17 538	7,6 -	3,3	35 295	0,1 -	104 749	4,9 -	3,0
anderer Wohnsitz	234	29,3 -	375	22,5 -	1,6	1 463	0,1 -	3 450	21,7	2,4
<b>Zusammen</b>	<b>5 470</b>	<b>1,5 -</b>	<b>17 913</b>	<b>7,9 -</b>	<b>3,3</b>	<b>36 758</b>	<b>0,1 -</b>	<b>108 199</b>	<b>4,2 -</b>	<b>2,9</b>
Gasthöfe										
Bundesrepublik Deutschland	1 993	17,5 -	4 172	10,8 -	2,1	12 658	4,9 -	23 813	7,2 -	1,9
anderer Wohnsitz	288	8,6 -	397	11,4 -	1,4	1 320	13,5 -	1 717	12,2 -	1,3
<b>Zusammen</b>	<b>2 281</b>	<b>16,5 -</b>	<b>4 569</b>	<b>10,9 -</b>	<b>2,0</b>	<b>13 978</b>	<b>5,8 -</b>	<b>25 530</b>	<b>7,5 -</b>	<b>1,8</b>

Noch: 8. Ankünfte, Übernachtungen und Aufenthaltsdauer der Gäste in Beherbergungsstätten  
nach Kreisen, ausgewählten Betriebsarten und zusammengefassten Gästegruppen (ohne Camping)

Kreisfreie Stadt Landkreis ----- Betriebsart ----- Ständiger Wohnsitz der Gäste	August 2005					Januar - August 2005				
	Ankünfte		Übernachtungen		durchschnittliche Aufenthaltsdauer	Ankünfte		Übernachtungen		durchschnittliche Aufenthaltsdauer
	insgesamt	Veränderung gegenüber dem Vorjahresmonat	insgesamt	Veränderung gegenüber dem Vorjahresmonat		insgesamt	Veränderung gegenüber dem Vorjahreszeitraum	insgesamt	Veränderung gegenüber dem Vorjahreszeitraum	
	Anzahl	%	Anzahl	%	Tage	Anzahl	%	Anzahl	%	Tage
<b>Greiz</b>										
<b>Hotellerie</b>										
Bundesrepublik Deutschland	4 353	0,5	7 967	6,4	1,8	31 811	3,8 -	54 966	6,3 -	1,7
anderer Wohnsitz	249	69,4	592	120,1	2,4	1 319	3,7 -	2 632	4,4 -	2,0
<b>Zusammen</b>	<b>4 602</b>	<b>2,7</b>	<b>8 559</b>	<b>10,4</b>	<b>1,9</b>	<b>33 130</b>	<b>3,8 -</b>	<b>57 598</b>	<b>6,2 -</b>	<b>1,7</b>
darunter										
Hotels										
Bundesrepublik Deutschland	2 610	1,6	4 110	4,6 -	1,6	19 847	1,9 -	32 266	8,2 -	1,6
anderer Wohnsitz	149	86,3	270	125,0	1,8	718	0,7	1 166	16,7 -	1,6
<b>Zusammen</b>	<b>2 759</b>	<b>4,2</b>	<b>4 380</b>	<b>1,0 -</b>	<b>1,6</b>	<b>20 565</b>	<b>1,8 -</b>	<b>33 432</b>	<b>8,5 -</b>	<b>1,6</b>
Gasthöfe										
Bundesrepublik Deutschland	958	0,3 -	1 857	21,4	1,9	6 685	9,5 -	11 233	9,0 -	1,7
anderer Wohnsitz	62	29,2	248	112,0	4,0	380	16,3 -	881	0,8 -	2,3
<b>Zusammen</b>	<b>1 020</b>	<b>1,1</b>	<b>2 105</b>	<b>27,8</b>	<b>2,1</b>	<b>7 065</b>	<b>9,9 -</b>	<b>12 114</b>	<b>8,4 -</b>	<b>1,7</b>
<b>Sonstiges Beherbergungsgewerbe</b>										
Bundesrepublik Deutschland	1 525	7,7 -	7 826	12,6 -	5,1	10 232	8,8 -	36 662	8,5 -	3,6
anderer Wohnsitz	44	X	376	X	8,5	291	59,0	2 324	120,1	8,0
<b>Zusammen</b>	<b>1 569</b>	<b>5,3 -</b>	<b>8 202</b>	<b>8,6 -</b>	<b>5,2</b>	<b>10 523</b>	<b>7,7 -</b>	<b>38 986</b>	<b>5,2 -</b>	<b>3,7</b>
darunter										
Ferienzentren, Ferienhäuser und -wohnungen										
Bundesrepublik Deutschland	700	20,8 -	4 233	20,0 -	6,0	2 397	9,4 -	11 363	12,6 -	4,7
anderer Wohnsitz	34	X	315	X	9,3	124	X	1 033	X	8,3
<b>Zusammen</b>	<b>734</b>	<b>17,1 -</b>	<b>4 548</b>	<b>14,2 -</b>	<b>6,2</b>	<b>2 521</b>	<b>5,2 -</b>	<b>12 396</b>	<b>5,0 -</b>	<b>4,9</b>
<b>Altenburger Land</b>										
<b>Hotellerie</b>										
Bundesrepublik Deutschland	3 624	11,0 -	7 308	17,5 -	2,0	26 558	3,7 -	51 631	2,8 -	1,9
anderer Wohnsitz	505	7,0 -	1 864	27,5 -	3,7	4 854	51,7	15 617	44,1	3,2
<b>Zusammen</b>	<b>4 129</b>	<b>10,5 -</b>	<b>9 172</b>	<b>19,8 -</b>	<b>2,2</b>	<b>31 412</b>	<b>2,1</b>	<b>67 248</b>	<b>5,2</b>	<b>2,1</b>
darunter										
Hotels										
Bundesrepublik Deutschland	2 775	13,3 -	5 737	19,3 -	2,1	20 926	4,2 -	41 411	3,5 -	2,0
anderer Wohnsitz	461	9,8 -	1 690	30,0 -	3,7	4 706	56,2	15 100	51,3	3,2
<b>Zusammen</b>	<b>3 236</b>	<b>12,8 -</b>	<b>7 427</b>	<b>22,0 -</b>	<b>2,3</b>	<b>25 632</b>	<b>3,1</b>	<b>56 511</b>	<b>6,8</b>	<b>2,2</b>
Gasthöfe										
Bundesrepublik Deutschland	459	14,5	667	7,5 -	1,5	3 069	2,3	4 845	7,1	1,6
anderer Wohnsitz	6	100,0	13	13,3 -	2,2	40	73,9	112	100,0	2,8
<b>Zusammen</b>	<b>465</b>	<b>15,1</b>	<b>680</b>	<b>7,6 -</b>	<b>1,5</b>	<b>3 109</b>	<b>2,8</b>	<b>4 957</b>	<b>8,3</b>	<b>1,6</b>

**9. Ankünfte, Übernachtungen und Aufenthaltsdauer der Gäste in Beherbergungsstätten nach ausgewählten Gemeinden und zusammengefassten Gästegruppen (ohne Camping)**

Landkreis Gemeinde ----- Ständiger Wohnsitz der Gäste	August 2005					Januar - August 2005				
	Ankünfte		Übernachtungen		durchschnittliche Aufenthaltsdauer	Ankünfte		Übernachtungen		durchschnittliche Aufenthaltsdauer
	insgesamt	Veränderung gegenüber dem Vorjahresmonat	insgesamt	Veränderung gegenüber dem Vorjahresmonat		insgesamt	Veränderung gegenüber dem Vorjahreszeitraum	insgesamt	Veränderung gegenüber dem Vorjahreszeitraum	
	Anzahl	%	Anzahl	%	Tage	Anzahl	%	Anzahl	%	Tage
<b>Eichsfeld</b>										
Dingelstädt, Stadt										
Bundesrepublik Deutschland	303	178,0	386	80,4	1,3	1 371	33,1	1 913	24,3	1,4
anderer Wohnsitz	-	-	-	-	-	-	-	-	-	-
<b>Zusammen</b>	<b>303</b>	<b>178,0</b>	<b>386</b>	<b>80,4</b>	<b>1,3</b>	<b>1 371</b>	<b>33,1</b>	<b>1 913</b>	<b>24,3</b>	<b>1,4</b>
Heilbad Heiligenstadt, Stadt										
Bundesrepublik Deutschland	1 397	1,0 -	9 123	6,5 -	6,5	9 722	1,3 -	66 588	0,4	6,8
anderer Wohnsitz	50	22,0	155	34,8	3,1	330	5,2 -	673	8,7 -	2,0
<b>Zusammen</b>	<b>1 447</b>	<b>0,3 -</b>	<b>9 278</b>	<b>6,1 -</b>	<b>6,4</b>	<b>10 052</b>	<b>1,4 -</b>	<b>67 261</b>	<b>0,3</b>	<b>6,7</b>
Küllstedt										
Bundesrepublik Deutschland	68	47,8	124	44,2	1,8	429	33,6	830	13,9	1,9
anderer Wohnsitz	10	X	10	X	1,0	10	66,7	10	76,2 -	1,0
<b>Zusammen</b>	<b>78</b>	<b>69,6</b>	<b>134</b>	<b>55,8</b>	<b>1,7</b>	<b>439</b>	<b>34,3</b>	<b>840</b>	<b>8,9</b>	<b>1,9</b>
Schimberg										
Bundesrepublik Deutschland	293	28,5	1 038	74,5	3,5	2 426	30,9	6 257	23,7	2,6
anderer Wohnsitz	18	X	30	X	1,7	103	X	346	X	3,4
<b>Zusammen</b>	<b>311</b>	<b>36,4</b>	<b>1 068</b>	<b>79,5</b>	<b>3,4</b>	<b>2 529</b>	<b>36,1</b>	<b>6 603</b>	<b>30,4</b>	<b>2,6</b>
Leinefelde-Worbis, Stadt										
Bundesrepublik Deutschland	1 049	15,1 -	3 502	2,8 -	3,3	10 081	6,0 -	25 657	1,0 -	2,5
anderer Wohnsitz	76	153,3	341	X	4,5	252	46,0 -	1 045	22,5 -	4,1
<b>Zusammen</b>	<b>1 125</b>	<b>11,1 -</b>	<b>3 843</b>	<b>4,5</b>	<b>3,4</b>	<b>10 333</b>	<b>7,7 -</b>	<b>26 702</b>	<b>2,0 -</b>	<b>2,6</b>
<b>Nordhausen</b>										
Bleicherode, Stadt										
Bundesrepublik Deutschland	223	14,9	515	8,2	2,3	2 563	11,7	6 116	11,7	2,4
anderer Wohnsitz	-	-	-	-	-	29	3,6	102	79,3 -	3,5
<b>Zusammen</b>	<b>223</b>	<b>14,4</b>	<b>515</b>	<b>7,7</b>	<b>2,3</b>	<b>2 592</b>	<b>11,6</b>	<b>6 218</b>	<b>4,2</b>	<b>2,4</b>
Ellrich, Stadt										
Bundesrepublik Deutschland	676	21,1	2 019	26,6	3,0	4 150	0,2 -	11 065	2,0	2,7
anderer Wohnsitz	-	-	-	-	-	8	100,0	16	0,0	2,0
<b>Zusammen</b>	<b>676</b>	<b>21,1</b>	<b>2 019</b>	<b>26,6</b>	<b>3,0</b>	<b>4 158</b>	<b>0,1 -</b>	<b>11 081</b>	<b>2,0</b>	<b>2,7</b>
Iffeld										
Bundesrepublik Deutschland	727	56,0	2 625	63,4	3,6	5 053	13,5 -	13 614	10,2 -	2,7
anderer Wohnsitz	8	166,7	25	150,0	3,1	58	23,7 -	265	21,0	4,6
<b>Zusammen</b>	<b>735</b>	<b>56,7</b>	<b>2 650</b>	<b>64,0</b>	<b>3,6</b>	<b>5 111</b>	<b>13,7 -</b>	<b>13 879</b>	<b>9,7 -</b>	<b>2,7</b>
Neustadt/Harz										
Bundesrepublik Deutschland	510	26,6 -	2 953	27,1 -	5,8	4 273	20,7 -	23 245	10,9 -	5,4
anderer Wohnsitz	2	50,0 -	5	0,0	2,5	63	25,9 -	155	15,7	2,5
<b>Zusammen</b>	<b>512</b>	<b>26,8 -</b>	<b>2 958</b>	<b>27,1 -</b>	<b>5,8</b>	<b>4 336</b>	<b>20,8 -</b>	<b>23 400</b>	<b>10,8 -</b>	<b>5,4</b>
Nordhausen, Stadt										
Bundesrepublik Deutschland	2 277	17,3 -	5 688	7,0 -	2,5	16 582	0,8 -	36 614	5,2	2,2
anderer Wohnsitz	134	52,8 -	365	46,8 -	2,7	1 417	43,4 -	3 894	32,0 -	2,7
<b>Zusammen</b>	<b>2 411</b>	<b>20,6 -</b>	<b>6 053</b>	<b>11,0 -</b>	<b>2,5</b>	<b>17 999</b>	<b>6,3 -</b>	<b>40 508</b>	<b>0,1 -</b>	<b>2,3</b>
<b>Wartburgkreis</b>										
Bad Liebenstein, Stadt										
Bundesrepublik Deutschland	1 551	25,6 -	25 223	11,6 -	16,3	13 801	1,4 -	201 130	3,4 -	14,6
anderer Wohnsitz	16	46,7 -	32	46,7 -	2,0	91	11,7 -	182	36,1 -	2,0
<b>Zusammen</b>	<b>1 567</b>	<b>25,9 -</b>	<b>25 255</b>	<b>11,7 -</b>	<b>16,1</b>	<b>13 892</b>	<b>1,4 -</b>	<b>201 312</b>	<b>3,4 -</b>	<b>14,5</b>
Bad Salzungen, Stadt										
Bundesrepublik Deutschland	1 938	9,9 -	14 754	17,6 -	7,6	14 203	4,3 -	99 641	8,5 -	7,0
anderer Wohnsitz	45	X	140	141,4	3,1	268	17,8 -	551	15,3	2,1
<b>Zusammen</b>	<b>1 983</b>	<b>8,2 -</b>	<b>14 894</b>	<b>17,1 -</b>	<b>7,5</b>	<b>14 471</b>	<b>4,6 -</b>	<b>100 192</b>	<b>8,4 -</b>	<b>6,9</b>
Creuzburg, Stadt										
Bundesrepublik Deutschland	313	40,4	520	17,9	1,7	1 897	13,8	3 847	14,9	2,0
anderer Wohnsitz	34	41,7	71	18,4 -	2,1	197	45,9	602	33,2	3,1
<b>Zusammen</b>	<b>347</b>	<b>40,5</b>	<b>591</b>	<b>11,9</b>	<b>1,7</b>	<b>2 094</b>	<b>16,2</b>	<b>4 449</b>	<b>17,0</b>	<b>2,1</b>
Marksuhl										
Bundesrepublik Deutschland	199	11,2 -	611	2,3	3,1	900	19,6 -	1 838	22,7 -	2,0
anderer Wohnsitz	-	-	-	-	-	11	57,1	42	X	3,8
<b>Zusammen</b>	<b>199</b>	<b>11,2 -</b>	<b>611</b>	<b>2,3</b>	<b>3,1</b>	<b>911</b>	<b>19,1 -</b>	<b>1 880</b>	<b>21,2 -</b>	<b>2,1</b>

Noch: 9. Ankünfte, Übernachtungen und Aufenthaltsdauer der Gäste in Beherbergungsstätten nach ausgewählten Gemeinden und zusammengefassten Gästegruppen (ohne Camping)

Landkreis Gemeinde ----- Ständiger Wohnsitz der Gäste	August 2005					Januar - August 2005				
	Ankünfte		Übernachtungen		durchschnittliche Aufenthaltsdauer	Ankünfte		Übernachtungen		durchschnittliche Aufenthaltsdauer
	insgesamt	Veränderung gegenüber dem Vorjahresmonat	insgesamt	Veränderung gegenüber dem Vorjahresmonat		insgesamt	Veränderung gegenüber dem Vorjahreszeitraum	insgesamt	Veränderung gegenüber dem Vorjahreszeitraum	
	Anzahl	%	Anzahl	%	Tage	Anzahl	%	Anzahl	%	Tage
Noch: Wartburgkreis										
Mihla										
Bundesrepublik Deutschland	282	6,0 -	396	16,6 -	1,4	1 439	0,1	2 124	12,3 -	1,5
anderer Wohnsitz	6	76,9 -	14	60,0 -	2,3	67	13,0 -	89	9,2 -	1,3
<b>Zusammen</b>	<b>288</b>	<b>11,7 -</b>	<b>410</b>	<b>19,6 -</b>	<b>1,4</b>	<b>1 506</b>	<b>0,5 -</b>	<b>2 213</b>	<b>12,2 -</b>	<b>1,5</b>
Ruhla, Stadt										
Bundesrepublik Deutschland	1 150	57,3	2 778	25,6	2,4	7 243	37,2	17 056	15,8	2,4
anderer Wohnsitz	15	89,6 -	82	65,5 -	5,5	76	82,7 -	212	70,3 -	2,8
<b>Zusammen</b>	<b>1 165</b>	<b>33,1</b>	<b>2 860</b>	<b>16,7</b>	<b>2,5</b>	<b>7 319</b>	<b>28,0</b>	<b>17 268</b>	<b>11,8</b>	<b>2,4</b>
Treffurt, Stadt										
Bundesrepublik Deutschland	216	20,3 -	344	26,3 -	1,6	1 159	4,2	2 249	14,1	1,9
anderer Wohnsitz	-	-	-	-	-	3	57,1 -	59	X	19,7
<b>Zusammen</b>	<b>216</b>	<b>21,2 -</b>	<b>344</b>	<b>27,3 -</b>	<b>1,6</b>	<b>1 162</b>	<b>3,8</b>	<b>2 308</b>	<b>16,3</b>	<b>2,0</b>
Urnshausen										
Bundesrepublik Deutschland	316	31,1	583	34,3	1,8	1 717	78,7	3 486	58,0	2,0
anderer Wohnsitz	-	-	-	-	-	4	100,0	8	14,3	2,0
<b>Zusammen</b>	<b>316</b>	<b>31,1</b>	<b>583</b>	<b>34,3</b>	<b>1,8</b>	<b>1 721</b>	<b>78,7</b>	<b>3 494</b>	<b>57,9</b>	<b>2,0</b>
Weilar										
Bundesrepublik Deutschland	107	28,2 -	236	23,9 -	2,2	899	20,0	2 313	55,1	2,6
anderer Wohnsitz	-	-	-	-	-	-	-	-	-	-
<b>Zusammen</b>	<b>107</b>	<b>28,2 -</b>	<b>236</b>	<b>23,9 -</b>	<b>2,2</b>	<b>899</b>	<b>19,2</b>	<b>2 313</b>	<b>54,6</b>	<b>2,6</b>
Wutha-Farnroda										
Bundesrepublik Deutschland	317	2,3	1 165	21,6	3,7	2 074	9,6 -	5 355	7,1	2,6
anderer Wohnsitz	21	4,5 -	33	37,5	1,6	133	1,5 -	226	4,6 -	1,7
<b>Zusammen</b>	<b>338</b>	<b>1,8</b>	<b>1 198</b>	<b>22,0</b>	<b>3,5</b>	<b>2 207</b>	<b>9,1 -</b>	<b>5 581</b>	<b>6,6</b>	<b>2,5</b>
Moorgrund										
Bundesrepublik Deutschland	96	5,0 -	161	18,3 -	1,7	562	7,6 -	1 066	8,1	1,9
anderer Wohnsitz	-	-	-	-	-	1	96,3 -	3	95,4 -	3,0
<b>Zusammen</b>	<b>96</b>	<b>5,0 -</b>	<b>161</b>	<b>18,3 -</b>	<b>1,7</b>	<b>563</b>	<b>11,3 -</b>	<b>1 069</b>	<b>1,7</b>	<b>1,9</b>
Behringen										
Bundesrepublik Deutschland	259	17,8 -	783	33,3 -	3,0	2 441	0,1	5 572	11,6 -	2,3
anderer Wohnsitz	-	-	-	-	-	2	96,1 -	4	99,0 -	2,0
<b>Zusammen</b>	<b>259</b>	<b>22,5 -</b>	<b>783</b>	<b>43,7 -</b>	<b>3,0</b>	<b>2 443</b>	<b>1,9 -</b>	<b>5 576</b>	<b>16,8 -</b>	<b>2,3</b>
Gerstungen										
Bundesrepublik Deutschland	50	7,4 -	136	41,9 -	2,7	235	1,3 -	792	33,8 -	3,4
anderer Wohnsitz	5	X	5	X	1,0	16	X	63	X	3,9
<b>Zusammen</b>	<b>55</b>	<b>1,9</b>	<b>141</b>	<b>39,7 -</b>	<b>2,6</b>	<b>251</b>	<b>4,6</b>	<b>855</b>	<b>28,7 -</b>	<b>3,4</b>
<b>Unstrut-Hainich-Kreis</b>										
Bad Langensalza, Stadt										
Bundesrepublik Deutschland	1 169	22,0	6 573	9,4	5,6	9 071	13,9	50 326	8,4	5,5
anderer Wohnsitz	44	20,0 -	58	55,0 -	1,3	489	8,9 -	610	40,4 -	1,2
<b>Zusammen</b>	<b>1 213</b>	<b>19,7</b>	<b>6 631</b>	<b>8,0</b>	<b>5,5</b>	<b>9 560</b>	<b>12,5</b>	<b>50 936</b>	<b>7,3</b>	<b>5,3</b>
Mühlhausen/Thüringen, Stadt										
Bundesrepublik Deutschland	3 564	20,5	9 704	47,7	2,7	25 920	20,5	55 889	29,1	2,2
anderer Wohnsitz	73	13,1 -	99	25,0 -	1,4	630	2,4	1 001	14,5 -	1,6
<b>Zusammen</b>	<b>3 637</b>	<b>19,6</b>	<b>9 803</b>	<b>46,2</b>	<b>2,7</b>	<b>26 550</b>	<b>20,0</b>	<b>56 890</b>	<b>28,0</b>	<b>2,1</b>
Weinbergen										
Bundesrepublik Deutschland	381	3,3 -	763	7,6	2,0	2 562	5,4 -	4 459	11,6 -	1,7
anderer Wohnsitz	7	133,3	11	266,7	1,6	72	125,0	177	X	2,5
<b>Zusammen</b>	<b>388</b>	<b>2,3 -</b>	<b>774</b>	<b>8,7</b>	<b>2,0</b>	<b>2 634</b>	<b>3,9 -</b>	<b>4 636</b>	<b>8,9 -</b>	<b>1,8</b>
<b>Kyffhäuserkreis</b>										
Artern/Unstrut, Stadt										
Bundesrepublik Deutschland	324	5,5 -	491	19,4 -	1,5	2 074	4,2	3 149	3,3 -	1,5
anderer Wohnsitz	24	29,4 -	30	31,8 -	1,3	190	40,6 -	424	22,9 -	2,2
<b>Zusammen</b>	<b>348</b>	<b>7,7 -</b>	<b>521</b>	<b>20,2 -</b>	<b>1,5</b>	<b>2 264</b>	<b>2,0 -</b>	<b>3 573</b>	<b>6,1 -</b>	<b>1,6</b>
Bad Frankenhausen/Kyffh., Stadt										
Bundesrepublik Deutschland	2 604	1,5 -	13 741	0,5 -	5,3	18 132	1,0 -	97 939	4,4	5,4
anderer Wohnsitz	66	37,5	117	39,3	1,8	384	23,2 -	753	2,1 -	2,0
<b>Zusammen</b>	<b>2 670</b>	<b>0,8 -</b>	<b>13 858</b>	<b>0,2 -</b>	<b>5,2</b>	<b>18 516</b>	<b>1,6 -</b>	<b>98 692</b>	<b>4,3</b>	<b>5,3</b>

Noch: 9. Ankünfte, Übernachtungen und Aufenthaltsdauer der Gäste in Beherbergungsstätten nach ausgewählten Gemeinden und zusammengefassten Gästegruppen (ohne Camping)

Landkreis Gemeinde ----- Ständiger Wohnsitz der Gäste	August 2005					Januar - August 2005				
	Ankünfte		Übernachtungen		durchschnittliche Aufenthaltsdauer	Ankünfte		Übernachtungen		durchschnittliche Aufenthaltsdauer
	insgesamt	Veränderung gegenüber dem Vorjahresmonat	insgesamt	Veränderung gegenüber dem Vorjahresmonat		insgesamt	Veränderung gegenüber dem Vorjahreszeitraum	insgesamt	Veränderung gegenüber dem Vorjahreszeitraum	
	Anzahl	%	Anzahl	%	Tage	Anzahl	%	Anzahl	%	Tage
<b>Noch: Kyffhäuserkreis</b>										
Sondershausen, Stadt										
Bundesrepublik Deutschland	1 321	0,2	4 130	18,1	3,1	9 147	12,4	22 062	12,8	2,4
anderer Wohnsitz	12	X	12	X	1,0	46	X	59	227,8	1,3
<b>Zusammen</b>	<b>1 333</b>	<b>0,9</b>	<b>4 142</b>	<b>18,4</b>	<b>3,1</b>	<b>9 193</b>	<b>12,9</b>	<b>22 121</b>	<b>13,0</b>	<b>2,4</b>
Schernberg										
Bundesrepublik Deutschland	1 619	11,9 -	7 112	2,5 -	4,4	13 378	12,2 -	41 961	9,9 -	3,1
anderer Wohnsitz	1	0,0	2	0,0	2,0	1	0,0	2	0,0	2,0
<b>Zusammen</b>	<b>1 620</b>	<b>11,9 -</b>	<b>7 114</b>	<b>2,5 -</b>	<b>4,4</b>	<b>13 379</b>	<b>12,2 -</b>	<b>41 963</b>	<b>9,9 -</b>	<b>3,1</b>
<b>Schmalkalden-Meiningen</b>										
Breitungen/Werra										
Bundesrepublik Deutschland	476	18,8 -	664	35,2 -	1,4	3 159	4,2 -	5 391	5,4 -	1,7
anderer Wohnsitz	27	170,0	94	X	3,5	200	181,7	934	X	4,7
<b>Zusammen</b>	<b>503</b>	<b>15,6 -</b>	<b>758</b>	<b>27,5 -</b>	<b>1,5</b>	<b>3 359</b>	<b>0,3 -</b>	<b>6 325</b>	<b>7,8</b>	<b>1,9</b>
Brotterode, Kurort, Stadt										
Bundesrepublik Deutschland	1 547	20,7	5 459	48,2	3,5	11 585	2,4 -	32 663	3,6 -	2,8
anderer Wohnsitz	59	X	123	284,4	2,1	344	55,0	811	64,5	2,4
<b>Zusammen</b>	<b>1 606</b>	<b>24,0</b>	<b>5 582</b>	<b>50,2</b>	<b>3,5</b>	<b>11 929</b>	<b>1,3 -</b>	<b>33 474</b>	<b>2,6 -</b>	<b>2,8</b>
Floh-Seligenthal										
Bundesrepublik Deutschland	1 339	7,6	3 073	2,4 -	2,3	8 330	4,8 -	17 806	7,4 -	2,1
anderer Wohnsitz	4	X	56	X	14,0	23	46,5 -	89	25,4	3,9
<b>Zusammen</b>	<b>1 343</b>	<b>8,0</b>	<b>3 129</b>	<b>0,6 -</b>	<b>2,3</b>	<b>8 353</b>	<b>5,0 -</b>	<b>17 895</b>	<b>7,3 -</b>	<b>2,1</b>
Kleinschmalkalden, Kurort										
Bundesrepublik Deutschland	79	6,8	293	1,0	3,7	830	13,7 -	2 862	7,5 -	3,4
anderer Wohnsitz	11	X	22	X	2,0	11	X	22	57,1	2,0
<b>Zusammen</b>	<b>90</b>	<b>21,6</b>	<b>315</b>	<b>8,6</b>	<b>3,5</b>	<b>841</b>	<b>12,8 -</b>	<b>2 884</b>	<b>7,2 -</b>	<b>3,4</b>
Meiningen, Stadt										
Bundesrepublik Deutschland	2 544	19,5	4 077	12,0	1,6	18 411	0,0	30 430	0,3 -	1,7
anderer Wohnsitz	318	36,5	549	31,7	1,7	1 033	38,1	1 760	33,1	1,7
<b>Zusammen</b>	<b>2 862</b>	<b>21,2</b>	<b>4 626</b>	<b>14,0</b>	<b>1,6</b>	<b>19 444</b>	<b>1,5</b>	<b>32 190</b>	<b>1,1</b>	<b>1,7</b>
Oberhof, Stadt										
Bundesrepublik Deutschland	9 804	9,9	39 347	11,7	4,0	84 634	7,2	290 543	6,7	3,4
anderer Wohnsitz	356	20,4 -	1 900	10,7 -	5,3	1 849	18,7 -	8 390	24,0 -	4,5
<b>Zusammen</b>	<b>10 160</b>	<b>8,5</b>	<b>41 247</b>	<b>10,5</b>	<b>4,1</b>	<b>86 483</b>	<b>6,5</b>	<b>298 933</b>	<b>5,5</b>	<b>3,5</b>
Schmalkalden, Kurort, Stadt										
Bundesrepublik Deutschland	1 953	2,8	5 805	22,7	3,0	12 627	28,3	35 778	61,7	2,8
anderer Wohnsitz	27	35,7 -	79	1,3	2,9	169	2,9 -	610	12,6 -	3,6
<b>Zusammen</b>	<b>1 980</b>	<b>2,0</b>	<b>5 884</b>	<b>22,4</b>	<b>3,0</b>	<b>12 796</b>	<b>27,8</b>	<b>36 388</b>	<b>59,4</b>	<b>2,8</b>
Steinbach-Hallenberg, Kurort, Stadt										
Bundesrepublik Deutschland	290	27,9 -	968	37,3 -	3,3	2 178	4,3	6 462	5,8 -	3,0
anderer Wohnsitz	-	-	-	-	-	38	58,3	180	28,6	4,7
<b>Zusammen</b>	<b>290</b>	<b>28,9 -</b>	<b>968</b>	<b>37,6 -</b>	<b>3,3</b>	<b>2 216</b>	<b>4,9</b>	<b>6 642</b>	<b>5,1 -</b>	<b>3,0</b>
Trusetal										
Bundesrepublik Deutschland	62	48,8 -	258	62,7 -	4,2	523	72,6 -	1 585	76,6 -	3,0
anderer Wohnsitz	-	-	-	-	-	-	-	-	-	-
<b>Zusammen</b>	<b>62</b>	<b>48,8 -</b>	<b>258</b>	<b>62,7 -</b>	<b>4,2</b>	<b>523</b>	<b>73,6 -</b>	<b>1 585</b>	<b>78,7 -</b>	<b>3,0</b>
Wasungen, Stadt										
Bundesrepublik Deutschland	84	23,6 -	117	39,4 -	1,4	1 098	5,6	1 664	5,1 -	1,5
anderer Wohnsitz	-	-	-	-	-	18	200,0	39	95,0	2,2
<b>Zusammen</b>	<b>84</b>	<b>24,3 -</b>	<b>117</b>	<b>40,0 -</b>	<b>1,4</b>	<b>1 116</b>	<b>6,7</b>	<b>1 703</b>	<b>3,9 -</b>	<b>1,5</b>
Zella-Mehlis, Stadt										
Bundesrepublik Deutschland	1 087	20,2	2 663	37,8	2,4	8 257	11,3	19 056	25,5	2,3
anderer Wohnsitz	7	75,0	7	75,0	1,0	88	23,9	162	25,6	1,8
<b>Zusammen</b>	<b>1 094</b>	<b>20,5</b>	<b>2 670</b>	<b>37,9</b>	<b>2,4</b>	<b>8 345</b>	<b>11,4</b>	<b>19 218</b>	<b>25,5</b>	<b>2,3</b>
<b>Gotha</b>										
Finsterbergen										
Bundesrepublik Deutschland	1 697	20,8 -	6 804	24,6 -	4,0	13 862	1,7 -	44 504	11,4 -	3,2
anderer Wohnsitz	-	-	-	-	-	49	38,7 -	180	38,4 -	3,7
<b>Zusammen</b>	<b>1 697</b>	<b>20,8 -</b>	<b>6 804</b>	<b>24,6 -</b>	<b>4,0</b>	<b>13 911</b>	<b>1,9 -</b>	<b>44 684</b>	<b>11,6 -</b>	<b>3,2</b>

Noch: 9. Ankünfte, Übernachtungen und Aufenthaltsdauer der Gäste in Beherbergungsstätten nach ausgewählten Gemeinden und zusammengefassten Gästegruppen (ohne Camping)

Landkreis Gemeinde ----- Ständiger Wohnsitz der Gäste	August 2005					Januar - August 2005				
	Ankünfte		Übernachtungen		durchschnittliche Aufenthaltsdauer	Ankünfte		Übernachtungen		durchschnittliche Aufenthaltsdauer
	insgesamt	Veränderung gegenüber dem Vorjahresmonat	insgesamt	Veränderung gegenüber dem Vorjahresmonat		insgesamt	Veränderung gegenüber dem Vorjahreszeitraum	insgesamt	Veränderung gegenüber dem Vorjahreszeitraum	
	Anzahl	%	Anzahl	%	Tage	Anzahl	%	Anzahl	%	Tage
Noch: Gotha										
Friedrichroda, Stadt										
Bundesrepublik Deutschland	7 452	15,7	27 726	16,0	3,7	51 151	1,2	168 828	0,2 -	3,3
anderer Wohnsitz	219	10,6 -	945	9,5 -	4,3	1 338	0,2	4 948	0,7 -	3,7
<b>Zusammen</b>	<b>7 671</b>	<b>14,8</b>	<b>28 671</b>	<b>14,9</b>	<b>3,7</b>	<b>52 489</b>	<b>1,2</b>	<b>173 776</b>	<b>0,2 -</b>	<b>3,3</b>
Georgenthal/Thür. Wald										
Bundesrepublik Deutschland	688	34,4	1 490	36,1	2,2	4 293	7,8 -	8 500	7,1 -	2,0
anderer Wohnsitz	-	-	-	-	-	147	75,0	588	62,4	4,0
<b>Zusammen</b>	<b>688</b>	<b>34,4</b>	<b>1 490</b>	<b>36,1</b>	<b>2,2</b>	<b>4 440</b>	<b>6,3 -</b>	<b>9 088</b>	<b>4,5 -</b>	<b>2,0</b>
Gotha, Stadt										
Bundesrepublik Deutschland	4 839	5,3 -	12 296	3,6 -	2,5	36 010	4,7 -	87 336	6,1 -	2,4
anderer Wohnsitz	445	9,6 -	866	32,0 -	1,9	2 557	8,4 -	5 396	31,3 -	2,1
<b>Zusammen</b>	<b>5 284</b>	<b>5,7 -</b>	<b>13 162</b>	<b>6,2 -</b>	<b>2,5</b>	<b>38 567</b>	<b>5,0 -</b>	<b>92 732</b>	<b>8,1 -</b>	<b>2,4</b>
Luisenthal										
Bundesrepublik Deutschland	879	4,6	2 964	1,5	3,4	8 167	3,6	21 216	7,7	2,6
anderer Wohnsitz	39	17,0 -	172	15,4	4,4	318	16,3 -	902	17,2 -	2,8
<b>Zusammen</b>	<b>918</b>	<b>3,5</b>	<b>3 136</b>	<b>2,1</b>	<b>3,4</b>	<b>8 485</b>	<b>2,7</b>	<b>22 118</b>	<b>6,4</b>	<b>2,6</b>
Mühlberg										
Bundesrepublik Deutschland	366	5,2	468	18,5 -	1,3	1 972	9,3 -	2 933	23,5 -	1,5
anderer Wohnsitz	18	5,3 -	30	7,1	1,7	206	66,1	323	62,3	1,6
<b>Zusammen</b>	<b>384</b>	<b>4,6</b>	<b>498</b>	<b>17,3 -</b>	<b>1,3</b>	<b>2 178</b>	<b>5,3 -</b>	<b>3 256</b>	<b>19,3 -</b>	<b>1,5</b>
Ohrdruf, Stadt										
Bundesrepublik Deutschland	163	14,8	337	11,2	2,1	1 182	4,0 -	2 139	30,2 -	1,8
anderer Wohnsitz	10	X	20	233,3	2,0	53	29,3	76	18,3 -	1,4
<b>Zusammen</b>	<b>173</b>	<b>20,1</b>	<b>357</b>	<b>15,5</b>	<b>2,1</b>	<b>1 235</b>	<b>2,9 -</b>	<b>2 215</b>	<b>29,9 -</b>	<b>1,8</b>
Tabarz/Thür. Wald										
Bundesrepublik Deutschland	2 748	7,2	18 540	1,0 -	6,7	20 598	3,9 -	132 821	8,1 -	6,4
anderer Wohnsitz	38	2,6 -	90	33,8 -	2,4	199	43,5 -	398	44,5 -	2,0
<b>Zusammen</b>	<b>2 786</b>	<b>7,1</b>	<b>18 630</b>	<b>1,2 -</b>	<b>6,7</b>	<b>20 797</b>	<b>4,5 -</b>	<b>133 219</b>	<b>8,3 -</b>	<b>6,4</b>
Tambach-Dietharz/Thür.W., Stadt										
Bundesrepublik Deutschland	1 029	20,1	2 915	11,7	2,8	7 644	2,4	20 576	5,3	2,7
anderer Wohnsitz	12	X	24	X	2,0	26	36,8	69	21,1	2,7
<b>Zusammen</b>	<b>1 041</b>	<b>21,5</b>	<b>2 939</b>	<b>12,6</b>	<b>2,8</b>	<b>7 670</b>	<b>2,5</b>	<b>20 645</b>	<b>5,4</b>	<b>2,7</b>
Waltershausen, Stadt										
Bundesrepublik Deutschland	242	68,7 -	689	72,3 -	2,8	4 262	15,9 -	8 632	15,2 -	2,0
anderer Wohnsitz	21	52,3 -	49	38,0 -	2,3	267	6,0 -	380	16,3 -	1,4
<b>Zusammen</b>	<b>263</b>	<b>67,8 -</b>	<b>738</b>	<b>71,2 -</b>	<b>2,8</b>	<b>4 529</b>	<b>15,3 -</b>	<b>9 012</b>	<b>15,2 -</b>	<b>2,0</b>
Leinatal										
Bundesrepublik Deutschland	553	19,3 -	2 083	16,2 -	3,8	2 944	28,4 -	9 752	35,9 -	3,3
anderer Wohnsitz	-	-	-	-	-	2	77,8 -	2	89,5 -	1,0
<b>Zusammen</b>	<b>553</b>	<b>19,7 -</b>	<b>2 083</b>	<b>16,3 -</b>	<b>3,8</b>	<b>2 946</b>	<b>28,5 -</b>	<b>9 754</b>	<b>35,9 -</b>	<b>3,3</b>
Emsetal										
Bundesrepublik Deutschland	562	19,6	2 246	58,1	4,0	3 213	5,1	9 481	7,8	3,0
anderer Wohnsitz	14	6,7 -	20	23,1 -	1,4	54	20,6 -	122	42,7 -	2,3
<b>Zusammen</b>	<b>576</b>	<b>18,8</b>	<b>2 266</b>	<b>56,6</b>	<b>3,9</b>	<b>3 267</b>	<b>4,5</b>	<b>9 603</b>	<b>6,7</b>	<b>2,9</b>
<b>Sömmerda</b>										
Köllda, Stadt										
Bundesrepublik Deutschland	167	64,4 -	302	49,0 -	1,8	1 355	28,4 -	2 229	31,5 -	1,6
anderer Wohnsitz	14	X	23	X	1,6	42	133,3	81	76,1	1,9
<b>Zusammen</b>	<b>181</b>	<b>61,4 -</b>	<b>325</b>	<b>45,1 -</b>	<b>1,8</b>	<b>1 397</b>	<b>26,9 -</b>	<b>2 310</b>	<b>30,0 -</b>	<b>1,7</b>
Sömmerda, Stadt										
Bundesrepublik Deutschland	477	1,3	1 042	27,7	2,2	4 011	0,6	7 523	5,9	1,9
anderer Wohnsitz	16	100,0	43	152,9	2,7	74	28,8 -	162	17,3 -	2,2
<b>Zusammen</b>	<b>493</b>	<b>2,9</b>	<b>1 085</b>	<b>30,3</b>	<b>2,2</b>	<b>4 085</b>	<b>0,2 -</b>	<b>7 685</b>	<b>5,3</b>	<b>1,9</b>
Weißensee, Stadt										
Bundesrepublik Deutschland	760	32,7 -	1 210	49,5 -	1,6	5 219	0,1	10 093	8,5 -	1,9
anderer Wohnsitz	1	91,7 -	31	77,4 -	31,0	107	296,3	1 931	X	18,0
<b>Zusammen</b>	<b>761</b>	<b>33,4 -</b>	<b>1 241</b>	<b>51,0 -</b>	<b>1,6</b>	<b>5 326</b>	<b>1,6</b>	<b>12 024</b>	<b>5,2</b>	<b>2,3</b>



Noch: 9. Ankünfte, Übernachtungen und Aufenthaltsdauer der Gäste in Beherbergungsstätten nach ausgewählten Gemeinden und zusammengefassten Gästegruppen (ohne Camping)

Landkreis Gemeinde ----- Ständiger Wohnsitz der Gäste	August 2005					Januar - August 2005				
	Ankünfte		Übernachtungen		durchschnittliche Aufenthaltsdauer	Ankünfte		Übernachtungen		durchschnittliche Aufenthaltsdauer
	insgesamt	Veränderung gegenüber dem Vorjahresmonat	insgesamt	Veränderung gegenüber dem Vorjahresmonat		insgesamt	Veränderung gegenüber dem Vorjahreszeitraum	insgesamt	Veränderung gegenüber dem Vorjahreszeitraum	
	Anzahl	%	Anzahl	%	Tage	Anzahl	%	Anzahl	%	Tage
<b>Hildburghausen</b>										
Bad Colberg-Heldburg, Stadt										
Bundesrepublik Deutschland	715	13,2 -	9 226	0,9 -	12,9	5 614	12,7 -	73 297	1,8 -	13,1
anderer Wohnsitz	-	-	-	-	-	4	33,3	10	11,1	2,5
<b>Zusammen</b>	<b>715</b>	<b>13,5 -</b>	<b>9 226</b>	<b>1,0 -</b>	<b>12,9</b>	<b>5 618</b>	<b>12,7 -</b>	<b>73 307</b>	<b>1,8 -</b>	<b>13,0</b>
Eisfeld, Stadt										
Bundesrepublik Deutschland	251	9,1 -	739	3,6	2,9	1 821	0,4	4 293	6,6 -	2,4
anderer Wohnsitz	32	X	72	X	2,3	125	50,6	290	49,5	2,3
<b>Zusammen</b>	<b>283</b>	<b>0,4</b>	<b>811</b>	<b>11,9</b>	<b>2,9</b>	<b>1 946</b>	<b>2,6</b>	<b>4 583</b>	<b>4,4 -</b>	<b>2,4</b>
Hildburghausen, Stadt										
Bundesrepublik Deutschland	544	11,0	791	9,7	1,5	3 587	3,0	5 597	0,9 -	1,6
anderer Wohnsitz	7	66,7 -	10	54,5 -	1,4	96	14,3	146	9,3 -	1,5
<b>Zusammen</b>	<b>551</b>	<b>7,8</b>	<b>801</b>	<b>7,8</b>	<b>1,5</b>	<b>3 683</b>	<b>3,2</b>	<b>5 743</b>	<b>1,2 -</b>	<b>1,6</b>
Römhild, Stadt										
Bundesrepublik Deutschland	264	26,1 -	929	22,1 -	3,5	2 373	29,9 -	5 704	27,4 -	2,4
anderer Wohnsitz	-	-	-	-	-	23	62,9 -	33	82,2 -	1,4
<b>Zusammen</b>	<b>264</b>	<b>30,7 -</b>	<b>929</b>	<b>29,2 -</b>	<b>3,5</b>	<b>2 396</b>	<b>30,5 -</b>	<b>5 737</b>	<b>28,7 -</b>	<b>2,4</b>
Sachsenbrunn										
Bundesrepublik Deutschland	285	19,3 -	1 017	1,5	3,6	3 069	33,1	7 134	22,3	2,3
anderer Wohnsitz	13	160,0	124	X	9,5	49	172,2	509	X	10,4
<b>Zusammen</b>	<b>298</b>	<b>16,8 -</b>	<b>1 141</b>	<b>12,9</b>	<b>3,8</b>	<b>3 118</b>	<b>34,2</b>	<b>7 643</b>	<b>30,4</b>	<b>2,5</b>
Schleusegrund										
Bundesrepublik Deutschland	87	1,2	192	6,8 -	2,2	752	20,7 -	1 965	20,7 -	2,6
anderer Wohnsitz	-	-	-	-	-	9	95,8 -	45	92,0 -	5,0
<b>Zusammen</b>	<b>87</b>	<b>3,3 -</b>	<b>192</b>	<b>19,7 -</b>	<b>2,2</b>	<b>761</b>	<b>34,6 -</b>	<b>2 010</b>	<b>33,9 -</b>	<b>2,6</b>
Schleusingen, Stadt										
Bundesrepublik Deutschland	543	9,8 -	1 309	1,0 -	2,4	3 239	3,2 -	6 759	21,4 -	2,1
anderer Wohnsitz	16	23,1	28	47,4	1,8	53	89,3	66	37,5	1,2
<b>Zusammen</b>	<b>559</b>	<b>9,1 -</b>	<b>1 337</b>	<b>0,3 -</b>	<b>2,4</b>	<b>3 292</b>	<b>2,5 -</b>	<b>6 825</b>	<b>21,1 -</b>	<b>2,1</b>
St. Kilian										
Bundesrepublik Deutschland	1 248	25,2	3 547	19,3	2,8	7 351	12,0 -	19 017	13,1 -	2,6
anderer Wohnsitz	26	52,7 -	422	7,5 -	16,2	248	18,7 -	2 240	24,2 -	9,0
<b>Zusammen</b>	<b>1 274</b>	<b>21,1</b>	<b>3 969</b>	<b>15,7</b>	<b>3,1</b>	<b>7 599</b>	<b>12,2 -</b>	<b>21 257</b>	<b>14,4 -</b>	<b>2,8</b>
Themar, Stadt										
Bundesrepublik Deutschland	249	15,3	467	34,2	1,9	1 095	6,0 -	2 312	13,2 -	2,1
anderer Wohnsitz	-	-	-	-	-	9	0,0	13	82,4 -	1,4
<b>Zusammen</b>	<b>249</b>	<b>12,7</b>	<b>467</b>	<b>12,0</b>	<b>1,9</b>	<b>1 104</b>	<b>6,0 -</b>	<b>2 325</b>	<b>15,1 -</b>	<b>2,1</b>
Nahetal-Waldau										
Bundesrepublik Deutschland	631	9,9	2 538	6,6 -	4,0	4 665	2,5	13 794	6,0 -	3,0
anderer Wohnsitz	10	37,5 -	22	4,3 -	2,2	137	85,1	452	X	3,3
<b>Zusammen</b>	<b>641</b>	<b>8,6</b>	<b>2 560</b>	<b>6,6 -</b>	<b>4,0</b>	<b>4 802</b>	<b>3,8</b>	<b>14 246</b>	<b>3,6 -</b>	<b>3,0</b>
Masserberg										
Bundesrepublik Deutschland	3 763	2,9 -	24 704	1,5 -	6,6	35 511	2,3	185 099	2,0 -	5,2
anderer Wohnsitz	37	164,3	164	X	4,4	192	36,2	589	54,2	3,1
<b>Zusammen</b>	<b>3 800</b>	<b>2,3 -</b>	<b>24 868</b>	<b>1,0 -</b>	<b>6,5</b>	<b>35 703</b>	<b>2,4</b>	<b>185 688</b>	<b>1,8 -</b>	<b>5,2</b>
<b>Ilm-Kreis</b>										
Arnstadt, Stadt										
Bundesrepublik Deutschland	1 431	3,1	2 690	12,3 -	1,9	10 304	7,6 -	21 567	10,2 -	2,1
anderer Wohnsitz	201	9,9 -	484	19,9 -	2,4	1 118	32,2	2 612	29,5	2,3
<b>Zusammen</b>	<b>1 632</b>	<b>1,3</b>	<b>3 174</b>	<b>13,6 -</b>	<b>1,9</b>	<b>11 422</b>	<b>4,8 -</b>	<b>24 179</b>	<b>7,1 -</b>	<b>2,1</b>
Elgersburg										
Bundesrepublik Deutschland	455	1,1 -	1 328	15,7 -	2,9	3 437	11,3	9 031	0,6	2,6
anderer Wohnsitz	20	81,8	44	18,9	2,2	80	81,8	159	13,6	2,0
<b>Zusammen</b>	<b>475</b>	<b>0,8</b>	<b>1 372</b>	<b>14,9 -</b>	<b>2,9</b>	<b>3 517</b>	<b>12,3</b>	<b>9 190</b>	<b>0,8</b>	<b>2,6</b>
Frankenhain										
Bundesrepublik Deutschland	395	27,4 -	1 461	10,9 -	3,7	2 580	17,2 -	6 504	15,8 -	2,5
anderer Wohnsitz	109	X	434	X	4,0	515	X	1 292	X	2,5
<b>Zusammen</b>	<b>504</b>	<b>8,2 -</b>	<b>1 895</b>	<b>14,7</b>	<b>3,8</b>	<b>3 095</b>	<b>1,3 -</b>	<b>7 796</b>	<b>0,4</b>	<b>2,5</b>

Noch: 9. Ankünfte, Übernachtungen und Aufenthaltsdauer der Gäste in Beherbergungsstätten  
 nach ausgewählten Gemeinden und zusammengefassten Gästegruppen (ohne Camping)

Landkreis Gemeinde ----- Ständiger Wohnsitz der Gäste	August 2005					Januar - August 2005				
	Ankünfte		Übernachtungen		durch- schnitt- liche Aufent- halts- dauer	Ankünfte		Übernachtungen		durch- schnitt- liche Aufent- halts- dauer
	insgesamt	Veränderung gegenüber dem Vorjahres- monat	insgesamt	Veränderung gegenüber dem Vorjahres- monat		insgesamt	Veränderung gegenüber dem Vorjahres- zeitraum	insgesamt	Veränderung gegenüber dem Vorjahres- zeitraum	
	Anzahl	%	Anzahl	%	Tage	Anzahl	%	Anzahl	%	Tage
Noch: Ilm-Kreis										
Frauenwald										
Bundesrepublik Deutschland	857	12,4 -	3 532	9,7 -	4,1	7 903	12,4	25 871	4,7	3,3
anderer Wohnsitz	-	-	-	-	-	4	33,3 -	16	45,5	4,0
<b>Zusammen</b>	<b>857</b>	<b>12,4 -</b>	<b>3 532</b>	<b>9,7 -</b>	<b>4,1</b>	<b>7 907</b>	<b>12,4</b>	<b>25 887</b>	<b>4,7</b>	<b>3,3</b>
Gehlberg										
Bundesrepublik Deutschland	790	166,9	1 239	13,2 -	1,6	4 797	57,8	10 344	5,0 -	2,2
anderer Wohnsitz	2	0,0	6	50,0	3,0	12	71,4	40	110,5	3,3
<b>Zusammen</b>	<b>792</b>	<b>165,8</b>	<b>1 245</b>	<b>13,1 -</b>	<b>1,6</b>	<b>4 809</b>	<b>57,8</b>	<b>10 384</b>	<b>4,8 -</b>	<b>2,2</b>
Großbreitenbach, Stadt										
Bundesrepublik Deutschland	247	4,3 -	1 344	11,5	5,4	1 838	22,3	8 506	45,8	4,6
anderer Wohnsitz	6	200,0	20	X	3,3	12	29,4 -	32	75,4 -	2,7
<b>Zusammen</b>	<b>253</b>	<b>2,7 -</b>	<b>1 364</b>	<b>13,0</b>	<b>5,4</b>	<b>1 850</b>	<b>21,7</b>	<b>8 538</b>	<b>43,1</b>	<b>4,6</b>
Ilmenau, Stadt										
Bundesrepublik Deutschland	3 067	6,4 -	8 277	17,0 -	2,7	28 100	3,4 -	63 576	6,7 -	2,3
anderer Wohnsitz	258	21,7	916	26,2	3,6	1 728	5,6	4 772	1,9	2,8
<b>Zusammen</b>	<b>3 325</b>	<b>4,7 -</b>	<b>9 193</b>	<b>14,0 -</b>	<b>2,8</b>	<b>29 828</b>	<b>2,9 -</b>	<b>68 348</b>	<b>6,1 -</b>	<b>2,3</b>
Langwiesen, Stadt										
Bundesrepublik Deutschland	141	23,7	171	13,2	1,2	812	27,9	1 118	37,2	1,4
anderer Wohnsitz	-	-	-	-	-	-	-	-	-	-
<b>Zusammen</b>	<b>141</b>	<b>23,7</b>	<b>171</b>	<b>13,2</b>	<b>1,2</b>	<b>812</b>	<b>27,9</b>	<b>1 118</b>	<b>37,2</b>	<b>1,4</b>
Neustadt am Rennsteig										
Bundesrepublik Deutschland	1 057	3,0 -	4 548	11,0	4,3	9 206	48,3	32 335	51,0	3,5
anderer Wohnsitz	45	X	167	X	3,7	180	68,2	747	60,3	4,2
<b>Zusammen</b>	<b>1 102</b>	<b>1,0</b>	<b>4 715</b>	<b>15,0</b>	<b>4,3</b>	<b>9 386</b>	<b>48,6</b>	<b>33 082</b>	<b>51,2</b>	<b>3,5</b>
Schmiedefeld am Rennsteig										
Bundesrepublik Deutschland	667	1,0 -	2 211	19,2	3,3	5 197	10,4	15 344	8,7	3,0
anderer Wohnsitz	10	11,1	70	66,7	7,0	35	25,0	143	24,3	4,1
<b>Zusammen</b>	<b>677</b>	<b>0,9 -</b>	<b>2 281</b>	<b>20,2</b>	<b>3,4</b>	<b>5 232</b>	<b>10,4</b>	<b>15 487</b>	<b>8,8</b>	<b>3,0</b>
Stützerbach										
Bundesrepublik Deutschland	259	29,6 -	892	2,4 -	3,4	1 638	32,3 -	4 614	24,5 -	2,8
anderer Wohnsitz	6	50,0	34	X	5,7	36	28,6	100	53,8	2,8
<b>Zusammen</b>	<b>265</b>	<b>28,8 -</b>	<b>926</b>	<b>0,7</b>	<b>3,5</b>	<b>1 674</b>	<b>31,6 -</b>	<b>4 714</b>	<b>23,6 -</b>	<b>2,8</b>
Wachsenburggemeinde										
Bundesrepublik Deutschland	142	20,7 -	419	17,5 -	3,0	1 064	14,2 -	2 067	14,7 -	1,9
anderer Wohnsitz	7	66,7 -	15	65,9 -	2,1	35	63,2 -	79	64,9 -	2,3
<b>Zusammen</b>	<b>149</b>	<b>25,5 -</b>	<b>434</b>	<b>21,4 -</b>	<b>2,9</b>	<b>1 099</b>	<b>17,7 -</b>	<b>2 146</b>	<b>18,9 -</b>	<b>2,0</b>
Wipfratal										
Bundesrepublik Deutschland	99	17,5 -	179	29,5 -	1,8	643	27,1 -	1 613	23,2 -	2,5
anderer Wohnsitz	-	-	-	-	-	1	X	2	X	2,0
<b>Zusammen</b>	<b>99</b>	<b>17,5 -</b>	<b>179</b>	<b>29,5 -</b>	<b>1,8</b>	<b>644</b>	<b>27,0 -</b>	<b>1 615</b>	<b>23,1 -</b>	<b>2,5</b>
Ilmtal										
Bundesrepublik Deutschland	683	5,8 -	2 404	47,8	3,5	4 307	18,2	10 639	22,7	2,5
anderer Wohnsitz	-	-	-	-	-	22	12,0 -	110	X	5,0
<b>Zusammen</b>	<b>683</b>	<b>6,3 -</b>	<b>2 404</b>	<b>47,3</b>	<b>3,5</b>	<b>4 329</b>	<b>18,0</b>	<b>10 749</b>	<b>23,6</b>	<b>2,5</b>
<b>Weimarer Land</b>										
Apolda, Stadt										
Bundesrepublik Deutschland	1 565	40,5	3 085	35,1	2,0	12 600	19,0	25 511	25,1	2,0
anderer Wohnsitz	105	61,5	242	9,0 -	2,3	450	3,6 -	1 078	12,6 -	2,4
<b>Zusammen</b>	<b>1 670</b>	<b>41,6</b>	<b>3 327</b>	<b>30,5</b>	<b>2,0</b>	<b>13 050</b>	<b>18,0</b>	<b>26 589</b>	<b>22,9</b>	<b>2,0</b>
Bad Berka, Stadt										
Bundesrepublik Deutschland	1 267	0,5 -	9 556	7,0	7,5	9 241	15,8 -	86 235	15,6	9,3
anderer Wohnsitz	60	4,8 -	129	6,5 -	2,2	238	27,4 -	452	26,7 -	1,9
<b>Zusammen</b>	<b>1 327</b>	<b>0,7 -</b>	<b>9 685</b>	<b>6,8</b>	<b>7,3</b>	<b>9 479</b>	<b>16,1 -</b>	<b>86 687</b>	<b>15,2</b>	<b>9,1</b>
Bad Sulza, Stadt										
Bundesrepublik Deutschland	3 058	10,2	14 831	0,5	4,8	24 019	11,5	103 707	6,2	4,3
anderer Wohnsitz	22	18,5 -	98	39,1 -	4,5	185	56,8	532	17,2	2,9
<b>Zusammen</b>	<b>3 080</b>	<b>9,9</b>	<b>14 929</b>	<b>0,1</b>	<b>4,8</b>	<b>24 204</b>	<b>11,7</b>	<b>104 239</b>	<b>6,2</b>	<b>4,3</b>

Noch: 9. Ankünfte, Übernachtungen und Aufenthaltsdauer der Gäste in Beherbergungsstätten nach ausgewählten Gemeinden und zusammengefassten Gästegruppen (ohne Camping)

Landkreis Gemeinde ----- Ständiger Wohnsitz der Gäste	August 2005					Januar - August 2005				
	Ankünfte		Übernachtungen		durchschnittliche Aufenthaltsdauer	Ankünfte		Übernachtungen		durchschnittliche Aufenthaltsdauer
	insgesamt	Veränderung gegenüber dem Vorjahresmonat	insgesamt	Veränderung gegenüber dem Vorjahresmonat		insgesamt	Veränderung gegenüber dem Vorjahreszeitraum	insgesamt	Veränderung gegenüber dem Vorjahreszeitraum	
	Anzahl	%	Anzahl	%	Tage	Anzahl	%	Anzahl	%	Tage
Noch: Weimarer Land										
Mönchenholzhausen										
Bundesrepublik Deutschland	645	31,9	1 785	9,5	2,8	5 256	3,4 -	13 645	12,6 -	2,6
anderer Wohnsitz	-	-	-	-	-	-	-	-	-	-
<b>Zusammen</b>	<b>645</b>	<b>31,9</b>	<b>1 785</b>	<b>9,5</b>	<b>2,8</b>	<b>5 256</b>	<b>3,4 -</b>	<b>13 645</b>	<b>12,7 -</b>	<b>2,6</b>
Nohra										
Bundesrepublik Deutschland	1 024	6,4 -	2 158	9,1 -	2,1	5 518	30,1 -	11 446	25,8 -	2,1
anderer Wohnsitz	331	215,2	611	219,9	1,8	1 761	103,1	3 228	91,2	1,8
<b>Zusammen</b>	<b>1 355</b>	<b>13,0</b>	<b>2 769</b>	<b>8,0</b>	<b>2,0</b>	<b>7 279</b>	<b>16,9 -</b>	<b>14 674</b>	<b>14,3 -</b>	<b>2,0</b>
<b>Sonneberg</b>										
Effelder-Rauenstein										
Bundesrepublik Deutschland	87	29,8 -	212	19,4 -	2,4	656	10,7 -	1 216	26,5 -	1,9
anderer Wohnsitz	5	66,7	13	44,4	2,6	39	40,0 -	119	42,8 -	3,1
<b>Zusammen</b>	<b>92</b>	<b>27,6 -</b>	<b>225</b>	<b>17,3 -</b>	<b>2,4</b>	<b>695</b>	<b>13,1 -</b>	<b>1 335</b>	<b>28,3 -</b>	<b>1,9</b>
Lauscha, Stadt										
Bundesrepublik Deutschland	475	18,5 -	1 267	10,5 -	2,7	3 686	13,8	9 280	8,9	2,5
anderer Wohnsitz	13	X	20	233,3	1,5	71	195,8	154	X	2,2
<b>Zusammen</b>	<b>488</b>	<b>16,7 -</b>	<b>1 287</b>	<b>9,5 -</b>	<b>2,6</b>	<b>3 757</b>	<b>15,1</b>	<b>9 434</b>	<b>10,2</b>	<b>2,5</b>
Mengersgereuth-Hämmern										
Bundesrepublik Deutschland	369	17,9	1 328	36,9	3,6	2 516	11,4	8 410	21,2	3,3
anderer Wohnsitz	-	-	-	-	-	20	66,7	77	37,9 -	3,9
<b>Zusammen</b>	<b>369</b>	<b>16,4</b>	<b>1 328</b>	<b>29,4</b>	<b>3,6</b>	<b>2 536</b>	<b>11,7</b>	<b>8 487</b>	<b>20,2</b>	<b>3,3</b>
Neuhaus am Rennweg, Stadt										
Bundesrepublik Deutschland	1 140	7,2	2 378	3,7	2,1	8 185	3,8 -	17 838	5,1 -	2,2
anderer Wohnsitz	39	14,7	83	6,4	2,1	269	4,3	505	4,6	1,9
<b>Zusammen</b>	<b>1 179</b>	<b>7,5</b>	<b>2 461</b>	<b>3,8</b>	<b>2,1</b>	<b>8 454</b>	<b>3,6 -</b>	<b>18 343</b>	<b>4,9 -</b>	<b>2,2</b>
Schalkau, Stadt										
Bundesrepublik Deutschland	158	42,3	369	59,7	2,3	920	41,5	2 186	62,5	2,4
anderer Wohnsitz	3	X	6	X	2,0	31	158,3	87	262,5	2,8
<b>Zusammen</b>	<b>161</b>	<b>45,0</b>	<b>375</b>	<b>62,3</b>	<b>2,3</b>	<b>951</b>	<b>43,7</b>	<b>2 273</b>	<b>66,0</b>	<b>2,4</b>
Scheibe-Alsbach										
Bundesrepublik Deutschland	154	41,2 -	359	47,3 -	2,3	1 538	6,3 -	3 688	4,4 -	2,4
anderer Wohnsitz	-	-	-	-	-	-	-	-	-	-
<b>Zusammen</b>	<b>154</b>	<b>41,2 -</b>	<b>359</b>	<b>47,3 -</b>	<b>2,3</b>	<b>1 538</b>	<b>10,1 -</b>	<b>3 688</b>	<b>9,3 -</b>	<b>2,4</b>
Siegmundsburg										
Bundesrepublik Deutschland	72	44,2 -	168	34,6 -	2,3	1 446	19,4 -	3 634	28,4 -	2,5
anderer Wohnsitz	-	-	-	-	-	5	66,7	5	0,0	1,0
<b>Zusammen</b>	<b>72</b>	<b>44,2 -</b>	<b>168</b>	<b>34,6 -</b>	<b>2,3</b>	<b>1 451</b>	<b>19,2 -</b>	<b>3 639</b>	<b>28,4 -</b>	<b>2,5</b>
Sonneberg, Stadt										
Bundesrepublik Deutschland	1 279	14,7 -	3 377	20,7 -	2,6	8 791	2,4 -	19 069	3,6	2,2
anderer Wohnsitz	35	18,6 -	89	39,1	2,5	311	5,4	741	22,1	2,4
<b>Zusammen</b>	<b>1 314</b>	<b>14,8 -</b>	<b>3 466</b>	<b>19,8 -</b>	<b>2,6</b>	<b>9 102</b>	<b>2,1 -</b>	<b>19 810</b>	<b>4,1</b>	<b>2,2</b>
Steinach, Stadt										
Bundesrepublik Deutschland	148	39,3 -	485	14,5 -	3,3	2 258	10,8 -	5 071	13,8 -	2,2
anderer Wohnsitz	-	-	-	-	-	30	28,6 -	62	25,3 -	2,1
<b>Zusammen</b>	<b>148</b>	<b>39,3 -</b>	<b>485</b>	<b>14,5 -</b>	<b>3,3</b>	<b>2 288</b>	<b>11,1 -</b>	<b>5 133</b>	<b>13,9 -</b>	<b>2,2</b>
Oberland am Rennsteig										
Bundesrepublik Deutschland	202	22,9 -	374	16,9 -	1,9	1 199	9,4 -	2 435	2,2 -	2,0
anderer Wohnsitz	8	X	8	X	1,0	20	150,0	28	100,0	1,4
<b>Zusammen</b>	<b>210</b>	<b>19,8 -</b>	<b>382</b>	<b>15,1 -</b>	<b>1,8</b>	<b>1 219</b>	<b>8,4 -</b>	<b>2 463</b>	<b>1,7 -</b>	<b>2,0</b>
<b>Saalfeld-Rudolstadt</b>										
Bad Blankenburg, Stadt										
Bundesrepublik Deutschland	2 706	2,3	9 963	1,4 -	3,7	20 098	4,9	67 209	1,7	3,3
anderer Wohnsitz	83	107,5	295	99,3	3,6	331	24,9	884	1,9 -	2,7
<b>Zusammen</b>	<b>2 789</b>	<b>3,8</b>	<b>10 258</b>	<b>0,1</b>	<b>3,7</b>	<b>20 429</b>	<b>5,2</b>	<b>68 093</b>	<b>1,7</b>	<b>3,3</b>
Cursdorf										
Bundesrepublik Deutschland	198	38,9 -	658	43,4 -	3,3	2 142	32,4 -	6 436	41,7 -	3,0
anderer Wohnsitz	1	50,0 -	1	75,0 -	1,0	6	88,2 -	16	93,4 -	2,7
<b>Zusammen</b>	<b>199</b>	<b>39,0 -</b>	<b>659</b>	<b>43,5 -</b>	<b>3,3</b>	<b>2 148</b>	<b>33,3 -</b>	<b>6 452</b>	<b>42,9 -</b>	<b>3,0</b>

Noch: 9. Ankünfte, Übernachtungen und Aufenthaltsdauer der Gäste in Beherbergungsstätten nach ausgewählten Gemeinden und zusammengefassten Gästegruppen (ohne Camping)

Landkreis Gemeinde ----- Ständiger Wohnsitz der Gäste	August 2005					Januar - August 2005				
	Ankünfte		Übernachtungen		durchschnittliche Aufenthaltsdauer	Ankünfte		Übernachtungen		durchschnittliche Aufenthaltsdauer
	insgesamt	Veränderung gegenüber dem Vorjahresmonat	insgesamt	Veränderung gegenüber dem Vorjahresmonat		insgesamt	Veränderung gegenüber dem Vorjahreszeitraum	insgesamt	Veränderung gegenüber dem Vorjahreszeitraum	
	Anzahl	%	Anzahl	%	Tage	Anzahl	%	Anzahl	%	Tage
Noch: Saalfeld-Rudolstadt										
Döschnitz										
Bundesrepublik Deutschland	123	6,1 -	626	15,4 -	5,1	618	9,1 -	3 118	16,4 -	5,0
anderer Wohnsitz	-	-	-	-	-	5	25,0	29	45,0	5,8
<b>Zusammen</b>	<b>123</b>	<b>7,5 -</b>	<b>626</b>	<b>17,0 -</b>	<b>5,1</b>	<b>623</b>	<b>8,9 -</b>	<b>3 147</b>	<b>16,1 -</b>	<b>5,1</b>
Goßwitz										
Bundesrepublik Deutschland	866	16,5 -	2 234	8,3 -	2,6	4 823	4,0	11 024	11,8	2,3
anderer Wohnsitz	4	100,0	4	100,0	1,0	62	51,2	79	2,6	1,3
<b>Zusammen</b>	<b>870</b>	<b>16,3 -</b>	<b>2 238</b>	<b>8,2 -</b>	<b>2,6</b>	<b>4 885</b>	<b>4,4</b>	<b>11 103</b>	<b>11,7</b>	<b>2,3</b>
Katzhütte										
Bundesrepublik Deutschland	209	26,1 -	671	34,4 -	3,2	1 842	15,4 -	5 439	22,8 -	3,0
anderer Wohnsitz	-	-	-	-	-	5	37,5 -	5	66,7 -	1,0
<b>Zusammen</b>	<b>209</b>	<b>26,1 -</b>	<b>671</b>	<b>34,4 -</b>	<b>3,2</b>	<b>1 847</b>	<b>15,5 -</b>	<b>5 444</b>	<b>22,9 -</b>	<b>2,9</b>
Königsee, Stadt										
Bundesrepublik Deutschland	326	9,4 -	874	43,8	2,7	2 404	10,4	5 362	25,5	2,2
anderer Wohnsitz	12	100,0	50	92,3	4,2	54	1,8 -	165	6,5	3,1
<b>Zusammen</b>	<b>338</b>	<b>7,7 -</b>	<b>924</b>	<b>45,7</b>	<b>2,7</b>	<b>2 458</b>	<b>10,1</b>	<b>5 527</b>	<b>24,9</b>	<b>2,2</b>
Lehesten, Stadt										
Bundesrepublik Deutschland	222	4,7	447	22,5	2,0	1 213	35,8	2 488	54,4	2,1
anderer Wohnsitz	6	200,0	6	200,0	1,0	36	9,1	78	33,9 -	2,2
<b>Zusammen</b>	<b>228</b>	<b>6,5</b>	<b>453</b>	<b>23,4</b>	<b>2,0</b>	<b>1 249</b>	<b>34,9</b>	<b>2 566</b>	<b>48,4</b>	<b>2,1</b>
Lichte										
Bundesrepublik Deutschland	497	8,0	2 003	8,2 -	4,0	3 293	9,8	11 718	4,3	3,6
anderer Wohnsitz	21	250,0	231	X	11,0	128	166,7	637	X	5,0
<b>Zusammen</b>	<b>518</b>	<b>11,2</b>	<b>2 234</b>	<b>1,9</b>	<b>4,3</b>	<b>3 421</b>	<b>12,2</b>	<b>12 355</b>	<b>9,0</b>	<b>3,6</b>
Meura										
Bundesrepublik Deutschland	232	61,1	920	43,5	4,0	864	13,7	3 085	4,0	3,6
anderer Wohnsitz	-	-	-	-	-	12	X	28	X	2,3
<b>Zusammen</b>	<b>232</b>	<b>61,1</b>	<b>920</b>	<b>43,5</b>	<b>4,0</b>	<b>876</b>	<b>15,3</b>	<b>3 113</b>	<b>5,0</b>	<b>3,6</b>
Meuselbach-Schwarzühle										
Bundesrepublik Deutschland	202	15,1 -	898	4,7 -	4,4	1 633	5,6 -	6 111	13,3	3,7
anderer Wohnsitz	6	200,0	34	X	5,7	33	50,0	110	103,7	3,3
<b>Zusammen</b>	<b>208</b>	<b>13,3 -</b>	<b>932</b>	<b>1,3 -</b>	<b>4,5</b>	<b>1 666</b>	<b>4,9 -</b>	<b>6 221</b>	<b>14,2</b>	<b>3,7</b>
Rudolstadt, Stadt										
Bundesrepublik Deutschland	1 667	17,9	3 953	29,5	2,4	13 143	52,7	29 249	69,8	2,2
anderer Wohnsitz	55	29,5 -	85	36,6 -	1,5	456	16,0	962	15,6	2,1
<b>Zusammen</b>	<b>1 722</b>	<b>15,4</b>	<b>4 038</b>	<b>26,7</b>	<b>2,3</b>	<b>13 599</b>	<b>51,1</b>	<b>30 211</b>	<b>67,3</b>	<b>2,2</b>
Saalfeld/Saale, Stadt										
Bundesrepublik Deutschland	2 909	8,0 -	10 200	1,0 -	3,5	20 428	10,5	68 567	8,5	3,4
anderer Wohnsitz	161	32,6 -	508	28,5 -	3,2	1 186	28,8	4 405	31,6	3,7
<b>Zusammen</b>	<b>3 070</b>	<b>9,8 -</b>	<b>10 708</b>	<b>2,8 -</b>	<b>3,5</b>	<b>21 614</b>	<b>11,3</b>	<b>72 972</b>	<b>9,7</b>	<b>3,4</b>
Schwarzburg										
Bundesrepublik Deutschland	1 129	10,0	4 421	29,8	3,9	6 162	0,2	19 515	10,8	3,2
anderer Wohnsitz	8	166,7	16	23,1	2,0	112	44,3 -	398	70,7 -	3,6
<b>Zusammen</b>	<b>1 137</b>	<b>10,5</b>	<b>4 437</b>	<b>29,8</b>	<b>3,9</b>	<b>6 274</b>	<b>1,2 -</b>	<b>19 913</b>	<b>5,0</b>	<b>3,2</b>
Sitzendorf										
Bundesrepublik Deutschland	806	4,0 -	3 628	1,9	4,5	5 073	0,2 -	19 506	2,0 -	3,8
anderer Wohnsitz	11	37,5	114	216,7	10,4	163	X	593	250,9	3,6
<b>Zusammen</b>	<b>817</b>	<b>3,7 -</b>	<b>3 742</b>	<b>4,1</b>	<b>4,6</b>	<b>5 236</b>	<b>2,3</b>	<b>20 099</b>	<b>0,1</b>	<b>3,8</b>
Leutenberg, Stadt										
Bundesrepublik Deutschland	743	21,0	2 215	21,5	3,0	3 272	1,7 -	8 928	2,1	2,7
anderer Wohnsitz	5	77,3 -	11	83,8 -	2,2	83	16,9	266	23,1	3,2
<b>Zusammen</b>	<b>748</b>	<b>17,6</b>	<b>2 226</b>	<b>17,7</b>	<b>3,0</b>	<b>3 355</b>	<b>1,3 -</b>	<b>9 194</b>	<b>2,6</b>	<b>2,7</b>
Drognitz										
Bundesrepublik Deutschland	162	32,8 -	455	9,2 -	2,8	1 084	13,3 -	2 588	26,5 -	2,4
anderer Wohnsitz	18	58,1 -	72	53,5 -	4,0	47	63,6 -	260	72,0 -	5,5
<b>Zusammen</b>	<b>180</b>	<b>36,6 -</b>	<b>527</b>	<b>19,7 -</b>	<b>2,9</b>	<b>1 131</b>	<b>18,0 -</b>	<b>2 848</b>	<b>36,0 -</b>	<b>2,5</b>
Saalfelder Höhe										
Bundesrepublik Deutschland	989	62,7	4 982	63,9	5,0	11 349	7,0	33 411	6,3	2,9
anderer Wohnsitz	-	-	-	-	-	22	74,4 -	384	67,3 -	17,5
<b>Zusammen</b>	<b>989</b>	<b>48,9</b>	<b>4 982</b>	<b>36,6</b>	<b>5,0</b>	<b>11 371</b>	<b>6,3</b>	<b>33 795</b>	<b>3,6</b>	<b>3,0</b>

Noch: 9. Ankünfte, Übernachtungen und Aufenthaltsdauer der Gäste in Beherbergungsstätten nach ausgewählten Gemeinden und zusammengefassten Gästegruppen (ohne Camping)

Landkreis Gemeinde ----- Ständiger Wohnsitz der Gäste	August 2005					Januar - August 2005				
	Ankünfte		Übernachtungen		durchschnittliche Aufenthaltsdauer	Ankünfte		Übernachtungen		durchschnittliche Aufenthaltsdauer
	insgesamt	Veränderung gegenüber dem Vorjahresmonat	insgesamt	Veränderung gegenüber dem Vorjahresmonat		insgesamt	Veränderung gegenüber dem Vorjahreszeitraum	insgesamt	Veränderung gegenüber dem Vorjahreszeitraum	
	Anzahl	%	Anzahl	%	Tage	Anzahl	%	Anzahl	%	Tage
Noch: Saalfeld-Rudolstadt										
Uhlstädt-Kirchhasel										
Bundesrepublik Deutschland	646	16,5 -	2 049	6,6 -	3,2	4 356	6,2 -	17 162	35,7	3,9
anderer Wohnsitz	138	X	212	X	1,5	578	104,2	894	109,4	1,5
<b>Zusammen</b>	<b>784</b>	<b>0,9 -</b>	<b>2 261</b>	<b>1,7</b>	<b>2,9</b>	<b>4 934</b>	<b>0,1</b>	<b>18 056</b>	<b>38,1</b>	<b>3,7</b>
<b>Saale-Holzland-Kreis</b>										
Bad Klosterlausnitz										
Bundesrepublik Deutschland	1 003	2,5 -	16 943	2,3	16,9	8 207	5,9	133 404	1,0	16,3
anderer Wohnsitz	17	19,0 -	29	23,7 -	1,7	119	38,7 -	174	50,7 -	1,5
<b>Zusammen</b>	<b>1 020</b>	<b>2,9 -</b>	<b>16 972</b>	<b>2,2</b>	<b>16,6</b>	<b>8 326</b>	<b>4,8</b>	<b>133 578</b>	<b>0,8</b>	<b>16,0</b>
Bürgel, Stadt										
Bundesrepublik Deutschland	346	X	1 258	240,0	3,6	1 147	59,5	4 317	110,2	3,8
anderer Wohnsitz	146	71,8	533	14,6 -	3,7	754	96,9	3 482	18,5 -	4,6
<b>Zusammen</b>	<b>492</b>	<b>215,4</b>	<b>1 791</b>	<b>80,2</b>	<b>3,6</b>	<b>1 901</b>	<b>72,5</b>	<b>7 799</b>	<b>23,3</b>	<b>4,1</b>
Eisenberg, Stadt										
Bundesrepublik Deutschland	1 109	23,6	1 778	11,5	1,6	5 864	8,9 -	10 664	1,6	1,8
anderer Wohnsitz	46	4,2 -	226	15,7 -	4,9	288	17,9 -	476	22,0 -	1,7
<b>Zusammen</b>	<b>1 155</b>	<b>22,2</b>	<b>2 004</b>	<b>7,6</b>	<b>1,7</b>	<b>6 152</b>	<b>9,4 -</b>	<b>11 140</b>	<b>0,3</b>	<b>1,8</b>
Hermisdorf, Stadt										
Bundesrepublik Deutschland	310	27,6	367	19,9	1,2	2 493	24,5	3 173	14,8	1,3
anderer Wohnsitz	65	80,6	69	91,7	1,1	318	18,7	342	15,5	1,1
<b>Zusammen</b>	<b>375</b>	<b>34,4</b>	<b>436</b>	<b>27,5</b>	<b>1,2</b>	<b>2 811</b>	<b>23,8</b>	<b>3 515</b>	<b>14,8</b>	<b>1,3</b>
Kahla, Stadt										
Bundesrepublik Deutschland	236	2,6	322	5,9	1,4	1 805	3,6 -	2 468	12,1 -	1,4
anderer Wohnsitz	18	12,5	32	100,0	1,8	104	33,3	221	114,6	2,1
<b>Zusammen</b>	<b>254</b>	<b>3,3</b>	<b>354</b>	<b>10,6</b>	<b>1,4</b>	<b>1 909</b>	<b>2,1 -</b>	<b>2 689</b>	<b>7,6 -</b>	<b>1,4</b>
Seitenroda										
Bundesrepublik Deutschland	82	9,9 -	145	20,8	1,8	872	7,3 -	1 389	16,8 -	1,6
anderer Wohnsitz	-	-	-	-	-	-	-	-	-	-
<b>Zusammen</b>	<b>82</b>	<b>9,9 -</b>	<b>145</b>	<b>20,8</b>	<b>1,8</b>	<b>872</b>	<b>7,3 -</b>	<b>1 389</b>	<b>16,8 -</b>	<b>1,6</b>
Stadtroda, Stadt										
Bundesrepublik Deutschland	391	11,1 -	650	6,5 -	1,7	3 038	2,4 -	4 927	0,0	1,6
anderer Wohnsitz	21	61,5	48	152,6	2,3	114	1,8	186	21,6	1,6
<b>Zusammen</b>	<b>412</b>	<b>9,1 -</b>	<b>698</b>	<b>2,2 -</b>	<b>1,7</b>	<b>3 152</b>	<b>2,2 -</b>	<b>5 113</b>	<b>0,7</b>	<b>1,6</b>
Trockenborn-Wolfersdorf										
Bundesrepublik Deutschland	367	48,0	729	23,7 -	2,0	1 823	23,1	3 704	14,9 -	2,0
anderer Wohnsitz	10	X	20	233,3	2,0	44	175,0	81	35,0	1,8
<b>Zusammen</b>	<b>377</b>	<b>51,4</b>	<b>749</b>	<b>22,1 -</b>	<b>2,0</b>	<b>1 867</b>	<b>24,7</b>	<b>3 785</b>	<b>14,2 -</b>	<b>2,0</b>
<b>Saale-Orla-Kreis</b>										
Breitenhain										
Bundesrepublik Deutschland	109	X	351	127,9	3,2	345	2,0 -	1 093	8,0	3,2
anderer Wohnsitz	-	-	-	-	-	1	90,0 -	3	89,3 -	3,0
<b>Zusammen</b>	<b>109</b>	<b>X</b>	<b>351</b>	<b>127,9</b>	<b>3,2</b>	<b>346</b>	<b>4,4 -</b>	<b>1 096</b>	<b>5,4</b>	<b>3,2</b>
Hirschberg, Stadt										
Bundesrepublik Deutschland	535	8,3	612	8,5 -	1,1	3 492	4,9	4 084	1,5	1,2
anderer Wohnsitz	156	22,0 -	156	49,4 -	1,0	848	9,3 -	2 136	18,7	2,5
<b>Zusammen</b>	<b>691</b>	<b>0,4 -</b>	<b>768</b>	<b>21,4 -</b>	<b>1,1</b>	<b>4 340</b>	<b>1,8</b>	<b>6 220</b>	<b>6,9</b>	<b>1,4</b>
Bad Lobenstein, Stadt										
Bundesrepublik Deutschland	1 236	3,1 -	5 958	12,8 -	4,8	7 264	5,9 -	45 420	7,7 -	6,3
anderer Wohnsitz	75	25,7 -	137	14,9 -	1,8	202	28,9 -	268	25,1 -	1,3
<b>Zusammen</b>	<b>1 311</b>	<b>4,8 -</b>	<b>6 095</b>	<b>12,9 -</b>	<b>4,6</b>	<b>7 466</b>	<b>6,7 -</b>	<b>45 688</b>	<b>7,8 -</b>	<b>6,1</b>
Neustadt an der Orla, Stadt										
Bundesrepublik Deutschland	503	16,2	704	1,7 -	1,4	3 685	8,8 -	5 412	11,1 -	1,5
anderer Wohnsitz	34	3,0	39	2,5 -	1,1	151	21,4 -	192	21,0 -	1,3
<b>Zusammen</b>	<b>537</b>	<b>15,2</b>	<b>743</b>	<b>1,7 -</b>	<b>1,4</b>	<b>3 836</b>	<b>9,4 -</b>	<b>5 604</b>	<b>11,5 -</b>	<b>1,5</b>
Oppurg										
Bundesrepublik Deutschland	294	31,9 -	880	23,9 -	3,0	4 389	19,6	9 364	1,8 -	2,1
anderer Wohnsitz	30	3,4	595	8,2	19,8	80	22,3 -	854	23,9	10,7
<b>Zusammen</b>	<b>324</b>	<b>29,7 -</b>	<b>1 475</b>	<b>13,5 -</b>	<b>4,6</b>	<b>4 469</b>	<b>18,4</b>	<b>10 218</b>	<b>0,1 -</b>	<b>2,3</b>

Noch: 9. Ankünfte, Übernachtungen und Aufenthaltsdauer der Gäste in Beherbergungsstätten nach ausgewählten Gemeinden und zusammengefassten Gästegruppen (ohne Camping)

Landkreis Gemeinde ----- Ständiger Wohnsitz der Gäste	August 2005					Januar - August 2005				
	Ankünfte		Übernachtungen		durchschnittliche Aufenthaltsdauer	Ankünfte		Übernachtungen		durchschnittliche Aufenthaltsdauer
	insgesamt	Veränderung gegenüber dem Vorjahresmonat	insgesamt	Veränderung gegenüber dem Vorjahresmonat		insgesamt	Veränderung gegenüber dem Vorjahreszeitraum	insgesamt	Veränderung gegenüber dem Vorjahreszeitraum	
	Anzahl	%	Anzahl	%	Tage	Anzahl	%	Anzahl	%	Tage
Noch: Saale-Orla-Kreis										
Plothen										
Bundesrepublik Deutschland	555	8,6	1 866	17,8 -	3,4	4 004	5,1	10 201	8,3 -	2,5
anderer Wohnsitz	96	12,7 -	98	74,3 -	1,0	505	11,1 -	928	23,2 -	1,8
<b>Zusammen</b>	<b>651</b>	<b>4,8</b>	<b>1 964</b>	<b>25,9 -</b>	<b>3,0</b>	<b>4 509</b>	<b>3,0</b>	<b>11 129</b>	<b>9,8 -</b>	<b>2,5</b>
Pößneck, Stadt										
Bundesrepublik Deutschland	362	10,0	812	22,5	2,2	2 515	1,9	4 623	14,1	1,8
anderer Wohnsitz	-	-	-	-	-	9	75,7 -	16	84,6 -	1,8
<b>Zusammen</b>	<b>362</b>	<b>7,1</b>	<b>812</b>	<b>14,7</b>	<b>2,2</b>	<b>2 524</b>	<b>0,7</b>	<b>4 639</b>	<b>11,6</b>	<b>1,8</b>
Schleiz, Stadt										
Bundesrepublik Deutschland	208	36,0 -	337	31,1 -	1,6	1 673	16,9 -	2 655	6,9 -	1,6
anderer Wohnsitz	101	15,1 -	169	10,1 -	1,7	559	17,6 -	835	11,6 -	1,5
<b>Zusammen</b>	<b>309</b>	<b>30,4 -</b>	<b>506</b>	<b>25,3 -</b>	<b>1,6</b>	<b>2 232</b>	<b>17,1 -</b>	<b>3 490</b>	<b>8,1 -</b>	<b>1,6</b>
Triptis, Stadt										
Bundesrepublik Deutschland	773	46,7	1 998	10,8	2,6	4 622	11,1	10 703	10,4	2,3
anderer Wohnsitz	62	16,2 -	95	28,4	1,5	262	11,2 -	392	16,9 -	1,5
<b>Zusammen</b>	<b>835</b>	<b>38,9</b>	<b>2 093</b>	<b>11,5</b>	<b>2,5</b>	<b>4 884</b>	<b>9,6</b>	<b>11 095</b>	<b>9,1</b>	<b>2,3</b>
Ziegenrück, Stadt										
Bundesrepublik Deutschland	601	9,9 -	2 520	20,8 -	4,2	4 077	9,3 -	12 957	18,6 -	3,2
anderer Wohnsitz	45	66,7	83	151,5	1,8	398	56,7	682	69,7	1,7
<b>Zusammen</b>	<b>646</b>	<b>6,9 -</b>	<b>2 603</b>	<b>19,0 -</b>	<b>4,0</b>	<b>4 475</b>	<b>5,8 -</b>	<b>13 639</b>	<b>16,4 -</b>	<b>3,0</b>
Krölpa										
Bundesrepublik Deutschland	209	207,4	1 204	X	5,8	681	14,1 -	2 561	16,3	3,8
anderer Wohnsitz	-	-	30	X	X	36	X	138	X	3,8
<b>Zusammen</b>	<b>209</b>	<b>207,4</b>	<b>1 234</b>	<b>X</b>	<b>5,9</b>	<b>717</b>	<b>10,0 -</b>	<b>2 699</b>	<b>21,7</b>	<b>3,8</b>
Tanna, Stadt										
Bundesrepublik Deutschland	136	29,5	353	32,7	2,6	767	4,6	1 855	7,1	2,4
anderer Wohnsitz	34	70,0	71	255,0	2,1	170	146,4	323	284,5	1,9
<b>Zusammen</b>	<b>170</b>	<b>36,0</b>	<b>424</b>	<b>48,3</b>	<b>2,5</b>	<b>937</b>	<b>16,8</b>	<b>2 178</b>	<b>19,9</b>	<b>2,3</b>
Wurzbach, Stadt										
Bundesrepublik Deutschland	1 854	9,7 -	9 872	6,9 -	5,3	13 678	2,9 -	60 268	6,3 -	4,4
anderer Wohnsitz	15	114,3	77	X	5,1	85	80,9	307	207,0	3,6
<b>Zusammen</b>	<b>1 869</b>	<b>9,3 -</b>	<b>9 949</b>	<b>6,3 -</b>	<b>5,3</b>	<b>13 763</b>	<b>2,6 -</b>	<b>60 575</b>	<b>5,9 -</b>	<b>4,4</b>
Remptendorf										
Bundesrepublik Deutschland	220	14,6	2 544	18,3	11,6	1 080	21,8	9 294	3,4	8,6
anderer Wohnsitz	6	100,0	6	40,0 -	1,0	20	11,1	52	15,6	2,6
<b>Zusammen</b>	<b>226</b>	<b>15,9</b>	<b>2 550</b>	<b>18,0</b>	<b>11,3</b>	<b>1 100</b>	<b>21,5</b>	<b>9 346</b>	<b>3,4</b>	<b>8,5</b>
Saalburg-Ebersdorf, Stadt										
Bundesrepublik Deutschland	1 525	0,3 -	6 288	0,6	4,1	8 490	1,5	26 576	0,4 -	3,1
anderer Wohnsitz	18	20,0	29	93,3	1,6	93	23,1 -	144	22,6 -	1,5
<b>Zusammen</b>	<b>1 543</b>	<b>0,1 -</b>	<b>6 317</b>	<b>0,8</b>	<b>4,1</b>	<b>8 583</b>	<b>1,1</b>	<b>26 720</b>	<b>0,6 -</b>	<b>3,1</b>
<b>Greiz</b>										
Bad Köstritz, Stadt										
Bundesrepublik Deutschland	805	17,0	1 162	17,8	1,4	5 287	7,2 -	7 811	14,8 -	1,5
anderer Wohnsitz	77	113,9	159	152,4	2,1	317	12,7 -	466	35,4 -	1,5
<b>Zusammen</b>	<b>882</b>	<b>21,8</b>	<b>1 321</b>	<b>25,9</b>	<b>1,5</b>	<b>5 604</b>	<b>7,5 -</b>	<b>8 277</b>	<b>16,3 -</b>	<b>1,5</b>
Berga/Elster, Stadt										
Bundesrepublik Deutschland	409	2,3	1 867	15,0	4,6	1 835	13,4 -	5 831	3,2 -	3,2
anderer Wohnsitz	2	X	2	X	1,0	32	33,3	153	86,6	4,8
<b>Zusammen</b>	<b>411</b>	<b>2,8</b>	<b>1 869</b>	<b>15,2</b>	<b>4,5</b>	<b>1 867</b>	<b>12,8 -</b>	<b>5 984</b>	<b>2,0 -</b>	<b>3,2</b>
Greiz, Stadt										
Bundesrepublik Deutschland	649	9,5 -	1 447	0,1 -	2,2	4 690	10,7 -	9 490	9,9 -	2,0
anderer Wohnsitz	53	178,9	107	X	2,0	260	20,4	593	29,8	2,3
<b>Zusammen</b>	<b>702</b>	<b>4,6 -</b>	<b>1 554</b>	<b>5,4</b>	<b>2,2</b>	<b>4 950</b>	<b>9,5 -</b>	<b>10 083</b>	<b>8,2 -</b>	<b>2,0</b>
Weida, Stadt										
Bundesrepublik Deutschland	181	23,0 -	355	42,5 -	2,0	1 527	20,2 -	2 815	26,6 -	1,8
anderer Wohnsitz	-	-	-	-	-	28	X	112	X	4,0
<b>Zusammen</b>	<b>181</b>	<b>23,0 -</b>	<b>355</b>	<b>42,5 -</b>	<b>2,0</b>	<b>1 555</b>	<b>18,9 -</b>	<b>2 927</b>	<b>24,2 -</b>	<b>1,9</b>

Noch: 9. Ankünfte, Übernachtungen und Aufenthaltsdauer der Gäste in Beherbergungsstätten  
nach ausgewählten Gemeinden und zusammengefassten Gästegruppen (ohne Camping)

Landkreis Gemeinde ----- Ständiger Wohnsitz der Gäste	August 2005					Januar - August 2005				
	Ankünfte		Übernachtungen		durchschnittliche Aufenthaltsdauer	Ankünfte		Übernachtungen		durchschnittliche Aufenthaltsdauer
	insgesamt	Veränderung gegenüber dem Vorjahresmonat	insgesamt	Veränderung gegenüber dem Vorjahresmonat		insgesamt	Veränderung gegenüber dem Vorjahreszeitraum	insgesamt	Veränderung gegenüber dem Vorjahreszeitraum	
	Anzahl	%	Anzahl	%	Tage	Anzahl	%	Anzahl	%	Tage
Noch: Greiz										
Zeulenroda, Stadt										
Bundesrepublik Deutschland	1 843	2,8	3 408	1,9 -	1,8	14 706	1,7 -	27 666	5,0 -	1,9
anderer Wohnsitz	75	X	130	261,1	1,7	398	50,8	1 181	44,9	3,0
<b>Zusammen</b>	<b>1 918</b>	<b>5,9</b>	<b>3 538</b>	<b>0,8</b>	<b>1,8</b>	<b>15 104</b>	<b>0,8 -</b>	<b>28 847</b>	<b>3,6 -</b>	<b>1,9</b>
<b>Altenburger Land</b>										
Altenburg, Stadt										
Bundesrepublik Deutschland	2 285	17,0 -	5 207	19,3 -	2,3	17 964	2,5 -	38 210	1,3 -	2,1
anderer Wohnsitz	453	9,9 -	1 672	30,4 -	3,7	4 614	57,5	14 923	51,1	3,2
<b>Zusammen</b>	<b>2 738</b>	<b>15,9 -</b>	<b>6 879</b>	<b>22,3 -</b>	<b>2,5</b>	<b>22 578</b>	<b>5,7</b>	<b>53 133</b>	<b>9,3</b>	<b>2,4</b>
Meuselwitz, Stadt										
Bundesrepublik Deutschland	203	17,3	304	6,7 -	1,5	1 355	24,4	2 319	23,7	1,7
anderer Wohnsitz	6	100,0	13	13,3 -	2,2	33	175,0	103	194,3	3,1
<b>Zusammen</b>	<b>209</b>	<b>18,8</b>	<b>317</b>	<b>7,0 -</b>	<b>1,5</b>	<b>1 388</b>	<b>26,1</b>	<b>2 422</b>	<b>26,9</b>	<b>1,7</b>
Schmölln, Stadt										
Bundesrepublik Deutschland	617	9,6	2 227	11,7	3,6	3 766	6,9 -	14 581	15,7	3,9
anderer Wohnsitz	12	9,1	20	5,3	1,7	72	35,1 -	138	25,0 -	1,9
<b>Zusammen</b>	<b>629</b>	<b>9,6</b>	<b>2 247</b>	<b>11,7</b>	<b>3,6</b>	<b>3 838</b>	<b>7,7 -</b>	<b>14 719</b>	<b>15,1</b>	<b>3,8</b>

**10. Ankünfte, Übernachtungen und Aufenthaltsdauer der Gäste in Beherbergungsstätten  
in Städten des Vereins Städtetourismus in Thüringen e.V. (ohne Camping)**

Ausgewählte Städte ----- Ständiger Wohnsitz der Gäste	August 2005					Januar - August 2005				
	Ankünfte		Übernachtungen		durchschnittliche Aufenthaltsdauer	Ankünfte		Übernachtungen		durchschnittliche Aufenthaltsdauer
	insgesamt	Veränderung gegenüber dem Vorjahresmonat	insgesamt	Veränderung gegenüber dem Vorjahresmonat		insgesamt	Veränderung gegenüber dem Vorjahreszeitraum	insgesamt	Veränderung gegenüber dem Vorjahreszeitraum	
	Anzahl	%	Anzahl	%	Tage	Anzahl	%	Anzahl	%	Tage
<b>Altenburg</b>										
Bundesrepublik Deutschland	2 285	17,0 -	5 207	19,3 -	2,3	17 964	2,5 -	38 210	1,3 -	2,1
anderer Wohnsitz	453	9,9 -	1 672	30,4 -	3,7	4 614	57,5	14 923	51,1	3,2
<b>Zusammen</b>	<b>2 738</b>	<b>15,9 -</b>	<b>6 879</b>	<b>22,3 -</b>	<b>2,5</b>	<b>22 578</b>	<b>5,7</b>	<b>53 133</b>	<b>9,3</b>	<b>2,4</b>
<b>Apolda</b>										
Bundesrepublik Deutschland	1 565	40,5	3 085	35,1	2,0	12 600	19,0	25 511	25,1	2,0
anderer Wohnsitz	105	61,5	242	9,0 -	2,3	450	3,6 -	1 078	12,6 -	2,4
<b>Zusammen</b>	<b>1 670</b>	<b>41,6</b>	<b>3 327</b>	<b>30,5</b>	<b>2,0</b>	<b>13 050</b>	<b>18,0</b>	<b>26 589</b>	<b>22,9</b>	<b>2,0</b>
<b>Arnstadt</b>										
Bundesrepublik Deutschland	1 431	3,1	2 690	12,3 -	1,9	10 304	7,6 -	21 567	10,2 -	2,1
anderer Wohnsitz	201	9,9 -	484	19,9 -	2,4	1 118	32,2	2 612	29,5	2,3
<b>Zusammen</b>	<b>1 632</b>	<b>1,3</b>	<b>3 174</b>	<b>13,6 -</b>	<b>1,9</b>	<b>11 422</b>	<b>4,8 -</b>	<b>24 179</b>	<b>7,1 -</b>	<b>2,1</b>
<b>Eisenach</b>										
Bundesrepublik Deutschland	14 219	3,0	25 925	12,4	1,8	96 072	0,4 -	174 642	8,7	1,8
anderer Wohnsitz	2 292	7,4	3 470	0,3	1,5	11 855	7,3 -	18 652	9,6 -	1,6
<b>Zusammen</b>	<b>16 511</b>	<b>3,6</b>	<b>29 395</b>	<b>10,8</b>	<b>1,8</b>	<b>107 927</b>	<b>1,2 -</b>	<b>193 294</b>	<b>6,6</b>	<b>1,8</b>
<b>Erfurt</b>										
Bundesrepublik Deutschland	25 036	10,8	45 761	13,6	1,8	184 516	8,1	335 282	9,8	1,8
anderer Wohnsitz	3 995	28,0	6 195	12,8	1,6	19 839	14,8	40 963	27,9	2,1
<b>Zusammen</b>	<b>29 031</b>	<b>12,9</b>	<b>51 956</b>	<b>13,5</b>	<b>1,8</b>	<b>204 355</b>	<b>8,7</b>	<b>376 245</b>	<b>11,5</b>	<b>1,8</b>
<b>Gera</b>										
Bundesrepublik Deutschland	4 772	4,7	9 008	0,9	1,9	42 445	5,8	75 599	0,5 -	1,8
anderer Wohnsitz	964	8,7	1 484	13,5 -	1,5	5 537	6,3	10 139	4,3 -	1,8
<b>Zusammen</b>	<b>5 736</b>	<b>5,3</b>	<b>10 492</b>	<b>1,4 -</b>	<b>1,8</b>	<b>47 982</b>	<b>5,8</b>	<b>85 738</b>	<b>1,0 -</b>	<b>1,8</b>
<b>Gotha</b>										
Bundesrepublik Deutschland	4 839	5,3 -	12 296	3,6 -	2,5	36 010	4,7 -	87 336	6,1 -	2,4
anderer Wohnsitz	445	9,6 -	866	32,0 -	1,9	2 557	8,4 -	5 396	31,3 -	2,1
<b>Zusammen</b>	<b>5 284</b>	<b>5,7 -</b>	<b>13 162</b>	<b>6,2 -</b>	<b>2,5</b>	<b>38 567</b>	<b>5,0 -</b>	<b>92 732</b>	<b>8,1 -</b>	<b>2,4</b>
<b>Greiz</b>										
Bundesrepublik Deutschland	649	9,5 -	1 447	0,1 -	2,2	4 690	10,7 -	9 490	9,9 -	2,0
anderer Wohnsitz	53	178,9	107	X	2,0	260	20,4	593	29,8	2,3
<b>Zusammen</b>	<b>702</b>	<b>4,6 -</b>	<b>1 554</b>	<b>5,4</b>	<b>2,2</b>	<b>4 950</b>	<b>9,5 -</b>	<b>10 083</b>	<b>8,2 -</b>	<b>2,0</b>
<b>Ilmenau</b>										
Bundesrepublik Deutschland	3 067	6,4 -	8 277	17,0 -	2,7	28 100	3,4 -	63 576	6,7 -	2,3
anderer Wohnsitz	258	21,7	916	26,2	3,6	1 728	5,6	4 772	1,9	2,8
<b>Zusammen</b>	<b>3 325</b>	<b>4,7 -</b>	<b>9 193</b>	<b>14,0 -</b>	<b>2,8</b>	<b>29 828</b>	<b>2,9 -</b>	<b>68 348</b>	<b>6,1 -</b>	<b>2,3</b>
<b>Jena</b>										
Bundesrepublik Deutschland	8 958	13,3	16 316	17,0	1,8	75 779	5,9	139 404	7,9	1,8
anderer Wohnsitz	4 001	13,6 -	14 619	9,6 -	3,7	20 282	3,9 -	64 337	9,1 -	3,2
<b>Zusammen</b>	<b>12 959</b>	<b>3,3</b>	<b>30 935</b>	<b>2,7</b>	<b>2,4</b>	<b>96 061</b>	<b>3,7</b>	<b>203 741</b>	<b>1,9</b>	<b>2,1</b>



Noch: 10. Ankünfte, Übernachtungen und Aufenthaltsdauer der Gäste in Beherbergungsstätten  
in Städten des Vereins Städtetourismus in Thüringen e.V. (ohne Camping)

Ausgewählte Städte ----- Ständiger Wohnsitz der Gäste	August 2005					Januar - August 2005				
	Ankünfte		Übernachtungen		durchschnittliche Aufenthaltsdauer	Ankünfte		Übernachtungen		durchschnittliche Aufenthaltsdauer
	insgesamt	Veränderung gegenüber dem Vorjahresmonat	insgesamt	Veränderung gegenüber dem Vorjahresmonat		insgesamt	Veränderung gegenüber dem Vorjahreszeitraum	insgesamt	Veränderung gegenüber dem Vorjahreszeitraum	
	Anzahl	%	Anzahl	%	Tage	Anzahl	%	Anzahl	%	Tage
<b>Meiningen</b>										
Bundesrepublik Deutschland	2 544	19,5	4 077	12,0	1,6	18 411	0,0	30 430	0,3 -	1,7
anderer Wohnsitz	318	36,5	549	31,7	1,7	1 033	38,1	1 760	33,1	1,7
<b>Zusammen</b>	<b>2 862</b>	<b>21,2</b>	<b>4 626</b>	<b>14,0</b>	<b>1,6</b>	<b>19 444</b>	<b>1,5</b>	<b>32 190</b>	<b>1,1</b>	<b>1,7</b>
<b>Mühlhausen</b>										
Bundesrepublik Deutschland	3 564	20,5	9 704	47,7	2,7	25 920	20,5	55 889	29,1	2,2
anderer Wohnsitz	73	13,1 -	99	25,0 -	1,4	630	2,4	1 001	14,5 -	1,6
<b>Zusammen</b>	<b>3 637</b>	<b>19,6</b>	<b>9 803</b>	<b>46,2</b>	<b>2,7</b>	<b>26 550</b>	<b>20,0</b>	<b>56 890</b>	<b>28,0</b>	<b>2,1</b>
<b>Nordhausen</b>										
Bundesrepublik Deutschland	2 277	17,3 -	5 688	7,0 -	2,5	16 582	0,8 -	36 614	5,2	2,2
anderer Wohnsitz	134	52,8 -	365	46,8 -	2,7	1 417	43,4 -	3 894	32,0 -	2,7
<b>Zusammen</b>	<b>2 411</b>	<b>20,6 -</b>	<b>6 053</b>	<b>11,0 -</b>	<b>2,5</b>	<b>17 999</b>	<b>6,3 -</b>	<b>40 508</b>	<b>0,1 -</b>	<b>2,3</b>
<b>Rudolstadt</b>										
Bundesrepublik Deutschland	1 667	17,9	3 953	29,5	2,4	13 143	52,7	29 249	69,8	2,2
anderer Wohnsitz	55	29,5 -	85	36,6 -	1,5	456	16,0	962	15,6	2,1
<b>Zusammen</b>	<b>1 722</b>	<b>15,4</b>	<b>4 038</b>	<b>26,7</b>	<b>2,3</b>	<b>13 599</b>	<b>51,1</b>	<b>30 211</b>	<b>67,3</b>	<b>2,2</b>
<b>Saalfeld</b>										
Bundesrepublik Deutschland	2 909	8,0 -	10 200	1,0 -	3,5	20 428	10,5	68 567	8,5	3,4
anderer Wohnsitz	161	32,6 -	508	28,5 -	3,2	1 186	28,8	4 405	31,6	3,7
<b>Zusammen</b>	<b>3 070</b>	<b>9,8 -</b>	<b>10 708</b>	<b>2,8 -</b>	<b>3,5</b>	<b>21 614</b>	<b>11,3</b>	<b>72 972</b>	<b>9,7</b>	<b>3,4</b>
<b>Schmalkalden</b>										
Bundesrepublik Deutschland	1 953	2,8	5 805	22,7	3,0	12 627	28,3	35 778	61,7	2,8
anderer Wohnsitz	27	35,7 -	79	1,3	2,9	169	2,9 -	610	12,6 -	3,6
<b>Zusammen</b>	<b>1 980</b>	<b>2,0</b>	<b>5 884</b>	<b>22,4</b>	<b>3,0</b>	<b>12 796</b>	<b>27,8</b>	<b>36 388</b>	<b>59,4</b>	<b>2,8</b>
<b>Sondershausen</b>										
Bundesrepublik Deutschland	1 321	0,2	4 130	18,1	3,1	9 147	12,4	22 062	12,8	2,4
anderer Wohnsitz	12	X	12	X	1,0	46	X	59	227,8	1,3
<b>Zusammen</b>	<b>1 333</b>	<b>0,9</b>	<b>4 142</b>	<b>18,4</b>	<b>3,1</b>	<b>9 193</b>	<b>12,9</b>	<b>22 121</b>	<b>13,0</b>	<b>2,4</b>
<b>Suhl</b>										
Bundesrepublik Deutschland	6 235	17,1	27 351	27,8	4,4	47 862	6,5	154 618	9,3	3,2
anderer Wohnsitz	468	106,2	2 215	37,2	4,7	2 496	1,4 -	9 140	26,3 -	3,7
<b>Zusammen</b>	<b>6 703</b>	<b>20,7</b>	<b>29 566</b>	<b>28,5</b>	<b>4,4</b>	<b>50 358</b>	<b>6,1</b>	<b>163 758</b>	<b>6,5</b>	<b>3,3</b>
<b>Weimar</b>										
Bundesrepublik Deutschland	21 206	15,7	45 863	22,8	2,2	154 848	10,7	303 008	12,4	2,0
anderer Wohnsitz	5 945	4,9	11 250	3,1	1,9	25 664	7,1	52 430	12,7	2,0
<b>Zusammen</b>	<b>27 151</b>	<b>13,2</b>	<b>57 113</b>	<b>18,3</b>	<b>2,1</b>	<b>180 512</b>	<b>10,2</b>	<b>355 438</b>	<b>12,4</b>	<b>2,0</b>
<b>Ausgewählte Städte zusammen</b>										
Bundesrepublik Deutschland	110 497	7,8	246 783	12,7	2,2	827 448	6,4	1 706 832	8,9	2,1
anderer Wohnsitz	19 960	4,3	45 217	3,4 -	2,3	101 337	4,3	237 726	2,4	2,3
<b>Zusammen</b>	<b>130 457</b>	<b>7,2</b>	<b>292 000</b>	<b>9,9</b>	<b>2,2</b>	<b>928 785</b>	<b>6,2</b>	<b>1 944 558</b>	<b>8,0</b>	<b>2,1</b>

**11. Beherbergungsstätten, Gästebetten und Kapazitätsauslastung  
nach Betriebsarten sowie Campingplätze**

Betriebsart	August 2005									Jan. - Aug. 2005			
	Betriebe				Betten/Schlafgelegenheiten				durchschnittliche Auslastung				
	insgesamt <sup>1)</sup>	darunter geöffnete Betriebe <sup>2)</sup>			insgesamt <sup>4)</sup>	darunter angebotene Betten/Schlafgelegenheiten			aller	der angebotenen	aller	der angebotenen	
		zusammen	Anteil <sup>3)</sup>	Veränderung gegenüber dem Vorjahresmonat		zusammen	Anteil <sup>5)</sup>	Veränderung gegenüber dem Vorjahresmonat					Betten/Schlafgelegenheiten
Anzahl		%		Anzahl		%							
Hotels	420	397	94,5	2,0 -	33 380	32 110	96,2	1,2 -	39,5	41,1	32,9	34,4	
Hotels garnis	66	63	95,5	1,6 -	2 996	2 907	97,0	1,0 -	39,7	41,2	31,9	33,3	
Gasthöfe	447	427	95,5	2,1 -	8 968	8 429	94,0	1,4 -	24,5	26,3	19,0	21,0	
Pensionen	204	200	98,0	6,4	4 001	3 875	96,9	4,0	28,8	29,8	22,6	23,8	
<b>Hotellerie</b>	<b>1 137</b>	<b>1 087</b>	<b>95,6</b>	<b>0,5 -</b>	<b>49 345</b>	<b>47 321</b>	<b>95,9</b>	<b>0,8 -</b>	<b>35,9</b>	<b>37,6</b>	<b>29,5</b>	<b>31,2</b>	
Jugendherbergen und Hütten	87	84	96,6	7,7	5 399	5 078	94,1	0,7 -	28,0	29,9	24,9	27,9	
Erholungs-, Ferien-, Schulungsheime und Boardinghouses	85	83	97,6	23,9	5 500	5 296	96,3	16,6	32,3	35,5	29,2	33,1	
Ferienzentren, Ferienhäuser und -wohnungen	118	115	97,5	12,7	4 747	4 451	93,8	2,9	34,6	36,9	19,2	22,8	
<b>Sonstiges Beherbergungsgewerbe</b>	<b>290</b>	<b>282</b>	<b>97,2</b>	<b>14,2</b>	<b>15 646</b>	<b>14 825</b>	<b>94,8</b>	<b>6,0</b>	<b>31,5</b>	<b>34,0</b>	<b>24,6</b>	<b>28,2</b>	
<b>Vorsorge- u. Rehabilitationskliniken</b>	<b>36</b>	<b>36</b>	<b>100,0</b>	<b>2,7 -</b>	<b>6 281</b>	<b>6 152</b>	<b>97,9</b>	<b>2,8 -</b>	<b>76,3</b>	<b>77,9</b>	<b>72,8</b>	<b>75,4</b>	
<b>Beherbergungsstätten insgesamt</b>	<b>1 463</b>	<b>1 405</b>	<b>96,0</b>	<b>2,0</b>	<b>71 272</b>	<b>68 298</b>	<b>95,8</b>	<b>0,4</b>	<b>38,5</b>	<b>40,5</b>	<b>32,3</b>	<b>34,7</b>	
außerdem:													
<b>Campingplätze insgesamt</b>	<b>58</b>	<b>54<sup>6)</sup></b>	<b>X</b>	<b>1,9</b>	<b>7 482<sup>7)</sup></b>	<b>3 948<sup>7)</sup></b>	<b>X</b>	<b>0,4</b>	<b>X</b>	<b>X</b>	<b>X</b>	<b>X</b>	

1) Im Berichtsmonat geöffnete sowie vorübergehend geschlossene Betriebe - 2) ganz oder teilweise geöffnet - 3) Anteil der geöffneten Betriebe an den Betrieben insgesamt - 4) Maximales Bettenangebot in den zurückliegenden 13 Monaten (einschl. lfd. Monat) - 5) Anteil der angebotenen Betten/Schlafgelegenheiten an den Betten/Schlafgelegenheiten insgesamt - 6) Anzahl der Campingplätze ohne Betriebe mit ausschließlich Dauercamping - 7) Anzahl der Stellplätze für Urlaubscamping (ohne Dauercamping)

**12. Geöffnete Beherbergungsstätten, angebotene Gästebetten und Kapazitätsauslastung nach Reisegebieten und Betriebsarten sowie Campingplätze**

Reisegebiet ----- Betriebsart	August 2005						Jan. - Aug. 2005	
	geöffnete Betriebe <sup>1)</sup>			angebotene Betten/Schlafgelegenheiten			durchschnittliche Auslastung der angebotenen Betten/ Schlafgelegenheiten	
	insgesamt	Anteil <sup>2)</sup>	Veränderung gegenüber dem Vorjahres- monat	insgesamt	Anteil <sup>3)</sup>	Veränderung gegenüber dem Vorjahres- monat		
	Anzahl	%		Anzahl	%			
<b>Thüringer Wald</b>								
Hotels	170	91,9	6,1 -	13 806	93,9	3,8 -	45,0	36,9
Hotels garnis	19	100,0	0,0	682	100,0	0,1	32,4	27,8
Gasthöfe	213	95,5	1,8 -	4 254	92,5	2,8 -	28,2	22,8
Pensionen	92	98,9	2,2	1 757	97,0	0,5 -	29,1	24,5
<b>Hotellerie</b>	<b>494</b>	<b>95,0</b>	<b>2,6 -</b>	<b>20 499</b>	<b>94,0</b>	<b>3,2 -</b>	<b>39,8</b>	<b>32,6</b>
Jugendherbergen und Hütten	44	100,0	15,8	2 276	99,5	11,8	25,4	21,8
Erholungs-, Ferien-, Schulungsheime und Boardinghouses	35	100,0	29,6	2 038	96,1	11,9	32,0	31,2
Ferienzentren, Ferienhäuser und -wohnungen	71	95,9	10,9	2 513	91,2	0,8	26,9	21,6
<b>Sonstiges Beherbergungsgewerbe</b>	<b>150</b>	<b>98,0</b>	<b>16,3</b>	<b>6 827</b>	<b>95,3</b>	<b>7,5</b>	<b>27,9</b>	<b>24,6</b>
<b>Vorsorge- u. Rehabilitationskliniken</b>	<b>14</b>	<b>100,0</b>	<b>6,7 -</b>	<b>2 939</b>	<b>97,9</b>	<b>4,5 -</b>	<b>85,4</b>	<b>81,2</b>
<b>Beherbergungsstätten zusammen</b>	<b>658</b>	<b>95,8</b>	<b>1,1</b>	<b>30 265</b>	<b>94,7</b>	<b>1,1 -</b>	<b>41,6</b>	<b>35,8</b>
außerdem:								
<b>Campingplätze</b>	<b>17<sup>4)</sup></b>	<b>X</b>	<b>0,0</b>	<b>951<sup>5)</sup></b>	<b>X</b>	<b>4,4</b>	<b>X</b>	<b>X</b>
<b>Saaleland</b>								
Hotels	91	95,8	1,1	7 668	97,8	0,0	46,7	37,2
Hotels garnis	21	100,0	5,0	1 112	99,9	2,2	54,7	42,0
Gasthöfe	91	95,8	3,2 -	1 904	95,9	1,4	28,7	22,2
Pensionen	37	94,9	12,1	774	94,0	9,6	36,8	24,4
<b>Hotellerie</b>	<b>240</b>	<b>96,0</b>	<b>1,3</b>	<b>11 458</b>	<b>97,4</b>	<b>1,0</b>	<b>43,8</b>	<b>34,4</b>
Jugendherbergen und Hütten	17	94,4	0,0	1 397	96,9	1,0 -	35,9	35,2
Erholungs-, Ferien-, Schulungsheime und Boardinghouses	17	94,4	21,4	1 097	93,0	31,1	30,7	28,0
Ferienzentren, Ferienhäuser und -wohnungen	21	100,0	16,7	689	95,7	8,0	68,7	30,4
<b>Sonstiges Beherbergungsgewerbe</b>	<b>55</b>	<b>96,5</b>	<b>12,2</b>	<b>3 183</b>	<b>95,2</b>	<b>10,3</b>	<b>41,5</b>	<b>31,8</b>
<b>Vorsorge- u. Rehabilitationskliniken</b>	<b>12</b>	<b>100,0</b>	<b>0,0</b>	<b>1 928</b>	<b>96,7</b>	<b>3,3 -</b>	<b>68,7</b>	<b>67,6</b>
<b>Beherbergungsstätten zusammen</b>	<b>307</b>	<b>96,2</b>	<b>3,0</b>	<b>16 569</b>	<b>96,9</b>	<b>2,1</b>	<b>46,3</b>	<b>38,0</b>
außerdem:								
<b>Campingplätze</b>	<b>18<sup>4)</sup></b>	<b>X</b>	<b>5,9</b>	<b>1 326<sup>5)</sup></b>	<b>X</b>	<b>0,7 -</b>	<b>X</b>	<b>X</b>
<b>Ostthüringen</b>								
Hotels	28	96,6	3,7	2 548	98,1	0,7	24,4	24,8
Hotels garnis	5	83,3	0,0	274	89,0	0,7	28,9	24,7
Gasthöfe	30	100,0	3,4	532	98,9	0,6	20,3	16,8
Pensionen	19	95,0	0,0	328	94,8	1,2 -	28,0	21,8
<b>Hotellerie</b>	<b>82</b>	<b>96,5</b>	<b>2,5</b>	<b>3 682</b>	<b>97,2</b>	<b>0,5</b>	<b>24,5</b>	<b>23,4</b>
Jugendherbergen und Hütten	9	100,0	12,5	486	95,3	10,3 -	17,3	15,9
Erholungs-, Ferien-, Schulungsheime und Boardinghouses	5	100,0	0,0	252	99,6	0,8	36,5	33,6
Ferienzentren, Ferienhäuser und -wohnungen	6	.	.	.	.	.	.	.
<b>Sonstiges Beherbergungsgewerbe</b>	<b>20</b>	.	.	.	.	.	.	.
<b>Vorsorge- u. Rehabilitationskliniken</b>	<b>1</b>	.	.	.	.	.	.	.
<b>Beherbergungsstätten zusammen</b>	<b>103</b>	<b>97,2</b>	<b>3,0</b>	<b>5 103</b>	<b>97,5</b>	<b>0,6 -</b>	<b>26,8</b>	<b>23,3</b>
außerdem:								
<b>Campingplätze</b>	<b>6<sup>4)</sup></b>	<b>X</b>	<b>0,0</b>	<b>461<sup>5)</sup></b>	<b>X</b>	<b>1,1 -</b>	<b>X</b>	<b>X</b>

1) ganz oder teilweise geöffnet - 2) Anteil der geöffneten Betriebe an den Betrieben insgesamt - 3) Anteil der angebotenen Betten/Schlafgelegenheiten an den Betten/Schlafgelegenheiten insgesamt - 4) Anzahl der Campingplätze ohne Betriebe mit ausschließlich Dauercamping - 5) Anzahl der Stellplätze für Urlaubscamping (ohne Dauercamping)

Noch: 12. Geöffnete Beherbergungsstätten, angebotene Gästebetten und Kapazitätsauslastung nach Reisegebieten und Betriebsarten sowie Campingplätze

Reisegebiet ----- Betriebsart	August 2005						Jan. - Aug. 2005	
	geöffnete Betriebe <sup>1)</sup>			angebotene Betten/Schlafgelegenheiten			durchschnittliche Auslastung der angebotenen Betten/ Schlafgelegenheiten	
	insgesamt	Anteil <sup>2)</sup>	Veränderung gegenüber dem Vorjahres- monat	insgesamt	Anteil <sup>3)</sup>	Veränderung gegenüber dem Vorjahres- monat		
	Anzahl	%		Anzahl	%			
<b>Thüringer Kernland</b>								
Hotels	53	96,4	3,6 -	5 034	98,1	0,5 -	38,1	34,2
Hotels garnis	14	87,5	6,7 -	698	92,8	0,4	35,8	31,3
Gasthöfe	43	97,7	7,5	819	97,3	6,1	24,0	19,1
Pensionen	32	100,0	10,3	617	100,0	9,2	27,0	22,9
<b>Hotellerie</b>	<b>142</b>	<b>96,6</b>	<b>2,2</b>	<b>7 168</b>	<b>97,6</b>	<b>1,1</b>	<b>35,3</b>	<b>31,3</b>
Jugendherbergen und Hütten	4	80,0	0,0	435	68,2	27,9 -	37,3	46,7
Erholungs-, Ferien-, Schulungsheime und Boardinghouses	11	91,7	37,5	533	95,0	46,8	49,0	39,5
Ferienzentren, Ferienhäuser und -wohnungen	4	.	.	.	.	.	.	.
<b>Sonstiges Beherbergungsgewerbe</b>	<b>19</b>	.	.	.	.	.	.	.
<b>Vorsorge- u. Rehabilitationskliniken</b>	<b>2</b>	.	.	.	.	.	.	.
<b>Beherbergungsstätten zusammen</b>	<b>163</b>	<b>95,9</b>	<b>4,5</b>	<b>8 750</b>	<b>95,4</b>	<b>0,8</b>	<b>38,0</b>	<b>34,6</b>
außerdem:								
<b>Campingplätze</b>	<b>6<sup>4)</sup></b>	<b>X</b>	<b>14,3 -</b>	<b>865<sup>5)</sup></b>	<b>X</b>	<b>5,5 -</b>	<b>X</b>	<b>X</b>
<b>Nordthüringen</b>								
Hotels	55	98,2	5,8	3 054	98,3	5,8	28,8	24,8
Hotels garnis	4	100,0	20,0 -	141	100,0	29,5 -	26,0	19,3
Gasthöfe	50	90,9	10,7 -	920	91,5	7,4 -	17,9	14,8
Pensionen	20	100,0	17,6	399	98,8	11,5	25,0	22,7
<b>Hotellerie</b>	<b>129</b>	<b>95,6</b>	<b>0,8 -</b>	<b>4 514</b>	<b>96,9</b>	<b>1,7</b>	<b>26,2</b>	<b>22,4</b>
Jugendherbergen und Hütten	10	90,9	9,1 -	484	92,9	7,1 -	39,4	29,0
Erholungs-, Ferien-, Schulungsheime und Boardinghouses	15	100,0	15,4	1 376	99,3	8,3	38,9	38,4
Ferienzentren, Ferienhäuser und -wohnungen	13	100,0	18,2	485	99,2	12,5	41,3	22,2
<b>Sonstiges Beherbergungsgewerbe</b>	<b>38</b>	<b>97,4</b>	<b>8,6</b>	<b>2 345</b>	<b>97,9</b>	<b>5,5</b>	<b>39,5</b>	<b>32,8</b>
<b>Vorsorge- u. Rehabilitationskliniken</b>	<b>7</b>	<b>100,0</b>	<b>0,0</b>	<b>752</b>	<b>100,0</b>	<b>4,2</b>	<b>77,8</b>	<b>75,9</b>
<b>Beherbergungsstätten zusammen</b>	<b>174</b>	<b>96,1</b>	<b>1,2</b>	<b>7 611</b>	<b>97,5</b>	<b>3,1</b>	<b>35,4</b>	<b>30,7</b>
außerdem:								
<b>Campingplätze</b>	<b>7<sup>4)</sup></b>	<b>X</b>	<b>16,7</b>	<b>345<sup>5)</sup></b>	<b>X</b>	<b>13,1</b>	<b>X</b>	<b>X</b>

1) ganz oder teilweise geöffnet - 2) Anteil der geöffneten Betriebe an den Betrieben insgesamt - 3) Anteil der angebotenen Betten/Schlafgelegenheiten an den Betten/Schlafgelegenheiten insgesamt - 4) Anzahl der Campingplätze ohne Betriebe mit ausschließlich Dauercamping - 5) Anzahl der Stellplätze für Urlaubscamping (ohne Dauercamping)

13. Geöffnete Beherbergungsstätten, angebotene Gästebetten und Kapazitätsauslastung  
nach Gemeindegruppen

Gemeindegruppe	August 2005						Jan. - Aug. 2005	
	geöffnete Betriebe <sup>1)</sup>			angebotene Betten/Schlafgelegenheiten			durchschnittliche Auslastung der angebotenen Betten/Schlafgelegenheiten	
	insgesamt	Anteil <sup>2)</sup>	Veränderung gegenüber dem Vorjahresmonat	insgesamt	Anteil <sup>3)</sup>	Veränderung gegenüber dem Vorjahresmonat		
	Anzahl	%		Anzahl	%			
Mineral-, Moor-, Sole- und Thermalbäder	78	96,3	1,3 -	5 995	97,6	2,6 -	61,1	58,8
Orte mit Kurbetrieb	12	85,7	25,0 -	1 061	91,1	11,1 -	57,2	61,4
Heilklimatische Kurorte	27	100,0	3,8	1 514	99,7	0,7	50,1	45,9
Kneippkurorte	22	95,7	10,0	1 176	91,9	1,3 -	54,4	48,9
<b>Heilbäder zusammen</b>	<b>139</b>	<b>95,9</b>	<b>1,4 -</b>	<b>9 746</b>	<b>96,5</b>	<b>3,0 -</b>	<b>58,1</b>	<b>55,8</b>
Luftkurorte	54	98,2	1,9	5 732	98,7	0,2	46,9	41,1
Erholungsorte	266	96,0	1,1	9 750	92,2	1,5 -	33,4	26,8
Sonstige Gemeinden	946	95,9	2,8	43 070	96,2	1,7	37,2	30,7
<b>Gemeindegruppen insgesamt</b>	<b>1 405</b>	<b>96,0</b>	<b>2,0</b>	<b>68 298</b>	<b>95,8</b>	<b>0,4</b>	<b>40,5</b>	<b>34,7</b>

1) ganz oder teilweise geöffnet - 2) Anteil der geöffneten Betriebe an den Betrieben insgesamt - 3) Anteil der angebotenen Betten/Schlafgelegenheiten an den Betten/Schlafgelegenheiten insgesamt

14. Geöffnete Beherbergungsstätten, angebotene Gästebetten und Kapazitätsauslastung nach Kreisen

Kreisfreie Stadt Landkreis Land	August 2005						Jan. - Aug. 2005	
	geöffnete Betriebe <sup>1)</sup>			angebotene Betten/Schlafgelegenheiten			durchschnittliche Auslastung der angebotenen Betten/ Schlafgelegenheiten	
	insgesamt	Anteil <sup>2)</sup>	Veränderung gegenüber dem Vorjahres- monat	insgesamt	Anteil <sup>3)</sup>	Veränderung gegenüber dem Vorjahres- monat		
	Anzahl	%		Anzahl	%			
Stadt Erfurt	58	96,7	16,0	4 377	97,6	8,8	38,5	36,2
Stadt Gera	20	95,2	0,0	1 599	97,2	1,1 -	21,2	22,2
Stadt Jena	22	100,0	4,3 -	2 159	100,0	0,1 -	46,8	39,1
Stadt Suhl	22	100,0	10,0	1 595	99,8	3,3	59,8	42,6
Stadt Weimar	40	97,6	8,1	3 495	98,2	2,6	53,1	42,2
Stadt Eisenach	35	94,6	6,1	2 068	95,2	1,2	46,7	39,2
Eichsfeld	59	96,7	1,7 -	2 058	98,0	1,1	33,8	30,5
Nordhausen	38	97,4	2,6 -	1 961	97,7	0,0	29,3	24,0
Wartburgkreis	93	97,9	0,0	3 909	97,9	2,2 -	48,8	47,0
Unstrut-Hainich-Kreis	45	91,8	9,8	2 019	94,8	8,8	43,7	38,6
Kyffhäuserkreis	43	97,7	0,0	2 381	98,3	0,7	41,5	38,1
Schmalkalden-Meiningen	141	95,9	0,7 -	6 571	93,4	1,1 -	37,1	33,1
Gotha	115	92,7	0,9 -	6 359	95,1	4,9 -	44,5	36,1
Sömmerda	25	100,0	0,0	825	85,7	14,4 -	27,3	28,4
Hildburghausen	78	95,1	1,3 -	3 515	89,9	1,6 -	44,3	39,5
Ilm-Kreis	108	98,2	0,0	3 838	97,4	0,6 -	32,0	27,6
Weimarer Land	59	93,7	3,5	3 185	94,0	0,2 -	44,0	38,4
Sonneberg	53	91,4	1,9 -	1 626	89,7	2,3 -	29,8	24,3
Saalfeld-Rudolstadt	138	96,5	7,0	5 816	96,3	4,3	33,5	27,8
Saale-Holzland-Kreis	51	96,2	4,1	2 210	96,2	1,4	50,2	45,3
Saale-Orla-Kreis	79	96,3	0,0	3 228	96,7	2,7	47,3	33,2
Greiz	54	98,2	5,9	2 173	98,0	0,3	25,7	19,3
Altenburger Land	29	96,7	0,0	1 331	97,0	1,5 -	35,3	31,4
<b>Thüringen</b>	<b>1 405</b>	<b>96,0</b>	<b>2,0</b>	<b>68 298</b>	<b>95,8</b>	<b>0,4</b>	<b>40,5</b>	<b>34,7</b>

1) ganz oder teilweise geöffnet - 2) Anteil der geöffneten Betriebe an den Betrieben insgesamt - 3) Anteil der angebotenen Betten/Schlafgelegenheiten an den Betten/Schlafgelegenheiten insgesamt

15. Geöffnete Beherbergungsstätten, angebotene Gästebetten und Kapazitätsauslastung  
nach Kreisen und ausgewählten Betriebsarten

Kreisfreie Stadt Landkreis ----- Betriebsart	August 2005						Jan. - Aug. 2005	
	geöffnete Betriebe <sup>1)</sup>			angebotene Betten/Schlafgelegenheiten			durchschnittliche Auslastung der angebotenen Betten/ Schlafgelegenheiten	
	insgesamt	Anteil <sup>2)</sup>	Veränderung gegenüber dem Vorjahres- monat	insgesamt	Anteil <sup>3)</sup>	Veränderung gegenüber dem Vorjahres- monat		
	Anzahl	%		Anzahl	%			
<b>Stadt Erfurt</b>								
<b>Hotellerie</b>	<b>51</b>	<b>98,1</b>	<b>10,9</b>	<b>3 902</b>	<b>98,9</b>	<b>6,9</b>	<b>39,8</b>	<b>35,2</b>
darunter								
Hotels	23	100,0	4,5	3 020	99,8	7,3	40,6	36,3
Gasthöfe	11	100,0	10,0	211	99,5	8,8	32,0	25,2
<b>Stadt Gera</b>								
<b>Hotellerie</b>	<b>18</b>	<b>94,7</b>	<b>0,0</b>	<b>1 486</b>	<b>97,0</b>	<b>1,3 -</b>	<b>22,1</b>	<b>23,0</b>
darunter								
Hotels	8	100,0	0,0	1 147	98,9	0,9 -	21,1	22,6
Gasthöfe	4	100,0	0,0	79	101,3	10,2 -	23,1	22,2
<b>Stadt Jena</b>								
<b>Hotellerie</b>	<b>20</b>	<b>100,0</b>	<b>0,0</b>	<b>1 951</b>	<b>100,0</b>	<b>1,3</b>	<b>49,0</b>	<b>40,3</b>
darunter								
Hotels	8	100,0	0,0	1 490	100,0	0,0	51,2	41,1
Gasthöfe	7	100,0	0,0	209	100,0	13,6	35,1	30,3
<b>Stadt Suhl</b>								
<b>Hotellerie</b>	<b>17</b>	<b>100,0</b>	<b>13,3</b>	<b>1 435</b>	<b>99,8</b>	<b>3,7</b>	<b>64,3</b>	<b>45,8</b>
darunter								
Hotels	6	100,0	0,0	1 268	99,9	2,8	69,9	48,7
Gasthöfe	6	.	.	.	.	.	.	.
<b>Stadt Weimar</b>								
<b>Hotellerie</b>	<b>33</b>	<b>97,1</b>	<b>3,1</b>	<b>2 975</b>	<b>99,2</b>	<b>0,3</b>	<b>52,4</b>	<b>38,8</b>
darunter								
Hotels	13	100,0	0,0	2 166	99,6	0,1 -	50,7	37,4
Gasthöfe	2	.	.	.	.	.	.	.
<b>Stadt Eisenach</b>								
<b>Hotellerie</b>	<b>31</b>	<b>93,9</b>	<b>0,0</b>	<b>1 857</b>	<b>94,7</b>	<b>3,0 -</b>	<b>47,4</b>	<b>39,0</b>
darunter								
Hotels	15	88,2	0,0	1 403	93,1	4,0 -	48,6	41,7
Gasthöfe	5	100,0	0,0	106	100,0	0,0	45,3	28,9

1) ganz oder teilweise geöffnet - 2) Anteil der geöffneten Betriebe an den Betrieben insgesamt - 3) Anteil der angebotenen Betten/Schlafgelegenheiten an den Betten/Schlafgelegenheiten insgesamt

Noch: 15. Geöffnete Beherbergungsstätten, angebotene Gästebetten und Kapazitätsauslastung nach Kreisen und ausgewählten Betriebsarten

Kreisfreie Stadt Landkreis ----- Betriebsart	August 2005						Jan. - Aug. 2005	
	geöffnete Betriebe <sup>1)</sup>			angebotene Betten/Schlafgelegenheiten			durchschnittliche Auslastung der angebotenen Betten/ Schlafgelegenheiten	
	insgesamt	Anteil <sup>2)</sup>	Veränderung gegenüber dem Vorjahres- monat	insgesamt	Anteil <sup>3)</sup>	Veränderung gegenüber dem Vorjahres- monat		
	Anzahl	%		Anzahl	%			
<b>Eichsfeld</b>								
<b>Hotellerie</b>	<b>44</b>	<b>95,7</b>	<b>4,3 -</b>	<b>1 253</b>	<b>97,1</b>	<b>2,0 -</b>	<b>17,7</b>	<b>16,4</b>
darunter								
Hotels	15	100,0	0,0	742	99,5	0,1	20,5	20,1
Gasthöfe	23	92,0	11,5 -	398	92,3	9,1 -	13,8	11,1
<b>Sonstiges Beherbergungsgewerbe</b>	<b>11</b>	<b>100,0</b>	<b>10,0</b>	<b>401</b>	<b>99,0</b>	<b>7,5</b>	<b>46,1</b>	<b>39,6</b>
darunter								
Ferienzentren, Ferienhäuser und -wohnungen	5	100,0	0,0	62	93,9	3,1 -	31,7	18,5
<b>Vorsorge- u. Rehabilitationskliniken</b>	<b>4</b>	<b>100,0</b>	<b>0,0</b>	<b>404</b>	<b>100,0</b>	<b>5,2</b>	<b>71,0</b>	<b>67,6</b>
<b>Nordhausen</b>								
<b>Hotellerie</b>	<b>29</b>	<b>100,0</b>	<b>3,3 -</b>	<b>1 416</b>	<b>99,1</b>	<b>0,9</b>	<b>28,6</b>	<b>24,3</b>
darunter								
Hotels	18	100,0	5,9	1 177	99,2	7,8	28,1	23,7
Gasthöfe	6	100,0	14,3 -	85	100,0	14,1 -	20,2	19,0
<b>Wartburgkreis</b>								
<b>Hotellerie</b>	<b>68</b>	<b>97,1</b>	<b>0,0</b>	<b>1 762</b>	<b>95,6</b>	<b>2,4 -</b>	<b>29,0</b>	<b>24,7</b>
darunter								
Hotels	19	90,5	9,5 -	695	90,8	7,5 -	31,0	28,1
Gasthöfe	35	100,0	2,9	724	98,6	0,8	25,6	19,9
<b>Sonstiges Beherbergungsgewerbe</b>	<b>19</b>	<b>100,0</b>	<b>5,6</b>	<b>607</b>	<b>99,7</b>	<b>5,2</b>	<b>16,8</b>	<b>15,0</b>
darunter								
Ferienzentren, Ferienhäuser und -wohnungen	10	100,0	11,1	270	100,0	12,5	26,0	18,0
<b>Vorsorge- u. Rehabilitationskliniken</b>	<b>6</b>	<b>100,0</b>	<b>14,3 -</b>	<b>1 540</b>	<b>100,0</b>	<b>4,6 -</b>	<b>83,9</b>	<b>81,0</b>
<b>Unstrut-Hainich-Kreis</b>								
<b>Hotellerie</b>	<b>35</b>	<b>89,7</b>	<b>6,1</b>	<b>1 177</b>	<b>92,4</b>	<b>6,2</b>	<b>30,2</b>	<b>25,5</b>
darunter								
Hotels	16	88,9	6,7	810	91,5	6,7	32,6	27,7
Gasthöfe	12	85,7	0,0	248	91,9	2,9	25,3	21,7
<b>Kyffhäuserkreis</b>								
<b>Hotellerie</b>	<b>28</b>	<b>96,6</b>	<b>0,0</b>	<b>927</b>	<b>95,8</b>	<b>0,5 -</b>	<b>27,6</b>	<b>22,5</b>
darunter								
Hotels	8	100,0	0,0	495	98,2	1,6 -	33,5	27,3
Gasthöfe	10	90,9	9,1 -	203	87,1	6,0 -	18,0	13,5
<b>Schmalkalden-Meiningen</b>								
<b>Hotellerie</b>	<b>113</b>	<b>97,4</b>	<b>0,9 -</b>	<b>4 858</b>	<b>95,8</b>	<b>0,5 -</b>	<b>40,0</b>	<b>34,4</b>
darunter								
Hotels	35	97,2	7,9 -	3 319	97,6	1,4 -	46,0	38,9
Gasthöfe	52	96,3	0,0	1 018	89,6	1,9 -	27,4	24,0
<b>Sonstiges Beherbergungsgewerbe</b>	<b>28</b>	<b>90,3</b>	<b>0,0</b>	<b>1 713</b>	<b>87,3</b>	<b>2,8 -</b>	<b>29,0</b>	<b>29,6</b>
darunter								
Ferienzentren, Ferienhäuser und -wohnungen	13	81,3	7,1 -	874	80,9	6,6 -	26,0	26,3

1) ganz oder teilweise geöffnet - 2) Anteil der geöffneten Betriebe an den Betrieben insgesamt - 3) Anteil der angebotenen Betten/Schlafgelegenheiten an den Betten/Schlafgelegenheiten insgesamt



Noch: 15. Geöffnete Beherbergungsstätten, angebotene Gästebetten und Kapazitätsauslastung nach Kreisen und ausgewählten Betriebsarten

Kreisfreie Stadt Landkreis ----- Betriebsart	August 2005						Jan. - Aug. 2005	
	geöffnete Betriebe <sup>1)</sup>			angebotene Betten/Schlafgelegenheiten			durchschnittliche Auslastung der angebotenen Betten/ Schlafgelegenheiten	
	insgesamt	Anteil <sup>2)</sup>	Veränderung gegenüber dem Vorjahres- monat	insgesamt	Anteil <sup>3)</sup>	Veränderung gegenüber dem Vorjahres- monat		
	Anzahl	%		Anzahl	%			
<b>Gotha</b>								
<b>Hotellerie</b>	<b>89</b>	<b>90,8</b>	<b>6,3 -</b>	<b>4 965</b>	<b>94,5</b>	<b>8,7 -</b>	<b>42,6</b>	<b>33,8</b>
darunter								
Hotels	36	90,0	7,7 -	3 890	95,9	8,9 -	48,0	38,0
Gasthöfe	24	85,7	7,7 -	502	83,4	8,6 -	26,3	19,2
<b>Sömmerda</b>								
<b>Hotellerie</b>	<b>23</b>	<b>100,0</b>	<b>0,0</b>	<b>594</b>	<b>100,0</b>	<b>0,2 -</b>	<b>25,2</b>	<b>23,5</b>
darunter								
Hotels	9	100,0	10,0 -	325	100,0	11,4 -	23,5	23,2
Gasthöfe	7	100,0	0,0	78	100,0	1,3	26,1	18,2
<b>Hildburghausen</b>								
<b>Hotellerie</b>	<b>56</b>	<b>93,3</b>	<b>6,7 -</b>	<b>2 110</b>	<b>86,3</b>	<b>3,3 -</b>	<b>34,1</b>	<b>29,3</b>
darunter								
Hotels	16	84,2	5,9 -	1 336	81,4	1,8 -	38,2	34,2
Gasthöfe	28	96,6	9,7 -	522	95,1	7,8 -	28,0	18,8
<b>Sonstiges Beherbergungsgewerbe</b>	<b>19</b>	<b>100,0</b>	<b>18,8</b>	<b>719</b>	<b>95,7</b>	<b>6,2</b>	<b>23,6</b>	<b>19,6</b>
darunter								
Ferienzentren, Ferienhäuser und -wohnungen	9	100,0	12,5	268	100,0	4,3 -	26,1	16,4
<b>Vorsorge- u. Rehabilitationskliniken</b>	<b>3</b>	<b>100,0</b>	<b>0,0</b>	<b>686</b>	<b>96,1</b>	<b>3,9 -</b>	<b>97,2</b>	<b>91,6</b>
<b>Ilm-Kreis</b>								
<b>Hotellerie</b>	<b>84</b>	<b>98,8</b>	<b>2,3 -</b>	<b>2 945</b>	<b>98,1</b>	<b>0,7 -</b>	<b>32,3</b>	<b>29,1</b>
darunter								
Hotels	27	96,4	3,6 -	1 781	97,1	0,9 -	33,5	32,0
Gasthöfe	40	100,0	0,0	825	99,6	0,7	27,9	23,9
<b>Sonstiges Beherbergungsgewerbe</b>	<b>24</b>	<b>96,0</b>	<b>9,1</b>	<b>893</b>	<b>94,9</b>	<b>0,6 -</b>	<b>31,2</b>	<b>22,4</b>
darunter								
Ferienzentren, Ferienhäuser und -wohnungen	14	100,0	16,7	362	94,8	1,4	25,6	18,3
<b>Weimarer Land</b>								
<b>Hotellerie</b>	<b>42</b>	<b>93,3</b>	<b>5,0</b>	<b>1 792</b>	<b>95,0</b>	<b>2,4</b>	<b>38,4</b>	<b>31,9</b>
darunter								
Hotels	14	93,3	7,7	1 100	95,0	0,9	39,9	36,8
Gasthöfe	11	84,6	8,3 -	205	86,5	7,2 -	18,2	11,6
<b>Sonstiges Beherbergungsgewerbe</b>	<b>13</b>	<b>92,9</b>	<b>0,0</b>	<b>620</b>	<b>93,4</b>	<b>2,8</b>	<b>48,7</b>	<b>33,8</b>
darunter								
Ferienzentren, Ferienhäuser und -wohnungen	7	100,0	16,7	216	98,6	35,8	77,7	40,8
<b>Vorsorge- u. Rehabilitationskliniken</b>	<b>4</b>	<b>100,0</b>	<b>0,0</b>	<b>773</b>	<b>92,1</b>	<b>7,9 -</b>	<b>53,7</b>	<b>55,9</b>
<b>Sonneberg</b>								
<b>Hotellerie</b>	<b>39</b>	<b>88,6</b>	<b>7,1 -</b>	<b>1 045</b>	<b>85,8</b>	<b>8,2 -</b>	<b>24,4</b>	<b>22,7</b>
darunter								
Hotels	11	78,6	15,4 -	437	77,5	16,6 -	27,4	25,5
Gasthöfe	20	90,9	0,0	437	90,5	1,2	20,4	19,5

1) ganz oder teilweise geöffnet -2) Anteil der geöffneten Betriebe an den Betrieben insgesamt -3) Anteil der angebotenen Betten/Schlafgelegenheiten an den Betten/Schlafgelegenheiten insgesamt

Noch: 15. Geöffnete Beherbergungsstätten, angebotene Gästebetten und Kapazitätsauslastung  
nach Kreisen und ausgewählten Betriebsarten

Kreisfreie Stadt Landkreis ----- Betriebsart	August 2005						Jan. - Aug. 2005	
	geöffnete Betriebe <sup>1)</sup>			angebotene Betten/Schlafgelegenheiten			durchschnittliche Auslastung der angebotenen Betten/ Schlafgelegenheiten	
	insgesamt	Anteil <sup>2)</sup>	Veränderung gegenüber dem Vorjahres- monat	insgesamt	Anteil <sup>3)</sup>	Veränderung gegenüber dem Vorjahres- monat		
	Anzahl	%		Anzahl	%			
<b>Saalfeld-Rudolstadt</b>								
<b>Hotellerie</b>	<b>104</b>	<b>95,4</b>	<b>0,0</b>	<b>3 519</b>	<b>95,4</b>	<b>1,5 -</b>	<b>32,7</b>	<b>25,6</b>
darunter								
Hotels	45	97,8	2,3	2 206	97,8	1,0 -	31,9	25,4
Gasthöfe	48	96,0	2,0 -	1 033	94,3	2,8 -	33,6	25,4
<b>Sonstiges Beherbergungsgewerbe</b>	<b>31</b>	<b>100,0</b>	<b>40,9</b>	<b>1 875</b>	<b>97,2</b>	<b>18,4</b>	<b>31,0</b>	<b>25,5</b>
darunter								
Ferienzentren, Ferienhäuser und -wohnungen	12	100,0	50,0	388	91,9	2,4	37,3	23,2
<b>Vorsorge- u. Rehabilitationskliniken</b>	<b>3</b>	<b>100,0</b>	<b>0,0</b>	<b>422</b>	<b>100,0</b>	<b>0,0</b>	<b>51,2</b>	<b>55,1</b>
<b>Saale-Holzland-Kreis</b>								
<b>Hotellerie</b>	<b>41</b>	<b>97,6</b>	<b>5,1</b>	<b>1 333</b>	<b>95,5</b>	<b>2,3</b>	<b>37,8</b>	<b>30,8</b>
darunter								
Hotels	16	94,1	0,0	819	93,3	2,6 -	47,8	38,1
Gasthöfe	20	100,0	5,3	407	99,3	9,1	25,2	21,3
<b>Sonstiges Beherbergungsgewerbe</b>	<b>7</b>	<b>87,5</b>	<b>0,0</b>	<b>345</b>	<b>93,2</b>	<b>0,0</b>	<b>22,5</b>	<b>16,6</b>
<b>Vorsorge- u. Rehabilitationskliniken</b>	<b>3</b>	<b>100,0</b>	<b>0,0</b>	<b>532</b>	<b>100,0</b>	<b>0,0</b>	<b>98,7</b>	<b>99,0</b>
<b>Saale-Orla-Kreis</b>								
<b>Hotellerie</b>	<b>58</b>	<b>95,1</b>	<b>4,9 -</b>	<b>1 823</b>	<b>95,7</b>	<b>1,6 -</b>	<b>43,4</b>	<b>32,8</b>
darunter								
Hotels	19	95,0	5,0 -	1 083	97,3	2,4 -	53,4	40,6
Gasthöfe	30	93,8	9,1 -	559	92,4	3,3 -	27,1	20,2
<b>Greiz</b>								
<b>Hotellerie</b>	<b>38</b>	<b>97,4</b>	<b>5,6</b>	<b>1 211</b>	<b>97,7</b>	<b>4,3</b>	<b>22,9</b>	<b>19,9</b>
darunter								
Hotels	9	100,0	28,6	650	99,5	10,4	21,7	21,5
Gasthöfe	19	100,0	0,0	343	98,0	2,0 -	19,8	14,9
<b>Sonstiges Beherbergungsgewerbe</b>	<b>16</b>	<b>100,0</b>	<b>6,7</b>	<b>962</b>	<b>98,3</b>	<b>4,4 -</b>	<b>29,5</b>	<b>18,6</b>
darunter								
Ferienzentren, Ferienhäuser und -wohnungen	5	100,0	0,0	477	100,0	0,8	30,8	12,7
<b>Altenburger Land</b>								
<b>Hotellerie</b>	<b>26</b>	<b>96,3</b>	<b>0,0</b>	<b>985</b>	<b>96,8</b>	<b>1,2 -</b>	<b>30,0</b>	<b>28,2</b>
darunter								
Hotels	11	91,7	8,3 -	751	95,8	4,2 -	31,9	30,8
Gasthöfe	7	100,0	16,7	110	100,0	20,9	19,9	19,0

1) ganz oder teilweise geöffnet - 2) Anteil der geöffneten Betriebe an den Betrieben insgesamt - 3) Anteil der angebotenen Betten/Schlafgelegenheiten an den Betten/Schlafgelegenheiten insgesamt

**16. Geöffnete Beherbergungsstätten, angebotene Gästebetten und Kapazitätsauslastung  
nach ausgewählten Gemeinden**

Landkreis  Gemeinde	August 2005						Jan. - Aug. 2005	
	geöffnete Betriebe <sup>1)</sup>			angebotene Betten/Schlafgelegenheiten			durchschnittliche Auslastung der angebotenen Betten/ Schlafgelegenheiten	
	insgesamt	Anteil <sup>2)</sup>	Veränderung gegenüber dem Vorjahres- monat	insgesamt	Anteil <sup>3)</sup>	Veränderung gegenüber dem Vorjahres- monat		
	Anzahl	%		Anzahl	%			
<b>Eichsfeld</b>								
Dingelstädt, Stadt	3	100,0	0,0	56	100,0	0,0	22,2	14,5
Heilbad Heiligenstadt, Stadt	9	100,0	0,0	521	99,6	0,0	57,4	54,7
Küllstedt	3	100,0	0,0	53	100,0	0,0	8,2	6,5
Schimberg	7	100,0	16,7	159	97,5	23,3	21,7	17,0
Leinefelde-Worbis, Stadt	11	100,0	0,0	413	99,5	0,5 -	30,0	27,1
<b>Nordhausen</b>								
Bleicherode, Stadt	3	100,0	0,0	143	100,0	0,0	11,6	17,9
Ellrich, Stadt	5	100,0	25,0	201	100,0	48,9	32,4	24,0
Ilfeld	7	100,0	0,0	372	97,9	4,1 -	23,7	14,8
Neustadt/Harz	3	75,0	25,0 -	216	86,4	13,6 -	44,2	44,6
Nordhausen, Stadt	14	100,0	6,7 -	642	99,2	2,4 -	30,4	26,1
<b>Wartburgkreis</b>								
Bad Liebenstein, Stadt	11	91,7	8,3 -	1 267	98,8	1,2 -	64,3	67,6
Bad Salzungen, Stadt	9	100,0	10,0 -	632	99,8	10,7 -	76,0	64,3
Creuzburg, Stadt	3	100,0	0,0	54	100,0	0,0	35,3	35,4
Marksuhl	4	100,0	0,0	88	95,7	0,0	22,4	10,4
Mihla	4	100,0	0,0	98	100,0	0,0	13,5	12,0
Ruhla, Stadt	11	100,0	0,0	309	98,7	0,6 -	30,0	26,1
Treffurt, Stadt	3	100,0	0,0	45	100,0	0,0	26,0	23,7
Urnshausen	3	100,0	50,0	129	100,0	22,9	14,6	16,4
Weilar	3	100,0	0,0	70	100,0	6,1	10,9	13,6
Wutha-Farnroda	5	100,0	0,0	111	100,0	0,0	34,8	23,0
Moorgrund	3	75,0	25,0 -	47	47,5	52,5 -	11,1	8,5
Behringen	4	100,0	0,0	134	98,5	0,0	18,8	17,1
Gerstungen	3	100,0	200,0	61	100,0	103,3	7,5	6,4
<b>Unstrut-Hainich-Kreis</b>								
Bad Langensalza, Stadt	7	100,0	16,7	460	100,0	3,1	46,5	45,6
Mühlhausen/Thüringen, Stadt	17	89,5	30,8	804	96,2	28,6	39,3	32,7
Weinbergen	4	100,0	0,0	87	100,0	1,2	28,7	21,9
<b>Kyffhäuserkreis</b>								
Artern/Unstrut, Stadt	3	100,0	0,0	61	100,0	0,0	27,6	24,3
Bad Frankenhausen/Kyffh., Stadt	12	92,3	7,7 -	849	96,0	4,0 -	52,7	47,7
Sondershausen, Stadt	9	100,0	0,0	344	99,4	2,1	38,8	28,2
Schernberg	4	100,0	0,0	687	100,0	2,1	33,4	37,7
<b>Schmalkalden-Meiningen</b>								
Breitungen/Werra	6	100,0	0,0	129	100,0	0,0	19,0	20,4
Brotterode, Kurort, Stadt	10	100,0	0,0	442	99,5	1,8	40,7	31,2
Floh-Seligenthal	13	100,0	7,1 -	298	99,3	13,4 -	34,4	26,4
Kleinschmalkalden, Kurort	3	100,0	0,0	70	100,0	9,4	14,5	23,1
Meiningen, Stadt	16	100,0	0,0	439	99,8	0,2 -	34,0	29,2
Oberhof, Stadt	27	100,0	8,0	3 060	99,8	3,6	43,5	40,5
Schmalkalden, Kurort, Stadt	9	90,0	0,0	410	82,3	9,9	46,3	38,3
Steinbach-Hallenberg, Kurort, Stadt	5	100,0	0,0	109	100,0	0,0	28,6	25,4
Trusetal	4	80,0	0,0	60	34,9	60,5 -	13,9	11,8
Wasungen, Stadt	3	100,0	0,0	47	90,4	9,6 -	8,3	14,4
Zella-Mehlis, Stadt	9	90,0	0,0	271	79,0	19,4	34,4	30,2
<b>Gotha</b>								
Finsterbergen	12	100,0	9,1	591	100,0	2,1	37,1	30,6
Friedrichroda, Stadt	14	100,0	0,0	1 629	99,9	1,5 -	57,0	44,5
Georgenthal/Thür. Wald	4	100,0	0,0	217	99,1	0,9 -	22,1	17,2
Gotha, Stadt	14	100,0	6,7 -	961	98,0	15,3 -	44,4	37,8
Luisenthal	3	75,0	25,0 -	241	92,3	7,7 -	42,0	35,8
Mühlberg	3	100,0	25,0 -	90	100,0	10,0 -	17,8	14,5
Ohrdruf, Stadt	3	100,0	25,0 -	65	87,8	21,7 -	17,7	12,9
Tabarz/Thür. Wald	17	94,4	13,3	1 104	91,5	1,3 -	55,2	50,3
Tambach-Dietharz/Thür. Wald, Stadt	9	81,8	0,0	400	90,3	0,0	23,7	20,8
Waltershausen, Stadt	5	83,3	37,5 -	117	78,0	61,1 -	20,3	15,5
Leinatal	4	100,0	0,0	204	100,0	0,0	32,9	27,3
Emsetal	7	100,0	40,0	167	98,8	30,5	44,1	27,6

1) ganz oder teilweise geöffnet - 2) Anteil der geöffneten Betriebe an den Betrieben insgesamt - 3) Anteil der angebotenen Betten/Schlafgelegenheiten an den Betten/Schlafgelegenheiten insgesamt

Noch: 16. Geöffnete Beherbergungsstätten, angebotene Gästebetten und Kapazitätsauslastung  
nach ausgewählten Gemeinden

Landkreis Gemeinde	August 2005						Jan. - Aug. 2005	
	geöffnete Betriebe <sup>1)</sup>			angebotene Betten/Schlafgelegenheiten			durchschnittliche Auslastung der angebotenen Betten/ Schlafgelegenheiten	
	insgesamt	Anteil <sup>2)</sup>	Veränderung gegenüber dem Vorjahres- monat	insgesamt	Anteil <sup>3)</sup>	Veränderung gegenüber dem Vorjahres- monat		
	Anzahl	%		Anzahl	%			
<b>Sömmerda</b>								
Kölleda, Stadt	4	100,0	0,0	99	100,0	3,1	10,6	10,0
Sömmerda, Stadt	4	100,0	0,0	97	100,0	0,0	36,1	32,6
Weißensee, Stadt	3	100,0	0,0	188	100,0	0,0	21,3	31,3
<b>Hildburghausen</b>								
Bad Colberg-Heildurg, Stadt	4	100,0	33,3 -	359	92,8	14,1 -	82,9	82,9
Eisfeld, Stadt	4	80,0	0,0	79	71,2	0,0	33,1	23,9
Hildburghausen, Stadt	3	75,0	25,0 -	118	90,8	9,2 -	21,9	20,3
Römhild, Stadt	4	100,0	0,0	164	96,5	3,5 -	18,3	14,6
Sachsenbrunn	6	100,0	0,0	123	100,0	3,1 -	29,9	26,9
Schleusegrund	3	60,0	0,0	43	31,9	35,8 -	14,4	12,7
Schleusingen, Stadt	6	100,0	0,0	113	90,4	9,6 -	38,2	27,7
St. Kilian	7	100,0	0,0	422	94,2	5,2 -	30,3	21,5
Themar, Stadt	3	100,0	0,0	53	100,0	3,9	28,4	18,1
Nahetal-Waldau	4	100,0	0,0	188	100,0	5,6	43,9	31,2
Masserberg	24	100,0	0,0	1 631	89,8	2,3	49,2	45,9
<b>Ilm-Kreis</b>								
Arnstadt, Stadt	9	100,0	10,0 -	374	100,0	4,3 -	27,4	26,8
Elgersburg	3	100,0	0,0	116	100,0	0,0	38,2	32,7
Frankenhain	3	100,0	0,0	104	85,2	14,8 -	58,8	31,8
Frauenwald	9	100,0	0,0	379	100,0	0,0	30,1	28,1
Gehlbach	5	100,0	0,0	197	97,5	0,5 -	20,4	21,7
Großbreitenbach, Stadt	5	83,3	0,0	124	72,9	18,4 -	35,5	23,4
Ilmenau, Stadt	15	100,0	0,0	950	100,0	0,1	31,2	29,7
Langewiesen, Stadt	3	100,0	50,0	48	100,0	33,3	11,5	9,6
Neustadt am Rennsteig	6	100,0	0,0	279	99,6	0,4 -	54,5	49,0
Schmiedefeld am Rennsteig	10	100,0	0,0	229	98,7	0,4	33,0	32,7
Stützerbach	5	100,0	0,0	72	100,0	0,0	41,5	27,4
Wachsenburggemeinde	3	100,0	25,0 -	58	100,0	14,7 -	24,1	13,8
Wipfratal	3	75,0	0,0	54	64,3	11,5 -	10,7	11,2
Ilmtal	7	100,0	40,0	160	100,0	15,1	48,5	32,5
<b>Weimarer Land</b>								
Apolda, Stadt	4	100,0	0,0	430	100,0	0,0	25,0	25,5
Bad Berka, Stadt	9	81,8	18,2 -	717	90,4	9,4 -	43,6	49,6
Bad Sulza, Stadt	11	100,0	22,2	844	93,3	2,3 -	57,1	50,5
Mönchenholzhausen	3	75,0	25,0 -	203	83,5	16,5 -	35,5	29,2
Nohra	4	100,0	0,0	192	96,5	1,0 -	46,5	31,4
<b>Sonneberg</b>								
Effelder-Rauenstein	3	100,0	0,0	63	98,4	1,6 -	11,5	8,7
Lauscha, Stadt	8	100,0	11,1 -	185	100,0	5,1 -	23,0	20,2
Mengersgereuth-Hämmern	3	100,0	0,0	79	97,5	2,5 -	54,2	44,3
Neuhaus am Rennweg, Stadt	6	85,7	0,0	263	83,2	4,7 -	30,2	28,9
Schalkau, Stadt	4	100,0	33,3	71	100,0	18,3	17,0	13,2
Scheibe-Alsbach	3	60,0	0,0	98	59,8	14,8 -	11,8	15,5
Siegmundsburg	3	100,0	0,0	88	100,0	2,3	11,0	18,0
Sonneberg, Stadt	10	90,9	0,0	368	90,6	0,5	30,4	23,2
Steinach, Stadt	5	83,3	16,7 -	134	84,8	6,3 -	11,7	15,8
Oberland am Rennsteig	3	100,0	0,0	76	100,0	1,3	16,2	13,7
<b>Saalfeld-Rudolstadt</b>								
Bad Blankenburg, Stadt	10	100,0	0,0	827	96,2	3,8 -	40,0	35,4
Cursdorf	7	100,0	0,0	175	97,8	15,5 -	12,1	17,1
Dörschnitz	3	100,0	0,0	121	80,1	19,9 -	16,7	9,9
Goßwitz	4	100,0	0,0	151	100,0	0,7	47,8	30,4
Katzhütte	3	75,0	25,0 -	140	82,4	17,6 -	15,5	16,0
Königsee, Stadt	4	100,0	0,0	94	100,0	0,0	31,7	25,8
Lehesten, Stadt	4	100,0	33,3	65	95,6	85,7	22,5	16,2
Lichte	4	100,0	0,0	216	100,0	0,0	33,4	23,5
Meura	4	100,0	0,0	91	100,0	0,0	32,6	14,1
Meuselbach-Schwarzermühle	3	100,0	0,0	65	98,5	1,5 -	46,3	39,4
Rudolstadt, Stadt	9	100,0	12,5	432	100,0	38,9	30,2	30,0
Saalfeld/Saale, Stadt	16	100,0	0,0	954	99,9	0,4	36,2	31,8

1) ganz oder teilweise geöffnet - 2) Anteil der geöffneten Betriebe an den Betrieben insgesamt - 3) Anteil der angebotenen Betten/Schlafgelegenheiten an den Betten/Schlafgelegenheiten insgesamt

Noch: 16. Geöffnete Beherbergungsstätten, angebotene Gästebetten und Kapazitätsauslastung  
nach ausgewählten Gemeinden

Landkreis  Gemeinde	August 2005						Jan. - August 2005	
	geöffnete Betriebe <sup>1)</sup>			angebotene Betten/Schlafgelegenheiten			durchschnittliche Auslastung der angebotenen Betten/ Schlafgelegenheiten	
	insgesamt	Anteil <sup>2)</sup>	Veränderung gegenüber dem Vorjahres- monat	insgesamt	Anteil <sup>3)</sup>	Veränderung gegenüber dem Vorjahres- monat		
	Anzahl	%		Anzahl	%			
<b>Noch: Saalfeld-Rudolstadt</b>								
Schwarzburg	7	87,5	16,7	371	94,6	2,5	38,6	26,1
Sitzendorf	8	100,0	14,3	340	96,6	4,3	35,5	26,0
Leutenberg, Stadt	6	85,7	0,0	183	94,3	0,0	39,2	22,9
Drognitz	3	100,0	0,0	119	100,0	0,0	14,3	10,7
Saalfelder Höhe	11	100,0	37,5	565	100,0	33,9	28,4	30,3
Uhlstädt-Kirchhasel	6	100,0	0,0	229	92,3	4,2 -	31,8	34,3
<b>Saale-Holzland-Kreis</b>								
Bad Klosterlausnitz	7	100,0	0,0	657	99,8	0,3	83,8	84,0
Bürgel, Stadt	3	100,0	0,0	111	74,5	13,3 -	53,3	25,2
Eisenberg, Stadt	5	100,0	0,0	235	100,0	11,4	27,5	20,6
Hermesdorf, Stadt	3	100,0	0,0	64	100,0	0,0	22,0	23,8
Kahla, Stadt	3	100,0	0,0	59	96,7	3,3 -	19,4	18,6
Seitenroda	3	100,0	50,0	48	100,0	50,0	12,3	12,2
Stadtroda, Stadt	4	100,0	0,0	86	100,0	0,0	26,2	24,5
Trockenborn-Wolfersdorf	3	75,0	0,0	139	86,9	0,0	17,4	11,3
<b>Saale-Orla-Kreis</b>								
Breitenhain	3	100,0	0,0	77	92,8	5,5	14,7	6,1
Hirschberg, Stadt	3	100,0	0,0	79	100,0	0,0	31,4	32,4
Bad Lobenstein, Stadt	10	90,9	9,1 -	476	93,9	6,1 -	41,3	40,9
Neustadt an der Orla, Stadt	4	100,0	0,0	135	98,5	0,0	17,8	17,0
Oppurg	3	100,0	0,0	152	100,0	0,7	31,3	28,6
Plothen	3	100,0	0,0	203	100,0	0,0	31,2	23,3
Pößneck, Stadt	3	75,0	25,0 -	70	85,4	4,1 -	37,4	30,6
Schleiz, Stadt	3	100,0	0,0	52	100,0	0,0	33,3	29,9
Triptis, Stadt	5	100,0	0,0	140	100,0	2,9	50,7	33,8
Ziegenrück, Stadt	4	100,0	0,0	152	93,8	7,0	55,2	41,3
Krölpa	3	100,0	50,0	98	100,0	172,2	40,6	21,4
Tanna, Stadt	3	100,0	0,0	49	100,0	0,0	27,9	18,3
Wurzbach, Stadt	3	100,0	0,0	403	99,8	0,5	79,6	62,1
Remptendorf	4	100,0	0,0	143	100,0	0,0	60,2	27,2
Saalburg-Ebersdorf, Stadt	7	87,5	0,0	305	90,5	6,4 -	66,8	44,2
<b>Greiz</b>								
Bad Köstritz, Stadt	3	75,0	0,0	219	93,6	0,0	19,5	15,5
Berga/Elster, Stadt	5	100,0	0,0	335	99,4	0,6 -	18,0	8,0
Greiz, Stadt	10	100,0	0,0	220	99,1	24,9 -	23,1	19,0
Weida, Stadt	3	100,0	0,0	66	80,5	19,5 -	17,4	18,3
Zeulenroda, Stadt	10	100,0	25,0	464	99,6	14,3	24,6	26,0
<b>Altenburger Land</b>								
Altenburg, Stadt	8	100,0	14,3	641	99,1	2,1	34,6	34,0
Meuselwitz, Stadt	3	100,0	0,0	45	100,0	0,0	22,7	22,5
Schmölln, Stadt	5	100,0	0,0	173	100,0	0,0	41,9	35,6

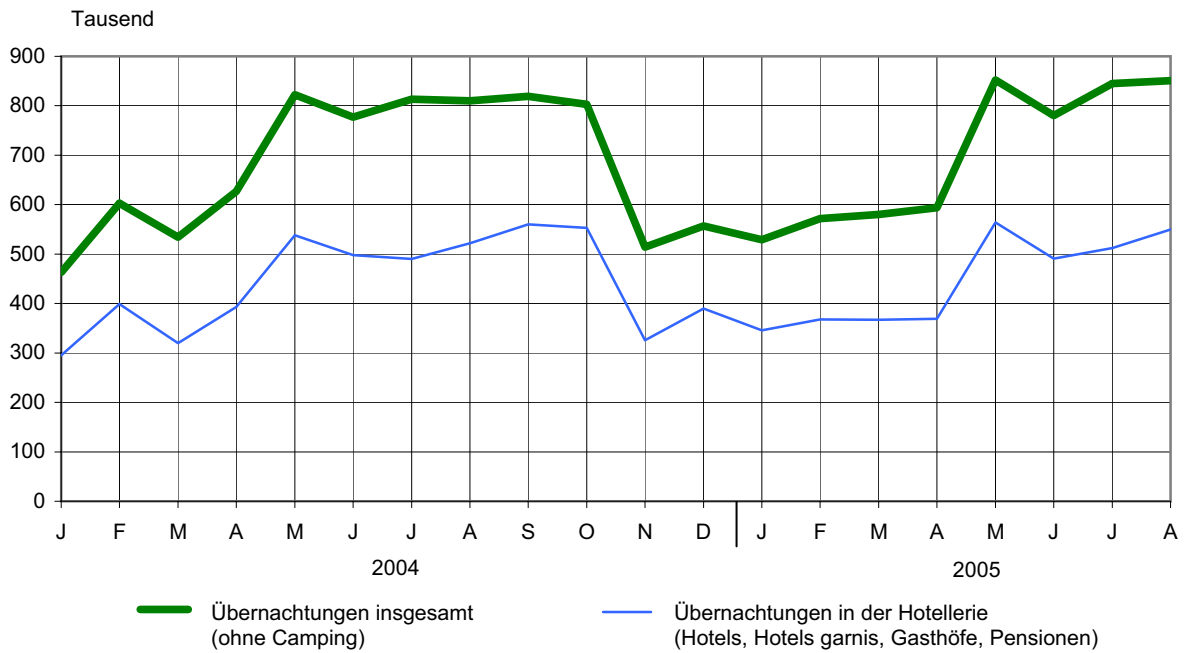
1) ganz oder teilweise geöffnet - 2) Anteil der geöffneten Betriebe an den Betrieben insgesamt - 3) Anteil der angebotenen Betten/Schlafgelegenheiten an den Betten/Schlafgelegenheiten insgesamt

**17. Geöffnete Beherbergungsstätten, angebotene Gästebetten und Kapazitätsauslastung  
in Städten des Vereins Städtetourismus in Thüringen e.V.**

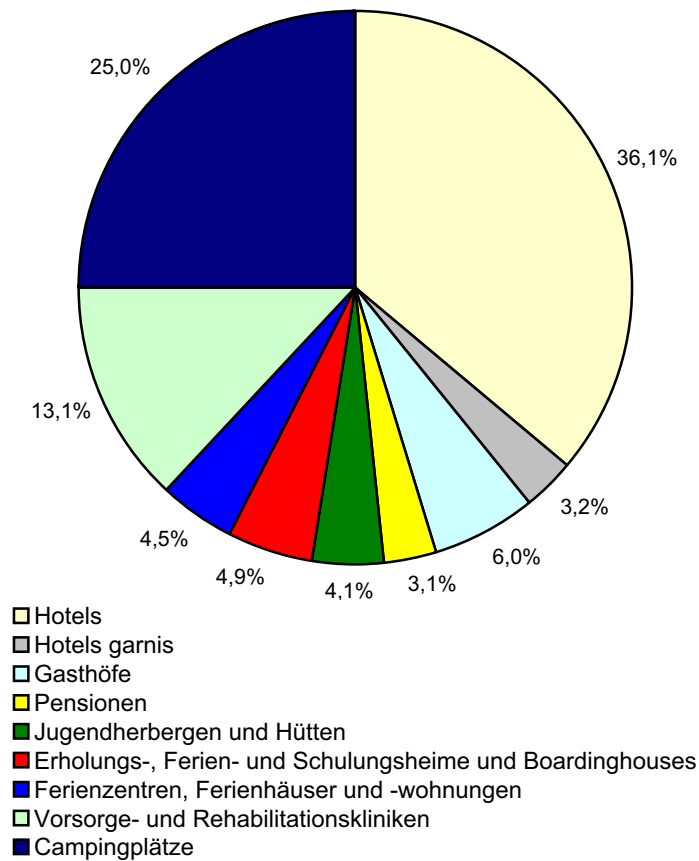
Ausgewählte Städte	August 2005						Jan. - Aug. 2005	
	geöffnete Betriebe <sup>1)</sup>			angebotene Betten/Schlafgelegenheiten			durchschnittliche Auslastung der angebotenen Betten/ Schlafgelegenheiten	
	insgesamt	Anteil <sup>2)</sup>	Veränderung gegenüber dem Vorjahres- monat	insgesamt	Anteil <sup>3)</sup>	Veränderung gegenüber dem Vorjahres- monat		
	Anzahl	%		Anzahl	%			
Altenburg	8	100,0	14,3	641	99,1	2,1	34,6	34,0
Apolda	4	100,0	0,0	430	100,0	0,0	25,0	25,5
Arnstadt	9	100,0	10,0 -	374	100,0	4,3 -	27,4	26,8
Eisenach	35	94,6	6,1	2 068	95,2	1,2	46,7	39,2
Erfurt	58	96,7	16,0	4 377	97,6	8,8	38,5	36,2
Gera	20	95,2	0,0	1 599	97,2	1,1 -	21,2	22,2
Gotha	14	100,0	6,7 -	961	98,0	15,3 -	44,4	37,8
Greiz	10	100,0	0,0	220	99,1	24,9 -	23,1	19,0
Ilmenau	15	100,0	0,0	950	100,0	0,1	31,2	29,7
Jena	22	100,0	4,3 -	2 159	100,0	0,1 -	46,8	39,1
Meiningen	16	100,0	0,0	439	99,8	0,2 -	34,0	29,2
Mühlhausen	17	89,5	30,8	804	96,2	28,6	39,3	32,7
Nordhausen	14	100,0	6,7 -	642	99,2	2,4 -	30,4	26,1
Rudolstadt	9	100,0	12,5	432	100,0	38,9	30,2	30,0
Saalfeld	16	100,0	0,0	954	99,9	0,4	36,2	31,8
Schmalkalden	9	90,0	0,0	410	82,3	9,9	46,3	38,3
Sondershausen	9	100,0	0,0	344	99,4	2,1	38,8	28,2
Suhl	22	100,0	10,0	1 595	99,8	3,3	59,8	42,6
Weimar	40	97,6	8,1	3 495	98,2	2,6	53,1	42,2
<b>Ausgewählte Städte zusammen</b>	<b>347</b>	<b>97,5</b>	<b>5,2</b>	<b>22 894</b>	<b>97,9</b>	<b>2,6</b>	<b>41,4</b>	<b>35,4</b>

1) ganz oder teilweise geöffnet - 2) Anteil der geöffneten Betriebe an den Betrieben insgesamt - 3) Anteil der angebotenen Betten/Schlafgelegenheiten an den Betten/Schlafgelegenheiten insgesamt

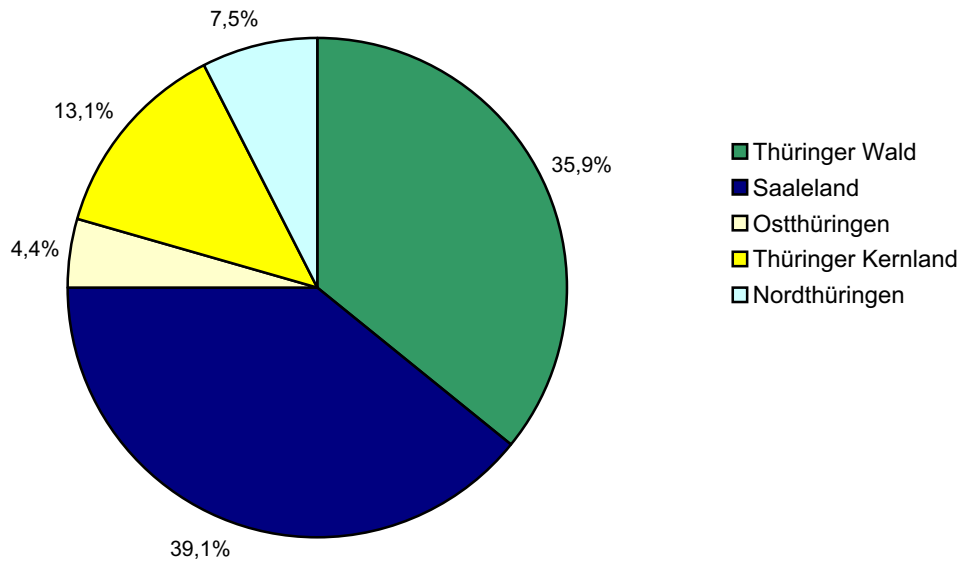
### 1. Übernachtungen in Beherbergungsstätten 2004 und 2005 nach Monaten (ohne Camping)



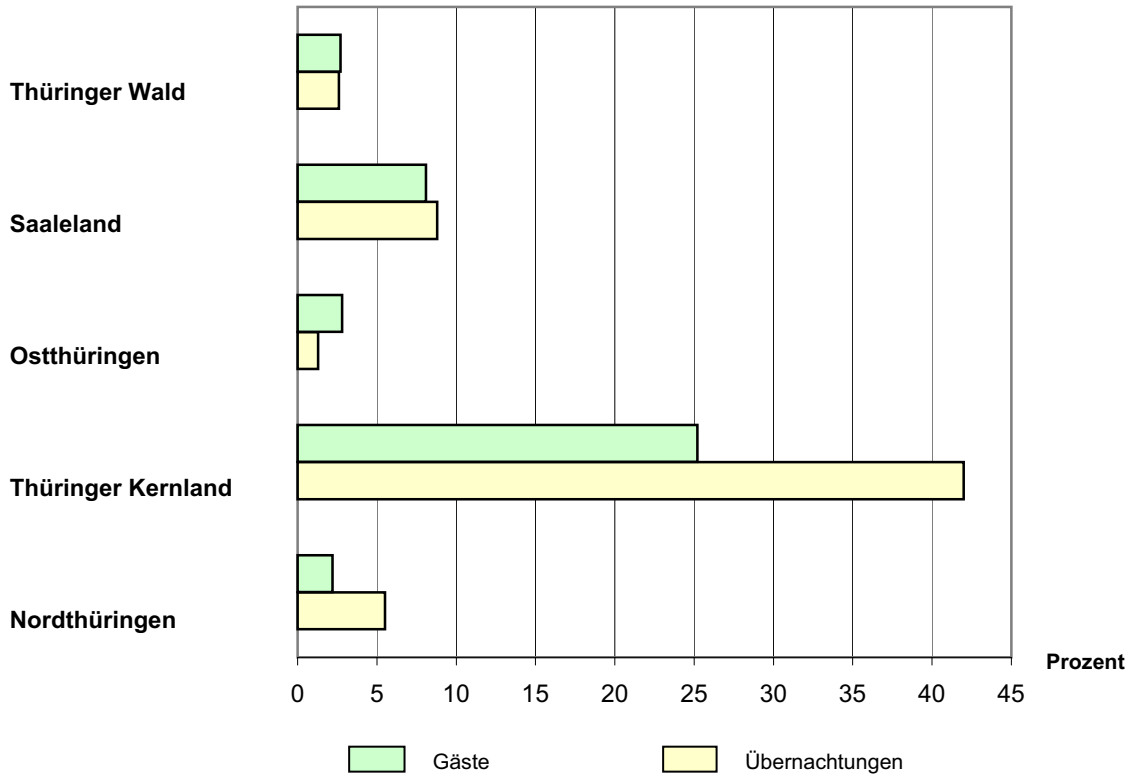
### 2. Übernachtungen in Beherbergungsstätten und auf Campingplätzen im August 2005 nach Betriebsarten



### 3. Übernachtungen in Beherbergungsstätten und auf Campingplätzen im August 2005 nach Reisegebieten



### 4. Veränderung der Anzahl der Gäste und Übernachtungen im August 2005 gegenüber August 2004 nach Reisegebieten (einschl. Camping)





## Reisegebiete in Thüringen



Thüringer Landesamt für Statistik