

Statistischer Bericht

G IV - m 9 / 05

Gäste und Übernachtungen
in Thüringen
September 2005

Bestell - Nr. 07 401

Thüringer Landesamt für Statistik



Herausgeber:
Thüringer Landesamt für Statistik
Europaplatz 3, 99091 Erfurt
Postfach 90 01 63, 99104 Erfurt

Telefon: 0361 37-84642/84647
Telefax: 0361 37-84699
Internet: <http://www.tls.thueringen.de>
E-Mail: auskunft@tls.thueringen.de

Auskunft erteilt:
Referat: Handel, Gastgewerbe, Verkehr,
 Beherbergung, Dienstleistungen
Telefon: 0361 37-84445

Herausgegeben im Dezember 2005

Heft-Nr.: 320 / 05
Preis: 7,50 EUR

© Thüringer Landesamt für Statistik, Erfurt, 2005

Für nichtgewerbliche Zwecke sind Vervielfältigung und unentgeltliche Verbreitung, auch auszugsweise, mit Quellenangabe gestattet. Die Verbreitung, auch auszugsweise, über elektronische Systeme/Datenträger bedarf der vorherigen Zustimmung.
Alle übrigen Rechte bleiben vorbehalten.

Inhaltsverzeichnis

Seite

Vorbemerkungen

3

Tabellen

1. Geöffnete Beherbergungsstätten, angebotene Gästebetten, Kapazitätsauslastung, Ankünfte, Übernachtungen und durchschnittliche Aufenthaltsdauer nach Monaten der Jahre 2003 bis 2005 (ohne Camping)	6
2. Ankünfte, Übernachtungen und Aufenthaltsdauer der Gäste in Beherbergungsbetrieben (einschl. Camping) nach Betriebsarten und zusammengefassten Gästegruppen	7
3. Ankünfte, Übernachtungen und Aufenthaltsdauer der Gäste in Beherbergungsstätten nach Herkunftsländern (ohne Camping)	8
4. Ankünfte, Übernachtungen und Aufenthaltsdauer der Gäste auf Campingplätzen nach Herkunftsländern	9
5. Ankünfte, Übernachtungen und Aufenthaltsdauer der Gäste in Beherbergungsbetrieben (einschl. Camping) nach Reisegebieten, Betriebsarten und zusammengefassten Gästegruppen	10
6. Ankünfte, Übernachtungen und Aufenthaltsdauer der Gäste in Beherbergungsstätten nach Gemeindegruppen und zusammengefassten Gästegruppen (ohne Camping)	15
7. Ankünfte, Übernachtungen und Aufenthaltsdauer der Gäste in Beherbergungsstätten nach Kreisen und zusammengefassten Gästegruppen (ohne Camping)	16
8. Ankünfte, Übernachtungen und Aufenthaltsdauer der Gäste in Beherbergungsstätten nach Kreisen, ausgewählten Betriebsarten und zusammengefassten Gästegruppen (ohne Camping)	18
9. Ankünfte, Übernachtungen und Aufenthaltsdauer der Gäste in Beherbergungsstätten nach ausgewählten Gemeinden und zusammengefassten Gästegruppen (ohne Camping)	27
10. Ankünfte, Übernachtungen und Aufenthaltsdauer der Gäste in Beherbergungsstätten in Städten des Vereins Städtetourismus in Thüringen e.V. (ohne Camping)	38
11. Beherbergungsstätten, Gästebetten und Kapazitätsauslastung nach Betriebsarten sowie Campingplätze	40
12. Geöffnete Beherbergungsstätten, angebotene Gästebetten und Kapazitätsauslastung nach Reisegebieten und Betriebsarten sowie Campingplätze	41
13. Geöffnete Beherbergungsstätten, angebotene Gästebetten und Kapazitätsauslastung nach Gemeindegruppen	43
14. Geöffnete Beherbergungsstätten, angebotene Gästebetten und Kapazitätsauslastung nach Kreisen	44
15. Geöffnete Beherbergungsstätten, angebotene Gästebetten und Kapazitätsauslastung nach Kreisen und ausgewählten Betriebsarten	45
16. Geöffnete Beherbergungsstätten, angebotene Gästebetten und Kapazitätsauslastung nach ausgewählten Gemeinden	49
17. Geöffnete Beherbergungsstätten, angebotene Gästebetten und Kapazitätsauslastung in Städten des Vereins Städtetourismus in Thüringen e.V.	52

Grafiken

1. Übernachtungen in Beherbergungsstätten 2004 und 2005 nach Monaten (ohne Camping) 53
2. Übernachtungen in Beherbergungsstätten und auf Campingplätzen im September 2005 nach Betriebsarten 53
3. Übernachtungen in Beherbergungsstätten und auf Campingplätzen im September 2005 nach Reisegebieten 54
4. Veränderung der Anzahl der Gäste und Übernachtungen im September 2005 gegenüber September 2004 nach Reisegebieten (einschl. Camping) 54

Karte

- Reisegebiete in Thüringen 55

Vorbemerkungen

Rechtsgrundlage

Rechtsgrundlage für die Erhebung ist das Gesetz zur Neuordnung der Statistik über die Beherbergung im Reiseverkehr (Beherbergungsstatistikgesetz - BeherbStatG) vom 22. Mai 2002 (BGBl. I S. 1642), zuletzt geändert durch Artikel 8a des Gesetzes vom 21. Juni 2005 (BGBl. I S. 1666), in Verbindung mit dem Gesetz über die Statistik für Bundeszwecke (Bundesstatistikgesetz - BStatG) vom 22. Januar 1987 (BGBl. I S. 462, 565), zuletzt geändert durch Artikel 2 des Gesetzes vom 9. Juni 2005 (BGBl. I S. 1534).

Erhebungsmerkmale

Erhebungsmerkmale der monatlichen Statistik sind Ankünfte und Übernachtungen von Gästen im Reiseverkehr; bei Gästen mit Wohnsitz außerhalb der Bundesrepublik Deutschland wird auch das Herkunftsland erfragt. Außerdem werden die Anzahl der im Berichtsmonat angebotenen Gästebetten sowie die Anzahl der Stellplätze auf Campingplätzen erhoben. Ab Berichtsmonat Januar 2003 wurden bei Hotels, Gasthöfen, Pensionen und Hotels garnis zusätzlich die Zahl der Gästezimmer sowie deren Belegung erfasst. Mit der Änderung des Beherbergungsstatistikgesetzes ab Berichtsmonat Juni 2005 wird die Anzahl der Gästezimmer nur noch einmal jährlich zum Stichtag 31.7. erfasst, die Belegung der Gästezimmer wird nicht mehr erhoben.

Betriebskreis

Auskunftspflichtig sind alle Inhaber bzw. Leiter von Beherbergungsstätten mit neun und mehr Gästebetten, unabhängig davon, ob die Beherbergung Hauptzweck (z.B. Hotels, Pensionen) oder nur Nebenzweck des Betriebes (z.B. bei Heilstätten, Sanatorien) ist.

Hinweise

Alle Angaben für das Jahr 2005 beziehen sich auf den aktuellen Gebietsstand.

Für die Berechnung der Entwicklung gegenüber dem Vorjahr werden bei Änderungen zum Gebietsstand die Angaben des Vorjahres auf den aktuellen Gebietsstand umgerechnet.

Sind in einer Betriebsart bzw. einem Kreis oder einer Gemeinde weniger als drei geöffnete Beherbergungseinrichtungen/Campingplätze vorhanden oder meldet bei mehr als zwei geöffneten Betrieben nur einer Gäste- und Übernachtungszahlen (übrige Betriebe haben keine Gäste und Übernachtungen), so sind entsprechend den Bestimmungen der statistischen Geheimhaltung die Angaben zu diesen Betrieben nicht auszuweisen, jedoch in den Summen zu berücksichtigen. Die Veröffentlichung der Anzahl dieser Betriebe ist zulässig, wenn keine weiteren Daten bekannt gemacht werden. Ferner ist sicherzustellen, dass geheim zu haltende Angaben nicht durch Differenzbildung errechnet werden können.

In den Tabellen 2 und 5 werden die Angaben für Ankünfte, Übernachtungen und durchschnittliche Aufenthaltsdauer in Beherbergungsbetrieben insgesamt – einschließlich Camping (ohne Dauercamping) - ausgewiesen.

Die Angaben für den Monat August 2005 wurden infolge nachträglicher Berichtigungen durch Auskunftspflichtige gegenüber den vorherigen Veröffentlichungen korrigiert. In den kumulativen Angaben des vorliegenden Statistischen Berichtes wurden diese Korrekturen eingearbeitet.

Definitionen und Begriffserläuterungen

Erhebungs- und Darstellungsmerkmale

Beherbergung im Reiseverkehr: Unterbringung von Personen, die sich vorübergehend an einem anderen Ort als ihrem gewöhnlichen Wohnsitz aufhalten (Reisende). Ein Aufenthalt gilt - in Anlehnung an die melderechtlichen Vorschriften lt. § 24 des Thüringer Gesetzes über das Meldewesen vom 23. März 1994 (GVBL. S. 342), zuletzt geändert durch Artikel 3 des Gesetzes vom 18. Dezember 2002 (GVBL. S. 467) - dann als "vorübergehend", wenn er die Dauer von zwei Monaten im Allgemeinen nicht überschreitet. Der vorübergehende Ortswechsel kann durch Urlaub und Freizeit, aber auch durch die Wahrnehmung privater und geschäftlicher Kontakte, den Besuch von Tagungen und Fortbildungsveranstaltungen, Maßnahmen zur Wiederherstellung der Gesundheit oder sonstige Gründe veranlasst sein.

Beherbergungsstätten: Betriebe, die nach Einrichtung und Zweckbestimmung dazu dienen, mehr als acht Gäste (im Reiseverkehr) gleichzeitig zu beherbergen. Hierzu zählen auch Unterkunftsstätten, die die Gästebeherbergung nicht gewerblich, sondern nur als Nebenzweck betreiben.

Gästezimmer: Als **Gästezimmer** gilt eine Einheit, die aus einem Raum oder einer Gruppe von Räumen besteht, die eine unteilbare Mieteinheit in einem Beherbergungsbetrieb bilden. Das **tatsächliche Angebot an Gästezimmern** umfasst die Räumlichkeiten, die am letzten Öffnungstag des Berichtsmonats Gästen zur Verfügung standen oder bei unerwartet auftretender Nachfrage unmittelbar mit Gästen hätten belegt werden können.

Betten und sonstige Schlafgelegenheiten: Der **Bestand** stellt ab auf die Normalbelegung, ohne Berücksichtigung behelfsmäßiger Schlafgelegenheiten, die bei Überbelegung zusätzlich zur Verfügung stehen (z.B. Schlafcouchen, Liegen, Kinderbetten). Das **Angebot** besagt, wie viele davon am letzten Öffnungstag im Berichtsmonat tatsächlich für die Übernachtung von Gästen zur Verfügung standen.

Durchschnittliche Auslastung von Betten und sonstigen Schlafgelegenheiten (%): Rechnerisch ermittelte Werte

$$\text{Auslastung aller Betten} = \frac{\text{Übernachtungen}}{\text{mögliche Bettentage}} \times 100$$

$$\text{Auslastung der angebotenen Betten} = \frac{\text{Übernachtungen}}{\text{angebotene Bettentage}} \times 100$$

Ankünfte: Anzahl von Gästen in einer Beherbergungsstätte, die im Berichtszeitraum ankamen und zum vorübergehenden Aufenthalt ein Gästebett belegten.

Übernachtungen: Anzahl der Übernachtungen von Gästen, die im Berichtszeitraum ankamen oder aus dem vorherigen Berichtszeitraum noch anwesend waren.

Durchschnittliche Aufenthaltsdauer: Rechnerisch ermittelter Wert - Quotient - aus der Anzahl der Übernachtungen und der Anzahl der Ankünfte im Berichtszeitraum.

Herkunftsländer: Für die Erfassung ist grundsätzlich der ständige Wohnsitz oder gewöhnliche Aufenthaltsort der Gäste maßgebend, nicht dagegen deren Staatsangehörigkeit (Nationalität).

Gliederungsmerkmale

Reisegebiete: Gliederung nach nichtadministrativen Raumeinheiten, die sich im Wesentlichen an naturräumliche Gegebenheiten anlehnen.

Gemeindegruppen: Zusammenfassung von Gemeinden/Teilen von Gemeinden nach Arten der aufgrund landesrechtlicher Vorschriften verliehenen staatlichen Anerkennung bzw. vorläufigen Anerkennung (z.B. als Mineral- und Moorbad, Luftkurort, Erholungsort). Gemeinden/Teile von Gemeinden ohne diese Anerkennung sind in der Gruppe "Sonstige Gemeinden" enthalten.

Die Zuordnung erfolgt durch das Thüringer Ministerium für Wirtschaft, Technologie und Arbeit und wurde im November 2003 aktualisiert.

Betriebsarten: Gruppierungen der Beherbergungsstätten auf der Grundlage der Systematik der Wirtschaftszweige:

Hotels: Beherbergungsstätten, die jedermann zugänglich sind und in denen ein Restaurant - auch für Passanten - vorhanden ist sowie in der Regel weitere Einrichtungen oder Räume für unterschiedliche Zwecke (Konferenzen, Seminare, Sport, Freizeit, Erholung) zur Verfügung stehen.

Hotels garnis: Beherbergungsstätten, die jedermann zugänglich sind und in denen höchstens Frühstück abgegeben wird.

Gasthöfe: Beherbergungsstätten, die jedermann zugänglich sind und in denen außer dem Gastraum in der Regel keine weiteren Aufenthaltsräume zur Verfügung stehen. Bei Gasthöfen übersteigt der Umsatz aus Bewirtung deutlich den aus Beherbergung.

Pensionen: Beherbergungsstätten, die jedermann zugänglich sind und in denen Speisen und Getränke nur an Hausgäste abgegeben werden.

Hotellerie: Dazu zählen Hotels, Hotels garnis, Gasthöfe und Pensionen.

Jugendherbergen und Hütten: Beherbergungsstätten mit in der Regel einfacher Ausstattung, vorzugsweise für Jugendliche oder Angehörige der sie tragenden Organisation (z.B. Wanderverein), in denen Speisen und Getränke in der Regel nur an Hausgäste abgegeben werden.

Erholungs-, Ferien- und Schulungsheime: Beherbergungsstätten, die nur bestimmten Personenkreisen - z.B. Mitgliedern eines Vereins oder einer Organisation, Beschäftigten eines Unternehmens, Kindern, Müttern, Betreuten sozialer Einrichtungen - zugänglich sind und in denen Speisen und Getränke nur an Hausgäste abgegeben werden.

Boardinghouses: Beherbergungsstätten, die jedermann zugänglich sind und neben Kurzeintaufhalten insbesondere für längere Aufenthalte im urbanen Umfeld konzipiert sind. Die Ausstattung orientiert sich an privaten Wohnungen, eine Kochgelegenheit muss gegeben sein. Die Leistung wird durch einen hotelähnlichen Service ergänzt (Reinigung, Serviceoffice).

Ferienzentren: Beherbergungsstätten, die jedermann zugänglich sind und nach Einrichtung und Zweckbestimmung dazu dienen, wahlweise unterschiedliche Wohn- und Aufenthaltsmöglichkeiten sowie gleichzeitig Freizeiteinrichtungen in Verbindung mit Einkaufsmöglichkeiten und persönlichen Dienstleistungen zum vorübergehenden Aufenthalt anzubieten. Als Mindestausstattung gilt das Vorhandensein von Hotelunterkunft und anderen Wohngelegenheiten (auch mit Kochgelegenheit), einer Gaststätte, von Einkaufsmöglichkeiten zur Deckung des täglichen Bedarfs und des Freizeitbedarfs sowie von Einrichtungen für persönliche Dienstleistungen, z. B. Massageeinrichtungen, Solarium, Sauna, Friseur, und zur aktiven Freizeitgestaltung, z. B. Schwimmbad, Tennis-, Tischtennis-, Kleingolf-, Trimm-Dich-Anlagen.

Ferienhäuser, -wohnungen: Beherbergungsstätten, die jedermann zugänglich sind und in denen Speisen und Getränke nicht abgegeben werden, aber Kochgelegenheit vorhanden ist.

Sonstiges Beherbergungsgewerbe: Dazu zählen Jugendherbergen und Hütten, Erholungs-, Ferien- und Schulungsheime, Boardinghouses, Ferienzentren, Ferienhäuser und -wohnungen.

Vorsorge- und Rehabilitationskliniken: Beherbergungsstätten unter ärztlicher Leitung ausschließlich oder überwiegend für Kurgäste. Als Kurgäste gelten Personen, die sich am Ort aufgrund ärztlicher Verordnung vorübergehend aufhalten mit dem Ziel der Erhaltung oder Wiederherstellung ihrer Gesundheit oder ihrer Berufs- oder Arbeitsfähigkeit und die die allgemein angebotenen Kureinrichtungen außerhalb der Beherbergungsstätte in Anspruch nehmen.

Hierzu zählen auch Kinderheilstätten, Rehabilitations- oder ähnliche Krankenhäuser (Fachabteilungen anderer Krankenhäuser).

Campingplatz: Abgegrenztes Gelände, das jedermann zum vorübergehenden Aufstellen von mitgebrachten Wohnwagen oder Zelten zugänglich ist. Die Unterscheidung zwischen Urlaubs- und Dauercamping knüpft an die vertraglich vereinbarte Campingplatzbenutzung mit einer Dauer von höchstens zwei Monaten (Urlaubscamping) oder mehr als zwei Monaten (Dauercamping) an.

Die Angaben zu den Ankünften und Übernachtungen sowie zur durchschnittlichen Aufenthaltsdauer beziehen sich nur auf Urlaubscamping (ohne Dauercamping).

Zeichenerklärung

- nichts vorhanden (genau Null)
- x Tabellenfach gesperrt, weil Aussage nicht sinnvoll
- .
- Zahlenwert unbekannt oder geheim zu halten

Ein Minuszeichen (-) hinter einer Prozentzahl zeigt einen Rückgang gegenüber dem gleichen Vorjahreszeitraum an.

1. Geöffnete Beherbergungsstätten, angebotene Gästebetten, Kapazitätsauslastung, Ankünfte, Übernachtungen und durchschnittliche Aufenthaltsdauer nach Monaten der Jahre 2003 bis 2005 (ohne Camping)

Jahr Monat	Geöffnete Betriebe insgesamt ¹⁾	Angebotene Betten/Schlafgelegenheiten insgesamt	Durchschnittl. Auslastung der angebotenen Betten/Schlafgelegenheiten	Ankünfte		Übernachtungen		Durchschnittliche Aufenthaltsdauer der Gäste insgesamt
				insgesamt	darunter Ausländer	insgesamt	darunter Ausländer	
				Anzahl		Anzahl		
2003								
Januar	1 373	66 900	23,1	149 928	6 511	468 018	14 710	3,1
Februar	1 369	66 752	30,2	176 622	7 455	560 807	15 884	3,2
März	1 377	66 475	26,2	183 044	8 480	531 321	20 180	2,9
April	1 400	67 666	31,9	217 902	10 650	639 682	25 034	2,9
Mai	1 414	68 958	40,4	317 669	16 859	859 814	42 846	2,7
Juni	1 417	69 038	38,8	284 615	18 162	800 094	46 994	2,8
Juli	1 417	69 168	37,4	248 702	20 636	795 694	58 922	3,2
August	1 410	68 830	38,3	244 031	21 753	811 642	54 951	3,3
September	1 408	68 080	40,6	293 346	20 964	824 210	53 244	2,8
Oktober	1 409	68 033	38,7	287 630	16 285	807 266	44 298	2,8
November	1 331	65 540	27,1	196 222	9 260	514 981	24 098	2,6
Dezember	1 365	65 894	28,3	193 618	8 824	561 305	23 675	2,9
2004								
Januar	1 346	65 323	23,3	154 625	7 362	462 784	17 638	3,0
Februar	1 358	66 037	31,7	186 838	9 610	603 118	28 963	3,2
März	1 355	65 797	26,5	191 463	10 544	533 761	28 246	2,8
April	1 386	67 322	31,3	226 030	13 631	627 491	32 892	2,8
Mai	1 388	67 984	39,1	307 743	18 370	821 864	46 111	2,7
Juni	1 384	67 971	38,2	290 682	19 223	777 316	45 764	2,7
Juli	1 376	67 950	38,9	260 256	25 960	812 688	66 783	3,1
August	1 377	68 020	38,7	257 529	24 333	810 419	64 576	3,1
September	1 372	67 623	40,6	301 300	21 826	819 395	55 392	2,7
Oktober	1 376	67 584	38,8	292 351	19 246	803 489	55 336	2,7
November	1 306	65 044	27,0	197 557	9 215	514 240	25 273	2,6
Dezember	1 346	65 510	28,2	197 935	8 438	556 795	23 290	2,8
2005								
Januar	1 334	64 981	26,7	175 398	7 239	528 857	17 253	3,0
Februar	1 350	65 520	31,4	184 367	8 718	571 583	22 721	3,1
März	1 365	65 936	28,7	199 081	10 842	579 785	25 788	2,9
April	1 381	66 871	29,8	224 869	13 900	594 406	31 228	2,6
Mai	1 391	67 968	40,5	320 485	20 163	851 544	49 278	2,7
Juni	1 398	67 925	38,4	290 706	20 962	780 028	52 191	2,7
Juli	1 403	68 213	40,2	274 380	26 300	844 603	67 661	3,1
August	1 405	68 298	40,5	271 632	25 796	851 038	63 736	3,1
September	1 405	68 022	41,0	309 764	22 280	833 817	58 626	2,7

1) ganz oder teilweise geöffnet

2. Ankünfte, Übernachtungen und Aufenthaltsdauer der Gäste in Beherbergungsbetrieben
(einschl. Camping) nach Betriebsarten und zusammengefassten Gästegruppen

Betriebsart ----- Ständiger Wohnsitz der Gäste	September 2005					Januar - September 2005				
	Ankünfte		Übernachtungen		durchschnittliche Aufenthaltsdauer	Ankünfte		Übernachtungen		durchschnittliche Aufenthaltsdauer
	insgesamt	Veränderung gegenüber dem Vorjahresmonat	insgesamt	Veränderung gegenüber dem Vorjahresmonat		insgesamt	Veränderung gegenüber dem Vorjahreszeitraum	insgesamt	Veränderung gegenüber dem Vorjahreszeitraum	
	Anzahl	%	Anzahl	%	Tage	Anzahl	%	Anzahl	%	Tage
Hotels										
Bundesrepublik Deutschland	172 709	1,7	381 447	1,5	2,2	1 238 271	4,2	2 831 501	4,4	2,3
anderer Wohnsitz	16 839	4,3 -	43 530	2,0 -	2,6	115 143	0,1 -	286 321	1,8 -	2,5
Zusammen	189 548	1,1	424 977	1,1	2,2	1 353 414	3,8	3 117 822	3,8	2,3
Hotels garnis										
Bundesrepublik Deutschland	18 021	1,5 -	34 420	0,4	1,9	129 210	0,3	236 640	0,1 -	1,8
anderer Wohnsitz	2 484	26,6	4 570	16,3	1,8	18 534	19,9	33 207	13,5	1,8
Zusammen	20 505	1,2	38 990	2,0	1,9	147 744	2,4	269 847	1,4	1,8
Gasthöfe										
Bundesrepublik Deutschland	30 696	0,2	67 367	3,2	2,2	219 174	2,1 -	471 552	1,0 -	2,2
anderer Wohnsitz	1 075	6,4 -	2 465	0,4	2,3	8 308	1,5	18 172	13,4	2,2
Zusammen	31 771	0,1 -	69 832	3,1	2,2	227 482	2,0 -	489 724	0,5 -	2,2
Pensionen										
Bundesrepublik Deutschland	13 207	6,1	32 888	0,2	2,5	97 773	2,2	244 619	0,2	2,5
anderer Wohnsitz	357	2,3	1 003	1,9 -	2,8	3 513	23,8	11 335	29,4	3,2
Zusammen	13 564	6,0	33 891	0,1	2,5	101 286	2,8	255 954	1,2	2,5
Hotellerie										
Bundesrepublik Deutschland	234 633	1,5	516 122	1,5	2,2	1 684 428	2,9	3 784 312	3,1	2,2
anderer Wohnsitz	20 755	1,4 -	51 568	0,5 -	2,5	145 498	2,6	349 035	1,0	2,4
Zusammen	255 388	1,2	567 690	1,4	2,2	1 829 926	2,9	4 133 347	2,9	2,3
Jugendherbergen und Hütten										
Bundesrepublik Deutschland	18 135	1,7 -	40 061	7,9 -	2,2	142 736	2,6 -	343 181	5,2 -	2,4
anderer Wohnsitz	777	43,9	2 407	105,4	3,1	7 204	7,9	17 999	4,9 -	2,5
Zusammen	18 912	0,4 -	42 468	4,9 -	2,2	149 940	2,1 -	361 180	5,2 -	2,4
Campingplätze										
Bundesrepublik Deutschland	5 865	9,9	14 633	1,5	2,5	155 962	24,4	499 477	41,9	3,2
anderer Wohnsitz	876	4,0	2 995	13,8	3,4	12 832	7,9	34 026	6,1	2,7
Zusammen	6 741	9,1	17 628	3,4	2,6	168 794	23,0	533 503	38,9	3,2
Erholungs-, Ferien-, Schulungsheime und Boardinghouses										
Bundesrepublik Deutschland	21 611	31,2	55 184	30,8	2,6	151 740	19,1	416 738	14,1	2,7
anderer Wohnsitz	625	283,4	3 595	127,7	5,8	2 643	114,2	14 485	57,6	5,5
Zusammen	22 236	33,7	58 779	34,3	2,6	154 383	20,0	431 223	15,2	2,8
Ferienzentren, Ferienhäuser und -wohnungen										
Bundesrepublik Deutschland	6 624	1,4 -	23 653	2,4 -	3,6	57 627	1,0 -	228 757	1,0 -	4,0
anderer Wohnsitz	123	66,2	1 056	34,4	8,6	839	25,0 -	6 832	43,9 -	8,1
Zusammen	6 747	0,6 -	24 709	1,2 -	3,7	58 466	1,4 -	235 589	3,2 -	4,0
Sonstiges Beherbergungsgewerbe (einschl. Camping)										
Bundesrepublik Deutschland	52 235	11,2	133 531	7,4	2,6	508 065	11,1	1 488 153	13,6	2,9
anderer Wohnsitz	2 401	48,3	10 053	63,0	4,2	23 518	12,4	73 342	1,4	3,1
Zusammen	54 636	12,5	143 584	10,0	2,6	531 583	11,1	1 561 495	12,9	2,9
Vorsorge- u. Rehabilitationskliniken										
Bundesrepublik Deutschland	6 481	1,8 -	140 171	3,9 -	21,6	56 908	1,3	1 270 871	1,3	22,3
anderer Wohnsitz	-	-	-	-	-	16	68,0 -	131	59,9 -	8,2
Zusammen	6 481	1,9 -	140 171	3,9 -	21,6	56 924	1,2	1 271 002	1,3	22,3
Beherbergungsbetriebe insgesamt (einschl. Camping)										
Bundesrepublik Deutschland	293 349	3,0	789 824	1,5	2,7	2 249 401	4,6	6 543 336	5,0	2,9
anderer Wohnsitz	23 156	2,2	61 621	6,2	2,7	169 032	3,9	422 508	1,0	2,5
Insgesamt	316 505	2,9	851 445	1,8	2,7	2 418 433	4,5	6 965 844	4,7	2,9
nachrichtlich: Beherbergungsstätten insgesamt (ohne Camping)										
Bundesrepublik Deutschland	287 484	2,9	775 191	1,5	2,7	2 093 439	3,3	6 043 859	2,7	2,9
anderer Wohnsitz	22 280	2,1	58 626	5,8	2,6	156 200	3,5	388 482	0,5	2,5
Insgesamt	309 764	2,8	833 817	1,8	2,7	2 249 639	3,4	6 432 341	2,6	2,9

3. Ankünfte, Übernachtungen und Aufenthaltsdauer der Gäste in Beherbergungsstätten nach Herkunftsländern (ohne Camping)

Herkunftsland (ständiger Wohnsitz)	September 2005						Januar - September 2005					
	Ankünfte		Übernachtungen			durchschnittliche Aufenthaltsdauer	Ankünfte		Übernachtungen			durchschnittliche Aufenthaltsdauer
	insgesamt	Veränderung gegenüber d. Vorjahresmonat	insgesamt	Veränderung gegenüber d. Vorjahresmonat	Anteil ¹⁾		insgesamt	Veränderung gegenüber d. Vorjahreszeitraum	insgesamt	Veränderung gegenüber d. Vorjahreszeitraum	Anteil ¹⁾	
	Anzahl	%	Anzahl	%	%	Tage	Anzahl	%	Anzahl	%	%	Tage
Bundesrepublik Deutschland	287 484	2,9	775 191	1,5	93,0	2,7	2 093 439	3,3	6 043 859	2,7	94,0	2,9
Ausland												
Europa												
Baltische Staaten	284	26,2	1 091	64,3	1,9	3,8	763	30,0 -	2 422	29,3 -	0,6	3,2
Belgien	780	19,0 -	1 568	15,0 -	2,7	2,0	5 326	4,8	11 399	4,9	2,9	2,1
Dänemark	1 237	5,3	2 176	23,6	3,7	1,8	7 688	11,0	12 017	4,6	3,1	1,6
Finnland	165	24,1	275	12,7	0,5	1,7	1 211	0,8	2 644	42,2	0,7	2,2
Frankreich	857	9,3 -	1 842	20,7	3,1	2,1	8 316	7,7	16 537	13,9	4,3	2,0
Griechenland	39	26,4 -	77	24,5 -	0,1	2,0	550	0,9	1 364	13,3	0,4	2,5
Vereinigtes Königreich	1 056	7,9	2 083	6,0	3,6	2,0	7 495	9,2 -	14 874	16,9 -	3,8	2,0
Irland, Republik	43	16,2	96	6,8 -	0,2	2,2	419	0,5	910	4,6 -	0,2	2,2
Island	6	60,0 -	8	60,0 -	0,0	1,3	112	18,8 -	299	19,6 -	0,1	2,7
Italien	705	5,2 -	1 627	4,6	2,8	2,3	7 990	33,0	15 017	29,2	3,9	1,9
Luxemburg	208	57,6	389	82,6	0,7	1,9	1 088	31,7	2 192	33,3	0,6	2,0
Niederlande	4 404	14,4 -	17 271	14,7 -	29,5	3,9	31 279	4,3 -	113 576	10,1 -	29,2	3,6
Norwegen	180	114,3	374	106,6	0,6	2,1	1 267	22,6 -	2 205	52,7 -	0,6	1,7
Österreich	1 572	44,0	5 277	81,8	9,0	3,4	9 545	12,4	24 904	18,9	6,4	2,6
Polen	1 051	86,3	3 417	135,5	5,8	3,3	5 994	27,8	18 577	17,8	4,8	3,1
Portugal	65	12,1	170	80,9	0,3	2,6	406	13,2 -	939	33,7 -	0,2	2,3
Russland	926	45,8	1 912	27,5	3,3	2,1	5 725	72,7	11 812	39,1	3,0	2,1
Schweden	577	5,9 -	862	9,0 -	1,5	1,5	5 167	18,3	8 009	25,6	2,1	1,6
Schweiz	1 553	17,0 -	3 542	10,3 -	6,0	2,3	13 026	6,5	29 492	19,0	7,6	2,3
Spanien	291	54,0	631	55,0	1,1	2,2	2 251	6,3	6 706	53,9	1,7	3,0
Tschechische Republik	329	3,8 -	697	6,1 -	1,2	2,1	3 144	30,1	6 492	19,0	1,7	2,1
Türkei	52	23,5 -	203	1,0	0,3	3,9	497	42,0	1 379	76,6	0,4	2,8
Ungarn	323	53,8	1 507	145,0	2,6	4,7	1 831	38,8	5 814	39,8	1,5	3,2
sonstige europäische Länder	598	66,1	2 063	4,3	3,5	3,4	4 281	45,4	15 064	16,7 -	3,9	3,5
Zusammen	17 301	4,0	49 158	8,8	83,9	2,8	125 371	8,8	324 644	2,2	83,6	2,6
Afrika												
Republik Südafrika	14	26,3 -	62	6,1 -	0,1	4,4	157	5,4	331	6,2 -	0,1	2,1
sonstige afrikanische Länder	17	61,4 -	55	62,6 -	0,1	3,2	274	18,7 -	757	38,8 -	0,2	2,8
Zusammen	31	50,8 -	117	45,1 -	0,2	3,8	431	11,3 -	1 088	31,6 -	0,3	2,5
Asien												
Arabische Golfstaaten	28	33,3	123	95,2	0,2	4,4	180	0,6	579	1,5 -	0,1	3,2
China Volksrep. und Hongkong	224	46,4	351	41,6 -	0,6	1,6	1 188	5,7 -	2 607	16,6 -	0,7	2,2
Israel	90	13,5 -	197	20,6 -	0,3	2,2	567	0,7 -	1 549	36,1	0,4	2,7
Japan	909	19,4	1 543	6,1 -	2,6	1,7	4 372	10,0 -	8 169	10,7 -	2,1	1,9
Südkorea	101	X	115	121,2	0,2	1,1	366	36,6	658	46,2	0,2	1,8
Taiwan	262	59,5 -	376	48,4 -	0,6	1,4	2 004	47,8 -	3 397	20,2 -	0,9	1,7
sonstige asiatische Länder	213	7,8 -	719	22,7	1,2	3,4	1 032	38,1 -	3 284	12,5 -	0,8	3,2
Zusammen	1 827	5,9 -	3 424	12,7 -	5,8	1,9	9 709	23,2 -	20 243	9,8 -	5,2	2,1
Amerika												
Kanada	140	45,8	303	34,1	0,5	2,2	931	15,2	2 261	32,0	0,6	2,4
USA	1 475	6,9	2 920	9,2	5,0	2,0	9 296	0,9 -	19 647	3,2 -	5,1	2,1
Mittelamerika und Karibik	17	65,3 -	44	62,7 -	0,1	2,6	137	51,6 -	462	30,9 -	0,1	3,4
Brasilien	113	101,8	351	85,7	0,6	3,1	421	1,2	1 171	19,0 -	0,3	2,8
sonstige südamerik. Länder	83	97,6	119	13,3	0,2	1,4	398	12,3 -	874	34,3 -	0,2	2,2
Zusammen	1 828	12,6	3 737	12,8	6,4	2,0	11 183	1,4 -	24 415	4,1 -	6,3	2,2
Australien, Neuseeland und Ozeanien zusammen	130	22,2 -	286	7,9	0,5	2,2	898	10,6	2 189	36,6	0,6	2,4
Ohne Angabe	1 163	17,0 -	1 904	23,2 -	3,2	1,6	8 608	16,7 -	15 903	10,4 -	4,1	1,8
Ausland zusammen	22 280	2,1	58 626	5,8	7,0	2,6	156 200	3,5	388 482	0,5	6,0	2,5
Insgesamt	309 764	2,8	833 817	1,8	100,0	2,7	2 249 639	3,4	6 432 341	2,6	100,0	2,9

1) Die "Anteile" beziehen sich in den Zeilen "Bundesrepublik Deutschland" und "Ausland zusammen" auf die Zeile "Insgesamt", bei den Herkunftsländern jeweils auf die Zeile "Ausland zusammen".

4. Ankünfte, Übernachtungen und Aufenthaltsdauer der Gäste auf Campingplätzen nach Herkunftsländern

Herkunftsland (ständiger Wohnsitz)	September 2005						Januar - September 2005					
	Ankünfte		Übernachtungen			durchschnittliche Aufenthaltsdauer	Ankünfte		Übernachtungen			durchschnittliche Aufenthaltsdauer
	insgesamt	Veränderung gegenüber d. Vorjahresmonat	insgesamt	Veränderung gegenüber d. Vorjahresmonat	Anteil ¹⁾		insgesamt	Veränderung gegenüber d. Vorjahreszeitraum	insgesamt	Veränderung gegenüber d. Vorjahreszeitraum	Anteil ¹⁾	
	Anzahl	%	Anzahl	%	%	Tage	Anzahl	%	Anzahl	%	%	Tage
Bundesrepublik Deutschland	5 865	9,9	14 633	1,5	83,0	2,5	155 962	24,4	499 477	41,9	93,6	3,2
Ausland												
Europa												
Baltische Staaten	-	-	-	-	-	-	272	X	320	X	0,9	1,2
Belgien	15	50,0	46	142,1	1,5	3,1	284	4,0	1 416	166,7	4,2	5,0
Dänemark	25	26,5	45	37,5	1,5	1,8	638	45,7	1 178	6,9	3,5	1,8
Finnland	5	X	5	X	0,2	1,0	118	4,1	161	2,4	0,5	1,4
Frankreich	12	57,1	22	51,1	0,7	1,8	454	6,4	745	6,4	2,2	1,6
Griechenland	-	-	-	-	-	-	2	84,6	2	90,5	0,0	1,0
Vereinigtes Königreich	34	13,3	70	79,5	2,3	2,1	392	44,1	745	61,3	2,2	1,9
Irland, Republik	15	72,2	105	63,7	3,5	7,0	53	42,4	179	51,5	0,5	3,4
Italien	4	33,3	6	50,0	0,2	1,5	220	10,0	302	6,7	0,9	1,4
Luxemburg	-	-	-	-	-	-	5	73,7	6	78,6	0,0	1,2
Niederlande	637	5,5	2 453	20,4	81,9	3,9	8 913	0,6	26 436	0,8	77,7	3,0
Norwegen	6	X	12	X	0,4	2,0	50	78,6	74	60,9	0,2	1,5
Österreich	16	60,0	39	44,3	1,3	2,4	234	22,8	481	47,3	1,4	2,1
Polen	4	100,0	12	X	0,4	3,0	94	104,3	164	110,3	0,5	1,7
Portugal	-	-	-	-	-	-	2	0,0	2	0,0	0,0	1,0
Russland	5	X	10	X	0,3	2,0	14	17,6	24	33,3	0,1	1,7
Schweden	16	300,0	26	X	0,9	1,6	332	75,7	435	45,5	1,3	1,3
Schweiz	45	275,0	76	X	2,5	1,7	402	95,1	765	98,7	2,2	1,9
Spanien	4	100,0	4	100,0	0,1	1,0	56	22,2	103	19,8	0,3	1,8
Tschechische Republik	3	X	6	X	0,2	2,0	63	270,6	114	X	0,3	1,8
Türkei	-	-	-	-	-	-	4	100,0	4	100,0	0,0	1,0
Ungarn	-	-	-	-	-	-	21	250,0	40	X	0,1	1,9
sonstige europäische Länder	18	X	43	X	1,4	2,4	70	X	133	259,5	0,4	1,9
Zusammen	864	3,2	2 980	13,5	99,5	3,4	12 693	7,7	33 829	6,1	99,4	2,7
Asien												
China Volksrep. und Hongkong	-	-	-	-	-	-	1	X	2	X	0,0	2,0
Israel	-	-	-	-	-	-	5	X	15	X	0,0	3,0
Japan	2	0,0	2	0,0	0,1	1,0	4	100,0	4	100,0	0,0	1,0
Südkorea	-	-	-	-	-	-	27	237,5	28	154,5	0,1	1,0
sonstige asiatische Länder	-	-	-	-	-	-	28	X	56	X	0,2	2,0
Zusammen	2	0,0	2	0,0	0,1	1,0	65	X	105	X	0,3	1,6
Amerika												
Kanada	4	X	5	X	0,2	1,3	26	225,0	27	92,9	0,1	1,0
USA	-	-	-	-	-	-	17	48,5	19	57,8	0,1	1,1
Zusammen	4	300,0	5	150,0	0,2	1,3	43	0,0	46	24,6	0,1	1,1
Australien, Neuseeland und Ozeanien zusammen	6	200,0	8	300,0	0,3	1,3	31	35,4	46	41,8	0,1	1,5
Ausland zusammen	876	4,0	2 995	13,8	17,0	3,4	12 832	7,9	34 026	6,1	6,4	2,7
Insgesamt	6 741	9,1	17 628	3,4	100,0	2,6	168 794	23,0	533 503	38,9	100,0	3,2

1) Die "Anteile" beziehen sich in den Zeilen "Bundesrepublik Deutschland" und "Ausland zusammen" auf die Zeile "Insgesamt", bei den Herkunftsländern jeweils auf die Zeile "Ausland zusammen".

**5. Ankünfte, Übernachtungen und Aufenthaltsdauer der Gäste in Beherbergungsbetrieben
(einschl. Camping) nach Reisegebieten, Betriebsarten und zusammengefassten Gästegruppen**

Reisegebiet ----- Betriebsart ----- Ständiger Wohnsitz der Gäste	September 2005					Januar - September 2005				
	Ankünfte		Übernachtungen		durchschnittliche Aufenthaltsdauer	Ankünfte		Übernachtungen		durchschnittliche Aufenthaltsdauer
	insgesamt	Veränderung gegenüber dem Vorjahresmonat	insgesamt	Veränderung gegenüber dem Vorjahresmonat		insgesamt	Veränderung gegenüber dem Vorjahreszeitraum	insgesamt	Veränderung gegenüber dem Vorjahreszeitraum	
	Anzahl	%	Anzahl	%	Tage	Anzahl	%	Anzahl	%	Tage
Thüringer Wald										
Hotels										
Bundesrepublik Deutschland	68 858	4,4 -	177 440	3,2 -	2,6	510 411	1,5	1 373 546	2,9	2,7
anderer Wohnsitz	3 709	4,6	11 124	31,8	3,0	24 036	4,1 -	60 288	4,2	2,5
Zusammen	72 567	3,9 -	188 564	1,7 -	2,6	534 447	1,2	1 433 834	3,0	2,7
Hotels garnis										
Bundesrepublik Deutschland	3 259	2,6	6 093	8,2 -	1,9	24 449	0,8	47 420	6,5 -	1,9
anderer Wohnsitz	329	21,3 -	570	45,9 -	1,7	2 516	23,2	4 166	15,1 -	1,7
Zusammen	3 588	0,2 -	6 663	13,4 -	1,9	26 965	2,6	51 586	7,2 -	1,9
Gasthöfe										
Bundesrepublik Deutschland	15 216	1,2	38 494	5,8	2,5	107 818	0,6	264 256	1,3	2,5
anderer Wohnsitz	250	7,3	579	1,7 -	2,3	2 031	2,9	6 004	13,3	3,0
Zusammen	15 466	1,3	39 073	5,7	2,5	109 849	0,7	270 260	1,5	2,5
Pensionen										
Bundesrepublik Deutschland	5 417	2,5 -	15 098	6,9 -	2,8	42 076	0,3 -	117 388	4,4 -	2,8
anderer Wohnsitz	92	9,5	250	11,6	2,7	1 012	27,6	2 985	31,1	2,9
Zusammen	5 509	2,3 -	15 348	6,7 -	2,8	43 088	0,3	120 373	3,8 -	2,8
Hotellerie										
Bundesrepublik Deutschland	92 750	3,1 -	237 125	2,2 -	2,6	684 754	1,2	1 802 610	1,9	2,6
anderer Wohnsitz	4 380	2,3	12 523	21,5	2,9	29 595	1,0 -	73 443	4,4	2,5
Zusammen	97 130	2,9 -	249 648	1,3 -	2,6	714 349	1,1	1 876 053	2,0	2,6
Jugendherbergen und Hütten										
Bundesrepublik Deutschland	6 339	4,8	12 735	15,3 -	2,0	48 390	1,3	118 222	3,1 -	2,4
anderer Wohnsitz	259	164,3	699	X	2,7	1 375	16,0 -	3 780	35,5 -	2,7
Zusammen	6 598	7,3	13 434	11,6 -	2,0	49 765	0,7	122 002	4,5 -	2,5
Campingplätze										
Bundesrepublik Deutschland	1 638	0,6	4 579	8,7 -	2,8	18 047	7,8 -	48 451	9,7 -	2,7
anderer Wohnsitz	280	20,2	1 024	26,6	3,7	4 011	3,9	13 225	1,3	3,3
Zusammen	1 918	3,1	5 603	3,8 -	2,9	22 058	5,9 -	61 676	7,5 -	2,8
Erholungs-, Ferien-, Schulungsheime und Boardinghouses										
Bundesrepublik Deutschland	8 922	26,2	21 325	27,3	2,4	61 801	10,7	162 932	7,1	2,6
anderer Wohnsitz	35	29,6	77	57,1	2,2	307	25,7 -	1 752	23,0 -	5,7
Zusammen	8 957	26,2	21 402	27,4	2,4	62 108	10,5	164 684	6,6	2,7
Ferienzentren, Ferienhäuser und -wohnungen										
Bundesrepublik Deutschland	3 857	9,2 -	15 304	2,9 -	4,0	32 481	4,8 -	132 529	2,9 -	4,1
anderer Wohnsitz	76	46,2	904	31,4	11,9	437	44,1 -	4 431	58,0 -	10,1
Zusammen	3 933	8,5 -	16 208	1,5 -	4,1	32 918	5,7 -	136 960	6,8 -	4,2
Sonstiges Beherbergungsgewerbe (einschl. Camping)										
Bundesrepublik Deutschland	20 756	9,3	53 943	2,6	2,6	160 719	2,2	462 134	0,4 -	2,9
anderer Wohnsitz	650	58,5	2 704	58,0	4,2	6 130	8,4 -	23 188	27,0 -	3,8
Zusammen	21 406	10,3	56 647	4,4	2,6	166 849	1,8	485 322	2,1 -	2,9
Vorsorge- u. Rehabilitationskliniken										
Bundesrepublik Deutschland	3 462	2,4 -	73 335	4,7 -	21,2	30 631	0,0	655 094	3,1 -	21,4
anderer Wohnsitz	-	-	-	-	-	-	-	-	-	-
Zusammen	3 462	2,4 -	73 335	4,7 -	21,2	30 631	0,0	655 094	3,1 -	21,4
Beherbergungsbetriebe zusammen (einschl. Camping)										
Bundesrepublik Deutschland	116 968	1,1 -	364 403	2,1 -	3,1	876 104	1,4	2 919 838	0,4	3,3
anderer Wohnsitz	5 030	7,2	15 227	26,7	3,0	35 725	2,3 -	96 631	5,3 -	2,7
Zusammen	121 998	0,8 -	379 630	1,2 -	3,1	911 829	1,2	3 016 469	0,2	3,3
nachrichtlich:										
Beherbergungsstätten zusammen (ohne Camping)										
Bundesrepublik Deutschland	115 330	1,2 -	359 824	2,0 -	3,1	858 057	1,6	2 871 387	0,6	3,3
anderer Wohnsitz	4 750	6,6	14 203	26,7	3,0	31 714	3,1 -	83 406	6,3 -	2,6
Zusammen	120 080	0,9 -	374 027	1,1 -	3,1	889 771	1,4	2 954 793	0,3	3,3

Noch: 5. Ankünfte, Übernachtungen und Aufenthaltsdauer der Gäste in Beherbergungsbetrieben
 (einschl. Camping) nach Reisegebieten, Betriebsarten und zusammengefassten Gästegruppen

Reisegebiet ----- Betriebsart ----- Ständiger Wohnsitz der Gäste	September 2005					Januar - September 2005				
	Ankünfte		Übernachtungen		durchschnittliche Aufenthaltsdauer	Ankünfte		Übernachtungen		durchschnittliche Aufenthaltsdauer
	insgesamt	Veränderung gegenüber dem Vorjahresmonat	insgesamt	Veränderung gegenüber dem Vorjahresmonat		insgesamt	Veränderung gegenüber dem Vorjahreszeitraum	insgesamt	Veränderung gegenüber dem Vorjahreszeitraum	
	Anzahl	%	Anzahl	%	Tage	Anzahl	%	Anzahl	%	Tage
Saaleland										
Hotels										
Bundesrepublik Deutschland	43 868	11,1	90 586	7,4	2,1	311 236	10,1	660 707	9,5	2,1
anderer Wohnsitz	7 915	6,2 -	21 020	14,7 -	2,7	52 664	4,2 -	141 093	10,3 -	2,7
Zusammen	51 783	8,1	111 606	2,4	2,2	363 900	7,8	801 800	5,4	2,2
Hotels garnis										
Bundesrepublik Deutschland	8 410	1,1	16 419	4,7	2,0	60 196	4,1	109 661	6,8	1,8
anderer Wohnsitz	1 595	43,6	2 603	31,5	1,6	12 157	39,4	20 511	37,8	1,7
Zusammen	10 005	6,1	19 022	7,7	1,9	72 353	8,8	130 172	10,7	1,8
Gasthöfe										
Bundesrepublik Deutschland	8 042	1,7 -	14 758	1,9 -	1,8	57 212	2,9 -	106 718	2,1 -	1,9
anderer Wohnsitz	500	7,1 -	802	15,2 -	1,6	3 981	3,6	6 491	7,6	1,6
Zusammen	8 542	2,1 -	15 560	2,7 -	1,8	61 193	2,5 -	113 209	1,6 -	1,9
Pensionen										
Bundesrepublik Deutschland	3 097	21,5	7 688	7,3	2,5	20 055	0,8 -	50 932	3,5	2,5
anderer Wohnsitz	58	3,6	133	26,7	2,3	550	12,9	1 246	16,8	2,3
Zusammen	3 155	21,1	7 821	7,5	2,5	20 605	0,5 -	52 178	3,7	2,5
Hotellerie										
Bundesrepublik Deutschland	63 417	8,3	129 451	5,9	2,0	448 699	7,0	928 018	7,4	2,1
anderer Wohnsitz	10 068	0,7 -	24 558	11,2 -	2,4	69 352	2,0	169 341	5,5 -	2,4
Zusammen	73 485	7,0	154 009	2,8	2,1	518 051	6,3	1 097 359	5,1	2,1
Jugendherbergen und Hütten										
Bundesrepublik Deutschland	6 808	6,4	15 865	9,4	2,3	53 105	5,1	121 607	0,2	2,3
anderer Wohnsitz	411	10,8	1 269	44,4	3,1	3 412	5,8 -	9 023	5,2 -	2,6
Zusammen	7 219	6,7	17 134	11,4	2,4	56 517	4,4	130 630	0,2 -	2,3
Campingplätze										
Bundesrepublik Deutschland	2 321	1,3	4 561	3,8 -	2,0	97 679	11,1	273 785	13,8	2,8
anderer Wohnsitz	320	1,5 -	708	18,8	2,2	5 012	18,8	9 591	20,6	1,9
Zusammen	2 641	0,9	5 269	1,3 -	2,0	102 691	11,5	283 376	14,0	2,8
Erholungs-, Ferien-, Schulungsheime und Boardinghouses										
Bundesrepublik Deutschland	4 324	72,4	10 481	64,6	2,4	28 616	54,9	72 934	44,2	2,5
anderer Wohnsitz	185	X	958	145,6	5,2	1 245	X	6 131	188,0	4,9
Zusammen	4 509	77,9	11 439	69,3	2,5	29 861	59,8	79 065	50,1	2,6
Ferienzentren, Ferienhäuser und -wohnungen										
Bundesrepublik Deutschland	1 180	47,5	3 578	29,3	3,0	9 771	0,8	39 993	4,6	4,1
anderer Wohnsitz	29	93,3	103	110,2	3,6	206	7,3	897	19,0 -	4,4
Zusammen	1 209	48,3	3 681	30,7	3,0	9 977	0,9	40 890	3,9	4,1
Sonstiges Beherbergungsgewerbe (einschl. Camping)										
Bundesrepublik Deutschland	14 633	22,0	34 485	21,5	2,4	189 171	13,6	508 319	12,8	2,7
anderer Wohnsitz	945	28,2	3 038	58,7	3,2	9 875	19,8	25 642	23,8	2,6
Zusammen	15 578	22,3	37 523	23,9	2,4	199 046	13,9	533 961	13,3	2,7
Vorsorge- u. Rehabilitationskliniken										
Bundesrepublik Deutschland	1 814	2,9 -	38 565	5,6 -	21,3	15 873	0,4	360 806	5,0	22,7
anderer Wohnsitz	-	-	-	-	-	2	86,7 -	22	60,0 -	11,0
Zusammen	1 814	3,1 -	38 565	5,7 -	21,3	15 875	0,4	360 828	5,0	22,7
Beherbergungsbetriebe zusammen (einschl. Camping)										
Bundesrepublik Deutschland	79 864	10,3	202 501	5,8	2,5	653 743	8,6	1 797 143	8,3	2,7
anderer Wohnsitz	11 013	1,2	27 596	6,7 -	2,5	79 229	3,9	195 005	2,5 -	2,5
Zusammen	90 877	9,1	230 097	4,1	2,5	732 972	8,1	1 992 148	7,2	2,7
nachrichtlich:										
Beherbergungsstätten zusammen (ohne Camping)										
Bundesrepublik Deutschland	77 543	10,6	197 940	6,0	2,6	556 064	8,2	1 523 358	7,4	2,7
anderer Wohnsitz	10 693	1,3	26 888	7,2 -	2,5	74 217	3,0	185 414	3,5 -	2,5
Zusammen	88 236	9,4	224 828	4,2	2,5	630 281	7,5	1 708 772	6,1	2,7

Noch: 5. Ankünfte, Übernachtungen und Aufenthaltsdauer der Gäste in Beherbergungsbetrieben
(einschl. Camping) nach Reisegebieten, Betriebsarten und zusammengefassten Gästegruppen

Reisegebiet ----- Betriebsart ----- Ständiger Wohnsitz der Gäste	September 2005					Januar - September 2005				
	Ankünfte		Übernachtungen		durchschnittliche Aufenthaltsdauer	Ankünfte		Übernachtungen		durchschnittliche Aufenthaltsdauer
	insgesamt	Veränderung gegenüber dem Vorjahresmonat	insgesamt	Veränderung gegenüber dem Vorjahresmonat		insgesamt	Veränderung gegenüber dem Vorjahreszeitraum	insgesamt	Veränderung gegenüber dem Vorjahreszeitraum	
	Anzahl	%	Anzahl	%	Tage	Anzahl	%	Anzahl	%	Tage
Ostthüringen										
Hotels										
Bundesrepublik Deutschland	11 515	2,7	19 676	1,4	1,7	83 378	1,8	147 388	1,7 -	1,8
anderer Wohnsitz	1 473	15,7 -	3 303	21,7 -	2,2	12 007	17,8	28 739	13,4	2,4
Zusammen	12 988	0,2	22 979	2,7 -	1,8	95 385	3,5	176 127	0,4	1,8
Hotels garnis										
Bundesrepublik Deutschland	1 414	2,5	2 956	16,8	2,1	9 076	4,5 -	18 881	3,3	2,1
anderer Wohnsitz	39	77,3	49	96,0	1,3	298	46,1	463	65,9	1,6
Zusammen	1 453	3,6	3 005	17,6	2,1	9 374	3,4 -	19 344	4,3	2,1
Gasthöfe										
Bundesrepublik Deutschland	1 871	3,9 -	3 216	2,8 -	1,7	13 601	6,9 -	22 800	8,7 -	1,7
anderer Wohnsitz	63	25,9 -	197	11,7 -	3,1	590	13,6 -	1 436	2,4	2,4
Zusammen	1 934	4,8 -	3 413	3,4 -	1,8	14 191	7,2 -	24 236	8,1 -	1,7
Pensionen										
Bundesrepublik Deutschland	1 253	3,2 -	2 750	0,3 -	2,2	8 952	9,2 -	18 624	9,5 -	2,1
anderer Wohnsitz	57	45,2 -	162	53,6 -	2,8	447	31,9 -	1 461	26,0 -	3,3
Zusammen	1 310	6,3 -	2 912	6,2 -	2,2	9 399	10,6 -	20 085	11,0 -	2,1
Hotellerie										
Bundesrepublik Deutschland	16 053	1,4	28 598	2,1	1,8	115 007	0,8 -	207 693	2,9 -	1,8
anderer Wohnsitz	1 632	16,6 -	3 711	22,9 -	2,3	13 342	13,7	32 099	10,7	2,4
Zusammen	17 685	0,6 -	32 309	1,5 -	1,8	128 349	0,6	239 792	1,3 -	1,9
Jugendherbergen und Hütten										
Bundesrepublik Deutschland	930	9,3 -	2 146	6,7 -	2,3	7 033	6,5 -	18 035	7,8 -	2,6
anderer Wohnsitz	18	18,2 -	77	13,2	4,3	285	16,8	1 267	29,7	4,4
Zusammen	948	9,5 -	2 223	6,2 -	2,3	7 318	5,8 -	19 302	6,0 -	2,6
Campingplätze										
Bundesrepublik Deutschland	509	66,3	1 346	30,3	2,6	7 684	24,7	23 011	19,7	3,0
anderer Wohnsitz	13	77,6 -	59	75,5 -	4,5	1 073	134,8	1 692	2,7	1,6
Zusammen	522	43,4	1 405	10,3	2,7	8 757	32,3	24 703	18,3	2,8
Erholungs-, Ferien-, Schulungsheime und Boardinghouses										
Bundesrepublik Deutschland	954	50,9	2 826	16,2	3,0	7 178	25,6	21 837	11,5	3,0
anderer Wohnsitz	-	-	-	-	-	33	73,6 -	504	22,6 -	15,3
Zusammen	954	50,9	2 826	16,2	3,0	7 211	23,5	22 341	10,4	3,1
Ferienzentren, Ferienhäuser und -wohnungen										
Bundesrepublik Deutschland
anderer Wohnsitz
Zusammen
Sonstiges Beherbergungsgewerbe (einschl. Camping)										
Bundesrepublik Deutschland
anderer Wohnsitz
Zusammen
Vorsorge- u. Rehabilitationskliniken										
Bundesrepublik Deutschland
anderer Wohnsitz
Zusammen
Beherbergungsbetriebe zusammen (einschl. Camping)										
Bundesrepublik Deutschland	19 142	2,4	38 312	2,3	2,0	142 627	0,7	305 006	0,6 -	2,1
anderer Wohnsitz	1 668	18,2 -	3 862	24,6 -	2,3	14 882	18,3	36 846	14,0	2,5
Zusammen	20 810	0,3	42 174	1,0 -	2,0	157 509	2,2	341 852	0,8	2,2
nachrichtlich:										
Beherbergungsstätten zusammen (ohne Camping)										
Bundesrepublik Deutschland	18 633	1,3	36 966	1,5	2,0	134 943	0,4 -	281 995	2,0 -	2,1
anderer Wohnsitz	1 655	16,4 -	3 803	22,1 -	2,3	13 809	13,9	35 154	14,6	2,5
Zusammen	20 288	0,4 -	40 769	1,3 -	2,0	148 752	0,8	317 149	0,4 -	2,1

Noch: 5. Ankünfte, Übernachtungen und Aufenthaltsdauer der Gäste in Beherbergungsbetrieben
 (einschl. Camping) nach Reisegebieten, Betriebsarten und zusammengefassten Gästegruppen

Reisegebiet ----- Betriebsart ----- Ständiger Wohnsitz der Gäste	September 2005					Januar - September 2005				
	Ankünfte		Übernachtungen		durchschnittliche Aufenthaltsdauer	Ankünfte		Übernachtungen		durchschnittliche Aufenthaltsdauer
	insgesamt	Veränderung gegenüber dem Vorjahresmonat	insgesamt	Veränderung gegenüber dem Vorjahresmonat		insgesamt	Veränderung gegenüber dem Vorjahreszeitraum	insgesamt	Veränderung gegenüber dem Vorjahreszeitraum	
	Anzahl	%	Anzahl	%	Tage	Anzahl	%	Anzahl	%	Tage
Thüringer Kernland										
Hotels										
Bundesrepublik Deutschland	35 147	1,9	66 357	9,0	1,9	239 006	3,2	447 925	3,9	1,9
anderer Wohnsitz	3 390	5,0 -	7 231	11,8	2,1	23 832	7,0	49 739	10,3	2,1
Zusammen	38 537	1,3	73 588	9,3	1,9	262 838	3,6	497 664	4,5	1,9
Hotels garnis										
Bundesrepublik Deutschland	4 420	3,1	8 077	3,0	1,8	31 857	0,7	54 964	2,7 -	1,7
anderer Wohnsitz	444	63,8	1 210	126,6	2,7	2 780	23,4	6 463	44,3	2,3
Zusammen	4 864	6,7	9 287	10,9	1,9	34 637	2,2	61 427	0,8	1,8
Gasthöfe										
Bundesrepublik Deutschland	3 067	13,0	5 745	19,0	1,9	21 433	4,5	41 004	11,1	1,9
anderer Wohnsitz	191	2,1 -	634	67,7	3,3	1 136	10,1	2 740	49,4	2,4
Zusammen	3 258	12,0	6 379	22,6	2,0	22 569	4,7	43 744	12,9	1,9
Pensionen										
Bundesrepublik Deutschland	2 118	19,5	4 709	17,5	2,2	15 977	15,5	34 488	11,5	2,2
anderer Wohnsitz	77	17,2 -	286	11,2 -	3,7	805	23,5	3 641	39,2	4,5
Zusammen	2 195	17,6	4 995	15,4	2,3	16 782	15,9	38 129	13,6	2,3
Hotellerie										
Bundesrepublik Deutschland	44 752	3,5	84 888	9,5	1,9	308 273	3,6	578 381	4,1	1,9
anderer Wohnsitz	4 102	0,6 -	9 361	21,6	2,3	28 553	8,9	62 583	15,8	2,2
Zusammen	48 854	3,1	94 249	10,6	1,9	336 826	4,0	640 964	5,1	1,9
Jugendherbergen und Hütten										
Bundesrepublik Deutschland	2 244	26,0 -	5 588	27,0 -	2,5	19 933	12,9 -	48 619	13,1 -	2,4
anderer Wohnsitz	26	18,7 -	39	0,0	1,5	1 670	102,2	2 704	96,7	1,6
Zusammen	2 270	25,9 -	5 627	26,9 -	2,5	21 603	8,9 -	51 323	10,5 -	2,4
Campingplätze										
Bundesrepublik Deutschland	1 140	19,1	3 401	11,4	3,0	29 524	201,3	145 853	X	4,9
anderer Wohnsitz	225	8,2	1 039	12,3	4,6	2 468	21,7 -	8 613	2,1	3,5
Zusammen	1 365	17,2	4 440	11,6	3,3	31 992	147,0	154 466	270,7	4,8
Erholungs-, Ferien-, Schulungsheime und Boardinghouses										
Bundesrepublik Deutschland	2 701	68,9	8 048	86,0	3,0	14 905	37,0	42 309	35,4	2,8
anderer Wohnsitz	314	185,5	2 340	105,3	7,5	804	161,0	4 965	45,8	6,2
Zusammen	3 015	76,4	10 388	90,0	3,4	15 709	40,4	47 274	36,4	3,0
Ferienzentren, Ferienhäuser und -wohnungen										
Bundesrepublik Deutschland
anderer Wohnsitz
Zusammen
Sonstiges Beherbergungsgewerbe (einschl. Camping)										
Bundesrepublik Deutschland
anderer Wohnsitz
Zusammen
Vorsorge- u. Rehabilitationskliniken										
Bundesrepublik Deutschland
anderer Wohnsitz
Zusammen
Beherbergungsbetriebe zusammen (einschl. Camping)										
Bundesrepublik Deutschland	51 461	4,1	112 107	9,4	2,2	378 710	9,4	915 050	19,5	2,4
anderer Wohnsitz	4 680	4,4	12 813	30,0	2,7	33 539	9,7	79 082	17,0	2,4
Zusammen	56 141	4,1	124 920	11,2	2,2	412 249	9,4	994 132	19,3	2,4
nachrichtlich:										
Beherbergungsstätten zusammen (ohne Camping)										
Bundesrepublik Deutschland	50 321	3,8	108 706	9,3	2,2	349 186	3,8	769 197	5,0	2,2
anderer Wohnsitz	4 455	4,2	11 774	31,9	2,6	31 071	13,3	70 469	19,1	2,3
Zusammen	54 776	3,9	120 480	11,2	2,2	380 257	4,5	839 666	6,0	2,2

Noch: 5. Ankünfte, Übernachtungen und Aufenthaltsdauer der Gäste in Beherbergungsbetrieben
 (einschl. Camping) nach Reisegebieten, Betriebsarten und zusammengefassten Gästegruppen

Reisegebiet ----- Betriebsart ----- Ständiger Wohnsitz der Gäste	September 2005					Januar - September 2005				
	Ankünfte		Übernachtungen		durchschnittliche Aufenthaltsdauer	Ankünfte		Übernachtungen		durchschnittliche Aufenthaltsdauer
	insgesamt	Veränderung gegenüber dem Vorjahresmonat	insgesamt	Veränderung gegenüber dem Vorjahresmonat		insgesamt	Veränderung gegenüber dem Vorjahreszeitraum	insgesamt	Veränderung gegenüber dem Vorjahreszeitraum	
	Anzahl	%	Anzahl	%	Tage	Anzahl	%	Anzahl	%	Tage
Nordthüringen										
Hotels										
Bundesrepublik Deutschland	13 321	5,1	27 388	2,1 -	2,1	94 240	4,8	201 935	4,7	2,1
anderer Wohnsitz	352	20,1	852	24,9	2,4	2 604	6,6 -	6 462	5,7	2,5
Zusammen	13 673	5,4	28 240	1,5 -	2,1	96 844	4,4	208 397	4,8	2,2
Hotels garnis										
Bundesrepublik Deutschland	518	54,3 -	875	45,3 -	1,7	3 632	35,3 -	5 714	35,0 -	1,6
anderer Wohnsitz	77	45,0 -	138	59,2 -	1,8	783	65,0 -	1 604	65,9 -	2,0
Zusammen	595	53,3 -	1 013	47,7 -	1,7	4 415	43,8 -	7 318	45,8 -	1,7
Gasthöfe										
Bundesrepublik Deutschland	2 500	9,6 -	5 154	9,9 -	2,1	19 110	15,8 -	36 774	17,1 -	1,9
anderer Wohnsitz	71	26,8 -	253	20,7 -	3,6	570	13,6 -	1 501	3,2	2,6
Zusammen	2 571	10,2 -	5 407	10,5 -	2,1	19 680	15,7 -	38 275	16,4 -	1,9
Pensionen										
Bundesrepublik Deutschland	1 322	3,7	2 643	0,8 -	2,0	10 713	11,5	23 187	13,0	2,2
anderer Wohnsitz	73	X	172	X	2,4	699	180,7	2 002	143,0	2,9
Zusammen	1 395	8,4	2 815	4,8	2,0	11 412	15,7	25 189	18,0	2,2
Hotellerie										
Bundesrepublik Deutschland	17 661	1,1 -	36 060	5,0 -	2,0	127 695	0,1 -	267 610	0,4	2,1
anderer Wohnsitz	573	5,7	1 415	4,0	2,5	4 656	21,5 -	11 569	11,7 -	2,5
Zusammen	18 234	0,9 -	37 475	4,7 -	2,1	132 351	1,1 -	279 179	0,1 -	2,1
Jugendherbergen und Hütten										
Bundesrepublik Deutschland	1 814	6,4 -	3 727	6,6 -	2,1	14 275	19,9 -	36 698	15,1 -	2,6
anderer Wohnsitz	63	270,6	323	X	5,1	462	32,4	1 225	1,9	2,7
Zusammen	1 877	4,0 -	4 050	1,0	2,2	14 737	18,9 -	37 923	14,6 -	2,6
Campingplätze										
Bundesrepublik Deutschland	257	66,9	746	29,7	2,9	3 028	53,8	8 377	54,4	2,8
anderer Wohnsitz	38	111,1	165	175,0	4,3	268	31,4	905	5,8 -	3,4
Zusammen	295	71,5	911	43,5	3,1	3 296	51,7	9 282	45,3	2,8
Erholungs-, Ferien-, Schulungsheime und Boardinghouses										
Bundesrepublik Deutschland	4 710	1,1	12 504	1,7	2,7	39 240	7,5	116 726	4,5	3,0
anderer Wohnsitz	91	X	220	X	2,4	254	42,7	1 133	55,0	4,5
Zusammen	4 801	3,0	12 724	3,5	2,7	39 494	7,7	117 859	4,9	3,0
Ferienzentren, Ferienhäuser und -wohnungen										
Bundesrepublik Deutschland	640	5,3	1 669	28,2 -	2,6	7 313	14,5	24 985	8,3	3,4
anderer Wohnsitz	-	-	-	-	-	3	95,4 -	3	97,5 -	1,0
Zusammen	640	5,3	1 669	28,2 -	2,6	7 316	13,4	24 988	7,7	3,4
Sonstiges Beherbergungsgewerbe (einschl. Camping)										
Bundesrepublik Deutschland	7 421	0,8	18 646	2,8 -	2,5	63 856	1,9	186 786	1,9	2,9
anderer Wohnsitz	192	X	708	X	3,7	987	24,0	3 266	8,4	3,3
Zusammen	7 613	2,9	19 354	0,4	2,5	64 843	2,2	190 052	2,0	2,9
Vorsorge- u. Rehabilitationskliniken										
Bundesrepublik Deutschland	832	8,1	17 795	0,0	21,4	6 666	6,1	151 903	5,5	22,8
anderer Wohnsitz	-	-	-	-	-	14	60,0 -	109	59,9 -	7,8
Zusammen	832	8,1	17 795	0,0	21,4	6 680	5,7	152 012	5,3	22,8
Beherbergungsbetriebe zusammen (einschl. Camping)										
Bundesrepublik Deutschland	25 914	0,3 -	72 501	3,3 -	2,8	198 217	0,7	606 299	2,1	3,1
anderer Wohnsitz	765	32,6	2 123	47,2	2,8	5 657	16,4 -	14 944	8,8 -	2,6
Zusammen	26 679	0,4	74 624	2,3 -	2,8	203 874	0,1	621 243	1,8	3,0
nachrichtlich:										
Beherbergungsstätten zusammen (ohne Camping)										
Bundesrepublik Deutschland	25 657	0,7 -	71 755	3,5 -	2,8	195 189	0,2	597 922	1,6	3,1
anderer Wohnsitz	727	30,1	1 958	41,7	2,7	5 389	17,9 -	14 039	9,0 -	2,6
Zusammen	26 384	0,0	73 713	2,7 -	2,8	200 578	0,4 -	611 961	1,3	3,1

6. Ankünfte, Übernachtungen und Aufenthaltsdauer der Gäste in Beherbergungsstätten nach Gemeindegruppen und zusammengefassten Gästegruppen (ohne Camping)

Gemeindegruppe ----- Ständiger Wohnsitz der Gäste	September 2005					Januar - September 2005				
	Ankünfte		Übernachtungen		durchschnittliche Aufenthaltsdauer	Ankünfte		Übernachtungen		durchschnittliche Aufenthaltsdauer
	insgesamt	Veränderung gegenüber dem Vorjahresmonat	insgesamt	Veränderung gegenüber dem Vorjahresmonat		insgesamt	Veränderung gegenüber dem Vorjahreszeitraum	insgesamt	Veränderung gegenüber dem Vorjahreszeitraum	
	Anzahl	%	Anzahl	%	Tage	Anzahl	%	Anzahl	%	Tage
Mineral-, Moor-, Sole- und Thermalbäder										
Bundesrepublik Deutschland	15 025	9,1 -	110 320	8,2 -	7,3	121 769	1,0	954 201	0,8 -	7,8
anderer Wohnsitz	354	2,9	618	11,8	1,7	2 422	12,1 -	4 361	13,0 -	1,8
Zusammen	15 379	8,9 -	110 938	8,1 -	7,2	124 191	0,7	958 562	0,8 -	7,7
Orte mit Kurbetrieb										
Bundesrepublik Deutschland	2 004	14,5 -	18 861	9,1	9,4	16 563	13,8 -	177 722	7,8	10,7
anderer Wohnsitz	96	39,1	282	154,1	2,9	336	15,6 -	736	1,0	2,2
Zusammen	2 100	13,0 -	19 143	10,0	9,1	16 899	13,8 -	178 458	7,8	10,6
Heilklimatische Kurorte										
Bundesrepublik Deutschland	5 222	3,8	24 723	6,3 -	4,7	38 108	1,4 -	194 404	7,0 -	5,1
anderer Wohnsitz	37	146,7	70	180,0	1,9	213	8,1	582	11,9	2,7
Zusammen	5 259	4,3	24 793	6,1 -	4,7	38 321	1,4 -	194 986	7,0 -	5,1
Kneippkurorte										
Bundesrepublik Deutschland	3 743	7,1	21 042	3,1	5,6	25 979	5,0 -	158 477	7,3 -	6,1
anderer Wohnsitz	123	X	719	X	5,8	358	12,7 -	1 217	44,5	3,4
Zusammen	3 866	9,7	21 761	6,3	5,6	26 337	5,1 -	159 694	7,1 -	6,1
Heilbäder zusammen										
Bundesrepublik Deutschland	25 994	5,1 -	174 946	5,0 -	6,7	202 419	1,6 -	1 484 804	1,4 -	7,3
anderer Wohnsitz	610	33,2	1 689	125,5	2,8	3 329	11,4 -	6 896	2,9 -	2,1
Zusammen	26 604	4,5 -	176 635	4,5 -	6,6	205 748	1,8 -	1 491 700	1,5 -	7,3
Luftkurorte										
Bundesrepublik Deutschland	23 641	1,6	76 251	3,3	3,2	183 797	3,6	626 076	3,1	3,4
anderer Wohnsitz	792	88,6	4 185	119,5	5,3	4 373	0,2 -	18 562	2,2 -	4,2
Zusammen	24 433	3,1	80 436	6,2	3,3	188 170	3,6	644 638	2,9	3,4
Erholungsorte										
Bundesrepublik Deutschland	34 463	4,1	91 534	4,5 -	2,7	243 993	3,4	694 745	1,1	2,8
anderer Wohnsitz	652	31,2	1 522	10,1	2,3	5 543	6,0	15 249	18,2 -	2,8
Zusammen	35 115	4,5	93 056	4,3 -	2,7	249 536	3,5	709 994	0,6	2,8
Sonstige Gemeinden										
Bundesrepublik Deutschland	203 386	3,9	432 460	5,4	2,1	1 463 230	4,0	3 238 234	5,1	2,2
anderer Wohnsitz	20 226	1,1 -	51 230	0,2 -	2,5	142 955	4,0	347 775	1,8	2,4
Zusammen	223 612	3,4	483 690	4,8	2,2	1 606 185	4,0	3 586 009	4,8	2,2
Gemeindegruppen zusammen										
Bundesrepublik Deutschland	287 484	2,9	775 191	1,5	2,7	2 093 439	3,3	6 043 859	2,7	2,9
anderer Wohnsitz	22 280	2,1	58 626	5,8	2,6	156 200	3,5	388 482	0,5	2,5
Insgesamt	309 764	2,8	833 817	1,8	2,7	2 249 639	3,4	6 432 341	2,6	2,9

7. Ankünfte, Übernachtungen und Aufenthaltsdauer der Gäste in Beherbergungsstätten nach Kreisen und zusammengefassten Gästegruppen (ohne Camping)

Kreisfreie Stadt Landkreis Land ----- Ständiger Wohnsitz der Gäste	September 2005					Januar - September 2005				
	Ankünfte		Übernachtungen		durchschnittliche Aufenthaltsdauer	Ankünfte		Übernachtungen		durchschnittliche Aufenthaltsdauer
	insgesamt	Veränderung gegenüber dem Vorjahresmonat	insgesamt	Veränderung gegenüber dem Vorjahresmonat		insgesamt	Veränderung gegenüber dem Vorjahreszeitraum	insgesamt	Veränderung gegenüber dem Vorjahreszeitraum	
	Anzahl	%	Anzahl	%	Tage	Anzahl	%	Anzahl	%	Tage
Stadt Erfurt										
Bundesrepublik Deutschland	32 993	10,5	62 605	18,1	1,9	217 509	8,4	397 887	11,0	1,8
anderer Wohnsitz	3 158	4,2 -	7 237	30,0	2,3	22 997	11,7	48 200	28,2	2,1
Zusammen	36 151	9,0	69 842	19,2	1,9	240 506	8,7	446 087	12,6	1,9
Stadt Gera										
Bundesrepublik Deutschland	7 043	6,8	11 915	6,8	1,7	49 488	5,9	87 514	0,4	1,8
anderer Wohnsitz	931	12,7 -	1 759	22,6 -	1,9	6 468	3,1	11 898	7,5 -	1,8
Zusammen	7 974	4,1	13 674	1,8	1,7	55 956	5,6	99 412	0,6 -	1,8
Stadt Jena										
Bundesrepublik Deutschland	12 179	10,0	22 936	6,4	1,9	87 958	6,5	162 340	7,7	1,8
anderer Wohnsitz	3 957	8,7 -	12 842	15,6 -	3,2	24 239	4,7 -	77 179	10,3 -	3,2
Zusammen	16 136	4,8	35 778	2,7 -	2,2	112 197	3,8	239 519	1,2	2,1
Stadt Suhl										
Bundesrepublik Deutschland	6 032	7,8 -	17 467	4,1 -	2,9	53 894	4,7	172 085	7,8	3,2
anderer Wohnsitz	509	10,2	2 466	2,4 -	4,8	3 005	0,4	11 606	22,2 -	3,9
Zusammen	6 541	6,6 -	19 933	3,9 -	3,0	56 899	4,5	183 691	5,2	3,2
Stadt Weimar										
Bundesrepublik Deutschland	26 413	17,3	51 603	16,0	2,0	181 261	11,7	354 611	12,9	2,0
anderer Wohnsitz	4 101	4,6	7 902	2,3	1,9	29 765	6,8	60 332	11,2	2,0
Zusammen	30 514	15,4	59 505	14,0	2,0	211 026	10,9	414 943	12,6	2,0
Stadt Eisenach										
Bundesrepublik Deutschland	15 112	8,2 -	28 042	4,4	1,9	111 184	1,5 -	202 684	8,1	1,8
anderer Wohnsitz	1 972	19,0 -	3 194	22,2 -	1,6	13 827	9,2 -	21 846	11,7 -	1,6
Zusammen	17 084	9,6 -	31 236	0,8	1,8	125 011	2,4 -	224 530	5,8	1,8
Eichsfeld										
Bundesrepublik Deutschland	6 301	6,1	21 866	0,4	3,5	45 916	1,4 -	168 332	0,4	3,7
anderer Wohnsitz	295	243,0	723	244,3	2,5	1 802	23,3	5 122	22,5	2,8
Zusammen	6 596	9,5	22 589	2,7	3,4	47 718	0,7 -	173 454	0,9	3,6
Nordhausen										
Bundesrepublik Deutschland	6 209	7,4 -	15 738	5,8 -	2,5	46 806	3,4 -	125 315	1,2 -	2,7
anderer Wohnsitz	164	31,7 -	379	34,4 -	2,3	1 890	41,3 -	5 126	32,0 -	2,7
Zusammen	6 373	8,3 -	16 117	6,7 -	2,5	48 696	5,7 -	130 441	2,9 -	2,7
Wartburgkreis										
Bundesrepublik Deutschland	9 491	11,4 -	55 690	11,5 -	5,9	72 714	1,9	477 166	2,7 -	6,6
anderer Wohnsitz	185	41,2	418	41,2	2,3	1 248	27,4 -	2 958	21,9 -	2,4
Zusammen	9 676	10,7 -	56 108	11,2 -	5,8	73 962	1,2	480 124	2,9 -	6,5
Unstrut-Hainich-Kreis										
Bundesrepublik Deutschland	7 377	5,6	23 974	7,0	3,2	56 103	9,7	202 641	11,6	3,6
anderer Wohnsitz	179	3,5	711	46,9	4,0	1 482	1,2 -	3 235	17,0 -	2,2
Zusammen	7 556	5,5	24 685	7,9	3,3	57 585	9,4	205 876	11,0	3,6
Kyffhäuserkreis										
Bundesrepublik Deutschland	7 599	6,8 -	23 018	9,2 -	3,0	62 023	1,5 -	218 140	0,4	3,5
anderer Wohnsitz	133	1,5 -	281	4,1 -	2,1	815	25,0 -	1 761	14,4 -	2,2
Zusammen	7 732	6,7 -	23 299	9,1 -	3,0	62 838	1,9 -	219 901	0,3	3,5
Schmalkalden-Meiningen										
Bundesrepublik Deutschland	25 876	3,8	68 618	3,1	2,7	202 449	4,4	574 447	5,5	2,8
anderer Wohnsitz	870	113,8	4 044	226,9	4,6	4 927	13,8	18 643	12,9	3,8
Zusammen	26 746	5,5	72 662	7,1	2,7	207 376	4,6	593 090	5,7	2,9

Noch: 7. Ankünfte, Übernachtungen und Aufenthaltsdauer der Gäste in Beherbergungsstätten nach Kreisen und zusammengefassten Gästegruppen (ohne Camping)

Kreisfreie Stadt Landkreis Land ----- Ständiger Wohnsitz der Gäste	September 2005					Januar - September 2005				
	Ankünfte		Übernachtungen		durchschnittliche Aufenthaltsdauer	Ankünfte		Übernachtungen		durchschnittliche Aufenthaltsdauer
	insgesamt	Veränderung gegenüber dem Vorjahresmonat	insgesamt	Veränderung gegenüber dem Vorjahresmonat		insgesamt	Veränderung gegenüber dem Vorjahreszeitraum	insgesamt	Veränderung gegenüber dem Vorjahreszeitraum	
	Anzahl	%	Anzahl	%	Tage	Anzahl	%	Anzahl	%	Tage
Gotha										
Bundesrepublik Deutschland	28 577	0,6 -	87 760	2,1 -	3,1	198 458	2,2 -	632 806	4,8 -	3,2
anderer Wohnsitz	1 183	24,4	4 833	42,9	4,1	7 534	0,0	21 887	7,3 -	2,9
Zusammen	29 760	0,2	92 593	0,4 -	3,1	205 992	2,1 -	654 693	4,9 -	3,2
Sömmerda										
Bundesrepublik Deutschland	2 703	24,3 -	5 515	16,7 -	2,0	24 928	10,1 -	53 454	8,4 -	2,1
anderer Wohnsitz	51	54,5	197	33,7 -	3,9	360	25,4	2 691	34,5	7,5
Zusammen	2 754	23,6 -	5 712	17,4 -	2,1	25 288	9,7 -	56 145	7,0 -	2,2
Hildburghausen										
Bundesrepublik Deutschland	11 147	9,0	46 196	1,9	4,1	83 921	0,1	381 217	2,6 -	4,5
anderer Wohnsitz	105	14,6 -	482	12,6	4,6	1 133	5,8 -	5 027	4,9 -	4,4
Zusammen	11 252	8,8	46 678	2,0	4,1	85 054	0,0	386 244	2,6 -	4,5
Ilm-Kreis										
Bundesrepublik Deutschland	14 939	3,3 -	38 461	1,9 -	2,6	109 976	4,4	282 092	1,8	2,6
anderer Wohnsitz	878	62,6	2 307	83,1	2,6	5 059	44,3	13 496	42,2	2,7
Zusammen	15 817	1,0 -	40 768	0,8	2,6	115 035	5,7	295 588	3,1	2,6
Weimarer Land										
Bundesrepublik Deutschland	11 132	0,8	38 447	0,1 -	3,5	84 316	3,8	320 244	7,7	3,8
anderer Wohnsitz	755	85,0	1 418	74,4	1,9	5 247	43,0	9 876	34,3	1,9
Zusammen	11 887	3,8	39 865	1,5	3,4	89 563	5,5	330 120	8,3	3,7
Sonneberg										
Bundesrepublik Deutschland	4 760	10,4 -	11 856	3,7 -	2,5	38 013	2,9 -	103 963	1,7 -	2,7
anderer Wohnsitz	85	54,3 -	172	53,5 -	2,0	997	9,9 -	2 209	16,1 -	2,2
Zusammen	4 845	11,9 -	12 028	5,2 -	2,5	39 010	3,1 -	106 172	2,0 -	2,7
Saalfeld-Rudolstadt										
Bundesrepublik Deutschland	20 086	4,1	54 657	2,2 -	2,7	138 249	5,8	415 614	6,1	3,0
anderer Wohnsitz	471	3,9 -	1 100	29,6 -	2,3	3 918	20,4	11 955	4,2 -	3,1
Zusammen	20 557	3,9	55 757	3,0 -	2,7	142 167	6,1	427 569	5,8	3,0
Saale-Holzland-Kreis										
Bundesrepublik Deutschland	8 182	22,8	31 384	13,6	3,8	60 895	14,7	253 473	7,8	4,2
anderer Wohnsitz	913	3,3	2 852	7,0 -	3,1	7 633	4,9 -	21 024	26,6 -	2,8
Zusammen	9 095	20,5	34 236	11,6	3,8	68 528	12,1	274 497	4,1	4,0
Saale-Orla-Kreis										
Bundesrepublik Deutschland	11 743	7,9	32 392	0,8 -	2,8	81 923	0,1	263 353	4,3 -	3,2
anderer Wohnsitz	661	8,2	1 265	16,9	1,9	4 513	4,4 -	9 155	5,9	2,0
Zusammen	12 404	7,9	33 657	0,3 -	2,7	86 436	0,1 -	272 508	4,0 -	3,2
Greiz										
Bundesrepublik Deutschland	6 862	4,0	14 131	1,5	2,1	48 905	3,9 -	105 759	6,1 -	2,2
anderer Wohnsitz	256	20,0 -	583	34,0 -	2,3	1 866	0,4 -	5 539	18,0	3,0
Zusammen	7 118	2,9	14 714	0,6 -	2,1	50 771	3,8 -	111 298	5,1 -	2,2
Altenburger Land										
Bundesrepublik Deutschland	4 728	9,2 -	10 920	3,9 -	2,3	36 550	3,3 -	88 722	0,9	2,4
anderer Wohnsitz	468	21,1 -	1 461	15,4 -	3,1	5 475	37,9	17 717	35,1	3,2
Zusammen	5 196	10,4 -	12 381	5,4 -	2,4	42 025	0,6	106 439	5,4	2,5
Thüringen										
Bundesrepublik Deutschland	287 484	2,9	775 191	1,5	2,7	2 093 439	3,3	6 043 859	2,7	2,9
anderer Wohnsitz	22 280	2,1	58 626	5,8	2,6	156 200	3,5	388 482	0,5	2,5
Insgesamt	309 764	2,8	833 817	1,8	2,7	2 249 639	3,4	6 432 341	2,6	2,9

**8. Ankünfte, Übernachtungen und Aufenthaltsdauer der Gäste in Beherbergungsstätten
nach Kreisen, ausgewählten Betriebsarten und zusammengefassten Gästegruppen (ohne Camping)**

Kreisfreie Stadt Landkreis ----- Betriebsart ----- Ständiger Wohnsitz der Gäste	September 2005					Januar - September 2005				
	Ankünfte		Übernachtungen		durchschnittliche Aufenthaltsdauer	Ankünfte		Übernachtungen		durchschnittliche Aufenthaltsdauer
	insgesamt	Veränderung gegenüber dem Vorjahresmonat	insgesamt	Veränderung gegenüber dem Vorjahresmonat		insgesamt	Veränderung gegenüber dem Vorjahreszeitraum	insgesamt	Veränderung gegenüber dem Vorjahreszeitraum	
	Anzahl	%	Anzahl	%	Tage	Anzahl	%	Anzahl	%	Tage
Stadt Erfurt										
Hotellerie										
Bundesrepublik Deutschland	30 052	8,7	54 080	17,3	1,8	198 235	7,9	349 699	10,9	1,8
anderer Wohnsitz	3 123	3,9 -	7 189	31,1	2,3	21 106	7,1	45 038	24,9	2,1
Zusammen	33 175	7,4	61 269	18,8	1,8	219 341	7,9	394 737	12,3	1,8
darunter										
Hotels										
Bundesrepublik Deutschland	24 370	9,4	43 829	19,7	1,8	156 825	8,5	278 142	12,4	1,8
anderer Wohnsitz	2 592	9,9 -	5 599	18,3	2,2	18 176	6,5	38 005	22,8	2,1
Zusammen	26 962	7,2	49 428	19,6	1,8	175 001	8,3	316 147	13,6	1,8
Gasthöfe										
Bundesrepublik Deutschland	1 136	4,0 -	1 808	3,3	1,6	8 644	0,2	14 267	10,6	1,7
anderer Wohnsitz	75	35,9 -	332	27,2	4,4	270	41,8 -	652	11,9 -	2,4
Zusammen	1 211	6,8 -	2 140	6,4	1,8	8 914	2,0 -	14 919	9,4	1,7
Stadt Gera										
Hotellerie										
Bundesrepublik Deutschland	6 900	4,9	11 580	4,4	1,7	47 485	3,2	84 078	1,3 -	1,8
anderer Wohnsitz	931	12,7 -	1 759	22,6 -	1,9	6 468	3,1	11 898	7,5 -	1,8
Zusammen	7 831	2,5	13 339	0,2 -	1,7	53 953	3,2	95 976	2,1 -	1,8
darunter										
Hotels										
Bundesrepublik Deutschland	5 182	8,0	8 021	4,1	1,5	36 272	8,5	62 056	3,0	1,7
anderer Wohnsitz	862	9,9 -	1 603	19,9 -	1,9	5 972	5,2	10 773	8,3 -	1,8
Zusammen	6 044	5,0	9 624	0,9 -	1,6	42 244	8,0	72 829	1,2	1,7
Gasthöfe										
Bundesrepublik Deutschland	343	1,2	676	6,2 -	2,0	2 319	11,5 -	4 182	24,3 -	1,8
anderer Wohnsitz	13	66,7 -	42	60,7 -	3,2	120	25,0 -	288	15,8 -	2,4
Zusammen	356	5,8 -	718	13,3 -	2,0	2 439	12,2 -	4 470	23,8 -	1,8
Stadt Jena										
Hotellerie										
Bundesrepublik Deutschland	11 242	11,9	20 754	10,2	1,8	81 967	7,0	148 331	9,3	1,8
anderer Wohnsitz	3 840	10,1 -	12 099	16,9 -	3,2	23 792	3,8 -	74 596	8,8 -	3,1
Zusammen	15 082	5,4	32 853	1,6 -	2,2	105 759	4,4	222 927	2,5	2,1
darunter										
Hotels										
Bundesrepublik Deutschland	8 123	11,8	14 444	7,5	1,8	58 462	9,9	105 624	10,7	1,8
anderer Wohnsitz	3 496	12,2 -	11 231	19,1 -	3,2	21 242	5,9 -	68 836	10,6 -	3,2
Zusammen	11 619	3,3	25 675	6,0 -	2,2	79 704	5,2	174 460	1,2	2,2
Gasthöfe										
Bundesrepublik Deutschland	1 305	30,1	2 524	30,1	1,9	8 710	2,6	15 980	11,3	1,8
anderer Wohnsitz	102	18,6	241	26,2	2,4	620	20,4	1 369	22,9	2,2
Zusammen	1 407	29,2	2 765	29,8	2,0	9 330	3,6	17 349	12,1	1,9

Noch: 8. Ankünfte, Übernachtungen und Aufenthaltsdauer der Gäste in Beherbergungsstätten
nach Kreisen, ausgewählten Betriebsarten und zusammengefassten Gästegruppen (ohne Camping)

Kreisfreie Stadt Landkreis ----- Betriebsart ----- Ständiger Wohnsitz der Gäste	September 2005					Januar - September 2005				
	Ankünfte		Übernachtungen		durchschnittliche Aufenthaltsdauer	Ankünfte		Übernachtungen		durchschnittliche Aufenthaltsdauer
	insgesamt	Veränderung gegenüber dem Vorjahresmonat	insgesamt	Veränderung gegenüber dem Vorjahresmonat		insgesamt	Veränderung gegenüber dem Vorjahreszeitraum	insgesamt	Veränderung gegenüber dem Vorjahreszeitraum	
	Anzahl	%	Anzahl	%	Tage	Anzahl	%	Anzahl	%	Tage
Stadt Suhl										
Hotellerie										
Bundesrepublik Deutschland	5 754	10,4 -	16 591	7,1 -	2,9	52 297	4,1	166 248	7,5	3,2
anderer Wohnsitz	505	13,0	2 418	9,6	4,8	2 969	7,5	11 217	12,1	3,8
Zusammen	6 259	8,9 -	19 009	5,3 -	3,0	55 266	4,2	177 465	7,8	3,2
darunter										
Hotels										
Bundesrepublik Deutschland	5 184	10,7 -	15 170	6,9 -	2,9	47 592	4,1	156 380	8,8	3,3
anderer Wohnsitz	502	12,8	2 413	9,5	4,8	2 887	7,8	10 826	10,9	3,7
Zusammen	5 686	9,1 -	17 583	5,0 -	3,1	50 479	4,3	167 206	8,9	3,3
Gasthöfe										
Bundesrepublik Deutschland
anderer Wohnsitz
Zusammen
Stadt Weimar										
Hotellerie										
Bundesrepublik Deutschland	22 063	16,8	40 728	12,1	1,8	144 610	9,1	274 488	10,4	1,9
anderer Wohnsitz	3 760	3,0	6 992	4,7 -	1,9	26 478	3,6	51 553	1,4	1,9
Zusammen	25 823	14,6	47 720	9,3	1,8	171 088	8,2	326 041	8,8	1,9
darunter										
Hotels										
Bundesrepublik Deutschland	15 272	20,4	27 396	12,5	1,8	99 897	7,5	190 034	8,3	1,9
anderer Wohnsitz	2 755	5,2 -	5 526	8,8 -	2,0	18 777	6,3 -	39 368	5,7 -	2,1
Zusammen	18 027	15,6	32 922	8,2	1,8	118 674	5,1	229 402	5,6	1,9
Gasthöfe										
Bundesrepublik Deutschland
anderer Wohnsitz
Zusammen
Stadt Eisenach										
Hotellerie										
Bundesrepublik Deutschland	13 958	11,0 -	25 473	1,6	1,8	103 151	3,3 -	185 096	6,0	1,8
anderer Wohnsitz	1 906	20,8 -	3 106	23,7 -	1,6	13 243	9,4 -	20 501	13,0 -	1,5
Zusammen	15 864	12,3 -	28 579	2,0 -	1,8	116 394	4,0 -	205 597	3,7	1,8
darunter										
Hotels										
Bundesrepublik Deutschland	11 273	14,2 -	20 850	2,0	1,8	82 842	4,6 -	150 227	6,3	1,8
anderer Wohnsitz	1 583	21,6 -	2 585	16,9 -	1,6	10 977	12,7 -	17 084	9,2 -	1,6
Zusammen	12 856	15,2 -	23 435	0,5 -	1,8	93 819	5,6 -	167 311	4,5	1,8
Gasthöfe										
Bundesrepublik Deutschland	544	5,4	1 093	2,7	2,0	4 046	2,8	8 031	14,3	2,0
anderer Wohnsitz	34	27,7 -	55	31,2 -	1,6	242	5,1 -	446	22,7 -	1,8
Zusammen	578	2,7	1 148	0,3	2,0	4 288	2,3	8 477	11,5	2,0

Noch: 8. Ankünfte, Übernachtungen und Aufenthaltsdauer der Gäste in Beherbergungsstätten
nach Kreisen, ausgewählten Betriebsarten und zusammengefassten Gästegruppen (ohne Camping)

Kreisfreie Stadt Landkreis ----- Betriebsart ----- Ständiger Wohnsitz der Gäste	September 2005					Januar - September 2005				
	Ankünfte		Übernachtungen		durchschnittliche Aufenthaltsdauer	Ankünfte		Übernachtungen		durchschnittliche Aufenthaltsdauer
	insgesamt	Veränderung gegenüber dem Vorjahresmonat	insgesamt	Veränderung gegenüber dem Vorjahresmonat		insgesamt	Veränderung gegenüber dem Vorjahreszeitraum	insgesamt	Veränderung gegenüber dem Vorjahreszeitraum	
	Anzahl	%	Anzahl	%	Tage	Anzahl	%	Anzahl	%	Tage
Eichsfeld										
Hotellerie										
Bundesrepublik Deutschland	3 923	6,4	7 143	9,1 -	1,8	28 350	5,8 -	53 457	8,2 -	1,9
anderer Wohnsitz	226	162,8	558	165,7	2,5	1 616	22,6	4 481	18,8	2,8
Zusammen	4 149	10,0	7 701	4,5 -	1,9	29 966	4,6 -	57 938	6,5 -	1,9
darunter										
Hotels										
Bundesrepublik Deutschland	3 072	12,9	5 215	9,4 -	1,7	21 069	1,9 -	38 381	3,6 -	1,8
anderer Wohnsitz	144	77,8	363	84,3	2,5	968	13,3 -	2 655	10,1 -	2,7
Zusammen	3 216	14,8	5 578	6,3 -	1,7	22 037	2,5 -	41 036	4,0 -	1,9
Gasthöfe										
Bundesrepublik Deutschland	735	6,6 -	1 673	1,0	2,3	6 128	15,2 -	12 385	18,6 -	2,0
anderer Wohnsitz	17	X	34	X	2,0	115	117,0	427	64,2	3,7
Zusammen	752	4,4 -	1 707	3,1	2,3	6 243	14,2 -	12 812	17,2 -	2,1
Sonstiges Beherbergungsgewerbe										
Bundesrepublik Deutschland	1 799	0,9	5 425	0,6	3,0	13 427	6,7	42 935	6,8	3,2
anderer Wohnsitz	69	X	165	X	2,4	172	57,8	532	294,1	3,1
Zusammen	1 868	4,8	5 590	3,6	3,0	13 599	7,2	43 467	7,8	3,2
darunter										
Ferienzentren, Ferienhäuser und -wohnungen										
Bundesrepublik Deutschland	69	72,5	275	51,9	4,0	531	17,2	2 848	36,6	5,4
anderer Wohnsitz	-	-	-	-	-	-	-	-	-	-
Zusammen	69	72,5	275	51,9	4,0	531	16,4	2 848	35,9	5,4
Vorsorge- u. Rehabilitationskliniken										
Bundesrepublik Deutschland	579	22,9	9 298	8,9	16,1	4 139	6,3	71 940	3,8	17,4
anderer Wohnsitz	-	-	-	-	-	14	60,0 -	109	59,9 -	7,8
Zusammen	579	22,9	9 298	8,9	16,1	4 153	5,7	72 049	3,6	17,3
Nordhausen										
Hotellerie										
Bundesrepublik Deutschland	5 031	4,9 -	12 614	2,4	2,5	36 745	2,6	92 577	6,3	2,5
anderer Wohnsitz	150	35,9 -	353	38,3 -	2,4	1 530	47,1 -	4 000	34,9 -	2,6
Zusammen	5 181	6,3 -	12 967	0,6	2,5	38 275	1,1 -	96 577	3,6	2,5
darunter										
Hotels										
Bundesrepublik Deutschland	3 929	6,9	10 451	6,5	2,7	28 827	12,5	76 799	10,1	2,7
anderer Wohnsitz	72	20,9 -	211	9,4 -	2,9	612	2,2	1 885	39,0	3,1
Zusammen	4 001	6,2	10 662	6,2	2,7	29 439	12,3	78 684	10,7	2,7
Gasthöfe										
Bundesrepublik Deutschland	352	4,3 -	584	11,0 -	1,7	2 307	31,4 -	4 146	23,2 -	1,8
anderer Wohnsitz	1	X	4	X	4,0	48	220,0	143	X	3,0
Zusammen	353	4,1 -	588	10,4 -	1,7	2 355	30,3 -	4 289	21,0 -	1,8
Wartburgkreis										
Hotellerie										
Bundesrepublik Deutschland	6 726	15,0 -	15 723	16,4 -	2,3	50 283	1,7	114 052	0,5	2,3
anderer Wohnsitz	179	36,6	390	31,8	2,2	1 160	28,0 -	2 692	18,8 -	2,3
Zusammen	6 905	14,1 -	16 113	15,7 -	2,3	51 443	0,7	116 744	0,0	2,3
darunter										
Hotels										
Bundesrepublik Deutschland	3 202	19,0 -	6 832	20,0 -	2,1	24 146	1,1 -	50 387	2,1 -	2,1
anderer Wohnsitz	127	108,2	262	172,9	2,1	698	35,8 -	1 273	20,8 -	1,8
Zusammen	3 329	17,0 -	7 094	17,9 -	2,1	24 844	2,6 -	51 660	2,7 -	2,1

Noch: 8. Ankünfte, Übernachtungen und Aufenthaltsdauer der Gäste in Beherbergungsstätten
nach Kreisen, ausgewählten Betriebsarten und zusammengefassten Gästegruppen (ohne Camping)

Kreisfreie Stadt Landkreis ----- Betriebsart ----- Ständiger Wohnsitz der Gäste	September 2005					Januar - September 2005				
	Ankünfte		Übernachtungen		durchschnittliche Aufenthaltsdauer	Ankünfte		Übernachtungen		durchschnittliche Aufenthaltsdauer
	insgesamt	Veränderung gegenüber dem Vorjahresmonat	insgesamt	Veränderung gegenüber dem Vorjahresmonat		insgesamt	Veränderung gegenüber dem Vorjahreszeitraum	insgesamt	Veränderung gegenüber dem Vorjahreszeitraum	
	Anzahl	%	Anzahl	%	Tage	Anzahl	%	Anzahl	%	Tage
Noch: Wartburgkreis										
Gasthöfe										
Bundesrepublik Deutschland	2 528	9,6 -	5 414	5,9 -	2,1	17 738	3,6	37 946	5,3	2,1
anderer Wohnsitz	16	42,9 -	30	49,2 -	1,9	170	37,5 -	558	33,3 -	3,3
Zusammen	2 544	9,9 -	5 444	6,3 -	2,1	17 908	3,0	38 504	4,5	2,2
Sonstiges Beherbergungsgewerbe										
Bundesrepublik Deutschland	1 055	0,6 -	2 772	7,0	2,6	7 817	6,2 -	20 340	15,1 -	2,6
anderer Wohnsitz	6	X	28	X	4,7	88	17,0 -	266	43,5 -	3,0
Zusammen	1 061	0,0	2 800	8,1	2,6	7 905	6,3 -	20 606	15,7 -	2,6
darunter										
Ferienzentren, Feriehäuser und -wohnungen										
Bundesrepublik Deutschland	477	9,9	1 528	10,4	3,2	3 150	13,9 -	10 422	16,4 -	3,3
anderer Wohnsitz	-	-	-	-	-	52	1,9 -	193	14,6 -	3,7
Zusammen	477	9,9	1 528	10,4	3,2	3 202	13,8 -	10 615	16,4 -	3,3
Vorsorge- u. Rehabilitationskliniken										
Bundesrepublik Deutschland	1 710	1,6 -	37 195	10,4 -	21,8	14 614	7,5	342 774	2,9 -	23,5
anderer Wohnsitz	-	-	-	-	-	-	-	-	-	-
Zusammen	1 710	1,6 -	37 195	10,4 -	21,8	14 614	7,5	342 774	2,9 -	23,5
Unstrut-Hainich-Kreis										
Hotellerie										
Bundesrepublik Deutschland	5 348	2,9 -	10 672	1,5 -	2,0	41 159	1,6	79 189	2,2	1,9
anderer Wohnsitz	119	16,2 -	301	19,7 -	2,5	1 297	1,2	2 254	6,0 -	1,7
Zusammen	5 467	3,2 -	10 973	2,1 -	2,0	42 456	1,6	81 443	1,9	1,9
darunter										
Hotels										
Bundesrepublik Deutschland	3 987	2,8 -	7 793	2,0 -	2,0	30 751	5,0	58 508	5,3	1,9
anderer Wohnsitz	101	11,4 -	159	10,2 -	1,6	1 179	2,0	1 913	2,9	1,6
Zusammen	4 088	3,1 -	7 952	2,2 -	1,9	31 930	4,9	60 421	5,2	1,9
Gasthöfe										
Bundesrepublik Deutschland	904	8,2 -	1 952	3,4 -	2,2	7 572	6,8 -	14 421	7,5 -	1,9
anderer Wohnsitz	12	53,8 -	133	32,1 -	11,1	83	13,5 -	283	20,9 -	3,4
Zusammen	916	9,4 -	2 085	5,9 -	2,3	7 655	6,9 -	14 704	7,8 -	1,9
Kyffhäuserkreis										
Hotellerie										
Bundesrepublik Deutschland	4 158	9,8 -	7 521	14,3 -	1,8	30 363	0,6	56 640	1,4 -	1,9
anderer Wohnsitz	112	14,5 -	239	16,1 -	2,1	736	25,7 -	1 480	15,1 -	2,0
Zusammen	4 270	9,9 -	7 760	14,3 -	1,8	31 099	0,3 -	58 120	1,8 -	1,9
darunter										
Hotels										
Bundesrepublik Deutschland	2 789	11,5 -	5 000	12,9 -	1,8	20 347	0,8 -	37 613	1,1 -	1,8
anderer Wohnsitz	69	23,2	155	0,6	2,2	330	25,3 -	593	27,7 -	1,8
Zusammen	2 858	10,9 -	5 155	12,6 -	1,8	20 677	1,3 -	38 206	1,7 -	1,8
Gasthöfe										
Bundesrepublik Deutschland	569	9,0 -	1 123	19,0 -	2,0	3 629	8,8 -	7 099	12,9 -	2,0
anderer Wohnsitz	41	42,3 -	82	33,3 -	2,0	342	31,0 -	671	16,5 -	2,0
Zusammen	610	12,4 -	1 205	20,2 -	2,0	3 971	11,3 -	7 770	13,2 -	2,0

Noch: 8. Ankünfte, Übernachtungen und Aufenthaltsdauer der Gäste in Beherbergungsstätten nach Kreisen, ausgewählten Betriebsarten und zusammengefassten Gästegruppen (ohne Camping)

Kreisfreie Stadt Landkreis ----- Betriebsart ----- Ständiger Wohnsitz der Gäste	September 2005					Januar - September 2005				
	Ankünfte		Übernachtungen		durchschnittliche Aufenthaltsdauer	Ankünfte		Übernachtungen		durchschnittliche Aufenthaltsdauer
	insgesamt	Veränderung gegenüber dem Vorjahresmonat	insgesamt	Veränderung gegenüber dem Vorjahresmonat		insgesamt	Veränderung gegenüber dem Vorjahreszeitraum	insgesamt	Veränderung gegenüber dem Vorjahreszeitraum	
	Anzahl	%	Anzahl	%	Tage	Anzahl	%	Anzahl	%	Tage
Schmalkalden-Meiningen										
Hotellerie										
Bundesrepublik Deutschland	21 401	3,6	54 651	3,9	2,6	163 890	5,1	443 380	6,1	2,7
anderer Wohnsitz	804	105,1	3 825	247,1	4,8	4 523	20,9	16 870	30,2	3,7
Zusammen	22 205	5,4	58 476	8,9	2,6	168 413	5,5	460 250	6,8	2,7
darunter										
Hotels										
Bundesrepublik Deutschland	15 384	2,3	41 081	4,3	2,7	120 510	7,4	344 158	8,2	2,9
anderer Wohnsitz	708	159,3	3 623	X	5,1	3 535	16,8	14 018	25,1	4,0
Zusammen	16 092	5,1	44 704	11,1	2,8	124 045	7,7	358 176	8,8	2,9
Gasthöfe										
Bundesrepublik Deutschland	4 030	3,2	8 988	1,7 -	2,2	28 858	3,5 -	63 918	3,6 -	2,2
anderer Wohnsitz	48	6,7	143	5,1	3,0	471	15,2	2 009	57,2	4,3
Zusammen	4 078	3,2	9 131	1,6 -	2,2	29 329	3,2 -	65 927	2,5 -	2,2
Sonstiges Beherbergungsgewerbe										
Bundesrepublik Deutschland	4 475	4,8	13 967	0,2 -	3,1	38 559	1,6	131 067	3,5	3,4
anderer Wohnsitz	66	X	219	62,2	3,3	404	31,3 -	1 773	50,2 -	4,4
Zusammen	4 541	6,0	14 186	0,4	3,1	38 963	1,1	132 840	2,1	3,4
darunter										
Ferienzentren, Ferienhäuser und -wohnungen										
Bundesrepublik Deutschland	1 174	11,9 -	6 283	3,8 -	5,4	11 418	6,8 -	57 751	1,5 -	5,1
anderer Wohnsitz	41	192,9	192	43,3	4,7	107	45,7 -	647	55,9 -	6,0
Zusammen	1 215	9,7 -	6 475	2,9 -	5,3	11 525	7,4 -	58 398	2,8 -	5,1
Gotha										
Hotellerie										
Bundesrepublik Deutschland	24 970	4,5 -	67 781	5,1 -	2,7	173 032	3,4 -	475 650	4,4 -	2,7
anderer Wohnsitz	832	5,0 -	1 960	17,8 -	2,4	6 870	3,4 -	17 087	18,1 -	2,5
Zusammen	25 802	4,6 -	69 741	5,5 -	2,7	179 902	3,4 -	492 737	4,9 -	2,7
darunter										
Hotels										
Bundesrepublik Deutschland	21 244	7,2 -	59 074	6,6 -	2,8	149 238	3,1 -	418 733	3,6 -	2,8
anderer Wohnsitz	738	8,8 -	1 755	22,1 -	2,4	6 131	1,9 -	15 571	16,9 -	2,5
Zusammen	21 982	7,2 -	60 829	7,1 -	2,8	155 369	3,0 -	434 304	4,2 -	2,8
Gasthöfe										
Bundesrepublik Deutschland	1 970	33,8	4 917	28,3	2,5	11 438	3,4 -	29 080	1,7 -	2,5
anderer Wohnsitz	58	70,6	107	78,3	1,8	315	16,7 -	609	4,4 -	1,9
Zusammen	2 028	34,7	5 024	29,1	2,5	11 753	3,8 -	29 689	1,8 -	2,5
Sömmerda										
Hotellerie										
Bundesrepublik Deutschland	2 226	3,3 -	4 540	10,4	2,0	17 966	4,4 -	34 320	1,5 -	1,9
anderer Wohnsitz	38	46,2	163	34,3 -	4,3	333	22,9	2 585	36,1	7,8
Zusammen	2 264	2,7 -	4 703	7,8	2,1	18 299	4,0 -	36 905	0,5	2,0
darunter										
Hotels										
Bundesrepublik Deutschland	1 554	12,9 -	2 722	5,2	1,8	12 644	9,8 -	20 415	9,6 -	1,6
anderer Wohnsitz	12	33,3 -	35	79,7 -	2,9	141	29,9 -	374	70,2 -	2,7
Zusammen	1 566	13,1 -	2 757	0,1 -	1,8	12 785	10,1 -	20 789	12,8 -	1,6
Gasthöfe										
Bundesrepublik Deutschland	233	43,8	485	32,5	2,1	1 746	2,3	3 721	7,7	2,1
anderer Wohnsitz	9	X	24	X	2,7	47	14,6	184	16,7 -	3,9
Zusammen	242	47,6	509	38,3	2,1	1 793	2,6	3 905	6,2	2,2

Noch: 8. Ankünfte, Übernachtungen und Aufenthaltsdauer der Gäste in Beherbergungsstätten
nach Kreisen, ausgewählten Betriebsarten und zusammengefassten Gästegruppen (ohne Camping)

Kreisfreie Stadt Landkreis ----- Betriebsart ----- Ständiger Wohnsitz der Gäste	September 2005					Januar - September 2005				
	Ankünfte		Übernachtungen		durchschnittliche Aufenthaltsdauer	Ankünfte		Übernachtungen		durchschnittliche Aufenthaltsdauer
	insgesamt	Veränderung gegenüber dem Vorjahresmonat	insgesamt	Veränderung gegenüber dem Vorjahresmonat		insgesamt	Veränderung gegenüber dem Vorjahreszeitraum	insgesamt	Veränderung gegenüber dem Vorjahreszeitraum	
	Anzahl	%	Anzahl	%	Tage	Anzahl	%	Anzahl	%	Tage
Hildburghausen										
Hotellerie										
Bundesrepublik Deutschland	8 370	11,3	21 834	3,3 -	2,6	60 621	0,5 -	173 760	6,5 -	2,9
anderer Wohnsitz	93	15,5 -	200	11,9 -	2,2	975	6,2 -	2 316	2,8 -	2,4
Zusammen	8 463	10,9	22 034	3,4 -	2,6	61 596	0,6 -	176 076	6,4 -	2,9
darunter										
Hotels										
Bundesrepublik Deutschland	5 775	13,5	15 523	9,9 -	2,7	41 992	0,2	130 035	6,4 -	3,1
anderer Wohnsitz	60	13,0 -	106	0,9 -	1,8	470	21,5 -	1 255	1,3 -	2,7
Zusammen	5 835	13,2	15 629	9,9 -	2,7	42 462	0,1 -	131 290	6,3 -	3,1
Gasthöfe										
Bundesrepublik Deutschland	1 724	16,6	4 292	29,5	2,5	12 053	0,5	27 240	5,1 -	2,3
anderer Wohnsitz	30	6,2 -	90	10,9 -	3,0	432	12,2	927	3,7 -	2,1
Zusammen	1 754	16,1	4 382	28,3	2,5	12 485	0,9	28 167	5,0 -	2,3
Sonstiges Beherbergungsgewerbe										
Bundesrepublik Deutschland	1 609	3,5	3 615	4,3	2,2	12 821	8,1	33 934	3,7	2,6
anderer Wohnsitz	12	7,7 -	282	40,3	23,5	158	3,7 -	2 711	6,6 -	17,2
Zusammen	1 621	3,4	3 897	6,3	2,4	12 979	7,9	36 645	2,9	2,8
darunter										
Ferienzentren, Ferienhäuser und -wohnungen										
Bundesrepublik Deutschland	248	24,2 -	681	18,4 -	2,7	2 620	13,0 -	8 929	10,0 -	3,4
anderer Wohnsitz	9	30,8 -	270	34,3	30,0	117	8,6 -	2 223	19,1 -	19,0
Zusammen	257	24,4 -	951	8,2 -	3,7	2 737	12,8 -	11 152	12,0 -	4,1
Vorsorge- u. Rehabilitationskliniken										
Bundesrepublik Deutschland	1 168	1,9	20 747	7,5	17,8	10 479	5,3 -	173 523	0,5	16,6
anderer Wohnsitz	-	-	-	-	-	-	-	-	-	-
Zusammen	1 168	1,9	20 747	7,5	17,8	10 479	5,3 -	173 523	0,5	16,6
Ilm-Kreis										
Hotellerie										
Bundesrepublik Deutschland	12 355	3,1 -	31 753	1,2 -	2,6	91 501	5,3	230 075	3,1	2,5
anderer Wohnsitz	770	54,3	2 029	71,8	2,6	4 642	50,8	12 206	58,1	2,6
Zusammen	13 125	0,9 -	33 782	1,4	2,6	96 143	6,8	242 281	4,9	2,5
darunter										
Hotels										
Bundesrepublik Deutschland	8 475	3,3 -	20 936	4,8 -	2,5	62 980	7,0	154 129	3,5	2,4
anderer Wohnsitz	604	91,7	1 516	116,9	2,5	3 175	45,2	8 044	54,6	2,5
Zusammen	9 079	0,0	22 452	1,1 -	2,5	66 155	8,4	162 173	5,3	2,5
Gasthöfe										
Bundesrepublik Deutschland	2 860	3,1 -	7 994	11,2	2,8	20 235	0,3	53 282	2,7	2,6
anderer Wohnsitz	131	57,8	354	151,1	2,7	863	85,6	2 160	152,3	2,5
Zusammen	2 991	1,5 -	8 348	13,9	2,8	21 098	2,2	55 442	5,1	2,6
Sonstiges Beherbergungsgewerbe										
Bundesrepublik Deutschland	2 584	4,0 -	6 708	4,9 -	2,6	18 475	0,2	52 017	3,6 -	2,8
anderer Wohnsitz	108	163,4	278	251,9	2,6	417	2,3 -	1 290	27,2 -	3,1
Zusammen	2 692	1,5 -	6 986	2,0 -	2,6	18 892	0,2	53 307	4,3 -	2,8
darunter										
Ferienzentren, Ferienhäuser und -wohnungen										
Bundesrepublik Deutschland	730	17,9	1 957	14,2	2,7	5 518	22,9	17 419	24,9	3,2
anderer Wohnsitz	-	-	-	-	-	44	58,9 -	273	44,8 -	6,2
Zusammen	730	17,2	1 957	13,6	2,7	5 562	21,0	17 692	22,5	3,2

Noch: 8. Ankünfte, Übernachtungen und Aufenthaltsdauer der Gäste in Beherbergungsstätten
nach Kreisen, ausgewählten Betriebsarten und zusammengefassten Gästegruppen (ohne Camping)

Kreisfreie Stadt Landkreis ----- Betriebsart ----- Ständiger Wohnsitz der Gäste	September 2005					Januar - September 2005				
	Ankünfte		Übernachtungen		durchschnittliche Aufenthaltsdauer	Ankünfte		Übernachtungen		durchschnittliche Aufenthaltsdauer
	insgesamt	Veränderung gegenüber dem Vorjahresmonat	insgesamt	Veränderung gegenüber dem Vorjahresmonat		insgesamt	Veränderung gegenüber dem Vorjahreszeitraum	insgesamt	Veränderung gegenüber dem Vorjahreszeitraum	
	Anzahl	%	Anzahl	%	Tage	Anzahl	%	Anzahl	%	Tage
Weimarer Land										
Hotellerie										
Bundesrepublik Deutschland	7 924	3,7 -	19 535	3,6	2,5	61 367	5,0	146 611	10,2	2,4
anderer Wohnsitz	688	73,7	1 173	50,6	1,7	5 058	39,4	9 257	32,1	1,8
Zusammen	8 612	0,1 -	20 708	5,5	2,4	66 425	7,0	155 868	11,3	2,3
darunter										
Hotels										
Bundesrepublik Deutschland	5 380	5,1 -	13 217	0,6	2,5	43 343	13,9	105 297	16,8	2,4
anderer Wohnsitz	417	34,1	661	7,7	1,6	2 805	11,6	5 025	4,3	1,8
Zusammen	5 797	3,1 -	13 878	0,9	2,4	46 148	13,8	110 322	16,2	2,4
Gasthöfe										
Bundesrepublik Deutschland	463	13,5 -	1 034	20,8	2,2	3 319	1,7	6 845	13,6	2,1
anderer Wohnsitz	3	50,0	5	25,0	1,7	44	29,4	64	13,5 -	1,5
Zusammen	466	13,2 -	1 039	20,8	2,2	3 363	2,0	6 909	13,2	2,1
Sonstiges Beherbergungsgewerbe										
Bundesrepublik Deutschland	2 512	22,7	6 592	8,6	2,6	16 897	2,1	51 924	2,6 -	3,1
anderer Wohnsitz	67	X	245	X	3,7	187	X	597	106,6	3,2
Zusammen	2 579	25,4	6 837	12,1	2,7	17 084	3,1	52 521	2,0 -	3,1
darunter										
Ferienzentren, Ferienhäuser und -wohnungen										
Bundesrepublik Deutschland	570	189,3	1 621	90,5	2,8	4 281	48,6	17 586	26,5	4,1
anderer Wohnsitz	12	33,3	50	100,0	4,2	68	161,5	232	19,7 -	3,4
Zusammen	582	182,5	1 671	90,8	2,9	4 349	49,7	17 818	25,5	4,1
Vorsorge- u. Rehabilitationskliniken										
Bundesrepublik Deutschland	696	9,5 -	12 320	9,1 -	17,7	6 052	2,8 -	121 709	9,6	20,1
anderer Wohnsitz	-	-	-	-	-	2	86,7 -	22	60,0 -	11,0
Zusammen	696	9,8 -	12 320	9,1 -	17,7	6 054	3,0 -	121 731	9,6	20,1
Sonneberg										
Hotellerie										
Bundesrepublik Deutschland	3 835	9,1 -	8 440	2,8 -	2,2	29 215	2,7 -	64 476	2,2 -	2,2
anderer Wohnsitz	74	43,9 -	159	40,7 -	2,1	935	9,7 -	1 959	21,9 -	2,1
Zusammen	3 909	10,1 -	8 599	4,0 -	2,2	30 150	2,9 -	66 435	2,9 -	2,2
darunter										
Hotels										
Bundesrepublik Deutschland	2 191	6,7 -	4 531	4,2 -	2,1	15 041	8,9 -	31 381	7,4 -	2,1
anderer Wohnsitz	53	47,0 -	84	52,0 -	1,6	659	12,0 -	1 297	18,9 -	2,0
Zusammen	2 244	8,4 -	4 615	5,9 -	2,1	15 700	9,0 -	32 678	8,0 -	2,1
Gasthöfe										
Bundesrepublik Deutschland	1 260	13,2 -	2 878	2,6	2,3	10 499	2,6	22 574	2,7	2,2
anderer Wohnsitz	11	62,1 -	31	65,6 -	2,8	132	43,3 -	340	55,8 -	2,6
Zusammen	1 271	14,1 -	2 909	0,4	2,3	10 631	1,6	22 914	0,8	2,2
Saalfeld-Rudolstadt										
Hotellerie										
Bundesrepublik Deutschland	13 527	1,0 -	32 952	4,9 -	2,4	92 993	2,4	236 086	3,2	2,5
anderer Wohnsitz	426	12,0 -	1 014	34,1 -	2,4	3 362	29,1	9 416	31,0	2,8
Zusammen	13 953	1,3 -	33 966	6,1 -	2,4	96 355	3,1	245 502	4,1	2,5
darunter										
Hotels										
Bundesrepublik Deutschland	9 201	1,2	21 451	1,4 -	2,3	61 861	5,4	146 666	7,7	2,4
anderer Wohnsitz	286	8,3 -	750	36,9 -	2,6	2 110	26,3	6 498	22,7	3,1
Zusammen	9 487	0,9	22 201	3,2 -	2,3	63 971	6,0	153 164	8,2	2,4
Gasthöfe										
Bundesrepublik Deutschland	3 495	7,2 -	9 002	6,2 -	2,6	25 256	0,4 -	69 316	4,5	2,7
anderer Wohnsitz	131	23,8 -	243	30,6 -	1,9	1 108	26,5	2 493	48,6	2,3
Zusammen	3 626	7,9 -	9 245	7,1 -	2,5	26 364	0,5	71 809	5,6	2,7

Noch: 8. Ankünfte, Übernachtungen und Aufenthaltsdauer der Gäste in Beherbergungsstätten
nach Kreisen, ausgewählten Betriebsarten und zusammengefassten Gästegruppen (ohne Camping)

Kreisfreie Stadt Landkreis ----- Betriebsart ----- Ständiger Wohnsitz der Gäste	September 2005					Januar - September 2005				
	Ankünfte		Übernachtungen		durchschnittliche Aufenthaltsdauer	Ankünfte		Übernachtungen		durchschnittliche Aufenthaltsdauer
	insgesamt	Veränderung gegenüber dem Vorjahresmonat	insgesamt	Veränderung gegenüber dem Vorjahresmonat		insgesamt	Veränderung gegenüber dem Vorjahreszeitraum	insgesamt	Veränderung gegenüber dem Vorjahreszeitraum	
	Anzahl	%	Anzahl	%	Tage	Anzahl	%	Anzahl	%	Tage
Noch: Saalfeld-Rudolstadt										
Sonstiges Beherbergungsgewerbe										
Bundesrepublik Deutschland	6 243	17,5	14 959	9,1	2,4	42 701	13,6	116 258	9,5	2,7
anderer Wohnsitz	45	X	86	258,3	1,9	556	14,5 -	2 539	52,1 -	4,6
Zusammen	6 288	18,3	15 045	9,5	2,4	43 257	13,1	118 797	6,6	2,7
darunter										
Ferienzentren, Ferienhäuser und -wohnungen										
Bundesrepublik Deutschland	714	19,9 -	3 096	9,1 -	4,3	5 466	2,5 -	22 468	1,3 -	4,1
anderer Wohnsitz	-	-	-	-	-	91	11,0	595	29,6 -	6,5
Zusammen	714	20,4 -	3 096	9,8 -	4,3	5 557	2,3 -	23 063	2,3 -	4,2
Vorsorge- u. Rehabilitationskliniken										
Bundesrepublik Deutschland	316	4,2 -	6 746	10,6 -	21,3	2 555	11,7	63 270	11,8	24,8
anderer Wohnsitz	-	-	-	-	-	-	-	-	-	-
Zusammen	316	4,2 -	6 746	10,6 -	21,3	2 555	11,7	63 270	11,8	24,8
Saale-Holzland-Kreis										
Hotellerie										
Bundesrepublik Deutschland	6 703	21,0	13 257	30,9	2,0	50 309	17,0	94 472	18,2	1,9
anderer Wohnsitz	896	2,6	2 799	7,1 -	3,1	7 442	4,2 -	20 493	26,9 -	2,8
Zusammen	7 599	18,5	16 056	22,2	2,1	57 751	13,7	114 965	6,5	2,0
darunter										
Hotels										
Bundesrepublik Deutschland	4 596	28,6	10 014	40,5	2,2	35 038	28,5	70 213	28,6	2,0
anderer Wohnsitz	803	2,4 -	2 699	7,8 -	3,4	6 557	5,7 -	19 118	28,7 -	2,9
Zusammen	5 399	22,8	12 713	26,4	2,4	41 595	21,5	89 331	9,7	2,1
Gasthöfe										
Bundesrepublik Deutschland	1 928	6,1	2 895	7,9	1,5	13 973	1,9 -	21 730	3,5 -	1,6
anderer Wohnsitz	86	145,7	93	63,2	1,1	827	14,4	1 314	23,6	1,6
Zusammen	2 014	8,7	2 988	9,0	1,5	14 800	1,1 -	23 044	2,3 -	1,6
Sonstiges Beherbergungsgewerbe										
Bundesrepublik Deutschland	933	65,7	2 100	42,3	2,3	5 555	13,3	14 934	21,2	2,7
anderer Wohnsitz	17	54,5	53	1,9	3,1	191	24,5 -	531	13,1 -	2,8
Zusammen	950	65,5	2 153	40,9	2,3	5 746	11,4	15 465	19,6	2,7
Vorsorge- u. Rehabilitationskliniken										
Bundesrepublik Deutschland	546	3,0 -	16 027	0,1	29,4	5 031	2,9 -	144 067	0,9	28,6
anderer Wohnsitz	-	-	-	-	-	-	-	-	-	-
Zusammen	546	3,0 -	16 027	0,1	29,4	5 031	2,9 -	144 067	0,9	28,6
Saale-Orla-Kreis										
Hotellerie										
Bundesrepublik Deutschland	9 014	3,8	21 482	3,9 -	2,4	61 367	0,5 -	158 012	4,8 -	2,6
anderer Wohnsitz	582	5,6	890	0,2 -	1,5	4 089	4,7 -	6 935	6,1	1,7
Zusammen	9 596	3,9	22 372	3,7 -	2,3	65 456	0,8 -	164 947	4,4 -	2,5
darunter										
Hotels										
Bundesrepublik Deutschland	6 193	10,0	16 242	0,7 -	2,6	41 488	1,3	120 991	4,3 -	2,9
anderer Wohnsitz	244	37,9	494	26,3	2,0	1 707	4,0	3 944	22,2	2,3
Zusammen	6 437	10,9	16 736	0,0	2,6	43 195	1,4	124 935	3,7 -	2,9
Gasthöfe										
Bundesrepublik Deutschland	2 156	8,5 -	4 089	11,6 -	1,9	14 814	5,4 -	27 902	7,8 -	1,9
anderer Wohnsitz	204	18,4 -	255	32,4 -	1,3	1 524	14,2 -	1 972	15,4 -	1,3
Zusammen	2 360	9,4 -	4 344	13,1 -	1,8	16 338	6,3 -	29 874	8,4 -	1,8

Noch: 8. Ankünfte, Übernachtungen und Aufenthaltsdauer der Gäste in Beherbergungsstätten
nach Kreisen, ausgewählten Betriebsarten und zusammengefassten Gästegruppen (ohne Camping)

Kreisfreie Stadt Landkreis ----- Betriebsart ----- Ständiger Wohnsitz der Gäste	September 2005					Januar - September 2005				
	Ankünfte		Übernachtungen		durchschnittliche Aufenthaltsdauer	Ankünfte		Übernachtungen		durchschnittliche Aufenthaltsdauer
	insgesamt	Veränderung gegenüber dem Vorjahresmonat	insgesamt	Veränderung gegenüber dem Vorjahresmonat		insgesamt	Veränderung gegenüber dem Vorjahreszeitraum	insgesamt	Veränderung gegenüber dem Vorjahreszeitraum	
	Anzahl	%	Anzahl	%	Tage	Anzahl	%	Anzahl	%	Tage
Greiz										
Hotellerie										
Bundesrepublik Deutschland	5 371	7,5	9 837	8,9	1,8	37 182	2,3 -	64 803	4,3 -	1,7
anderer Wohnsitz	246	18,0 -	525	36,4 -	2,1	1 565	6,3 -	3 157	11,8 -	2,0
Zusammen	5 617	6,0	10 362	5,1	1,8	38 747	2,5 -	67 960	4,6 -	1,8
darunter										
Hotels										
Bundesrepublik Deutschland	3 439	15,6	6 074	14,6	1,8	23 286	0,3	38 340	5,2 -	1,6
anderer Wohnsitz	165	27,0 -	290	55,1 -	1,8	883	6,0 -	1 456	28,8 -	1,6
Zusammen	3 604	12,6	6 364	7,0	1,8	24 169	0,1	39 796	6,3 -	1,6
Gasthöfe										
Bundesrepublik Deutschland	1 041	12,8 -	1 838	2,4 -	1,8	7 726	10,0 -	13 071	8,1 -	1,7
anderer Wohnsitz	47	11,9	151	36,0	3,2	427	13,9 -	1 032	3,3	2,4
Zusammen	1 088	12,0 -	1 989	0,3 -	1,8	8 153	10,2 -	14 103	7,4 -	1,7
Sonstiges Beherbergungsgewerbe										
Bundesrepublik Deutschland	1 491	6,9 -	4 294	12,1 -	2,9	11 723	8,6 -	40 956	8,9 -	3,5
anderer Wohnsitz	10	50,0 -	58	0,0	5,8	301	48,3	2 382	113,8	7,9
Zusammen	1 501	7,4 -	4 352	12,0 -	2,9	12 024	7,7 -	43 338	5,9 -	3,6
darunter										
Ferienzentren, Ferienhäuser und -wohnungen										
Bundesrepublik Deutschland	234	38,7 -	977	29,6 -	4,2	2 631	13,1 -	12 340	14,2 -	4,7
anderer Wohnsitz	5	X	15	X	3,0	129	X	1 048	X	8,1
Zusammen	239	37,4 -	992	28,5 -	4,2	2 760	9,3 -	13 388	7,2 -	4,9
Altenburger Land										
Hotellerie										
Bundesrepublik Deutschland	3 782	11,3 -	7 181	8,8 -	1,9	30 340	4,7 -	58 812	3,5 -	1,9
anderer Wohnsitz	455	23,0 -	1 427	16,9 -	3,1	5 309	40,1	17 044	35,8	3,2
Zusammen	4 237	12,7 -	8 608	10,3 -	2,0	35 649	0,1	75 856	3,2	2,1
darunter										
Hotels										
Bundesrepublik Deutschland	2 894	16,0 -	5 581	12,7 -	1,9	23 820	5,8 -	46 992	4,7 -	2,0
anderer Wohnsitz	446	20,9 -	1 410	10,3 -	3,2	5 152	44,1	16 510	42,9	3,2
Zusammen	3 340	16,7 -	6 991	12,3 -	2,1	28 972	0,4	63 502	4,3	2,2
Gasthöfe										
Bundesrepublik Deutschland	487	17,9	702	0,3 -	1,4	3 556	4,2	5 547	6,1	1,6
anderer Wohnsitz	3	25,0 -	4	20,0 -	1,3	43	59,3	116	90,2	2,7
Zusammen	490	17,5	706	0,4 -	1,4	3 599	4,6	5 663	7,1	1,6

9. Ankünfte, Übernachtungen und Aufenthaltsdauer der Gäste in Beherbergungsstätten nach ausgewählten Gemeinden und zusammengefassten Gästegruppen (ohne Camping)

Landkreis Gemeinde ----- Ständiger Wohnsitz der Gäste	September 2005					Januar - September 2005				
	Ankünfte		Übernachtungen		durchschnittliche Aufenthaltsdauer	Ankünfte		Übernachtungen		durchschnittliche Aufenthaltsdauer
	insgesamt	Veränderung gegenüber dem Vorjahresmonat	insgesamt	Veränderung gegenüber dem Vorjahresmonat		insgesamt	Veränderung gegenüber dem Vorjahreszeitraum	insgesamt	Veränderung gegenüber dem Vorjahreszeitraum	
	Anzahl	%	Anzahl	%	Tage	Anzahl	%	Anzahl	%	Tage
Eichsfeld										
Dingelstädt, Stadt										
Bundesrepublik Deutschland	240	140,0	292	4,3	1,2	1 611	42,6	2 205	21,2	1,4
anderer Wohnsitz	-	-	-	-	-	-	-	-	-	-
Zusammen	240	140,0	292	4,3	1,2	1 611	42,6	2 205	21,2	1,4
Heilbad Heiligenstadt, Stadt										
Bundesrepublik Deutschland	1 566	1,1 -	10 044	2,2	6,4	11 288	1,3 -	76 632	0,7	6,8
anderer Wohnsitz	43	26,5	67	45,7	1,6	373	2,4 -	740	5,5 -	2,0
Zusammen	1 609	0,5 -	10 111	2,4	6,3	11 661	1,3 -	77 372	0,6	6,6
Küllstedt										
Bundesrepublik Deutschland	67	17,5	111	32,1	1,7	496	31,2	941	15,7	1,9
anderer Wohnsitz	-	-	-	-	-	10	66,7	10	76,2 -	1,0
Zusammen	67	17,5	111	32,1	1,7	506	31,8	951	11,2	1,9
Schimberg										
Bundesrepublik Deutschland	286	32,4 -	906	1,5 -	3,2	2 712	19,2	7 163	19,8	2,6
anderer Wohnsitz	11	X	11	X	1,0	114	X	357	X	3,1
Zusammen	297	29,8 -	917	0,3 -	3,1	2 826	23,9	7 520	25,7	2,7
Leinefelde-Worbis, Stadt										
Bundesrepublik Deutschland	1 588	0,4	4 054	12,5 -	2,6	11 669	5,2 -	29 711	2,7 -	2,5
anderer Wohnsitz	43	186,7	129	X	3,0	295	38,8 -	1 174	14,8 -	4,0
Zusammen	1 631	2,2	4 183	10,3 -	2,6	11 964	6,5 -	30 885	3,2 -	2,6
Nordhausen										
Bleicherode, Stadt										
Bundesrepublik Deutschland	292	30,1 -	585	43,2 -	2,0	2 855	5,2	6 701	3,0	2,3
anderer Wohnsitz	-	-	-	-	-	29	3,6	102	79,3 -	3,5
Zusammen	292	30,1 -	585	43,2 -	2,0	2 884	5,2	6 803	2,8 -	2,4
Ellrich, Stadt										
Bundesrepublik Deutschland	569	7,0 -	1 349	2,3 -	2,4	4 719	1,1 -	12 414	1,5	2,6
anderer Wohnsitz	-	-	-	-	-	8	100,0	16	0,0	2,0
Zusammen	569	7,0 -	1 349	2,3 -	2,4	4 727	1,0 -	12 430	1,5	2,6
Iffeld										
Bundesrepublik Deutschland	869	11,3 -	2 163	9,8 -	2,5	5 922	13,2 -	15 777	10,1 -	2,7
anderer Wohnsitz	-	-	-	-	-	58	34,1 -	265	7,7	4,6
Zusammen	869	12,4 -	2 163	10,8 -	2,5	5 980	13,5 -	16 042	9,9 -	2,7
Neustadt/Harz										
Bundesrepublik Deutschland	690	4,2	3 393	7,5 -	4,9	4 963	18,0 -	26 638	10,5 -	5,4
anderer Wohnsitz	8	84,9 -	8	95,6 -	1,0	71	48,6 -	163	48,1 -	2,3
Zusammen	698	2,4 -	3 401	11,6 -	4,9	5 034	18,6 -	26 801	10,9 -	5,3
Nordhausen, Stadt										
Bundesrepublik Deutschland	2 748	6,3 -	5 525	0,3	2,0	19 330	1,6 -	42 139	4,5	2,2
anderer Wohnsitz	135	10,6 -	342	1,2	2,5	1 552	41,6 -	4 236	30,1 -	2,7
Zusammen	2 883	6,5 -	5 867	0,4	2,0	20 882	6,4 -	46 375	0,0	2,2
Wartburgkreis										
Bad Liebenstein, Stadt										
Bundesrepublik Deutschland	1 870	26,5 -	25 434	13,9 -	13,6	15 671	5,2 -	226 564	4,7 -	14,5
anderer Wohnsitz	78	188,9	80	40,4	1,0	169	30,0	262	23,4 -	1,6
Zusammen	1 948	24,2 -	25 514	13,8 -	13,1	15 840	4,9 -	226 826	4,7 -	14,3
Bad Salzungen, Stadt										
Bundesrepublik Deutschland	2 075	7,9 -	13 376	20,1 -	6,4	16 278	4,8 -	113 017	10,0 -	6,9
anderer Wohnsitz	33	6,5	148	214,9	4,5	301	15,7 -	699	33,1	2,3
Zusammen	2 108	7,7 -	13 524	19,5 -	6,4	16 579	5,0 -	113 716	9,8 -	6,9
Creuzburg, Stadt										
Bundesrepublik Deutschland	227	8,8 -	385	16,3 -	1,7	2 124	10,9	4 232	11,1	2,0
anderer Wohnsitz	25	13,6	75	20,2 -	3,0	222	41,4	677	24,0	3,0
Zusammen	252	7,0 -	460	17,0 -	1,8	2 346	13,2	4 909	12,7	2,1
Marksuhl										
Bundesrepublik Deutschland	251	1,2 -	490	16,9	2,0	1 151	16,2 -	2 328	16,8 -	2,0
anderer Wohnsitz	-	-	-	-	-	11	0,0	42	55,6	3,8
Zusammen	251	2,7 -	490	11,6	2,0	1 162	16,0 -	2 370	16,1 -	2,0

Noch: 9. Ankünfte, Übernachtungen und Aufenthaltsdauer der Gäste in Beherbergungsstätten nach ausgewählten Gemeinden und zusammengefassten Gästegruppen (ohne Camping)

Landkreis Gemeinde ----- Ständiger Wohnsitz der Gäste	September 2005					Januar - September 2005				
	Ankünfte		Übernachtungen		durchschnittliche Aufenthaltsdauer	Ankünfte		Übernachtungen		durchschnittliche Aufenthaltsdauer
	insgesamt	Veränderung gegenüber dem Vorjahresmonat	insgesamt	Veränderung gegenüber dem Vorjahresmonat		insgesamt	Veränderung gegenüber dem Vorjahreszeitraum	insgesamt	Veränderung gegenüber dem Vorjahreszeitraum	
	Anzahl	%	Anzahl	%	Tage	Anzahl	%	Anzahl	%	Tage
Noch: Wartburgkreis										
Mihla										
Bundesrepublik Deutschland	246	18,0 -	413	27,2 -	1,7	1 685	3,0 -	2 537	15,2 -	1,5
anderer Wohnsitz	5	16,7 -	5	50,0 -	1,0	72	13,3 -	94	13,0 -	1,3
Zusammen	251	18,0 -	418	27,6 -	1,7	1 757	3,5 -	2 631	15,1 -	1,5
Ruhla, Stadt										
Bundesrepublik Deutschland	1 201	19,9	2 497	6,4	2,1	8 444	34,4	19 553	14,5	2,3
anderer Wohnsitz	12	140,0	20	53,8	1,7	88	80,2 -	232	68,0 -	2,6
Zusammen	1 213	20,5	2 517	6,7	2,1	8 532	26,8	19 785	11,1	2,3
Treffurt, Stadt										
Bundesrepublik Deutschland	156	20,8 -	318	24,6 -	2,0	1 315	0,5	2 567	7,3	2,0
anderer Wohnsitz	-	-	-	-	-	3	75,0 -	59	168,2	19,7
Zusammen	156	22,8 -	318	26,0 -	2,0	1 318	0,2 -	2 626	8,7	2,0
Urnshausen										
Bundesrepublik Deutschland	303	203,0	517	82,0	1,7	2 020	90,4	4 003	60,8	2,0
anderer Wohnsitz	-	-	-	-	-	4	100,0	8	14,3	2,0
Zusammen	303	203,0	517	82,0	1,7	2 024	90,4	4 011	60,6	2,0
Weilar										
Bundesrepublik Deutschland	114	4,2 -	221	9,4 -	1,9	1 013	16,7	2 534	46,1	2,5
anderer Wohnsitz	2	X	4	X	2,0	2	60,0 -	4	20,0 -	2,0
Zusammen	116	2,5 -	225	7,8 -	1,9	1 015	16,3	2 538	45,9	2,5
Wutha-Farnroda										
Bundesrepublik Deutschland	333	24,0 -	952	5,9	2,9	2 407	11,9 -	6 307	6,9	2,6
anderer Wohnsitz	9	80,0	14	180,0	1,6	142	1,4	240	0,8 -	1,7
Zusammen	342	22,8 -	966	6,9	2,8	2 549	11,2 -	6 547	6,6	2,6
Moorgrund										
Bundesrepublik Deutschland	56	46,2 -	102	47,4 -	1,8	618	13,2 -	1 168	1,0 -	1,9
anderer Wohnsitz	-	-	-	-	-	1	96,6 -	3	95,7 -	3,0
Zusammen	56	47,2 -	102	48,5 -	1,8	619	16,5 -	1 171	6,2 -	1,9
Behringen										
Bundesrepublik Deutschland	327	43,1 -	774	9,0 -	2,4	2 768	8,2 -	6 346	11,3 -	2,3
anderer Wohnsitz	-	-	-	-	-	2	96,1 -	4	99,0 -	2,0
Zusammen	327	43,1 -	774	9,0 -	2,4	2 770	9,6 -	6 350	15,9 -	2,3
Gerstungen										
Bundesrepublik Deutschland	45	66,7	94	16,0	2,1	280	5,7	886	30,7 -	3,2
anderer Wohnsitz	-	-	-	-	-	16	X	63	X	3,9
Zusammen	45	66,7	94	16,0	2,1	296	10,9	949	25,9 -	3,2
Unstrut-Hainich-Kreis										
Bad Langensalza, Stadt										
Bundesrepublik Deutschland	944	24,1 -	6 873	20,6	7,3	10 015	8,8	57 199	9,7	5,7
anderer Wohnsitz	34	33,3 -	36	55,6 -	1,1	523	11,1 -	646	41,5 -	1,2
Zusammen	978	24,5 -	6 909	19,5	7,1	10 538	7,6	57 845	8,6	5,5
Mühlhausen/Thüringen, Stadt										
Bundesrepublik Deutschland	4 295	14,7	8 673	14,5	2,0	30 215	19,7	64 562	27,0	2,1
anderer Wohnsitz	101	46,4	396	273,6	3,9	731	6,9	1 397	9,4	1,9
Zusammen	4 396	15,3	9 069	18,0	2,1	30 946	19,3	65 959	26,5	2,1
Weinbergen										
Bundesrepublik Deutschland	341	17,6	521	21,2 -	1,5	2 903	3,2 -	4 980	12,7 -	1,7
anderer Wohnsitz	10	23,1 -	10	47,4 -	1,0	82	82,2	187	206,6	2,3
Zusammen	351	15,8	531	21,9 -	1,5	2 985	1,9 -	5 167	10,4 -	1,7
Kyffhäuserkreis										
Artern/Unstrut, Stadt										
Bundesrepublik Deutschland	302	22,2 -	491	33,9 -	1,6	2 376	0,1 -	3 640	9,0 -	1,5
anderer Wohnsitz	47	6,8	115	8,7 -	2,4	237	34,9 -	539	20,3 -	2,3
Zusammen	349	19,2 -	606	30,3 -	1,7	2 613	4,7 -	4 179	10,6 -	1,6
Bad Frankenhausen/Kyffh., Stadt										
Bundesrepublik Deutschland	2 793	12,1 -	12 800	10,0 -	4,6	20 925	2,7 -	110 739	2,5	5,3
anderer Wohnsitz	63	7,4 -	122	1,7	1,9	447	21,3 -	875	1,6 -	2,0
Zusammen	2 856	12,0 -	12 922	9,9 -	4,5	21 372	3,2 -	111 614	2,5	5,2

Noch: 9. Ankünfte, Übernachtungen und Aufenthaltsdauer der Gäste in Beherbergungsstätten nach ausgewählten Gemeinden und zusammengefassten Gästegruppen (ohne Camping)

Landkreis Gemeinde ----- Ständiger Wohnsitz der Gäste	September 2005					Januar - September 2005				
	Ankünfte		Übernachtungen		durchschnittliche Aufenthaltsdauer	Ankünfte		Übernachtungen		durchschnittliche Aufenthaltsdauer
	insgesamt	Veränderung gegenüber dem Vorjahresmonat	insgesamt	Veränderung gegenüber dem Vorjahresmonat		insgesamt	Veränderung gegenüber dem Vorjahreszeitraum	insgesamt	Veränderung gegenüber dem Vorjahreszeitraum	
	Anzahl	%	Anzahl	%	Tage	Anzahl	%	Anzahl	%	Tage
Noch: Kyffhäuserkreis										
Sondershausen, Stadt										
Bundesrepublik Deutschland	1 371	13,7	2 404	0,0	1,8	10 518	12,6	24 466	11,4	2,3
anderer Wohnsitz	2	100,0	2	100,0	1,0	48	X	61	221,1	1,3
Zusammen	1 373	13,8	2 406	0,0	1,8	10 566	13,0	24 527	11,5	2,3
Schernberg										
Bundesrepublik Deutschland	1 684	5,1 -	3 545	2,3 -	2,1	15 062	11,4 -	45 506	9,3 -	3,0
anderer Wohnsitz	3	25,0 -	6	25,0 -	2,0	4	20,0 -	8	20,0 -	2,0
Zusammen	1 687	5,2 -	3 551	2,4 -	2,1	15 066	11,4 -	45 514	9,3 -	3,0
Schmalkalden-Meiningen										
Breitungen/Werra										
Bundesrepublik Deutschland	481	24,7 -	750	42,0 -	1,6	3 640	7,5 -	6 141	12,2 -	1,7
anderer Wohnsitz	29	6,5 -	90	18,4	3,1	229	124,5	1 024	X	4,5
Zusammen	510	23,9 -	840	38,6 -	1,6	3 869	4,2 -	7 165	1,0 -	1,9
Brotterode, Kurort, Stadt										
Bundesrepublik Deutschland	1 945	4,1	4 688	14,6 -	2,4	13 530	1,5 -	37 351	5,1 -	2,8
anderer Wohnsitz	17	5,6 -	31	40,4 -	1,8	361	50,4	842	54,5	2,3
Zusammen	1 962	4,0	4 719	14,9 -	2,4	13 891	0,6 -	38 193	4,3 -	2,7
Floh-Seligenthal										
Bundesrepublik Deutschland	1 584	2,5	3 078	16,4 -	1,9	9 914	3,7 -	20 884	8,9 -	2,1
anderer Wohnsitz	2	100,0	2	100,0	1,0	25	43,2 -	91	26,4	3,6
Zusammen	1 586	2,5	3 080	16,3 -	1,9	9 939	3,8 -	20 975	8,8 -	2,1
Kleinschmalkalden, Kurort										
Bundesrepublik Deutschland	213	255,0	575	223,0	2,7	1 043	2,1	3 437	5,1	3,3
anderer Wohnsitz	-	-	-	-	-	11	X	22	57,1	2,0
Zusammen	213	255,0	575	223,0	2,7	1 054	2,9	3 459	5,3	3,3
Meiningen, Stadt										
Bundesrepublik Deutschland	2 938	5,0	4 791	1,8	1,6	21 349	0,7	35 221	0,0	1,6
anderer Wohnsitz	142	2,1 -	223	7,2	1,6	1 175	31,6	1 983	29,6	1,7
Zusammen	3 080	4,7	5 014	2,1	1,6	22 524	1,9	37 204	1,2	1,7
Oberhof, Stadt										
Bundesrepublik Deutschland	11 231	3,0	36 675	12,5	3,3	95 865	6,7	327 218	7,3	3,4
anderer Wohnsitz	594	298,7	3 469	X	5,8	2 443	0,8	11 859	0,7	4,9
Zusammen	11 825	7,0	40 144	20,4	3,4	98 308	6,5	339 077	7,1	3,4
Schmalkalden, Kurort, Stadt										
Bundesrepublik Deutschland	1 924	4,0	5 064	3,7 -	2,6	14 551	24,5	40 842	49,2	2,8
anderer Wohnsitz	37	270,0	148	X	4,0	206	12,0	758	3,4	3,7
Zusammen	1 961	5,4	5 212	1,5 -	2,7	14 757	24,3	41 600	48,0	2,8
Steinbach-Hallenberg, Kurort, Stadt										
Bundesrepublik Deutschland	329	9,4 -	1 082	5,6	3,3	2 507	2,3	7 544	4,3 -	3,0
anderer Wohnsitz	3	X	3	X	1,0	41	70,8	183	30,7	4,5
Zusammen	332	8,5 -	1 085	5,9	3,3	2 548	2,9	7 727	3,7 -	3,0
Trusetal										
Bundesrepublik Deutschland	79	69,1 -	241	76,7 -	3,1	602	72,2 -	1 826	76,6 -	3,0
anderer Wohnsitz	-	-	-	-	-	-	-	-	-	-
Zusammen	79	69,1 -	241	76,7 -	3,1	602	73,1 -	1 826	78,5 -	3,0
Wasungen, Stadt										
Bundesrepublik Deutschland	143	21,2	270	26,2	1,9	1 241	7,2	1 934	1,7 -	1,6
anderer Wohnsitz	-	-	-	-	-	18	200,0	39	95,0	2,2
Zusammen	143	21,2	270	26,2	1,9	1 259	8,2	1 973	0,7 -	1,6
Zella-Mehlis, Stadt										
Bundesrepublik Deutschland	1 347	49,5	3 157	54,9	2,3	9 604	15,4	22 213	29,0	2,3
anderer Wohnsitz	4	69,2 -	4	73,3 -	1,0	92	9,5	166	15,3	1,8
Zusammen	1 351	47,8	3 161	54,0	2,3	9 696	15,4	22 379	28,9	2,3
Gotha										
Finsterbergen										
Bundesrepublik Deutschland	2 628	6,2	7 645	10,7 -	2,9	16 490	0,5 -	52 149	11,3 -	3,2
anderer Wohnsitz	-	-	-	-	-	49	38,7 -	180	38,4 -	3,7
Zusammen	2 628	6,2	7 645	10,7 -	2,9	16 539	0,7 -	52 329	11,5 -	3,2

Noch: 9. Ankünfte, Übernachtungen und Aufenthaltsdauer der Gäste in Beherbergungsstätten nach ausgewählten Gemeinden und zusammengefassten Gästegruppen (ohne Camping)

Landkreis Gemeinde ----- Ständiger Wohnsitz der Gäste	September 2005					Januar - September 2005				
	Ankünfte		Übernachtungen		durchschnittliche Aufenthaltsdauer	Ankünfte		Übernachtungen		durchschnittliche Aufenthaltsdauer
	insgesamt	Veränderung gegenüber dem Vorjahresmonat	insgesamt	Veränderung gegenüber dem Vorjahresmonat		insgesamt	Veränderung gegenüber dem Vorjahreszeitraum	insgesamt	Veränderung gegenüber dem Vorjahreszeitraum	
	Anzahl	%	Anzahl	%	Tage	Anzahl	%	Anzahl	%	Tage
Noch: Gotha										
Friedrichroda, Stadt										
Bundesrepublik Deutschland	8 780	5,5	28 310	2,5	3,2	59 931	1,8	197 138	0,2	3,3
anderer Wohnsitz	156	2,0	589	3,0 -	3,8	1 494	0,4	5 537	0,9 -	3,7
Zusammen	8 936	5,4	28 899	2,3	3,2	61 425	1,8	202 675	0,2	3,3
Georgenthal/Thür. Wald										
Bundesrepublik Deutschland	1 114	30,9	2 209	47,7	2,0	5 407	1,8 -	10 709	0,6	2,0
anderer Wohnsitz	4	50,0 -	8	0,0	2,0	151	64,1	596	61,1	3,9
Zusammen	1 118	30,2	2 217	47,4	2,0	5 558	0,7 -	11 305	2,6	2,0
Gotha, Stadt										
Bundesrepublik Deutschland	5 631	13,4 -	13 175	12,0 -	2,3	41 641	6,0 -	100 511	6,9 -	2,4
anderer Wohnsitz	311	34,1 -	765	34,8 -	2,5	2 868	12,1 -	6 161	31,8 -	2,1
Zusammen	5 942	14,8 -	13 940	13,6 -	2,3	44 509	6,4 -	106 672	8,8 -	2,4
Luisenthal										
Bundesrepublik Deutschland	1 147	4,3 -	2 751	4,3 -	2,4	9 314	2,6	23 967	6,1	2,6
anderer Wohnsitz	55	5,2 -	142	5,3 -	2,6	373	14,8 -	1 044	15,7 -	2,8
Zusammen	1 202	4,3 -	2 893	4,3 -	2,4	9 687	1,8	25 011	5,0	2,6
Mühlberg										
Bundesrepublik Deutschland	254	15,6 -	364	32,5 -	1,4	2 226	10,1 -	3 297	24,6 -	1,5
anderer Wohnsitz	2	81,8 -	3	83,3 -	1,5	208	54,1	326	50,2	1,6
Zusammen	256	17,9 -	367	34,1 -	1,4	2 434	6,8 -	3 623	21,1 -	1,5
Ohrdruf, Stadt										
Bundesrepublik Deutschland	262	6,1	430	13,5 -	1,6	1 444	2,3 -	2 569	27,9 -	1,8
anderer Wohnsitz	8	60,0	12	20,0	1,5	61	32,6	88	14,6 -	1,4
Zusammen	270	7,1	442	12,8 -	1,6	1 505	1,2 -	2 657	27,5 -	1,8
Tabarz/Thür. Wald										
Bundesrepublik Deutschland	3 454	10,2	20 047	1,9	5,8	24 052	2,1 -	152 868	6,9 -	6,4
anderer Wohnsitz	118	X	712	X	6,0	317	15,7 -	1 110	45,1	3,5
Zusammen	3 572	13,1	20 759	5,2	5,8	24 369	2,3 -	153 978	6,7 -	6,3
Tambach-Dietharz/Thür.W., Stadt										
Bundesrepublik Deutschland	1 128	3,5	2 804	13,9 -	2,5	8 772	2,5	23 380	2,6	2,7
anderer Wohnsitz	1	66,7 -	1	66,7 -	1,0	27	22,7	70	16,7	2,6
Zusammen	1 129	3,3	2 805	13,9 -	2,5	8 799	2,6	23 450	2,6	2,7
Waltershausen, Stadt										
Bundesrepublik Deutschland	329	69,0 -	680	69,9 -	2,1	4 591	25,1 -	9 312	25,1 -	2,0
anderer Wohnsitz	42	4,5 -	74	44,4 -	1,8	309	5,8 -	454	22,7 -	1,5
Zusammen	371	66,4 -	754	68,5 -	2,0	4 900	24,1 -	9 766	25,0 -	2,0
Leinatal										
Bundesrepublik Deutschland	522	37,8 -	2 250	8,2 -	4,3	3 466	30,0 -	12 002	32,0 -	3,5
anderer Wohnsitz	-	-	-	-	-	2	81,8 -	2	95,1 -	1,0
Zusammen	522	37,9 -	2 250	9,1 -	4,3	3 468	30,1 -	12 004	32,2 -	3,5
Emsetal										
Bundesrepublik Deutschland	674	37,8	2 011	36,0	3,0	3 887	9,6	11 492	11,9	3,0
anderer Wohnsitz	4	X	6	X	1,5	58	14,7 -	128	39,9 -	2,2
Zusammen	678	38,7	2 017	36,4	3,0	3 945	9,1	11 620	10,8	2,9
Sömmerda										
Köllda, Stadt										
Bundesrepublik Deutschland	227	14,7 -	334	4,0 -	1,5	1 582	26,7 -	2 563	28,8 -	1,6
anderer Wohnsitz	-	-	-	-	-	42	133,3	81	76,1	1,9
Zusammen	227	14,7 -	334	4,0 -	1,5	1 624	25,4 -	2 644	27,5 -	1,6
Sömmerda, Stadt										
Bundesrepublik Deutschland	601	17,4	1 249	36,5	2,1	4 612	2,5	8 772	9,4	1,9
anderer Wohnsitz	11	15,4 -	27	50,0	2,5	85	27,4 -	189	11,7 -	2,2
Zusammen	612	16,6	1 276	36,8	2,1	4 697	1,7	8 961	8,9	1,9
Weißensee, Stadt										
Bundesrepublik Deutschland	549	14,6 -	954	21,3 -	1,7	5 768	1,5 -	11 047	9,8 -	1,9
anderer Wohnsitz	15	15,4	94	23,6 -	6,3	122	205,0	2 025	290,2	16,6
Zusammen	564	14,0 -	1 048	21,5 -	1,9	5 890	0,1 -	13 072	2,4	2,2

Noch: 9. Ankünfte, Übernachtungen und Aufenthaltsdauer der Gäste in Beherbergungsstätten nach ausgewählten Gemeinden und zusammengefassten Gästegruppen (ohne Camping)

Landkreis Gemeinde ----- Ständiger Wohnsitz der Gäste	September 2005					Januar - September 2005				
	Ankünfte		Übernachtungen		durchschnittliche Aufenthaltsdauer	Ankünfte		Übernachtungen		durchschnittliche Aufenthaltsdauer
	insgesamt	Veränderung gegenüber dem Vorjahresmonat	insgesamt	Veränderung gegenüber dem Vorjahresmonat		insgesamt	Veränderung gegenüber dem Vorjahreszeitraum	insgesamt	Veränderung gegenüber dem Vorjahreszeitraum	
	Anzahl	%	Anzahl	%	Tage	Anzahl	%	Anzahl	%	Tage
Hildburghausen										
Bad Colberg-Heldburg, Stadt										
Bundesrepublik Deutschland	652	8,9 -	9 778	24,1	15,0	6 266	12,4 -	83 075	0,7	13,3
anderer Wohnsitz	-	-	-	-	-	4	33,3	10	11,1	2,5
Zusammen	652	8,9 -	9 778	24,1	15,0	6 270	12,3 -	83 085	0,7	13,3
Eisfeld, Stadt										
Bundesrepublik Deutschland	278	26,4	698	7,7	2,5	2 099	3,2	4 991	4,9 -	2,4
anderer Wohnsitz	12	33,3 -	39	42,6 -	3,3	137	35,6	329	25,6	2,4
Zusammen	290	21,8	737	2,9	2,5	2 236	4,7	5 320	3,4 -	2,4
Hildburghausen, Stadt										
Bundesrepublik Deutschland	706	10,8	1 198	21,7	1,7	4 293	4,2	6 795	2,4	1,6
anderer Wohnsitz	13	48,0 -	14	60,0 -	1,1	109	0,0	160	18,4 -	1,5
Zusammen	719	8,6	1 212	18,9	1,7	4 402	4,1	6 955	1,8	1,6
Römhild, Stadt										
Bundesrepublik Deutschland	448	8,2 -	699	39,7 -	1,6	2 821	27,2 -	6 403	29,0 -	2,3
anderer Wohnsitz	4	50,0 -	11	0,0	2,8	27	61,4 -	44	77,6 -	1,6
Zusammen	452	8,9 -	710	39,4 -	1,6	2 848	27,8 -	6 447	30,0 -	2,3
Sachsenbrunn										
Bundesrepublik Deutschland	472	17,1	866	3,6	1,8	3 541	30,8	8 000	20,0	2,3
anderer Wohnsitz	4	X	29	X	7,3	53	194,4	538	X	10,2
Zusammen	476	18,1	895	7,1	1,9	3 594	31,8	8 538	27,5	2,4
Schleusegrund										
Bundesrepublik Deutschland	78	38,1 -	133	66,3 -	1,7	830	22,7 -	2 098	27,0 -	2,5
anderer Wohnsitz	1	75,0 -	1	90,0 -	1,0	10	95,5 -	46	92,0 -	4,6
Zusammen	79	39,2 -	134	66,9 -	1,7	840	35,1 -	2 144	37,8 -	2,6
Schleusingen, Stadt										
Bundesrepublik Deutschland	573	3,8	1 188	10,1 -	2,1	3 812	2,2 -	7 947	19,9 -	2,1
anderer Wohnsitz	2	100,0	2	100,0	1,0	55	89,7	68	38,8	1,2
Zusammen	575	4,0	1 190	10,0 -	2,1	3 867	1,6 -	8 015	19,6 -	2,1
St. Kilian										
Bundesrepublik Deutschland	1 180	8,2 -	3 097	6,8 -	2,6	8 531	11,5 -	22 114	12,3 -	2,6
anderer Wohnsitz	18	21,7 -	279	29,8	15,5	266	18,9 -	2 519	20,6 -	9,5
Zusammen	1 198	8,5 -	3 376	4,6 -	2,8	8 797	11,7 -	24 633	13,2 -	2,8
Themar, Stadt										
Bundesrepublik Deutschland	144	6,5 -	346	24,9	2,4	1 239	6,1 -	2 658	9,6 -	2,1
anderer Wohnsitz	2	X	6	X	3,0	11	22,2	19	74,3 -	1,7
Zusammen	146	5,2 -	352	27,1	2,4	1 250	5,9 -	2 677	11,2 -	2,1
Nahetal-Waldau										
Bundesrepublik Deutschland	762	21,5	1 862	6,3	2,4	5 427	4,8	15 656	4,7 -	2,9
anderer Wohnsitz	5	70,6 -	9	59,1 -	1,8	142	56,0	461	284,2	3,2
Zusammen	767	19,1	1 871	5,5	2,4	5 569	5,7	16 117	2,6 -	2,9
Masserberg										
Bundesrepublik Deutschland	5 245	9,6	24 594	5,9 -	4,7	40 756	3,2	209 693	2,4 -	5,1
anderer Wohnsitz	42	82,6	86	83,0	2,0	234	42,7	675	57,3	2,9
Zusammen	5 287	9,9	24 680	5,7 -	4,7	40 990	3,3	210 368	2,3 -	5,1
Ilm-Kreis										
Arnstadt, Stadt										
Bundesrepublik Deutschland	1 893	10,6	3 932	8,9	2,1	12 197	5,1 -	25 499	7,7 -	2,1
anderer Wohnsitz	252	61,5	661	124,8	2,6	1 370	36,7	3 273	41,6	2,4
Zusammen	2 145	14,9	4 593	17,6	2,1	13 567	2,1 -	28 772	3,9 -	2,1
Elgersburg										
Bundesrepublik Deutschland	570	7,0 -	1 711	10,1 -	3,0	4 007	8,2	10 742	1,2 -	2,7
anderer Wohnsitz	7	30,0 -	11	38,9 -	1,6	87	61,1	170	7,6	2,0
Zusammen	577	7,4 -	1 722	10,4 -	3,0	4 094	9,0	10 912	1,1 -	2,7
Frankenhain										
Bundesrepublik Deutschland	446	13,4 -	1 092	2,8 -	2,4	3 026	16,7 -	7 596	14,2 -	2,5
anderer Wohnsitz	131	X	200	X	1,5	646	X	1 492	X	2,3
Zusammen	577	11,4	1 292	14,6	2,2	3 672	0,5	9 088	2,2	2,5

Noch: 9. Ankünfte, Übernachtungen und Aufenthaltsdauer der Gäste in Beherbergungsstätten
nach ausgewählten Gemeinden und zusammengefassten Gästegruppen (ohne Camping)

Landkreis Gemeinde ----- Ständiger Wohnsitz der Gäste	September 2005					Januar - September 2005				
	Ankünfte		Übernachtungen		durch- schnitt- liche Aufent- halts- dauer	Ankünfte		Übernachtungen		durch- schnitt- liche Aufent- halts- dauer
	insgesamt	Veränderung gegenüber dem Vorjahres- monat	insgesamt	Veränderung gegenüber dem Vorjahres- monat		insgesamt	Veränderung gegenüber dem Vorjahres- zeitraum	insgesamt	Veränderung gegenüber dem Vorjahres- zeitraum	
	Anzahl	%	Anzahl	%	Tage	Anzahl	%	Anzahl	%	Tage
Noch: Ilm-Kreis										
Frauenwald										
Bundesrepublik Deutschland	1 254	5,6	3 816	7,2 -	3,0	9 157	11,4	29 687	3,0	3,2
anderer Wohnsitz	-	-	-	-	-	4	75,0 -	16	73,8 -	4,0
Zusammen	1 254	4,7	3 816	8,3 -	3,0	9 161	11,3	29 703	2,8	3,2
Gehlberg										
Bundesrepublik Deutschland	401	41,4 -	1 484	29,7 -	3,7	5 198	39,6	11 828	9,1 -	2,3
anderer Wohnsitz	2	X	4	X	2,0	14	100,0	44	131,6	3,1
Zusammen	403	41,1 -	1 488	29,5 -	3,7	5 212	39,7	11 872	8,8 -	2,3
Großbreitenbach, Stadt										
Bundesrepublik Deutschland	186	11,4 -	767	9,6	4,1	2 024	18,2	9 273	41,9	4,6
anderer Wohnsitz	-	-	-	-	-	12	29,4 -	32	75,4 -	2,7
Zusammen	186	11,4 -	767	9,6	4,1	2 036	17,7	9 305	39,6	4,6
Ilmenau, Stadt										
Bundesrepublik Deutschland	4 868	4,2 -	10 242	6,7 -	2,1	32 968	3,5 -	73 818	6,7 -	2,2
anderer Wohnsitz	409	54,9	1 230	112,1	3,0	2 137	12,4	6 002	14,1	2,8
Zusammen	5 277	1,3 -	11 472	0,8 -	2,2	35 105	2,7 -	79 820	5,4 -	2,3
Langwiesen, Stadt										
Bundesrepublik Deutschland	124	22,5 -	138	19,8 -	1,1	936	17,7	1 256	27,3	1,3
anderer Wohnsitz	-	-	-	-	-	-	-	-	-	-
Zusammen	124	22,5 -	138	19,8 -	1,1	936	17,7	1 256	27,3	1,3
Neustadt am Rennsteig										
Bundesrepublik Deutschland	1 287	2,1	4 904	7,9	3,8	10 493	40,5	37 239	43,4	3,5
anderer Wohnsitz	34	47,8	89	9,9	2,6	214	64,6	836	52,8	3,9
Zusammen	1 321	2,9	4 993	7,9	3,8	10 707	40,9	38 075	43,6	3,6
Schmiedefeld am Rennsteig										
Bundesrepublik Deutschland	722	18,0 -	2 379	5,7 -	3,3	5 919	5,9	17 723	6,5	3,0
anderer Wohnsitz	9	X	44	X	4,9	44	46,7	187	59,8	4,3
Zusammen	731	17,1 -	2 423	4,0 -	3,3	5 963	6,1	17 910	6,9	3,0
Stützerbach										
Bundesrepublik Deutschland	289	19,7 -	995	38,2	3,4	1 927	30,7 -	5 609	17,9 -	2,9
anderer Wohnsitz	5	16,7 -	7	41,7 -	1,4	41	20,6	107	39,0	2,6
Zusammen	294	19,7 -	1 002	36,9	3,4	1 968	30,0 -	5 716	17,2 -	2,9
Wachsenburggemeinde										
Bundesrepublik Deutschland	126	10,6 -	228	0,4 -	1,8	1 190	13,8 -	2 295	13,4 -	1,9
anderer Wohnsitz	4	66,7 -	6	94,0 -	1,5	39	63,6 -	85	73,8 -	2,2
Zusammen	130	15,0 -	234	28,9 -	1,8	1 229	17,4 -	2 380	20,0 -	1,9
Wipfratal										
Bundesrepublik Deutschland	91	38,9 -	193	28,0 -	2,1	734	28,8 -	1 806	23,7 -	2,5
anderer Wohnsitz	-	-	-	-	-	1	X	2	X	2,0
Zusammen	91	38,9 -	193	28,0 -	2,1	735	28,7 -	1 808	23,6 -	2,5
Ilmtal										
Bundesrepublik Deutschland	652	15,4 -	1 754	7,4 -	2,7	4 959	12,3	12 393	17,3	2,5
anderer Wohnsitz	8	166,7	12	300,0	1,5	30	7,1	122	X	4,1
Zusammen	660	14,7 -	1 766	7,0 -	2,7	4 989	12,3	12 515	18,1	2,5
Weimarer Land										
Apolda, Stadt										
Bundesrepublik Deutschland	1 908	5,0 -	3 810	0,7 -	2,0	14 508	15,1	29 321	21,0	2,0
anderer Wohnsitz	80	50,9	143	35,9 -	1,8	530	1,9	1 221	16,2 -	2,3
Zusammen	1 988	3,5 -	3 953	2,6 -	2,0	15 038	14,6	30 542	18,9	2,0
Bad Berka, Stadt										
Bundesrepublik Deutschland	1 384	18,8 -	9 437	1,5 -	6,8	10 625	16,2 -	95 672	13,6	9,0
anderer Wohnsitz	96	39,1	282	154,1	2,9	334	15,9 -	734	0,8	2,2
Zusammen	1 480	16,6 -	9 719	0,3	6,6	10 959	16,2 -	96 406	13,5	8,8
Bad Sulza, Stadt										
Bundesrepublik Deutschland	3 270	0,1 -	14 693	5,5 -	4,5	27 289	9,9	118 400	4,6	4,3
anderer Wohnsitz	11	52,2 -	48	34,2 -	4,4	196	39,0	580	10,1	3,0
Zusammen	3 281	0,5 -	14 741	5,6 -	4,5	27 485	10,1	118 980	4,6	4,3

Noch: 9. Ankünfte, Übernachtungen und Aufenthaltsdauer der Gäste in Beherbergungsstätten nach ausgewählten Gemeinden und zusammengefassten Gästegruppen (ohne Camping)

Landkreis Gemeinde ----- Ständiger Wohnsitz der Gäste	September 2005					Januar - September 2005				
	Ankünfte		Übernachtungen		durchschnittliche Aufenthaltsdauer	Ankünfte		Übernachtungen		durchschnittliche Aufenthaltsdauer
	insgesamt	Veränderung gegenüber dem Vorjahresmonat	insgesamt	Veränderung gegenüber dem Vorjahresmonat		insgesamt	Veränderung gegenüber dem Vorjahreszeitraum	insgesamt	Veränderung gegenüber dem Vorjahreszeitraum	
	Anzahl	%	Anzahl	%	Tage	Anzahl	%	Anzahl	%	Tage
Noch: Weimarer Land										
Mönchenholzhausen										
Bundesrepublik Deutschland	1 143	21,7	2 619	2,3 -	2,3	6 399	0,3	16 264	11,1 -	2,5
anderer Wohnsitz	-	-	-	-	-	-	-	-	-	-
Zusammen	1 143	21,7	2 619	2,3 -	2,3	6 399	0,3	16 264	11,2 -	2,5
Nohra										
Bundesrepublik Deutschland	824	30,5 -	1 885	26,8 -	2,3	6 342	30,1 -	13 331	25,9 -	2,1
anderer Wohnsitz	254	268,1	467	256,5	1,8	2 015	115,3	3 695	103,1	1,8
Zusammen	1 078	14,0 -	2 352	13,1 -	2,2	8 357	16,5 -	17 026	14,1 -	2,0
Sonneberg										
Effelder-Rauenstein										
Bundesrepublik Deutschland	109	55,7	202	38,4	1,9	765	5,0 -	1 418	21,3 -	1,9
anderer Wohnsitz	5	25,0	17	41,7	3,4	44	36,2 -	136	38,2 -	3,1
Zusammen	114	54,1	219	38,6	1,9	809	7,4 -	1 554	23,1 -	1,9
Lauscha, Stadt										
Bundesrepublik Deutschland	382	25,5 -	836	31,6 -	2,2	4 068	8,4	10 116	3,8	2,5
anderer Wohnsitz	13	85,7	26	271,4	2,0	84	171,0	180	X	2,1
Zusammen	395	24,0 -	862	29,9 -	2,2	4 152	9,8	10 296	5,2	2,5
Mengersgereuth-Hämmern										
Bundesrepublik Deutschland	344	20,0 -	1 216	11,8 -	3,5	2 860	6,4	9 626	15,7	3,4
anderer Wohnsitz	-	-	-	-	-	20	66,7	77	37,9 -	3,9
Zusammen	344	20,0 -	1 216	11,8 -	3,5	2 880	6,7	9 703	15,0	3,4
Neuhaus am Rennweg, Stadt										
Bundesrepublik Deutschland	1 145	9,6 -	2 491	6,0 -	2,2	9 330	4,6 -	20 329	5,2 -	2,2
anderer Wohnsitz	28	50,0 -	37	67,3 -	1,3	297	5,4 -	542	9,1 -	1,8
Zusammen	1 173	11,3 -	2 528	8,5 -	2,2	9 627	4,6 -	20 871	5,3 -	2,2
Schalkau, Stadt										
Bundesrepublik Deutschland	124	65,3	359	199,2	2,9	1 044	44,0	2 545	73,7	2,4
anderer Wohnsitz	4	X	4	X	1,0	35	191,7	91	279,2	2,6
Zusammen	128	70,7	363	202,5	2,8	1 079	46,4	2 636	77,0	2,4
Scheibe-Alsbach										
Bundesrepublik Deutschland	234	23,2	781	64,8	3,3	1 772	3,3 -	4 469	3,2	2,5
anderer Wohnsitz	-	-	-	-	-	-	-	-	-	-
Zusammen	234	23,2	781	64,8	3,3	1 772	6,7 -	4 469	1,5 -	2,5
Siegmundsburg										
Bundesrepublik Deutschland	184	19,3 -	280	32,4 -	1,5	1 630	19,3 -	3 914	28,7 -	2,4
anderer Wohnsitz	1	96,2 -	1	97,8 -	1,0	6	79,3 -	6	88,2 -	1,0
Zusammen	185	27,2 -	281	38,9 -	1,5	1 636	20,2 -	3 920	29,3 -	2,4
Sonneberg, Stadt										
Bundesrepublik Deutschland	1 474	9,8 -	2 695	2,2 -	1,8	10 265	3,5 -	21 764	2,8	2,1
anderer Wohnsitz	30	55,9 -	42	60,4 -	1,4	341	6,1 -	783	9,8	2,3
Zusammen	1 504	11,7 -	2 737	4,4 -	1,8	10 606	3,6 -	22 547	3,0	2,1
Steinach, Stadt										
Bundesrepublik Deutschland	236	20,3 -	483	29,9 -	2,0	2 494	11,8 -	5 554	15,5 -	2,2
anderer Wohnsitz	-	-	-	-	-	30	28,6 -	62	25,3 -	2,1
Zusammen	236	20,3 -	483	29,9 -	2,0	2 524	12,0 -	5 616	15,6 -	2,2
Oberland am Rennsteig										
Bundesrepublik Deutschland	231	4,1 -	372	5,1 -	1,6	1 430	8,6 -	2 807	2,6 -	2,0
anderer Wohnsitz	-	-	-	-	-	20	25,9 -	28	69,2 -	1,4
Zusammen	231	11,2 -	372	20,7 -	1,6	1 450	8,9 -	2 835	4,7 -	2,0
Saalfeld-Rudolstadt										
Bad Blankenburg, Stadt										
Bundesrepublik Deutschland	2 940	13,2 -	7 873	20,7 -	2,7	23 038	2,2	75 082	1,2 -	3,3
anderer Wohnsitz	34	47,7 -	119	69,3 -	3,5	365	10,6	1 003	22,2 -	2,7
Zusammen	2 974	13,8 -	7 992	22,6 -	2,7	23 403	2,3	76 085	1,6 -	3,3
Cursdorf										
Bundesrepublik Deutschland	653	30,6	2 043	48,8	3,1	2 795	23,8 -	8 479	31,7 -	3,0
anderer Wohnsitz	2	X	4	X	2,0	8	84,3 -	20	91,8 -	2,5
Zusammen	655	31,0	2 047	49,1	3,1	2 803	24,6 -	8 499	32,9 -	3,0

Noch: 9. Ankünfte, Übernachtungen und Aufenthaltsdauer der Gäste in Beherbergungsstätten nach ausgewählten Gemeinden und zusammengefassten Gästegruppen (ohne Camping)

Landkreis Gemeinde ----- Ständiger Wohnsitz der Gäste	September 2005					Januar - September 2005				
	Ankünfte		Übernachtungen		durchschnittliche Aufenthaltsdauer	Ankünfte		Übernachtungen		durchschnittliche Aufenthaltsdauer
	insgesamt	Veränderung gegenüber dem Vorjahresmonat	insgesamt	Veränderung gegenüber dem Vorjahresmonat		insgesamt	Veränderung gegenüber dem Vorjahreszeitraum	insgesamt	Veränderung gegenüber dem Vorjahreszeitraum	
	Anzahl	%	Anzahl	%	Tage	Anzahl	%	Anzahl	%	Tage
Noch: Saalfeld-Rudolstadt										
Dörschnitz										
Bundesrepublik Deutschland	139	67,5	602	4,7 -	4,3	757	0,8 -	3 720	14,7 -	4,9
anderer Wohnsitz	-	-	-	-	-	5	25,0	29	45,0	5,8
Zusammen	139	67,5	602	4,7 -	4,3	762	0,7 -	3 749	14,5 -	4,9
Goßwitz										
Bundesrepublik Deutschland	823	14,6	1 664	9,8	2,0	5 646	5,4	12 688	11,5	2,2
anderer Wohnsitz	13	X	35	X	2,7	75	82,9	114	48,1	1,5
Zusammen	836	16,4	1 699	12,1	2,0	5 721	6,0	12 802	11,7	2,2
Katzhütte										
Bundesrepublik Deutschland	335	1,5 -	832	8,9 -	2,5	2 177	13,5 -	6 271	21,2 -	2,9
anderer Wohnsitz	-	-	-	-	-	5	37,5 -	5	66,7 -	1,0
Zusammen	335	1,5 -	832	8,9 -	2,5	2 182	13,6 -	6 276	21,3 -	2,9
Königsee, Stadt										
Bundesrepublik Deutschland	496	32,6	951	23,7	1,9	2 900	13,6	6 313	25,3	2,2
anderer Wohnsitz	17	183,3	77	208,0	4,5	71	16,4	242	34,4	3,4
Zusammen	513	35,0	1 028	29,5	2,0	2 971	13,7	6 555	25,6	2,2
Lehesten, Stadt										
Bundesrepublik Deutschland	226	5,8 -	418	18,1	1,8	1 439	27,0	2 906	47,9	2,0
anderer Wohnsitz	12	X	12	X	1,0	48	37,1	90	25,0 -	1,9
Zusammen	238	1,7 -	430	20,8	1,8	1 487	27,3	2 996	43,7	2,0
Lichte										
Bundesrepublik Deutschland	527	3,3	2 019	6,6	3,8	3 820	8,8	13 737	4,7	3,6
anderer Wohnsitz	27	200,0	43	22,9	1,6	155	171,9	680	X	4,4
Zusammen	554	6,7	2 062	6,9	3,7	3 975	11,4	14 417	8,7	3,6
Meura										
Bundesrepublik Deutschland	185	26,7	492	41,8	2,7	1 049	15,8	3 577	8,0	3,4
anderer Wohnsitz	-	-	-	-	-	12	X	28	X	2,3
Zusammen	185	26,7	492	41,8	2,7	1 061	17,1	3 605	8,8	3,4
Meuselbach-Schwarzühle										
Bundesrepublik Deutschland	280	8,5	1 055	5,2	3,8	1 913	3,7 -	7 166	12,0	3,7
anderer Wohnsitz	8	100,0	12	200,0	1,5	41	57,7	122	110,3	3,0
Zusammen	288	9,9	1 067	6,0	3,7	1 954	2,9 -	7 288	12,9	3,7
Rudolstadt, Stadt										
Bundesrepublik Deutschland	1 868	17,9	3 990	30,9	2,1	15 011	47,3	33 239	64,0	2,2
anderer Wohnsitz	65	47,7	142	102,9	2,2	521	19,2	1 104	22,4	2,1
Zusammen	1 933	18,7	4 132	32,5	2,1	15 532	46,2	34 343	62,2	2,2
Saalfeld/Saale, Stadt										
Bundesrepublik Deutschland	2 884	7,8 -	9 680	10,0 -	3,4	23 312	7,8	78 247	5,8	3,4
anderer Wohnsitz	127	15,9 -	250	52,6 -	2,0	1 313	22,5	4 655	20,2	3,5
Zusammen	3 011	8,2 -	9 930	12,0 -	3,3	24 625	8,5	82 902	6,5	3,4
Schwarzburg										
Bundesrepublik Deutschland	1 292	7,8	3 743	17,3	2,9	7 454	1,5	23 258	11,8	3,1
anderer Wohnsitz	6	50,0	14	250,0	2,3	118	42,4 -	412	69,7 -	3,5
Zusammen	1 298	8,0	3 757	17,6	2,9	7 572	0,3	23 670	6,8	3,1
Sitzendorf										
Bundesrepublik Deutschland	1 017	27,8	3 362	5,6 -	3,3	6 090	3,6	22 868	2,6 -	3,8
anderer Wohnsitz	39	X	156	X	4,0	202	X	749	284,1	3,7
Zusammen	1 056	32,2	3 518	2,0 -	3,3	6 292	6,3	23 617	0,2 -	3,8
Leutenberg, Stadt										
Bundesrepublik Deutschland	688	14,9 -	1 633	20,2 -	2,4	3 960	4,3 -	10 561	2,1 -	2,7
anderer Wohnsitz	2	33,3 -	4	33,3	2,0	85	14,9	270	23,3	3,2
Zusammen	690	14,9 -	1 637	20,1 -	2,4	4 045	3,9 -	10 831	1,6 -	2,7
Drognitz										
Bundesrepublik Deutschland	118	35,9 -	386	4,5 -	3,3	1 202	16,2 -	2 974	24,2 -	2,5
anderer Wohnsitz	3	X	3	X	1,0	50	61,2 -	263	71,7 -	5,3
Zusammen	121	34,2 -	389	3,7 -	3,2	1 252	19,9 -	3 237	33,3 -	2,6
Saalfelder Höhe										
Bundesrepublik Deutschland	2 403	41,1	5 690	16,8	2,4	13 752	11,7	39 101	7,7	2,8
anderer Wohnsitz	23	X	46	X	2,0	45	47,7 -	430	63,4 -	9,6
Zusammen	2 426	42,5	5 736	17,7	2,4	13 797	11,3	39 531	5,5	2,9

Noch: 9. Ankünfte, Übernachtungen und Aufenthaltsdauer der Gäste in Beherbergungsstätten nach ausgewählten Gemeinden und zusammengefassten Gästegruppen (ohne Camping)

Landkreis Gemeinde ----- Ständiger Wohnsitz der Gäste	September 2005					Januar - September 2005				
	Ankünfte		Übernachtungen		durchschnittliche Aufenthaltsdauer	Ankünfte		Übernachtungen		durchschnittliche Aufenthaltsdauer
	insgesamt	Veränderung gegenüber dem Vorjahresmonat	insgesamt	Veränderung gegenüber dem Vorjahresmonat		insgesamt	Veränderung gegenüber dem Vorjahreszeitraum	insgesamt	Veränderung gegenüber dem Vorjahreszeitraum	
	Anzahl	%	Anzahl	%	Tage	Anzahl	%	Anzahl	%	Tage
Noch: Saalfeld-Rudolstadt										
Uhlstädt-Kirchhasel										
Bundesrepublik Deutschland	794	12,5	2 211	19,0 -	2,8	5 150	3,8 -	19 373	26,0	3,8
anderer Wohnsitz	80	55,8 -	127	69,2 -	1,6	658	41,8	1 021	21,7	1,6
Zusammen	874	1,5 -	2 338	25,6 -	2,7	5 808	0,1 -	20 394	25,8	3,5
Saale-Holzland-Kreis										
Bad Klosterlausnitz										
Bundesrepublik Deutschland	1 025	0,8	16 769	0,4	16,4	9 232	5,3	150 173	0,9	16,3
anderer Wohnsitz	17	10,5 -	21	12,5 -	1,2	136	36,2 -	195	48,3 -	1,4
Zusammen	1 042	0,6	16 790	0,4	16,1	9 368	4,3	150 368	0,8	16,1
Bürgel, Stadt										
Bundesrepublik Deutschland	343	139,9	1 267	132,5	3,7	1 490	72,9	5 584	114,9	3,7
anderer Wohnsitz	213	187,8	835	286,6	3,9	967	111,6	4 317	3,8 -	4,5
Zusammen	556	156,2	2 102	176,2	3,8	2 457	86,3	9 901	39,7	4,0
Eisenberg, Stadt										
Bundesrepublik Deutschland	1 096	41,4	1 711	53,9	1,6	6 960	3,5 -	12 375	6,6	1,8
anderer Wohnsitz	57	147,8	57	10,9 -	1,0	345	7,8 -	533	20,9 -	1,5
Zusammen	1 153	44,5	1 768	50,3	1,5	7 305	3,7 -	12 908	5,1	1,8
Hermisdorf, Stadt										
Bundesrepublik Deutschland	347	6,5 -	403	11,2 -	1,2	2 840	19,6	3 576	11,1	1,3
anderer Wohnsitz	18	X	18	X	1,0	336	24,9	360	21,2	1,1
Zusammen	365	1,9 -	421	7,5 -	1,2	3 176	20,2	3 936	11,9	1,2
Kahla, Stadt										
Bundesrepublik Deutschland	255	0,8 -	354	10,8 -	1,4	2 060	3,2 -	2 822	11,9 -	1,4
anderer Wohnsitz	18	28,6	34	5,6 -	1,9	122	32,6	255	83,5	2,1
Zusammen	273	0,7	388	10,4 -	1,4	2 128	1,8 -	3 077	8,0 -	1,4
Seitenroda										
Bundesrepublik Deutschland	155	23,0	260	43,6	1,7	1 027	3,7 -	1 649	10,9 -	1,6
anderer Wohnsitz	-	-	-	-	-	-	-	-	-	-
Zusammen	155	23,0	260	43,6	1,7	1 027	3,7 -	1 649	10,9 -	1,6
Stadtroda, Stadt										
Bundesrepublik Deutschland	549	27,1	1 007	74,2	1,8	3 587	1,2	5 934	7,8	1,7
anderer Wohnsitz	22	15,4 -	30	25,0 -	1,4	136	1,4 -	216	11,9	1,6
Zusammen	571	24,7	1 037	67,8	1,8	3 723	1,1	6 150	8,0	1,7
Trockenborn-Wolfersdorf										
Bundesrepublik Deutschland	476	79,6	830	19,7 -	1,7	2 299	31,7	4 534	15,8 -	2,0
anderer Wohnsitz	15	50,0	20	69,7 -	1,3	59	126,9	101	19,8 -	1,7
Zusammen	491	78,5	850	22,7 -	1,7	2 358	33,1	4 635	15,9 -	2,0
Saale-Orla-Kreis										
Breitenhain										
Bundesrepublik Deutschland	43	48,3	88	63,0	2,0	388	1,8	1 181	10,8	3,0
anderer Wohnsitz	-	-	-	-	-	1	93,7 -	3	94,2 -	3,0
Zusammen	43	22,9	88	12,8	2,0	389	2,0 -	1 184	5,9	3,0
Hirschberg, Stadt										
Bundesrepublik Deutschland	424	9,2 -	463	21,9 -	1,1	3 916	3,2	4 547	1,5 -	1,2
anderer Wohnsitz	137	15,1	137	13,2	1,0	985	6,5 -	2 273	18,4	2,3
Zusammen	561	4,3 -	600	16,0 -	1,1	4 901	1,1	6 820	4,4	1,4
Bad Lobenstein, Stadt										
Bundesrepublik Deutschland	1 215	9,2	5 679	12,8 -	4,7	8 479	4,0 -	51 099	8,3 -	6,0
anderer Wohnsitz	75	17,6 -	96	8,6 -	1,3	277	26,1 -	364	21,4 -	1,3
Zusammen	1 290	7,1	5 775	12,7 -	4,5	8 756	4,9 -	51 463	8,4 -	5,9
Neustadt an der Orla, Stadt										
Bundesrepublik Deutschland	961	26,4	1 230	20,0	1,3	4 646	3,2 -	6 642	6,6 -	1,4
anderer Wohnsitz	43	72,0	54	12,9 -	1,3	194	10,6 -	246	19,3 -	1,3
Zusammen	1 004	27,9	1 284	18,1	1,3	4 840	3,5 -	6 888	7,1 -	1,4
Oppurg										
Bundesrepublik Deutschland	730	4,9	1 677	34,2	2,3	5 119	17,2	11 041	2,4	2,2
anderer Wohnsitz	9	0,0	121	0,0	13,4	89	20,5 -	975	20,4	11,0
Zusammen	739	4,8	1 798	31,1	2,4	5 208	16,3	12 016	3,6	2,3

Noch: 9. Ankünfte, Übernachtungen und Aufenthaltsdauer der Gäste in Beherbergungsstätten nach ausgewählten Gemeinden und zusammengefassten Gästegruppen (ohne Camping)

Landkreis Gemeinde ----- Ständiger Wohnsitz der Gäste	September 2005					Januar - September 2005				
	Ankünfte		Übernachtungen		durchschnittliche Aufenthaltsdauer	Ankünfte		Übernachtungen		durchschnittliche Aufenthaltsdauer
	insgesamt	Veränderung gegenüber dem Vorjahresmonat	insgesamt	Veränderung gegenüber dem Vorjahresmonat		insgesamt	Veränderung gegenüber dem Vorjahreszeitraum	insgesamt	Veränderung gegenüber dem Vorjahreszeitraum	
	Anzahl	%	Anzahl	%	Tage	Anzahl	%	Anzahl	%	Tage
Noch: Saale-Orla-Kreis										
Plothen										
Bundesrepublik Deutschland	806	22,7	1 914	21,4	2,4	4 810	7,7	12 115	4,6 -	2,5
anderer Wohnsitz	82	3,8	110	19,6	1,3	587	9,3 -	1 038	20,2 -	1,8
Zusammen	888	20,7	2 024	21,3	2,3	5 397	5,6	13 153	6,1 -	2,4
Pößneck, Stadt										
Bundesrepublik Deutschland	489	16,4	877	13,5	1,8	3 004	4,0	5 500	14,0	1,8
anderer Wohnsitz	2	33,3 -	4	20,0 -	2,0	11	72,5 -	20	81,7 -	1,8
Zusammen	491	16,1	881	13,2	1,8	3 015	2,9	5 520	11,9	1,8
Schleiz, Stadt										
Bundesrepublik Deutschland	237	22,3 -	346	17,8 -	1,5	1 910	17,6 -	3 001	8,3 -	1,6
anderer Wohnsitz	86	30,1 -	101	56,5 -	1,2	645	19,5 -	936	20,5 -	1,5
Zusammen	323	24,5 -	447	31,5 -	1,4	2 555	18,1 -	3 937	11,5 -	1,5
Triptis, Stadt										
Bundesrepublik Deutschland	418	38,3 -	956	7,0 -	2,3	5 040	4,2	11 659	8,7	2,3
anderer Wohnsitz	70	159,3	84	211,1	1,2	332	3,1	476	4,6 -	1,4
Zusammen	488	30,7 -	1 040	1,4 -	2,1	5 372	4,1	12 135	8,1	2,3
Ziegenrück, Stadt										
Bundesrepublik Deutschland	817	16,4	2 630	1,5	3,2	4 894	5,8 -	15 587	15,8 -	3,2
anderer Wohnsitz	40	33,3	126	96,9	3,2	438	54,2	808	73,4	1,8
Zusammen	857	17,1	2 756	3,8	3,2	5 332	2,7 -	16 395	13,6 -	3,1
Krölpa										
Bundesrepublik Deutschland	244	300,0	768	258,9	3,1	925	8,3	3 329	37,8	3,6
anderer Wohnsitz	23	X	207	X	9,0	59	X	345	X	5,8
Zusammen	267	X	975	X	3,7	984	14,7	3 674	51,1	3,7
Tanna, Stadt										
Bundesrepublik Deutschland	129	27,5 -	296	23,7 -	2,3	896	1,6 -	2 151	1,5	2,4
anderer Wohnsitz	21	4,5 -	23	4,2 -	1,1	191	109,9	346	220,4	1,8
Zusammen	150	25,0 -	319	22,6 -	2,1	1 087	8,5	2 497	12,1	2,3
Wurzbach, Stadt										
Bundesrepublik Deutschland	2 053	8,9	8 348	3,9	4,1	15 731	1,5 -	68 616	5,1 -	4,4
anderer Wohnsitz	10	64,3 -	115	17,3 -	11,5	95	26,7	422	76,6	4,4
Zusammen	2 063	7,8	8 463	3,6	4,1	15 826	1,4 -	69 038	4,9 -	4,4
Remptendorf										
Bundesrepublik Deutschland	151	54,1	770	23,1 -	5,1	1 231	25,0	10 064	0,7	8,2
anderer Wohnsitz	-	-	-	-	-	20	0,0	52	10,6	2,6
Zusammen	151	51,0	770	23,2 -	5,1	1 251	24,5	10 116	0,8	8,1
Saalburg-Ebersdorf, Stadt										
Bundesrepublik Deutschland	1 502	14,4	3 048	12,8 -	2,0	9 992	3,2	29 624	1,9 -	3,0
anderer Wohnsitz	9	52,6 -	11	42,1 -	1,2	102	27,1 -	155	24,4 -	1,5
Zusammen	1 511	13,4	3 059	12,9 -	2,0	10 094	2,8	29 779	2,0 -	3,0
Greiz										
Bad Köstritz, Stadt										
Bundesrepublik Deutschland	824	12,2 -	1 618	2,4 -	2,0	6 111	7,9 -	9 429	12,9 -	1,5
anderer Wohnsitz	102	8,5	160	54,0 -	1,6	419	8,3 -	626	41,4 -	1,5
Zusammen	926	10,4 -	1 778	11,4 -	1,9	6 530	7,9 -	10 055	15,4 -	1,5
Berga/Elster, Stadt										
Bundesrepublik Deutschland	213	9,4	676	14,0	3,2	2 048	13,0 -	6 507	1,6 -	3,2
anderer Wohnsitz	4	42,9 -	12	9,1	3,0	36	16,1	165	77,4	4,6
Zusammen	217	10,3 -	688	13,9	3,2	2 084	12,6 -	6 672	0,5 -	3,2
Greiz, Stadt										
Bundesrepublik Deutschland	790	9,3 -	1 476	15,5 -	1,9	5 480	10,5 -	10 966	10,6 -	2,0
anderer Wohnsitz	33	6,5	71	6,6 -	2,2	293	18,6	664	24,6	2,3
Zusammen	823	8,8 -	1 547	15,1 -	1,9	5 773	9,4 -	11 630	9,2 -	2,0
Weida, Stadt										
Bundesrepublik Deutschland	203	24,3 -	380	26,1 -	1,9	1 730	20,7 -	3 195	26,6 -	1,8
anderer Wohnsitz	-	-	-	-	-	28	X	112	X	4,0
Zusammen	203	24,3 -	380	26,1 -	1,9	1 758	19,5 -	3 307	24,4 -	1,9

Noch: 9. Ankünfte, Übernachtungen und Aufenthaltsdauer der Gäste in Beherbergungsstätten
nach ausgewählten Gemeinden und zusammengefassten Gästegruppen (ohne Camping)

Landkreis Gemeinde ----- Ständiger Wohnsitz der Gäste	September 2005					Januar - September 2005				
	Ankünfte		Übernachtungen		durch- schnitt- liche Aufent- halts- dauer	Ankünfte		Übernachtungen		durch- schnitt- liche Aufent- halts- dauer
	insgesamt	Veränderung gegenüber dem Vorjahres- monat	insgesamt	Veränderung gegenüber dem Vorjahres- monat		insgesamt	Veränderung gegenüber dem Vorjahres- zeitraum	insgesamt	Veränderung gegenüber dem Vorjahres- zeitraum	
	Anzahl	%	Anzahl	%	Tage	Anzahl	%	Anzahl	%	Tage
Noch: Greiz										
Zeulenroda, Stadt										
Bundesrepublik Deutschland	2 579	33,6	4 843	25,7	1,9	17 285	2,3	32 509	1,4 -	1,9
anderer Wohnsitz	54	60,0 -	160	52,2 -	3,0	452	13,3	1 341	16,6	3,0
Zusammen	2 633	27,5	5 003	19,5	1,9	17 737	2,5	33 850	0,8 -	1,9
Altenburger Land										
Altenburg, Stadt										
Bundesrepublik Deutschland	2 518	12,4 -	5 222	7,9 -	2,1	20 482	3,8 -	43 432	2,2 -	2,1
anderer Wohnsitz	437	22,2 -	1 396	10,3 -	3,2	5 051	44,7	16 319	42,7	3,2
Zusammen	2 955	14,0 -	6 618	8,4 -	2,2	25 533	3,0	59 751	7,0	2,3
Meuselwitz, Stadt										
Bundesrepublik Deutschland	186	10,1	275	2,5 -	1,5	1 541	22,5	2 594	20,3	1,7
anderer Wohnsitz	-	-	-	-	-	33	175,0	103	194,3	3,1
Zusammen	186	10,1	275	2,5 -	1,5	1 574	23,9	2 697	23,1	1,7
Schmölln, Stadt										
Bundesrepublik Deutschland	522	7,1 -	1 795	2,3 -	3,4	4 288	6,9 -	16 376	13,4	3,8
anderer Wohnsitz	10	11,1	14	36,4 -	1,4	82	31,7 -	152	26,2 -	1,9
Zusammen	532	6,8 -	1 809	2,7 -	3,4	4 370	7,6 -	16 528	12,9	3,8

**10. Ankünfte, Übernachtungen und Aufenthaltsdauer der Gäste in Beherbergungsstätten
in Städten des Vereins Städtetourismus in Thüringen e.V. (ohne Camping)**

Ausgewählte Städte ----- Ständiger Wohnsitz der Gäste	September 2005					Januar - September 2005				
	Ankünfte		Übernachtungen		durchschnittliche Aufenthaltsdauer	Ankünfte		Übernachtungen		durchschnittliche Aufenthaltsdauer
	insgesamt	Veränderung gegenüber dem Vorjahresmonat	insgesamt	Veränderung gegenüber dem Vorjahresmonat		insgesamt	Veränderung gegenüber dem Vorjahreszeitraum	insgesamt	Veränderung gegenüber dem Vorjahreszeitraum	
	Anzahl	%	Anzahl	%	Tage	Anzahl	%	Anzahl	%	Tage
Altenburg										
Bundesrepublik Deutschland	2 518	12,4 -	5 222	7,9 -	2,1	20 482	3,8 -	43 432	2,2 -	2,1
anderer Wohnsitz	437	22,2 -	1 396	10,3 -	3,2	5 051	44,7	16 319	42,7	3,2
Zusammen	2 955	14,0 -	6 618	8,4 -	2,2	25 533	3,0	59 751	7,0	2,3
Apolda										
Bundesrepublik Deutschland	1 908	5,0 -	3 810	0,7 -	2,0	14 508	15,1	29 321	21,0	2,0
anderer Wohnsitz	80	50,9	143	35,9 -	1,8	530	1,9	1 221	16,2 -	2,3
Zusammen	1 988	3,5 -	3 953	2,6 -	2,0	15 038	14,6	30 542	18,9	2,0
Arnstadt										
Bundesrepublik Deutschland	1 893	10,6	3 932	8,9	2,1	12 197	5,1 -	25 499	7,7 -	2,1
anderer Wohnsitz	252	61,5	661	124,8	2,6	1 370	36,7	3 273	41,6	2,4
Zusammen	2 145	14,9	4 593	17,6	2,1	13 567	2,1 -	28 772	3,9 -	2,1
Eisenach										
Bundesrepublik Deutschland	15 112	8,2 -	28 042	4,4	1,9	111 184	1,5 -	202 684	8,1	1,8
anderer Wohnsitz	1 972	19,0 -	3 194	22,2 -	1,6	13 827	9,2 -	21 846	11,7 -	1,6
Zusammen	17 084	9,6 -	31 236	0,8	1,8	125 011	2,4 -	224 530	5,8	1,8
Erfurt										
Bundesrepublik Deutschland	32 993	10,5	62 605	18,1	1,9	217 509	8,4	397 887	11,0	1,8
anderer Wohnsitz	3 158	4,2 -	7 237	30,0	2,3	22 997	11,7	48 200	28,2	2,1
Zusammen	36 151	9,0	69 842	19,2	1,9	240 506	8,7	446 087	12,6	1,9
Gera										
Bundesrepublik Deutschland	7 043	6,8	11 915	6,8	1,7	49 488	5,9	87 514	0,4	1,8
anderer Wohnsitz	931	12,7 -	1 759	22,6 -	1,9	6 468	3,1	11 898	7,5 -	1,8
Zusammen	7 974	4,1	13 674	1,8	1,7	55 956	5,6	99 412	0,6 -	1,8
Gotha										
Bundesrepublik Deutschland	5 631	13,4 -	13 175	12,0 -	2,3	41 641	6,0 -	100 511	6,9 -	2,4
anderer Wohnsitz	311	34,1 -	765	34,8 -	2,5	2 868	12,1 -	6 161	31,8 -	2,1
Zusammen	5 942	14,8 -	13 940	13,6 -	2,3	44 509	6,4 -	106 672	8,8 -	2,4
Greiz										
Bundesrepublik Deutschland	790	9,3 -	1 476	15,5 -	1,9	5 480	10,5 -	10 966	10,6 -	2,0
anderer Wohnsitz	33	6,5	71	6,6 -	2,2	293	18,6	664	24,6	2,3
Zusammen	823	8,8 -	1 547	15,1 -	1,9	5 773	9,4 -	11 630	9,2 -	2,0
Ilmenau										
Bundesrepublik Deutschland	4 868	4,2 -	10 242	6,7 -	2,1	32 968	3,5 -	73 818	6,7 -	2,2
anderer Wohnsitz	409	54,9	1 230	112,1	3,0	2 137	12,4	6 002	14,1	2,8
Zusammen	5 277	1,3 -	11 472	0,8 -	2,2	35 105	2,7 -	79 820	5,4 -	2,3
Jena										
Bundesrepublik Deutschland	12 179	10,0	22 936	6,4	1,9	87 958	6,5	162 340	7,7	1,8
anderer Wohnsitz	3 957	8,7 -	12 842	15,6 -	3,2	24 239	4,7 -	77 179	10,3 -	3,2
Zusammen	16 136	4,8	35 778	2,7 -	2,2	112 197	3,8	239 519	1,2	2,1

Noch: 10. Ankünfte, Übernachtungen und Aufenthaltsdauer der Gäste in Beherbergungsstätten
in Städten des Vereins Städtetourismus in Thüringen e.V. (ohne Camping)

Ausgewählte Städte ----- Ständiger Wohnsitz der Gäste	September 2005					Januar - September 2005				
	Ankünfte		Übernachtungen		durchschnittliche Aufenthaltsdauer	Ankünfte		Übernachtungen		durchschnittliche Aufenthaltsdauer
	insgesamt	Veränderung gegenüber dem Vorjahresmonat	insgesamt	Veränderung gegenüber dem Vorjahresmonat		insgesamt	Veränderung gegenüber dem Vorjahreszeitraum	insgesamt	Veränderung gegenüber dem Vorjahreszeitraum	
	Anzahl	%	Anzahl	%	Tage	Anzahl	%	Anzahl	%	Tage
Meiningen										
Bundesrepublik Deutschland	2 938	5,0	4 791	1,8	1,6	21 349	0,7	35 221	0,0	1,6
anderer Wohnsitz	142	2,1 -	223	7,2	1,6	1 175	31,6	1 983	29,6	1,7
Zusammen	3 080	4,7	5 014	2,1	1,6	22 524	1,9	37 204	1,2	1,7
Mühlhausen										
Bundesrepublik Deutschland	4 295	14,7	8 673	14,5	2,0	30 215	19,7	64 562	27,0	2,1
anderer Wohnsitz	101	46,4	396	273,6	3,9	731	6,9	1 397	9,4	1,9
Zusammen	4 396	15,3	9 069	18,0	2,1	30 946	19,3	65 959	26,5	2,1
Nordhausen										
Bundesrepublik Deutschland	2 748	6,3 -	5 525	0,3	2,0	19 330	1,6 -	42 139	4,5	2,2
anderer Wohnsitz	135	10,6 -	342	1,2	2,5	1 552	41,6 -	4 236	30,1 -	2,7
Zusammen	2 883	6,5 -	5 867	0,4	2,0	20 882	6,4 -	46 375	0,0	2,2
Rudolstadt										
Bundesrepublik Deutschland	1 868	17,9	3 990	30,9	2,1	15 011	47,3	33 239	64,0	2,2
anderer Wohnsitz	65	47,7	142	102,9	2,2	521	19,2	1 104	22,4	2,1
Zusammen	1 933	18,7	4 132	32,5	2,1	15 532	46,2	34 343	62,2	2,2
Saalfeld										
Bundesrepublik Deutschland	2 884	7,8 -	9 680	10,0 -	3,4	23 312	7,8	78 247	5,8	3,4
anderer Wohnsitz	127	15,9 -	250	52,6 -	2,0	1 313	22,5	4 655	20,2	3,5
Zusammen	3 011	8,2 -	9 930	12,0 -	3,3	24 625	8,5	82 902	6,5	3,4
Schmalkalden										
Bundesrepublik Deutschland	1 924	4,0	5 064	3,7 -	2,6	14 551	24,5	40 842	49,2	2,8
anderer Wohnsitz	37	270,0	148	X	4,0	206	12,0	758	3,4	3,7
Zusammen	1 961	5,4	5 212	1,5 -	2,7	14 757	24,3	41 600	48,0	2,8
Sondershausen										
Bundesrepublik Deutschland	1 371	13,7	2 404	0,0	1,8	10 518	12,6	24 466	11,4	2,3
anderer Wohnsitz	2	100,0	2	100,0	1,0	48	X	61	221,1	1,3
Zusammen	1 373	13,8	2 406	0,0	1,8	10 566	13,0	24 527	11,5	2,3
Suhl										
Bundesrepublik Deutschland	6 032	7,8 -	17 467	4,1 -	2,9	53 894	4,7	172 085	7,8	3,2
anderer Wohnsitz	509	10,2	2 466	2,4 -	4,8	3 005	0,4	11 606	22,2 -	3,9
Zusammen	6 541	6,6 -	19 933	3,9 -	3,0	56 899	4,5	183 691	5,2	3,2
Weimar										
Bundesrepublik Deutschland	26 413	17,3	51 603	16,0	2,0	181 261	11,7	354 611	12,9	2,0
anderer Wohnsitz	4 101	4,6	7 902	2,3	1,9	29 765	6,8	60 332	11,2	2,0
Zusammen	30 514	15,4	59 505	14,0	2,0	211 026	10,9	414 943	12,6	2,0
Ausgewählte Städte zusammen										
Bundesrepublik Deutschland	135 408	4,7	272 552	6,7	2,0	962 856	6,2	1 979 384	8,6	2,1
anderer Wohnsitz	16 759	4,9 -	41 169	3,4 -	2,5	118 096	2,9	278 895	1,5	2,4
Zusammen	152 167	3,5	313 721	5,3	2,1	1 080 952	5,8	2 258 279	7,6	2,1

**11. Beherbergungsstätten, Gästebetten und Kapazitätsauslastung
nach Betriebsarten sowie Campingplätze**

Betriebsart	September 2005									Jan. - Sep. 2005			
	Betriebe				Betten/Schlafgelegenheiten				durchschnittliche Auslastung				
	insgesamt ¹⁾	darunter geöffnete Betriebe ²⁾			insgesamt ⁴⁾	darunter angebotene Betten/Schlafgelegenheiten			aller	der angebotenen	aller	der angebotenen	
		zusammen	Anteil ³⁾	Veränderung gegenüber dem Vorjahresmonat		zusammen	Anteil ⁵⁾	Veränderung gegenüber dem Vorjahresmonat					Betten/Schlafgelegenheiten
Anzahl		%		Anzahl		%							
Hotels	421	398	94,5	1,7 -	33 371	32 325	96,9	1,3 -	42,4	43,9	33,9	35,5	
Hotels garnis	66	62	93,9	3,1 -	2 996	2 885	96,3	1,6 -	43,4	45,0	33,2	34,6	
Gasthöfe	445	426	95,7	1,4 -	8 921	8 403	94,2	1,0 -	26,1	27,9	19,8	21,8	
Pensionen	205	200	97,6	5,3	4 017	3 869	96,3	2,6	28,1	29,5	23,2	24,4	
Hotellerie	1 137	1 086	95,5	0,5 -	49 305	47 482	96,3	1,0 -	38,4	40,0	30,4	32,1	
Jugendherbergen und Hütten	87	85	97,7	7,6	5 412	5 056	93,4	1,1 -	26,2	28,1	25,0	27,9	
Erholungs-, Ferien-, Schulungsheime und Boardinghouses	85	83	97,6	29,7	5 506	4 867	88,4	23,7	35,6	40,5	29,9	33,9	
Ferienzentren, Ferienhäuser und -wohnungen	117	115	98,3	13,9	4 738	4 465	94,2	4,1	17,4	18,4	18,7	21,9	
Sonstiges Beherbergungsgewerbe	289	283	97,9	16,0	15 656	14 388	91,9	7,9	26,8	29,3	24,8	28,2	
Vorsorge- u. Rehabilitationskliniken	36	36	100,0	2,7 -	6 281	6 152	97,9	2,8 -	74,4	75,9	72,9	75,5	
Beherbergungsstätten insgesamt	1 462	1 405	96,1	2,4	71 242	68 022	95,5	0,6	39,0	41,0	33,0	35,4	
außerdem:													
Campingplätze insgesamt	59	51⁶⁾	X	2,0	7 482⁷⁾	3 898⁷⁾	X	0,4	X	X	X	X	

1) Im Berichtsmonat geöffnete sowie vorübergehend geschlossene Betriebe - 2) ganz oder teilweise geöffnet - 3) Anteil der geöffneten Betriebe an den Betrieben insgesamt - 4) Maximales Bettenangebot in den zurückliegenden 13 Monaten (einschl. lfd. Monat) - 5) Anteil der angebotenen Betten/Schlafgelegenheiten an den Betten/Schlafgelegenheiten insgesamt - 6) Anzahl der Campingplätze ohne Betriebe mit ausschließlich Dauercamping - 7) Anzahl der Stellplätze für Urlaubscamping (ohne Dauercamping)

12. Geöffnete Beherbergungsstätten, angebotene Gästebetten und Kapazitätsauslastung nach Reisegebieten und Betriebsarten sowie Campingplätze

Reisegebiet ----- Betriebsart	September 2005						Jan. - Sep. 2005	
	geöffnete Betriebe ¹⁾			angebotene Betten/Schlafgelegenheiten			durchschnittliche Auslastung der angebotenen Betten/ Schlafgelegenheiten	
	insgesamt	Anteil ²⁾	Veränderung gegenüber dem Vorjahres- monat	insgesamt	Anteil ³⁾	Veränderung gegenüber dem Vorjahres- monat		
	Anzahl	%		Anzahl	%			
Thüringer Wald								
Hotels	170	91,4	6,1 -	13 943	94,7	4,4 -	45,2	37,8
Hotels garnis	19	100,0	0,0	680	99,7	0,1 -	32,7	28,3
Gasthöfe	212	95,9	1,9 -	4 236	93,0	2,7 -	31,0	23,7
Pensionen	92	97,9	1,1	1 754	96,0	1,8 -	29,6	25,0
Hotellerie	493	94,8	2,8 -	20 613	94,6	3,7 -	40,5	33,5
Jugendherbergen und Hütten	44	100,0	15,8	2 272	99,0	11,6	19,7	21,6
Erholungs-, Ferien-, Schulungsheime und Boardinghouses	35	100,0	34,6	2 037	96,1	17,3	35,0	31,7
Ferienzentren, Ferienhäuser und -wohnungen	71	97,3	10,9	2 513	91,8	0,8	21,5	21,6
Sonstiges Beherbergungsgewerbe	150	98,7	17,2	6 822	95,4	8,9	24,9	24,6
Vorsorge- u. Rehabilitationskliniken	14	100,0	6,7 -	2 939	97,9	4,5 -	83,2	81,4
Beherbergungsstätten zusammen	657	95,8	1,1	30 374	95,1	1,2 -	41,2	36,4
außerdem:								
Campingplätze	16⁴⁾	X	0,0	945⁵⁾	X	4,4	X	X
Saaleland								
Hotels	91	96,8	0,0	7 713	99,0	0,0	48,3	38,4
Hotels garnis	21	100,0	5,0	1 112	99,9	2,2	57,0	43,6
Gasthöfe	91	95,8	2,2 -	1 897	95,7	1,9	27,4	22,8
Pensionen	37	94,9	8,8	771	93,8	6,2	34,0	25,5
Hotellerie	240	96,4	0,8	11 493	98,2	0,9	44,7	35,6
Jugendherbergen und Hütten	18	100,0	5,9	1 429	98,6	2,7	40,7	35,8
Erholungs-, Ferien-, Schulungsheime und Boardinghouses	17	94,4	41,7	1 097	93,0	43,0	34,8	28,8
Ferienzentren, Ferienhäuser und -wohnungen	21	100,0	16,7	709	97,1	12,9	17,3	26,4
Sonstiges Beherbergungsgewerbe	56	98,2	19,1	3 235	96,3	16,1	33,5	31,6
Vorsorge- u. Rehabilitationskliniken	12	100,0	0,0	1 928	96,7	3,3 -	66,7	67,5
Beherbergungsstätten zusammen	308	96,9	3,7	16 656	97,6	3,0	45,1	38,7
außerdem:								
Campingplätze	18⁴⁾	X	5,9	1 327⁵⁾	X	0,6 -	X	X
Ostthüringen								
Hotels	28	96,6	7,7	2 545	98,1	1,1	30,1	25,4
Hotels garnis	5	83,3	0,0	272	88,3	0,0	36,8	26,0
Gasthöfe	30	100,0	3,4	532	100,0	1,9	21,4	17,3
Pensionen	19	95,0	0,0	328	94,8	1,2 -	29,6	22,6
Hotellerie	82	96,5	3,8	3 677	97,2	0,9	29,3	24,0
Jugendherbergen und Hütten	9	100,0	0,0	486	95,3	13,5 -	15,2	15,8
Erholungs-, Ferien-, Schulungsheime und Boardinghouses	5	100,0	0,0	252	99,6	0,4	37,4	34,0
Ferienzentren, Ferienhäuser und -wohnungen	6
Sonstiges Beherbergungsgewerbe	20
Vorsorge- u. Rehabilitationskliniken	1
Beherbergungsstätten zusammen	103	97,2	4,0	5 091	97,4	0,3 -	26,7	23,7
außerdem:								
Campingplätze	5⁴⁾	X	0,0	426⁵⁾	X	1,2 -	X	X

1) ganz oder teilweise geöffnet - 2) Anteil der geöffneten Betriebe an den Betrieben insgesamt - 3) Anteil der angebotenen Betten/Schlafgelegenheiten an den Betten/Schlafgelegenheiten insgesamt - 4) Anzahl der Campingplätze ohne Betriebe mit ausschließlich Dauercamping - 5) Anzahl der Stellplätze für Urlaubscamping (ohne Dauercamping)

Noch: 12. Geöffnete Beherbergungsstätten, angebotene Gästebetten und Kapazitätsauslastung nach Reisegebieten und Betriebsarten sowie Campingplätze

Reisegebiet ----- Betriebsart	September 2005						Jan. - Sep. 2005	
	geöffnete Betriebe ¹⁾			angebotene Betten/Schlafgelegenheiten			durchschnittliche Auslastung der angebotenen Betten/ Schlafgelegenheiten	
	insgesamt	Anteil ²⁾	Veränderung gegenüber dem Vorjahres- monat	insgesamt	Anteil ³⁾	Veränderung gegenüber dem Vorjahres- monat		
	Anzahl	%		Anzahl	%			
Thüringer Kernland								
Hotels	53	96,4	3,6 -	5 042	98,1	0,5 -	48,7	35,7
Hotels garnis	14	87,5	6,7 -	698	92,8	0,9	44,4	32,7
Gasthöfe	43	97,7	10,3	818	97,1	8,1	26,0	19,8
Pensionen	32	100,0	10,3	617	100,0	8,4	27,0	23,3
Hotellerie	142	96,6	2,9	7 175	97,6	1,3	43,8	32,6
Jugendherbergen und Hütten	4	80,0	0,0	385	60,3	36,2 -	48,7	46,9
Erholungs-, Ferien-, Schulungsheime und Boardinghouses	11	91,7	37,5	549	95,1	51,2	66,6	43,4
Ferienzentren, Ferienhäuser und -wohnungen	4
Sonstiges Beherbergungsgewerbe	19
Vorsorge- u. Rehabilitationskliniken	2
Beherbergungsstätten zusammen	163	95,9	5,2	8 723	94,9	0,6	46,2	35,9
außerdem:								
Campingplätze	5⁴⁾	X	16,7 -	855⁵⁾	X	5,5 -	X	X
Nordthüringen								
Hotels	56	98,2	7,7	3 082	98,4	6,8	30,6	25,5
Hotels garnis	3	75,0	40,0 -	123	87,2	38,5 -	27,5	20,1
Gasthöfe	50	90,9	9,1 -	920	91,0	7,4 -	19,7	15,3
Pensionen	20	100,0	17,6	399	98,8	11,5	23,8	22,8
Hotellerie	129	94,9	0,0	4 524	96,5	2,0	27,7	23,0
Jugendherbergen und Hütten	10	90,9	9,1 -	484	92,9	7,1 -	27,9	28,9
Erholungs-, Ferien-, Schulungsheime und Boardinghouses	15	100,0	15,4	932	67,7	14,2	45,5	39,0
Ferienzentren, Ferienhäuser und -wohnungen	13	100,0	18,2	486	99,4	12,8	11,4	20,9
Sonstiges Beherbergungsgewerbe	38	97,4	8,6	1 902	79,7	7,6	32,3	32,7
Vorsorge- u. Rehabilitationskliniken	7	100,0	0,0	752	100,0	4,2	78,9	76,2
Beherbergungsstätten zusammen	174	95,6	1,8	7 178	91,7	3,6	34,3	31,1
außerdem:								
Campingplätze	7⁴⁾	X	16,7	345⁵⁾	X	13,1	X	X

1) ganz oder teilweise geöffnet - 2) Anteil der geöffneten Betriebe an den Betrieben insgesamt - 3) Anteil der angebotenen Betten/Schlafgelegenheiten an den Betten/Schlafgelegenheiten insgesamt - 4) Anzahl der Campingplätze ohne Betriebe mit ausschließlich Dauercamping - 5) Anzahl der Stellplätze für Urlaubscamping (ohne Dauercamping)

13. Geöffnete Beherbergungsstätten, angebotene Gästebetten und Kapazitätsauslastung nach Gemeindegruppen

Gemeindegruppe	September 2005						Jan. - Sep. 2005	
	geöffnete Betriebe ¹⁾			angebotene Betten/Schlafgelegenheiten			durchschnittliche Auslastung der angebotenen Betten/Schlafgelegenheiten	
	insgesamt	Anteil ²⁾	Veränderung gegenüber dem Vorjahresmonat	insgesamt	Anteil ³⁾	Veränderung gegenüber dem Vorjahresmonat		
	Anzahl	%		Anzahl	%			
Mineral-, Moor-, Sole- und Thermalbäder	78	96,3	1,3 -	5 999	97,6	2,5 -	61,7	59,1
Orte mit Kurbetrieb	12	92,3	25,0 -	1 061	95,6	11,3 -	60,1	61,3
Heilklimatische Kurorte	27	100,0	0,0	1 517	99,8	0,6 -	54,5	46,8
Kneippkurorte	22	95,7	10,0	1 172	91,6	1,6 -	61,9	50,4
Heilbäder zusammen	139	96,5	2,1 -	9 749	96,9	3,1 -	60,4	56,4
Luftkurorte	54	98,2	1,9	5 699	98,5	0,3 -	47,1	41,7
Erholungsorte	266	96,0	0,8	9 906	93,5	1,8 -	31,5	27,3
Sonstige Gemeinden	946	95,9	3,6	42 668	95,2	2,2	37,9	31,5
Gemeindegruppen insgesamt	1 405	96,1	2,4	68 022	95,5	0,6	41,0	35,4

1) ganz oder teilweise geöffnet - 2) Anteil der geöffneten Betriebe an den Betrieben insgesamt - 3) Anteil der angebotenen Betten/Schlafgelegenheiten an den Betten/Schlafgelegenheiten insgesamt

14. Geöffnete Beherbergungsstätten, angebotene Gästebetten und Kapazitätsauslastung nach Kreisen

Kreisfreie Stadt Landkreis Land	September 2005						Jan. - Sep. 2005	
	geöffnete Betriebe ¹⁾			angebotene Betten/Schlafgelegenheiten			durchschnittliche Auslastung der angebotenen Betten/ Schlafgelegenheiten	
	insgesamt	Anteil ²⁾	Veränderung gegenüber dem Vorjahres- monat	insgesamt	Anteil ³⁾	Veränderung gegenüber dem Vorjahres- monat		
	Anzahl	%		Anzahl	%			
Stadt Erfurt	58	96,7	16,0	4 377	97,6	8,9	53,5	38,1
Stadt Gera	20	95,2	5,3	1 599	97,3	0,2 -	28,5	22,9
Stadt Jena	22	100,0	4,3 -	2 159	100,0	0,1 -	55,2	40,9
Stadt Suhl	21	100,0	0,0	1 585	99,7	2,0	41,9	42,6
Stadt Weimar	40	97,6	8,1	3 496	98,2	2,6	56,8	43,8
Stadt Eisenach	35	94,6	6,1	2 066	95,1	1,1	50,4	40,5
Eichsfeld	59	96,7	1,7 -	2 060	97,9	1,2	36,6	31,2
Nordhausen	39	97,5	2,6	1 986	97,8	2,0	27,1	24,4
Wartburgkreis	95	99,0	3,3	3 944	98,4	1,0 -	47,7	47,0
Unstrut-Hainich-Kreis	45	91,8	12,5	2 026	95,3	10,3	40,7	38,8
Kyffhäuserkreis	42	95,5	4,5 -	1 922	79,3	0,9 -	40,5	38,3
Schmalkalden-Meiningen	141	95,3	0,0	6 541	92,9	1,5 -	37,2	33,6
Gotha	116	93,5	1,7 -	6 399	95,5	4,9 -	48,2	37,4
Sömmerda	25	100,0	0,0	775	80,5	19,6 -	24,6	27,9
Hildburghausen	77	95,1	0,0	3 693	94,5	0,9 -	42,2	39,8
Ilm-Kreis	108	98,2	1,9	3 836	97,3	0,8	35,5	28,5
Weimarer Land	59	95,2	5,4	3 202	95,4	1,2	41,5	38,8
Sonneberg	52	89,7	5,5 -	1 583	87,4	5,7 -	25,5	24,5
Saalfeld-Rudolstadt	137	96,5	5,4	5 769	96,1	3,1	32,3	28,4
Saale-Holzland-Kreis	52	98,1	8,3	2 279	98,8	6,0	50,8	45,9
Saale-Orla-Kreis	79	96,3	0,0	3 233	97,1	3,1	34,7	32,9
Greiz	54	98,2	5,9	2 163	97,8	0,5	22,7	19,7
Altenburger Land	29	96,7	0,0	1 329	96,9	1,6 -	31,1	31,3
Thüringen	1 405	96,1	2,4	68 022	95,5	0,6	41,0	35,4

1) ganz oder teilweise geöffnet - 2) Anteil der geöffneten Betriebe an den Betrieben insgesamt - 3) Anteil der angebotenen Betten/Schlafgelegenheiten an den Betten/Schlafgelegenheiten insgesamt

15. Geöffnete Beherbergungsstätten, angebotene Gästebetten und Kapazitätsauslastung nach Kreisen und ausgewählten Betriebsarten

Kreisfreie Stadt Landkreis ----- Betriebsart	September 2005						Jan. - Sep. 2005	
	geöffnete Betriebe ¹⁾			angebotene Betten/Schlafgelegenheiten			durchschnittliche Auslastung der angebotenen Betten/ Schlafgelegenheiten	
	insgesamt	Anteil ²⁾	Veränderung gegenüber dem Vorjahres- monat	insgesamt	Anteil ³⁾	Veränderung gegenüber dem Vorjahres- monat		
	Anzahl	%		Anzahl	%			
Stadt Erfurt								
Hotellerie	51	98,1	10,9	3 902	98,9	7,0	52,3	37,1
darunter								
Hotels	23	100,0	4,5	3 020	99,8	7,2	54,6	38,3
Gasthöfe	11	100,0	10,0	211	99,5	8,8	33,8	26,1
Stadt Gera								
Hotellerie	18	94,7	5,9	1 486	97,1	0,4 -	29,9	23,8
darunter								
Hotels	8	100,0	14,3	1 147	99,1	0,3	28,0	23,2
Gasthöfe	4	100,0	0,0	79	100,0	10,2 -	30,3	23,2
Stadt Jena								
Hotellerie	20	100,0	0,0	1 951	100,0	1,3	56,1	42,1
darunter								
Hotels	8	100,0	0,0	1 490	100,0	0,0	57,4	42,9
Gasthöfe	7	100,0	0,0	209	100,0	13,6	44,1	31,8
Stadt Suhl								
Hotellerie	16	100,0	0,0	1 425	99,7	2,2	44,5	45,6
darunter								
Hotels	6	100,0	0,0	1 269	100,0	2,8	46,2	48,4
Gasthöfe	5
Stadt Weimar								
Hotellerie	33	97,1	3,1	2 976	99,3	0,3	53,5	40,4
darunter								
Hotels	13	100,0	0,0	2 169	99,8	0,0	50,6	38,9
Gasthöfe	2
Stadt Eisenach								
Hotellerie	31	93,9	0,0	1 855	94,6	3,1 -	51,4	40,4
darunter								
Hotels	15	88,2	0,0	1 403	93,1	4,0 -	55,7	43,2
Gasthöfe	5	100,0	0,0	106	100,0	0,0	36,1	29,7

1) ganz oder teilweise geöffnet - 2) Anteil der geöffneten Betriebe an den Betrieben insgesamt - 3) Anteil der angebotenen Betten/Schlafgelegenheiten an den Betten/Schlafgelegenheiten insgesamt

Noch: 15. Geöffnete Beherbergungsstätten, angebotene Gästebetten und Kapazitätsauslastung nach Kreisen und ausgewählten Betriebsarten

Kreisfreie Stadt Landkreis ----- Betriebsart	September 2005						Jan. - Sep. 2005	
	geöffnete Betriebe ¹⁾			angebotene Betten/Schlafgelegenheiten			durchschnittliche Auslastung der angebotenen Betten/ Schlafgelegenheiten	
	insgesamt	Anteil ²⁾	Veränderung gegenüber dem Vorjahres- monat	insgesamt	Anteil ³⁾	Veränderung gegenüber dem Vorjahres- monat		
	Anzahl	%		Anzahl	%			
Eichsfeld								
Hotellerie	44	95,7	4,3 -	1 254	96,8	1,9 -	20,6	16,9
darunter								
Hotels	15	100,0	0,0	743	99,6	0,3	25,0	20,7
Gasthöfe	23	92,0	11,5 -	398	91,1	9,1 -	14,5	11,5
Sonstiges Beherbergungsgewerbe	11	100,0	10,0	402	99,3	7,8	46,4	40,4
darunter								
Ferienzentren, Ferienhäuser und -wohnungen	5	100,0	0,0	63	95,5	1,6 -	14,6	18,0
Vorsorge- u. Rehabilitationskliniken	4	100,0	0,0	404	100,0	5,2	76,7	68,6
Nordhausen								
Hotellerie	30	100,0	3,4	1 441	99,3	3,7	30,1	24,9
darunter								
Hotels	19	100,0	11,8	1 202	99,4	10,1	29,7	24,3
Gasthöfe	6	100,0	0,0	85	100,0	0,0	23,5	19,5
Wartburgkreis								
Hotellerie	70	98,6	2,9	1 790	96,5	0,6 -	30,3	25,4
darunter								
Hotels	21	95,5	0,0	723	92,8	3,7 -	32,7	28,6
Gasthöfe	35	100,0	2,9	724	98,9	1,1	25,5	20,5
Sonstiges Beherbergungsgewerbe	19	100,0	11,8	614	99,7	8,3	15,2	15,1
darunter								
Ferienzentren, Ferienhäuser und -wohnungen	10	100,0	25,0	271	100,0	17,8	18,8	18,1
Vorsorge- u. Rehabilitationskliniken	6	100,0	14,3 -	1 540	100,0	4,6 -	80,5	80,9
Unstrut-Hainich-Kreis								
Hotellerie	35	89,7	9,4	1 184	92,4	7,7	31,0	26,2
darunter								
Hotels	16	88,9	6,7	817	91,5	7,6	32,5	28,3
Gasthöfe	12	85,7	9,1	248	91,9	6,9	28,0	22,4
Kyffhäuserkreis								
Hotellerie	27	93,1	6,9 -	912	94,0	4,2 -	28,5	23,2
darunter								
Hotels	8	100,0	0,0	498	98,4	0,6 -	34,5	28,1
Gasthöfe	10	90,9	16,7 -	203	87,1	14,7 -	19,8	14,2
Schmalkalden-Meiningen								
Hotellerie	113	95,8	0,0	4 841	95,0	1,6 -	40,6	35,0
darunter								
Hotels	34	94,4	10,5 -	3 293	96,7	3,8 -	45,7	39,7
Gasthöfe	53	96,4	3,9	1 027	89,9	0,8	29,8	24,7
Sonstiges Beherbergungsgewerbe	28	93,3	0,0	1 700	87,5	1,1 -	27,8	29,4
darunter								
Ferienzentren, Ferienhäuser und -wohnungen	13	86,7	7,1 -	872	82,3	6,8 -	24,8	26,1

1) ganz oder teilweise geöffnet - 2) Anteil der geöffneten Betriebe an den Betrieben insgesamt - 3) Anteil der angebotenen Betten/Schlafgelegenheiten an den Betten/Schlafgelegenheiten insgesamt

Noch: 15. Geöffnete Beherbergungsstätten, angebotene Gästebetten und Kapazitätsauslastung
nach Kreisen und ausgewählten Betriebsarten

Kreisfreie Stadt Landkreis ----- Betriebsart	September 2005						Jan. - Sep. 2005	
	geöffnete Betriebe ¹⁾			angebotene Betten/Schlafgelegenheiten			durchschnittliche Auslastung der angebotenen Betten/ Schlafgelegenheiten	
	insgesamt	Anteil ²⁾	Veränderung gegenüber dem Vorjahres- monat	insgesamt	Anteil ³⁾	Veränderung gegenüber dem Vorjahres- monat		
	Anzahl	%		Anzahl	%			
Gotha								
Hotellerie	90	91,8	7,2 -	4 989	95,0	9,0 -	46,6	35,1
darunter								
Hotels	36	90,0	10,0 -	3 886	95,9	9,3 -	52,2	39,5
Gasthöfe	25	89,3	3,8 -	530	87,9	3,5 -	31,6	20,5
Sömmerda								
Hotellerie	23	100,0	0,0	594	100,0	0,2 -	26,4	23,9
darunter								
Hotels	9	100,0	10,0 -	325	100,0	11,4 -	28,3	23,7
Gasthöfe	7	100,0	0,0	78	100,0	1,3	21,8	18,6
Hildburghausen								
Hotellerie	55	93,2	6,8 -	2 288	93,7	2,6 -	32,2	29,6
darunter								
Hotels	16	84,2	5,9 -	1 516	92,3	1,6 -	34,4	34,2
Gasthöfe	27	96,4	10,0 -	517	95,2	6,7 -	28,3	19,8
Sonstiges Beherbergungsgewerbe	19	100,0	26,7	719	95,7	8,4	18,1	19,5
darunter								
Ferienzentren, Ferienhäuser und -wohnungen	9	100,0	12,5	268	100,0	4,3 -	11,8	15,9
Vorsorge- u. Rehabilitationskliniken	3	100,0	0,0	686	96,1	3,9 -	X	92,7
Ilm-Kreis								
Hotellerie	84	98,8	0,0	2 943	98,0	0,2	38,3	30,1
darunter								
Hotels	27	96,4	0,0	1 780	97,1	0,1 -	42,0	33,1
Gasthöfe	40	100,0	2,6	824	99,3	2,4	33,8	25,0
Sonstiges Beherbergungsgewerbe	24	96,0	9,1	893	94,9	2,6	26,2	22,8
darunter								
Ferienzentren, Ferienhäuser und -wohnungen	14	100,0	7,7	362	94,8	1,9 -	18,0	18,2
Weimarer Land								
Hotellerie	42	95,5	5,0	1 789	97,7	1,5	38,6	32,6
darunter								
Hotels	14	100,0	7,7	1 100	99,7	0,1	42,1	37,4
Gasthöfe	11	84,6	8,3 -	205	86,5	8,5 -	16,9	12,2
Sonstiges Beherbergungsgewerbe	13	92,9	8,3	640	93,6	13,7	35,6	34,0
darunter								
Ferienzentren, Ferienhäuser und -wohnungen	7	100,0	16,7	236	98,7	48,4	23,6	38,2
Vorsorge- u. Rehabilitationskliniken	4	100,0	0,0	773	92,1	7,9 -	53,1	55,6
Sonneberg								
Hotellerie	38	86,4	9,5 -	1 001	82,2	12,0 -	29,0	23,4
darunter								
Hotels	10	71,4	23,1 -	396	70,2	24,4 -	38,8	26,8
Gasthöfe	20	90,9	0,0	434	89,9	0,5	23,0	19,9

1) ganz oder teilweise geöffnet -2) Anteil der geöffneten Betriebe an den Betrieben insgesamt -3) Anteil der angebotenen Betten/Schlafgelegenheiten an den Betten/Schlafgelegenheiten insgesamt

Noch: 15. Geöffnete Beherbergungsstätten, angebotene Gästebetten und Kapazitätsauslastung nach Kreisen und ausgewählten Betriebsarten

Kreisfreie Stadt Landkreis ----- Betriebsart	September 2005						Jan. - Sep. 2005	
	geöffnete Betriebe ¹⁾			angebotene Betten/Schlafgelegenheiten			durchschnittliche Auslastung der angebotenen Betten/ Schlafgelegenheiten	
	insgesamt	Anteil ²⁾	Veränderung gegenüber dem Vorjahres- monat	insgesamt	Anteil ³⁾	Veränderung gegenüber dem Vorjahres- monat		
	Anzahl	%		Anzahl	%			
Saalfeld-Rudolstadt								
Hotellerie	103	95,4	1,9 -	3 472	95,1	3,8 -	32,8	26,4
darunter								
Hotels	45	97,8	0,0	2 206	97,8	2,5 -	33,5	26,3
Gasthöfe	47	95,9	4,1 -	990	93,7	7,0 -	31,4	26,0
Sonstiges Beherbergungsgewerbe	31	100,0	40,9	1 875	97,2	19,9	26,7	25,7
darunter								
Ferienzentren, Ferienhäuser und -wohnungen	12	100,0	50,0	388	91,9	2,4	26,6	23,6
Vorsorge- u. Rehabilitationskliniken	3	100,0	0,0	422	100,0	0,0	53,3	54,9
Saale-Holzland-Kreis								
Hotellerie	41	97,6	5,1	1 370	98,1	5,1	39,3	31,8
darunter								
Hotels	16	94,1	0,0	856	97,4	1,8	49,8	39,4
Gasthöfe	20	100,0	5,3	407	99,3	9,1	24,5	21,7
Sonstiges Beherbergungsgewerbe	8	100,0	33,3	377	100,0	19,7	20,4	17,0
Vorsorge- u. Rehabilitationskliniken	3	100,0	0,0	532	100,0	0,0	X	99,2
Saale-Orla-Kreis								
Hotellerie	58	95,1	4,9 -	1 828	96,0	1,4 -	40,8	33,7
darunter								
Hotels	19	95,0	5,0 -	1 088	97,4	1,9 -	51,3	41,8
Gasthöfe	30	93,8	6,2 -	559	92,7	0,2 -	26,0	20,9
Greiz								
Hotellerie	38	97,4	5,6	1 208	98,1	4,7	28,6	20,9
darunter								
Hotels	9	100,0	28,6	647	99,1	9,8	32,8	22,7
Gasthöfe	19	100,0	0,0	343	100,0	0,0	19,3	15,4
Sonstiges Beherbergungsgewerbe	16	100,0	6,7	955	97,5	4,3 -	15,2	18,2
darunter								
Ferienzentren, Ferienhäuser und -wohnungen	5	100,0	25,0	470	98,5	5,9	7,0	12,0
Altenburger Land								
Hotellerie	26	96,3	0,0	983	96,6	1,4 -	29,2	28,3
darunter								
Hotels	11	91,7	8,3 -	751	95,8	4,2 -	31,0	30,8
Gasthöfe	7	100,0	16,7	110	100,0	20,9	21,4	19,3

1) ganz oder teilweise geöffnet - 2) Anteil der geöffneten Betriebe an den Betrieben insgesamt - 3) Anteil der angebotenen Betten/Schlafgelegenheiten an den Betten/Schlafgelegenheiten insgesamt

16. Geöffnete Beherbergungsstätten, angebotene Gästebetten und Kapazitätsauslastung
nach ausgewählten Gemeinden

Landkreis Gemeinde	September 2005						Jan. - Sep. 2005	
	geöffnete Betriebe ¹⁾			angebotene Betten/Schlafgelegenheiten			durchschnittliche Auslastung der angebotenen Betten/ Schlafgelegenheiten	
	insgesamt	Anteil ²⁾	Veränderung gegenüber dem Vorjahres- monat	insgesamt	Anteil ³⁾	Veränderung gegenüber dem Vorjahres- monat		
	Anzahl	%		Anzahl	%			
Eichsfeld								
Dingelstädt, Stadt	3	100,0	0,0	56	100,0	0,0	17,4	14,9
Heilbad Heiligenstadt, Stadt	9	100,0	0,0	521	99,6	0,0	65,3	55,9
Küllstedt	3	100,0	0,0	53	100,0	0,0	7,0	6,6
Schimberg	7	100,0	16,7	159	97,5	23,3	19,2	17,3
Leinefelde-Worbis, Stadt	11	100,0	8,3 -	413	99,5	2,8 -	33,8	27,9
Nordhausen								
Bleicherode, Stadt	3	100,0	0,0	143	100,0	0,0	13,6	17,4
Ellrich, Stadt	5	100,0	25,0	201	100,0	48,9	22,4	23,8
Ilfeld	8	100,0	14,3	397	98,8	2,3	18,4	15,2
Neustadt/Harz	3	75,0	25,0 -	216	86,4	13,6 -	52,5	45,5
Nordhausen, Stadt	14	100,0	0,0	642	99,2	0,3 -	30,5	26,6
Wartburgkreis								
Bad Liebenstein, Stadt	12	100,0	0,0	1 281	100,0	0,0	66,4	67,5
Bad Salzungen, Stadt	9	100,0	10,0 -	632	100,0	10,6 -	71,3	65,1
Creuzburg, Stadt	3	100,0	0,0	54	100,0	0,0	28,4	34,6
Marksuhl	4	100,0	0,0	88	95,7	0,0	18,6	11,5
Mihla	4	100,0	0,0	98	100,0	0,0	14,2	12,3
Ruhla, Stadt	11	100,0	0,0	309	98,7	0,6 -	27,2	26,2
Treffurt, Stadt	3	100,0	0,0	45	100,0	0,0	24,6	23,8
Urnshausen	3	100,0	50,0	130	100,0	23,8	13,3	15,9
Weilar	3	100,0	0,0	70	100,0	6,1	10,7	13,3
Wutha-Farnroda	5	100,0	0,0	111	100,0	0,0	31,7	24,0
Moorgrund	3	75,0	25,0 -	47	48,5	51,5 -	8,8	8,5
Behringen	4	100,0	0,0	134	98,5	0,0	19,3	17,4
Gerstungen	3	100,0	200,0	61	100,0	103,3	5,1	6,3
Unstrut-Hainich-Kreis								
Bad Langensalza, Stadt	7	100,0	16,7	468	100,0	4,9	49,2	46,0
Mühlhausen/Thüringen, Stadt	17	89,5	30,8	803	97,2	30,4	37,8	33,3
Weinbergen	4	100,0	0,0	87	100,0	1,2	20,3	21,8
Kyffhäuserkreis								
Artern/Unstrut, Stadt	3	100,0	0,0	61	100,0	0,0	33,1	25,2
Bad Frankenhausen/Kyffh., Stadt	11	84,6	15,4 -	834	94,1	5,7 -	51,6	48,2
Sondershausen, Stadt	9	100,0	0,0	344	99,4	2,1	23,7	27,6
Schernberg	4	100,0	0,0	243	35,4	6,1	48,7	38,4
Schmalkalden-Meiningen								
Breitungen/Werra	6	100,0	0,0	129	100,0	0,0	21,7	20,5
Brotterode, Kurort, Stadt	10	100,0	0,0	442	99,5	1,8	35,6	31,7
Floh-Seligenthal	13	100,0	7,1 -	288	96,0	16,3 -	35,6	27,4
Kleinschmalkalden, Kurort	3	100,0	0,0	69	98,6	7,8	27,8	23,8
Meiningen, Stadt	16	100,0	0,0	441	99,8	0,2	37,9	30,2
Oberhof, Stadt	28	100,0	12,0	3 065	99,5	3,7	43,7	40,8
Schmalkalden, Kurort, Stadt	9	90,0	0,0	410	82,0	6,2	42,4	38,8
Steinbach-Hallenberg, Kurort, Stadt	5	100,0	0,0	109	100,0	0,0	34,3	26,3
Trusetal	4	80,0	0,0	60	34,9	60,5 -	13,4	12,0
Wasungen, Stadt	3	100,0	0,0	47	90,4	9,6 -	19,1	14,9
Zella-Mehlis, Stadt	9	90,0	0,0	271	79,0	0,0	38,9	31,1
Gotha								
Finsterbergen	12	100,0	0,0	591	100,0	1,7 -	43,1	31,9
Friedrichroda, Stadt	14	100,0	0,0	1 629	99,9	1,5 -	59,1	46,1
Georgenthal/Thür. Wald	4	100,0	0,0	217	99,1	0,9 -	34,1	19,0
Gotha, Stadt	14	100,0	6,7 -	961	98,0	15,6 -	48,4	38,9
Luisenthal	3	75,0	25,0 -	241	92,3	7,7 -	40,0	36,3
Mühlberg	3	100,0	25,0 -	90	100,0	10,0 -	13,6	14,4
Ohrdruf, Stadt	3	100,0	25,0 -	65	94,2	16,7 -	22,7	13,9
Tabarz/Thür. Wald	17	94,4	13,3	1 100	91,1	1,7 -	62,9	51,7
Tambach-Dietharz/Thür. Wald, Stadt	10	90,9	11,1	421	95,0	5,3	22,2	20,9
Waltershausen, Stadt	5	83,3	37,5 -	124	82,1	58,8 -	20,3	15,8
Leinatal	4	100,0	0,0	204	100,0	0,0	36,8	28,7
Emsetal	7	100,0	40,0	167	98,8	30,5	40,3	29,2

1) ganz oder teilweise geöffnet - 2) Anteil der geöffneten Betriebe an den Betrieben insgesamt - 3) Anteil der angebotenen Betten/Schlafgelegenheiten an den Betten/Schlafgelegenheiten insgesamt

Noch: 16. Geöffnete Beherbergungsstätten, angebotene Gästebetten und Kapazitätsauslastung
nach ausgewählten Gemeinden

Landkreis Gemeinde	September 2005						Jan. - Sep. 2005	
	geöffnete Betriebe ¹⁾			angebotene Betten/Schlafgelegenheiten			durchschnittliche Auslastung der angebotenen Betten/ Schlafgelegenheiten	
	insgesamt	Anteil ²⁾	Veränderung gegenüber dem Vorjahres- monat	insgesamt	Anteil ³⁾	Veränderung gegenüber dem Vorjahres- monat		
	Anzahl	%		Anzahl	%			
Sömmerda								
Kölleda, Stadt	4	100,0	0,0	99	100,0	3,1	11,2	10,1
Sömmerda, Stadt	4	100,0	0,0	97	100,0	0,0	43,8	33,8
Weißensee, Stadt	3	100,0	0,0	188	100,0	0,0	18,6	29,7
Hildburghausen								
Bad Colberg-Heldburg, Stadt	4	100,0	33,3 -	359	92,8	14,1 -	90,8	83,7
Eisfeld, Stadt	4	80,0	0,0	79	71,2	0,0	31,1	24,7
Hildburghausen, Stadt	3	75,0	0,0	119	92,2	0,8	33,9	21,9
Römhild, Stadt	4	100,0	0,0	164	96,5	3,5 -	14,4	14,5
Sachsenbrunn	6	100,0	20,0	123	100,0	8,8	24,3	26,6
Schleusegrund	3	60,0	0,0	43	31,9	35,8 -	10,4	12,5
Schleusingen, Stadt	5	100,0	16,7 -	103	89,6	17,6 -	38,5	28,9
St. Kilian	7	100,0	0,0	425	94,0	4,5 -	26,5	22,1
Themar, Stadt	3	100,0	0,0	53	100,0	3,9	22,1	18,5
Nahetal-Waldau	4	100,0	0,0	188	100,0	5,6	33,2	31,4
Masserberg	24	100,0	0,0	1 814	99,7	2,2	45,4	45,8
Ilm-Kreis								
Arnstadt, Stadt	9	100,0	0,0	374	100,0	0,0	40,9	28,4
Elgersburg	3	100,0	0,0	116	100,0	0,0	49,5	34,5
Frankenhain	3	100,0	0,0	104	85,2	14,8 -	41,4	32,9
Frauenwald	9	100,0	0,0	379	100,0	0,0	33,6	28,7
Gehlberg	5	100,0	0,0	196	97,0	2,0 -	25,3	22,1
Großbreitenbach, Stadt	5	83,3	0,0	124	72,9	18,4 -	20,6	23,1
Ilmenau, Stadt	15	100,0	0,0	950	100,0	0,1	40,3	30,8
Langwiesen, Stadt	3	100,0	0,0	48	100,0	0,0	9,6	9,6
Neustadt am Rennsteig	6	100,0	0,0	279	99,6	0,4 -	59,9	50,2
Schmiedefeld am Rennsteig	10	100,0	11,1	231	98,7	22,9	35,0	33,0
Stützerbach	5	100,0	0,0	72	100,0	0,0	46,4	29,5
Wachsenburggemeinde	3	100,0	25,0 -	58	100,0	14,7 -	13,4	13,7
Wipfratal	3	75,0	0,0	53	63,1	13,1 -	12,1	11,3
Ilmtal	7	100,0	40,0	160	100,0	15,1	37,4	33,1
Weimarer Land								
Apolda, Stadt	4	100,0	0,0	430	100,0	0,0	30,6	26,0
Bad Berka, Stadt	9	90,0	18,2 -	717	97,2	9,6 -	45,2	49,1
Bad Sulza, Stadt	11	100,0	22,2	841	92,9	2,7 -	58,4	51,4
Mönchenholzhausen	3	75,0	0,0	203	83,5	0,0	43,0	30,8
Nohra	4	100,0	0,0	192	96,5	1,5 -	40,8	32,4
Sonneberg								
Effelder-Rauenstein	3	100,0	0,0	64	100,0	0,0	11,4	9,0
Lauscha, Stadt	8	100,0	11,1 -	185	100,0	5,1 -	15,5	19,7
Mengersgereuth-Hämmern	3	100,0	0,0	76	93,8	6,2 -	53,3	45,2
Neuhaus am Rennweg, Stadt	6	85,7	0,0	260	82,3	5,8 -	32,4	29,3
Schalkau, Stadt	4	100,0	33,3	71	100,0	18,3	17,0	13,6
Scheibe-Alsbach	3	60,0	0,0	98	59,8	14,8 -	26,6	16,7
Siegmundsburg	3	100,0	25,0 -	88	100,0	12,0 -	10,6	17,2
Sonneberg, Stadt	10	90,9	0,0	370	91,1	1,1	24,7	23,3
Steinach, Stadt	4	66,7	33,3 -	94	59,5	34,3 -	18,0	15,9
Oberland am Rennsteig	3	100,0	0,0	76	100,0	1,3	16,3	14,0
Saalfeld-Rudolstadt								
Bad Blankenburg, Stadt	9	100,0	10,0 -	789	96,0	8,3 -	33,8	35,2
Cursdorf	7	100,0	0,0	175	97,8	15,5 -	39,0	19,7
Dörschnitz	3	100,0	0,0	121	80,1	19,9 -	16,6	10,6
Goßwitz	4	100,0	0,0	151	100,0	0,7	37,5	31,2
Katzhütte	3	75,0	25,0 -	140	82,4	17,6 -	19,8	16,4
Königsee, Stadt	4	100,0	0,0	94	100,0	0,0	36,5	27,0
Lehesten, Stadt	4	100,0	0,0	65	95,6	4,4 -	22,1	16,8
Lichte	4	100,0	0,0	216	100,0	0,0	31,8	24,4
Meura	4	100,0	0,0	91	100,0	0,0	18,0	14,5
Meuselbach-Schwarzermühle	3	100,0	0,0	65	98,5	1,5 -	54,7	41,1
Rudolstadt, Stadt	9	100,0	12,5	432	100,0	38,9	31,9	30,2
Saalfeld/Saale, Stadt	16	100,0	0,0	954	99,9	0,4	34,7	32,2

1) ganz oder teilweise geöffnet - 2) Anteil der geöffneten Betriebe an den Betrieben insgesamt - 3) Anteil der angebotenen Betten/Schlafgelegenheiten an den Betten/Schlafgelegenheiten insgesamt

Noch: 16. Geöffnete Beherbergungsstätten, angebotene Gästebetten und Kapazitätsauslastung
nach ausgewählten Gemeinden

Landkreis Gemeinde	September 2005						Jan. - Sep. 2005	
	geöffnete Betriebe ¹⁾			angebotene Betten/Schlafgelegenheiten			durchschnittliche Auslastung der angebotenen Betten/ Schlafgelegenheiten	
	insgesamt	Anteil ²⁾	Veränderung gegenüber dem Vorjahres- monat	insgesamt	Anteil ³⁾	Veränderung gegenüber dem Vorjahres- monat		
	Anzahl	%		Anzahl	%			
Noch: Saalfeld-Rudolstadt								
Schwarzburg	7	87,5	16,7	371	94,6	2,5	33,8	27,1
Sitzendorf	8	100,0	14,3	336	95,5	3,1	35,9	27,1
Leutenberg, Stadt	6	85,7	0,0	178	91,8	2,7 -	31,2	23,8
Drognitz	3	100,0	0,0	119	100,0	0,0	10,9	10,7
Saalfelder Höhe	11	100,0	37,5	565	100,0	33,9	34,1	30,8
Uhlstädt-Kirchhasel	6	100,0	0,0	229	92,3	4,1	34,0	34,3
Saale-Holzland-Kreis								
Bad Klosterlausnitz	7	100,0	0,0	657	99,8	0,3	85,4	84,2
Bürgel, Stadt	3	100,0	0,0	147	98,7	14,8	47,7	28,0
Eisenberg, Stadt	5	100,0	0,0	235	100,0	11,4	25,6	21,2
Hermesdorf, Stadt	3	100,0	0,0	64	100,0	0,0	21,9	23,6
Kahla, Stadt	3	100,0	0,0	59	96,7	3,3 -	21,9	18,9
Seitenroda	3	100,0	50,0	48	100,0	50,0	18,1	12,9
Stadtroda, Stadt	4	100,0	0,0	86	100,0	0,0	40,2	26,2
Trockenborn-Wolfersdorf	3	75,0	0,0	139	86,9	0,0	20,4	12,3
Saale-Orla-Kreis								
Breitenhain	3	100,0	0,0	77	92,8	7,2 -	3,8	5,9
Hirschberg, Stadt	3	100,0	0,0	79	100,0	0,0	25,3	31,6
Bad Lobenstein, Stadt	10	90,9	9,1 -	476	94,1	5,9 -	40,4	40,9
Neustadt an der Orla, Stadt	4	100,0	0,0	136	99,3	1,5	31,5	18,6
Oppurg	3	100,0	0,0	152	100,0	0,7	39,4	29,8
Plothen	3	100,0	0,0	203	100,0	0,0	33,2	24,4
Pößneck, Stadt	3	75,0	25,0 -	70	85,4	4,1 -	42,0	32,0
Schleiz, Stadt	3	100,0	0,0	52	100,0	0,0	29,9	29,9
Triptis, Stadt	5	100,0	0,0	140	100,0	2,9	24,8	32,7
Ziegenrück, Stadt	4	100,0	0,0	152	93,8	7,0	60,4	43,6
Krölpa	3	100,0	50,0	102	100,0	183,3	31,9	23,5
Tanna, Stadt	3	100,0	0,0	49	100,0	0,0	21,7	18,7
Wurzbach, Stadt	3	100,0	0,0	403	99,8	0,5	70,0	63,0
Remptendorf	4	100,0	0,0	143	100,0	0,0	17,9	26,2
Saalburg-Ebersdorf, Stadt	7	87,5	0,0	305	91,0	4,4 -	33,4	42,8
Greiz								
Bad Köstritz, Stadt	3	75,0	0,0	219	93,6	0,0	27,1	16,8
Berga/Elster, Stadt	5	100,0	25,0	335	99,4	8,8	6,8	7,9
Greiz, Stadt	10	100,0	9,1 -	220	99,1	29,7 -	23,4	19,5
Weida, Stadt	3	100,0	0,0	66	80,5	19,5 -	19,2	18,4
Zeulenroda, Stadt	10	100,0	25,0	464	99,6	14,3	35,9	27,1
Altenburger Land								
Altenburg, Stadt	8	100,0	14,3	641	99,1	2,1	34,4	34,0
Meuselwitz, Stadt	3	100,0	0,0	45	100,0	0,0	20,4	22,3
Schmölln, Stadt	5	100,0	0,0	173	100,0	0,0	34,9	35,5

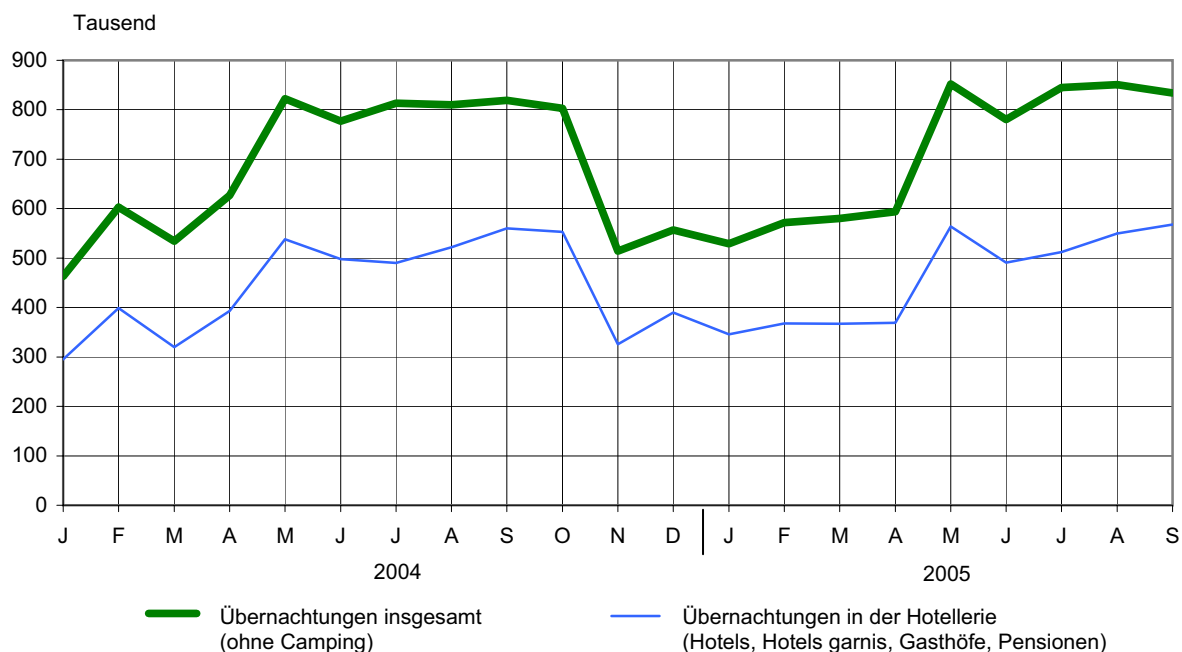
1) ganz oder teilweise geöffnet - 2) Anteil der geöffneten Betriebe an den Betrieben insgesamt - 3) Anteil der angebotenen Betten/Schlafgelegenheiten an den Betten/Schlafgelegenheiten insgesamt

**17. Geöffnete Beherbergungsstätten, angebotene Gästebetten und Kapazitätsauslastung
in Städten des Vereins Städtetourismus in Thüringen e.V.**

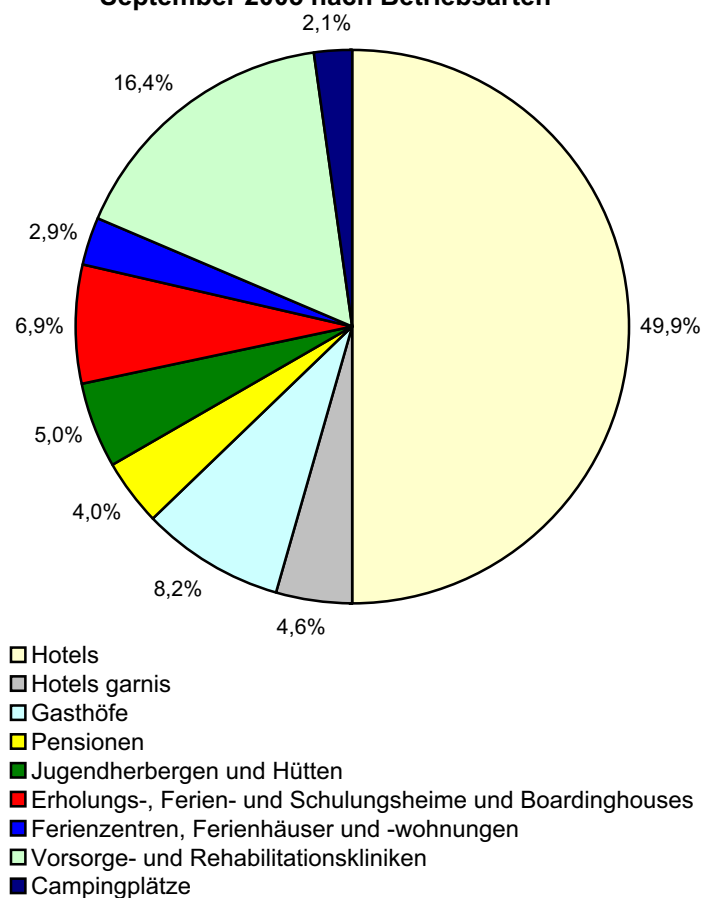
Ausgewählte Städte	September 2005						Jan. - Sep. 2005	
	geöffnete Betriebe ¹⁾			angebotene Betten/Schlafgelegenheiten			durchschnittliche Auslastung der angebotenen Betten/ Schlafgelegenheiten	
	insgesamt	Anteil ²⁾	Veränderung gegenüber dem Vorjahres- monat	insgesamt	Anteil ³⁾	Veränderung gegenüber dem Vorjahres- monat		
	Anzahl	%		Anzahl	%			
Altenburg	8	100,0	14,3	641	99,1	2,1	34,4	34,0
Apolda	4	100,0	0,0	430	100,0	0,0	30,6	26,0
Arnstadt	9	100,0	0,0	374	100,0	0,0	40,9	28,4
Eisenach	35	94,6	6,1	2 066	95,1	1,1	50,4	40,5
Erfurt	58	96,7	16,0	4 377	97,6	8,9	53,5	38,1
Gera	20	95,2	5,3	1 599	97,3	0,2 -	28,5	22,9
Gotha	14	100,0	6,7 -	961	98,0	15,6 -	48,4	38,9
Greiz	10	100,0	9,1 -	220	99,1	29,7 -	23,4	19,5
Ilmenau	15	100,0	0,0	950	100,0	0,1	40,3	30,8
Jena	22	100,0	4,3 -	2 159	100,0	0,1 -	55,2	40,9
Meiningen	16	100,0	0,0	441	99,8	0,2	37,9	30,2
Mühlhausen	17	89,5	30,8	803	97,2	30,4	37,8	33,3
Nordhausen	14	100,0	0,0	642	99,2	0,3 -	30,5	26,6
Rudolstadt	9	100,0	12,5	432	100,0	38,9	31,9	30,2
Saalfeld	16	100,0	0,0	954	99,9	0,4	34,7	32,2
Schmalkalden	9	90,0	0,0	410	82,0	6,2	42,4	38,8
Sondershausen	9	100,0	0,0	344	99,4	2,1	23,7	27,6
Suhl	21	100,0	0,0	1 585	99,7	2,0	41,9	42,6
Weimar	40	97,6	8,1	3 496	98,2	2,6	56,8	43,8
Ausgewählte Städte zusammen	346	97,5	5,2	22 884	98,0	2,6	45,8	36,6

1) ganz oder teilweise geöffnet - 2) Anteil der geöffneten Betriebe an den Betrieben insgesamt - 3) Anteil der angebotenen Betten/Schlafgelegenheiten an den Betten/Schlafgelegenheiten insgesamt

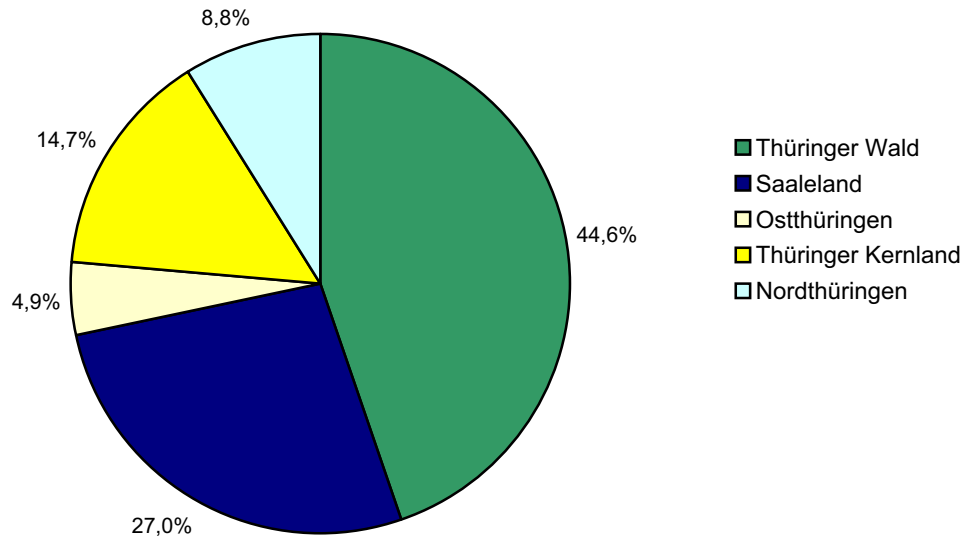
1. Übernachtungen in Beherbergungsstätten 2004 und 2005 nach Monaten (ohne Camping)



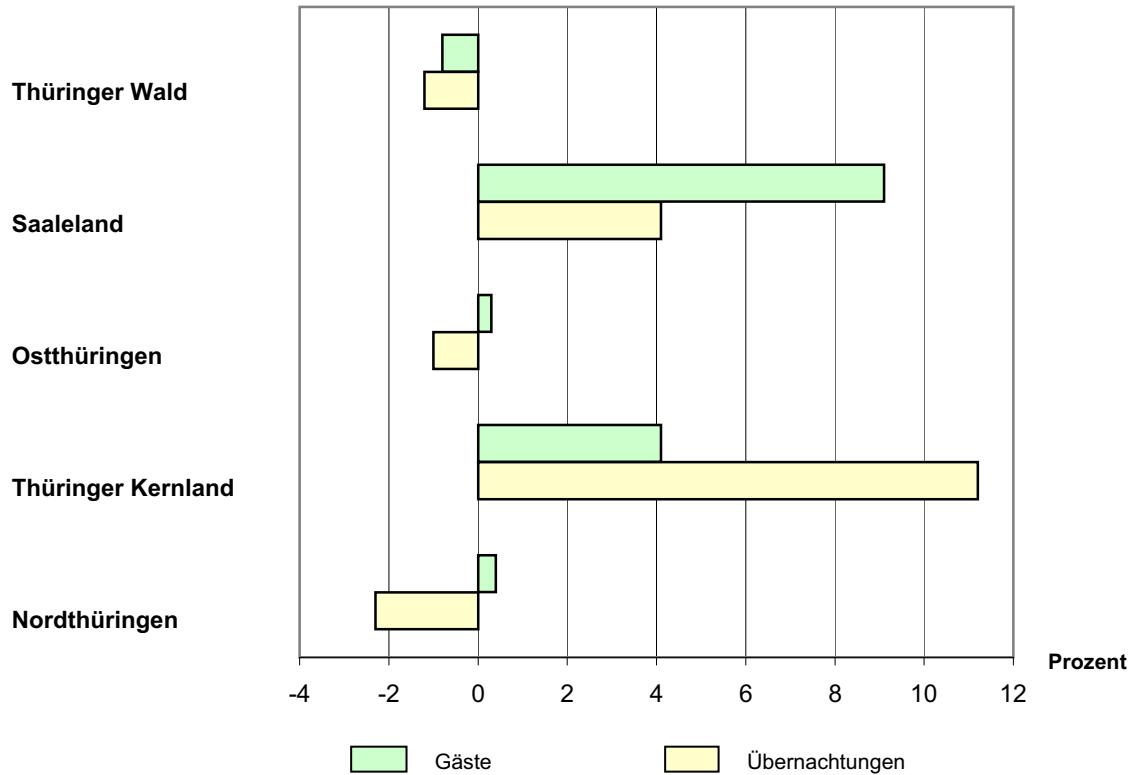
2. Übernachtungen in Beherbergungsstätten und auf Campingplätzen im September 2005 nach Betriebsarten



3. Übernachtungen in Beherbergungsstätten und auf Campingplätzen im September 2005 nach Reisegebieten



4. Veränderung der Anzahl der Gäste und Übernachtungen im September 2005 gegenüber September 2004 nach Reisegebieten (einschl. Camping)



Reisegebiete in Thüringen



Thüringer Landesamt für Statistik