

Statistischer Bericht

G IV - m 10 / 05

Gäste und Übernachtungen
in Thüringen
Oktober 2005
und Sommerhalbjahr 2005

Bestell - Nr. 07 401

Thüringer Landesamt für Statistik



Herausgeber:
Thüringer Landesamt für Statistik
Europaplatz 3, 99091 Erfurt
Postfach 90 01 63, 99104 Erfurt

Telefon: 0361 37-84642/84647
Telefax: 0361 37-84699
Internet: <http://www.tls.thueringen.de>
E-Mail: auskunft@tls.thueringen.de

Auskunft erteilt:
Referat: Handel, Gastgewerbe, Verkehr,
 Beherbergung, Dienstleistungen
Telefon: 0361 37-84445

Herausgegeben im Januar 2006

Heft-Nr.: 24 / 06
Preis: 7,50 EUR

© Thüringer Landesamt für Statistik, Erfurt, 2006

Für nichtgewerbliche Zwecke sind Vervielfältigung und unentgeltliche Verbreitung, auch auszugsweise, mit Quellenangabe gestattet. Die Verbreitung, auch auszugsweise, über elektronische Systeme/Datenträger bedarf der vorherigen Zustimmung.
Alle übrigen Rechte bleiben vorbehalten.

Inhaltsverzeichnis

	Seite
Vorbemerkungen	3
Tabellen Oktober 2005	
1. Geöffnete Beherbergungsstätten, angebotene Gästebetten, Kapazitätsauslastung, Ankünfte, Übernachtungen und durchschnittliche Aufenthaltsdauer nach Monaten der Jahre 2003 bis 2005 (ohne Camping)	6
2. Ankünfte, Übernachtungen und Aufenthaltsdauer der Gäste in Beherbergungsbetrieben (einschl. Camping) nach Betriebsarten und zusammengefassten Gästegruppen	7
3. Ankünfte, Übernachtungen und Aufenthaltsdauer der Gäste in Beherbergungsstätten nach Herkunftsländern (ohne Camping)	8
4. Ankünfte, Übernachtungen und Aufenthaltsdauer der Gäste auf Campingplätzen nach Herkunftsländern	9
5. Ankünfte, Übernachtungen und Aufenthaltsdauer der Gäste in Beherbergungsbetrieben (einschl. Camping) nach Reisegebieten, Betriebsarten und zusammengefassten Gästegruppen	10
6. Ankünfte, Übernachtungen und Aufenthaltsdauer der Gäste in Beherbergungsstätten nach Gemeindegruppen und zusammengefassten Gästegruppen (ohne Camping)	15
7. Ankünfte, Übernachtungen und Aufenthaltsdauer der Gäste in Beherbergungsstätten nach Kreisen und zusammengefassten Gästegruppen (ohne Camping)	16
8. Ankünfte, Übernachtungen und Aufenthaltsdauer der Gäste in Beherbergungsstätten nach Kreisen, ausgewählten Betriebsarten und zusammengefassten Gästegruppen (ohne Camping)	18
9. Ankünfte, Übernachtungen und Aufenthaltsdauer der Gäste in Beherbergungsstätten nach ausgewählten Gemeinden und zusammengefassten Gästegruppen (ohne Camping)	27
10. Ankünfte, Übernachtungen und Aufenthaltsdauer der Gäste in Beherbergungsstätten in Städten des Vereins Städtetourismus in Thüringen e.V. (ohne Camping)	38
11. Beherbergungsstätten, Gästebetten und Kapazitätsauslastung nach Betriebsarten sowie Campingplätze	40
12. Geöffnete Beherbergungsstätten, angebotene Gästebetten und Kapazitätsauslastung nach Reisegebieten und Betriebsarten sowie Campingplätze	41
13. Geöffnete Beherbergungsstätten, angebotene Gästebetten und Kapazitätsauslastung nach Gemeindegruppen	43
14. Geöffnete Beherbergungsstätten, angebotene Gästebetten und Kapazitätsauslastung nach Kreisen	44
15. Geöffnete Beherbergungsstätten, angebotene Gästebetten und Kapazitätsauslastung nach Kreisen und ausgewählten Betriebsarten	45
16. Geöffnete Beherbergungsstätten, angebotene Gästebetten und Kapazitätsauslastung nach ausgewählten Gemeinden	49
17. Geöffnete Beherbergungsstätten, angebotene Gästebetten und Kapazitätsauslastung in Städten des Vereins Städtetourismus in Thüringen e.V.	52

Tabellen Sommerhalbjahr 2005 (Mai bis Oktober)

18. Ankünfte, Übernachtungen und Aufenthaltsdauer der Gäste sowie Kapazitätsauslastung in Beherbergungsbetrieben (einschl. Camping) nach Betriebsarten und zusammengefassten Gästegruppen	53
19. Ankünfte, Übernachtungen und Aufenthaltsdauer der Gäste sowie Kapazitätsauslastung in Beherbergungsbetrieben (einschl. Camping) nach Reisegebieten, Betriebsarten und zusammengefassten Gästegruppen	54
20. Ankünfte, Übernachtungen und Aufenthaltsdauer der Gäste sowie Kapazitätsauslastung in Beherbergungsstätten nach Gemeindegruppen und zusammengefassten Gästegruppen (ohne Camping)	59
21. Ankünfte, Übernachtungen und Aufenthaltsdauer der Gäste sowie Kapazitätsauslastung in Beherbergungsstätten nach Kreisen und zusammengefassten Gästegruppen (ohne Camping)	60
22. Ankünfte, Übernachtungen und Aufenthaltsdauer der Gäste sowie Kapazitätsauslastung in Beherbergungsstätten nach Kreisen, ausgewählten Betriebsarten und zusammengefassten Gästegruppen (ohne Camping)	62
23. Ankünfte, Übernachtungen und Aufenthaltsdauer der Gäste sowie Kapazitätsauslastung in Beherbergungsstätten nach ausgewählten Gemeinden und zusammengefassten Gästegruppen (ohne Camping)	71

Grafiken

1. Ankünfte und Übernachtungen in Beherbergungsstätten (ohne Camping) im Sommerhalbjahr (Mai bis Oktober)	82
2. Übernachtungen in Beherbergungsstätten im Sommerhalbjahr 2004 und 2005 nach Reisegebieten (ohne Camping)	82
3. Übernachtungen in Beherbergungsstätten 2004 und 2005 nach Monaten (ohne Camping)	83
4. Übernachtungen in Beherbergungsstätten und auf Campingplätzen im Oktober 2005 nach Betriebsarten	83
5. Übernachtungen in Beherbergungsstätten und auf Campingplätzen im Oktober 2005 nach Reisegebieten	84
6. Veränderung der Anzahl der Gäste und Übernachtungen im Oktober 2005 gegenüber Oktober 2004 nach Reisegebieten (einschl. Camping)	84

Karte

Reisegebiete in Thüringen	85
---------------------------	----

Vorbemerkungen

Rechtsgrundlage

Rechtsgrundlage für die Erhebung ist das Gesetz zur Neuordnung der Statistik über die Beherbergung im Reiseverkehr (Beherbergungsstatistikgesetz - BeherbStatG) vom 22. Mai 2002 (BGBl. I S. 1642), zuletzt geändert durch Artikel 8a des Gesetzes vom 21. Juni 2005 (BGBl. I S. 1666), in Verbindung mit dem Gesetz über die Statistik für Bundeszwecke (Bundesstatistikgesetz - BStatG) vom 22. Januar 1987 (BGBl. I S. 462, 565), zuletzt geändert durch Artikel 2 des Gesetzes vom 9. Juni 2005 (BGBl. I S. 1534).

Erhebungsmerkmale

Erhebungsmerkmale der monatlichen Statistik sind Ankünfte und Übernachtungen von Gästen im Reiseverkehr; bei Gästen mit Wohnsitz außerhalb der Bundesrepublik Deutschland wird auch das Herkunftsland erfragt. Außerdem werden die Anzahl der im Berichtsmonat angebotenen Gästebetten sowie die Anzahl der Stellplätze auf Campingplätzen erhoben. Ab Berichtsmonat Januar 2003 wurden bei Hotels, Gasthöfen, Pensionen und Hotels garnis zusätzlich die Zahl der Gästezimmer sowie deren Belegung erfasst. Mit der Änderung des Beherbergungsstatistikgesetzes ab Berichtsmonat Juni 2005 wird die Anzahl der Gästezimmer nur noch einmal jährlich zum Stichtag 31.7. erfasst, die Belegung der Gästezimmer wird nicht mehr erhoben.

Betriebskreis

Auskunftspflichtig sind alle Inhaber bzw. Leiter von Beherbergungsstätten mit neun und mehr Gästebetten, unabhängig davon, ob die Beherbergung Hauptzweck (z.B. Hotels, Pensionen) oder nur Nebenzweck des Betriebes (z.B. bei Heilstätten, Sanatorien) ist.

Hinweise

Alle Angaben für das Jahr 2005 beziehen sich auf den aktuellen Gebietsstand.

Für die Berechnung der Entwicklung gegenüber dem Vorjahr werden bei Änderungen zum Gebietsstand die Angaben des Vorjahres auf den aktuellen Gebietsstand umgerechnet.

Sind in einer Betriebsart bzw. einem Kreis oder einer Gemeinde weniger als drei geöffnete Beherbergungseinrichtungen/Campingplätze vorhanden oder meldet bei mehr als zwei geöffneten Betrieben nur einer Gäste- und Übernachtungszahlen (übrige Betriebe haben keine Gäste und Übernachtungen), so sind entsprechend den Bestimmungen der statistischen Geheimhaltung die Angaben zu diesen Betrieben nicht auszuweisen, jedoch in den Summen zu berücksichtigen. Die Veröffentlichung der Anzahl dieser Betriebe ist zulässig, wenn keine weiteren Daten bekannt gemacht werden. Ferner ist sicherzustellen, dass geheim zu haltende Angaben nicht durch Differenzbildung errechnet werden können.

In den Tabellen 2, 5, 18 und 19 werden die Angaben für Ankünfte, Übernachtungen und durchschnittliche Aufenthaltsdauer in Beherbergungsbetrieben insgesamt – einschließlich Camping (ohne Dauercamping) - ausgewiesen.

Definitionen und Begriffserläuterungen

Erhebungs- und Darstellungsmerkmale

Beherbergung im Reiseverkehr: Unterbringung von Personen, die sich vorübergehend an einem anderen Ort als ihrem gewöhnlichen Wohnsitz aufhalten (Reisende). Ein Aufenthalt gilt - in Anlehnung an die melderechtlichen Vorschriften lt. § 24 des Thüringer Gesetzes über das Meldewesen vom 23. März 1994 (GVBL. S. 342), zuletzt geändert durch Artikel 3 des Gesetzes vom 18. Dezember 2002 (GVBL. S. 467) - dann als "vorübergehend", wenn er die Dauer von zwei Monaten im Allgemeinen nicht überschreitet. Der vorübergehende Ortswechsel kann durch Urlaub und Freizeit, aber auch durch die Wahrnehmung privater und geschäftlicher Kontakte, den Besuch von Tagungen und Fortbildungsveranstaltungen, Maßnahmen zur Wiederherstellung der Gesundheit oder sonstige Gründe veranlasst sein.

Beherbergungsstätten: Betriebe, die nach Einrichtung und Zweckbestimmung dazu dienen, mehr als acht Gäste (im Reiseverkehr) gleichzeitig zu beherbergen. Hierzu zählen auch Unterkunftsstätten, die die Gästebeherbergung nicht gewerblich, sondern nur als Nebenzweck betreiben.

Gästezimmer: Als **Gästezimmer** gilt eine Einheit, die aus einem Raum oder einer Gruppe von Räumen besteht, die eine unteilbare Mieteinheit in einem Beherbergungsbetrieb bilden. Das **tatsächliche Angebot an Gästezimmern** umfasst die Räumlichkeiten, die am letzten Öffnungstag des Berichtsmonats Gästen zur Verfügung standen oder bei unerwartet auftretender Nachfrage unmittelbar mit Gästen hätten belegt werden können.

Betten und sonstige Schlafgelegenheiten: Der **Bestand** stellt ab auf die Normalbelegung, ohne Berücksichtigung behelfsmäßiger Schlafgelegenheiten, die bei Überbelegung zusätzlich zur Verfügung stehen (z.B. Schlafcouchen, Liegen, Kinderbetten). Das **Angebot** besagt, wie viele davon am letzten Öffnungstag im Berichtsmonat tatsächlich für die Übernachtung von Gästen zur Verfügung standen.

Durchschnittliche Auslastung von Betten und sonstigen Schlafgelegenheiten (%): Rechnerisch ermittelte Werte

$$\text{Auslastung aller Betten} = \frac{\text{Übernachtungen}}{\text{mögliche Bettentage}} \times 100$$

$$\text{Auslastung der angebotenen Betten} = \frac{\text{Übernachtungen}}{\text{angebotene Bettentage}} \times 100$$

Ankünfte: Anzahl von Gästen in einer Beherbergungsstätte, die im Berichtszeitraum ankamen und zum vorübergehenden Aufenthalt ein Gästebett belegten.

Übernachtungen: Anzahl der Übernachtungen von Gästen, die im Berichtszeitraum ankamen oder aus dem vorherigen Berichtszeitraum noch anwesend waren.

Durchschnittliche Aufenthaltsdauer: Rechnerisch ermittelter Wert - Quotient - aus der Anzahl der Übernachtungen und der Anzahl der Ankünfte im Berichtszeitraum.

Herkunftsländer: Für die Erfassung ist grundsätzlich der ständige Wohnsitz oder gewöhnliche Aufenthaltsort der Gäste maßgebend, nicht dagegen deren Staatsangehörigkeit (Nationalität).

Gliederungsmerkmale

Reisegebiete: Gliederung nach nichtadministrativen Raumeinheiten, die sich im Wesentlichen an naturräumliche Gegebenheiten anlehnen.

Gemeindeguppen: Zusammenfassung von Gemeinden/Teilen von Gemeinden nach Arten der aufgrund landesrechtlicher Vorschriften verliehenen staatlichen Anerkennung bzw. vorläufigen Anerkennung (z.B. als Mineral- und Moorbad, Luftkurort, Erholungsort). Gemeinden/Teile von Gemeinden ohne diese Anerkennung sind in der Gruppe "Sonstige Gemeinden" enthalten.

Die Zuordnung erfolgt durch das Thüringer Ministerium für Wirtschaft, Technologie und Arbeit und wurde im November 2003 aktualisiert.

Betriebsarten: Gruppierungen der Beherbergungsstätten auf der Grundlage der Systematik der Wirtschaftszweige:

Hotels: Beherbergungsstätten, die jedermann zugänglich sind und in denen ein Restaurant - auch für Passanten - vorhanden ist sowie in der Regel weitere Einrichtungen oder Räume für unterschiedliche Zwecke (Konferenzen, Seminare, Sport, Freizeit, Erholung) zur Verfügung stehen.

Hotels garnis: Beherbergungsstätten, die jedermann zugänglich sind und in denen höchstens Frühstück abgegeben wird.

Gasthöfe: Beherbergungsstätten, die jedermann zugänglich sind und in denen außer dem Gastraum in der Regel keine weiteren Aufenthaltsräume zur Verfügung stehen. Bei Gasthöfen übersteigt der Umsatz aus Bewirtung deutlich den aus Beherbergung.

Pensionen: Beherbergungsstätten, die jedermann zugänglich sind und in denen Speisen und Getränke nur an Hausgäste abgegeben werden.

Hotellerie: Dazu zählen Hotels, Hotels garnis, Gasthöfe und Pensionen.

Jugendherbergen und Hütten: Beherbergungsstätten mit in der Regel einfacher Ausstattung, vorzugsweise für Jugendliche oder Angehörige der sie tragenden Organisation (z.B. Wanderverein), in denen Speisen und Getränke in der Regel nur an Hausgäste abgegeben werden.

Erholungs-, Ferien- und Schulungsheime: Beherbergungsstätten, die nur bestimmten Personenkreisen - z.B. Mitgliedern eines Vereins oder einer Organisation, Beschäftigten eines Unternehmens, Kindern, Müttern, Betreuten sozialer Einrichtungen - zugänglich sind und in denen Speisen und Getränke nur an Hausgäste abgegeben werden.

Boardinghouses: Beherbergungsstätten, die jedermann zugänglich sind und neben Kurzeintaufenthalten insbesondere für längere Aufenthalte im urbanen Umfeld konzipiert sind. Die Ausstattung orientiert sich an privaten Wohnungen, eine Kochgelegenheit muss gegeben sein. Die Leistung wird durch einen hotelähnlichen Service ergänzt (Reinigung, Serviceoffice).

Ferienzentren: Beherbergungsstätten, die jedermann zugänglich sind und nach Einrichtung und Zweckbestimmung dazu dienen, wahlweise unterschiedliche Wohn- und Aufenthaltsmöglichkeiten sowie gleichzeitig Freizeiteinrichtungen in Verbindung mit Einkaufsmöglichkeiten und persönlichen Dienstleistungen zum vorübergehenden Aufenthalt anzubieten. Als Mindestausstattung gilt das Vorhandensein von Hotelunterkunft und anderen Wohngelegenheiten (auch mit Kochgelegenheit), einer Gaststätte, von Einkaufsmöglichkeiten zur Deckung des täglichen Bedarfs und des Freizeitbedarfs sowie von Einrichtungen für persönliche Dienstleistungen, z. B. Massageeinrichtungen, Solarium, Sauna, Friseur, und zur aktiven Freizeitgestaltung, z. B. Schwimmbad, Tennis-, Tischtennis-, Kleingolf-, Trimm-Dich-Anlagen.

Ferienhäuser, -wohnungen: Beherbergungsstätten, die jedermann zugänglich sind und in denen Speisen und Getränke nicht abgegeben werden, aber Kochgelegenheit vorhanden ist.

Sonstiges Beherbergungsgewerbe: Dazu zählen Jugendherbergen und Hütten, Erholungs-, Ferien- und Schulungsheime, Boardinghouses, Ferienzentren, Ferienhäuser und -wohnungen.

Vorsorge- und Rehabilitationskliniken: Beherbergungsstätten unter ärztlicher Leitung ausschließlich oder überwiegend für Kurgäste. Als Kurgäste gelten Personen, die sich am Ort aufgrund ärztlicher Verordnung vorübergehend aufhalten mit dem Ziel der Erhaltung oder Wiederherstellung ihrer Gesundheit oder ihrer Berufs- oder Arbeitsfähigkeit und die die allgemein angebotenen Kureinrichtungen außerhalb der Beherbergungsstätte in Anspruch nehmen.

Hierzu zählen auch Kinderheilstätten, Rehabilitations- oder ähnliche Krankenhäuser (Fachabteilungen anderer Krankenhäuser).

Campingplatz: Abgegrenztes Gelände, das jedermann zum vorübergehenden Aufstellen von mitgebrachten Wohnwagen oder Zelten zugänglich ist. Die Unterscheidung zwischen Urlaubs- und Dauercamping knüpft an die vertraglich vereinbarte Campingplatzbenutzung mit einer Dauer von höchstens zwei Monaten (Urlaubscamping) oder mehr als zwei Monaten (Dauercamping) an.

Die Angaben zu den Ankünften und Übernachtungen sowie zur durchschnittlichen Aufenthaltsdauer beziehen sich nur auf Urlaubscamping (ohne Dauercamping).

Zeichenerklärung

- nichts vorhanden (genau Null)
- x Tabellenfach gesperrt, weil Aussage nicht sinnvoll
- . Zahlenwert unbekannt oder geheim zu halten

Ein Minuszeichen (-) hinter einer Prozentzahl zeigt einen Rückgang gegenüber dem gleichen Vorjahreszeitraum an.

1. Geöffnete Beherbergungsstätten, angebotene Gästebetten, Kapazitätsauslastung, Ankünfte, Übernachtungen und durchschnittliche Aufenthaltsdauer nach Monaten der Jahre 2003 bis 2005 (ohne Camping)

Jahr Monat	Geöffnete Betriebe insgesamt ¹⁾	Angebotene Betten/ Schlaf- gelegenheiten insgesamt	Durchschnittl. Auslastung der angebotenen Betten/Schlaf- gelegenheiten	Ankünfte		Übernachtungen		Durchschnitt- liche Aufent- haltsdauer der Gäste insgesamt
				insgesamt	darunter Ausländer	insgesamt	darunter Ausländer	
2003								
Januar	1 373	66 900	23,1	149 928	6 511	468 018	14 710	3,1
Februar	1 369	66 752	30,2	176 622	7 455	560 807	15 884	3,2
März	1 377	66 475	26,2	183 044	8 480	531 321	20 180	2,9
April	1 400	67 666	31,9	217 902	10 650	639 682	25 034	2,9
Mai	1 414	68 958	40,4	317 669	16 859	859 814	42 846	2,7
Juni	1 417	69 038	38,8	284 615	18 162	800 094	46 994	2,8
Juli	1 417	69 168	37,4	248 702	20 636	795 694	58 922	3,2
August	1 410	68 830	38,3	244 031	21 753	811 642	54 951	3,3
September	1 408	68 080	40,6	293 346	20 964	824 210	53 244	2,8
Oktober	1 409	68 033	38,7	287 630	16 285	807 266	44 298	2,8
November	1 331	65 540	27,1	196 222	9 260	514 981	24 098	2,6
Dezember	1 365	65 894	28,3	193 618	8 824	561 305	23 675	2,9
2004								
Januar	1 346	65 323	23,3	154 625	7 362	462 784	17 638	3,0
Februar	1 358	66 037	31,7	186 838	9 610	603 118	28 963	3,2
März	1 355	65 797	26,5	191 463	10 544	533 761	28 246	2,8
April	1 386	67 322	31,3	226 030	13 631	627 491	32 892	2,8
Mai	1 388	67 984	39,1	307 743	18 370	821 864	46 111	2,7
Juni	1 384	67 971	38,2	290 682	19 223	777 316	45 764	2,7
Juli	1 376	67 950	38,9	260 256	25 960	812 688	66 783	3,1
August	1 377	68 020	38,7	257 529	24 333	810 419	64 576	3,1
September	1 372	67 623	40,6	301 300	21 826	819 395	55 392	2,7
Oktober	1 376	67 584	38,8	292 351	19 246	803 489	55 336	2,7
November	1 306	65 044	27,0	197 557	9 215	514 240	25 273	2,6
Dezember	1 346	65 510	28,2	197 935	8 438	556 795	23 290	2,8
2005								
Januar	1 334	64 981	26,7	175 398	7 239	528 857	17 253	3,0
Februar	1 350	65 520	31,4	184 367	8 718	571 583	22 721	3,1
März	1 365	65 936	28,7	199 081	10 842	579 785	25 788	2,9
April	1 381	66 871	29,8	224 869	13 900	594 406	31 228	2,6
Mai	1 391	67 968	40,5	320 485	20 163	851 544	49 278	2,7
Juni	1 398	67 925	38,4	290 706	20 962	780 028	52 191	2,7
Juli	1 403	68 213	40,2	274 380	26 300	844 603	67 661	3,1
August	1 405	68 298	40,5	271 632	25 796	851 038	63 736	3,1
September	1 405	68 022	41,0	309 764	22 280	833 817	58 626	2,7
Oktober	1 393	67 331	39,0	289 441	14 948	807 252	39 346	2,8

1) ganz oder teilweise geöffnet

2. Ankünfte, Übernachtungen und Aufenthaltsdauer der Gäste in Beherbergungsbetrieben
(einschl. Camping) nach Betriebsarten und zusammengefassten Gästegruppen

Betriebsart ----- Ständiger Wohnsitz der Gäste	Oktober 2005					Januar - Oktober 2005				
	Ankünfte		Übernachtungen		durchschnittliche Aufenthaltsdauer	Ankünfte		Übernachtungen		durchschnittliche Aufenthaltsdauer
	insgesamt	Veränderung gegenüber dem Vorjahresmonat	insgesamt	Veränderung gegenüber dem Vorjahresmonat		insgesamt	Veränderung gegenüber dem Vorjahreszeitraum	insgesamt	Veränderung gegenüber dem Vorjahreszeitraum	
	Anzahl	%	Anzahl	%	Tage	Anzahl	%	Anzahl	%	Tage
Hotels										
Bundesrepublik Deutschland	169 368	2,1 -	393 006	3,9	2,3	1 407 639	3,4	3 224 507	4,3	2,3
anderer Wohnsitz	10 980	29,2 -	28 783	35,1 -	2,6	126 123	3,6 -	315 104	6,2 -	2,5
Zusammen	180 348	4,4 -	421 789	0,2 -	2,3	1 533 762	2,7	3 539 611	3,3	2,3
Hotels garnis										
Bundesrepublik Deutschland	17 873	1,3	33 287	3,8	1,9	147 083	0,4	269 927	0,3	1,8
anderer Wohnsitz	2 009	24,9	3 683	8,1 -	1,8	20 543	20,4	36 890	10,9	1,8
Zusammen	19 882	3,3	36 970	2,5	1,9	167 626	2,5	306 817	1,5	1,8
Gasthöfe										
Bundesrepublik Deutschland	28 690	4,1	60 482	1,6	2,1	247 864	1,4 -	532 034	0,7 -	2,1
anderer Wohnsitz	948	12,0 -	2 269	2,4	2,4	9 256	0,1 -	20 441	12,1	2,2
Zusammen	29 638	3,5	62 751	1,6	2,1	257 120	1,4 -	552 475	0,3 -	2,1
Pensionen										
Bundesrepublik Deutschland	12 880	2,5 -	31 903	1,6	2,5	110 653	1,6	276 522	0,4	2,5
anderer Wohnsitz	299	8,8 -	1 055	4,9 -	3,5	3 812	20,4	12 390	25,6	3,3
Zusammen	13 179	2,6 -	32 958	1,4	2,5	114 465	2,1	288 912	1,2	2,5
Hotellerie										
Bundesrepublik Deutschland	228 811	1,2 -	518 678	3,4	2,3	1 913 239	2,4	4 302 990	3,2	2,2
anderer Wohnsitz	14 236	23,1 -	35 790	30,7 -	2,5	159 734	0,3 -	384 825	3,2 -	2,4
Zusammen	243 047	2,8 -	554 468	0,3	2,3	2 072 973	2,2	4 687 815	2,6	2,3
Jugendherbergen und Hütten										
Bundesrepublik Deutschland	14 806	3,7 -	35 012	4,5 -	2,4	157 542	2,7 -	378 193	5,1 -	2,4
anderer Wohnsitz	565	4,2 -	2 262	5,5	4,0	7 769	6,9	20 261	3,9 -	2,6
Zusammen	15 371	3,7 -	37 274	3,9 -	2,4	165 311	2,3 -	398 454	5,1 -	2,4
Campingplätze										
Bundesrepublik Deutschland	3 061	25,7	9 660	24,7	3,2	159 023	24,4	509 137	41,5	3,2
anderer Wohnsitz	155	15,3 -	497	20,9 -	3,2	12 987	7,6	34 523	5,6	2,7
Zusammen	3 216	22,8	10 157	21,3	3,2	172 010	23,0	543 660	38,5	3,2
Erholungs-, Ferien-, Schulungsheime und Boardinghouses										
Bundesrepublik Deutschland	17 709	29,5	45 340	22,2	2,6	169 449	20,1	462 078	14,8	2,7
anderer Wohnsitz	63	25,9 -	367	47,9 -	5,8	2 706	105,2	14 852	50,1	5,5
Zusammen	17 772	29,1	45 707	20,9	2,6	172 155	20,9	476 930	15,7	2,8
Ferienzentren, Ferienhäuser und -wohnungen										
Bundesrepublik Deutschland	6 819	11,0	23 711	2,5	3,5	64 446	0,2	252 468	0,7 -	3,9
anderer Wohnsitz	82	51,9	914	13,0	11,1	921	21,4 -	7 746	40,4 -	8,4
Zusammen	6 901	11,3	24 625	2,9	3,6	65 367	0,2 -	260 214	2,6 -	4,0
Sonstiges Beherbergungsgewerbe (einschl. Camping)										
Bundesrepublik Deutschland	42 395	12,7	113 723	8,7	2,7	550 460	11,2	1 601 876	13,2	2,9
anderer Wohnsitz	865	5,2 -	4 040	5,7 -	4,7	24 383	11,7	77 382	1,0	3,2
Zusammen	43 260	12,2	117 763	8,1	2,7	574 843	11,2	1 679 258	12,6	2,9
Vorsorge- u. Rehabilitationskliniken										
Bundesrepublik Deutschland	6 348	1,4 -	145 165	3,2 -	22,9	63 256	1,0	1 416 036	0,8	22,4
anderer Wohnsitz	2	50,0 -	13	23,5 -	6,5	18	66,7 -	144	58,1 -	8,0
Zusammen	6 350	1,4 -	145 178	3,2 -	22,9	63 274	0,9	1 416 180	0,8	22,4
Beherbergungsbetriebe insgesamt (einschl. Camping)										
Bundesrepublik Deutschland	277 554	0,7	777 566	2,9	2,8	2 526 955	4,1	7 320 902	4,7	2,9
anderer Wohnsitz	15 103	22,3 -	39 843	28,8 -	2,6	184 135	1,1	462 351	2,5 -	2,5
Insgesamt	292 657	0,8 -	817 409	0,7	2,8	2 711 090	3,9	7 783 253	4,3	2,9
nachrichtlich: Beherbergungsstätten insgesamt (ohne Camping)										
Bundesrepublik Deutschland	274 493	0,5	767 906	2,6	2,8	2 367 932	3,0	6 811 765	2,7	2,9
anderer Wohnsitz	14 948	22,3 -	39 346	28,9 -	2,6	171 148	0,6	427 828	3,1 -	2,5
Insgesamt	289 441	1,0 -	807 252	0,5	2,8	2 539 080	2,8	7 239 593	2,4	2,9

3. Ankünfte, Übernachtungen und Aufenthaltsdauer der Gäste in Beherbergungsstätten nach Herkunftsländern (ohne Camping)

Herkunftsland (ständiger Wohnsitz)	Oktober 2005						Januar - Oktober 2005					
	Ankünfte		Übernachtungen			durchschnittliche Aufenthaltsdauer	Ankünfte		Übernachtungen			durchschnittliche Aufenthaltsdauer
	insgesamt	Veränderung gegenüber d. Vorjahresmonat	insgesamt	Veränderung gegenüber d. Vorjahresmonat	Anteil ¹⁾		insgesamt	Veränderung gegenüber d. Vorjahreszeitraum	insgesamt	Veränderung gegenüber d. Vorjahreszeitraum	Anteil ¹⁾	
	Anzahl	%	Anzahl	%	%	Tage	Anzahl	%	Anzahl	%	%	Tage
Bundesrepublik Deutschland	274 493	0,5	767 906	2,6	95,1	2,8	2 367 932	3,0	6 811 765	2,7	94,1	2,9
Ausland												
Europa												
Baltische Staaten	50	27,5 -	76	66,4 -	0,2	1,5	813	29,9 -	2 498	31,6 -	0,6	3,1
Belgien	396	17,2	825	6,5	2,1	2,1	5 722	5,6	12 224	5,0	2,9	2,1
Dänemark	421	27,4 -	809	36,3 -	2,1	1,9	8 109	8,0	12 826	0,5	3,0	1,6
Finnland	107	30,1 -	416	19,4 -	1,1	3,9	1 318	2,7 -	3 060	28,8	0,7	2,3
Frankreich	704	15,4	1 366	7,7	3,5	1,9	9 020	8,3	17 903	13,4	4,2	2,0
Griechenland	73	24,7 -	170	1,2 -	0,4	2,3	623	3,0 -	1 534	11,5	0,4	2,5
Vereinigtes Königreich	648	29,0 -	1 157	50,9 -	2,9	1,8	8 143	11,1 -	16 031	20,9 -	3,7	2,0
Irland, Republik	41	34,9 -	207	25,3 -	0,5	5,0	460	4,2 -	1 117	9,3 -	0,3	2,4
Island	16	36,0 -	19	86,1 -	0,0	1,2	128	21,5 -	318	37,5 -	0,1	2,5
Italien	496	36,0 -	1 032	50,0 -	2,6	2,1	8 486	25,1	16 049	17,2	3,8	1,9
Luxemburg	62	59,5 -	89	78,9 -	0,2	1,4	1 150	17,5	2 281	10,4	0,5	2,0
Niederlande	3 198	31,7 -	11 442	23,4 -	29,1	3,6	34 477	7,7 -	125 018	11,5 -	29,2	3,6
Norwegen	131	65,2 -	353	75,3 -	0,9	2,7	1 398	30,6 -	2 558	58,0 -	0,6	1,8
Österreich	1 344	29,1	4 981	48,3	12,7	3,7	10 889	14,2	29 885	22,9	7,0	2,7
Polen	462	20,8 -	1 410	2,6 -	3,6	3,1	6 456	22,4	19 987	16,0	4,7	3,1
Portugal	44	36,2 -	77	65,5 -	0,2	1,8	450	16,2 -	1 016	38,0 -	0,2	2,3
Russland	710	86,8	956	11,2 -	2,4	1,3	6 435	74,2	12 768	33,5	3,0	2,0
Schweden	216	65,7 -	465	69,8 -	1,2	2,2	5 383	7,7	8 474	7,0	2,0	1,6
Schweiz	1 169	20,5 -	2 235	27,6 -	5,7	1,9	14 195	3,6	31 727	13,8	7,4	2,2
Spanien	140	0,7 -	410	79,8	1,0	2,9	2 391	5,8	7 116	55,2	1,7	3,0
Tschechische Republik	284	19,1 -	687	7,5 -	1,7	2,4	3 428	23,8	7 179	15,8	1,7	2,1
Türkei	68	15,3	432	55,4	1,1	6,4	565	38,1	1 811	71,0	0,4	3,2
Ungarn	238	27,7 -	982	30,0 -	2,5	4,1	2 069	25,5	6 796	22,2	1,6	3,3
sonstige europäische Länder	308	40,7 -	1 766	41,1 -	4,5	5,7	4 589	32,5	16 830	20,2 -	3,9	3,7
Zusammen	11 326	21,4 -	32 362	23,4 -	82,2	2,9	136 697	5,4	357 006	0,8 -	83,4	2,6
Afrika												
Republik Südafrika	9	78,0 -	12	94,8 -	0,0	1,3	166	12,6 -	343	41,2 -	0,1	2,1
sonstige afrikanische Länder	55	22,2	127	33,2 -	0,3	2,3	329	13,9 -	884	38,1 -	0,2	2,7
Zusammen	64	25,6 -	139	66,9 -	0,4	2,2	495	13,5 -	1 227	39,0 -	0,3	2,5
Asien												
Arabische Golfstaaten	21	16,7	81	62,0	0,2	3,9	201	2,0	660	3,4	0,2	3,3
China Volksrep. und Hongkong	187	61,2	448	41,3	1,1	2,4	1 375	0,1 -	3 055	11,2 -	0,7	2,2
Israel	54	46,5 -	65	70,5 -	0,2	1,2	621	7,6 -	1 614	18,9	0,4	2,6
Japan	524	23,6 -	857	48,3 -	2,2	1,6	4 896	11,7 -	9 026	16,4 -	2,1	1,8
Südkorea	15	37,5 -	31	74,4 -	0,1	2,1	381	30,5	689	20,7	0,2	1,8
Taiwan	289	21,9	315	9,0	0,8	1,1	2 293	43,7 -	3 712	18,3 -	0,9	1,6
sonstige asiatische Länder	76	76,2 -	234	69,9 -	0,6	3,1	1 108	44,2 -	3 518	22,3 -	0,8	3,2
Zusammen	1 166	22,4 -	2 031	40,8 -	5,2	1,7	10 875	23,1 -	22 274	14,0 -	5,2	2,0
Amerika												
Kanada	86	62,4 -	168	85,4 -	0,4	2,0	1 017	1,9 -	2 429	15,2 -	0,6	2,4
USA	962	36,4 -	1 841	63,2 -	4,7	1,9	10 258	5,8 -	21 488	15,1 -	5,0	2,1
Mittelamerika und Karibik	24	33,3 -	123	1,7	0,3	5,1	161	49,5 -	585	25,9 -	0,1	3,6
Brasilien	56	47,4	123	8,9 -	0,3	2,2	477	5,1	1 294	18,2 -	0,3	2,7
sonstige südamerik. Länder	32	38,5 -	43	78,4 -	0,1	1,3	430	15,0 -	917	40,0 -	0,2	2,1
Zusammen	1 160	37,9 -	2 298	65,2 -	5,8	2,0	12 343	6,6 -	26 713	16,7 -	6,2	2,2
Australien, Neuseeland und Ozeanien zusammen	114	12,9	269	14,5	0,7	2,4	1 012	10,8	2 458	33,7	0,6	2,4
Ohne Angabe	1 118	12,9 -	2 247	6,7 -	5,7	2,0	9 726	16,3 -	18 150	10,0 -	4,2	1,9
Ausland zusammen	14 948	22,3 -	39 346	28,9 -	4,9	2,6	171 148	0,6	427 828	3,1 -	5,9	2,5
Insgesamt	289 441	1,0 -	807 252	0,5	100,0	2,8	2 539 080	2,8	7 239 593	2,4	100,0	2,9

1) Die "Anteile" beziehen sich in den Zeilen "Bundesrepublik Deutschland" und "Ausland zusammen" auf die Zeile "Insgesamt", bei den Herkunftsländern jeweils auf die Zeile "Ausland zusammen".

4. Ankünfte, Übernachtungen und Aufenthaltsdauer der Gäste auf Campingplätzen nach Herkunftsländern

Herkunftsland (ständiger Wohnsitz)	Oktober 2005						Januar - Oktober 2005					
	Ankünfte		Übernachtungen			durchschnittliche Aufenthaltsdauer	Ankünfte		Übernachtungen			durchschnittliche Aufenthaltsdauer
	insgesamt	Veränderung gegenüber d. Vorjahresmonat	insgesamt	Veränderung gegenüber d. Vorjahresmonat	Anteil ¹⁾		insgesamt	Veränderung gegenüber d. Vorjahreszeitraum	insgesamt	Veränderung gegenüber d. Vorjahreszeitraum	Anteil ¹⁾	
	Anzahl	%	Anzahl	%	%	Tage	Anzahl	%	Anzahl	%	%	Tage
Bundesrepublik Deutschland	3 061	25,7	9 660	24,7	95,1	3,2	159 023	24,4	509 137	41,5	93,6	3,2
Ausland												
Europa												
Baltische Staaten	2	X	2	X	0,4	1,0	274	X	322	X	0,9	1,2
Belgien	2	66,7 -	2	75,0 -	0,4	1,0	286	2,5	1 418	163,1	4,1	5,0
Dänemark	15	7,1	29	56,7 -	5,8	1,9	653	44,5	1 207	3,3	3,5	1,8
Finnland	-	-	-	-	-	-	118	4,1 -	161	2,4 -	0,5	1,4
Frankreich	4	33,3 -	4	60,0 -	0,8	1,0	458	6,7 -	749	7,1 -	2,2	1,6
Griechenland	-	-	-	-	-	-	2	84,6 -	2	90,5 -	0,0	1,0
Vereinigtes Königreich	2	66,7 -	2	88,9 -	0,4	1,0	394	41,7	747	55,6	2,2	1,9
Irland, Republik	-	-	-	-	-	-	53	43,6 -	179	51,8 -	0,5	3,4
Italien	-	-	-	-	-	-	220	7,8	302	3,8	0,9	1,4
Luxemburg	-	-	-	-	-	-	5	73,7 -	6	78,6 -	0,0	1,2
Niederlande	103	22,0 -	431	11,7 -	86,7	4,2	9 016	0,9 -	26 867	0,5	77,8	3,0
Norwegen	-	-	-	-	-	-	50	78,6	74	60,9	0,2	1,5
Österreich	-	-	-	-	-	-	234	23,0 -	481	47,3 -	1,4	2,1
Polen	-	-	-	-	-	-	94	104,3	164	110,3	0,5	1,7
Portugal	-	-	-	-	-	-	2	0,0	2	0,0	0,0	1,0
Russland	-	-	-	-	-	-	14	17,6 -	24	33,3	0,1	1,7
Schweden	6	X	6	X	1,2	1,0	338	78,8	441	47,5	1,3	1,3
Schweiz	10	150,0	10	150,0	2,0	1,0	412	96,2	775	99,2	2,2	1,9
Spanien	2	X	2	X	0,4	1,0	58	19,4 -	105	22,1	0,3	1,8
Tschechische Republik	-	-	-	-	-	-	63	173,9	114	185,0	0,3	1,8
Türkei	-	-	-	-	-	-	4	100,0	4	100,0	0,0	1,0
Ungarn	-	-	-	-	-	-	21	250,0	40	X	0,1	1,9
sonstige europäische Länder	2	X	2	X	0,4	1,0	72	X	135	264,9	0,4	1,9
Zusammen	148	18,2 -	490	21,7 -	98,6	3,3	12 841	7,3	34 319	5,5	99,4	2,7
Asien												
China Volksrep. und Hongkong	-	-	-	-	-	-	1	X	2	X	0,0	2,0
Israel	-	-	-	-	-	-	5	X	15	X	0,0	3,0
Japan	-	-	-	-	-	-	4	100,0	4	100,0	0,0	1,0
Südkorea	-	-	-	-	-	-	27	237,5	28	154,5	0,1	1,0
sonstige asiatische Länder	-	-	-	-	-	-	28	X	56	X	0,2	2,0
Zusammen	-	-	-	-	-	-	65	X	105	X	0,3	1,6
Amerika												
Kanada	4	X	4	X	0,8	1,0	30	275,0	31	121,4	0,1	1,0
USA	-	-	-	-	-	-	17	48,5 -	19	57,8 -	0,1	1,1
Zusammen	4	X	4	X	0,8	1,0	47	9,3	50	18,0 -	0,1	1,1
Australien, Neuseeland und Ozeanien zusammen	3	50,0	3	50,0	0,6	1,0	34	32,0 -	49	39,5 -	0,1	1,4
Ausland zusammen	155	15,3 -	497	20,9 -	4,9	3,2	12 987	7,6	34 523	5,6	6,4	2,7
Insgesamt	3 216	22,8	10 157	21,3	100,0	3,2	172 010	23,0	543 660	38,5	100,0	3,2

1) Die "Anteile" beziehen sich in den Zeilen "Bundesrepublik Deutschland" und "Ausland zusammen" auf die Zeile "Insgesamt", bei den Herkunftsländern jeweils auf die Zeile "Ausland zusammen".

**5. Ankünfte, Übernachtungen und Aufenthaltsdauer der Gäste in Beherbergungsbetrieben
(einschl. Camping) nach Reisegebieten, Betriebsarten und zusammengefassten Gästegruppen**

Reisegebiet ----- Betriebsart ----- Ständiger Wohnsitz der Gäste	Oktober 2005					Januar - Oktober 2005				
	Ankünfte		Übernachtungen		durchschnittliche Aufenthaltsdauer	Ankünfte		Übernachtungen		durchschnittliche Aufenthaltsdauer
	insgesamt	Veränderung gegenüber dem Vorjahresmonat	insgesamt	Veränderung gegenüber dem Vorjahresmonat		insgesamt	Veränderung gegenüber dem Vorjahreszeitraum	insgesamt	Veränderung gegenüber dem Vorjahreszeitraum	
	Anzahl	%	Anzahl	%	Tage	Anzahl	%	Anzahl	%	Tage
Thüringer Wald										
Hotels										
Bundesrepublik Deutschland	71 540	5,6 -	195 101	4,8	2,7	581 951	0,6	1 568 647	3,2	2,7
anderer Wohnsitz	2 553	29,2 -	7 394	5,6 -	2,9	26 589	7,3 -	67 682	3,1	2,5
Zusammen	74 093	6,7 -	202 495	4,3	2,7	608 540	0,2	1 636 329	3,2	2,7
Hotels garnis										
Bundesrepublik Deutschland	3 122	2,3	6 012	0,8 -	1,9	27 571	1,0	53 432	5,9 -	1,9
anderer Wohnsitz	229	23,1	653	33,6 -	2,9	2 745	23,1	4 819	18,2 -	1,8
Zusammen	3 351	3,5	6 665	5,4 -	2,0	30 316	2,7	58 251	7,0 -	1,9
Gasthöfe										
Bundesrepublik Deutschland	13 772	2,2	32 279	0,1	2,3	121 590	0,8	296 535	1,2	2,4
anderer Wohnsitz	225	1,7 -	578	19,5 -	2,6	2 256	2,5	6 582	9,4	2,9
Zusammen	13 997	2,2	32 857	0,3 -	2,3	123 846	0,8	303 117	1,3	2,4
Pensionen										
Bundesrepublik Deutschland	5 063	15,3 -	13 989	10,4 -	2,8	47 139	2,1 -	131 377	5,1 -	2,8
anderer Wohnsitz	87	11,2 -	331	10,3	3,8	1 099	23,3	3 316	28,7	3,0
Zusammen	5 150	15,3 -	14 320	10,0 -	2,8	48 238	1,7 -	134 693	4,5 -	2,8
Hotellerie										
Bundesrepublik Deutschland	93 497	4,9 -	247 381	3,0	2,6	778 251	0,4	2 049 991	2,0	2,6
anderer Wohnsitz	3 094	24,9 -	8 956	8,9 -	2,9	32 689	3,9 -	82 399	2,8	2,5
Zusammen	96 591	5,7 -	256 337	2,5	2,7	810 940	0,3	2 132 390	2,1	2,6
Jugendherbergen und Hütten										
Bundesrepublik Deutschland	5 487	5,5	12 365	6,8	2,3	53 877	1,7	130 587	2,2 -	2,4
anderer Wohnsitz	97	11,8 -	390	24,9 -	4,0	1 472	15,7 -	4 170	34,7 -	2,8
Zusammen	5 584	5,1	12 755	5,5	2,3	55 349	1,1	134 757	3,7 -	2,4
Campingplätze										
Bundesrepublik Deutschland	1 174	19,1	3 903	10,8	3,3	19 221	6,5 -	52 354	8,4 -	2,7
anderer Wohnsitz	54	28,6	221	24,9	4,1	4 065	4,2	13 446	1,6	3,3
Zusammen	1 228	19,5	4 124	11,4	3,4	23 286	4,8 -	65 800	6,5 -	2,8
Erholungs-, Ferien-, Schulungsheime und Boardinghouses										
Bundesrepublik Deutschland	7 741	13,1	17 649	0,6 -	2,3	69 542	11,0	180 581	6,3	2,6
anderer Wohnsitz	9	83,0 -	95	81,3 -	10,6	316	32,2 -	1 847	33,6 -	5,8
Zusammen	7 750	12,4	17 744	2,9 -	2,3	69 858	10,7	182 428	5,6	2,6
Ferienzentren, Ferienhäuser und -wohnungen										
Bundesrepublik Deutschland	4 134	7,3 -	15 587	7,2 -	3,8	36 615	5,1 -	148 116	3,3 -	4,0
anderer Wohnsitz	56	27,3	840	9,2	15,0	493	40,3 -	5 271	53,4 -	10,7
Zusammen	4 190	7,0 -	16 427	6,5 -	3,9	37 108	5,8 -	153 387	6,8 -	4,1
Sonstiges Beherbergungsgewerbe (einschl. Camping)										
Bundesrepublik Deutschland	18 536	6,0	49 504	0,3 -	2,7	179 255	2,6	511 638	0,4 -	2,9
anderer Wohnsitz	216	13,3 -	1 546	21,6 -	7,2	6 346	8,5 -	24 734	26,7 -	3,9
Zusammen	18 752	5,7	51 050	1,1 -	2,7	185 601	2,1	536 372	2,0 -	2,9
Vorsorge- u. Rehabilitationskliniken										
Bundesrepublik Deutschland	3 500	1,4	75 050	4,8 -	21,4	34 131	0,1	730 144	3,3 -	21,4
anderer Wohnsitz	-	-	-	-	-	-	-	-	-	-
Zusammen	3 500	1,4	75 050	4,8 -	21,4	34 131	0,1	730 144	3,3 -	21,4
Beherbergungsbetriebe zusammen (einschl. Camping)										
Bundesrepublik Deutschland	115 533	3,1 -	371 935	0,9	3,2	991 637	0,8	3 291 773	0,4	3,3
anderer Wohnsitz	3 310	24,2 -	10 502	11,0 -	3,2	39 035	4,7 -	107 133	5,9 -	2,7
Zusammen	118 843	3,9 -	382 437	0,5	3,2	1 030 672	0,6	3 398 906	0,2	3,3
nachrichtlich: Beherbergungsstätten zusammen (ohne Camping)										
Bundesrepublik Deutschland	114 359	3,3 -	368 032	0,8	3,2	972 416	1,0	3 239 419	0,6	3,3
anderer Wohnsitz	3 256	24,7 -	10 281	11,6 -	3,2	34 970	5,6 -	93 687	6,9 -	2,7
Zusammen	117 615	4,0 -	378 313	0,4	3,2	1 007 386	0,7	3 333 106	0,4	3,3

Noch: 5. Ankünfte, Übernachtungen und Aufenthaltsdauer der Gäste in Beherbergungsbetrieben
 (einschl. Camping) nach Reisegebieten, Betriebsarten und zusammengefassten Gästegruppen

Reisegebiet ----- Betriebsart ----- Ständiger Wohnsitz der Gäste	Oktober 2005					Januar - Oktober 2005				
	Ankünfte		Übernachtungen		durchschnittliche Aufenthaltsdauer	Ankünfte		Übernachtungen		durchschnittliche Aufenthaltsdauer
	insgesamt	Veränderung gegenüber dem Vorjahresmonat	insgesamt	Veränderung gegenüber dem Vorjahresmonat		insgesamt	Veränderung gegenüber dem Vorjahreszeitraum	insgesamt	Veränderung gegenüber dem Vorjahreszeitraum	
	Anzahl	%	Anzahl	%	Tage	Anzahl	%	Anzahl	%	Tage
Saaleland										
Hotels										
Bundesrepublik Deutschland	43 134	4,6	92 440	9,5	2,1	354 370	9,4	753 147	9,5	2,1
anderer Wohnsitz	5 208	24,0 -	13 873	36,4 -	2,7	57 872	6,4 -	154 966	13,5 -	2,7
Zusammen	48 342	0,5	106 313	0,1	2,2	412 242	6,9	908 113	4,7	2,2
Hotels garnis										
Bundesrepublik Deutschland	8 833	0,4 -	16 719	7,2	1,9	69 029	3,5	126 380	6,8	1,8
anderer Wohnsitz	1 408	43,5	2 063	19,1	1,5	13 565	39,8	22 574	35,8	1,7
Zusammen	10 241	4,0	18 782	8,4	1,8	82 594	8,1	148 954	10,4	1,8
Gasthöfe										
Bundesrepublik Deutschland	7 950	11,7	14 749	5,8	1,9	65 162	1,3 -	121 467	1,2 -	1,9
anderer Wohnsitz	388	26,4 -	665	23,1 -	1,7	4 369	0,0	7 156	3,7	1,6
Zusammen	8 338	9,1	15 414	4,2	1,8	69 531	1,2 -	128 623	0,9 -	1,8
Pensionen										
Bundesrepublik Deutschland	2 802	5,7 -	7 449	9,0	2,7	22 857	1,4 -	58 381	4,1	2,6
anderer Wohnsitz	72	7,5	292	67,8	4,1	622	12,3	1 538	23,9	2,5
Zusammen	2 874	5,4 -	7 741	10,5	2,7	23 479	1,1 -	59 919	4,6	2,6
Hotellerie										
Bundesrepublik Deutschland	62 719	4,2	131 357	8,7	2,1	511 418	6,6	1 059 375	7,5	2,1
anderer Wohnsitz	7 076	16,0 -	16 893	31,3 -	2,4	76 428	0,0	186 234	8,6 -	2,4
Zusammen	69 795	1,7	148 250	2,0	2,1	587 846	5,7	1 245 609	4,8	2,1
Jugendherbergen und Hütten										
Bundesrepublik Deutschland	5 205	2,0 -	12 172	0,9	2,3	58 310	4,4	133 779	0,3	2,3
anderer Wohnsitz	250	17,4	964	11,4 -	3,9	3 662	4,5 -	9 987	5,8 -	2,7
Zusammen	5 455	1,2 -	13 136	0,1 -	2,4	61 972	3,9	143 766	0,2 -	2,3
Campingplätze										
Bundesrepublik Deutschland	941	19,0	2 268	0,9	2,4	98 620	11,2	276 053	13,7	2,8
anderer Wohnsitz	55	29,5 -	98	32,4 -	1,8	5 067	17,9	9 689	19,6	1,9
Zusammen	996	14,6	2 366	1,1 -	2,4	103 687	11,5	285 742	13,9	2,8
Erholungs-, Ferien-, Schulungsheime und Boardinghouses										
Bundesrepublik Deutschland	3 721	118,6	8 850	103,4	2,4	32 337	60,2	81 784	48,9	2,5
anderer Wohnsitz	37	164,3	150	9,5	4,1	1 282	X	6 281	177,2	4,9
Zusammen	3 758	119,0	9 000	100,5	2,4	33 619	64,8	88 065	54,0	2,6
Ferienzentren, Ferienhäuser und -wohnungen										
Bundesrepublik Deutschland	1 548	115,0	3 925	24,2	2,5	11 319	8,7	43 918	6,1	3,9
anderer Wohnsitz	26	160,0	74	85,0	2,8	232	14,9	971	15,4 -	4,2
Zusammen	1 574	115,6	3 999	24,9	2,5	11 551	8,8	44 889	5,5	3,9
Sonstiges Beherbergungsgewerbe (einschl. Camping)										
Bundesrepublik Deutschland	11 415	33,9	27 215	24,7	2,4	200 586	14,6	535 534	13,3	2,7
anderer Wohnsitz	368	16,8	1 286	8,8 -	3,5	10 243	19,7	26 928	21,8	2,6
Zusammen	11 783	33,3	28 501	22,7	2,4	210 829	14,8	562 462	13,7	2,7
Vorsorge- u. Rehabilitationskliniken										
Bundesrepublik Deutschland	1 751	5,0 -	40 281	3,1 -	23,0	17 624	0,1 -	401 087	4,1	22,8
anderer Wohnsitz	-	-	-	-	-	2	89,5 -	22	69,4 -	11,0
Zusammen	1 751	5,2 -	40 281	3,1 -	23,0	17 626	0,2 -	401 109	4,1	22,8
Beherbergungsbetriebe zusammen (einschl. Camping)										
Bundesrepublik Deutschland	75 885	7,5	198 853	8,0	2,6	729 628	8,5	1 995 996	8,3	2,7
anderer Wohnsitz	7 444	14,9 -	18 179	30,1 -	2,4	86 673	2,0	213 184	5,7 -	2,5
Zusammen	83 329	5,1	217 032	3,2	2,6	816 301	7,8	2 209 180	6,8	2,7
nachrichtlich:										
Beherbergungsstätten zusammen (ohne Camping)										
Bundesrepublik Deutschland	74 944	7,4	196 585	8,0	2,6	631 008	8,1	1 719 943	7,5	2,7
anderer Wohnsitz	7 389	14,7 -	18 081	30,1 -	2,4	81 606	1,1	203 495	6,6 -	2,5
Zusammen	82 333	5,0	214 666	3,3	2,6	712 614	7,2	1 923 438	5,8	2,7

Noch: 5. Ankünfte, Übernachtungen und Aufenthaltsdauer der Gäste in Beherbergungsbetrieben
(einschl. Camping) nach Reisegebieten, Betriebsarten und zusammengefassten Gästegruppen

Reisegebiet ----- Betriebsart ----- Ständiger Wohnsitz der Gäste	Oktober 2005					Januar - Oktober 2005				
	Ankünfte		Übernachtungen		durchschnittliche Aufenthaltsdauer	Ankünfte		Übernachtungen		durchschnittliche Aufenthaltsdauer
	insgesamt	Veränderung gegenüber dem Vorjahresmonat	insgesamt	Veränderung gegenüber dem Vorjahresmonat		insgesamt	Veränderung gegenüber dem Vorjahreszeitraum	insgesamt	Veränderung gegenüber dem Vorjahreszeitraum	
	Anzahl	%	Anzahl	%	Tage	Anzahl	%	Anzahl	%	Tage
Ostthüringen										
Hotels										
Bundesrepublik Deutschland	10 202	13,8 -	18 045	12,2 -	1,8	93 580	0,2 -	165 433	3,0 -	1,8
anderer Wohnsitz	824	20,8 -	1 701	23,2 -	2,1	12 831	14,2	30 440	10,4	2,4
Zusammen	11 026	14,4 -	19 746	13,2 -	1,8	106 411	1,3	195 873	1,1 -	1,8
Hotels garnis										
Bundesrepublik Deutschland	1 296	4,1	2 685	17,6	2,1	10 372	3,5 -	21 566	4,9	2,1
anderer Wohnsitz	21	133,3	23	155,6	1,1	319	49,8	486	68,8	1,5
Zusammen	1 317	5,0	2 708	18,1	2,1	10 691	2,5 -	22 052	5,8	2,1
Gasthöfe										
Bundesrepublik Deutschland	1 752	3,0 -	3 241	2,2 -	1,8	15 353	6,5 -	26 041	8,0 -	1,7
anderer Wohnsitz	82	15,5 -	229	72,2	2,8	672	13,8 -	1 665	8,5	2,5
Zusammen	1 834	3,6 -	3 470	0,7	1,9	16 025	6,8 -	27 706	7,1 -	1,7
Pensionen										
Bundesrepublik Deutschland	1 346	3,5	2 688	2,3	2,0	10 298	7,7 -	21 312	8,2 -	2,1
anderer Wohnsitz	37	30,2 -	87	73,5 -	2,4	484	31,7 -	1 548	32,8 -	3,2
Zusammen	1 383	2,2	2 775	6,1 -	2,0	10 782	9,1 -	22 860	10,4 -	2,1
Hotellerie										
Bundesrepublik Deutschland	14 596	9,9 -	26 659	7,3 -	1,8	129 603	1,9 -	234 352	3,4 -	1,8
anderer Wohnsitz	964	19,6 -	2 040	24,1 -	2,1	14 306	10,6	34 139	7,7	2,4
Zusammen	15 560	10,5 -	28 699	8,8 -	1,8	143 909	0,8 -	268 491	2,1 -	1,9
Jugendherbergen und Hütten										
Bundesrepublik Deutschland	591	2,4	1 481	1,5 -	2,5	7 624	5,9 -	19 516	7,4 -	2,6
anderer Wohnsitz	29	262,5	133	X	4,6	314	24,6	1 400	40,8	4,5
Zusammen	620	6,0	1 614	6,2	2,6	7 938	5,0 -	20 916	5,2 -	2,6
Campingplätze										
Bundesrepublik Deutschland	233	55,3	826	145,1	3,5	7 917	25,4	23 837	21,8	3,0
anderer Wohnsitz	8	X	20	X	2,5	1 081	136,5	1 712	3,9	1,6
Zusammen	241	60,7	846	151,0	3,5	8 998	32,9	25 549	20,4	2,8
Erholungs-, Ferien-, Schulungsheime und Boardinghouses										
Bundesrepublik Deutschland	623	0,6 -	1 851	6,5 -	3,0	7 801	23,0	23 688	9,9	3,0
anderer Wohnsitz	-	-	-	-	-	33	73,6 -	504	22,6 -	15,3
Zusammen	623	0,6 -	1 851	6,5 -	3,0	7 834	21,2	24 192	8,9	3,1
Ferienzentren, Ferienhäuser und -wohnungen										
Bundesrepublik Deutschland
anderer Wohnsitz
Zusammen
Sonstiges Beherbergungsgewerbe (einschl. Camping)										
Bundesrepublik Deutschland
anderer Wohnsitz
Zusammen
Vorsorge- u. Rehabilitationskliniken										
Bundesrepublik Deutschland
anderer Wohnsitz
Zusammen
Beherbergungsbetriebe zusammen (einschl. Camping)										
Bundesrepublik Deutschland	16 369	8,5 -	33 351	4,2 -	2,0	158 996	0,3 -	338 357	1,0 -	2,1
anderer Wohnsitz	1 001	17,1 -	2 193	18,9 -	2,2	15 883	15,2	39 039	11,5	2,5
Zusammen	17 370	9,0 -	35 544	5,2 -	2,0	174 879	0,9	377 396	0,2	2,2
nachrichtlich:										
Beherbergungsstätten zusammen (ohne Camping)										
Bundesrepublik Deutschland	16 136	9,0 -	32 525	5,6 -	2,0	151 079	1,4 -	314 520	2,4 -	2,1
anderer Wohnsitz	993	17,7 -	2 173	19,6 -	2,2	14 802	11,1	37 327	11,8	2,5
Zusammen	17 129	9,6 -	34 698	6,7 -	2,0	165 881	0,4 -	351 847	1,0 -	2,1

Noch: 5. Ankünfte, Übernachtungen und Aufenthaltsdauer der Gäste in Beherbergungsbetrieben
(einschl. Camping) nach Reisegebieten, Betriebsarten und zusammengefassten Gästegruppen

Reisegebiet ----- Betriebsart ----- Ständiger Wohnsitz der Gäste	Oktober 2005					Januar - Oktober 2005				
	Ankünfte		Übernachtungen		durchschnittliche Aufenthaltsdauer	Ankünfte		Übernachtungen		durchschnittliche Aufenthaltsdauer
	insgesamt	Veränderung gegenüber dem Vorjahresmonat	insgesamt	Veränderung gegenüber dem Vorjahresmonat		insgesamt	Veränderung gegenüber dem Vorjahreszeitraum	insgesamt	Veränderung gegenüber dem Vorjahreszeitraum	
	Anzahl	%	Anzahl	%	Tage	Anzahl	%	Anzahl	%	Tage
Thüringer Kernland										
Hotels										
Bundesrepublik Deutschland	32 049	3,2	61 368	4,1	1,9	271 055	3,2	509 293	3,9	1,9
anderer Wohnsitz	2 067	44,8 -	4 969	58,4 -	2,4	25 899	0,5 -	54 708	4,1 -	2,1
Zusammen	34 116	2,0 -	66 337	6,5 -	1,9	296 954	2,9	564 001	3,1	1,9
Hotels garnis										
Bundesrepublik Deutschland	4 165	2,9	7 112	4,7 -	1,7	36 022	0,9	62 076	2,9 -	1,7
anderer Wohnsitz	299	16,2 -	838	21,8 -	2,8	3 079	18,0	7 301	31,5	2,4
Zusammen	4 464	1,4	7 950	6,9 -	1,8	39 101	2,1	69 377	0,1 -	1,8
Gasthöfe										
Bundesrepublik Deutschland	2 561	3,7	4 950	7,2	1,9	23 994	4,4	45 954	10,7	1,9
anderer Wohnsitz	190	6,7	660	58,7	3,5	1 326	9,6	3 400	51,1	2,6
Zusammen	2 751	3,9	5 610	11,5	2,0	25 320	4,6	49 354	12,7	1,9
Pensionen										
Bundesrepublik Deutschland	2 290	32,9	4 828	28,3	2,1	18 267	17,4	39 316	13,3	2,2
anderer Wohnsitz	36	58,6 -	174	30,7 -	4,8	841	13,8	3 815	33,1	4,5
Zusammen	2 326	28,5	5 002	24,6	2,2	19 108	17,3	43 131	14,8	2,3
Hotellerie										
Bundesrepublik Deutschland	41 065	4,5	78 258	4,6	1,9	349 338	3,7	656 639	4,2	1,9
anderer Wohnsitz	2 592	40,6 -	6 641	51,5 -	2,6	31 145	1,8	69 224	2,2	2,2
Zusammen	43 657	0,0	84 899	4,1 -	1,9	380 483	3,6	725 863	4,0	1,9
Jugendherbergen und Hütten										
Bundesrepublik Deutschland	1 899	23,7 -	4 536	33,2 -	2,4	21 832	14,0 -	53 155	15,3 -	2,4
anderer Wohnsitz	127	29,4 -	596	50,5	4,7	1 797	78,6	3 300	86,3	1,8
Zusammen	2 026	24,1 -	5 132	28,6 -	2,5	23 629	10,5 -	56 455	12,5 -	2,4
Campingplätze										
Bundesrepublik Deutschland	558	30,7	2 269	65,7	4,1	30 082	194,2	148 122	X	4,9
anderer Wohnsitz	38	30,9 -	158	41,0 -	4,2	2 506	21,9 -	8 771	0,8	3,5
Zusammen	596	23,7	2 427	48,3	4,1	32 588	142,6	156 893	262,3	4,8
Erholungs-, Ferien-, Schulungsheime und Boardinghouses										
Bundesrepublik Deutschland	2 004	53,9	5 242	26,4	2,6	16 909	38,8	47 551	34,4	2,8
anderer Wohnsitz	17	112,5	122	159,6	7,2	821	159,8	5 087	47,3	6,2
Zusammen	2 021	54,3	5 364	27,9	2,7	17 730	41,8	52 638	35,5	3,0
Ferienzentren, Ferienhäuser und -wohnungen										
Bundesrepublik Deutschland
anderer Wohnsitz
Zusammen
Sonstiges Beherbergungsgewerbe (einschl. Camping)										
Bundesrepublik Deutschland
anderer Wohnsitz
Zusammen
Vorsorge- u. Rehabilitationskliniken										
Bundesrepublik Deutschland
anderer Wohnsitz
Zusammen
Beherbergungsbetriebe zusammen (einschl. Camping)										
Bundesrepublik Deutschland	46 167	4,9	101 750	4,2	2,2	424 877	8,9	1 016 800	17,8	2,4
anderer Wohnsitz	2 774	39,8 -	7 517	47,8 -	2,7	36 313	3,2	86 599	5,6	2,4
Zusammen	48 941	0,7	109 267	2,5 -	2,2	461 190	8,4	1 103 399	16,7	2,4
nachrichtlich:										
Beherbergungsstätten zusammen (ohne Camping)										
Bundesrepublik Deutschland	45 609	4,6	99 481	3,3	2,2	394 795	3,9	868 678	4,8	2,2
anderer Wohnsitz	2 736	39,9 -	7 359	47,9 -	2,7	33 807	5,8	77 828	6,2	2,3
Zusammen	48 345	0,4	106 840	3,2 -	2,2	428 602	4,0	946 506	4,9	2,2

Noch: 5. Ankünfte, Übernachtungen und Aufenthaltsdauer der Gäste in Beherbergungsbetrieben
 (einschl. Camping) nach Reisegebieten, Betriebsarten und zusammengefassten Gästegruppen

Reisegebiet ----- Betriebsart ----- Ständiger Wohnsitz der Gäste	Oktober 2005					Januar - Oktober 2005				
	Ankünfte		Übernachtungen		durchschnittliche Aufenthaltsdauer	Ankünfte		Übernachtungen		durchschnittliche Aufenthaltsdauer
	insgesamt	Veränderung gegenüber dem Vorjahresmonat	insgesamt	Veränderung gegenüber dem Vorjahresmonat		insgesamt	Veränderung gegenüber dem Vorjahreszeitraum	insgesamt	Veränderung gegenüber dem Vorjahreszeitraum	
	Anzahl	%	Anzahl	%	Tage	Anzahl	%	Anzahl	%	Tage
Nordthüringen										
Hotels										
Bundesrepublik Deutschland	12 443	5,3 -	26 052	7,7 -	2,1	106 683	3,5	227 987	3,1	2,1
anderer Wohnsitz	328	26,6	846	63,3	2,6	2 932	3,8 -	7 308	10,2	2,5
Zusammen	12 771	4,7 -	26 898	6,4 -	2,1	109 615	3,3	235 295	3,3	2,1
Hotels garnis										
Bundesrepublik Deutschland	457	6,3	759	12,9	1,7	4 089	32,3 -	6 473	31,6 -	1,6
anderer Wohnsitz	52	30,7 -	106	49,8 -	2,0	835	63,9 -	1 710	65,2 -	2,0
Zusammen	509	0,8	865	2,0 -	1,7	4 924	41,1 -	8 183	43,1 -	1,7
Gasthöfe										
Bundesrepublik Deutschland	2 655	1,6 -	5 263	3,0 -	2,0	21 765	14,3 -	42 037	15,5 -	1,9
anderer Wohnsitz	63	37,0	137	63,1	2,2	633	10,3 -	1 638	6,5	2,6
Zusammen	2 718	0,9 -	5 400	2,0 -	2,0	22 398	14,2 -	43 675	14,9 -	1,9
Pensionen										
Bundesrepublik Deutschland	1 379	12,2	2 949	14,8	2,1	12 092	11,5	26 136	13,2	2,2
anderer Wohnsitz	67	191,3	171	205,4	2,6	766	181,6	2 173	146,9	2,8
Zusammen	1 446	15,5	3 120	18,9	2,2	12 858	15,7	28 309	18,1	2,2
Hotellerie										
Bundesrepublik Deutschland	16 934	3,2 -	35 023	5,0 -	2,1	144 629	0,5 -	302 633	0,2 -	2,1
anderer Wohnsitz	510	26,6	1 260	45,0	2,5	5 166	18,5 -	12 829	8,2 -	2,5
Zusammen	17 444	2,5 -	36 283	3,9 -	2,1	149 795	1,2 -	315 462	0,6 -	2,1
Jugendherbergen und Hütten										
Bundesrepublik Deutschland	1 624	9,5 -	4 458	5,7 -	2,7	15 899	18,9 -	41 156	14,1 -	2,6
anderer Wohnsitz	62	21,5 -	179	44,4	2,9	524	22,4	1 404	5,9	2,7
Zusammen	1 686	10,0 -	4 637	4,4 -	2,8	16 423	18,0 -	42 560	13,6 -	2,6
Campingplätze										
Bundesrepublik Deutschland	155	91,4	394	47,6	2,5	3 183	55,3	8 771	54,1	2,8
anderer Wohnsitz	-	-	-	-	-	268	26,4	905	9,4 -	3,4
Zusammen	155	74,2	394	29,2	2,5	3 451	52,6	9 676	44,6	2,8
Erholungs-, Ferien-, Schulungsheime und Boardinghouses										
Bundesrepublik Deutschland	3 620	12,9	11 748	32,7	3,2	42 860	7,9	128 474	6,6	3,0
anderer Wohnsitz	-	-	-	-	-	254	35,1	1 133	52,1	4,5
Zusammen	3 620	12,6	11 748	32,5	3,2	43 114	8,1	129 607	6,9	3,0
Ferienzentren, Ferienhäuser und -wohnungen										
Bundesrepublik Deutschland	546	9,9	1 780	9,7	3,3	7 859	14,2	26 765	8,4	3,4
anderer Wohnsitz	-	-	-	-	-	3	95,4 -	3	97,5 -	1,0
Zusammen	546	9,9	1 780	9,7	3,3	7 862	13,2	26 768	7,9	3,4
Sonstiges Beherbergungsgewerbe (einschl. Camping)										
Bundesrepublik Deutschland	5 945	6,6	18 380	18,8	3,1	69 801	2,3	205 166	3,2	2,9
anderer Wohnsitz	62	36,1 -	179	1,7	2,9	1 049	17,5	3 445	8,0	3,3
Zusammen	6 007	5,9	18 559	18,6	3,1	70 850	2,5	208 611	3,3	2,9
Vorsorge- u. Rehabilitationskliniken										
Bundesrepublik Deutschland	721	5,9 -	18 274	0,0	25,3	7 387	4,8	170 177	4,8	23,0
anderer Wohnsitz	2	X	13	X	6,5	16	54,3 -	122	55,1 -	7,6
Zusammen	723	5,6 -	18 287	0,1	25,3	7 403	4,5	170 299	4,7	23,0
Beherbergungsbetriebe zusammen (einschl. Camping)										
Bundesrepublik Deutschland	23 600	1,0 -	71 677	1,5	3,0	221 817	0,5	677 976	2,0	3,1
anderer Wohnsitz	574	14,8	1 452	38,9	2,5	6 231	14,2 -	16 396	5,9 -	2,6
Zusammen	24 174	0,7 -	73 129	2,0	3,0	228 048	0,1	694 372	1,8	3,0
nachrichtlich:										
Beherbergungsstätten zusammen (ohne Camping)										
Bundesrepublik Deutschland	23 445	1,3 -	71 283	1,3	3,0	218 634	0,0	669 205	1,6	3,1
anderer Wohnsitz	574	16,7	1 452	44,2	2,5	5 963	15,5 -	15 491	5,7 -	2,6
Zusammen	24 019	0,9 -	72 735	1,9	3,0	224 597	0,5 -	684 696	1,4	3,0

6. Ankünfte, Übernachtungen und Aufenthaltsdauer der Gäste in Beherbergungsstätten nach Gemeindegruppen und zusammengefassten Gästegruppen (ohne Camping)

Gemeindegruppe ----- Ständiger Wohnsitz der Gäste	Oktober 2005					Januar - Oktober 2005				
	Ankünfte		Übernachtungen		durchschnittliche Aufenthaltsdauer	Ankünfte		Übernachtungen		durchschnittliche Aufenthaltsdauer
	insgesamt	Veränderung gegenüber dem Vorjahresmonat	insgesamt	Veränderung gegenüber dem Vorjahresmonat		insgesamt	Veränderung gegenüber dem Vorjahreszeitraum	insgesamt	Veränderung gegenüber dem Vorjahreszeitraum	
	Anzahl	%	Anzahl	%	Tage	Anzahl	%	Anzahl	%	Tage
Mineral-, Moor-, Sole- und Thermalbäder										
Bundesrepublik Deutschland	15 244	5,5 -	112 486	4,4 -	7,4	137 013	0,2	1 066 687	1,2 -	7,8
anderer Wohnsitz	237	15,4 -	468	9,7 -	2,0	2 659	12,4 -	4 829	12,6 -	1,8
Zusammen	15 481	5,6 -	112 954	4,4 -	7,3	139 672	0,1 -	1 071 516	1,2 -	7,7
Orte mit Kurbetrieb										
Bundesrepublik Deutschland	2 151	9,8 -	19 871	1,4 -	9,2	18 714	13,3 -	197 593	6,8	10,6
anderer Wohnsitz	24	59,3 -	57	14,9 -	2,4	360	21,2 -	793	0,4 -	2,2
Zusammen	2 175	11,0 -	19 928	1,4 -	9,2	19 074	13,5 -	198 386	6,8	10,4
Heilklimatische Kurorte										
Bundesrepublik Deutschland	4 800	15,0 -	22 021	15,5 -	4,6	42 908	3,1 -	216 425	8,0 -	5,0
anderer Wohnsitz	40	16,7 -	125	39,6 -	3,1	253	3,3	707	2,8 -	2,8
Zusammen	4 840	15,1 -	22 146	15,7 -	4,6	43 161	3,1 -	217 132	8,0 -	5,0
Kneippkurorte										
Bundesrepublik Deutschland	3 923	7,5	20 649	4,0	5,3	29 902	3,5 -	179 126	6,2 -	6,0
anderer Wohnsitz	43	38,7	368	X	8,6	401	9,1 -	1 585	72,3	4,0
Zusammen	3 966	7,7	21 017	5,4	5,3	30 303	3,6 -	180 711	5,8 -	6,0
Heilbäder zusammen										
Bundesrepublik Deutschland	26 118	6,1 -	175 027	4,7 -	6,7	228 537	2,2 -	1 659 831	1,8 -	7,3
anderer Wohnsitz	344	17,7 -	1 018	17,0	3,0	3 673	12,1 -	7 914	0,7 -	2,2
Zusammen	26 462	6,3 -	176 045	4,6 -	6,7	232 210	2,3 -	1 667 745	1,8 -	7,2
Luftkurorte										
Bundesrepublik Deutschland	25 998	5,3 -	85 915	4,6	3,3	209 795	2,4	711 991	3,3	3,4
anderer Wohnsitz	636	55,0 -	3 892	42,7	6,1	5 009	13,5 -	22 454	3,5	4,5
Zusammen	26 634	7,7 -	89 807	5,8	3,4	214 804	2,0	734 445	3,3	3,4
Erholungsorte										
Bundesrepublik Deutschland	30 841	3,6 -	86 867	1,0 -	2,8	274 834	2,6	781 612	0,9	2,8
anderer Wohnsitz	611	10,4 -	1 583	16,6 -	2,6	6 154	4,1	16 832	18,1 -	2,7
Zusammen	31 452	3,8 -	88 450	1,3 -	2,8	280 988	2,6	798 444	0,4	2,8
Sonstige Gemeinden										
Bundesrepublik Deutschland	191 536	3,1	420 097	6,5	2,2	1 654 766	3,9	3 658 331	5,2	2,2
anderer Wohnsitz	13 357	20,2 -	32 853	34,1 -	2,5	156 312	1,4	380 628	2,8 -	2,4
Zusammen	204 893	1,1	452 950	1,9	2,2	1 811 078	3,7	4 038 959	4,4	2,2
Gemeindegruppen zusammen										
Bundesrepublik Deutschland	274 493	0,5	767 906	2,6	2,8	2 367 932	3,0	6 811 765	2,7	2,9
anderer Wohnsitz	14 948	22,3 -	39 346	28,9 -	2,6	171 148	0,6	427 828	3,1 -	2,5
Insgesamt	289 441	1,0 -	807 252	0,5	2,8	2 539 080	2,8	7 239 593	2,4	2,9

7. Ankünfte, Übernachtungen und Aufenthaltsdauer der Gäste in Beherbergungsstätten nach Kreisen und zusammengefassten Gästegruppen (ohne Camping)

Kreisfreie Stadt Landkreis Land ----- Ständiger Wohnsitz der Gäste	Oktober 2005					Januar - Oktober 2005				
	Ankünfte		Übernachtungen		durchschnittliche Aufenthaltsdauer	Ankünfte		Übernachtungen		durchschnittliche Aufenthaltsdauer
	insgesamt	Veränderung gegenüber dem Vorjahresmonat	insgesamt	Veränderung gegenüber dem Vorjahresmonat		insgesamt	Veränderung gegenüber dem Vorjahreszeitraum	insgesamt	Veränderung gegenüber dem Vorjahreszeitraum	
	Anzahl	%	Anzahl	%	Tage	Anzahl	%	Anzahl	%	Tage
Stadt Erfurt										
Bundesrepublik Deutschland	29 893	11,0	55 606	11,2	1,9	247 402	8,7	453 493	11,0	1,8
anderer Wohnsitz	2 125	38,3 -	5 631	47,2 -	2,6	25 122	4,6	53 831	11,5	2,1
Zusammen	32 018	5,4	61 237	0,9	1,9	272 524	8,3	507 324	11,1	1,9
Stadt Gera										
Bundesrepublik Deutschland	5 552	13,1 -	10 623	10,3 -	1,9	55 040	3,6	98 137	0,8 -	1,8
anderer Wohnsitz	555	10,1	1 108	28,5 -	2,0	7 023	3,6	13 006	9,8 -	1,9
Zusammen	6 107	11,4 -	11 731	12,4 -	1,9	62 063	3,6	111 143	2,0 -	1,8
Stadt Jena										
Bundesrepublik Deutschland	12 574	5,1	24 158	13,4	1,9	100 532	6,3	186 498	8,4	1,9
anderer Wohnsitz	2 461	12,2 -	8 123	26,5 -	3,3	26 700	5,5 -	85 302	12,1 -	3,2
Zusammen	15 035	1,8	32 281	0,2 -	2,1	127 232	3,6	271 800	1,0	2,1
Stadt Suhl										
Bundesrepublik Deutschland	8 172	5,7	27 084	17,8	3,3	62 066	4,8	199 169	9,1	3,2
anderer Wohnsitz	278	42,0 -	1 049	49,5 -	3,8	3 283	5,5 -	12 655	25,6 -	3,9
Zusammen	8 450	2,9	28 133	12,2	3,3	65 349	4,3	211 824	6,1	3,2
Stadt Weimar										
Bundesrepublik Deutschland	25 204	7,3	50 249	14,4	2,0	206 465	11,1	404 860	13,1	2,0
anderer Wohnsitz	3 108	7,7 -	5 936	28,6 -	1,9	32 873	5,2	66 268	5,9	2,0
Zusammen	28 312	5,5	56 185	7,6	2,0	239 338	10,3	471 128	12,0	2,0
Stadt Eisenach										
Bundesrepublik Deutschland	16 251	4,5 -	28 592	0,5 -	1,8	127 435	1,9 -	231 276	7,0	1,8
anderer Wohnsitz	1 278	9,0	2 205	11,7 -	1,7	15 105	7,9 -	24 051	11,7 -	1,6
Zusammen	17 529	3,7 -	30 797	1,4 -	1,8	142 540	2,6 -	255 327	4,9	1,8
Eichsfeld										
Bundesrepublik Deutschland	5 947	1,0 -	22 773	4,9	3,8	51 863	1,4 -	191 105	0,9	3,7
anderer Wohnsitz	214	8,6	688	104,2	3,2	2 016	21,5	5 810	28,6	2,9
Zusammen	6 161	0,7 -	23 461	6,4	3,8	53 879	0,7 -	196 915	1,5	3,7
Nordhausen										
Bundesrepublik Deutschland	5 637	1,2	14 178	1,7 -	2,5	52 443	2,9 -	139 493	1,2 -	2,7
anderer Wohnsitz	152	3,8 -	268	38,8 -	1,8	2 042	39,5 -	5 394	32,4 -	2,6
Zusammen	5 789	1,1	14 446	2,8 -	2,5	54 485	5,1 -	144 887	2,9 -	2,7
Wartburgkreis										
Bundesrepublik Deutschland	8 742	8,4 -	55 368	7,0 -	6,3	81 456	0,6	532 534	3,2 -	6,5
anderer Wohnsitz	159	18,5 -	436	8,0 -	2,7	1 407	26,5 -	3 394	20,3 -	2,4
Zusammen	8 901	8,6 -	55 804	7,0 -	6,3	82 863	0,0	535 928	3,3 -	6,5
Unstrut-Hainich-Kreis										
Bundesrepublik Deutschland	7 642	9,4	26 556	9,9	3,5	63 745	9,7	229 197	11,4	3,6
anderer Wohnsitz	106	15,2 -	210	14,8	2,0	1 588	2,3 -	3 445	15,5 -	2,2
Zusammen	7 748	8,9	26 766	10,0	3,5	65 333	9,4	232 642	10,9	3,6
Kyffhäuserkreis										
Bundesrepublik Deutschland	6 317	11,2 -	22 063	5,2 -	3,5	68 340	2,4 -	240 203	0,1 -	3,5
anderer Wohnsitz	109	67,7	293	112,3	2,7	924	19,7 -	2 054	6,5 -	2,2
Zusammen	6 426	10,5 -	22 356	4,5 -	3,5	69 264	2,7 -	242 257	0,2 -	3,5
Schmalkalden-Meiningen										
Bundesrepublik Deutschland	26 802	0,7 -	74 882	9,2	2,8	229 251	3,8	649 329	5,9	2,8
anderer Wohnsitz	737	23,5	4 022	79,3	5,5	5 664	15,0	22 665	20,8	4,0
Zusammen	27 539	0,2 -	78 904	11,5	2,9	234 915	4,0	671 994	6,4	2,9

Noch: 7. Ankünfte, Übernachtungen und Aufenthaltsdauer der Gäste in Beherbergungsstätten nach Kreisen und zusammengefassten Gästegruppen (ohne Camping)

Kreisfreie Stadt Landkreis Land ----- Ständiger Wohnsitz der Gäste	Oktober 2005					Januar - Oktober 2005				
	Ankünfte		Übernachtungen		durchschnittliche Aufenthaltsdauer	Ankünfte		Übernachtungen		durchschnittliche Aufenthaltsdauer
	insgesamt	Veränderung gegenüber dem Vorjahresmonat	insgesamt	Veränderung gegenüber dem Vorjahresmonat		insgesamt	Veränderung gegenüber dem Vorjahreszeitraum	insgesamt	Veränderung gegenüber dem Vorjahreszeitraum	
	Anzahl	%	Anzahl	%	Tage	Anzahl	%	Anzahl	%	Tage
Gotha										
Bundesrepublik Deutschland	27 707	3,0 -	86 685	2,1	3,1	226 165	2,3 -	719 491	4,0 -	3,2
anderer Wohnsitz	575	71,4 -	1 838	57,7 -	3,2	8 109	15,1 -	23 725	15,2 -	2,9
Zusammen	28 282	7,5 -	88 523	0,8 -	3,1	234 274	2,8 -	743 216	4,4 -	3,2
Sömmerda										
Bundesrepublik Deutschland	2 296	17,2 -	4 380	34,1 -	1,9	27 224	10,8 -	57 834	11,1 -	2,1
anderer Wohnsitz	25	59,7 -	145	61,5 -	5,8	385	10,3	2 836	19,3	7,4
Zusammen	2 321	18,2 -	4 525	35,6 -	1,9	27 609	10,5 -	60 670	10,0 -	2,2
Hildburghausen										
Bundesrepublik Deutschland	10 341	9,8 -	46 830	4,5 -	4,5	94 262	1,1 -	428 047	2,8 -	4,5
anderer Wohnsitz	121	8,3 -	580	43,5 -	4,8	1 254	6,1 -	5 607	11,2 -	4,5
Zusammen	10 462	9,8 -	47 410	5,3 -	4,5	95 516	1,2 -	433 654	2,9 -	4,5
Ilm-Kreis										
Bundesrepublik Deutschland	13 232	0,6 -	33 177	1,1 -	2,5	123 208	3,8	315 269	1,5	2,6
anderer Wohnsitz	537	7,2	1 342	12,6	2,5	5 596	39,7	14 838	38,9	2,7
Zusammen	13 769	0,3 -	34 519	0,6 -	2,5	128 804	5,0	330 107	2,7	2,6
Weimarer Land										
Bundesrepublik Deutschland	11 732	3,7	39 784	1,4	3,4	96 048	3,8	360 028	7,0	3,7
anderer Wohnsitz	556	0,7	1 132	7,9	2,0	5 803	37,5	11 008	31,0	1,9
Zusammen	12 288	3,6	40 916	1,5	3,3	101 851	5,3	371 036	7,5	3,6
Sonneberg										
Bundesrepublik Deutschland	4 250	4,6 -	11 003	4,6 -	2,6	42 263	3,1 -	114 966	2,0 -	2,7
anderer Wohnsitz	95	26,4 -	146	55,1 -	1,5	1 092	11,6 -	2 355	20,4 -	2,2
Zusammen	4 345	5,2 -	11 149	6,0 -	2,6	43 355	3,3 -	117 321	2,4 -	2,7
Saalfeld-Rudolstadt										
Bundesrepublik Deutschland	17 192	7,9 -	49 335	7,8 -	2,9	155 441	4,1	464 949	4,5	3,0
anderer Wohnsitz	331	40,7 -	876	41,0 -	2,6	4 249	11,5	12 831	8,2 -	3,0
Zusammen	17 523	8,9 -	50 211	8,7 -	2,9	159 690	4,2	477 780	4,1	3,0
Saale-Holzland-Kreis										
Bundesrepublik Deutschland	8 363	37,5	31 107	15,9	3,7	69 258	17,0	284 580	8,7	4,1
anderer Wohnsitz	520	49,0 -	1 527	57,6 -	2,9	8 153	9,8 -	22 551	30,0 -	2,8
Zusammen	8 883	25,1	32 634	7,2	3,7	77 411	13,5	307 131	4,4	4,0
Saale-Orla-Kreis										
Bundesrepublik Deutschland	10 063	7,3	31 571	5,7	3,1	91 986	0,9	294 924	3,3 -	3,2
anderer Wohnsitz	468	0,2 -	726	10,4 -	1,6	4 981	4,0 -	9 881	4,5	2,0
Zusammen	10 531	6,9	32 297	5,2	3,1	96 967	0,6	304 805	3,1 -	3,1
Greiz										
Bundesrepublik Deutschland	5 684	6,6 -	11 497	3,7 -	2,0	54 589	4,2 -	117 256	5,9 -	2,1
anderer Wohnsitz	242	1,6 -	657	83,0	2,7	2 108	0,5 -	6 196	22,6	2,9
Zusammen	5 926	6,4 -	12 154	1,1 -	2,1	56 697	4,1 -	123 452	4,8 -	2,2
Altenburger Land										
Bundesrepublik Deutschland	4 900	7,0 -	10 405	2,6 -	2,1	41 450	3,8 -	99 127	0,5	2,4
anderer Wohnsitz	196	57,1 -	408	48,7 -	2,1	5 671	28,1	18 125	30,3	3,2
Zusammen	5 096	11,0 -	10 813	5,8 -	2,1	47 121	0,8 -	117 252	4,2	2,5
Thüringen										
Bundesrepublik Deutschland	274 493	0,5	767 906	2,6	2,8	2 367 932	3,0	6 811 765	2,7	2,9
anderer Wohnsitz	14 948	22,3 -	39 346	28,9 -	2,6	171 148	0,6	427 828	3,1 -	2,5
Insgesamt	289 441	1,0 -	807 252	0,5	2,8	2 539 080	2,8	7 239 593	2,4	2,9

**8. Ankünfte, Übernachtungen und Aufenthaltsdauer der Gäste in Beherbergungsstätten
nach Kreisen, ausgewählten Betriebsarten und zusammengefassten Gästegruppen (ohne Camping)**

Kreisfreie Stadt Landkreis ----- Betriebsart ----- Ständiger Wohnsitz der Gäste	Oktober 2005					Januar - Oktober 2005				
	Ankünfte		Übernachtungen		durchschnittliche Aufenthaltsdauer	Ankünfte		Übernachtungen		durchschnittliche Aufenthaltsdauer
	insgesamt	Veränderung gegenüber dem Vorjahresmonat	insgesamt	Veränderung gegenüber dem Vorjahresmonat		insgesamt	Veränderung gegenüber dem Vorjahreszeitraum	insgesamt	Veränderung gegenüber dem Vorjahreszeitraum	
	Anzahl	%	Anzahl	%	Tage	Anzahl	%	Anzahl	%	Tage
Stadt Erfurt										
Hotellerie										
Bundesrepublik Deutschland	27 205	11,7	48 742	11,3	1,8	225 440	8,4	398 441	11,0	1,8
anderer Wohnsitz	1 991	38,9 -	5 013	51,1 -	2,5	23 097	0,5	50 051	8,1	2,2
Zusammen	29 196	5,8	53 755	0,5 -	1,8	248 537	7,6	448 492	10,6	1,8
darunter										
Hotels										
Bundesrepublik Deutschland	22 001	13,6	39 675	14,0	1,8	178 826	9,1	317 817	12,6	1,8
anderer Wohnsitz	1 641	42,0 -	3 839	56,8 -	2,3	19 817	0,4 -	41 844	5,0	2,1
Zusammen	23 642	6,5	43 514	0,4 -	1,8	198 643	8,1	359 661	11,7	1,8
Gasthöfe										
Bundesrepublik Deutschland	908	12,7 -	1 500	5,9 -	1,7	9 552	1,2 -	15 767	8,8	1,7
anderer Wohnsitz	58	32,6 -	329	7,5	5,7	328	40,4 -	981	6,2 -	3,0
Zusammen	966	14,2 -	1 829	3,7 -	1,9	9 880	3,3 -	16 748	7,8	1,7
Stadt Gera										
Hotellerie										
Bundesrepublik Deutschland	5 413	14,5 -	10 317	11,2 -	1,9	52 898	1,1	94 395	2,5 -	1,8
anderer Wohnsitz	555	10,1	1 108	28,5 -	2,0	7 023	3,6	13 006	9,8 -	1,9
Zusammen	5 968	12,7 -	11 425	13,2 -	1,9	59 921	1,4	107 401	3,4 -	1,8
darunter										
Hotels										
Bundesrepublik Deutschland	3 816	19,5 -	6 862	19,4 -	1,8	40 088	5,0	68 918	0,2	1,7
anderer Wohnsitz	517	11,7	1 038	20,0 -	2,0	6 489	5,7	11 811	9,4 -	1,8
Zusammen	4 333	16,8 -	7 900	19,5 -	1,8	46 577	5,1	80 729	1,3 -	1,7
Gasthöfe										
Bundesrepublik Deutschland	251	11,0 -	607	8,3 -	2,4	2 570	11,4 -	4 789	22,6 -	1,9
anderer Wohnsitz	6	0,0	12	20,0	2,0	126	24,1 -	300	14,8 -	2,4
Zusammen	257	10,8 -	619	7,9 -	2,4	2 696	12,1 -	5 089	22,2 -	1,9
Stadt Jena										
Hotellerie										
Bundesrepublik Deutschland	11 810	2,9	22 244	11,3	1,9	93 777	6,4	170 575	9,6	1,8
anderer Wohnsitz	2 441	10,5 -	7 544	25,2 -	3,1	26 233	4,5 -	82 140	10,6 -	3,1
Zusammen	14 251	0,3	29 788	0,9 -	2,1	120 010	3,9	252 715	2,1	2,1
darunter										
Hotels										
Bundesrepublik Deutschland	8 560	2,3	16 204	11,4	1,9	67 022	8,9	121 828	10,8	1,8
anderer Wohnsitz	2 196	11,8 -	6 995	26,3 -	3,2	23 438	6,5 -	75 831	12,4 -	3,2
Zusammen	10 756	0,9 -	23 199	3,5 -	2,2	90 460	4,4	197 659	0,6	2,2
Gasthöfe										
Bundesrepublik Deutschland	1 264	25,9	2 505	39,2	2,0	9 974	5,1	18 485	14,4	1,9
anderer Wohnsitz	58	28,9	146	20,7	2,5	678	21,1	1 515	22,7	2,2
Zusammen	1 322	26,0	2 651	38,0	2,0	10 652	5,9	20 000	14,9	1,9

Noch: 8. Ankünfte, Übernachtungen und Aufenthaltsdauer der Gäste in Beherbergungsstätten
nach Kreisen, ausgewählten Betriebsarten und zusammengefassten Gästegruppen (ohne Camping)

Kreisfreie Stadt Landkreis ----- Betriebsart ----- Ständiger Wohnsitz der Gäste	Oktober 2005					Januar - Oktober 2005				
	Ankünfte		Übernachtungen		durchschnittliche Aufenthaltsdauer	Ankünfte		Übernachtungen		durchschnittliche Aufenthaltsdauer
	insgesamt	Veränderung gegenüber dem Vorjahresmonat	insgesamt	Veränderung gegenüber dem Vorjahresmonat		insgesamt	Veränderung gegenüber dem Vorjahreszeitraum	insgesamt	Veränderung gegenüber dem Vorjahreszeitraum	
	Anzahl	%	Anzahl	%	Tage	Anzahl	%	Anzahl	%	Tage
Stadt Suhl										
Hotellerie										
Bundesrepublik Deutschland	7 923	3,7	26 322	17,4	3,3	60 220	4,0	192 570	8,7	3,2
anderer Wohnsitz	278	40,5 -	1 049	42,0 -	3,8	3 247	0,5	12 266	3,8	3,8
Zusammen	8 201	1,2	27 371	12,9	3,3	63 467	3,8	204 836	8,4	3,2
darunter										
Hotels										
Bundesrepublik Deutschland	7 325	3,7	25 071	19,6	3,4	54 917	4,0	181 451	10,2	3,3
anderer Wohnsitz	270	41,2 -	969	46,1 -	3,6	3 157	0,6	11 795	2,1	3,7
Zusammen	7 595	0,9	26 040	14,4	3,4	58 074	3,8	193 246	9,6	3,3
Gasthöfe										
Bundesrepublik Deutschland
anderer Wohnsitz
Zusammen
Stadt Weimar										
Hotellerie										
Bundesrepublik Deutschland	20 776	3,4	40 182	10,5	1,9	165 386	8,4	314 670	10,4	1,9
anderer Wohnsitz	2 861	11,1 -	5 421	32,8 -	1,9	29 339	1,9	56 974	3,3 -	1,9
Zusammen	23 637	1,4	45 603	2,6	1,9	194 725	7,3	371 644	8,0	1,9
darunter										
Hotels										
Bundesrepublik Deutschland	13 910	3,9	26 762	10,1	1,9	113 807	7,0	216 796	8,5	1,9
anderer Wohnsitz	1 920	26,4 -	4 155	40,6 -	2,2	20 697	8,6 -	43 523	10,7 -	2,1
Zusammen	15 830	1,1 -	30 917	1,2 -	2,0	134 504	4,3	260 319	4,8	1,9
Gasthöfe										
Bundesrepublik Deutschland
anderer Wohnsitz
Zusammen
Stadt Eisenach										
Hotellerie										
Bundesrepublik Deutschland	14 826	8,8 -	26 036	2,8 -	1,8	117 977	4,0 -	211 132	4,8	1,8
anderer Wohnsitz	1 267	8,7	2 194	11,9 -	1,7	14 510	8,0 -	22 695	12,9 -	1,6
Zusammen	16 093	7,6 -	28 230	3,6 -	1,8	132 487	4,4 -	233 827	2,8	1,8
darunter										
Hotels										
Bundesrepublik Deutschland	11 991	9,5 -	21 235	1,4 -	1,8	94 833	5,3 -	171 462	5,3	1,8
anderer Wohnsitz	1 096	7,3	1 661	8,7 -	1,5	12 073	11,2 -	18 745	9,1 -	1,6
Zusammen	13 087	8,3 -	22 896	2,0 -	1,7	106 906	6,0 -	190 207	3,6	1,8
Gasthöfe										
Bundesrepublik Deutschland	623	18,2	1 101	13,0	1,8	4 669	4,6	9 132	14,2	2,0
anderer Wohnsitz	20	42,9	40	42,0 -	2,0	262	2,6 -	486	24,8 -	1,9
Zusammen	643	18,9	1 141	9,4	1,8	4 931	4,2	9 618	11,2	2,0

Noch: 8. Ankünfte, Übernachtungen und Aufenthaltsdauer der Gäste in Beherbergungsstätten
nach Kreisen, ausgewählten Betriebsarten und zusammengefassten Gästegruppen (ohne Camping)

Kreisfreie Stadt Landkreis ----- Betriebsart ----- Ständiger Wohnsitz der Gäste	Oktober 2005					Januar - Oktober 2005				
	Ankünfte		Übernachtungen		durchschnittliche Aufenthaltsdauer	Ankünfte		Übernachtungen		durchschnittliche Aufenthaltsdauer
	insgesamt	Veränderung gegenüber dem Vorjahresmonat	insgesamt	Veränderung gegenüber dem Vorjahresmonat		insgesamt	Veränderung gegenüber dem Vorjahreszeitraum	insgesamt	Veränderung gegenüber dem Vorjahreszeitraum	
	Anzahl	%	Anzahl	%	Tage	Anzahl	%	Anzahl	%	Tage
Eichsfeld										
Hotellerie										
Bundesrepublik Deutschland	3 798	9,1 -	7 149	9,4 -	1,9	32 148	6,2 -	60 606	8,3 -	1,9
anderer Wohnsitz	212	69,6	675	158,6	3,2	1 828	26,7	5 156	27,8	2,8
Zusammen	4 010	6,9 -	7 824	4,0 -	2,0	33 976	4,9 -	65 762	6,2 -	1,9
darunter										
Hotels										
Bundesrepublik Deutschland	2 897	13,0 -	5 333	12,2 -	1,8	23 966	3,4 -	43 714	4,7 -	1,8
anderer Wohnsitz	152	39,4	488	119,8	3,2	1 120	8,6 -	3 143	1,0 -	2,8
Zusammen	3 049	11,4 -	5 821	7,6 -	1,9	25 086	3,6 -	46 857	4,5 -	1,9
Gasthöfe										
Bundesrepublik Deutschland	809	7,3	1 623	7,1	2,0	6 937	13,1 -	14 008	16,3 -	2,0
anderer Wohnsitz	-	-	25	X	X	115	117,0	452	73,8	3,9
Zusammen	809	7,3	1 648	8,8	2,0	7 052	12,2 -	14 460	14,9 -	2,1
Sonstiges Beherbergungsgewerbe										
Bundesrepublik Deutschland	1 668	26,7	5 712	24,6	3,4	15 095	8,6	48 647	8,6	3,2
anderer Wohnsitz	-	-	-	-	-	172	5,0 -	532	152,1	3,1
Zusammen	1 668	20,1	5 712	22,6	3,4	15 267	8,4	49 179	9,3	3,2
darunter										
Ferienzentren, Ferienhäuser und -wohnungen										
Bundesrepublik Deutschland	114	75,4	595	79,8	5,2	645	24,5	3 443	42,5	5,3
anderer Wohnsitz	-	-	-	-	-	-	-	-	-	-
Zusammen	114	75,4	595	79,8	5,2	645	23,8	3 443	41,9	5,3
Vorsorge- u. Rehabilitationskliniken										
Bundesrepublik Deutschland	481	6,2 -	9 912	7,4	20,6	4 620	4,9	81 852	4,2	17,7
anderer Wohnsitz	2	X	13	X	6,5	16	54,3 -	122	55,1 -	7,6
Zusammen	483	5,8 -	9 925	7,5	20,5	4 636	4,4	81 974	4,0	17,7
Nordhausen										
Hotellerie										
Bundesrepublik Deutschland	4 681	5,1	10 961	0,5 -	2,3	41 426	2,9	103 538	5,6	2,5
anderer Wohnsitz	106	25,9 -	217	42,6 -	2,0	1 636	46,1 -	4 217	35,4 -	2,6
Zusammen	4 787	4,1	11 178	1,9 -	2,3	43 062	0,5 -	107 755	3,0	2,5
darunter										
Hotels										
Bundesrepublik Deutschland	3 636	3,6	9 017	4,9 -	2,5	32 463	11,4	85 816	8,3	2,6
anderer Wohnsitz	52	18,7 -	109	33,1 -	2,1	664	0,2	1 994	31,3	3,0
Zusammen	3 688	3,2	9 126	5,4 -	2,5	33 127	11,2	87 810	8,8	2,7
Gasthöfe										
Bundesrepublik Deutschland	274	5,2 -	518	12,1	1,9	2 581	29,3 -	4 664	20,4 -	1,8
anderer Wohnsitz	2	X	2	X	1,0	50	233,3	145	X	2,9
Zusammen	276	4,5 -	520	12,6	1,9	2 631	28,3 -	4 809	18,3 -	1,8
Wartburgkreis										
Hotellerie										
Bundesrepublik Deutschland	6 138	13,3 -	14 092	14,2 -	2,3	56 421	0,2 -	128 144	1,3 -	2,3
anderer Wohnsitz	113	41,5 -	210	54,9 -	1,9	1 273	29,5 -	2 902	23,2 -	2,3
Zusammen	6 251	14,1 -	14 302	15,3 -	2,3	57 694	1,1 -	131 046	2,0 -	2,3
darunter										
Hotels										
Bundesrepublik Deutschland	3 189	12,8 -	6 848	10,6 -	2,1	27 335	2,6 -	57 235	3,2 -	2,1
anderer Wohnsitz	64	43,9 -	86	57,4 -	1,3	762	36,6 -	1 359	24,9 -	1,8
Zusammen	3 253	13,7 -	6 934	11,8 -	2,1	28 097	4,0 -	58 594	3,9 -	2,1

Noch: 8. Ankünfte, Übernachtungen und Aufenthaltsdauer der Gäste in Beherbergungsstätten
nach Kreisen, ausgewählten Betriebsarten und zusammengefassten Gästegruppen (ohne Camping)

Kreisfreie Stadt Landkreis ----- Betriebsart ----- Ständiger Wohnsitz der Gäste	Oktober 2005					Januar - Oktober 2005				
	Ankünfte		Übernachtungen		durchschnittliche Aufenthaltsdauer	Ankünfte		Übernachtungen		durchschnittliche Aufenthaltsdauer
	insgesamt	Veränderung gegenüber dem Vorjahresmonat	insgesamt	Veränderung gegenüber dem Vorjahresmonat		insgesamt	Veränderung gegenüber dem Vorjahreszeitraum	insgesamt	Veränderung gegenüber dem Vorjahreszeitraum	
	Anzahl	%	Anzahl	%	Tage	Anzahl	%	Anzahl	%	Tage
Noch: Wartburgkreis										
Gasthöfe										
Bundesrepublik Deutschland	2 131	11,7 -	4 576	13,9 -	2,1	19 869	1,7	42 522	2,9	2,1
anderer Wohnsitz	10	65,5 -	19	74,3 -	1,9	180	40,2 -	577	36,7 -	3,2
Zusammen	2 141	12,3 -	4 595	14,8 -	2,1	20 049	1,1	43 099	2,0	2,1
Sonstiges Beherbergungsgewerbe										
Bundesrepublik Deutschland	909	1,0	2 527	9,3	2,8	8 726	5,5 -	22 867	13,0 -	2,6
anderer Wohnsitz	46	X	226	X	4,9	134	24,1	492	2,7	3,7
Zusammen	955	5,9	2 753	18,7	2,9	8 860	5,1 -	23 359	12,7 -	2,6
darunter										
Ferienzentren, Feriehäuser und -wohnungen										
Bundesrepublik Deutschland	469	4,3 -	1 551	10,0	3,3	3 619	12,8 -	11 973	13,7 -	3,3
anderer Wohnsitz	4	100,0	20	150,0	5,0	56	1,8	213	9,0 -	3,8
Zusammen	473	3,9 -	1 571	10,8	3,3	3 675	12,6 -	12 186	13,6 -	3,3
Vorsorge- u. Rehabilitationskliniken										
Bundesrepublik Deutschland	1 695	8,9	38 749	5,0 -	22,9	16 309	7,6	381 523	3,1 -	23,4
anderer Wohnsitz	-	-	-	-	-	-	-	-	-	-
Zusammen	1 695	8,9	38 749	5,0 -	22,9	16 309	7,6	381 523	3,1 -	23,4
Unstrut-Hainich-Kreis										
Hotellerie										
Bundesrepublik Deutschland	6 043	7,7	11 674	5,7	1,9	47 202	2,4	90 863	2,6	1,9
anderer Wohnsitz	106	13,1 -	210	25,0	2,0	1 403	0,0	2 464	3,9 -	1,8
Zusammen	6 149	7,2	11 884	6,0	1,9	48 605	2,3	93 327	2,4	1,9
darunter										
Hotels										
Bundesrepublik Deutschland	4 574	6,6	8 738	5,9	1,9	35 325	5,2	67 246	5,3	1,9
anderer Wohnsitz	99	11,6 -	199	43,2	2,0	1 278	0,8	2 112	5,7	1,7
Zusammen	4 673	6,1	8 937	6,6	1,9	36 603	5,1	69 358	5,4	1,9
Gasthöfe										
Bundesrepublik Deutschland	1 033	6,2	2 062	4,0 -	2,0	8 605	5,4 -	16 483	7,0 -	1,9
anderer Wohnsitz	6	14,3 -	10	28,6 -	1,7	89	13,6 -	293	21,2 -	3,3
Zusammen	1 039	6,0	2 072	4,2 -	2,0	8 694	5,5 -	16 776	7,3 -	1,9
Kyffhäuserkreis										
Hotellerie										
Bundesrepublik Deutschland	3 705	16,7 -	7 243	15,1 -	2,0	34 068	1,7 -	63 883	3,1 -	1,9
anderer Wohnsitz	93	43,1	165	19,6	1,8	829	21,5 -	1 645	12,6 -	2,0
Zusammen	3 798	15,9 -	7 408	14,6 -	2,0	34 897	2,2 -	65 528	3,4 -	1,9
darunter										
Hotels										
Bundesrepublik Deutschland	2 329	23,0 -	4 274	24,6 -	1,8	22 676	3,6 -	41 887	4,1 -	1,8
anderer Wohnsitz	27	17,4	52	5,5 -	1,9	357	23,2 -	645	26,3 -	1,8
Zusammen	2 356	22,7 -	4 326	24,4 -	1,8	23 033	4,0 -	42 532	4,6 -	1,8
Gasthöfe										
Bundesrepublik Deutschland	607	10,9 -	1 230	5,4 -	2,0	4 236	9,1 -	8 329	11,9 -	2,0
anderer Wohnsitz	59	51,3	104	48,6	1,8	401	25,0 -	775	11,3 -	1,9
Zusammen	666	7,5 -	1 334	2,6 -	2,0	4 637	10,7 -	9 104	11,8 -	2,0

Noch: 8. Ankünfte, Übernachtungen und Aufenthaltsdauer der Gäste in Beherbergungsstätten
nach Kreisen, ausgewählten Betriebsarten und zusammengefassten Gästegruppen (ohne Camping)

Kreisfreie Stadt Landkreis ----- Betriebsart ----- Ständiger Wohnsitz der Gäste	Oktober 2005					Januar - Oktober 2005				
	Ankünfte		Übernachtungen		durchschnittliche Aufenthaltsdauer	Ankünfte		Übernachtungen		durchschnittliche Aufenthaltsdauer
	insgesamt	Veränderung gegenüber dem Vorjahresmonat	insgesamt	Veränderung gegenüber dem Vorjahresmonat		insgesamt	Veränderung gegenüber dem Vorjahreszeitraum	insgesamt	Veränderung gegenüber dem Vorjahreszeitraum	
	Anzahl	%	Anzahl	%	Tage	Anzahl	%	Anzahl	%	Tage
Schmalkalden-Meiningen										
Hotellerie										
Bundesrepublik Deutschland	22 710	0,5	61 115	11,3	2,7	186 600	4,5	504 495	6,7	2,7
anderer Wohnsitz	692	35,7	3 719	111,8	5,4	5 215	22,7	20 589	39,9	3,9
Zusammen	23 402	1,3	64 834	14,5	2,8	191 815	4,9	525 084	7,7	2,7
darunter										
Hotels										
Bundesrepublik Deutschland	17 359	0,4 -	49 203	12,9	2,8	137 869	6,4	393 361	8,8	2,9
anderer Wohnsitz	588	38,0	3 485	159,1	5,9	4 123	19,4	17 503	39,5	4,2
Zusammen	17 947	0,5	52 688	17,3	2,9	141 992	6,7	410 864	9,8	2,9
Gasthöfe										
Bundesrepublik Deutschland	3 844	6,9	8 351	5,6	2,2	32 702	2,4 -	72 269	2,7 -	2,2
anderer Wohnsitz	57	16,2 -	136	57,1 -	2,4	528	10,7	2 145	34,5	4,1
Zusammen	3 901	6,5	8 487	3,1	2,2	33 230	2,2 -	74 414	1,9 -	2,2
Sonstiges Beherbergungsgewerbe										
Bundesrepublik Deutschland	4 092	7,0 -	13 767	0,8	3,4	42 651	0,7	144 834	3,3	3,4
anderer Wohnsitz	45	48,3 -	303	37,8 -	6,7	449	33,5 -	2 076	48,7 -	4,6
Zusammen	4 137	7,8 -	14 070	0,5 -	3,4	43 100	0,2	146 910	1,8	3,4
darunter										
Ferienzentren, Ferienhäuser und -wohnungen										
Bundesrepublik Deutschland	1 659	3,9	7 092	1,4	4,3	13 077	5,6 -	64 843	1,2 -	5,0
anderer Wohnsitz	20	185,7	176	X	8,8	127	37,7 -	823	45,4 -	6,5
Zusammen	1 679	4,7	7 268	3,3	4,3	13 204	6,1 -	65 666	2,2 -	5,0
Gotha										
Hotellerie										
Bundesrepublik Deutschland	23 870	7,1 -	67 890	2,0	2,8	196 902	3,8 -	543 540	3,6 -	2,8
anderer Wohnsitz	546	72,8 -	1 416	67,4 -	2,6	7 416	18,7 -	18 503	26,6 -	2,5
Zusammen	24 416	11,9 -	69 306	2,2 -	2,8	204 318	4,5 -	562 043	4,6 -	2,8
darunter										
Hotels										
Bundesrepublik Deutschland	20 698	7,7 -	60 630	3,9	2,9	169 936	3,7 -	479 363	2,7 -	2,8
anderer Wohnsitz	493	73,7 -	1 313	67,9 -	2,7	6 624	18,5 -	16 884	26,0 -	2,5
Zusammen	21 191	12,8 -	61 943	0,8 -	2,9	176 560	4,3 -	496 247	3,8 -	2,8
Gasthöfe										
Bundesrepublik Deutschland	1 629	14,1	3 765	1,6	2,3	13 067	1,5 -	32 845	1,3 -	2,5
anderer Wohnsitz	26	51,9 -	49	43,7 -	1,9	341	21,1 -	658	9,1 -	1,9
Zusammen	1 655	11,7	3 814	0,6	2,3	13 408	2,1 -	33 503	1,5 -	2,5
Sömmerda										
Hotellerie										
Bundesrepublik Deutschland	2 064	15,9 -	3 868	19,3 -	1,9	20 030	5,7 -	38 188	3,6 -	1,9
anderer Wohnsitz	25	59,7 -	145	61,5 -	5,8	358	7,5	2 730	19,9	7,6
Zusammen	2 089	16,9 -	4 013	22,4 -	1,9	20 388	5,5 -	40 918	2,3 -	2,0
darunter										
Hotels										
Bundesrepublik Deutschland	1 167	36,7 -	1 935	38,9 -	1,7	13 811	13,0 -	22 350	13,2 -	1,6
anderer Wohnsitz	14	74,1 -	41	87,8 -	2,9	155	39,2 -	415	73,9 -	2,7
Zusammen	1 181	37,8 -	1 976	43,6 -	1,7	13 966	13,4 -	22 765	16,7 -	1,6
Gasthöfe										
Bundesrepublik Deutschland	219	3,9 -	395	13,0 -	1,8	1 965	1,6	4 116	5,3	2,1
anderer Wohnsitz	-	-	-	-	-	47	2,2	184	19,7 -	3,9
Zusammen	219	6,0 -	395	14,5 -	1,8	2 012	1,6	4 300	3,9	2,1

Noch: 8. Ankünfte, Übernachtungen und Aufenthaltsdauer der Gäste in Beherbergungsstätten
nach Kreisen, ausgewählten Betriebsarten und zusammengefassten Gästegruppen (ohne Camping)

Kreisfreie Stadt Landkreis ----- Betriebsart ----- Ständiger Wohnsitz der Gäste	Oktober 2005					Januar - Oktober 2005				
	Ankünfte		Übernachtungen		durchschnittliche Aufenthaltsdauer	Ankünfte		Übernachtungen		durchschnittliche Aufenthaltsdauer
	insgesamt	Veränderung gegenüber dem Vorjahresmonat	insgesamt	Veränderung gegenüber dem Vorjahresmonat		insgesamt	Veränderung gegenüber dem Vorjahreszeitraum	insgesamt	Veränderung gegenüber dem Vorjahreszeitraum	
	Anzahl	%	Anzahl	%	Tage	Anzahl	%	Anzahl	%	Tage
Hildburghausen										
Hotellerie										
Bundesrepublik Deutschland	8 156	6,7 -	23 847	4,7 -	2,9	68 777	1,3 -	197 607	6,3 -	2,9
anderer Wohnsitz	108	6,9	266	29,4 -	2,5	1 083	5,0 -	2 582	6,4 -	2,4
Zusammen	8 264	6,6 -	24 113	5,0 -	2,9	69 860	1,4 -	200 189	6,3 -	2,9
darunter										
Hotels										
Bundesrepublik Deutschland	5 515	13,4 -	17 658	10,3 -	3,2	47 507	1,6 -	147 693	6,9 -	3,1
anderer Wohnsitz	32	30,4 -	82	23,4 -	2,6	502	22,2 -	1 337	3,0 -	2,7
Zusammen	5 547	13,6 -	17 740	10,4 -	3,2	48 009	1,9 -	149 030	6,9 -	3,1
Gasthöfe										
Bundesrepublik Deutschland	1 634	17,8	3 725	14,0	2,3	13 687	2,3	30 965	3,1 -	2,3
anderer Wohnsitz	63	85,3	165	129,2	2,6	495	18,1	1 092	5,5	2,2
Zusammen	1 697	19,4	3 890	16,5	2,3	14 182	2,8	32 057	2,8 -	2,3
Sonstiges Beherbergungsgewerbe										
Bundesrepublik Deutschland	1 023	30,3 -	2 768	14,3 -	2,7	13 844	3,9	36 702	2,1	2,7
anderer Wohnsitz	13	58,1 -	314	51,7 -	24,2	171	12,3 -	3 025	14,8 -	17,7
Zusammen	1 036	30,8 -	3 082	20,5 -	3,0	14 015	3,6	39 727	0,6	2,8
darunter										
Ferienzentren, Ferienhäuser und -wohnungen										
Bundesrepublik Deutschland	164	54,9 -	511	35,1 -	3,1	2 784	17,5 -	9 440	11,8 -	3,4
anderer Wohnsitz	13	18,2	314	4,8 -	24,2	130	6,5 -	2 537	17,6 -	19,5
Zusammen	177	52,8 -	825	26,1 -	4,7	2 914	17,1 -	11 977	13,1 -	4,1
Vorsorge- u. Rehabilitationskliniken										
Bundesrepublik Deutschland	1 162	7,8 -	20 215	2,9 -	17,4	11 641	5,5 -	193 738	0,1	16,6
anderer Wohnsitz	-	-	-	-	-	-	-	-	-	-
Zusammen	1 162	7,8 -	20 215	2,9 -	17,4	11 641	5,5 -	193 738	0,1	16,6
Ilm-Kreis										
Hotellerie										
Bundesrepublik Deutschland	11 424	0,3 -	28 678	2,0	2,5	102 925	4,6	258 753	3,0	2,5
anderer Wohnsitz	513	9,9	1 197	20,3	2,3	5 155	45,4	13 403	53,8	2,6
Zusammen	11 937	0,1	29 875	2,6	2,5	108 080	6,0	272 156	4,7	2,5
darunter										
Hotels										
Bundesrepublik Deutschland	7 745	2,6 -	19 374	0,7 -	2,5	70 725	5,9	173 503	3,0	2,5
anderer Wohnsitz	340	10,4	681	4,8	2,0	3 515	40,9	8 725	49,1	2,5
Zusammen	8 085	2,1 -	20 055	0,5 -	2,5	74 240	7,1	182 228	4,6	2,5
Gasthöfe										
Bundesrepublik Deutschland	2 644	6,1	6 277	5,4	2,4	22 879	0,9	59 559	3,0	2,6
anderer Wohnsitz	137	57,5	357	233,6	2,6	1 000	81,2	2 517	161,4	2,5
Zusammen	2 781	7,8	6 634	9,5	2,4	23 879	2,8	62 076	5,5	2,6
Sonstiges Beherbergungsgewerbe										
Bundesrepublik Deutschland	1 808	2,4 -	4 499	17,2 -	2,5	20 283	0,0	56 516	4,8 -	2,8
anderer Wohnsitz	24	29,4 -	145	26,4 -	6,0	441	4,3 -	1 435	27,2 -	3,3
Zusammen	1 832	2,9 -	4 644	17,5 -	2,5	20 724	0,1 -	57 951	5,5 -	2,8
darunter										
Ferienzentren, Ferienhäuser und -wohnungen										
Bundesrepublik Deutschland	530	10,9	1 572	8,9 -	3,0	6 048	21,7	18 991	21,2	3,1
anderer Wohnsitz	2	50,0 -	10	58,3 -	5,0	46	58,6 -	283	45,5 -	6,2
Zusammen	532	10,4	1 582	9,5 -	3,0	6 094	20,0	19 274	19,1	3,2

Noch: 8. Ankünfte, Übernachtungen und Aufenthaltsdauer der Gäste in Beherbergungsstätten
nach Kreisen, ausgewählten Betriebsarten und zusammengefassten Gästegruppen (ohne Camping)

Kreisfreie Stadt Landkreis ----- Betriebsart ----- Ständiger Wohnsitz der Gäste	Oktober 2005					Januar - Oktober 2005				
	Ankünfte		Übernachtungen		durch- schnitt- liche Aufent- halts- dauer	Ankünfte		Übernachtungen		durch- schnitt- liche Aufent- halts- dauer
	insgesamt	Veränderung gegenüber dem Vorjahres- monat	insgesamt	Veränderung gegenüber dem Vorjahres- monat		insgesamt	Veränderung gegenüber dem Vorjahres- zeitraum	insgesamt	Veränderung gegenüber dem Vorjahres- zeitraum	
	Anzahl	%	Anzahl	%	Tage	Anzahl	%	Anzahl	%	Tage
Weimarer Land										
Hotellerie										
Bundesrepublik Deutschland	8 947	0,0	22 036	7,2	2,5	70 314	4,4	168 647	9,8	2,4
anderer Wohnsitz	540	1,5 -	1 104	7,0	2,0	5 598	34,1	10 361	28,9	1,9
Zusammen	9 487	0,1 -	23 140	7,1	2,4	75 912	6,1	179 008	10,8	2,4
darunter										
Hotels										
Bundesrepublik Deutschland	6 101	3,2 -	15 251	2,1	2,5	49 444	11,5	120 548	14,7	2,4
anderer Wohnsitz	306	24,6 -	542	30,0 -	1,8	3 111	6,5	5 567	0,5 -	1,8
Zusammen	6 407	4,5 -	15 793	0,6	2,5	52 555	11,2	126 115	14,0	2,4
Gasthöfe										
Bundesrepublik Deutschland	523	4,6 -	1 220	16,0	2,3	3 842	0,8	8 065	13,9	2,1
anderer Wohnsitz	13	X	13	44,4	1,0	57	54,1	77	7,2 -	1,4
Zusammen	536	2,7 -	1 233	16,2	2,3	3 899	1,4	8 142	13,7	2,1
Sonstiges Beherbergungsgewerbe										
Bundesrepublik Deutschland	2 115	30,8	4 856	1,9	2,3	19 012	4,7	56 780	2,2 -	3,0
anderer Wohnsitz	16	X	28	X	1,8	203	X	625	116,3	3,1
Zusammen	2 131	31,8	4 884	2,5	2,3	19 215	5,7	57 405	1,6 -	3,0
darunter										
Ferienzentren, Ferienhäuser und -wohnungen										
Bundesrepublik Deutschland	1 032	X	2 242	96,7	2,2	5 313	70,5	19 828	31,8	3,7
anderer Wohnsitz	16	X	28	X	1,8	84	223,1	260	10,0 -	3,1
Zusammen	1 048	X	2 270	99,1	2,2	5 397	71,8	20 088	31,0	3,7
Vorsorge- u. Rehabilitationskliniken										
Bundesrepublik Deutschland	670	10,2 -	12 892	7,4 -	19,2	6 722	3,6 -	134 601	7,7	20,0
anderer Wohnsitz	-	-	-	-	-	2	89,5 -	22	69,4 -	11,0
Zusammen	670	10,7 -	12 892	7,5 -	19,2	6 724	3,8 -	134 623	7,7	20,0
Sonneberg										
Hotellerie										
Bundesrepublik Deutschland	3 359	9,8 -	7 049	7,7 -	2,1	32 574	3,5 -	71 525	2,7 -	2,2
anderer Wohnsitz	93	15,5 -	144	44,2 -	1,5	1 028	10,2 -	2 103	24,0 -	2,0
Zusammen	3 452	9,9 -	7 193	8,9 -	2,1	33 602	3,7 -	73 628	3,5 -	2,2
darunter										
Hotels										
Bundesrepublik Deutschland	1 812	13,6 -	3 697	7,5 -	2,0	16 853	9,4 -	35 078	7,5 -	2,1
anderer Wohnsitz	52	44,1 -	80	58,5 -	1,5	711	15,6 -	1 377	23,2 -	1,9
Zusammen	1 864	14,9 -	3 777	9,9 -	2,0	17 564	9,7 -	36 455	8,2 -	2,1
Gasthöfe										
Bundesrepublik Deutschland	1 107	2,3	2 160	6,6 -	2,0	11 606	2,6	24 734	1,9	2,1
anderer Wohnsitz	15	25,0	26	56,7 -	1,7	147	40,0 -	366	55,9 -	2,5
Zusammen	1 122	2,6	2 186	7,8 -	1,9	11 753	1,7	25 100	0,0	2,1
Saalfeld-Rudolstadt										
Hotellerie										
Bundesrepublik Deutschland	11 321	12,7 -	27 976	9,6 -	2,5	104 314	0,5	264 062	1,7	2,5
anderer Wohnsitz	325	40,6 -	846	38,6 -	2,6	3 687	17,0	10 262	19,8	2,8
Zusammen	11 646	13,8 -	28 822	10,9 -	2,5	108 001	1,0	274 324	2,3	2,5
darunter										
Hotels										
Bundesrepublik Deutschland	7 758	8,5 -	17 972	5,2 -	2,3	69 619	3,6	164 638	6,1	2,4
anderer Wohnsitz	197	1,5 -	548	34,3 -	2,8	2 307	23,4	7 046	14,9	3,1
Zusammen	7 955	8,3 -	18 520	6,4 -	2,3	71 926	4,2	171 684	6,4	2,4
Gasthöfe										
Bundesrepublik Deutschland	2 835	14,9 -	7 669	15,2 -	2,7	28 091	2,1 -	76 985	2,1	2,7
anderer Wohnsitz	128	62,9 -	298	44,2 -	2,3	1 236	1,2	2 791	26,2	2,3
Zusammen	2 963	19,4 -	7 967	16,8 -	2,7	29 327	2,0 -	79 776	2,8	2,7

Noch: 8. Ankünfte, Übernachtungen und Aufenthaltsdauer der Gäste in Beherbergungsstätten nach Kreisen, ausgewählten Betriebsarten und zusammengefassten Gästegruppen (ohne Camping)

Kreisfreie Stadt Landkreis ----- Betriebsart ----- Ständiger Wohnsitz der Gäste	Oktober 2005					Januar - Oktober 2005				
	Ankünfte		Übernachtungen		durchschnittliche Aufenthaltsdauer	Ankünfte		Übernachtungen		durchschnittliche Aufenthaltsdauer
	insgesamt	Veränderung gegenüber dem Vorjahresmonat	insgesamt	Veränderung gegenüber dem Vorjahresmonat		insgesamt	Veränderung gegenüber dem Vorjahreszeitraum	insgesamt	Veränderung gegenüber dem Vorjahreszeitraum	
	Anzahl	%	Anzahl	%	Tage	Anzahl	%	Anzahl	%	Tage
Noch: Saalfeld-Rudolstadt										
Sonstiges Beherbergungsgewerbe										
Bundesrepublik Deutschland	5 636	4,4	14 489	4,0 -	2,6	48 337	12,4	130 747	7,8	2,7
anderer Wohnsitz	6	45,5 -	30	72,0 -	5,0	562	15,0 -	2 569	52,5 -	4,6
Zusammen	5 642	4,3	14 519	4,4 -	2,6	48 899	12,0	133 316	5,2	2,7
darunter										
Ferienzentren, Ferienhäuser und -wohnungen										
Bundesrepublik Deutschland	667	21,3 -	2 460	30,3 -	3,7	6 133	5,0 -	24 928	5,2 -	4,1
anderer Wohnsitz	4	33,3 -	28	70,8 -	7,0	95	8,0	623	33,8 -	6,6
Zusammen	671	21,3 -	2 488	31,4 -	3,7	6 228	4,8 -	25 551	6,2 -	4,1
Vorsorge- u. Rehabilitationskliniken										
Bundesrepublik Deutschland	235	21,9 -	6 870	8,0 -	29,2	2 790	7,8	70 140	9,5	25,1
anderer Wohnsitz	-	-	-	-	-	-	-	-	-	-
Zusammen	235	21,9 -	6 870	8,0 -	29,2	2 790	7,8	70 140	9,5	25,1
Saale-Holzland-Kreis										
Hotellerie										
Bundesrepublik Deutschland	7 531	45,9	14 541	60,2	1,9	57 840	20,1	109 013	22,5	1,9
anderer Wohnsitz	514	49,1 -	1 509	57,6 -	2,9	7 956	9,4 -	22 002	30,3 -	2,8
Zusammen	8 045	30,3	16 050	27,0	2,0	65 796	15,5	131 015	8,6	2,0
darunter										
Hotels										
Bundesrepublik Deutschland	5 212	42,8	10 839	66,9	2,1	40 250	30,2	81 052	32,7	2,0
anderer Wohnsitz	420	56,8 -	1 335	61,7 -	3,2	6 977	12,0 -	20 453	32,5 -	2,9
Zusammen	5 632	21,8	12 174	22,0	2,2	47 227	21,6	101 505	11,1	2,1
Gasthöfe										
Bundesrepublik Deutschland	2 170	55,7	3 289	42,2	1,5	16 143	3,2	25 019	0,8	1,5
anderer Wohnsitz	89	178,1	168	166,7	1,9	916	21,3	1 482	31,6	1,6
Zusammen	2 259	58,4	3 457	45,5	1,5	17 059	4,0	26 501	2,1	1,6
Sonstiges Beherbergungsgewerbe										
Bundesrepublik Deutschland	293	18,4 -	880	26,2 -	3,0	5 848	11,1	15 814	17,0	2,7
anderer Wohnsitz	6	40,0 -	18	55,0 -	3,0	197	25,1 -	549	15,7 -	2,8
Zusammen	299	19,0 -	898	27,2 -	3,0	6 045	9,4	16 363	15,5	2,7
Vorsorge- u. Rehabilitationskliniken										
Bundesrepublik Deutschland	539	3,7 -	15 686	5,4 -	29,1	5 570	3,0 -	159 753	0,2	28,7
anderer Wohnsitz	-	-	-	-	-	-	-	-	-	-
Zusammen	539	3,7 -	15 686	5,4 -	29,1	5 570	3,0 -	159 753	0,2	28,7
Saale-Orla-Kreis										
Hotellerie										
Bundesrepublik Deutschland	7 928	0,3 -	20 374	2,0 -	2,6	69 295	0,5 -	178 386	4,5 -	2,6
anderer Wohnsitz	448	3,4 -	706	12,3 -	1,6	4 537	4,6 -	7 641	4,1	1,7
Zusammen	8 376	0,5 -	21 080	2,4 -	2,5	73 832	0,7 -	186 027	4,1 -	2,5
darunter										
Hotels										
Bundesrepublik Deutschland	5 387	0,6 -	15 245	3,7 -	2,8	46 875	1,1	136 236	4,3 -	2,9
anderer Wohnsitz	197	20,6 -	422	20,4 -	2,1	1 904	0,7	4 366	16,2	2,3
Zusammen	5 584	1,5 -	15 667	4,3 -	2,8	48 779	1,1	140 602	3,7 -	2,9
Gasthöfe										
Bundesrepublik Deutschland	1 990	2,0	3 979	4,7	2,0	16 804	4,6 -	31 881	6,4 -	1,9
anderer Wohnsitz	125	8,7	153	7,3 -	1,2	1 649	12,8 -	2 125	14,9 -	1,3
Zusammen	2 115	2,4	4 132	4,2	2,0	18 453	5,4 -	34 006	7,0 -	1,8

Noch: 8. Ankünfte, Übernachtungen und Aufenthaltsdauer der Gäste in Beherbergungsstätten
nach Kreisen, ausgewählten Betriebsarten und zusammengefassten Gästegruppen (ohne Camping)

Kreisfreie Stadt Landkreis ----- Betriebsart ----- Ständiger Wohnsitz der Gäste	Oktober 2005					Januar - Oktober 2005				
	Ankünfte		Übernachtungen		durchschnittliche Aufenthaltsdauer	Ankünfte		Übernachtungen		durchschnittliche Aufenthaltsdauer
	insgesamt	Veränderung gegenüber dem Vorjahresmonat	insgesamt	Veränderung gegenüber dem Vorjahresmonat		insgesamt	Veränderung gegenüber dem Vorjahreszeitraum	insgesamt	Veränderung gegenüber dem Vorjahreszeitraum	
	Anzahl	%	Anzahl	%	Tage	Anzahl	%	Anzahl	%	Tage
Greiz										
Hotellerie										
Bundesrepublik Deutschland	4 745	5,1 -	8 443	0,2	1,8	41 927	2,7 -	73 246	3,8 -	1,7
anderer Wohnsitz	216	12,2 -	527	46,8	2,4	1 781	7,0 -	3 684	6,4 -	2,1
Zusammen	4 961	5,4 -	8 970	2,1	1,8	43 708	2,8 -	76 930	3,9 -	1,8
darunter										
Hotels										
Bundesrepublik Deutschland	2 863	8,5 -	4 900	4,8 -	1,7	26 149	0,7 -	43 240	5,1 -	1,7
anderer Wohnsitz	129	5,8 -	289	44,5	2,2	1 012	5,9 -	1 745	22,3 -	1,7
Zusammen	2 992	8,4 -	5 189	3,0 -	1,7	27 161	0,9 -	44 985	5,9 -	1,7
Gasthöfe										
Bundesrepublik Deutschland	987	3,1 -	1 826	9,1	1,9	8 713	9,3 -	14 897	6,3 -	1,7
anderer Wohnsitz	72	20,9 -	201	63,4	2,8	499	15,0 -	1 233	9,9	2,5
Zusammen	1 059	4,6 -	2 027	12,9	1,9	9 212	9,6 -	16 130	5,2 -	1,8
Sonstiges Beherbergungsgewerbe										
Bundesrepublik Deutschland	939	13,7 -	3 054	13,1 -	3,3	12 662	9,0 -	44 010	9,2 -	3,5
anderer Wohnsitz	26	X	130	X	5,0	327	61,1	2 512	125,5	7,7
Zusammen	965	11,3 -	3 184	9,4 -	3,3	12 989	8,0 -	46 522	6,2 -	3,6
darunter										
Ferienzentren, Ferienhäuser und -wohnungen										
Bundesrepublik Deutschland	158	28,2 -	768	9,4 -	4,9	2 789	14,1 -	13 108	14,0 -	4,7
anderer Wohnsitz	-	-	-	-	-	129	X	1 048	X	8,1
Zusammen	158	28,2 -	768	9,4 -	4,9	2 918	10,5 -	14 156	7,4 -	4,9
Altenburger Land										
Hotellerie										
Bundesrepublik Deutschland	4 438	8,7 -	7 899	9,5 -	1,8	34 778	5,2 -	66 711	4,3 -	1,9
anderer Wohnsitz	193	57,0 -	405	47,9 -	2,1	5 502	29,8	17 449	30,9	3,2
Zusammen	4 631	12,8 -	8 304	12,6 -	1,8	40 280	1,6 -	84 160	1,4	2,1
darunter										
Hotels										
Bundesrepublik Deutschland	3 523	11,3 -	6 283	8,7 -	1,8	27 343	6,5 -	53 275	5,2 -	1,9
anderer Wohnsitz	178	59,5 -	374	47,9 -	2,1	5 330	32,7	16 884	37,6	3,2
Zusammen	3 701	16,1 -	6 657	12,4 -	1,8	32 673	1,8 -	70 159	2,4	2,1
Gasthöfe										
Bundesrepublik Deutschland	514	1,8	808	17,5 -	1,6	4 070	3,9	6 355	2,4	1,6
anderer Wohnsitz	4	X	16	X	4,0	47	74,1	132	116,4	2,8
Zusammen	518	2,6	824	15,8 -	1,6	4 117	4,4	6 487	3,5	1,6

9. Ankünfte, Übernachtungen und Aufenthaltsdauer der Gäste in Beherbergungsstätten nach ausgewählten Gemeinden und zusammengefassten Gästegruppen (ohne Camping)

Landkreis Gemeinde ----- Ständiger Wohnsitz der Gäste	Oktober 2005					Januar - Oktober 2005				
	Ankünfte		Übernachtungen		durchschnittliche Aufenthaltsdauer	Ankünfte		Übernachtungen		durchschnittliche Aufenthaltsdauer
	insgesamt	Veränderung gegenüber dem Vorjahresmonat	insgesamt	Veränderung gegenüber dem Vorjahresmonat		insgesamt	Veränderung gegenüber dem Vorjahreszeitraum	insgesamt	Veränderung gegenüber dem Vorjahreszeitraum	
	Anzahl	%	Anzahl	%	Tage	Anzahl	%	Anzahl	%	Tage
Eichsfeld										
Dingelstädt, Stadt										
Bundesrepublik Deutschland	173	41,2 -	204	50,8 -	1,2	1 784	25,3	2 409	7,8	1,4
anderer Wohnsitz	-	-	-	-	-	-	-	-	-	-
Zusammen	173	41,2 -	204	50,8 -	1,2	1 784	25,3	2 409	7,8	1,4
Heilbad Heiligenstadt, Stadt										
Bundesrepublik Deutschland	1 403	2,8 -	10 131	1,8	7,2	12 691	1,4 -	86 763	0,8	6,8
anderer Wohnsitz	33	17,5 -	68	5,6 -	2,1	406	3,8 -	808	5,5 -	2,0
Zusammen	1 436	3,2 -	10 199	1,8	7,1	13 097	1,5 -	87 571	0,7	6,7
Küllstedt										
Bundesrepublik Deutschland	65	25,0	121	40,7	1,9	561	30,5	1 062	18,1	1,9
anderer Wohnsitz	-	-	-	-	-	10	66,7	10	76,2 -	1,0
Zusammen	65	25,0	121	40,7	1,9	571	31,0	1 072	13,9	1,9
Schimberg										
Bundesrepublik Deutschland	335	105,5	807	66,7	2,4	3 047	24,9	7 970	23,3	2,6
anderer Wohnsitz	-	-	-	-	-	114	70,1	357	X	3,1
Zusammen	335	48,9	807	47,8	2,4	3 161	26,1	8 327	27,5	2,6
Leinefelde-Worbis, Stadt										
Bundesrepublik Deutschland	1 597	2,9 -	4 296	6,0	2,7	13 266	4,9 -	34 007	1,7 -	2,6
anderer Wohnsitz	80	X	272	X	3,4	375	24,5 -	1 446	2,6	3,9
Zusammen	1 677	1,0	4 568	11,8	2,7	13 641	5,6 -	35 453	1,5 -	2,6
Nordhausen										
Bleicherode, Stadt										
Bundesrepublik Deutschland	385	38,5	1 019	35,5	2,6	3 240	8,3	7 720	6,4	2,4
anderer Wohnsitz	-	-	-	-	-	29	3,6	102	79,3 -	3,5
Zusammen	385	38,5	1 019	35,5	2,6	3 269	8,3	7 822	1,0	2,4
Ellrich, Stadt										
Bundesrepublik Deutschland	818	11,7	1 842	12,6	2,3	5 537	0,6	14 256	2,8	2,6
anderer Wohnsitz	-	-	-	-	-	8	100,0	16	0,0	2,0
Zusammen	818	11,7	1 842	12,6	2,3	5 545	0,7	14 272	2,8	2,6
Iffeld										
Bundesrepublik Deutschland	854	20,1	2 168	14,8	2,5	6 776	10,1 -	17 945	7,7 -	2,6
anderer Wohnsitz	-	-	-	-	-	58	43,1 -	265	8,3 -	4,6
Zusammen	854	17,8	2 168	12,3	2,5	6 834	10,5 -	18 210	7,7 -	2,7
Neustadt/Harz										
Bundesrepublik Deutschland	478	25,4 -	2 649	24,8 -	5,5	5 441	18,7 -	29 287	12,0 -	5,4
anderer Wohnsitz	11	120,0	11	70,3 -	1,0	82	42,7 -	174	50,4 -	2,1
Zusammen	489	24,3 -	2 660	25,3 -	5,4	5 523	19,2 -	29 461	12,4 -	5,3
Nordhausen, Stadt										
Bundesrepublik Deutschland	2 266	5,3	4 626	6,6	2,0	21 596	0,9 -	46 765	4,7	2,2
anderer Wohnsitz	107	16,4 -	207	38,2 -	1,9	1 659	40,4 -	4 443	30,6 -	2,7
Zusammen	2 373	4,1	4 833	3,4	2,0	23 255	5,4 -	51 208	0,3	2,2
Wartburgkreis										
Bad Liebenstein, Stadt										
Bundesrepublik Deutschland	1 706	25,5 -	25 246	11,5 -	14,8	17 377	7,7 -	251 810	5,4 -	14,5
anderer Wohnsitz	29	23,7 -	69	8,0 -	2,4	198	17,9	331	20,6 -	1,7
Zusammen	1 735	25,5 -	25 315	11,5 -	14,6	17 575	7,5 -	252 141	5,4 -	14,3
Bad Salzungen, Stadt										
Bundesrepublik Deutschland	1 991	4,2 -	13 454	6,1 -	6,8	18 269	4,7 -	126 471	9,6 -	6,9
anderer Wohnsitz	40	23,1 -	104	6,1	2,6	341	16,6 -	803	28,9	2,4
Zusammen	2 031	4,7 -	13 558	6,0 -	6,7	18 610	5,0 -	127 274	9,5 -	6,8
Creuzburg, Stadt										
Bundesrepublik Deutschland	199	8,2	349	10,1	1,8	2 323	10,6	4 581	11,0	2,0
anderer Wohnsitz	18	64,7 -	46	74,7 -	2,6	240	15,4	723	0,7 -	3,0
Zusammen	217	7,7 -	395	20,8 -	1,8	2 563	11,0	5 304	9,3	2,1
Marksuhl										
Bundesrepublik Deutschland	201	12,3	359	8,8	1,8	1 352	12,9 -	2 687	14,1 -	2,0
anderer Wohnsitz	5	0,0	22	100,0	4,4	16	0,0	64	68,4	4,0
Zusammen	206	12,0	381	11,7	1,8	1 368	12,8 -	2 751	13,1 -	2,0

Noch: 9. Ankünfte, Übernachtungen und Aufenthaltsdauer der Gäste in Beherbergungsstätten nach ausgewählten Gemeinden und zusammengefassten Gästegruppen (ohne Camping)

Landkreis Gemeinde ----- Ständiger Wohnsitz der Gäste	Oktober 2005					Januar - Oktober 2005				
	Ankünfte		Übernachtungen		durchschnittliche Aufenthaltsdauer	Ankünfte		Übernachtungen		durchschnittliche Aufenthaltsdauer
	insgesamt	Veränderung gegenüber dem Vorjahresmonat	insgesamt	Veränderung gegenüber dem Vorjahresmonat		insgesamt	Veränderung gegenüber dem Vorjahreszeitraum	insgesamt	Veränderung gegenüber dem Vorjahreszeitraum	
	Anzahl	%	Anzahl	%	Tage	Anzahl	%	Anzahl	%	Tage
Noch: Wartburgkreis										
Mihla										
Bundesrepublik Deutschland	219	1,4	648	88,4	3,0	1 904	2,5 -	3 185	4,5 -	1,7
anderer Wohnsitz	3	50,0 -	3	70,0 -	1,0	75	15,7 -	97	17,8 -	1,3
Zusammen	222	0,0	651	83,9	2,9	1 979	3,1 -	3 282	4,9 -	1,7
Ruhla, Stadt										
Bundesrepublik Deutschland	1 003	3,0 -	2 327	8,0 -	2,3	9 447	29,1	21 880	11,6	2,3
anderer Wohnsitz	26	X	140	X	5,4	114	74,4 -	372	48,8 -	3,3
Zusammen	1 029	0,5 -	2 467	2,5 -	2,4	9 561	23,2	22 252	9,5	2,3
Treffurt, Stadt										
Bundesrepublik Deutschland	121	70,4	275	3,8	2,3	1 436	4,1	2 842	6,9	2,0
anderer Wohnsitz	-	-	-	-	-	3	83,3 -	59	110,7	19,7
Zusammen	121	57,1	275	1,5	2,3	1 439	2,9	2 901	8,0	2,0
Urnshausen										
Bundesrepublik Deutschland	169	94,3	392	50,8	2,3	2 189	90,7	4 395	59,8	2,0
anderer Wohnsitz	-	-	-	-	-	4	100,0	8	14,3	2,0
Zusammen	169	94,3	392	50,8	2,3	2 193	90,7	4 403	59,7	2,0
Weilar										
Bundesrepublik Deutschland	68	32,0 -	226	39,5	3,3	1 081	11,7	2 760	45,5	2,6
anderer Wohnsitz	-	-	-	-	-	2	81,8 -	4	66,7 -	2,0
Zusammen	68	35,8 -	226	33,7	3,3	1 083	10,6	2 764	44,8	2,6
Wutha-Farnroda										
Bundesrepublik Deutschland	303	18,8 -	882	16,5	2,9	2 710	12,7 -	7 189	8,0	2,7
anderer Wohnsitz	2	60,0 -	2	71,4 -	1,0	144	0,7 -	242	2,8 -	1,7
Zusammen	305	19,3 -	884	15,7	2,9	2 854	12,2 -	7 431	7,6	2,6
Moorgrund										
Bundesrepublik Deutschland	69	22,5 -	180	4,8 -	2,6	687	14,2 -	1 348	1,5 -	2,0
anderer Wohnsitz	-	-	-	-	-	1	96,6 -	3	95,7 -	3,0
Zusammen	69	22,5 -	180	4,8 -	2,6	688	17,1 -	1 351	6,1 -	2,0
Behringen										
Bundesrepublik Deutschland	411	1,5	895	9,9 -	2,2	3 179	7,0 -	7 241	11,1 -	2,3
anderer Wohnsitz	-	-	-	-	-	2	96,1 -	4	99,0 -	2,0
Zusammen	411	1,5	895	9,9 -	2,2	3 181	8,3 -	7 245	15,2 -	2,3
Gerstungen										
Bundesrepublik Deutschland	58	41,5	165	89,7	2,8	338	10,5	1 051	23,0 -	3,1
anderer Wohnsitz	-	-	-	-	-	16	X	63	X	3,9
Zusammen	58	41,5	165	89,7	2,8	354	14,9	1 114	18,5 -	3,1
Unstrut-Hainich-Kreis										
Bad Langensalza, Stadt										
Bundesrepublik Deutschland	1 587	25,3	7 817	35,7	4,9	11 602	10,8	65 016	12,3	5,6
anderer Wohnsitz	7	86,5 -	7	90,8 -	1,0	530	17,2 -	653	44,7 -	1,2
Zusammen	1 594	20,8	7 824	34,0	4,9	12 132	9,2	65 669	11,1	5,4
Mühlhausen/Thüringen, Stadt										
Bundesrepublik Deutschland	4 235	12,6	9 390	21,9	2,2	34 450	18,7	73 952	26,3	2,1
anderer Wohnsitz	73	28,1	97	29,3	1,3	804	8,5	1 494	10,5	1,9
Zusammen	4 308	12,8	9 487	22,0	2,2	35 254	18,5	75 446	25,9	2,1
Weinbergen										
Bundesrepublik Deutschland	391	1,6	565	28,8 -	1,4	3 294	2,7 -	5 545	14,7 -	1,7
anderer Wohnsitz	4	33,3	4	33,3	1,0	86	79,2	191	198,4	2,2
Zusammen	395	1,8	569	28,5 -	1,4	3 380	1,5 -	5 736	12,6 -	1,7
Kyffhäuserkreis										
Artern/Unstrut, Stadt										
Bundesrepublik Deutschland	337	1,5	512	23,8 -	1,5	2 713	0,1	4 152	11,1 -	1,5
anderer Wohnsitz	25	38,9	48	0,0	1,9	262	31,4 -	587	18,9 -	2,2
Zusammen	362	3,4	560	22,2 -	1,5	2 975	3,8 -	4 739	12,2 -	1,6
Bad Frankenhausen/Kyffh., Stadt										
Bundesrepublik Deutschland	2 345	26,2 -	12 135	14,9 -	5,2	23 270	5,7 -	122 874	0,5	5,3
anderer Wohnsitz	52	15,6	99	12,5	1,9	499	18,6 -	974	0,3 -	2,0
Zusammen	2 397	25,6 -	12 234	14,7 -	5,1	23 769	6,0 -	123 848	0,5	5,2

Noch: 9. Ankünfte, Übernachtungen und Aufenthaltsdauer der Gäste in Beherbergungsstätten nach ausgewählten Gemeinden und zusammengefassten Gästegruppen (ohne Camping)

Landkreis Gemeinde ----- Ständiger Wohnsitz der Gäste	Oktober 2005					Januar - Oktober 2005				
	Ankünfte		Übernachtungen		durchschnittliche Aufenthaltsdauer	Ankünfte		Übernachtungen		durchschnittliche Aufenthaltsdauer
	insgesamt	Veränderung gegenüber dem Vorjahresmonat	insgesamt	Veränderung gegenüber dem Vorjahresmonat		insgesamt	Veränderung gegenüber dem Vorjahreszeitraum	insgesamt	Veränderung gegenüber dem Vorjahreszeitraum	
	Anzahl	%	Anzahl	%	Tage	Anzahl	%	Anzahl	%	Tage
Noch: Kyffhäuserkreis										
Sondershausen, Stadt										
Bundesrepublik Deutschland	998	13,9 -	2 253	8,9 -	2,3	11 516	9,6	26 719	9,3	2,3
anderer Wohnsitz	7	250,0	9	X	1,3	55	X	70	233,3	1,3
Zusammen	1 005	13,4 -	2 262	8,6 -	2,3	11 571	10,1	26 789	9,5	2,3
Schernberg										
Bundesrepublik Deutschland	916	17,6 -	2 304	1,1 -	2,5	15 978	11,8 -	47 810	9,0 -	3,0
anderer Wohnsitz	-	-	-	-	-	4	20,0 -	8	20,0 -	2,0
Zusammen	916	17,6 -	2 304	1,1 -	2,5	15 982	11,8 -	47 818	9,0 -	3,0
Schmalkalden-Meiningen										
Breitungen/Werra										
Bundesrepublik Deutschland	431	10,0 -	646	45,9 -	1,5	4 071	7,8 -	6 787	17,1 -	1,7
anderer Wohnsitz	22	40,5 -	67	73,7 -	3,0	251	80,6	1 091	118,6	4,3
Zusammen	453	12,2 -	713	50,8 -	1,6	4 322	5,1 -	7 878	9,3 -	1,8
Brotterode, Kurort, Stadt										
Bundesrepublik Deutschland	1 855	3,7 -	4 841	1,9	2,6	15 385	1,8 -	42 192	4,4 -	2,7
anderer Wohnsitz	14	41,7 -	23	69,3 -	1,6	375	42,0	865	39,5	2,3
Zusammen	1 869	4,2 -	4 864	0,8	2,6	15 760	1,0 -	43 057	3,8 -	2,7
Floh-Seligenthal										
Bundesrepublik Deutschland	1 282	3,0 -	2 607	6,2 -	2,0	11 196	3,6 -	23 491	8,6 -	2,1
anderer Wohnsitz	6	200,0	15	87,5	2,5	31	32,6 -	106	32,5	3,4
Zusammen	1 288	2,7 -	2 622	5,9 -	2,0	11 227	3,7 -	23 597	8,4 -	2,1
Kleinschmalkalden, Kurort										
Bundesrepublik Deutschland	100	X	296	X	3,0	1 143	10,0	3 733	13,0	3,3
anderer Wohnsitz	-	-	-	-	-	11	X	22	57,1	2,0
Zusammen	100	X	296	X	3,0	1 154	10,9	3 755	13,1	3,3
Meiningen, Stadt										
Bundesrepublik Deutschland	2 760	5,0	4 783	13,3	1,7	24 109	1,2	40 004	1,4	1,7
anderer Wohnsitz	93	24,0	159	4,6	1,7	1 268	31,0	2 142	27,3	1,7
Zusammen	2 853	5,5	4 942	13,0	1,7	25 377	2,3	42 146	2,5	1,7
Oberhof, Stadt										
Bundesrepublik Deutschland	13 346	6,6 -	43 887	7,8	3,3	109 211	4,9	371 105	7,4	3,4
anderer Wohnsitz	502	56,4	3 521	255,3	7,0	2 945	7,3	15 380	20,5	5,2
Zusammen	13 848	5,2 -	47 408	13,7	3,4	112 156	4,9	386 485	7,9	3,4
Schmalkalden, Kurort, Stadt										
Bundesrepublik Deutschland	1 946	33,6	6 005	78,0	3,1	16 497	25,5	46 847	52,3	2,8
anderer Wohnsitz	51	X	125	89,4	2,5	257	31,1	883	10,5	3,4
Zusammen	1 997	35,9	6 130	78,2	3,1	16 754	25,6	47 730	51,3	2,8
Steinbach-Hallenberg, Kurort, Stadt										
Bundesrepublik Deutschland	422	30,7	1 311	31,8	3,1	2 929	5,6	8 855	0,3 -	3,0
anderer Wohnsitz	3	X	5	X	1,7	44	83,3	188	34,3	4,3
Zusammen	425	31,6	1 316	32,3	3,1	2 973	6,3	9 043	0,2	3,0
Trusetal										
Bundesrepublik Deutschland	62	72,9 -	176	79,4 -	2,8	664	72,2 -	2 002	76,9 -	3,0
anderer Wohnsitz	-	-	-	-	-	-	-	-	-	-
Zusammen	62	72,9 -	176	79,4 -	2,8	664	73,1 -	2 002	78,5 -	3,0
Wasungen, Stadt										
Bundesrepublik Deutschland	116	13,4 -	185	11,4	1,6	1 357	5,0	2 119	0,7 -	1,6
anderer Wohnsitz	-	-	-	-	-	18	20,0	39	2,6	2,2
Zusammen	116	18,9 -	185	0,5	1,6	1 375	5,2	2 158	0,6 -	1,6
Zella-Mehlis, Stadt										
Bundesrepublik Deutschland	1 022	1,0	2 172	2,2 -	2,1	10 626	13,9	24 385	25,5	2,3
anderer Wohnsitz	26	160,0	26	52,9	1,0	118	25,5	192	19,3	1,6
Zusammen	1 048	2,5	2 198	1,7 -	2,1	10 744	14,0	24 577	25,4	2,3
Gotha										
Finsterbergen										
Bundesrepublik Deutschland	2 124	18,5 -	5 830	26,6 -	2,7	18 614	2,9 -	57 979	13,1 -	3,1
anderer Wohnsitz	27	22,9 -	78	55,2 -	2,9	76	33,9 -	258	44,6 -	3,4
Zusammen	2 151	18,6 -	5 908	27,2 -	2,7	18 690	3,1 -	58 237	13,4 -	3,1

Noch: 9. Ankünfte, Übernachtungen und Aufenthaltsdauer der Gäste in Beherbergungsstätten nach ausgewählten Gemeinden und zusammengefassten Gästegruppen (ohne Camping)

Landkreis Gemeinde ----- Ständiger Wohnsitz der Gäste	Oktober 2005					Januar - Oktober 2005				
	Ankünfte		Übernachtungen		durchschnittliche Aufenthaltsdauer	Ankünfte		Übernachtungen		durchschnittliche Aufenthaltsdauer
	insgesamt	Veränderung gegenüber dem Vorjahresmonat	insgesamt	Veränderung gegenüber dem Vorjahresmonat		insgesamt	Veränderung gegenüber dem Vorjahreszeitraum	insgesamt	Veränderung gegenüber dem Vorjahreszeitraum	
	Anzahl	%	Anzahl	%	Tage	Anzahl	%	Anzahl	%	Tage
Noch: Gotha										
Friedrichroda, Stadt										
Bundesrepublik Deutschland	9 090	1,4	30 163	13,5	3,3	69 021	1,7	227 301	1,8	3,3
anderer Wohnsitz	119	88,3 -	348	73,4 -	2,9	1 613	35,7 -	5 885	14,7 -	3,6
Zusammen	9 209	7,8 -	30 511	9,4	3,3	70 634	0,4	233 186	1,3	3,3
Georgenthal/Thür. Wald										
Bundesrepublik Deutschland	754	0,3 -	1 539	38,3	2,0	6 161	1,6 -	12 248	4,2	2,0
anderer Wohnsitz	4	20,0 -	6	14,3 -	1,5	155	59,8	602	59,7	3,9
Zusammen	758	0,4 -	1 545	37,9	2,0	6 316	0,7 -	12 850	5,9	2,0
Gotha, Stadt										
Bundesrepublik Deutschland	5 414	11,6 -	13 620	4,9 -	2,5	47 055	6,7 -	114 131	6,7 -	2,4
anderer Wohnsitz	261	56,9 -	742	57,4 -	2,8	3 129	19,1 -	6 903	35,9 -	2,2
Zusammen	5 675	15,7 -	14 362	10,6 -	2,5	50 184	7,6 -	121 034	9,0 -	2,4
Luisenthal										
Bundesrepublik Deutschland	1 241	10,8	3 213	19,9	2,6	10 555	3,5	27 180	7,6	2,6
anderer Wohnsitz	22	60,0 -	32	83,8 -	1,5	395	19,9 -	1 076	25,1 -	2,7
Zusammen	1 263	7,5	3 245	12,8	2,6	10 950	2,4	28 256	5,8	2,6
Mühlberg										
Bundesrepublik Deutschland	303	12,2 -	445	22,3 -	1,5	2 529	10,4 -	3 742	24,4 -	1,5
anderer Wohnsitz	5	83,9 -	5	90,7 -	1,0	213	28,3	331	22,1	1,6
Zusammen	308	18,1 -	450	28,2 -	1,5	2 742	8,2 -	4 073	22,0 -	1,5
Tabarz/Thür. Wald										
Bundesrepublik Deutschland	3 624	7,9	20 011	4,2	5,5	27 676	0,9 -	172 879	5,7 -	6,2
anderer Wohnsitz	41	32,3	366	X	8,9	358	12,0 -	1 476	75,1	4,1
Zusammen	3 665	8,1	20 377	5,7	5,6	28 034	1,0 -	174 355	5,4 -	6,2
Tambach-Dietharz/Thür.W., Stadt										
Bundesrepublik Deutschland	1 461	17,1	3 732	7,7	2,6	10 233	4,4	27 112	3,2	2,6
anderer Wohnsitz	4	X	8	X	2,0	31	40,9	78	30,0	2,5
Zusammen	1 465	17,4	3 740	7,9	2,6	10 264	4,5	27 190	3,3	2,6
Waltershausen, Stadt										
Bundesrepublik Deutschland	239	67,6 -	441	62,5 -	1,8	4 830	29,6 -	9 753	28,3 -	2,0
anderer Wohnsitz	14	75,9 -	34	43,3 -	2,4	323	16,3 -	488	24,6 -	1,5
Zusammen	253	68,2 -	475	61,6 -	1,9	5 153	28,9 -	10 241	28,2 -	2,0
Leinatal										
Bundesrepublik Deutschland	409	41,8 -	1 279	31,5 -	3,1	3 875	31,5 -	13 281	32,0 -	3,4
anderer Wohnsitz	-	-	-	-	-	2	84,6 -	2	95,3 -	1,0
Zusammen	409	42,0 -	1 279	31,6 -	3,1	3 877	31,6 -	13 283	32,1 -	3,4
Emsetal										
Bundesrepublik Deutschland	697	49,9	2 058	44,4	3,0	4 584	14,3	13 550	15,9	3,0
anderer Wohnsitz	4	55,6 -	6	84,6 -	1,5	62	19,5 -	134	46,8 -	2,2
Zusammen	701	47,9	2 064	41,0	2,9	4 646	13,6	13 684	14,5	2,9
Sömmerda										
Kölleda, Stadt										
Bundesrepublik Deutschland	151	12,7 -	226	38,8 -	1,5	1 733	25,7 -	2 789	29,7 -	1,6
anderer Wohnsitz	2	85,7 -	2	97,1 -	1,0	44	37,5	83	28,4 -	1,9
Zusammen	153	18,2 -	228	48,1 -	1,5	1 777	24,8 -	2 872	29,7 -	1,6
Sömmerda, Stadt										
Bundesrepublik Deutschland	500	16,1 -	975	9,8 -	2,0	5 112	0,3	9 747	7,1	1,9
anderer Wohnsitz	7	56,2 -	32	14,3	4,6	92	30,8 -	221	8,7 -	2,4
Zusammen	507	17,2 -	1 007	9,2 -	2,0	5 204	0,5 -	9 968	6,7	1,9
Hildburghausen										
Bad Colberg-Heldburg, Stadt										
Bundesrepublik Deutschland	791	10,1 -	9 870	0,9 -	12,5	7 057	12,1 -	92 945	0,5	13,2
anderer Wohnsitz	-	-	-	-	-	4	20,0 -	10	33,3 -	2,5
Zusammen	791	10,3 -	9 870	1,0 -	12,5	7 061	12,1 -	92 955	0,5	13,2
Eisfeld, Stadt										
Bundesrepublik Deutschland	222	12,7	539	15,9	2,4	2 321	4,0	5 530	3,2 -	2,4
anderer Wohnsitz	13	62,5	24	20,0	1,8	150	37,6	353	25,2	2,4
Zusammen	235	14,6	563	16,1	2,4	2 471	5,6	5 883	1,8 -	2,4

Noch: 9. Ankünfte, Übernachtungen und Aufenthaltsdauer der Gäste in Beherbergungsstätten nach ausgewählten Gemeinden und zusammengefassten Gästegruppen (ohne Camping)

Landkreis Gemeinde ----- Ständiger Wohnsitz der Gäste	Oktober 2005					Januar - Oktober 2005				
	Ankünfte		Übernachtungen		durchschnittliche Aufenthaltsdauer	Ankünfte		Übernachtungen		durchschnittliche Aufenthaltsdauer
	insgesamt	Veränderung gegenüber dem Vorjahresmonat	insgesamt	Veränderung gegenüber dem Vorjahresmonat		insgesamt	Veränderung gegenüber dem Vorjahreszeitraum	insgesamt	Veränderung gegenüber dem Vorjahreszeitraum	
	Anzahl	%	Anzahl	%	Tage	Anzahl	%	Anzahl	%	Tage
Noch: Hildburghausen										
Hildburghausen, Stadt										
Bundesrepublik Deutschland	680	34,7	1 379	69,2	2,0	4 973	7,5	8 174	9,7	1,6
anderer Wohnsitz	15	28,6 -	21	89,4 -	1,4	124	4,6 -	181	54,2 -	1,5
Zusammen	695	32,1	1 400	38,1	2,0	5 097	7,2	8 355	6,5	1,6
Römhild, Stadt										
Bundesrepublik Deutschland	314	14,7 -	779	14,2 -	2,5	3 135	26,1 -	7 182	27,6 -	2,3
anderer Wohnsitz	2	71,4 -	2	84,6 -	1,0	29	62,3 -	46	78,0 -	1,6
Zusammen	316	15,7 -	781	15,2 -	2,5	3 164	26,7 -	7 228	28,7 -	2,3
Sachsenbrunn										
Bundesrepublik Deutschland	419	0,7 -	905	3,9	2,2	3 960	26,5	8 905	18,1	2,2
anderer Wohnsitz	-	-	-	-	-	53	194,4	538	X	10,2
Zusammen	419	0,7 -	905	3,9	2,2	4 013	27,5	9 443	24,8	2,4
Schleusegrund										
Bundesrepublik Deutschland	50	62,4 -	167	58,9 -	3,3	880	27,1 -	2 265	30,9 -	2,6
anderer Wohnsitz	1	50,0 -	2	75,0 -	2,0	11	95,0 -	48	91,7 -	4,4
Zusammen	51	62,2 -	169	59,2 -	3,3	891	37,6 -	2 313	40,1 -	2,6
Schleusingen, Stadt										
Bundesrepublik Deutschland	501	22,8	966	11,9	1,9	4 313	0,1	8 913	17,3 -	2,1
anderer Wohnsitz	13	44,4	26	52,9	2,0	68	78,9	94	42,4	1,4
Zusammen	514	23,3	992	12,7	1,9	4 381	0,8	9 007	17,0 -	2,1
St. Kilian										
Bundesrepublik Deutschland	1 101	16,1 -	3 266	17,7	3,0	9 632	12,0 -	25 380	9,3 -	2,6
anderer Wohnsitz	41	2,4 -	407	38,9 -	9,9	307	17,0 -	2 926	23,8 -	9,5
Zusammen	1 142	15,7 -	3 673	6,8	3,2	9 939	12,2 -	28 306	11,0 -	2,8
Themar, Stadt										
Bundesrepublik Deutschland	107	13,7 -	289	12,5	2,7	1 346	6,7 -	2 947	7,8 -	2,2
anderer Wohnsitz	2	X	6	X	3,0	13	44,4	25	66,2 -	1,9
Zusammen	109	12,1 -	295	14,8	2,7	1 359	6,4 -	2 972	9,1 -	2,2
Nahetal-Waldau										
Bundesrepublik Deutschland	706	4,6 -	2 256	3,8	3,2	6 133	3,6	17 912	3,7 -	2,9
anderer Wohnsitz	15	6,2 -	31	16,2 -	2,1	157	46,7	492	213,4	3,1
Zusammen	721	4,6 -	2 287	3,4	3,2	6 290	4,4	18 404	1,9 -	2,9
Masserberg										
Bundesrepublik Deutschland	5 030	16,9 -	25 204	12,1 -	5,0	45 786	0,5	234 897	3,6 -	5,1
anderer Wohnsitz	13	43,5 -	47	17,5 -	3,6	247	32,1	722	48,6	2,9
Zusammen	5 043	17,0 -	25 251	12,1 -	5,0	46 033	0,6	235 619	3,5 -	5,1
Ilm-Kreis										
Arnstadt, Stadt										
Bundesrepublik Deutschland	1 578	5,6 -	3 506	0,7	2,2	13 775	5,2 -	29 005	6,8 -	2,1
anderer Wohnsitz	187	8,7	483	2,5	2,6	1 557	32,6	3 756	35,0	2,4
Zusammen	1 765	4,3 -	3 989	0,9	2,3	15 332	2,4 -	32 761	3,3 -	2,1
Elgersburg										
Bundesrepublik Deutschland	598	7,9	1 452	26,6	2,4	4 605	8,2	12 194	1,4	2,6
anderer Wohnsitz	3	85,7 -	5	86,5 -	1,7	90	20,0	175	10,3 -	1,9
Zusammen	601	4,5	1 457	23,1	2,4	4 695	8,4	12 369	1,2	2,6
Frankenhain										
Bundesrepublik Deutschland	438	2,0 -	1 005	4,7	2,3	3 464	15,1 -	8 601	12,3 -	2,5
anderer Wohnsitz	39	X	99	X	2,5	685	X	1 591	X	2,3
Zusammen	477	6,7	1 104	15,0	2,3	4 149	1,1	10 192	3,4	2,5
Frauenwald										
Bundesrepublik Deutschland	1 185	12,0	3 278	1,5	2,8	10 342	11,5	32 965	2,8	3,2
anderer Wohnsitz	-	-	-	-	-	4	75,0 -	16	73,8 -	4,0
Zusammen	1 185	12,0	3 278	1,5	2,8	10 346	11,3	32 981	2,7	3,2
Gehlbach										
Bundesrepublik Deutschland	430	33,5	1 642	32,3	3,8	5 628	39,1	13 470	5,4 -	2,4
anderer Wohnsitz	2	33,3 -	14	X	7,0	16	60,0	58	163,6	3,6
Zusammen	432	32,9	1 656	33,1	3,8	5 644	39,2	13 528	5,2 -	2,4

Noch: 9. Ankünfte, Übernachtungen und Aufenthaltsdauer der Gäste in Beherbergungsstätten
nach ausgewählten Gemeinden und zusammengefassten Gästegruppen (ohne Camping)

Landkreis Gemeinde ----- Ständiger Wohnsitz der Gäste	Oktober 2005					Januar - Oktober 2005				
	Ankünfte		Übernachtungen		durch- schnitt- liche Aufent- halts- dauer	Ankünfte		Übernachtungen		durch- schnitt- liche Aufent- halts- dauer
	insgesamt	Veränderung gegenüber dem Vorjahres- monat	insgesamt	Veränderung gegenüber dem Vorjahres- monat		insgesamt	Veränderung gegenüber dem Vorjahres- zeitraum	insgesamt	Veränderung gegenüber dem Vorjahres- zeitraum	
	Anzahl	%	Anzahl	%	Tage	Anzahl	%	Anzahl	%	Tage
Noch: Ilm-Kreis										
Großbreitenbach, Stadt										
Bundesrepublik Deutschland	201	2,6	844	18,2 -	4,2	2 225	16,6	10 117	33,7	4,5
anderer Wohnsitz	2	50,0 -	10	16,7 -	5,0	14	33,3 -	42	70,4 -	3,0
Zusammen	203	1,5	854	18,2 -	4,2	2 239	16,0	10 159	31,8	4,5
Ilmenau, Stadt										
Bundesrepublik Deutschland	4 063	4,5 -	8 839	3,7 -	2,2	37 031	3,6 -	82 657	6,4 -	2,2
anderer Wohnsitz	244	2,8 -	551	0,2	2,3	2 381	10,6	6 553	12,7	2,8
Zusammen	4 307	4,4 -	9 390	3,4 -	2,2	39 412	2,8 -	89 210	5,2 -	2,3
Langewiesen, Stadt										
Bundesrepublik Deutschland	101	29,9 -	143	41,4 -	1,4	1 037	10,4	1 399	13,6	1,3
anderer Wohnsitz	-	-	-	-	-	-	-	-	-	-
Zusammen	101	29,9 -	143	41,4 -	1,4	1 037	10,4	1 399	13,6	1,3
Neustadt am Rennsteig										
Bundesrepublik Deutschland	1 386	0,7	4 745	8,6 -	3,4	11 879	34,3	41 984	34,7	3,5
anderer Wohnsitz	28	154,5	60	93,5	2,1	242	71,6	896	55,0	3,7
Zusammen	1 414	1,9	4 805	8,0 -	3,4	12 121	34,9	42 880	35,1	3,5
Schmiedefeld am Rennsteig										
Bundesrepublik Deutschland	680	18,0 -	2 020	10,9 -	3,0	6 599	2,8	19 743	4,4	3,0
anderer Wohnsitz	-	-	-	-	-	44	37,5	187	42,7	4,3
Zusammen	680	18,2 -	2 020	11,4 -	3,0	6 643	3,0	19 930	4,7	3,0
Stützerbach										
Bundesrepublik Deutschland	299	2,0	638	2,7 -	2,1	2 226	27,5 -	6 247	16,5 -	2,8
anderer Wohnsitz	2	X	2	X	1,0	43	26,5	109	41,6	2,5
Zusammen	301	2,7	640	2,4 -	2,1	2 269	26,9 -	6 356	15,9 -	2,8
Wachsenburggemeinde										
Bundesrepublik Deutschland	148	0,7 -	280	30,2 -	1,9	1 338	12,5 -	2 575	15,6 -	1,9
anderer Wohnsitz	3	25,0 -	3	75,0 -	1,0	42	62,2 -	88	73,9 -	2,1
Zusammen	151	1,3 -	283	31,5 -	1,9	1 380	15,9 -	2 663	21,4 -	1,9
Wipfratal										
Bundesrepublik Deutschland	76	53,1 -	216	17,2 -	2,8	810	32,1 -	2 022	23,1 -	2,5
anderer Wohnsitz	-	-	-	-	-	1	X	2	X	2,0
Zusammen	76	53,1 -	216	17,2 -	2,8	811	32,0 -	2 024	23,0 -	2,5
Ilmtal										
Bundesrepublik Deutschland	445	16,2	728	25,4 -	1,6	5 404	12,7	13 121	13,7	2,4
anderer Wohnsitz	4	33,3 -	21	133,3	5,3	34	0,0	143	266,7	4,2
Zusammen	449	15,4	749	24,0 -	1,7	5 438	12,6	13 264	14,6	2,4
Weimarer Land										
Apolda, Stadt										
Bundesrepublik Deutschland	2 088	7,6	4 134	2,1 -	2,0	16 596	14,1	33 455	17,6	2,0
anderer Wohnsitz	54	18,2 -	168	29,4 -	3,1	584	0,3 -	1 389	18,1 -	2,4
Zusammen	2 142	6,8	4 302	3,5 -	2,0	17 180	13,6	34 844	15,6	2,0
Bad Berka, Stadt										
Bundesrepublik Deutschland	1 414	9,8 -	10 134	2,0 -	7,2	12 039	15,5 -	105 806	11,9	8,8
anderer Wohnsitz	24	59,3 -	57	14,9 -	2,4	358	21,5 -	791	0,5 -	2,2
Zusammen	1 438	11,6 -	10 191	2,1 -	7,1	12 397	15,7 -	106 597	11,8	8,6
Bad Sulza, Stadt										
Bundesrepublik Deutschland	3 669	3,9 -	15 411	2,8 -	4,2	30 958	8,1	133 811	3,7	4,3
anderer Wohnsitz	11	45,0 -	24	57,9 -	2,2	207	28,6	604	3,4	2,9
Zusammen	3 680	4,1 -	15 435	3,0 -	4,2	31 165	8,2	134 415	3,7	4,3
Mönchenholzhausen										
Bundesrepublik Deutschland	719	12,2 -	1 811	11,8 -	2,5	7 118	1,1 -	18 075	11,2 -	2,5
anderer Wohnsitz	-	-	-	-	-	-	-	-	-	-
Zusammen	719	12,2 -	1 811	11,8 -	2,5	7 118	1,1 -	18 075	11,2 -	2,5
Nohra										
Bundesrepublik Deutschland	944	20,3 -	2 020	15,1 -	2,1	7 286	29,0 -	15 351	24,7 -	2,1
anderer Wohnsitz	215	88,6	525	145,3	2,4	2 230	112,4	4 220	107,6	1,9
Zusammen	1 159	10,7 -	2 545	1,9 -	2,2	9 516	15,8 -	19 571	12,7 -	2,1

Noch: 9. Ankünfte, Übernachtungen und Aufenthaltsdauer der Gäste in Beherbergungsstätten
nach ausgewählten Gemeinden und zusammengefassten Gästegruppen (ohne Camping)

Landkreis Gemeinde ----- Ständiger Wohnsitz der Gäste	Oktober 2005					Januar - Oktober 2005				
	Ankünfte		Übernachtungen		durch- schnitt- liche Aufent- halts- dauer	Ankünfte		Übernachtungen		durch- schnitt- liche Aufent- halts- dauer
	insgesamt	Veränderung gegenüber dem Vorjahres- monat	insgesamt	Veränderung gegenüber dem Vorjahres- monat		insgesamt	Veränderung gegenüber dem Vorjahres- zeitraum	insgesamt	Veränderung gegenüber dem Vorjahres- zeitraum	
	Anzahl	%	Anzahl	%	Tage	Anzahl	%	Anzahl	%	Tage
Sonneberg										
Effelder-Rauenstein										
Bundesrepublik Deutschland	78	20,4 -	160	32,2 -	2,1	843	6,6 -	1 578	22,5 -	1,9
anderer Wohnsitz	8	X	8	X	1,0	52	24,6 -	144	34,5 -	2,8
Zusammen	86	12,2 -	168	28,8 -	2,0	895	7,9 -	1 722	23,7 -	1,9
Lauscha, Stadt										
Bundesrepublik Deutschland	415	15,5 -	921	15,1 -	2,2	4 483	5,7	11 037	1,9	2,5
anderer Wohnsitz	30	X	42	X	1,4	114	267,7	222	X	1,9
Zusammen	445	9,4 -	963	11,2 -	2,2	4 597	7,6	11 259	3,6	2,4
Mengersgereuth-Hämmern										
Bundesrepublik Deutschland	356	16,0	1 276	45,2	3,6	3 216	7,4	10 902	18,6	3,4
anderer Wohnsitz	-	-	-	-	-	20	66,7	77	37,9 -	3,9
Zusammen	356	16,0	1 276	45,2	3,6	3 236	7,6	10 979	17,8	3,4
Neuhaus am Rennweg, Stadt										
Bundesrepublik Deutschland	1 131	15,2 -	2 102	11,9 -	1,9	10 461	5,8 -	22 431	5,9 -	2,1
anderer Wohnsitz	10	75,0 -	15	72,2 -	1,5	307	13,3 -	557	14,3 -	1,8
Zusammen	1 141	17,0 -	2 117	13,3 -	1,9	10 768	6,1 -	22 988	6,1 -	2,1
Schalkau, Stadt										
Bundesrepublik Deutschland	79	11,2 -	271	63,3	3,4	1 123	38,0	2 816	72,7	2,5
anderer Wohnsitz	4	20,0 -	11	71,1 -	2,8	39	129,4	102	64,5	2,6
Zusammen	83	11,7 -	282	38,2	3,4	1 162	39,8	2 918	72,4	2,5
Scheibe-Alsbach										
Bundesrepublik Deutschland	294	172,2	529	54,2	1,8	2 066	6,5	4 998	7,0	2,4
anderer Wohnsitz	-	-	-	-	-	-	-	-	-	-
Zusammen	294	172,2	529	54,2	1,8	2 066	2,9	4 998	2,4	2,4
Siegmundsburg										
Bundesrepublik Deutschland	102	48,2 -	222	45,7 -	2,2	1 732	21,9 -	4 136	29,9 -	2,4
anderer Wohnsitz	-	-	-	-	-	6	87,5 -	6	94,9 -	1,0
Zusammen	102	52,8 -	222	53,4 -	2,2	1 738	23,3 -	4 142	31,2 -	2,4
Sonneberg, Stadt										
Bundesrepublik Deutschland	1 079	6,3 -	2 153	2,8 -	2,0	11 344	3,8 -	23 917	2,3	2,1
anderer Wohnsitz	34	39,3 -	57	60,7 -	1,7	375	10,5 -	840	2,1 -	2,2
Zusammen	1 113	7,9 -	2 210	6,4 -	2,0	11 719	4,0 -	24 757	2,1	2,1
Steinach, Stadt										
Bundesrepublik Deutschland	202	0,5 -	375	18,3 -	1,9	2 696	11,0 -	5 929	15,6 -	2,2
anderer Wohnsitz	-	-	-	-	-	30	28,6 -	62	25,3 -	2,1
Zusammen	202	0,5 -	375	18,3 -	1,9	2 726	11,3 -	5 991	15,8 -	2,2
Oberland am Rennsteig										
Bundesrepublik Deutschland	191	6,7	345	22,3 -	1,8	1 621	7,0 -	3 152	5,3 -	1,9
anderer Wohnsitz	4	0,0	4	75,0 -	1,0	24	22,6 -	32	70,1 -	1,3
Zusammen	195	6,6	349	24,1 -	1,8	1 645	7,3 -	3 184	7,3 -	1,9
Saalfeld-Rudolstadt										
Bad Blankenburg, Stadt										
Bundesrepublik Deutschland	3 084	13,2 -	9 216	18,8 -	3,0	26 122	0,1	84 298	3,5 -	3,2
anderer Wohnsitz	4	94,0 -	12	96,9 -	3,0	369	7,1 -	1 015	39,6 -	2,8
Zusammen	3 088	14,7 -	9 228	21,4 -	3,0	26 491	0,0	85 313	4,2 -	3,2
Cursdorf										
Bundesrepublik Deutschland	334	38,7 -	992	26,7 -	3,0	3 129	25,7 -	9 471	31,2 -	3,0
anderer Wohnsitz	1	80,0 -	3	40,0 -	3,0	9	83,9 -	23	90,8 -	2,6
Zusammen	335	39,1 -	995	26,7 -	3,0	3 138	26,5 -	9 494	32,3 -	3,0
Goßwitz										
Bundesrepublik Deutschland	581	4,8 -	1 346	13,1	2,3	6 227	4,4	14 034	11,7	2,3
anderer Wohnsitz	5	25,0	20	66,7	4,0	80	77,8	134	50,6	1,7
Zusammen	586	4,6 -	1 366	13,6	2,3	6 307	4,9	14 168	11,9	2,2
Katzhütte										
Bundesrepublik Deutschland	233	14,7 -	639	6,0	2,7	2 410	13,6 -	6 910	19,3 -	2,9
anderer Wohnsitz	2	X	2	X	1,0	7	12,5 -	7	53,3 -	1,0
Zusammen	235	13,9 -	641	6,3	2,7	2 417	13,6 -	6 917	19,3 -	2,9

Noch: 9. Ankünfte, Übernachtungen und Aufenthaltsdauer der Gäste in Beherbergungsstätten nach ausgewählten Gemeinden und zusammengefassten Gästegruppen (ohne Camping)

Landkreis Gemeinde ----- Ständiger Wohnsitz der Gäste	Oktober 2005					Januar - Oktober 2005				
	Ankünfte		Übernachtungen		durchschnittliche Aufenthaltsdauer	Ankünfte		Übernachtungen		durchschnittliche Aufenthaltsdauer
	insgesamt	Veränderung gegenüber dem Vorjahresmonat	insgesamt	Veränderung gegenüber dem Vorjahresmonat		insgesamt	Veränderung gegenüber dem Vorjahreszeitraum	insgesamt	Veränderung gegenüber dem Vorjahreszeitraum	
	Anzahl	%	Anzahl	%	Tage	Anzahl	%	Anzahl	%	Tage
Noch: Saalfeld-Rudolstadt										
Königsee, Stadt										
Bundesrepublik Deutschland	341	9,3	876	25,1	2,6	3 241	13,2	7 189	25,2	2,2
anderer Wohnsitz	14	180,0	64	X	4,6	85	28,8	306	63,6	3,6
Zusammen	355	12,0	940	33,0	2,6	3 326	13,5	7 495	26,5	2,3
Lehesten, Stadt										
Bundesrepublik Deutschland	152	33,9 -	314	28,5 -	2,1	1 591	16,7	3 220	33,9	2,0
anderer Wohnsitz	-	-	-	-	-	48	37,1	90	25,0 -	1,9
Zusammen	152	33,9 -	314	28,5 -	2,1	1 639	17,2	3 310	31,1	2,0
Lichte										
Bundesrepublik Deutschland	503	14,6	1 666	1,4	3,3	4 323	9,5	15 403	4,3	3,6
anderer Wohnsitz	22	69,2	104	285,2	4,7	177	152,9	784	X	4,4
Zusammen	525	16,2	1 770	6,0	3,4	4 500	12,0	16 187	8,4	3,6
Meura										
Bundesrepublik Deutschland	169	10,6 -	824	41,8	4,9	1 218	11,2	4 401	13,0	3,6
anderer Wohnsitz	2	X	6	X	3,0	14	X	34	X	2,4
Zusammen	171	9,5 -	830	42,9	4,9	1 232	12,5	4 435	13,9	3,6
Meuselbach-Schwarzühle										
Bundesrepublik Deutschland	279	16,0 -	846	10,7 -	3,0	2 192	5,5 -	8 012	9,1	3,7
anderer Wohnsitz	-	-	-	-	-	41	13,9	122	79,4	3,0
Zusammen	279	18,4 -	846	11,6 -	3,0	2 233	5,2 -	8 134	9,7	3,6
Rudolstadt, Stadt										
Bundesrepublik Deutschland	1 991	23,5	4 750	21,2	2,4	17 002	44,1	37 989	57,1	2,2
anderer Wohnsitz	53	71,0	114	137,5	2,2	574	22,6	1 218	28,2	2,1
Zusammen	2 044	24,4	4 864	22,6	2,4	17 576	43,3	39 207	56,0	2,2
Saalfeld/Saale, Stadt										
Bundesrepublik Deutschland	2 812	13,6 -	8 952	11,4 -	3,2	26 124	5,0	87 199	3,8	3,3
anderer Wohnsitz	134	8,9	345	37,0 -	2,6	1 447	21,1	5 000	13,1	3,5
Zusammen	2 946	12,7 -	9 297	12,7 -	3,2	27 571	5,8	92 199	4,2	3,3
Schwarzburg										
Bundesrepublik Deutschland	1 045	0,7	2 792	10,9	2,7	8 499	1,4	26 050	11,7	3,1
anderer Wohnsitz	-	-	-	-	-	118	42,4 -	412	69,7 -	3,5
Zusammen	1 045	0,7	2 792	10,9	2,7	8 617	0,3	26 462	7,2	3,1
Sitzendorf										
Bundesrepublik Deutschland	928	3,5 -	3 349	2,5	3,6	7 018	2,6	26 217	2,0 -	3,7
anderer Wohnsitz	8	X	46	X	5,8	210	X	795	X	3,8
Zusammen	936	2,7 -	3 395	3,9	3,6	7 228	5,0	27 012	0,3	3,7
Leutenberg, Stadt										
Bundesrepublik Deutschland	466	19,1 -	1 007	38,2 -	2,2	4 426	6,1 -	11 568	6,8 -	2,6
anderer Wohnsitz	-	-	-	-	-	85	7,6	270	17,4	3,2
Zusammen	466	19,8 -	1 007	38,6 -	2,2	4 511	5,8 -	11 838	6,4 -	2,6
Drognitz										
Bundesrepublik Deutschland	94	6,9 -	163	33,2 -	1,7	1 296	15,6 -	3 137	24,8 -	2,4
anderer Wohnsitz	4	X	28	X	7,0	54	58,1 -	291	68,7 -	5,4
Zusammen	98	3,0 -	191	21,7 -	1,9	1 350	18,9 -	3 428	32,8 -	2,5
Saalfelder Höhe										
Bundesrepublik Deutschland	1 867	30,9	4 362	0,8	2,3	15 619	13,7	43 463	7,0	2,8
anderer Wohnsitz	-	-	-	-	-	45	47,7 -	430	63,4 -	9,6
Zusammen	1 867	30,9	4 362	0,8	2,3	15 664	13,3	43 893	5,0	2,8
Uhlstädt-Kirchhasel										
Bundesrepublik Deutschland	504	29,5 -	2 040	8,8 -	4,0	5 654	6,8 -	21 413	21,6	3,8
anderer Wohnsitz	76	72,7 -	118	68,4 -	1,6	734	1,1 -	1 139	6,0 -	1,6
Zusammen	580	41,6 -	2 158	17,3 -	3,7	6 388	6,2 -	22 552	19,8	3,5
Saale-Holzland-Kreis										
Bad Klosterlausnitz										
Bundesrepublik Deutschland	1 248	40,4	16 776	2,0 -	13,4	10 480	8,5	166 949	0,6	15,9
anderer Wohnsitz	17	112,5	25	38,9	1,5	153	30,8 -	220	44,3 -	1,4
Zusammen	1 265	41,0	16 801	1,9 -	13,3	10 633	7,7	167 169	0,5	15,7

Noch: 9. Ankünfte, Übernachtungen und Aufenthaltsdauer der Gäste in Beherbergungsstätten nach ausgewählten Gemeinden und zusammengefassten Gästegruppen (ohne Camping)

Landkreis Gemeinde ----- Ständiger Wohnsitz der Gäste	Oktober 2005					Januar - Oktober 2005				
	Ankünfte		Übernachtungen		durchschnittliche Aufenthaltsdauer	Ankünfte		Übernachtungen		durchschnittliche Aufenthaltsdauer
	insgesamt	Veränderung gegenüber dem Vorjahresmonat	insgesamt	Veränderung gegenüber dem Vorjahresmonat		insgesamt	Veränderung gegenüber dem Vorjahreszeitraum	insgesamt	Veränderung gegenüber dem Vorjahreszeitraum	
	Anzahl	%	Anzahl	%	Tage	Anzahl	%	Anzahl	%	Tage
Noch: Saale-Holzland-Kreis										
Bürgel, Stadt										
Bundesrepublik Deutschland	533	X	1 813	X	3,4	2 023	109,9	7 397	173,6	3,7
anderer Wohnsitz	49	73,8 -	95	84,1 -	1,9	1 016	57,8	4 412	13,2 -	4,3
Zusammen	582	101,4	1 908	171,8	3,3	3 039	89,0	11 809	51,7	3,9
Eisenberg, Stadt										
Bundesrepublik Deutschland	965	111,6	1 429	41,6	1,5	7 925	3,3	13 804	9,4	1,7
anderer Wohnsitz	25	X	25	X	1,0	370	1,1 -	558	17,2 -	1,5
Zusammen	990	117,1	1 454	44,1	1,5	8 295	3,1	14 362	8,1	1,7
Hermisdorf, Stadt										
Bundesrepublik Deutschland	298	11,3 -	443	0,4 -	1,5	3 138	15,8	4 019	9,7	1,3
anderer Wohnsitz	15	X	15	X	1,0	351	30,5	375	26,3	1,1
Zusammen	313	6,8 -	458	2,9	1,5	3 489	17,1	4 394	10,9	1,3
Kahla, Stadt										
Bundesrepublik Deutschland	213	7,0 -	305	4,7 -	1,4	2 273	3,6 -	3 127	11,3 -	1,4
anderer Wohnsitz	11	8,3 -	27	69,3 -	2,5	133	27,9	282	24,2	2,1
Zusammen	224	7,1 -	332	18,6 -	1,5	2 406	2,3 -	3 409	9,1 -	1,4
Seitenroda										
Bundesrepublik Deutschland	136	7,1	230	2,2	1,7	1 163	2,6 -	1 879	9,5 -	1,6
anderer Wohnsitz	-	-	-	-	-	-	-	-	-	-
Zusammen	136	7,1	230	2,2	1,7	1 163	2,6 -	1 879	9,5 -	1,6
Stadtroda, Stadt										
Bundesrepublik Deutschland	447	3,9 -	859	25,6	1,9	4 034	0,6	6 793	9,8	1,7
anderer Wohnsitz	6	14,3 -	13	62,5	2,2	142	2,1 -	229	13,9	1,6
Zusammen	453	4,0 -	872	26,0	1,9	4 176	0,5	7 022	9,9	1,7
Trockenborn-Wolfersdorf										
Bundesrepublik Deutschland	354	156,5	657	59,9	1,9	2 653	40,8	5 191	10,4 -	2,0
anderer Wohnsitz	13	X	22	X	1,7	72	166,7	123	3,9 -	1,7
Zusammen	367	164,0	679	64,4	1,9	2 725	42,6	5 314	10,3 -	2,0
Saale-Orla-Kreis										
Breitenhain										
Bundesrepublik Deutschland	38	15,2	177	58,0	4,7	426	2,9	1 358	15,3	3,2
anderer Wohnsitz	-	-	-	-	-	1	93,7 -	3	94,2 -	3,0
Zusammen	38	15,2	177	58,0	4,7	427	0,7 -	1 361	10,7	3,2
Hirschberg, Stadt										
Bundesrepublik Deutschland	444	10,4	511	13,3	1,2	4 360	3,9	5 058	0,2 -	1,2
anderer Wohnsitz	137	35,6	197	95,0	1,4	1 122	2,9 -	2 470	22,2	2,2
Zusammen	581	15,5	708	28,3	1,2	5 482	2,4	7 528	6,2	1,4
Bad Lobenstein, Stadt										
Bundesrepublik Deutschland	1 028	18,2	6 161	5,8	6,0	9 507	2,0 -	57 260	6,9 -	6,0
anderer Wohnsitz	48	92,0	72	111,8	1,5	325	18,7 -	436	12,3 -	1,3
Zusammen	1 076	20,2	6 233	6,4	5,8	9 832	2,7 -	57 696	7,0 -	5,9
Neustadt an der Orla, Stadt										
Bundesrepublik Deutschland	416	13,9 -	625	3,1 -	1,5	5 062	4,2 -	7 267	6,3 -	1,4
anderer Wohnsitz	9	0,0	13	0,0	1,4	203	10,2 -	259	18,6 -	1,3
Zusammen	425	13,6 -	638	3,0 -	1,5	5 265	4,4 -	7 526	6,8 -	1,4
Oppurg										
Bundesrepublik Deutschland	467	29,4	1 242	85,1	2,7	5 586	18,2	12 283	7,2	2,2
anderer Wohnsitz	-	-	-	-	-	89	21,9 -	975	20,1	11,0
Zusammen	467	28,7	1 242	84,5	2,7	5 675	17,2	13 258	8,1	2,3
Pößneck, Stadt										
Bundesrepublik Deutschland	377	13,9	761	40,4	2,0	3 381	5,0	6 261	16,7	1,9
anderer Wohnsitz	-	-	-	-	-	11	79,2 -	20	83,7 -	1,8
Zusammen	377	9,6	761	36,9	2,0	3 392	3,6	6 281	14,4	1,9
Schleiz, Stadt										
Bundesrepublik Deutschland	158	41,3 -	205	50,2 -	1,3	2 068	20,1 -	3 206	13,0 -	1,6
anderer Wohnsitz	49	43,0 -	57	59,3 -	1,2	694	21,8 -	993	24,6 -	1,4
Zusammen	207	41,7 -	262	52,5 -	1,3	2 762	20,5 -	4 199	16,1 -	1,5

Noch: 9. Ankünfte, Übernachtungen und Aufenthaltsdauer der Gäste in Beherbergungsstätten nach ausgewählten Gemeinden und zusammengefassten Gästegruppen (ohne Camping)

Landkreis Gemeinde ----- Ständiger Wohnsitz der Gäste	Oktober 2005					Januar - Oktober 2005				
	Ankünfte		Übernachtungen		durchschnittliche Aufenthaltsdauer	Ankünfte		Übernachtungen		durchschnittliche Aufenthaltsdauer
	insgesamt	Veränderung gegenüber dem Vorjahresmonat	insgesamt	Veränderung gegenüber dem Vorjahresmonat		insgesamt	Veränderung gegenüber dem Vorjahreszeitraum	insgesamt	Veränderung gegenüber dem Vorjahreszeitraum	
	Anzahl	%	Anzahl	%	Tage	Anzahl	%	Anzahl	%	Tage
Noch: Saale-Orla-Kreis										
Triptis, Stadt										
Bundesrepublik Deutschland	846	3,4	1 552	15,7	1,8	5 886	4,1	13 211	5,1	2,2
anderer Wohnsitz	23	X	28	X	1,2	355	9,6	504	0,6	1,4
Zusammen	869	6,0	1 580	14,3	1,8	6 241	4,4	13 715	5,0	2,2
Ziegenrück, Stadt										
Bundesrepublik Deutschland	768	4,2	2 450	5,1	3,2	5 662	4,6	18 037	13,5	3,2
anderer Wohnsitz	102	9,7	197	41,9	1,9	540	43,2	1 005	24,8	1,9
Zusammen	870	4,8	2 647	0,9	3,0	6 202	1,7	19 042	12,0	3,1
Krölpä										
Bundesrepublik Deutschland	314	X	847	219,6	2,7	1 239	33,9	4 176	55,8	3,4
anderer Wohnsitz	-	-	-	-	-	59	X	345	X	5,8
Zusammen	314	X	847	219,6	2,7	1 298	39,7	4 521	67,6	3,5
Tanna, Stadt										
Bundesrepublik Deutschland	86	21,8	209	22,9	2,4	982	3,8	2 360	1,3	2,4
anderer Wohnsitz	8	27,3	10	9,1	1,3	199	95,1	356	199,2	1,8
Zusammen	94	22,3	219	22,3	2,3	1 181	5,2	2 716	8,2	2,3
Wurzbach, Stadt										
Bundesrepublik Deutschland	2 373	10,4	9 610	8,6	4,0	18 104	2,8	78 226	5,6	4,3
anderer Wohnsitz	11	266,7	18	157,1	1,6	106	35,9	440	78,9	4,2
Zusammen	2 384	10,0	9 628	8,5	4,0	18 210	2,6	78 666	5,3	4,3
Remptendorf										
Bundesrepublik Deutschland	202	61,6	1 913	54,8	9,5	1 433	29,1	11 977	6,7	8,4
anderer Wohnsitz	1	83,3	1	94,1	1,0	21	19,2	53	17,2	2,5
Zusammen	203	55,0	1 914	52,8	9,4	1 454	28,0	12 030	6,5	8,3
Saalburg-Ebersdorf, Stadt										
Bundesrepublik Deutschland	760	2,7	1 845	16,0	2,4	10 752	2,8	31 469	2,8	2,9
anderer Wohnsitz	12	50,0	29	262,5	2,4	114	23,0	184	13,6	1,6
Zusammen	772	2,2	1 874	15,0	2,4	10 866	2,4	31 653	2,9	2,9
Greiz										
Bad Köstritz, Stadt										
Bundesrepublik Deutschland	673	20,2	1 164	15,2	1,7	6 784	9,3	10 593	13,1	1,6
anderer Wohnsitz	50	43,8	96	15,0	1,9	469	14,1	722	38,9	1,5
Zusammen	723	22,4	1 260	15,2	1,7	7 253	9,6	11 315	15,4	1,6
Berga/Elster, Stadt										
Bundesrepublik Deutschland	247	53,4	470	0,6	1,9	2 295	8,7	6 977	1,6	3,0
anderer Wohnsitz	26	X	130	X	5,0	62	100,0	295	217,2	4,8
Zusammen	273	69,6	600	26,8	2,2	2 357	7,4	7 272	1,3	3,1
Greiz, Stadt										
Bundesrepublik Deutschland	737	5,4	1 310	10,8	1,8	6 217	9,9	12 276	10,7	2,0
anderer Wohnsitz	17	6,3	36	5,9	2,1	310	17,9	700	23,5	2,3
Zusammen	754	5,2	1 346	10,4	1,8	6 527	8,9	12 976	9,3	2,0
Weida, Stadt										
Bundesrepublik Deutschland	182	3,2	407	41,8	2,2	1 912	19,3	3 602	22,3	1,9
anderer Wohnsitz	-	-	-	-	-	28	X	112	X	4,0
Zusammen	182	3,2	407	41,8	2,2	1 940	18,2	3 714	20,4	1,9
Zeulenroda, Stadt										
Bundesrepublik Deutschland	2 130	5,6	3 940	3,0	1,8	19 415	1,4	36 449	1,6	1,9
anderer Wohnsitz	71	69,0	178	122,5	2,5	523	18,6	1 519	23,5	2,9
Zusammen	2 201	4,3	4 118	0,5	1,9	19 938	1,8	37 968	0,8	1,9
Altenburger Land										
Altenburg, Stadt										
Bundesrepublik Deutschland	3 220	10,3	5 857	9,6	1,8	23 702	4,8	49 289	3,1	2,1
anderer Wohnsitz	170	60,6	346	50,3	2,0	5 221	33,1	16 665	37,4	3,2
Zusammen	3 390	15,7	6 203	13,5	1,8	28 923	0,4	65 954	4,7	2,3
Meuselwitz, Stadt										
Bundesrepublik Deutschland	175	12,5	321	26,2	1,8	1 716	17,7	2 915	12,5	1,7
anderer Wohnsitz	4	X	16	X	4,0	37	208,3	119	240,0	3,2
Zusammen	179	10,5	337	22,5	1,9	1 753	19,3	3 034	15,5	1,7

Noch: 9. Ankünfte, Übernachtungen und Aufenthaltsdauer der Gäste in Beherbergungsstätten
nach ausgewählten Gemeinden und zusammengefassten Gästegruppen (ohne Camping)

Landkreis Gemeinde ----- Ständiger Wohnsitz der Gäste	Oktober 2005					Januar - Oktober 2005				
	Ankünfte		Übernachtungen		durchschnittliche Aufenthaltsdauer	Ankünfte		Übernachtungen		durchschnittliche Aufenthaltsdauer
	insgesamt	Veränderung gegenüber dem Vorjahresmonat	insgesamt	Veränderung gegenüber dem Vorjahresmonat		insgesamt	Veränderung gegenüber dem Vorjahreszeitraum	insgesamt	Veränderung gegenüber dem Vorjahreszeitraum	
	Anzahl	%	Anzahl	%	Tage	Anzahl	%	Anzahl	%	Tage
Noch: Altenburger Land										
Schmölln, Stadt										
Bundesrepublik Deutschland	513	3,6	1 756	0,7 -	3,4	4 801	5,9 -	18 132	11,9	3,8
anderer Wohnsitz	7	30,0 -	26	7,1 -	3,7	89	31,5 -	178	23,9 -	2,0
Zusammen	520	3,0	1 782	0,8 -	3,4	4 890	6,5 -	18 310	11,4	3,7

**10. Ankünfte, Übernachtungen und Aufenthaltsdauer der Gäste in Beherbergungsstätten
in Städten des Vereins Städtetourismus in Thüringen e.V. (ohne Camping)**

Ausgewählte Städte ----- Ständiger Wohnsitz der Gäste	Oktober 2005					Januar - Oktober 2005				
	Ankünfte		Übernachtungen		durchschnittliche Aufenthaltsdauer	Ankünfte		Übernachtungen		durchschnittliche Aufenthaltsdauer
	insgesamt	Veränderung gegenüber dem Vorjahresmonat	insgesamt	Veränderung gegenüber dem Vorjahresmonat		insgesamt	Veränderung gegenüber dem Vorjahreszeitraum	insgesamt	Veränderung gegenüber dem Vorjahreszeitraum	
	Anzahl	%	Anzahl	%	Tage	Anzahl	%	Anzahl	%	Tage
Altenburg										
Bundesrepublik Deutschland	3 220	10,3 -	5 857	9,6 -	1,8	23 702	4,8 -	49 289	3,1 -	2,1
anderer Wohnsitz	170	60,6 -	346	50,3 -	2,0	5 221	33,1	16 665	37,4	3,2
Zusammen	3 390	15,7 -	6 203	13,5 -	1,8	28 923	0,4	65 954	4,7	2,3
Apolda										
Bundesrepublik Deutschland	2 088	7,6	4 134	2,1 -	2,0	16 596	14,1	33 455	17,6	2,0
anderer Wohnsitz	54	18,2 -	168	29,4 -	3,1	584	0,3 -	1 389	18,1 -	2,4
Zusammen	2 142	6,8	4 302	3,5 -	2,0	17 180	13,6	34 844	15,6	2,0
Arnstadt										
Bundesrepublik Deutschland	1 578	5,6 -	3 506	0,7	2,2	13 775	5,2 -	29 005	6,8 -	2,1
anderer Wohnsitz	187	8,7	483	2,5	2,6	1 557	32,6	3 756	35,0	2,4
Zusammen	1 765	4,3 -	3 989	0,9	2,3	15 332	2,4 -	32 761	3,3 -	2,1
Eisenach										
Bundesrepublik Deutschland	16 251	4,5 -	28 592	0,5 -	1,8	127 435	1,9 -	231 276	7,0	1,8
anderer Wohnsitz	1 278	9,0	2 205	11,7 -	1,7	15 105	7,9 -	24 051	11,7 -	1,6
Zusammen	17 529	3,7 -	30 797	1,4 -	1,8	142 540	2,6 -	255 327	4,9	1,8
Erfurt										
Bundesrepublik Deutschland	29 893	11,0	55 606	11,2	1,9	247 402	8,7	453 493	11,0	1,8
anderer Wohnsitz	2 125	38,3 -	5 631	47,2 -	2,6	25 122	4,6	53 831	11,5	2,1
Zusammen	32 018	5,4	61 237	0,9	1,9	272 524	8,3	507 324	11,1	1,9
Gera										
Bundesrepublik Deutschland	5 552	13,1 -	10 623	10,3 -	1,9	55 040	3,6	98 137	0,8 -	1,8
anderer Wohnsitz	555	10,1	1 108	28,5 -	2,0	7 023	3,6	13 006	9,8 -	1,9
Zusammen	6 107	11,4 -	11 731	12,4 -	1,9	62 063	3,6	111 143	2,0 -	1,8
Gotha										
Bundesrepublik Deutschland	5 414	11,6 -	13 620	4,9 -	2,5	47 055	6,7 -	114 131	6,7 -	2,4
anderer Wohnsitz	261	56,9 -	742	57,4 -	2,8	3 129	19,1 -	6 903	35,9 -	2,2
Zusammen	5 675	15,7 -	14 362	10,6 -	2,5	50 184	7,6 -	121 034	9,0 -	2,4
Greiz										
Bundesrepublik Deutschland	737	5,4 -	1 310	10,8 -	1,8	6 217	9,9 -	12 276	10,7 -	2,0
anderer Wohnsitz	17	6,3	36	5,9	2,1	310	17,9	700	23,5	2,3
Zusammen	754	5,2 -	1 346	10,4 -	1,8	6 527	8,9 -	12 976	9,3 -	2,0
Ilmenau										
Bundesrepublik Deutschland	4 063	4,5 -	8 839	3,7 -	2,2	37 031	3,6 -	82 657	6,4 -	2,2
anderer Wohnsitz	244	2,8 -	551	0,2	2,3	2 381	10,6	6 553	12,7	2,8
Zusammen	4 307	4,4 -	9 390	3,4 -	2,2	39 412	2,8 -	89 210	5,2 -	2,3
Jena										
Bundesrepublik Deutschland	12 574	5,1	24 158	13,4	1,9	100 532	6,3	186 498	8,4	1,9
anderer Wohnsitz	2 461	12,2 -	8 123	26,5 -	3,3	26 700	5,5 -	85 302	12,1 -	3,2
Zusammen	15 035	1,8	32 281	0,2 -	2,1	127 232	3,6	271 800	1,0	2,1

Noch: 10. Ankünfte, Übernachtungen und Aufenthaltsdauer der Gäste in Beherbergungsstätten
 in Städten des Vereins Städtetourismus in Thüringen e.V. (ohne Camping)

Ausgewählte Städte ----- Ständiger Wohnsitz der Gäste	Oktober 2005					Januar - Oktober 2005				
	Ankünfte		Übernachtungen		durchschnittliche Aufenthaltsdauer	Ankünfte		Übernachtungen		durchschnittliche Aufenthaltsdauer
	insgesamt	Veränderung gegenüber dem Vorjahresmonat	insgesamt	Veränderung gegenüber dem Vorjahresmonat		insgesamt	Veränderung gegenüber dem Vorjahreszeitraum	insgesamt	Veränderung gegenüber dem Vorjahreszeitraum	
	Anzahl	%	Anzahl	%	Tage	Anzahl	%	Anzahl	%	Tage
Meiningen										
Bundesrepublik Deutschland	2 760	5,0	4 783	13,3	1,7	24 109	1,2	40 004	1,4	1,7
anderer Wohnsitz	93	24,0	159	4,6	1,7	1 268	31,0	2 142	27,3	1,7
Zusammen	2 853	5,5	4 942	13,0	1,7	25 377	2,3	42 146	2,5	1,7
Mühlhausen										
Bundesrepublik Deutschland	4 235	12,6	9 390	21,9	2,2	34 450	18,7	73 952	26,3	2,1
anderer Wohnsitz	73	28,1	97	29,3	1,3	804	8,5	1 494	10,5	1,9
Zusammen	4 308	12,8	9 487	22,0	2,2	35 254	18,5	75 446	25,9	2,1
Nordhausen										
Bundesrepublik Deutschland	2 266	5,3	4 626	6,6	2,0	21 596	0,9 -	46 765	4,7	2,2
anderer Wohnsitz	107	16,4 -	207	38,2 -	1,9	1 659	40,4 -	4 443	30,6 -	2,7
Zusammen	2 373	4,1	4 833	3,4	2,0	23 255	5,4 -	51 208	0,3	2,2
Rudolstadt										
Bundesrepublik Deutschland	1 991	23,5	4 750	21,2	2,4	17 002	44,1	37 989	57,1	2,2
anderer Wohnsitz	53	71,0	114	137,5	2,2	574	22,6	1 218	28,2	2,1
Zusammen	2 044	24,4	4 864	22,6	2,4	17 576	43,3	39 207	56,0	2,2
Saalfeld										
Bundesrepublik Deutschland	2 812	13,6 -	8 952	11,4 -	3,2	26 124	5,0	87 199	3,8	3,3
anderer Wohnsitz	134	8,9	345	37,0 -	2,6	1 447	21,1	5 000	13,1	3,5
Zusammen	2 946	12,7 -	9 297	12,7 -	3,2	27 571	5,8	92 199	4,2	3,3
Schmalkalden										
Bundesrepublik Deutschland	1 946	33,6	6 005	78,0	3,1	16 497	25,5	46 847	52,3	2,8
anderer Wohnsitz	51	X	125	89,4	2,5	257	31,1	883	10,5	3,4
Zusammen	1 997	35,9	6 130	78,2	3,1	16 754	25,6	47 730	51,3	2,8
Sondershausen										
Bundesrepublik Deutschland	998	13,9 -	2 253	8,9 -	2,3	11 516	9,6	26 719	9,3	2,3
anderer Wohnsitz	7	250,0	9	X	1,3	55	X	70	233,3	1,3
Zusammen	1 005	13,4 -	2 262	8,6 -	2,3	11 571	10,1	26 789	9,5	2,3
Suhl										
Bundesrepublik Deutschland	8 172	5,7	27 084	17,8	3,3	62 066	4,8	199 169	9,1	3,2
anderer Wohnsitz	278	42,0 -	1 049	49,5 -	3,8	3 283	5,5 -	12 655	25,6 -	3,9
Zusammen	8 450	2,9	28 133	12,2	3,3	65 349	4,3	211 824	6,1	3,2
Weimar										
Bundesrepublik Deutschland	25 204	7,3	50 249	14,4	2,0	206 465	11,1	404 860	13,1	2,0
anderer Wohnsitz	3 108	7,7 -	5 936	28,6 -	1,9	32 873	5,2	66 268	5,9	2,0
Zusammen	28 312	5,5	56 185	7,6	2,0	239 338	10,3	471 128	12,0	2,0
Ausgewählte Städte zusammen										
Bundesrepublik Deutschland	131 754	3,0	274 337	8,0	2,1	1 094 610	5,8	2 253 721	8,5	2,1
anderer Wohnsitz	11 256	18,1 -	27 434	33,3 -	2,4	129 352	0,7	306 329	3,1 -	2,4
Zusammen	143 010	1,0	301 771	2,2	2,1	1 223 962	5,2	2 560 050	7,0	2,1

**11. Beherbergungsstätten, Gästebetten und Kapazitätsauslastung
nach Betriebsarten sowie Campingplätze**

Betriebsart	Oktober 2005									Jan. - Okt. 2005			
	Betriebe				Betten/Schlafgelegenheiten				durchschnittliche Auslastung				
	insgesamt ¹⁾	darunter geöffnete Betriebe ²⁾			insgesamt ⁴⁾	darunter angebotene Betten/Schlafgelegenheiten			aller	der angebotenen	aller	der angebotenen	
		zusammen	Anteil ³⁾	Veränderung gegenüber dem Vorjahresmonat		zusammen	Anteil ⁵⁾	Veränderung gegenüber dem Vorjahresmonat					Betten/Schlafgelegenheiten
Anzahl		%		Anzahl		%							
Hotels	418	396	94,7	2,7 -	33 224	32 109	96,6	2,5 -	41,0	42,5	34,6	36,2	
Hotels garnis	65	62	95,4	1,6 -	2 978	2 885	96,9	0,3	40,0	41,7	33,9	35,4	
Gasthöfe	446	426	95,5	1,2 -	8 953	8 417	94,0	0,5 -	22,6	24,5	20,1	22,1	
Pensionen	204	199	97,5	3,1	4 001	3 830	95,7	0,9	26,6	28,1	23,5	24,8	
Hotellerie	1 133	1 083	95,6	1,0 -	49 156	47 241	96,1	1,7 -	36,4	38,1	31,0	32,7	
Jugendherbergen und Hütten	87	82	94,3	3,8	5 403	4 886	90,4	1,8 -	22,3	25,1	24,7	27,6	
Erholungs-, Ferien-, Schulungsheime und Boardinghouses	84	80	95,2	19,4	5 444	4 733	86,9	16,3	27,1	32,0	29,6	33,7	
Ferienzentren, Ferienhäuser und -wohnungen	119	112	94,1	13,1	4 788	4 319	90,2	4,4	16,6	18,7	18,5	21,6	
Sonstiges Beherbergungsgewerbe	290	274	94,5	11,8	15 635	13 938	89,1	5,7	22,2	25,4	24,5	28,0	
Vorsorge- u. Rehabilitationskliniken	36	36	100,0	2,7 -	6 281	6 152	97,9	2,8 -	74,6	76,1	73,1	75,5	
Beherbergungsstätten insgesamt	1 459	1 393	95,5	1,2	71 072	67 331	94,7	0,4 -	36,6	39,0	33,4	35,7	
außerdem:													
Campingplätze insgesamt	59	38⁶⁾	X	5,0 -	7 527⁷⁾	2 832⁷⁾	X	3,7 -	X	X	X	X	

1) Im Berichtsmonat geöffnete sowie vorübergehend geschlossene Betriebe - 2) ganz oder teilweise geöffnet - 3) Anteil der geöffneten Betriebe an den Betrieben insgesamt - 4) Maximales Bettenangebot in den zurückliegenden 13 Monaten (einschl. lfd. Monat) - 5) Anteil der angebotenen Betten/Schlafgelegenheiten an den Betten/Schlafgelegenheiten insgesamt - 6) Anzahl der Campingplätze ohne Betriebe mit ausschließlich Dauercamping - 7) Anzahl der Stellplätze für Urlaubscamping (ohne Dauercamping)

**12. Geöffnete Beherbergungsstätten, angebotene Gästebetten und Kapazitätsauslastung
nach Reisegebieten und Betriebsarten sowie Campingplätze**

Reisegebiet ----- Betriebsart	Oktober 2005						Jan. - Okt. 2005	
	geöffnete Betriebe ¹⁾			angebotene Betten/Schlafgelegenheiten			durchschnittliche Auslastung der angebotenen Betten/ Schlafgelegenheiten	
	insgesamt	Anteil ²⁾	Veränderung gegenüber dem Vorjahres- monat	insgesamt	Anteil ³⁾	Veränderung gegenüber dem Vorjahres- monat		
	Anzahl	%		Anzahl	%			
Thüringer Wald								
Hotels	170	92,4	5,0 -	13 882	94,8	4,1 -	47,3	38,7
Hotels garnis	19	100,0	0,0	682	100,0	0,1	32,7	28,8
Gasthöfe	212	95,9	1,4 -	4 242	93,0	1,9 -	25,5	23,9
Pensionen	91	97,8	2,2 -	1 730	95,5	4,0 -	27,3	25,3
Hotellerie	492	95,2	2,8 -	20 536	94,6	3,5 -	40,7	34,2
Jugendherbergen und Hütten	42	95,5	7,7	2 122	92,5	6,1	19,4	21,3
Erholungs-, Ferien-, Schulungsheime und Boardinghouses	34	97,1	25,9	2 011	94,9	13,5	29,3	31,4
Ferienzentren, Ferienhäuser und -wohnungen	70	94,6	11,1	2 435	88,4	1,7 -	21,8	21,6
Sonstiges Beherbergungsgewerbe	146	95,4	13,2	6 568	91,6	5,1	23,3	24,5
Vorsorge- u. Rehabilitationskliniken	14	100,0	6,7 -	2 939	97,9	4,5 -	82,4	81,5
Beherbergungsstätten zusammen	652	95,3	0,3	30 043	94,3	1,8 -	41,0	36,8
außerdem:								
Campingplätze	11⁴⁾	X	8,3 -	681⁵⁾	X	5,5 -	X	X
Saaleland								
Hotels	92	96,8	1,1 -	7 760	99,0	0,2	44,2	39,0
Hotels garnis	21	100,0	5,0	1 110	99,7	2,0	54,6	44,8
Gasthöfe	91	95,8	2,2 -	1 895	95,7	1,7	26,9	23,3
Pensionen	37	94,9	5,7	769	93,6	4,5	32,7	26,2
Hotellerie	241	96,4	0,0	11 534	98,1	0,9	41,7	36,2
Jugendherbergen und Hütten	17	94,4	6,3	1 405	97,0	2,7	32,2	35,5
Erholungs-, Ferien-, Schulungsheime und Boardinghouses	15	88,2	15,4	1 003	89,9	20,1	28,9	28,8
Ferienzentren, Ferienhäuser und -wohnungen	19	90,5	11,8	695	95,2	27,5	20,1	25,7
Sonstiges Beherbergungsgewerbe	51	91,1	10,9	3 103	94,2	12,9	28,5	31,2
Vorsorge- u. Rehabilitationskliniken	12	100,0	0,0	1 928	96,7	3,3 -	67,4	67,5
Beherbergungsstätten zusammen	304	95,6	1,7	16 565	97,2	2,4	42,3	39,1
außerdem:								
Campingplätze	13⁴⁾	X	7,1 -	1 145⁵⁾	X	9,5 -	X	X
Ostthüringen								
Hotels	27	96,4	3,8	2 513	97,7	0,2 -	25,3	25,4
Hotels garnis	5	83,3	0,0	272	88,3	0,0	32,1	26,6
Gasthöfe	31	100,0	6,9	556	99,3	6,7	20,1	17,6
Pensionen	19	95,0	0,0	326	94,2	1,8 -	27,7	23,1
Hotellerie	82	96,5	3,8	3 667	96,9	0,7	25,3	24,2
Jugendherbergen und Hütten	9	100,0	0,0	486	96,8	0,2 -	10,7	15,2
Erholungs-, Ferien-, Schulungsheime und Boardinghouses	5	100,0	0,0	252	99,6	0,4	23,7	32,9
Ferienzentren, Ferienhäuser und -wohnungen	6
Sonstiges Beherbergungsgewerbe	20
Vorsorge- u. Rehabilitationskliniken	1
Beherbergungsstätten zusammen	103	97,2	3,0	5 081	97,3	0,4	22,1	23,5
außerdem:								
Campingplätze	5⁴⁾	X	0,0	426⁵⁾	X	13,3	X	X

1) ganz oder teilweise geöffnet - 2) Anteil der geöffneten Betriebe an den Betrieben insgesamt - 3) Anteil der angebotenen Betten/Schlafgelegenheiten an den Betten/Schlafgelegenheiten insgesamt - 4) Anzahl der Campingplätze ohne Betriebe mit ausschließlich Dauercamping - 5) Anzahl der Stellplätze für Urlaubscamping (ohne Dauercamping)

Noch: 12. Geöffnete Beherbergungsstätten, angebotene Gästebetten und Kapazitätsauslastung nach Reisegebieten und Betriebsarten sowie Campingplätze

Reisegebiet ----- Betriebsart	Oktober 2005						Jan. - Okt. 2005	
	geöffnete Betriebe ¹⁾			angebotene Betten/Schlafgelegenheiten			durchschnittliche Auslastung der angebotenen Betten/Schlafgelegenheiten	
	insgesamt	Anteil ²⁾	Veränderung gegenüber dem Vorjahresmonat	insgesamt	Anteil ³⁾	Veränderung gegenüber dem Vorjahresmonat		
	Anzahl	%		Anzahl	%			
Thüringer Kernland								
Hotels	53	96,4	5,4 -	5 032	98,0	4,3 -	42,5	36,4
Hotels garnis	14	87,5	6,7 -	698	92,8	0,4	36,7	33,1
Gasthöfe	43	97,7	10,3	817	97,0	7,6	22,3	20,1
Pensionen	32	100,0	10,3	615	99,7	8,1	26,2	23,6
Hotellerie	142	96,6	2,2	7 162	97,5	1,7 -	38,3	33,2
Jugendherbergen und Hütten	4	80,0	0,0	385	60,8	35,6 -	43,0	46,5
Erholungs-, Ferien-, Schulungsheime und Boardinghouses	11	91,7	37,5	535	92,4	47,4	37,4	42,7
Ferienzentren, Ferienhäuser und -wohnungen	4
Sonstiges Beherbergungsgewerbe	19
Vorsorge- u. Rehabilitationskliniken	2
Beherbergungsstätten zusammen	163	95,3	5,2	8 643	93,7	1,6 -	40,2	36,3
außerdem:								
Campingplätze	3⁴⁾	X	0,0	275⁵⁾	X	0,0	X	X
Nordthüringen								
Hotels	54	96,4	1,9	2 922	96,3	0,8 -	29,9	25,9
Hotels garnis	3	100,0	25,0 -	123	100,0	12,8 -	22,7	20,3
Gasthöfe	49	89,1	10,9 -	907	89,7	8,6 -	19,4	15,7
Pensionen	20	100,0	17,6	390	96,5	8,9	25,8	23,1
Hotellerie	126	94,0	2,3 -	4 342	95,0	2,1 -	27,1	23,4
Jugendherbergen und Hütten	10	90,9	9,1 -	488	93,0	6,3 -	30,7	29,1
Erholungs-, Ferien-, Schulungsheime und Boardinghouses	15	100,0	7,1	932	67,7	9,9	40,7	39,2
Ferienzentren, Ferienhäuser und -wohnungen	13	100,0	18,2	485	99,2	12,5	11,8	19,9
Sonstiges Beherbergungsgewerbe	38	97,4	5,6	1 905	79,7	5,8	30,8	32,5
Vorsorge- u. Rehabilitationskliniken	7	100,0	0,0	752	100,0	4,2	78,4	76,4
Beherbergungsstätten zusammen	171	95,0	0,6 -	6 999	90,7	0,6	33,7	31,4
außerdem:								
Campingplätze	6⁴⁾	X	0,0	305⁵⁾	X	0,0	X	X

1) ganz oder teilweise geöffnet - 2) Anteil der geöffneten Betriebe an den Betrieben insgesamt - 3) Anteil der angebotenen Betten/Schlafgelegenheiten an den Betten/Schlafgelegenheiten insgesamt - 4) Anzahl der Campingplätze ohne Betriebe mit ausschließlich Dauercamping - 5) Anzahl der Stellplätze für Urlaubscamping (ohne Dauercamping)

13. Geöffnete Beherbergungsstätten, angebotene Gästebetten und Kapazitätsauslastung nach Gemeindegruppen

Gemeindegruppe	Oktober 2005						Jan. - Okt. 2005	
	geöffnete Betriebe ¹⁾			angebotene Betten/Schlafgelegenheiten			durchschnittliche Auslastung der angebotenen Betten/Schlafgelegenheiten	
	insgesamt	Anteil ²⁾	Veränderung gegenüber dem Vorjahresmonat	insgesamt	Anteil ³⁾	Veränderung gegenüber dem Vorjahresmonat		
	Anzahl	%		Anzahl	%			
Mineral-, Moor-, Sole- und Thermalbäder	78	97,5	0,0	5 922	97,6	2,4 -	61,8	59,4
Orte mit Kurbetrieb	12	92,3	25,0 -	1 027	95,4	14,1 -	62,6	61,4
Heilklimatische Kurorte	27	100,0	0,0	1 507	99,1	1,2 -	47,4	46,9
Kneippkurorte	22	95,7	10,0	1 168	91,3	1,8 -	58,0	51,1
Heilbäder zusammen	139	97,2	1,4 -	9 624	96,8	3,6 -	59,2	56,6
Luftkurorte	55	96,5	1,9	5 697	98,1	0,5	50,9	42,7
Erholungsorte	263	95,3	0,0	9 711	92,0	2,6 -	30,0	27,6
Sonstige Gemeinden	936	95,2	2,0	42 299	94,5	0,8	34,8	31,8
Gemeindegruppen insgesamt	1 393	95,5	1,2	67 331	94,7	0,4 -	39,0	35,7

1) ganz oder teilweise geöffnet - 2) Anteil der geöffneten Betriebe an den Betrieben insgesamt - 3) Anteil der angebotenen Betten/Schlafgelegenheiten an den Betten/Schlafgelegenheiten insgesamt

14. Geöffnete Beherbergungsstätten, angebotene Gästebetten und Kapazitätsauslastung nach Kreisen

Kreisfreie Stadt Landkreis Land	Oktober 2005						Jan. - Okt. 2005	
	geöffnete Betriebe ¹⁾			angebotene Betten/Schlafgelegenheiten			durchschnittliche Auslastung der angebotenen Betten/ Schlafgelegenheiten	
	insgesamt	Anteil ²⁾	Veränderung gegenüber dem Vorjahres- monat	insgesamt	Anteil ³⁾	Veränderung gegenüber dem Vorjahres- monat		
	Anzahl	%		Anzahl	%			
Stadt Erfurt	58	96,7	13,7	4 377	97,6	3,6	45,5	38,9
Stadt Gera	20	95,2	11,1	1 591	96,5	0,5	23,8	23,0
Stadt Jena	22	100,0	4,3 -	2 155	99,8	0,3 -	48,3	41,7
Stadt Suhl	20	100,0	4,8 -	1 575	99,9	1,4	57,7	44,1
Stadt Weimar	40	97,6	5,3	3 496	98,3	2,3	51,8	44,6
Stadt Eisenach	35	94,6	2,9	2 068	95,2	0,2	48,6	41,3
Eichsfeld	58	95,1	3,3 -	1 991	94,6	2,2 -	38,2	31,9
Nordhausen	38	95,0	0,0	1 974	97,1	1,3	23,7	24,3
Wartburgkreis	94	97,9	3,3	3 883	96,7	1,6 -	47,2	47,1
Unstrut-Hainich-Kreis	46	92,0	12,2	2 052	95,0	9,9	42,4	39,2
Kyffhäuserkreis	41	97,6	6,8 -	1 824	79,0	6,0 -	39,5	38,4
Schmalkalden-Meiningen	145	96,0	2,1	6 626	93,4	0,4 -	38,9	34,1
Gotha	113	91,9	3,4 -	6 314	94,5	5,8 -	45,2	38,2
Sömmerda	24	96,0	0,0	692	72,2	21,2 -	21,1	27,3
Hildburghausen	76	95,0	1,3 -	3 659	94,4	2,0 -	42,2	40,1
Ilm-Kreis	108	98,2	2,9	3 824	97,0	1,0	29,5	28,6
Weimarer Land	59	95,2	3,5	3 185	95,4	0,2	41,4	39,1
Sonneberg	52	92,9	7,1 -	1 594	91,5	8,0 -	22,7	24,3
Saalfeld-Rudolstadt	132	93,0	2,3	5 485	91,4	1,3	29,9	28,5
Saale-Holzland-Kreis	51	96,2	4,1	2 249	97,4	3,6	47,6	46,1
Saale-Orla-Kreis	78	95,1	1,3 -	3 227	97,0	3,3	33,8	33,0
Greiz	54	98,2	3,8	2 161	97,7	0,9 -	18,2	19,6
Altenburger Land	29	96,7	3,3 -	1 329	97,4	2,6	26,3	30,8
Thüringen	1 393	95,5	1,2	67 331	94,7	0,4 -	39,0	35,7

1) ganz oder teilweise geöffnet - 2) Anteil der geöffneten Betriebe an den Betrieben insgesamt - 3) Anteil der angebotenen Betten/Schlafgelegenheiten an den Betten/Schlafgelegenheiten insgesamt

15. Geöffnete Beherbergungsstätten, angebotene Gästebetten und Kapazitätsauslastung nach Kreisen und ausgewählten Betriebsarten

Kreisfreie Stadt Landkreis ----- Betriebsart	Oktober 2005						Jan. - Okt. 2005	
	geöffnete Betriebe ¹⁾			angebotene Betten/Schlafgelegenheiten			durchschnittliche Auslastung der angebotenen Betten/ Schlafgelegenheiten	
	insgesamt	Anteil ²⁾	Veränderung gegenüber dem Vorjahres- monat	insgesamt	Anteil ³⁾	Veränderung gegenüber dem Vorjahres- monat		
	Anzahl	%		Anzahl	%			
Stadt Erfurt								
Hotellerie	51	98,1	8,5	3 900	98,9	1,3	44,5	37,9
darunter								
Hotels	23	100,0	0,0	3 020	99,8	0,2	46,5	39,2
Gasthöfe	11	100,0	10,0	211	99,5	7,7	28,6	26,4
Stadt Gera								
Hotellerie	18	94,7	12,5	1 478	96,3	0,4	24,9	23,9
darunter								
Hotels	8	100,0	14,3	1 139	98,4	0,4 -	22,4	23,1
Gasthöfe	4	100,0	33,3	79	95,2	16,2	25,3	23,5
Stadt Jena								
Hotellerie	20	100,0	0,0	1 947	99,8	1,1	49,4	42,8
darunter								
Hotels	8	100,0	0,0	1 490	100,0	0,0	50,2	43,6
Gasthöfe	7	100,0	0,0	207	99,0	12,5	41,3	32,8
Stadt Suhl								
Hotellerie	15	100,0	6,2 -	1 415	99,9	1,5	62,4	47,3
darunter								
Hotels	6	100,0	0,0	1 269	100,0	2,8	66,2	50,2
Gasthöfe	5
Stadt Weimar								
Hotellerie	33	97,1	0,0	2 976	99,3	0,0	49,4	41,4
darunter								
Hotels	13	100,0	0,0	2 169	99,8	0,0	46,0	39,6
Gasthöfe	2
Stadt Eisenach								
Hotellerie	31	93,9	3,1 -	1 857	94,7	4,0 -	49,7	41,3
darunter								
Hotels	15	88,2	6,2 -	1 403	93,1	5,3 -	52,6	44,2
Gasthöfe	5	100,0	0,0	106	100,0	0,0	34,7	30,3

1) ganz oder teilweise geöffnet - 2) Anteil der geöffneten Betriebe an den Betrieben insgesamt - 3) Anteil der angebotenen Betten/Schlafgelegenheiten an den Betten/Schlafgelegenheiten insgesamt

Noch: 15. Geöffnete Beherbergungsstätten, angebotene Gästebetten und Kapazitätsauslastung nach Kreisen und ausgewählten Betriebsarten

Kreisfreie Stadt Landkreis ----- Betriebsart	Oktober 2005						Jan. - Okt. 2005	
	geöffnete Betriebe ¹⁾			angebotene Betten/Schlafgelegenheiten			durchschnittliche Auslastung der angebotenen Betten/ Schlafgelegenheiten	
	insgesamt	Anteil ²⁾	Veränderung gegenüber dem Vorjahres- monat	insgesamt	Anteil ³⁾	Veränderung gegenüber dem Vorjahres- monat		
	Anzahl	%		Anzahl	%			
Eichsfeld								
Hotellerie	43	93,5	6,5 -	1 186	91,5	7,2 -	21,4	17,3
darunter								
Hotels	14	93,3	6,7 -	682	91,4	8,0 -	27,5	21,3
Gasthöfe	23	92,0	11,5 -	401	91,8	8,4 -	13,5	11,7
Sonstiges Beherbergungsgewerbe	11	100,0	10,0	401	99,0	7,5	45,9	41,0
darunter								
Ferienzentren, Ferienhäuser und -wohnungen	5	100,0	0,0	62	93,9	3,1 -	31,0	19,4
Vorsorge- u. Rehabilitationskliniken	4	100,0	0,0	404	100,0	5,2	79,2	69,8
Nordhausen								
Hotellerie	29	96,7	0,0	1 425	98,2	2,4	25,4	25,0
darunter								
Hotels	19	100,0	5,6	1 202	99,4	4,2	24,6	24,4
Gasthöfe	5	83,3	16,7 -	69	81,2	18,8 -	25,2	20,0
Wartburgkreis								
Hotellerie	70	98,6	2,9	1 793	96,4	0,4 -	26,8	25,5
darunter								
Hotels	21	95,5	5,0	728	92,9	1,8 -	30,7	28,9
Gasthöfe	35	100,0	2,9	724	98,9	1,1	21,8	20,7
Sonstiges Beherbergungsgewerbe	18	94,7	12,5	550	89,3	3,2	16,2	15,2
darunter								
Ferienzentren, Ferienhäuser und -wohnungen	10	100,0	25,0	267	98,5	16,1	19,0	18,2
Vorsorge- u. Rehabilitationskliniken	6	100,0	14,3 -	1 540	100,0	4,6 -	81,2	80,9
Unstrut-Hainich-Kreis								
Hotellerie	35	89,7	9,4	1 176	91,8	7,1	33,0	26,9
darunter								
Hotels	16	88,9	6,7	809	90,7	6,6	36,2	29,1
Gasthöfe	12	85,7	9,1	248	91,9	7,4	27,0	22,9
Kyffhäuserkreis								
Hotellerie	26	96,3	10,3 -	814	95,2	14,5 -	29,4	23,7
darunter								
Hotels	7	100,0	12,5 -	399	97,6	20,4 -	35,0	28,7
Gasthöfe	10	90,9	16,7 -	203	87,1	14,7 -	21,2	15,0
Schmalkalden-Meiningen								
Hotellerie	116	96,7	1,8	4 902	95,5	0,6 -	43,2	35,9
darunter								
Hotels	36	97,3	2,7 -	3 340	97,3	2,1 -	51,5	40,9
Gasthöfe	53	96,4	1,9	1 031	90,2	0,1	26,9	24,9
Sonstiges Beherbergungsgewerbe	29	93,5	3,6	1 724	88,0	0,3	26,7	29,1
darunter								
Ferienzentren, Ferienhäuser und -wohnungen	14	87,5	0,0	888	82,5	5,1 -	26,4	26,1

1) ganz oder teilweise geöffnet - 2) Anteil der geöffneten Betriebe an den Betrieben insgesamt - 3) Anteil der angebotenen Betten/Schlafgelegenheiten an den Betten/Schlafgelegenheiten insgesamt

Noch: 15. Geöffnete Beherbergungsstätten, angebotene Gästebetten und Kapazitätsauslastung nach Kreisen und ausgewählten Betriebsarten

Kreisfreie Stadt Landkreis ----- Betriebsart	Oktober 2005						Jan. - Okt. 2005	
	geöffnete Betriebe ¹⁾			angebotene Betten/Schlafgelegenheiten			durchschnittliche Auslastung der angebotenen Betten/ Schlafgelegenheiten	
	insgesamt	Anteil ²⁾	Veränderung gegenüber dem Vorjahres- monat	insgesamt	Anteil ³⁾	Veränderung gegenüber dem Vorjahres- monat		
	Anzahl	%		Anzahl	%			
Gotha								
Hotellerie	88	90,7	8,3 -	4 948	94,5	9,2 -	45,2	36,1
darunter								
Hotels	35	87,5	12,5 -	3 857	95,2	9,9 -	51,8	40,7
Gasthöfe	25	89,3	0,0	530	87,9	0,8	23,2	20,8
Sömmerda								
Hotellerie	23	100,0	0,0	592	99,7	0,5 -	21,9	23,6
darunter								
Hotels	9	100,0	10,0 -	323	99,4	12,0 -	19,7	23,3
Gasthöfe	7	100,0	0,0	78	100,0	1,3	16,3	18,4
Hildburghausen								
Hotellerie	55	94,8	6,8 -	2 278	94,5	3,2 -	34,2	30,1
darunter								
Hotels	16	88,9	5,9 -	1 516	94,2	1,6 -	37,7	34,6
Gasthöfe	27	96,4	10,0 -	517	95,2	7,3 -	24,5	20,3
Sonstiges Beherbergungsgewerbe	18	94,7	20,0	695	92,5	4,2	15,0	19,0
darunter								
Ferienzentren, Ferienhäuser und -wohnungen	8	88,9	14,3	244	91,0	6,9 -	10,9	15,4
Vorsorge- u. Rehabilitationskliniken	3	100,0	0,0	686	96,1	3,9 -	95,1	92,9
Ilm-Kreis								
Hotellerie	84	98,8	1,2	2 937	97,8	0,8	32,9	30,4
darunter								
Hotels	27	96,4	0,0	1 780	97,1	0,1 -	36,3	33,4
Gasthöfe	40	100,0	5,3	818	98,6	4,5	26,4	25,1
Sonstiges Beherbergungsgewerbe	24	96,0	9,1	887	94,3	1,8	17,8	22,3
darunter								
Ferienzentren, Ferienhäuser und -wohnungen	14	100,0	7,7	356	93,2	3,8 -	14,5	17,9
Weimarer Land								
Hotellerie	43	95,6	4,9	1 836	97,7	3,4	40,7	33,5
darunter								
Hotels	15	100,0	7,1	1 147	99,6	3,0	44,4	38,2
Gasthöfe	11	84,6	8,3 -	205	86,9	8,1 -	19,4	12,9
Sonstiges Beherbergungsgewerbe	12	92,3	0,0	576	92,9	2,3	27,4	33,3
darunter								
Ferienzentren, Ferienhäuser und -wohnungen	7	100,0	16,7	236	98,7	48,4	31,0	37,2
Vorsorge- u. Rehabilitationskliniken	4	100,0	0,0	773	92,1	7,9 -	53,8	55,4
Sonneberg								
Hotellerie	38	90,5	9,5 -	1 008	87,7	11,4 -	23,2	23,3
darunter								
Hotels	10	83,3	23,1 -	396	81,1	24,4 -	31,1	27,1
Gasthöfe	20	90,9	0,0	441	90,0	2,1	16,2	19,5

1) ganz oder teilweise geöffnet -2) Anteil der geöffneten Betriebe an den Betrieben insgesamt -3) Anteil der angebotenen Betten/Schlafgelegenheiten an den Betten/Schlafgelegenheiten insgesamt

Noch: 15. Geöffnete Beherbergungsstätten, angebotene Gästebetten und Kapazitätsauslastung
nach Kreisen und ausgewählten Betriebsarten

Kreisfreie Stadt Landkreis ----- Betriebsart	Oktober 2005						Jan. - Okt. 2005	
	geöffnete Betriebe ¹⁾			angebotene Betten/Schlafgelegenheiten			durchschnittliche Auslastung der angebotenen Betten/ Schlafgelegenheiten	
	insgesamt	Anteil ²⁾	Veränderung gegenüber dem Vorjahres- monat	insgesamt	Anteil ³⁾	Veränderung gegenüber dem Vorjahres- monat		
	Anzahl	%		Anzahl	%			
Saalfeld-Rudolstadt								
Hotellerie	102	94,4	1,9 -	3 388	92,8	3,0 -	28,0	26,6
darunter								
Hotels	44	95,7	0,0	2 122	94,1	1,2 -	28,6	26,5
Gasthöfe	47	95,9	4,1 -	990	93,7	7,0 -	27,0	26,1
Sonstiges Beherbergungsgewerbe	27	87,1	22,7	1 675	86,8	11,9	28,0	25,9
darunter								
Ferienzentren, Ferienhäuser und -wohnungen	10	83,3	25,0	312	73,9	17,7 -	25,7	23,8
Vorsorge- u. Rehabilitationskliniken	3	100,0	0,0	422	100,0	0,0	52,5	54,7
Saale-Holzland-Kreis								
Hotellerie	41	97,6	2,5	1 370	97,9	3,6	38,2	32,5
darunter								
Hotels	16	94,1	5,9 -	858	97,3	0,2 -	46,2	40,1
Gasthöfe	20	100,0	5,3	407	99,3	8,8	27,8	22,3
Sonstiges Beherbergungsgewerbe	7	87,5	16,7	347	92,0	10,2	9,0	16,2
Vorsorge- u. Rehabilitationskliniken	3	100,0	0,0	532	100,0	0,0	95,1	98,8
Saale-Orla-Kreis								
Hotellerie	58	95,1	4,9 -	1 826	95,9	1,7 -	37,7	34,1
darunter								
Hotels	19	95,0	5,0 -	1 086	97,2	2,3 -	46,5	42,3
Gasthöfe	30	93,8	6,2 -	559	92,7	0,4 -	24,6	21,3
Greiz								
Hotellerie	38	97,4	5,6	1 206	97,9	4,5	24,0	21,2
darunter								
Hotels	9	100,0	28,6	647	99,1	9,8	25,9	23,1
Gasthöfe	19	100,0	0,0	343	100,0	0,0	19,1	15,8
Sonstiges Beherbergungsgewerbe	16	100,0	0,0	955	97,5	7,0 -	10,8	17,4
darunter								
Ferienzentren, Ferienhäuser und -wohnungen	5	100,0	0,0	470	98,5	0,6 -	5,3	11,2
Altenburger Land								
Hotellerie	26	96,3	3,7 -	983	96,6	3,2 -	27,3	28,2
darunter								
Hotels	10	90,9	16,7 -	727	95,7	7,3 -	29,5	30,7
Gasthöfe	8	100,0	14,3	134	100,0	21,8	19,8	19,3

1) ganz oder teilweise geöffnet - 2) Anteil der geöffneten Betriebe an den Betrieben insgesamt - 3) Anteil der angebotenen Betten/Schlafgelegenheiten an den Betten/Schlafgelegenheiten insgesamt

**16. Geöffnete Beherbergungsstätten, angebotene Gästebetten und Kapazitätsauslastung
nach ausgewählten Gemeinden**

Landkreis Gemeinde	Oktober 2005						Jan. - Okt. 2005	
	geöffnete Betriebe ¹⁾			angebotene Betten/Schlafgelegenheiten			durchschnittliche Auslastung der angebotenen Betten/ Schlafgelegenheiten	
	insgesamt	Anteil ²⁾	Veränderung gegenüber dem Vorjahres- monat	insgesamt	Anteil ³⁾	Veränderung gegenüber dem Vorjahres- monat		
	Anzahl	%		Anzahl	%			
Eichsfeld								
Dingelstädt, Stadt	3	100,0	0,0	56	100,0	0,0	11,8	14,5
Heilbad Heiligenstadt, Stadt	9	100,0	0,0	521	99,6	0,0	63,1	56,6
Küllstedt	3	100,0	0,0	53	100,0	0,0	8,5	6,7
Schimberg	7	100,0	16,7	159	97,5	23,3	16,4	17,2
Leinefelde-Worbis, Stadt	10	90,9	16,7 -	353	85,1	16,9 -	41,7	29,1
Nordhausen								
Bleicherode, Stadt	3	100,0	0,0	143	100,0	0,0	23,0	18,0
Ellrich, Stadt	4	80,0	0,0	185	92,0	37,0	32,1	24,7
Ilfeld	8	100,0	14,3	397	98,8	1,8	18,0	15,5
Neustadt/Harz	3	75,0	25,0 -	216	86,4	13,6 -	39,7	44,9
Nordhausen, Stadt	14	100,0	0,0	642	99,2	0,3 -	24,3	26,3
Wartburgkreis								
Bad Liebenstein, Stadt	12	100,0	0,0	1 279	99,8	0,2 -	65,2	67,2
Bad Salzungen, Stadt	9	100,0	10,0 -	632	100,0	10,6 -	69,2	65,5
Creuzburg, Stadt	3	100,0	0,0	54	100,0	0,0	24,5	33,6
Marksuhl	4	100,0	0,0	84	91,3	4,5 -	14,6	11,8
Mihla	3	75,0	0,0	64	65,3	0,0	32,8	14,1
Ruhla, Stadt	11	100,0	0,0	289	92,3	7,1 -	27,6	26,4
Treffurt, Stadt	3	100,0	0,0	45	100,0	0,0	20,5	23,5
Urnshausen	3	100,0	50,0	135	100,0	28,6	9,4	15,0
Weilar	3	100,0	0,0	70	100,0	6,1	10,4	13,0
Wutha-Farnroda	5	100,0	0,0	111	100,0	0,0	27,2	24,3
Moorgrund	3	75,0	25,0 -	47	48,5	51,5 -	13,9	9,0
Behringen	4	100,0	0,0	134	98,5	1,5 -	21,5	17,8
Gerstungen	3	100,0	200,0	61	100,0	103,3	8,7	6,6
Unstrut-Hainich-Kreis								
Bad Langensalza, Stadt	8	100,0	33,3	494	98,4	10,8	51,1	46,6
Mühlhausen/Thüringen, Stadt	17	89,5	21,4	803	97,3	24,1	38,1	33,9
Weinbergen	4	100,0	0,0	87	100,0	1,2	21,1	21,7
Kyffhäuserkreis								
Artern/Unstrut, Stadt	3	100,0	0,0	61	100,0	0,0	29,6	25,7
Bad Frankenhausen/Kyffh., Stadt	10	90,9	23,1 -	735	95,3	16,9 -	53,7	48,7
Sondershausen, Stadt	9	100,0	0,0	345	99,7	2,4	21,2	27,0
Schernberg	4	100,0	0,0	243	35,4	6,1	30,6	37,9
Schmalkalden-Meiningen								
Breitungen/Werra	6	100,0	0,0	129	100,0	0,0	17,8	20,2
Brotterode, Kurort, Stadt	10	100,0	0,0	442	99,5	1,8	35,5	32,1
Floh-Seligenthal	13	100,0	0,0	298	99,3	9,7 -	28,4	27,5
Kleinschmalkalden, Kurort	3	100,0	0,0	67	95,7	4,7	14,3	22,6
Meiningen, Stadt	16	100,0	0,0	440	99,5	0,2	36,2	30,8
Oberhof, Stadt	30	100,0	15,4	3 098	99,7	4,3	49,4	41,7
Schmalkalden, Kurort, Stadt	9	90,0	0,0	402	80,4	4,1	50,2	39,9
Steinbach-Hallenberg, Kurort, Stadt	5	100,0	0,0	109	100,0	0,0	38,9	27,6
Trusetal	4	80,0	20,0 -	60	34,9	63,0 -	11,6	12,0
Wasungen, Stadt	3	100,0	0,0	47	90,4	9,6 -	14,2	14,9
Zella-Mehlis, Stadt	9	90,0	0,0	271	79,0	0,0	28,8	30,9
Gotha								
Finsterbergen	12	100,0	0,0	591	100,0	1,7 -	32,2	32,0
Friedrichroda, Stadt	13	92,9	7,1 -	1 600	98,2	3,1 -	61,5	47,7
Georgenthal/Thür. Wald	4	100,0	0,0	219	100,0	0,0	22,8	19,4
Gotha, Stadt	14	100,0	6,7 -	961	98,0	15,6 -	48,2	39,8
Luisenthal	3	75,0	25,0 -	241	92,3	7,7 -	43,4	37,0
Mühlberg	3	100,0	25,0 -	90	100,0	10,0 -	16,1	14,6
Tabarz/Thür. Wald	17	94,4	13,3	1 096	90,8	2,1 -	60,0	52,6
Tambach-Dietharz/Thür. Wald, Stadt	10	90,9	11,1	421	95,0	5,3	28,7	21,7
Waltershausen, Stadt	5	83,3	28,6 -	124	82,1	55,4 -	12,4	15,6
Leinatal	4	100,0	0,0	204	100,0	0,0	20,2	27,6
Emsetal	6	100,0	20,0	155	98,7	21,1	43,0	30,7

1) ganz oder teilweise geöffnet - 2) Anteil der geöffneten Betriebe an den Betrieben insgesamt - 3) Anteil der angebotenen Betten/Schlafgelegenheiten an den Betten/Schlafgelegenheiten insgesamt

Noch: 16. Geöffnete Beherbergungsstätten, angebotene Gästebetten und Kapazitätsauslastung
nach ausgewählten Gemeinden

Landkreis Gemeinde	Oktober 2005						Jan. - Okt. 2005	
	geöffnete Betriebe ¹⁾			angebotene Betten/Schlafgelegenheiten			durchschnittliche Auslastung der angebotenen Betten/ Schlafgelegenheiten	
	insgesamt	Anteil ²⁾	Veränderung gegenüber dem Vorjahres- monat	insgesamt	Anteil ³⁾	Veränderung gegenüber dem Vorjahres- monat		
	Anzahl	%		Anzahl	%			
Sömmerda								
Kölleda, Stadt	4	100,0	0,0	97	98,0	1,0	7,6	9,8
Sömmerda, Stadt	4	100,0	0,0	97	100,0	0,0	33,5	33,8
Hildburghausen								
Bad Colberg-Heldburg, Stadt	4	100,0	33,3 -	359	92,8	14,1 -	88,7	84,2
Eisfeld, Stadt	4	100,0	0,0	79	100,0	0,0	23,0	24,5
Hildburghausen, Stadt	3	75,0	0,0	119	92,2	0,8	38,0	23,5
Römhild, Stadt	4	100,0	0,0	164	96,5	3,5 -	15,4	14,6
Sachsenbrunn	6	100,0	20,0	123	100,0	8,8	32,3	27,1
Schleusegrund	3	60,0	0,0	43	31,9	35,8 -	12,7	12,5
Schleusingen, Stadt	4	80,0	20,0 -	85	73,9	20,6 -	37,6	29,6
St. Kilian	7	100,0	0,0	419	92,7	5,8 -	28,3	22,7
Themar, Stadt	3	100,0	0,0	53	100,0	0,0	20,0	18,6
Nahetal-Waldau	4	100,0	20,0 -	188	100,0	6,0 -	39,2	32,2
Masserberg	24	100,0	0,0	1 804	99,2	1,6	45,2	45,7
Ilm-Kreis								
Arnstadt, Stadt	9	100,0	0,0	374	100,0	0,0	34,4	29,0
Elgersburg	3	100,0	0,0	116	100,0	0,0	40,5	35,1
Frankenhain	3	100,0	0,0	98	80,3	19,7 -	36,3	33,2
Frauenwald	9	100,0	0,0	379	100,0	0,0	27,9	28,6
Gehlbach	5	100,0	0,0	196	97,0	2,0 -	27,3	22,6
Großbreitenbach, Stadt	5	83,3	0,0	124	72,9	18,4 -	23,1	23,1
Ilmenau, Stadt	15	100,0	0,0	950	100,0	0,0	31,9	30,9
Langewiesen, Stadt	3	100,0	0,0	48	100,0	0,0	9,6	9,6
Neustadt am Rennsteig	6	100,0	20,0	276	98,6	6,6	57,8	51,0
Schmiedefeld am Rennsteig	10	100,0	11,1	229	97,9	21,8	28,5	32,4
Stützerbach	5	100,0	0,0	72	100,0	1,4	28,7	29,4
Wachsenburggemeinde	3	100,0	25,0 -	58	100,0	14,7 -	15,7	13,9
Wipfratal	3	75,0	0,0	52	61,9	14,8 -	13,4	11,5
Ilmtal	7	100,0	40,0	160	100,0	15,1	20,4	32,0
Weimarer Land								
Apolda, Stadt	4	100,0	0,0	430	100,0	0,0	32,3	26,7
Bad Berka, Stadt	9	90,0	18,2 -	683	97,0	13,9 -	48,1	49,0
Bad Sulza, Stadt	11	100,0	22,2	841	92,9	2,7 -	59,2	52,2
Mönchenholzhausen	3	75,0	0,0	203	83,5	0,0	28,8	30,6
Nohra	4	100,0	0,0	192	97,0	1,0 -	42,8	33,5
Sonneberg								
Effelder-Rauenstein	3	100,0	0,0	64	100,0	0,0	8,5	9,0
Lauscha, Stadt	8	100,0	11,1 -	185	100,0	5,1 -	16,8	19,4
Mengersgereuth-Hämmern	3	100,0	0,0	76	93,8	6,2 -	54,2	46,1
Neuhaus am Rennweg, Stadt	6	100,0	0,0	260	94,2	5,8 -	26,7	29,0
Schalkau, Stadt	4	100,0	33,3	71	100,0	18,3	12,8	13,5
Scheibe-Alsbach	3	60,0	0,0	109	63,7	15,5 -	15,7	16,6
Siegmundsburg	3	100,0	25,0 -	88	100,0	12,0 -	8,1	16,2
Sonneberg, Stadt	10	100,0	9,1 -	370	100,0	8,9 -	19,3	22,9
Steinach, Stadt	4	66,7	33,3 -	94	59,5	34,3 -	12,9	15,7
Oberland am Rennsteig	3	100,0	0,0	76	100,0	1,3	14,8	14,1
Saalfeld-Rudolstadt								
Bad Blankenburg, Stadt	9	100,0	10,0 -	783	95,3	1,6 -	38,0	35,5
Cursdorf	7	100,0	0,0	175	97,8	15,5 -	21,2	19,9
Goßwitz	4	100,0	0,0	151	100,0	0,7	29,2	31,0
Katzhütte	3	75,0	25,0 -	140	82,4	17,6 -	14,8	16,3
Königsee, Stadt	4	100,0	0,0	94	100,0	0,0	32,3	27,6
Lehesten, Stadt	4	100,0	0,0	65	95,6	4,4 -	15,6	16,7
Lichte	4	100,0	0,0	216	100,0	0,0	26,4	24,7
Meura	4	100,0	0,0	91	100,0	0,0	29,4	16,0
Meuselbach-Schwarzmühle	3	100,0	0,0	65	98,5	1,5 -	42,0	41,2
Rudolstadt, Stadt	9	100,0	12,5	432	100,0	39,4	36,3	30,8
Saalfeld/Saale, Stadt	16	100,0	0,0	954	99,9	0,4	31,4	32,1

1) ganz oder teilweise geöffnet - 2) Anteil der geöffneten Betriebe an den Betrieben insgesamt - 3) Anteil der angebotenen Betten/Schlafgelegenheiten an den Betten/Schlafgelegenheiten insgesamt

Noch: 16. Geöffnete Beherbergungsstätten, angebotene Gästebetten und Kapazitätsauslastung
nach ausgewählten Gemeinden

Landkreis Gemeinde	Oktober 2005						Jan. - Okt. 2005	
	geöffnete Betriebe ¹⁾			angebotene Betten/Schlafgelegenheiten			durchschnittliche Auslastung der angebotenen Betten/ Schlafgelegenheiten	
	insgesamt	Anteil ²⁾	Veränderung gegenüber dem Vorjahres- monat	insgesamt	Anteil ³⁾	Veränderung gegenüber dem Vorjahres- monat		
	Anzahl	%		Anzahl	%			
Noch: Saalfeld-Rudolstadt								
Schwarzburg	7	87,5	16,7	371	94,6	2,5	24,3	26,8
Sitzendorf	8	100,0	14,3	336	95,5	3,1	32,6	27,7
Leutenberg, Stadt	6	85,7	0,0	178	91,8	2,7 -	19,4	23,4
Drognitz	3	100,0	0,0	119	100,0	0,0	5,7	10,2
Saalfelder Höhe	10	90,9	25,0	465	82,3	10,2	30,5	30,7
Uhlstädt-Kirchhasel	5	83,3	0,0	205	82,7	4,6	34,0	34,3
Saale-Holzland-Kreis								
Bad Klosterlausnitz	7	100,0	0,0	655	99,5	0,0	83,0	84,1
Bürgel, Stadt	3	100,0	0,0	150	98,7	17,2	41,9	29,6
Eisenberg, Stadt	5	100,0	0,0	235	100,0	11,4	20,4	21,1
Hermisdorf, Stadt	3	100,0	0,0	64	100,0	0,0	23,1	23,6
Kahla, Stadt	3	100,0	0,0	59	96,7	3,3 -	18,2	18,9
Seitenroda	3	100,0	50,0	48	100,0	50,0	15,5	13,2
Stadtroda, Stadt	4	100,0	0,0	86	100,0	0,0	32,7	26,9
Trockenborn-Wolfersdorf	3	75,0	25,0 -	139	86,9	13,1 -	15,8	12,7
Saale-Orla-Kreis								
Breitenhain	3	100,0	0,0	83	100,0	0,0	7,3	6,0
Hirschberg, Stadt	3	100,0	0,0	79	100,0	0,0	28,9	31,3
Bad Lobenstein, Stadt	10	90,9	0,0	476	94,1	12,5	42,2	41,0
Neustadt an der Orla, Stadt	4	100,0	0,0	137	100,0	1,5	15,0	18,2
Oppurg	3	100,0	0,0	152	100,0	0,0	26,4	29,5
Pölsneck, Stadt	3	75,0	25,0 -	70	85,4	4,1 -	36,9	32,5
Schleiz, Stadt	3	100,0	0,0	52	100,0	0,0	18,7	28,8
Triptis, Stadt	5	100,0	0,0	140	100,0	2,9	36,4	33,1
Ziegenrück, Stadt	4	100,0	0,0	152	93,8	7,0	56,2	45,0
Krölpa	3	100,0	50,0	99	97,1	175,0	27,6	24,1
Tanna, Stadt	3	100,0	0,0	49	100,0	0,0	14,4	18,2
Wurzbach, Stadt	3	100,0	0,0	403	99,8	0,2	78,6	64,5
Remptendorf	4	100,0	0,0	143	100,0	0,0	43,2	27,9
Saalburg-Ebersdorf, Stadt	7	87,5	0,0	305	91,0	4,4 -	25,7	41,2
Greiz								
Bad Köstritz, Stadt	3	75,0	0,0	219	93,6	0,0	18,6	17,0
Berga/Elster, Stadt	5	100,0	0,0	335	99,4	0,6 -	5,8	7,6
Greiz, Stadt	10	100,0	9,1 -	220	99,1	29,7 -	19,7	19,5
Weida, Stadt	3	100,0	0,0	66	80,5	19,5 -	19,9	18,6
Zeulenroda, Stadt	10	100,0	25,0	466	100,0	14,8	28,7	27,2
Altenburger Land								
Altenburg, Stadt	8	100,0	0,0	641	99,1	0,9 -	31,2	33,8
Meuselwitz, Stadt	3	100,0	0,0	45	100,0	0,0	24,2	22,5
Schmölln, Stadt	5	100,0	0,0	173	100,0	0,0	33,2	35,3

1) ganz oder teilweise geöffnet - 2) Anteil der geöffneten Betriebe an den Betrieben insgesamt - 3) Anteil der angebotenen Betten/Schlafgelegenheiten an den Betten/Schlafgelegenheiten insgesamt

**17. Geöffnete Beherbergungsstätten, angebotene Gästebetten und Kapazitätsauslastung
in Städten des Vereins Städtetourismus in Thüringen e.V.**

Ausgewählte Städte	Oktober 2005						Jan. - Okt. 2005	
	geöffnete Betriebe ¹⁾			angebotene Betten/Schlafgelegenheiten			durchschnittliche Auslastung der angebotenen Betten/ Schlafgelegenheiten	
	insgesamt	Anteil ²⁾	Veränderung gegenüber dem Vorjahres- monat	insgesamt	Anteil ³⁾	Veränderung gegenüber dem Vorjahres- monat		
	Anzahl	%		Anzahl	%			
Altenburg	8	100,0	0,0	641	99,1	0,9 -	31,2	33,8
Apolda	4	100,0	0,0	430	100,0	0,0	32,3	26,7
Arnstadt	9	100,0	0,0	374	100,0	0,0	34,4	29,0
Eisenach	35	94,6	2,9	2 068	95,2	0,2	48,6	41,3
Erfurt	58	96,7	13,7	4 377	97,6	3,6	45,5	38,9
Gera	20	95,2	11,1	1 591	96,5	0,5	23,8	23,0
Gotha	14	100,0	6,7 -	961	98,0	15,6 -	48,2	39,8
Greiz	10	100,0	9,1 -	220	99,1	29,7 -	19,7	19,5
Ilmenau	15	100,0	0,0	950	100,0	0,0	31,9	30,9
Jena	22	100,0	4,3 -	2 155	99,8	0,3 -	48,3	41,7
Meiningen	16	100,0	0,0	440	99,5	0,2	36,2	30,8
Mühlhausen	17	89,5	21,4	803	97,3	24,1	38,1	33,9
Nordhausen	14	100,0	0,0	642	99,2	0,3 -	24,3	26,3
Rudolstadt	9	100,0	12,5	432	100,0	39,4	36,3	30,8
Saalfeld	16	100,0	0,0	954	99,9	0,4	31,4	32,1
Schmalkalden	9	90,0	0,0	402	80,4	4,1	50,2	39,9
Sondershausen	9	100,0	0,0	345	99,7	2,4	21,2	27,0
Suhl	20	100,0	4,8 -	1 575	99,9	1,4	57,7	44,1
Weimar	40	97,6	5,3	3 496	98,3	2,3	51,8	44,6
Ausgewählte Städte zusammen	345	97,5	3,6	22 856	97,9	1,3	42,7	37,2

1) ganz oder teilweise geöffnet - 2) Anteil der geöffneten Betriebe an den Betrieben insgesamt - 3) Anteil der angebotenen Betten/Schlafgelegenheiten an den Betten/Schlafgelegenheiten insgesamt

18. Ankünfte, Übernachtungen und Aufenthaltsdauer der Gäste sowie Kapazitätsauslastung in Beherbergungsbetrieben
(einschl. Camping) nach Betriebsarten und zusammengefassten Gästegruppen

Betriebsart ----- Ständiger Wohnsitz der Gäste	Sommerhalbjahr ¹⁾						durchschnittliche Auslastung	
	Ankünfte		Übernachtungen		durchschnittliche Aufenthaltsdauer	aller	der angebotenen	
	insgesamt	Veränderung gegenüber dem Vorjahreszeitraum	insgesamt	Veränderung gegenüber dem Vorjahreszeitraum				
	Anzahl	%	Anzahl	%	Tage	Betten/Schlafgelegenheiten		
							%	
Hotels								
Bundesrepublik Deutschland	943 485	2,1	2 171 932	3,2	2,3			
anderer Wohnsitz	96 740	3,8 -	246 680	4,0 -	2,5			
Zusammen	1 040 225	1,5	2 418 612	2,5	2,3	39,3	40,9	
Hotels garnis								
Bundesrepublik Deutschland	102 870	1,7	190 588	3,2	1,9			
anderer Wohnsitz	15 795	29,4	26 659	10,4	1,7			
Zusammen	118 665	4,7	217 247	4,0	1,8	39,5	41,1	
Gasthöfe								
Bundesrepublik Deutschland	176 806	0,2 -	383 565	1,6	2,2			
anderer Wohnsitz	7 095	2,9	15 498	17,3	2,2			
Zusammen	183 901	0,1 -	399 063	2,1	2,2	24,1	26,0	
Pensionen								
Bundesrepublik Deutschland	78 037	3,9	195 854	1,8	2,5			
anderer Wohnsitz	2 650	9,9	7 893	4,1	3,0			
Zusammen	80 687	4,1	203 747	1,9	2,5	27,4	28,7	
Hotellerie								
Bundesrepublik Deutschland	1 301 198	1,9	2 941 939	2,9	2,3			
anderer Wohnsitz	122 280	0,2	296 730	1,7 -	2,4			
Zusammen	1 423 478	1,7	3 238 669	2,5	2,3	35,6	37,3	
Jugendherbergen und Hütten								
Bundesrepublik Deutschland	115 346	1,8 -	280 348	4,0 -	2,4			
anderer Wohnsitz	5 313	5,1	14 764	3,3 -	2,8			
Zusammen	120 659	1,5 -	295 112	3,9 -	2,4	30,0	32,2	
Campingplätze								
Bundesrepublik Deutschland	156 111	25,5	499 404	43,4	3,2			
anderer Wohnsitz	12 815	9,5	33 837	6,4	2,6			
Zusammen	168 926	24,2	533 241	40,3	3,2	X	X	
Erholungs-, Ferien-, Schulungsheime und Boardinghouses								
Bundesrepublik Deutschland	119 819	21,8	332 736	16,0	2,8			
anderer Wohnsitz	2 082	106,8	12 599	52,8	6,1			
Zusammen	121 901	22,7	345 335	17,1	2,8	34,8	38,3	
Ferienzentren, Ferienhäuser und -wohnungen								
Bundesrepublik Deutschland	49 339	1,6	193 978	1,2	3,9			
anderer Wohnsitz	761	2,3 -	6 649	20,9 -	8,7			
Zusammen	50 100	1,6	200 627	0,3	4,0	23,1	25,0	
Sonstiges Beherbergungsgewerbe (einschl. Camping)								
Bundesrepublik Deutschland	440 615	13,3	1 306 466	16,8	3,0			
anderer Wohnsitz	20 971	13,1	67 849	6,5	3,2			
Zusammen	461 586	13,3	1 374 315	16,2	3,0	X	X	
Vorsorge- u. Rehabilitationskliniken								
Bundesrepublik Deutschland	39 214	0,1	885 123	0,3	22,6			
anderer Wohnsitz	13	68,3 -	96	62,1 -	7,4			
Zusammen	39 227	0,1	885 219	0,3	22,6	76,6	78,3	
Beherbergungsbetriebe insgesamt (einschl. Camping)								
Bundesrepublik Deutschland	1 781 027	4,4	5 133 528	5,6	2,9			
anderer Wohnsitz	143 264	1,9	364 675	0,3 -	2,5			
Insgesamt	1 924 291	4,2	5 498 203	5,2	2,9	X	X	
nachrichtlich: Beherbergungsstätten insgesamt (ohne Camping)								
Bundesrepublik Deutschland	1 624 916	2,8	4 634 124	2,7	2,9			
anderer Wohnsitz	130 449	1,2	330 838	0,9 -	2,5			
Insgesamt	1 755 365	2,7	4 964 962	2,5	2,8	37,9	39,9	

1) Mai 2005 bis Oktober 2005

19. Ankünfte, Übernachtungen und Aufenthaltsdauer der Gäste sowie Kapazitätsauslastung in Beherbergungsbetrieben (einschl. Camping) nach Reisegebieten, Betriebsarten und zusammengefassten Gästegruppen

Reisegebiet ----- Betriebsart ----- Ständiger Wohnsitz der Gäste	Sommerhalbjahr ¹⁾						
	Ankünfte		Übernachtungen		durchschnittliche Aufenthaltsdauer	durchschnittliche Auslastung	
	insgesamt	Veränderung gegenüber dem Vorjahreszeitraum	insgesamt	Veränderung gegenüber dem Vorjahreszeitraum		aller	der angebotenen
	Anzahl	%	Anzahl	%	Tage	Betten/Schlafgelegenheiten	
						%	
Thüringer Wald							
Hotels							
Bundesrepublik Deutschland	388 033	0,3 -	1 042 775	2,0	2,7		
anderer Wohnsitz	19 339	5,5 -	51 227	10,2	2,6		
Zusammen	407 372	0,6 -	1 094 002	2,3	2,7	40,2	42,8
Hotels garnis							
Bundesrepublik Deutschland	20 073	6,6	38 294	1,5	1,9		
anderer Wohnsitz	2 229	24,0	3 594	25,0 -	1,6		
Zusammen	22 302	8,2	41 888	1,5 -	1,9	33,4	33,6
Gasthöfe							
Bundesrepublik Deutschland	87 105	2,0	213 435	3,6	2,5		
anderer Wohnsitz	1 696	11,9	4 953	24,5	2,9		
Zusammen	88 801	2,1	218 388	4,0	2,5	25,8	28,2
Pensionen							
Bundesrepublik Deutschland	32 501	2,8 -	91 154	5,5 -	2,8		
anderer Wohnsitz	776	7,6	2 473	11,0	3,2		
Zusammen	33 277	2,6 -	93 627	5,1 -	2,8	27,6	28,9
Hotellerie							
Bundesrepublik Deutschland	527 712	0,1	1 385 658	1,7	2,6		
anderer Wohnsitz	24 040	1,8 -	62 247	8,3	2,6		
Zusammen	551 752	0,1	1 447 905	1,9	2,6	35,9	38,3
Jugendherbergen und Hütten							
Bundesrepublik Deutschland	38 974	2,1	92 805	1,1 -	2,4		
anderer Wohnsitz	1 091	4,5 -	3 267	18,4 -	3,0		
Zusammen	40 065	1,9	96 072	1,8 -	2,4	23,2	23,7
Campingplätze							
Bundesrepublik Deutschland	18 092	6,1 -	48 164	7,7 -	2,7		
anderer Wohnsitz	4 010	6,5	13 242	3,2	3,3		
Zusammen	22 102	4,1 -	61 406	5,5 -	2,8	X	X
Erholungs-, Ferien-, Schulungsheime und Boardinghouses							
Bundesrepublik Deutschland	47 338	14,2	124 326	7,6	2,6		
anderer Wohnsitz	266	12,5 -	1 652	22,1 -	6,2		
Zusammen	47 604	14,0	125 978	7,0	2,6	32,5	34,8
Ferienzentren, Ferienhäuser und -wohnungen							
Bundesrepublik Deutschland	24 659	7,0 -	99 763	3,3 -	4,0		
anderer Wohnsitz	395	31,9 -	4 407	39,4 -	11,2		
Zusammen	25 054	7,5 -	104 170	5,7 -	4,2	20,8	23,0
Sonstiges Beherbergungsgewerbe (einschl. Camping)							
Bundesrepublik Deutschland	129 063	2,9	365 058	0,1	2,8		
anderer Wohnsitz	5 762	0,5 -	22 568	14,0 -	3,9		
Zusammen	134 825	2,8	387 626	0,8 -	2,9	X	X
Vorsorge- u. Rehabilitationskliniken							
Bundesrepublik Deutschland	21 030	0,9 -	453 625	4,4 -	21,6		
anderer Wohnsitz	-	-	-	-	-		
Zusammen	21 030	0,9 -	453 625	4,4 -	21,6	82,1	83,9
Beherbergungsbetriebe zusammen (einschl. Camping)							
Bundesrepublik Deutschland	677 805	0,6	2 204 341	0,1	3,3		
anderer Wohnsitz	29 802	1,6 -	84 815	1,3	2,8		
Zusammen	707 607	0,5	2 289 156	0,1	3,2	X	X
nachrichtlich:							
Beherbergungsstätten zusammen (ohne Camping)							
Bundesrepublik Deutschland	659 713	0,8	2 156 177	0,3	3,3		
anderer Wohnsitz	25 792	2,7 -	71 573	1,0	2,8		
Zusammen	685 505	0,7	2 227 750	0,3	3,2	37,9	40,2

1) Mai 2005 bis Oktober 2005

Noch: 19. Ankünfte, Übernachtungen und Aufenthaltsdauer der Gäste sowie Kapazitätsauslastung in Beherbergungsbetrieben
(einschl. Camping) nach Reisegebieten, Betriebsarten und zusammengefassten Gästegruppen

Reisegebiet ----- Betriebsart ----- Ständiger Wohnsitz der Gäste	Sommerhalbjahr ¹⁾						
	Ankünfte		Übernachtungen		durchschnittliche Aufenthaltsdauer	durchschnittliche Auslastung	
	insgesamt	Veränderung gegenüber dem Vorjahreszeitraum	insgesamt	Veränderung gegenüber dem Vorjahreszeitraum		aller	der angebotenen
	Anzahl	%	Anzahl	%	Tage	Betten/Schlafgelegenheiten	
					%		
Saaleland							
Hotels							
Bundesrepublik Deutschland	241 836	8,3	519 340	8,5	2,1		
anderer Wohnsitz	45 488	7,9 -	122 337	13,5 -	2,7		
Zusammen	287 324	5,4	641 677	3,5	2,2	44,4	45,4
Hotels garnis							
Bundesrepublik Deutschland	48 946	3,8	91 173	8,0	1,9		
anderer Wohnsitz	10 631	44,6	16 777	36,7	1,6		
Zusammen	59 577	9,3	107 950	11,6	1,8	52,7	53,3
Gasthöfe							
Bundesrepublik Deutschland	47 592	0,6 -	90 285	1,1	1,9		
anderer Wohnsitz	3 367	0,6 -	5 363	2,2	1,6		
Zusammen	50 959	0,6 -	95 648	1,2	1,9	26,4	27,7
Pensionen							
Bundesrepublik Deutschland	17 042	6,3	43 948	10,1	2,6		
anderer Wohnsitz	468	9,3	1 201	25,5	2,6		
Zusammen	17 510	6,4	45 149	10,5	2,6	29,9	32,2
Hotellerie							
Bundesrepublik Deutschland	355 416	6,3	744 746	7,6	2,1		
anderer Wohnsitz	59 954	1,0 -	145 678	8,9 -	2,4		
Zusammen	415 370	5,2	890 424	4,5	2,1	41,2	42,4
Jugendherbergen und Hütten							
Bundesrepublik Deutschland	43 072	5,7	101 220	1,3	2,4		
anderer Wohnsitz	2 422	9,5 -	7 492	9,2 -	3,1		
Zusammen	45 494	4,8	108 712	0,5	2,4	41,3	42,6
Campingplätze							
Bundesrepublik Deutschland	97 840	11,6	274 263	14,1	2,8		
anderer Wohnsitz	4 992	19,2	9 481	19,3	1,9		
Zusammen	102 832	12,0	283 744	14,2	2,8	X	X
Erholungs-, Ferien-, Schulungsheime und Boardinghouses							
Bundesrepublik Deutschland	22 659	62,6	57 467	48,9	2,5		
anderer Wohnsitz	836	X	4 770	227,2	5,7		
Zusammen	23 495	67,1	62 237	55,4	2,6	29,4	32,5
Ferienzentren, Ferienhäuser und -wohnungen							
Bundesrepublik Deutschland	10 174	13,4	39 901	11,8	3,9		
anderer Wohnsitz	177	12,0	761	10,0 -	4,3		
Zusammen	10 351	13,4	40 662	11,3	3,9	30,7	32,6
Sonstiges Beherbergungsgewerbe (einschl. Camping)							
Bundesrepublik Deutschland	173 745	14,8	472 851	14,0	2,7		
anderer Wohnsitz	8 427	17,9	22 504	21,6	2,7		
Zusammen	182 172	15,0	495 355	14,4	2,7	X	X
Vorsorge- u. Rehabilitationskliniken							
Bundesrepublik Deutschland	10 990	0,1	253 033	5,3	23,0		
anderer Wohnsitz	2	85,7 -	22	48,8 -	11,0		
Zusammen	10 992	0,0	253 055	5,3	23,0	68,9	71,3
Beherbergungsbetriebe zusammen (einschl. Camping)							
Bundesrepublik Deutschland	540 151	8,8	1 470 630	9,2	2,7		
anderer Wohnsitz	68 383	1,0	168 204	5,8 -	2,5		
Zusammen	608 534	7,8	1 638 834	7,4	2,7	X	X
nachrichtlich:							
Beherbergungsstätten zusammen (ohne Camping)							
Bundesrepublik Deutschland	442 311	8,2	1 196 367	8,1	2,7		
anderer Wohnsitz	63 391	0,2 -	158 723	6,9 -	2,5		
Zusammen	505 702	7,0	1 355 090	6,1	2,7	43,2	44,7

1) Mai 2005 bis Oktober 2005

Noch: 19. Ankünfte, Übernachtungen und Aufenthaltsdauer der Gäste sowie Kapazitätsauslastung in Beherbergungsbetrieben
(einschl. Camping) nach Reisegebieten, Betriebsarten und zusammengefassten Gästegruppen

Reisegebiet ----- Betriebsart ----- Ständiger Wohnsitz der Gäste	Sommerhalbjahr ¹⁾						
	Ankünfte		Übernachtungen		durchschnittliche Aufenthaltsdauer	durchschnittliche Auslastung	
	insgesamt	Veränderung gegenüber dem Vorjahreszeitraum	insgesamt	Veränderung gegenüber dem Vorjahreszeitraum		aller	der angebotenen
	Anzahl	%	Anzahl	%	Tage	Betten/Schlafgelegenheiten %	
Ostthüringen							
Hotels							
Bundesrepublik Deutschland	60 964	1,2 -	108 863	3,0 -	1,8		
anderer Wohnsitz	10 649	14,5	26 704	17,3	2,5		
Zusammen	71 613	0,9	135 567	0,4	1,9	28,4	29,0
Hotels garnis							
Bundesrepublik Deutschland	6 982	2,1 -	14 685	8,3	2,1		
anderer Wohnsitz	254	98,4	392	176,1	1,5		
Zusammen	7 236	0,3 -	15 077	10,0	2,1	26,7	30,1
Gasthöfe							
Bundesrepublik Deutschland	10 402	3,5 -	17 914	3,8 -	1,7		
anderer Wohnsitz	514	10,0 -	1 343	17,7	2,6		
Zusammen	10 916	3,8 -	19 257	2,6 -	1,8	19,3	19,8
Pensionen							
Bundesrepublik Deutschland	7 209	4,7 -	14 851	5,1 -	2,1		
anderer Wohnsitz	358	35,1 -	997	43,0 -	2,8		
Zusammen	7 567	6,8 -	15 848	8,9 -	2,1	24,9	26,4
Hotellerie							
Bundesrepublik Deutschland	85 557	1,9 -	156 313	2,4 -	1,8		
anderer Wohnsitz	11 775	11,6	29 436	14,1	2,5		
Zusammen	97 332	0,4 -	185 749	0,1 -	1,9	26,6	27,5
Jugendherbergen und Hütten							
Bundesrepublik Deutschland	5 570	11,2 -	14 290	12,5 -	2,6		
anderer Wohnsitz	298	51,3	1 048	44,2	3,5		
Zusammen	5 868	9,3 -	15 338	10,0 -	2,6	16,4	17,2
Campingplätze							
Bundesrepublik Deutschland	7 688	27,5	23 302	23,5	3,0		
anderer Wohnsitz	1 081	137,6	1 712	5,7	1,6		
Zusammen	8 769	35,2	25 014	22,1	2,9	X	X
Erholungs-, Ferien-, Schulungsheime und Boardinghouses							
Bundesrepublik Deutschland	5 462	34,4	15 957	11,0	2,9		
anderer Wohnsitz	30	68,7 -	495	12,2 -	16,5		
Zusammen	5 492	32,1	16 452	10,1	3,0	35,3	37,7
Ferienzentren, Ferienhäuser und -wohnungen							
Bundesrepublik Deutschland		
anderer Wohnsitz		
Zusammen		
Sonstiges Beherbergungsgewerbe (einschl. Camping)							
Bundesrepublik Deutschland		
anderer Wohnsitz		
Zusammen		
Vorsorge- u. Rehabilitationskliniken							
Bundesrepublik Deutschland		
anderer Wohnsitz		
Zusammen		
Beherbergungsbetriebe zusammen (einschl. Camping)							
Bundesrepublik Deutschland	109 727	0,4	241 174	0,0	2,2		
anderer Wohnsitz	13 330	17,9	33 972	18,2	2,5		
Zusammen	123 057	2,0	275 146	1,9	2,2	X	X
nachrichtlich: Beherbergungsstätten zusammen (ohne Camping)							
Bundesrepublik Deutschland	102 039	1,2 -	217 872	2,0 -	2,1		
anderer Wohnsitz	12 249	12,8	32 260	18,9	2,6		
Zusammen	114 288	0,1	250 132	0,3	2,2	26,0	26,9

1) Mai 2005 bis Oktober 2005

Noch: 19. Ankünfte, Übernachtungen und Aufenthaltsdauer der Gäste sowie Kapazitätsauslastung in Beherbergungsbetrieben (einschl. Camping) nach Reisegebieten, Betriebsarten und zusammengefassten Gästegruppen

Reisegebiet ----- Betriebsart ----- Ständiger Wohnsitz der Gäste	Sommerhalbjahr ¹⁾						
	Ankünfte		Übernachtungen		durchschnittliche Aufenthaltsdauer	durchschnittliche Auslastung	
	insgesamt	Veränderung gegenüber dem Vorjahreszeitraum	insgesamt	Veränderung gegenüber dem Vorjahreszeitraum		aller	der angebotenen
	Anzahl	%	Anzahl	%	Tage	Betten/Schlafgelegenheiten %	
Thüringer Kernland							
Hotels							
Bundesrepublik Deutschland	180 033	1,2	343 849	2,9	1,9		
anderer Wohnsitz	19 209	0,6 -	41 061	1,1 -	2,1		
Zusammen	199 242	1,0	384 910	2,5	1,9	40,7	41,5
Hotels garnis							
Bundesrepublik Deutschland	24 094	2,5	41 969	0,3 -	1,7		
anderer Wohnsitz	2 234	21,9	5 067	22,3	2,3		
Zusammen	26 328	3,9	47 036	1,8	1,8	34,3	36,9
Gasthöfe							
Bundesrepublik Deutschland	16 254	5,1	31 323	12,2	1,9		
anderer Wohnsitz	1 025	2,2	2 628	43,1	2,6		
Zusammen	17 279	5,0	33 951	14,1	2,0	21,5	22,6
Pensionen							
Bundesrepublik Deutschland	12 822	21,3	28 217	17,9	2,2		
anderer Wohnsitz	583	5,8	2 010	7,5 -	3,4		
Zusammen	13 405	20,5	30 227	15,8	2,3	26,7	27,0
Hotellerie							
Bundesrepublik Deutschland	233 203	2,5	445 358	4,1	1,9		
anderer Wohnsitz	23 051	1,5	50 766	2,2	2,2		
Zusammen	256 254	2,4	496 124	3,9	1,9	36,7	37,7
Jugendherbergen und Hütten							
Bundesrepublik Deutschland	15 846	11,9 -	40 020	12,6 -	2,5		
anderer Wohnsitz	1 115	60,4	1 727	36,7	1,5		
Zusammen	16 961	9,2 -	41 747	11,3 -	2,5	35,6	54,2
Campingplätze							
Bundesrepublik Deutschland	29 433	210,4	145 245	X	4,9		
anderer Wohnsitz	2 470	20,2 -	8 537	1,4	3,5		
Zusammen	31 903	153,6	153 782	284,0	4,8	X	X
Erholungs-, Ferien-, Schulungsheime und Boardinghouses							
Bundesrepublik Deutschland	12 046	35,8	34 539	37,2	2,9		
anderer Wohnsitz	762	151,5	4 862	43,7	6,4		
Zusammen	12 808	39,6	39 401	38,0	3,1	41,2	48,5
Ferienzentren, Ferienhäuser und -wohnungen							
Bundesrepublik Deutschland		
anderer Wohnsitz		
Zusammen		
Sonstiges Beherbergungsgewerbe (einschl. Camping)							
Bundesrepublik Deutschland		
anderer Wohnsitz		
Zusammen		
Vorsorge- u. Rehabilitationskliniken							
Bundesrepublik Deutschland		
anderer Wohnsitz		
Zusammen		
Beherbergungsbetriebe zusammen (einschl. Camping)							
Bundesrepublik Deutschland	295 372	10,3	734 237	23,8	2,5		
anderer Wohnsitz	27 438	2,3	66 089	5,0	2,4		
Zusammen	322 810	9,5	800 326	22,0	2,5	X	X
nachrichtlich:							
Beherbergungsstätten zusammen (ohne Camping)							
Bundesrepublik Deutschland	265 939	2,9	588 992	4,9	2,2		
anderer Wohnsitz	24 968	5,2	57 552	5,5	2,3		
Zusammen	290 907	3,1	646 544	5,0	2,2	38,4	40,8

1) Mai 2005 bis Oktober 2005

Noch: 19. Ankünfte, Übernachtungen und Aufenthaltsdauer der Gäste sowie Kapazitätsauslastung in Beherbergungsbetrieben (einschl. Camping) nach Reisegebieten, Betriebsarten und zusammengefassten Gästegruppen

Reisegebiet ----- Betriebsart ----- Ständiger Wohnsitz der Gäste	Sommerhalbjahr ¹⁾						
	Ankünfte		Übernachtungen		durchschnittliche Aufenthaltsdauer	durchschnittliche Auslastung	
	insgesamt	Veränderung gegenüber dem Vorjahreszeitraum	insgesamt	Veränderung gegenüber dem Vorjahreszeitraum		aller	der angebotenen
	Anzahl	%	Anzahl	%	Tage	Betten/Schlafgelegenheiten	
					%		
Nordthüringen							
Hotels							
Bundesrepublik Deutschland	72 619	1,3	157 105	0,7	2,2		
anderer Wohnsitz	2 055	2,0 -	5 351	16,9	2,6		
Zusammen	74 674	1,2	162 456	1,1	2,2	28,6	29,4
Hotels garnis							
Bundesrepublik Deutschland	2 775	38,9 -	4 467	35,7 -	1,6		
anderer Wohnsitz	447	59,2 -	829	70,2 -	1,9		
Zusammen	3 222	42,8 -	5 296	45,6 -	1,6	20,9	22,1
Gasthöfe							
Bundesrepublik Deutschland	15 453	12,7 -	30 608	14,5 -	2,0		
anderer Wohnsitz	493	17,9	1 211	19,7	2,5		
Zusammen	15 946	12,0 -	31 819	13,6 -	2,0	16,7	19,0
Pensionen							
Bundesrepublik Deutschland	8 463	13,1	17 684	7,0	2,1		
anderer Wohnsitz	465	192,5	1 212	157,9	2,6		
Zusammen	8 928	16,9	18 896	11,2	2,1	25,0	25,4
Hotellerie							
Bundesrepublik Deutschland	99 310	2,1 -	209 864	2,5 -	2,1		
anderer Wohnsitz	3 460	8,2 -	8 603	2,7 -	2,5		
Zusammen	102 770	2,3 -	218 467	2,5 -	2,1	25,4	26,7
Jugendherbergen und Hütten							
Bundesrepublik Deutschland	11 884	16,9 -	32 013	11,4 -	2,7		
anderer Wohnsitz	387	11,2	1 230	19,5	3,2		
Zusammen	12 271	16,3 -	33 243	10,5 -	2,7	34,6	37,3
Campingplätze							
Bundesrepublik Deutschland	3 058	60,6	8 430	61,6	2,8		
anderer Wohnsitz	262	33,7	865	12,0 -	3,3		
Zusammen	3 320	58,1	9 295	49,9	2,8	X	X
Erholungs-, Ferien-, Schulungsheime und Boardinghouses							
Bundesrepublik Deutschland	32 314	7,6	100 447	8,0	3,1		
anderer Wohnsitz	188	4,4	820	13,7	4,4		
Zusammen	32 502	7,5	101 267	8,0	3,1	40,0	45,3
Ferienzentren, Ferienhäuser und -wohnungen							
Bundesrepublik Deutschland	6 699	18,7	23 260	9,7	3,5		
anderer Wohnsitz	3	62,5 -	3	93,7 -	1,0		
Zusammen	6 702	18,6	23 263	9,5	3,5	25,8	26,0
Sonstiges Beherbergungsgewerbe (einschl. Camping)							
Bundesrepublik Deutschland	53 955	4,0	164 150	5,5	3,0		
anderer Wohnsitz	840	14,8	2 918	4,9	3,5		
Zusammen	54 795	4,1	167 068	5,5	3,0	X	X
Vorsorge- u. Rehabilitationskliniken							
Bundesrepublik Deutschland	4 707	2,3	109 132	4,3	23,2		
anderer Wohnsitz	11	59,3 -	74	64,8 -	6,7		
Zusammen	4 718	1,9	109 206	4,2	23,1	78,9	79,7
Beherbergungsbetriebe zusammen (einschl. Camping)							
Bundesrepublik Deutschland	157 972	0,0	483 146	1,6	3,1		
anderer Wohnsitz	4 311	4,8 -	11 595	2,0 -	2,7		
Zusammen	162 283	0,1 -	494 741	1,5	3,0	X	X
nachrichtlich:							
Beherbergungstätten zusammen (ohne Camping)							
Bundesrepublik Deutschland	154 914	0,7 -	474 716	0,9	3,1		
anderer Wohnsitz	4 049	6,6 -	10 730	1,1 -	2,7		
Zusammen	158 963	0,9 -	485 446	0,9	3,1	33,8	35,7

1) Mai 2005 bis Oktober 2005

20. Ankünfte, Übernachtungen und Aufenthaltsdauer der Gäste sowie Kapazitätsauslastung in Beherbergungsstätten nach Gemeindegruppen und zusammengefassten Gästegruppen (ohne Camping)

Gemeindegruppe ----- Ständiger Wohnsitz der Gäste	Sommerhalbjahr ¹⁾						
	Ankünfte		Übernachtungen		durchschnittliche Aufenthaltsdauer	durchschnittliche Auslastung	
	insgesamt	Veränderung gegenüber dem Vorjahreszeitraum	insgesamt	Veränderung gegenüber dem Vorjahreszeitraum		aller	der angebotenen
	Anzahl	%	Anzahl	%	Tage	Betten/Schlafgelegenheiten	
					%		
Mineral-, Moor-, Sole- und Thermalbäder							
Bundesrepublik Deutschland	89 610	3,4 -	676 950	3,3 -	7,6		
anderer Wohnsitz	2 008	4,7	3 711	3,0	1,8		
Zusammen	91 618	3,3 -	680 661	3,2 -	7,4	60,3	62,1
Orte mit Kurbetrieb							
Bundesrepublik Deutschland	12 221	13,5 -	127 879	12,0	10,5		
anderer Wohnsitz	264	26,7 -	650	1,8 -	2,5		
Zusammen	12 485	13,9 -	128 529	11,9	10,3	61,1	66,2
Heilklimatische Kurorte							
Bundesrepublik Deutschland	27 038	3,2 -	136 559	9,8 -	5,1		
anderer Wohnsitz	176	1,1	478	0,0	2,7		
Zusammen	27 214	3,1 -	137 037	9,8 -	5,0	48,6	48,9
Kneippkurorte							
Bundesrepublik Deutschland	20 397	0,4 -	118 197	3,8 -	5,8		
anderer Wohnsitz	345	21,9	1 483	142,7	4,3		
Zusammen	20 742	0,0	119 680	3,1 -	5,8	51,2	55,8
Heilbäder zusammen							
Bundesrepublik Deutschland	149 266	3,9 -	1 059 585	2,6 -	7,1		
anderer Wohnsitz	2 793	2,1	6 322	18,1	2,3		
Zusammen	152 059	3,8 -	1 065 907	2,5 -	7,0	57,5	59,7
Luftkurorte							
Bundesrepublik Deutschland	132 003	1,2	443 697	2,2	3,4		
anderer Wohnsitz	3 666	11,0 -	17 168	24,9	4,7		
Zusammen	135 669	0,8	460 865	2,9	3,4	43,2	43,9
Erholungsorte							
Bundesrepublik Deutschland	193 161	2,4	549 093	0,4	2,8		
anderer Wohnsitz	4 481	5,7	12 883	8,1 -	2,9		
Zusammen	197 642	2,5	561 976	0,2	2,8	28,7	31,6
Sonstige Gemeinden							
Bundesrepublik Deutschland	1 150 486	4,0	2 581 749	5,7	2,2		
anderer Wohnsitz	119 509	1,4	294 465	2,1 -	2,5		
Zusammen	1 269 995	3,7	2 876 214	4,9	2,3	34,9	36,8
Gemeindegruppen zusammen							
Bundesrepublik Deutschland	1 624 916	2,8	4 634 124	2,7	2,9		
anderer Wohnsitz	130 449	1,2	330 838	0,9 -	2,5		
Insgesamt	1 755 365	2,7	4 964 962	2,5	2,8	37,9	39,9

1) Mai 2005 bis Oktober 2005

21. Ankünfte, Übernachtungen und Aufenthaltsdauer der Gäste sowie Kapazitätsauslastung in Beherbergungsstätten nach Kreisen und zusammengefassten Gästegruppen (ohne Camping)

Kreisfreie Stadt Landkreis Land ----- Ständiger Wohnsitz der Gäste	Sommerhalbjahr ¹⁾						
	Ankünfte		Übernachtungen		durchschnittliche Aufenthaltsdauer	durchschnittliche Auslastung	
	insgesamt	Veränderung gegenüber dem Vorjahreszeitraum	insgesamt	Veränderung gegenüber dem Vorjahreszeitraum		aller	der angebotenen
	Anzahl	%	Anzahl	%	Tage	Betten/Schlafgelegenheiten	
						%	
Stadt Erfurt							
Bundesrepublik Deutschland	166 582	8,3	309 842	11,2	1,9		
anderer Wohnsitz	18 700	3,8	39 694	9,1	2,1		
Zusammen	185 282	7,8	349 536	11,0	1,9	42,6	44,0
Stadt Gera							
Bundesrepublik Deutschland	35 624	5,2	63 334	0,8	1,8		
anderer Wohnsitz	5 624	2,4	10 283	6,9 -	1,8		
Zusammen	41 248	4,8	73 617	0,3 -	1,8	24,2	25,1
Stadt Jena							
Bundesrepublik Deutschland	67 335	5,9	126 656	9,3	1,9		
anderer Wohnsitz	20 715	5,1 -	67 892	9,1 -	3,3		
Zusammen	88 050	3,1	194 548	2,1	2,2	49,0	49,2
Stadt Suhl							
Bundesrepublik Deutschland	38 724	2,6	129 038	9,1	3,3		
anderer Wohnsitz	2 536	14,8	10 490	6,2 -	4,1		
Zusammen	41 260	3,3	139 528	7,8	3,4	47,6	47,9
Stadt Weimar							
Bundesrepublik Deutschland	146 782	13,4	290 644	16,0	2,0		
anderer Wohnsitz	26 373	4,9	52 021	1,7	2,0		
Zusammen	173 155	12,0	342 665	13,6	2,0	52,3	53,4
Stadt Eisenach							
Bundesrepublik Deutschland	91 249	2,9 -	165 600	6,2	1,8		
anderer Wohnsitz	11 075	9,2 -	17 906	12,2 -	1,6		
Zusammen	102 324	3,6 -	183 506	4,1	1,8	46,2	48,9
Eichsfeld							
Bundesrepublik Deutschland	34 527	1,9 -	130 150	0,6	3,8		
anderer Wohnsitz	1 414	26,6	4 149	37,4	2,9		
Zusammen	35 941	1,0 -	134 299	1,4	3,7	34,1	35,8
Nordhausen							
Bundesrepublik Deutschland	36 968	5,5 -	99 476	2,0 -	2,7		
anderer Wohnsitz	1 113	40,8 -	3 082	38,4 -	2,8		
Zusammen	38 081	7,1 -	102 558	3,7 -	2,7	27,5	28,4
Wartburgkreis							
Bundesrepublik Deutschland	58 555	1,1	349 676	4,8 -	6,0		
anderer Wohnsitz	1 030	28,9 -	2 556	20,2 -	2,5		
Zusammen	59 585	0,3	352 232	4,9 -	5,9	47,8	49,3
Unstrut-Hainich-Kreis							
Bundesrepublik Deutschland	44 549	10,1	155 019	12,2	3,5		
anderer Wohnsitz	1 231	17,3	2 852	2,3 -	2,3		
Zusammen	45 780	10,3	157 871	11,9	3,4	40,8	43,0
Kyffhäuserkreis							
Bundesrepublik Deutschland	50 748	2,9 -	172 477	1,4 -	3,4		
anderer Wohnsitz	729	5,9 -	1 562	5,4 -	2,1		
Zusammen	51 477	2,9 -	174 039	1,4 -	3,4	39,3	42,8
Schmalkalden-Meinungen							
Bundesrepublik Deutschland	150 076	3,0	413 689	5,3	2,8		
anderer Wohnsitz	4 099	28,0	16 421	50,2	4,0		
Zusammen	154 175	3,6	430 110	6,5	2,8	33,1	35,6

1) Mai 2005 bis Oktober 2005

Noch: 21. Ankünfte, Übernachtungen und Aufenthaltsdauer der Gäste sowie Kapazitätsauslastung in Beherbergungsstätten nach Kreisen und zusammengefassten Gästegruppen (ohne Camping)

Kreisfreie Stadt Landkreis Land ----- Ständiger Wohnsitz der Gäste	Sommerhalbjahr ¹⁾						
	Ankünfte		Übernachtungen		durchschnittliche Aufenthaltsdauer	durchschnittliche Auslastung	
	insgesamt	Veränderung gegenüber dem Vorjahreszeitraum	insgesamt	Veränderung gegenüber dem Vorjahreszeitraum		aller	der angebotenen
	Anzahl	%	Anzahl	%	Tage	Betten/Schlafgelegenheiten %	
Gotha							
Bundesrepublik Deutschland	150 916	1,8 -	484 397	3,1 -	3,2		
anderer Wohnsitz	5 867	16,5 -	18 832	5,8 -	3,2		
Zusammen	156 783	2,4 -	503 229	3,2 -	3,2	40,8	43,0
Sömmerda							
Bundesrepublik Deutschland	18 924	13,2 -	42 351	12,6 -	2,2		
anderer Wohnsitz	263	4,8	1 244	42,0 -	4,7		
Zusammen	19 187	13,0 -	43 595	13,9 -	2,3	24,8	30,2
Hildburghausen							
Bundesrepublik Deutschland	60 983	0,0	272 077	1,7 -	4,5		
anderer Wohnsitz	940	7,4	4 499	0,7 -	4,8		
Zusammen	61 923	0,1	276 576	1,7 -	4,5	38,3	42,3
Ilm-Kreis							
Bundesrepublik Deutschland	83 739	1,9	216 191	0,1	2,6		
anderer Wohnsitz	4 132	41,5	11 081	43,1	2,7		
Zusammen	87 871	3,3	227 272	1,6	2,6	31,1	32,4
Weimarer Land							
Bundesrepublik Deutschland	64 061	0,7	242 171	6,2	3,8		
anderer Wohnsitz	4 280	37,9	8 103	29,3	1,9		
Zusammen	68 341	2,4	250 274	6,9	3,7	40,4	43,1
Sonneberg							
Bundesrepublik Deutschland	28 596	3,6 -	76 295	3,4 -	2,7		
anderer Wohnsitz	765	6,1	1 653	2,9 -	2,2		
Zusammen	29 361	3,3 -	77 948	3,4 -	2,7	23,4	26,6
Saalfeld-Rudolstadt							
Bundesrepublik Deutschland	115 005	4,1	342 079	2,9	3,0		
anderer Wohnsitz	2 954	10,8 -	9 274	28,4 -	3,1		
Zusammen	117 959	3,7	351 353	1,7	3,0	31,9	33,6
Saale-Holzland-Kreis							
Bundesrepublik Deutschland	47 501	19,6	184 608	10,9	3,9		
anderer Wohnsitz	6 248	10,6 -	18 199	24,1 -	2,9		
Zusammen	53 749	15,1	202 807	6,5	3,8	48,2	49,6
Saale-Orla-Kreis							
Bundesrepublik Deutschland	67 057	1,0	213 816	2,3 -	3,2		
anderer Wohnsitz	3 736	7,9 -	7 068	0,9	1,9		
Zusammen	70 793	0,5	220 884	2,2 -	3,1	36,1	37,9
Greiz							
Bundesrepublik Deutschland	37 191	4,1 -	83 097	5,3 -	2,2		
anderer Wohnsitz	1 665	7,6	5 146	42,5	3,1		
Zusammen	38 856	3,6 -	88 243	3,4 -	2,3	21,7	22,4
Altenburger Land							
Bundesrepublik Deutschland	29 224	4,6 -	71 441	0,5 -	2,4		
anderer Wohnsitz	4 960	30,0	16 831	34,9	3,4		
Zusammen	34 184	0,8 -	88 272	4,8	2,6	35,0	36,1
Thüringen							
Bundesrepublik Deutschland	1 624 916	2,8	4 634 124	2,7	2,9		
anderer Wohnsitz	130 449	1,2	330 838	0,9 -	2,5		
Insgesamt	1 755 365	2,7	4 964 962	2,5	2,8	37,9	39,9

1) Mai 2005 bis Oktober 2005

22. Ankünfte, Übernachtungen und Aufenthaltsdauer der Gäste sowie Kapazitätsauslastung in Beherbergungsstätten nach Kreisen, ausgewählten Betriebsarten und zusammengefassten Gästegruppen (ohne Camping)

Kreisfreie Stadt Landkreis ----- Betriebsart ----- Ständiger Wohnsitz der Gäste	Sommerhalbjahr ¹⁾						
	Ankünfte		Übernachtungen		durchschnittliche Aufenthaltsdauer	durchschnittliche Auslastung	
	insgesamt	Veränderung gegenüber dem Vorjahreszeitraum	insgesamt	Veränderung gegenüber dem Vorjahreszeitraum		aller	der angebotenen
	Anzahl	%	Anzahl	%	Tage	Betten/Schlafgelegenheiten	
						%	
Stadt Erfurt							
Hotellerie							
Bundesrepublik Deutschland	151 581	7,7	272 000	10,8	1,8		
anderer Wohnsitz	17 351	0,4	37 467	7,1	2,2		
Zusammen	168 932	6,9	309 467	10,3	1,8	42,7	43,2
darunter							
Hotels							
Bundesrepublik Deutschland	120 647	8,0	217 684	11,7	1,8		
anderer Wohnsitz	14 866	1,1 -	31 467	4,8	2,1		
Zusammen	135 513	7,0	249 151	10,8	1,8	44,7	44,8
Gasthöfe							
Bundesrepublik Deutschland	6 151	3,5 -	10 300	9,7	1,7		
anderer Wohnsitz	312	35,9 -	913	0,7	2,9		
Zusammen	6 463	5,8 -	11 213	8,9	1,7	28,7	29,1
Stadt Gera							
Hotellerie							
Bundesrepublik Deutschland	33 797	1,8	60 368	1,0 -	1,8		
anderer Wohnsitz	5 624	2,4	10 283	6,9 -	1,8		
Zusammen	39 421	1,9	70 651	1,9 -	1,8	24,9	25,9
darunter							
Hotels							
Bundesrepublik Deutschland	25 227	4,5	43 121	0,3	1,7		
anderer Wohnsitz	5 240	4,6	9 601	3,7 -	1,8		
Zusammen	30 467	4,5	52 722	0,4 -	1,7	24,6	25,0
Gasthöfe							
Bundesrepublik Deutschland	1 718	7,6 -	3 373	16,6 -	2,0		
anderer Wohnsitz	96	20,7 -	216	16,0 -	2,3		
Zusammen	1 814	8,4 -	3 589	16,6 -	2,0	24,2	26,5
Stadt Jena							
Hotellerie							
Bundesrepublik Deutschland	62 519	6,1	115 173	10,6	1,8		
anderer Wohnsitz	20 435	3,8 -	65 703	7,6 -	3,2		
Zusammen	82 954	3,5	180 876	3,2	2,2	50,4	50,4
darunter							
Hotels							
Bundesrepublik Deutschland	44 123	7,7	81 140	11,1	1,8		
anderer Wohnsitz	18 336	6,1 -	61 131	9,5 -	3,3		
Zusammen	62 459	3,2	142 271	1,2	2,3	51,9	51,9
Gasthöfe							
Bundesrepublik Deutschland	7 142	7,8	13 422	19,3	1,9		
anderer Wohnsitz	529	26,0	1 175	31,0	2,2		
Zusammen	7 671	8,9	14 597	20,2	1,9	38,1	38,3

1) Mai 2005 bis Oktober 2005

Noch: 22. Ankünfte, Übernachtungen und Aufenthaltsdauer der Gäste sowie Kapazitätsauslastung in Beherbergungsstätten nach Kreisen, ausgewählten Betriebsarten und zusammengefassten Gästegruppen (ohne Camping)

Kreisfreie Stadt Landkreis ----- Betriebsart ----- Ständiger Wohnsitz der Gäste	Sommerhalbjahr ¹⁾						
	Ankünfte		Übernachtungen		durchschnittliche Aufenthaltsdauer	durchschnittliche Auslastung	
	insgesamt	Veränderung gegenüber dem Vorjahreszeitraum	insgesamt	Veränderung gegenüber dem Vorjahreszeitraum		aller	der angebotenen
	Anzahl	%	Anzahl	%	Tage	Betten/Schlafgelegenheiten	
						%	
Stadt Suhl							
Hotellerie							
Bundesrepublik Deutschland	37 397	1,3	124 645	8,2	3,3		
anderer Wohnsitz	2 508	20,0	10 157	16,4	4,0		
Zusammen	39 905	2,3	134 802	8,8	3,4	51,2	51,5
darunter							
Hotels							
Bundesrepublik Deutschland	34 007	1,2	117 277	9,8	3,4		
anderer Wohnsitz	2 432	19,9	9 755	14,5	4,0		
Zusammen	36 439	2,2	127 032	10,1	3,5	54,4	54,7
Gasthöfe							
Bundesrepublik Deutschland		
anderer Wohnsitz		
Zusammen		
Stadt Weimar							
Hotellerie							
Bundesrepublik Deutschland	119 202	11,3	230 061	13,5	1,9		
anderer Wohnsitz	24 079	2,0	45 387	7,0 -	1,9		
Zusammen	143 281	9,6	275 448	9,5	1,9	50,0	50,4
darunter							
Hotels							
Bundesrepublik Deutschland	81 267	10,9	157 392	12,1	1,9		
anderer Wohnsitz	16 983	9,5 -	35 018	14,0 -	2,1		
Zusammen	98 250	6,7	192 410	6,3	2,0	48,1	48,2
Gasthöfe							
Bundesrepublik Deutschland		
anderer Wohnsitz		
Zusammen		
Stadt Eisenach							
Hotellerie							
Bundesrepublik Deutschland	84 254	5,3 -	151 047	3,9	1,8		
anderer Wohnsitz	10 744	8,5 -	16 995	13,2 -	1,6		
Zusammen	94 998	5,6 -	168 042	1,9	1,8	46,6	49,3
darunter							
Hotels							
Bundesrepublik Deutschland	66 887	6,8 -	121 161	4,3	1,8		
anderer Wohnsitz	8 846	11,7 -	13 903	9,3 -	1,6		
Zusammen	75 733	7,4 -	135 064	2,7	1,8	48,8	52,3
Gasthöfe							
Bundesrepublik Deutschland	3 341	0,7 -	6 644	11,5	2,0		
anderer Wohnsitz	204	1,4 -	375	20,9 -	1,8		
Zusammen	3 545	0,7 -	7 019	9,1	2,0	36,0	36,8

1) Mai 2005 bis Oktober 2005

Noch: 22. Ankünfte, Übernachtungen und Aufenthaltsdauer der Gäste sowie Kapazitätsauslastung in Beherbergungsstätten nach Kreisen, ausgewählten Betriebsarten und zusammengefassten Gästegruppen (ohne Camping)

Kreisfreie Stadt Landkreis ----- Betriebsart ----- Ständiger Wohnsitz der Gäste	Sommerhalbjahr ¹⁾						
	Ankünfte		Übernachtungen		durchschnittliche Aufenthaltsdauer	durchschnittliche Auslastung	
	insgesamt	Veränderung gegenüber dem Vorjahreszeitraum	insgesamt	Veränderung gegenüber dem Vorjahreszeitraum		aller	der angebotenen
	Anzahl	%	Anzahl	%	Tage	Betten/Schlafgelegenheiten	
						%	
Eichsfeld							
Hotellerie							
Bundesrepublik Deutschland	21 379	7,7 -	40 404	12,9 -	1,9		
anderer Wohnsitz	1 269	38,7	3 746	43,1	3,0		
Zusammen	22 648	5,9 -	44 150	9,9 -	1,9	18,0	19,3
darunter							
Hotels							
Bundesrepublik Deutschland	15 840	5,8 -	29 022	8,7 -	1,8		
anderer Wohnsitz	803	1,4 -	2 473	9,9	3,1		
Zusammen	16 643	5,6 -	31 495	7,5 -	1,9	22,9	23,6
Gasthöfe							
Bundesrepublik Deutschland	4 664	13,3 -	9 636	19,4 -	2,1		
anderer Wohnsitz	81	X	255	292,3	3,1		
Zusammen	4 745	12,1 -	9 891	17,7 -	2,1	11,5	13,5
Sonstiges Beherbergungsgewerbe							
Bundesrepublik Deutschland	10 125	11,0	34 893	11,1	3,4		
anderer Wohnsitz	134	23,4 -	329	70,5	2,5		
Zusammen	10 259	10,3	35 222	11,4	3,4	47,1	48,1
darunter							
Ferienzentren, Ferienhäuser und -wohnungen							
Bundesrepublik Deutschland	541	39,8	2 760	52,1	5,1		
anderer Wohnsitz	-	-	-	-	-		
Zusammen	541	39,1	2 760	51,6	5,1	22,4	23,9
Vorsorge- u. Rehabilitationskliniken							
Bundesrepublik Deutschland	3 023	3,6	54 853	6,3	18,1		
anderer Wohnsitz	11	59,3 -	74	64,8 -	6,7		
Zusammen	3 034	3,0	54 927	6,0	18,1	73,9	75,3
Nordhausen							
Hotellerie							
Bundesrepublik Deutschland	28 594	1,1 -	71 627	3,6	2,5		
anderer Wohnsitz	868	48,1 -	2 175	44,4 -	2,5		
Zusammen	29 462	3,6 -	73 802	1,1	2,5	27,7	28,3
darunter							
Hotels							
Bundesrepublik Deutschland	22 476	6,7	59 460	6,3	2,6		
anderer Wohnsitz	352	33,1 -	1 093	3,7	3,1		
Zusammen	22 828	5,8	60 553	6,3	2,7	27,2	27,8
Gasthöfe							
Bundesrepublik Deutschland	1 799	24,9 -	3 198	18,2 -	1,8		
anderer Wohnsitz	44	266,7	126	X	2,9		
Zusammen	1 843	23,4 -	3 324	15,6 -	1,8	21,3	23,3
Wartburgkreis							
Hotellerie							
Bundesrepublik Deutschland	41 296	0,8	94 351	4,7 -	2,3		
anderer Wohnsitz	915	33,5 -	2 085	26,9 -	2,3		
Zusammen	42 211	0,3 -	96 436	5,3 -	2,3	28,2	29,9
darunter							
Hotels							
Bundesrepublik Deutschland	19 592	2,4	41 197	5,0 -	2,1		
anderer Wohnsitz	550	41,1 -	1 054	25,8 -	1,9		
Zusammen	20 142	0,4	42 251	5,7 -	2,1	29,4	32,6

1) Mai 2005 bis Oktober 2005

Noch: 22. Ankünfte, Übernachtungen und Aufenthaltsdauer der Gäste sowie Kapazitätsauslastung in Beherbergungsstätten nach Kreisen, ausgewählten Betriebsarten und zusammengefassten Gästegruppen (ohne Camping)

Kreisfreie Stadt Landkreis ----- Betriebsart ----- Ständiger Wohnsitz der Gäste	Sommerhalbjahr ¹⁾						
	Ankünfte		Übernachtungen		durchschnittliche Aufenthaltsdauer	durchschnittliche Auslastung	
	insgesamt	Veränderung gegenüber dem Vorjahreszeitraum	insgesamt	Veränderung gegenüber dem Vorjahreszeitraum		aller	der angebotenen
	Anzahl	%	Anzahl	%	Tage	Betten/Schlafgelegenheiten	
						%	
Noch: Wartburgkreis							
Gasthöfe							
Bundesrepublik Deutschland	14 998	0,2 -	32 719	0,2 -	2,2		
anderer Wohnsitz	134	29,1 -	437	8,6 -	3,3		
Zusammen	15 132	0,5 -	33 156	0,4 -	2,2	24,5	25,3
Sonstiges Beherbergungsgewerbe							
Bundesrepublik Deutschland	7 116	3,0 -	18 925	8,3 -	2,7		
anderer Wohnsitz	115	57,5 -	471	33,1 -	4,1		
Zusammen	7 231	2,4 -	19 396	7,6 -	2,7	17,3	17,7
darunter							
Ferienzentren, Ferienhäuser und -wohnungen							
Bundesrepublik Deutschland	3 032	10,8 -	10 197	6,9 -	3,4		
anderer Wohnsitz	54	45,9 -	209	65,9 -	3,9		
Zusammen	3 086	10,2 -	10 406	6,1 -	3,4	21,2	21,2
Vorsorge- u. Rehabilitationskliniken							
Bundesrepublik Deutschland	10 143	5,1	236 400	4,5 -	23,3		
anderer Wohnsitz	-	-	-	-	-		
Zusammen	10 143	5,1	236 400	4,5 -	23,3	83,4	83,4
Unstrut-Hainich-Kreis							
Hotellerie							
Bundesrepublik Deutschland	32 628	3,5	65 399	4,1	2,0		
anderer Wohnsitz	1 072	22,8	1 999	27,5	1,9		
Zusammen	33 700	4,1	67 398	4,7	2,0	29,2	31,6
darunter							
Hotels							
Bundesrepublik Deutschland	24 043	5,8	47 879	6,7	2,0		
anderer Wohnsitz	981	28,2	1 702	53,6	1,7		
Zusammen	25 024	6,5	49 581	7,8	2,0	31,1	33,8
Gasthöfe							
Bundesrepublik Deutschland	6 198	4,4 -	12 324	6,9 -	2,0		
anderer Wohnsitz	62	25,3 -	248	25,5 -	4,0		
Zusammen	6 260	4,7 -	12 572	7,4 -	2,0	25,6	28,0
Kyffhäuserkreis							
Hotellerie							
Bundesrepublik Deutschland	23 463	4,7 -	43 824	7,0 -	1,9		
anderer Wohnsitz	637	6,9 -	1 164	13,7 -	1,8		
Zusammen	24 100	4,8 -	44 988	7,2 -	1,9	25,7	27,1
darunter							
Hotels							
Bundesrepublik Deutschland	15 232	7,9 -	28 047	9,4 -	1,8		
anderer Wohnsitz	272	21,4 -	510	23,7 -	1,9		
Zusammen	15 504	8,2 -	28 557	9,7 -	1,8	31,8	32,4
Gasthöfe							
Bundesrepublik Deutschland	3 218	6,6 -	6 513	3,0 -	2,0		
anderer Wohnsitz	322	6,3	603	3,1	1,9		
Zusammen	3 540	5,6 -	7 116	2,5 -	2,0	16,6	19,0

1) Mai 2005 bis Oktober 2005

Noch: 22. Ankünfte, Übernachtungen und Aufenthaltsdauer der Gäste sowie Kapazitätsauslastung in Beherbergungsstätten nach Kreisen, ausgewählten Betriebsarten und zusammengefassten Gästegruppen (ohne Camping)

Kreisfreie Stadt Landkreis ----- Betriebsart ----- Ständiger Wohnsitz der Gäste	Sommerhalbjahr ¹⁾						
	Ankünfte		Übernachtungen		durchschnittliche Aufenthaltsdauer	durchschnittliche Auslastung	
	insgesamt	Veränderung gegenüber dem Vorjahreszeitraum	insgesamt	Veränderung gegenüber dem Vorjahreszeitraum		aller	der angebotenen
	Anzahl	%	Anzahl	%	Tage	Betten/Schlafgelegenheiten	
					%		
Schmalkalden-Meiningen							
Hotellerie							
Bundesrepublik Deutschland	123 799	4,3	326 117	6,2	2,6		
anderer Wohnsitz	3 771	33,9	14 931	71,8	4,0		
Zusammen	127 570	5,0	341 048	8,0	2,7	36,3	38,3
darunter							
Hotels							
Bundesrepublik Deutschland	89 976	4,8	250 326	7,2	2,8		
anderer Wohnsitz	2 899	32,3	12 773	82,5	4,4		
Zusammen	92 875	5,4	263 099	9,4	2,8	41,9	43,4
Gasthöfe							
Bundesrepublik Deutschland	23 166	1,6	50 378	1,2	2,2		
anderer Wohnsitz	359	9,5	1 417	22,5	3,9		
Zusammen	23 525	1,7	51 795	1,7	2,2	24,7	27,6
Sonstiges Beherbergungsgewerbe							
Bundesrepublik Deutschland	26 277	2,4 -	87 572	2,0	3,3		
anderer Wohnsitz	328	15,2 -	1 490	33,5 -	4,5		
Zusammen	26 605	2,6 -	89 062	1,1	3,3	24,8	28,1
darunter							
Ferienzentren, Ferienhäuser und -wohnungen							
Bundesrepublik Deutschland	7 387	9,7 -	37 152	3,8 -	5,0		
anderer Wohnsitz	85	39,7 -	575	49,0 -	6,8		
Zusammen	7 472	10,2 -	37 727	5,0 -	5,0	19,1	23,5
Gotha							
Hotellerie							
Bundesrepublik Deutschland	130 382	4,2 -	367 956	3,2 -	2,8		
anderer Wohnsitz	5 183	22,8 -	13 641	22,0 -	2,6		
Zusammen	135 565	5,0 -	381 597	4,0 -	2,8	38,9	41,1
darunter							
Hotels							
Bundesrepublik Deutschland	111 052	4,7 -	320 881	3,0 -	2,9		
anderer Wohnsitz	4 587	23,2 -	12 397	21,8 -	2,7		
Zusammen	115 639	5,6 -	333 278	3,9 -	2,9	43,9	45,8
Gasthöfe							
Bundesrepublik Deutschland	9 509	2,9	24 223	3,0	2,5		
anderer Wohnsitz	281	14,8 -	544	1,3 -	1,9		
Zusammen	9 790	2,3	24 767	2,9	2,5	22,5	26,2
Sömmerda							
Hotellerie							
Bundesrepublik Deutschland	13 125	9,7 -	25 752	7,6 -	2,0		
anderer Wohnsitz	236	0,4	1 138	44,3 -	4,8		
Zusammen	13 361	9,5 -	26 890	10,1 -	2,0	25,0	25,1
darunter							
Hotels							
Bundesrepublik Deutschland	8 689	19,3 -	14 305	19,4 -	1,6		
anderer Wohnsitz	100	42,2 -	242	83,0 -	2,4		
Zusammen	8 789	19,6 -	14 547	24,1 -	1,7	24,4	24,6
Gasthöfe							
Bundesrepublik Deutschland	1 281	1,9	2 670	3,9	2,1		
anderer Wohnsitz	42	35,5	152	6,7 -	3,6		
Zusammen	1 323	2,7	2 822	3,2	2,1	19,7	19,9

1) Mai 2005 bis Oktober 2005

Noch: 22. Ankünfte, Übernachtungen und Aufenthaltsdauer der Gäste sowie Kapazitätsauslastung in Beherbergungsstätten nach Kreisen, ausgewählten Betriebsarten und zusammengefassten Gästegruppen (ohne Camping)

Kreisfreie Stadt Landkreis ----- Betriebsart ----- Ständiger Wohnsitz der Gäste	Sommerhalbjahr ¹⁾						
	Ankünfte		Übernachtungen		durchschnittliche Aufenthaltsdauer	durchschnittliche Auslastung	
	insgesamt	Veränderung gegenüber dem Vorjahreszeitraum	insgesamt	Veränderung gegenüber dem Vorjahreszeitraum		aller	der angebotenen
	Anzahl	%	Anzahl	%	Tage	Betten/Schlafgelegenheiten	
					%		
Hildburghausen							
Hotellerie							
Bundesrepublik Deutschland	44 297	0,7	124 843	4,6 -	2,8		
anderer Wohnsitz	800	10,3	1 933	6,7	2,4		
Zusammen	45 097	0,9	126 776	4,5 -	2,8	28,2	31,7
darunter							
Hotels							
Bundesrepublik Deutschland	29 031	1,6 -	90 171	8,1 -	3,1		
anderer Wohnsitz	349	2,2 -	990	35,4	2,8		
Zusammen	29 380	1,6 -	91 161	7,8 -	3,1	30,3	35,3
Gasthöfe							
Bundesrepublik Deutschland	10 264	10,8	23 184	10,3	2,3		
anderer Wohnsitz	387	24,0	855	10,3	2,2		
Zusammen	10 651	11,2	24 039	10,3	2,3	23,9	25,2
Sonstiges Beherbergungsgewerbe							
Bundesrepublik Deutschland	9 636	0,8	25 139	1,5	2,6		
anderer Wohnsitz	140	6,7 -	2 566	5,6 -	18,3		
Zusammen	9 776	0,7	27 705	0,8	2,8	19,7	21,6
darunter							
Ferienzentren, Ferienhäuser und -wohnungen							
Bundesrepublik Deutschland	2 157	10,1 -	7 131	3,2 -	3,3		
anderer Wohnsitz	99	2,1	2 078	7,6 -	21,0		
Zusammen	2 256	9,7 -	9 209	4,2 -	4,1	18,7	19,0
Vorsorge- u. Rehabilitationskliniken							
Bundesrepublik Deutschland	7 050	5,5 -	122 095	0,9	17,3		
anderer Wohnsitz	-	-	-	-	-		
Zusammen	7 050	5,5 -	122 095	0,9	17,3	92,9	96,7
Ilm-Kreis							
Hotellerie							
Bundesrepublik Deutschland	69 000	3,1	174 533	1,6	2,5		
anderer Wohnsitz	3 804	41,9	10 110	50,2	2,7		
Zusammen	72 804	4,6	184 643	3,4	2,5	33,2	34,1
darunter							
Hotels							
Bundesrepublik Deutschland	46 742	4,0	115 271	0,8	2,5		
anderer Wohnsitz	2 664	47,7	6 816	58,0	2,6		
Zusammen	49 406	5,7	122 087	2,9	2,5	36,2	37,2
Gasthöfe							
Bundesrepublik Deutschland	15 794	0,1	40 578	3,6	2,6		
anderer Wohnsitz	719	65,7	1 815	146,9	2,5		
Zusammen	16 513	1,9	42 393	6,2	2,6	27,1	28,1
Sonstiges Beherbergungsgewerbe							
Bundesrepublik Deutschland	14 739	3,2 -	41 658	5,5 -	2,8		
anderer Wohnsitz	328	36,7	971	4,0 -	3,0		
Zusammen	15 067	2,6 -	42 629	5,5 -	2,8	24,4	26,7
darunter							
Ferienzentren, Ferienhäuser und -wohnungen							
Bundesrepublik Deutschland	3 958	7,7	12 804	11,2	3,2		
anderer Wohnsitz	34	69,4 -	205	60,5 -	6,0		
Zusammen	3 992	5,5	13 009	8,1	3,3	18,1	19,8

1) Mai 2005 bis Oktober 2005

Noch: 22. Ankünfte, Übernachtungen und Aufenthaltsdauer der Gäste sowie Kapazitätsauslastung in Beherbergungsstätten nach Kreisen, ausgewählten Betriebsarten und zusammengefassten Gästegruppen (ohne Camping)

Kreisfreie Stadt Landkreis ----- Betriebsart ----- Ständiger Wohnsitz der Gäste	Sommerhalbjahr ¹⁾						
	Ankünfte		Übernachtungen		durchschnittliche Aufenthaltsdauer	durchschnittliche Auslastung	
	insgesamt	Veränderung gegenüber dem Vorjahreszeitraum	insgesamt	Veränderung gegenüber dem Vorjahreszeitraum		aller	der angebotenen
	Anzahl	%	Anzahl	%	Tage	Betten/Schlafgelegenheiten	
						%	
Weimarer Land							
Hotellerie							
Bundesrepublik Deutschland	45 696	0,8 -	111 191	4,2	2,4		
anderer Wohnsitz	4 119	34,0	7 547	25,4	1,8		
Zusammen	49 815	1,4	118 738	5,4	2,4	34,6	36,3
darunter							
Hotels							
Bundesrepublik Deutschland	30 850	2,0	75 911	4,7	2,5		
anderer Wohnsitz	2 310	2,1	4 002	9,9 -	1,7		
Zusammen	33 160	2,0	79 913	3,9	2,4	38,1	39,5
Gasthöfe							
Bundesrepublik Deutschland	2 849	1,0	6 073	20,7	2,1		
anderer Wohnsitz	51	37,8	55	33,7 -	1,1		
Zusammen	2 900	1,4	6 128	19,8	2,1	14,2	16,1
Sonstiges Beherbergungsgewerbe							
Bundesrepublik Deutschland	14 130	6,8	43 151	0,1	3,1		
anderer Wohnsitz	159	X	534	160,5	3,4		
Zusammen	14 289	7,9	43 685	0,9	3,1	36,0	39,2
darunter							
Ferienzentren, Ferienhäuser und -wohnungen							
Bundesrepublik Deutschland	4 752	89,3	18 124	48,1	3,8		
anderer Wohnsitz	62	X	213	3,9	3,4		
Zusammen	4 814	90,7	18 337	47,4	3,8	44,3	45,4
Vorsorge- u. Rehabilitationskliniken							
Bundesrepublik Deutschland	4 235	2,1 -	87 829	12,3	20,7		
anderer Wohnsitz	2	85,7 -	22	48,8 -	11,0		
Zusammen	4 237	2,4 -	87 851	12,3	20,7	56,7	61,8
Sonneberg							
Hotellerie							
Bundesrepublik Deutschland	21 853	3,6 -	47 674	1,3 -	2,2		
anderer Wohnsitz	701	10,4	1 401	7,6 -	2,0		
Zusammen	22 554	3,2 -	49 075	1,5 -	2,2	21,9	26,1
darunter							
Hotels							
Bundesrepublik Deutschland	11 403	9,0 -	23 459	7,9 -	2,1		
anderer Wohnsitz	474	6,7 -	938	16,0 -	2,0		
Zusammen	11 877	8,9 -	24 397	8,2 -	2,1	24,1	31,3
Gasthöfe							
Bundesrepublik Deutschland	7 744	2,6	16 374	6,5	2,1		
anderer Wohnsitz	92	9,8 -	212	34,0 -	2,3		
Zusammen	7 836	2,4	16 586	5,7	2,1	18,4	21,4
Saalfeld-Rudolstadt							
Hotellerie							
Bundesrepublik Deutschland	77 872	0,4 -	200 805	0,7	2,6		
anderer Wohnsitz	2 539	5,5 -	6 973	8,6 -	2,7		
Zusammen	80 411	0,6 -	207 778	0,3	2,6	30,7	32,6
darunter							
Hotels							
Bundesrepublik Deutschland	52 201	1,2	125 706	2,3	2,4		
anderer Wohnsitz	1 584	1,7 -	4 509	20,5 -	2,8		
Zusammen	53 785	1,1	130 215	1,3	2,4	31,4	32,6
Gasthöfe							
Bundesrepublik Deutschland	20 832	3,4 -	58 682	2,2	2,8		
anderer Wohnsitz	857	18,3 -	2 140	17,8	2,5		
Zusammen	21 689	4,1 -	60 822	2,6	2,8	30,2	32,5

1) Mai 2005 bis Oktober 2005

Noch: 22. Ankünfte, Übernachtungen und Aufenthaltsdauer der Gäste sowie Kapazitätsauslastung in Beherbergungsstätten nach Kreisen, ausgewählten Betriebsarten und zusammengefassten Gästegruppen (ohne Camping)

Kreisfreie Stadt Landkreis ----- Betriebsart ----- Ständiger Wohnsitz der Gäste	Sommerhalbjahr ¹⁾						
	Ankünfte		Übernachtungen		durchschnittliche Aufenthaltsdauer	durchschnittliche Auslastung	
	insgesamt	Veränderung gegenüber dem Vorjahreszeitraum	insgesamt	Veränderung gegenüber dem Vorjahreszeitraum		aller	der angebotenen
	Anzahl	%	Anzahl	%	Tage	Betten/Schlafgelegenheiten	
					%		
Noch: Saalfeld-Rudolstadt							
Sonstiges Beherbergungsgewerbe							
Bundesrepublik Deutschland	35 393	16,2	99 597	11,2	2,8		
anderer Wohnsitz	415	33,4 -	2 301	56,7 -	5,5		
Zusammen	35 808	15,2	101 898	7,4	2,8	29,4	30,8
darunter							
Ferienzentren, Ferienhäuser und -wohnungen							
Bundesrepublik Deutschland	4 758	2,3 -	20 181	3,6 -	4,2		
anderer Wohnsitz	82	6,8 -	542	42,4 -	6,6		
Zusammen	4 840	2,3 -	20 723	5,2 -	4,3	27,0	30,5
Vorsorge- u. Rehabilitationskliniken							
Bundesrepublik Deutschland	1 740	2,0 -	41 677	3,8 -	24,0		
anderer Wohnsitz	-	-	-	-	-		
Zusammen	1 740	2,0 -	41 677	3,8 -	24,0	53,7	53,7
Saale-Holzland-Kreis							
Hotellerie							
Bundesrepublik Deutschland	39 115	22,0	74 140	26,1	1,9		
anderer Wohnsitz	6 127	10,0 -	17 752	24,4 -	2,9		
Zusammen	45 242	16,4	91 892	11,7	2,0	35,8	37,1
darunter							
Hotels							
Bundesrepublik Deutschland	26 455	28,9	54 485	35,3	2,1		
anderer Wohnsitz	5 385	12,9 -	16 675	26,1 -	3,1		
Zusammen	31 840	19,2	71 160	13,2	2,2	44,0	46,2
Gasthöfe							
Bundesrepublik Deutschland	11 677	11,0	17 655	6,4	1,5		
anderer Wohnsitz	699	31,6	1 030	32,4	1,5		
Zusammen	12 376	12,0	18 685	7,6	1,5	24,8	25,1
Sonstiges Beherbergungsgewerbe							
Bundesrepublik Deutschland	5 021	19,3	13 629	19,7	2,7		
anderer Wohnsitz	121	34,2 -	447	8,6 -	3,7		
Zusammen	5 142	17,0	14 076	18,6	2,7	21,3	22,3
Vorsorge- u. Rehabilitationskliniken							
Bundesrepublik Deutschland	3 365	1,7 -	96 839	0,6	28,8		
anderer Wohnsitz	-	-	-	-	-		
Zusammen	3 365	1,7 -	96 839	0,6	28,8	98,9	98,9
Saale-Orla-Kreis							
Hotellerie							
Bundesrepublik Deutschland	48 189	2,0 -	124 084	4,9 -	2,6		
anderer Wohnsitz	3 347	8,8 -	4 990	2,8 -	1,5		
Zusammen	51 536	2,5 -	129 074	4,8 -	2,5	36,5	38,9
darunter							
Hotels							
Bundesrepublik Deutschland	32 008	0,5 -	92 295	5,5 -	2,9		
anderer Wohnsitz	1 318	7,8 -	2 528	8,6	1,9		
Zusammen	33 326	0,8 -	94 823	5,2 -	2,8	45,0	47,5
Gasthöfe							
Bundesrepublik Deutschland	12 289	8,0 -	24 222	6,2 -	2,0		
anderer Wohnsitz	1 348	5,8 -	1 701	10,3 -	1,3		
Zusammen	13 637	7,8 -	25 923	6,5 -	1,9	23,9	26,1

1) Mai 2005 bis Oktober 2005

Noch: 22. Ankünfte, Übernachtungen und Aufenthaltsdauer der Gäste sowie Kapazitätsauslastung in Beherbergungsstätten nach Kreisen, ausgewählten Betriebsarten und zusammengefassten Gästegruppen (ohne Camping)

Kreisfreie Stadt Landkreis ----- Betriebsart ----- Ständiger Wohnsitz der Gäste	Sommerhalbjahr ¹⁾						
	Ankünfte		Übernachtungen		durchschnittliche Aufenthaltsdauer	durchschnittliche Auslastung	
	insgesamt	Veränderung gegenüber dem Vorjahreszeitraum	insgesamt	Veränderung gegenüber dem Vorjahreszeitraum		aller	der angebotenen
	Anzahl	%	Anzahl	%	Tage	Betten/Schlafgelegenheiten	
					%		
Greiz							
Hotellerie							
Bundesrepublik Deutschland	27 868	2,7 -	49 786	1,4 -	1,8		
anderer Wohnsitz	1 357	1,5 -	2 993	7,3	2,2		
Zusammen	29 225	2,6 -	52 779	0,9 -	1,8	23,2	23,8
darunter							
Hotels							
Bundesrepublik Deutschland	17 078	1,8 -	28 855	4,6 -	1,7		
anderer Wohnsitz	759	2,6 -	1 373	14,3 -	1,8		
Zusammen	17 837	1,8 -	30 228	5,1 -	1,7	25,2	25,4
Gasthöfe							
Bundesrepublik Deutschland	5 838	6,8 -	10 303	0,4	1,8		
anderer Wohnsitz	379	12,5 -	1 013	19,7	2,7		
Zusammen	6 217	7,2 -	11 316	1,9	1,8	17,7	18,0
Sonstiges Beherbergungsgewerbe							
Bundesrepublik Deutschland	9 323	8,1 -	33 311	10,7 -	3,6		
anderer Wohnsitz	308	81,2	2 153	162,2	7,0		
Zusammen	9 631	6,6 -	35 464	6,9 -	3,7	19,7	20,6
darunter							
Ferienzentren, Ferienhäuser und -wohnungen							
Bundesrepublik Deutschland	2 486	9,7 -	12 184	10,7 -	4,9		
anderer Wohnsitz	126	X	1 045	X	8,3		
Zusammen	2 612	5,6 -	13 229	3,4 -	5,1	15,1	15,5
Altenburger Land							
Hotellerie							
Bundesrepublik Deutschland	23 892	5,8 -	46 159	5,1 -	1,9		
anderer Wohnsitz	4 794	30,3	16 160	35,1	3,4		
Zusammen	28 686	1,2 -	62 319	2,9	2,2	33,3	34,4
darunter							
Hotels							
Bundesrepublik Deutschland	18 659	7,5 -	36 887	5,6 -	2,0		
anderer Wohnsitz	4 650	32,6	15 730	40,6	3,4		
Zusammen	23 309	1,5 -	52 617	4,7	2,3	36,7	38,3
Gasthöfe							
Bundesrepublik Deutschland	2 846	7,3	4 238	1,9 -	1,5		
anderer Wohnsitz	39	129,4	114	200,0	2,9		
Zusammen	2 885	8,1	4 352	0,1 -	1,5	20,7	20,7

1) Mai 2005 bis Oktober 2005

23. Ankünfte, Übernachtungen und Aufenthaltsdauer der Gäste sowie Kapazitätsauslastung in Beherbergungsstätten nach ausgewählten Gemeinden und zusammengefassten Gästegruppen (ohne Camping)

Landkreis Gemeinde ----- Ständiger Wohnsitz der Gäste	Sommerhalbjahr ¹⁾						
	Ankünfte		Übernachtungen		durchschnittliche Aufenthaltsdauer	durchschnittliche Auslastung	
	insgesamt	Veränderung gegenüber dem Vorjahreszeitraum	insgesamt	Veränderung gegenüber dem Vorjahreszeitraum		aller	der angebotenen
	Anzahl	%	Anzahl	%	Tage	Betten/Schlafgelegenheiten	
						%	
Eichsfeld							
Dingelstädt, Stadt							
Bundesrepublik Deutschland	1 280	40,2	1 578	3,9	1,2		
anderer Wohnsitz	-	-	-	-	-		
Zusammen	1 280	40,2	1 578	3,9	1,2	15,3	16,0
Heilbad Heiligenstadt, Stadt							
Bundesrepublik Deutschland	8 435	6,5 -	57 877	0,6 -	6,9		
anderer Wohnsitz	274	26,9	584	22,9	2,1		
Zusammen	8 709	5,7 -	58 461	0,4 -	6,7	60,0	61,8
Küllstedt							
Bundesrepublik Deutschland	398	26,8	654	10,1	1,6		
anderer Wohnsitz	10	66,7	10	76,2 -	1,0		
Zusammen	408	27,5	664	4,4	1,6	6,8	7,0
Schimberg							
Bundesrepublik Deutschland	2 272	29,8	6 323	36,8	2,8		
anderer Wohnsitz	69	4,5	91	37,9	1,3		
Zusammen	2 341	28,8	6 414	36,8	2,7	21,5	21,8
Leinefelde-Worbis, Stadt							
Bundesrepublik Deutschland	8 510	8,0 -	22 844	4,3 -	2,7		
anderer Wohnsitz	330	0,9	1 344	45,1	4,1		
Zusammen	8 840	7,7 -	24 188	2,5 -	2,7	31,7	33,0
Nordhausen							
Bleicherode, Stadt							
Bundesrepublik Deutschland	2 115	9,1	5 261	11,8	2,5		
anderer Wohnsitz	1	95,8 -	2	99,6 -	2,0		
Zusammen	2 116	7,8	5 263	1,3	2,5	20,0	20,0
Ellrich, Stadt							
Bundesrepublik Deutschland	3 915	3,0 -	9 846	1,9	2,5		
anderer Wohnsitz	4	X	8	X	2,0		
Zusammen	3 919	2,9 -	9 854	1,9	2,5	26,6	27,4
Ilfeld							
Bundesrepublik Deutschland	5 050	8,5 -	13 369	7,0 -	2,6		
anderer Wohnsitz	25	65,8 -	84	58,4 -	3,4		
Zusammen	5 075	9,2 -	13 453	7,7 -	2,7	18,2	19,4
Neustadt/Harz							
Bundesrepublik Deutschland	3 516	18,2 -	19 307	11,4 -	5,5		
anderer Wohnsitz	32	70,1 -	40	85,9 -	1,3		
Zusammen	3 548	19,5 -	19 347	12,4 -	5,5	42,1	48,7
Nordhausen, Stadt							
Bundesrepublik Deutschland	14 950	7,3 -	32 764	1,4	2,2		
anderer Wohnsitz	913	37,7 -	2 657	28,3 -	2,9		
Zusammen	15 863	9,9 -	35 421	1,7 -	2,2	29,8	29,9
Wartburgkreis							
Bad Liebenstein, Stadt							
Bundesrepublik Deutschland	12 073	8,4 -	159 014	7,0 -	13,2		
anderer Wohnsitz	164	36,7	238	5,2 -	1,5		
Zusammen	12 237	8,0 -	159 252	7,0 -	13,0	67,4	68,3
Bad Salzungen, Stadt							
Bundesrepublik Deutschland	12 171	1,8 -	82 802	13,4 -	6,8		
anderer Wohnsitz	231	1,3	636	58,2	2,8		
Zusammen	12 402	1,8 -	83 438	13,1 -	6,7	71,7	71,8

1) Mai 2005 bis Oktober 2005

Noch: 23. Ankünfte, Übernachtungen und Aufenthaltsdauer der Gäste sowie Kapazitätsauslastung in Beherbergungsstätten nach ausgewählten Gemeinden und zusammengefassten Gästegruppen (ohne Camping)

Landkreis Gemeinde ----- Ständiger Wohnsitz der Gäste	Sommerhalbjahr ¹⁾						
	Ankünfte		Übernachtungen		durchschnittliche Aufenthaltsdauer	durchschnittliche Auslastung	
	insgesamt	Veränderung gegenüber dem Vorjahreszeitraum	insgesamt	Veränderung gegenüber dem Vorjahreszeitraum		aller	der angebotenen
	Anzahl	%	Anzahl	%	Tage	Betten/Schlafgelegenheiten %	
Noch: Wartburgkreis							
Creuzburg, Stadt							
Bundesrepublik Deutschland	1 775	10,1	2 998	4,2	1,7		
anderer Wohnsitz	160	12,1 -	441	33,4 -	2,8		
Zusammen	1 935	7,9	3 439	2,8 -	1,8	34,6	34,8
Marksuhl							
Bundesrepublik Deutschland	1 157	12,4 -	2 374	11,3 -	2,1		
anderer Wohnsitz	14	12,5 -	62	63,2	4,4		
Zusammen	1 171	12,4 -	2 436	10,2 -	2,1	14,6	15,3
Mihla							
Bundesrepublik Deutschland	1 551	9,4 -	2 650	9,8 -	1,7		
anderer Wohnsitz	32	54,3 -	44	52,2 -	1,4		
Zusammen	1 583	11,1 -	2 694	11,1 -	1,7	14,9	15,9
Ruhla, Stadt							
Bundesrepublik Deutschland	7 070	30,1	15 973	13,0	2,3		
anderer Wohnsitz	93	77,4 -	340	49,9 -	3,7		
Zusammen	7 163	22,5	16 313	10,2	2,3	27,9	29,0
Treffurt, Stadt							
Bundesrepublik Deutschland	1 127	4,0 -	2 009	10,7 -	1,8		
anderer Wohnsitz	1	94,4 -	49	75,0	49,0		
Zusammen	1 128	5,4 -	2 058	9,6 -	1,8	24,9	26,0
Urnshausen							
Bundesrepublik Deutschland	1 725	67,2	3 588	45,7	2,1		
anderer Wohnsitz	4	100,0	8	14,3	2,0		
Zusammen	1 729	67,2	3 596	45,6	2,1	15,2	15,2
Weilar							
Bundesrepublik Deutschland	747	5,6 -	1 869	15,9	2,5		
anderer Wohnsitz	2	75,0 -	4	55,6 -	2,0		
Zusammen	749	6,3 -	1 873	15,5	2,5	14,5	14,5
Wutha-Farnroda							
Bundesrepublik Deutschland	2 058	10,4 -	5 731	15,8	2,8		
anderer Wohnsitz	81	13,8 -	122	8,0	1,5		
Zusammen	2 139	10,5 -	5 853	15,6	2,7	28,7	29,3
Moorgrund							
Bundesrepublik Deutschland	437	31,0 -	879	20,5 -	2,0		
anderer Wohnsitz	1	92,9 -	3	94,4 -	3,0		
Zusammen	438	32,3 -	882	24,0 -	2,0	4,8	11,2
Behringen							
Bundesrepublik Deutschland	2 561	0,8 -	6 054	6,3 -	2,4		
anderer Wohnsitz	2	95,3 -	4	98,8 -	2,0		
Zusammen	2 563	2,4 -	6 058	11,0 -	2,4	24,2	24,6
Gerstungen							
Bundesrepublik Deutschland	278	31,1	833	6,3 -	3,0		
anderer Wohnsitz	16	X	63	X	3,9		
Zusammen	294	38,7	896	0,8	3,0	8,0	8,0
Unstrut-Hainich-Kreis							
Bad Langensalza, Stadt							
Bundesrepublik Deutschland	7 653	9,7	41 860	18,2	5,5		
anderer Wohnsitz	386	4,6	481	17,5 -	1,2		
Zusammen	8 039	9,4	42 341	17,7	5,3	49,1	49,3
Mühlhausen/Thüringen, Stadt							
Bundesrepublik Deutschland	24 464	20,1	54 314	25,9	2,2		
anderer Wohnsitz	661	45,6	1 288	58,4	1,9		
Zusammen	25 125	20,7	55 602	26,5	2,2	37,4	38,9

1) Mai 2005 bis Oktober 2005

Noch: 23. Ankünfte, Übernachtungen und Aufenthaltsdauer der Gäste sowie Kapazitätsauslastung in Beherbergungsstätten nach ausgewählten Gemeinden und zusammengefassten Gästegruppen (ohne Camping)

Landkreis Gemeinde ----- Ständiger Wohnsitz der Gäste	Sommerhalbjahr ¹⁾						
	Ankünfte		Übernachtungen		durchschnittliche Aufenthaltsdauer	durchschnittliche Auslastung	
	insgesamt	Veränderung gegenüber dem Vorjahreszeitraum	insgesamt	Veränderung gegenüber dem Vorjahreszeitraum		aller	der angebotenen
	Anzahl	%	Anzahl	%	Tage	Betten/Schlafgelegenheiten %	
Noch: Unstrut-Hainich-Kreis							
Weinbergen							
Bundesrepublik Deutschland	2 236	0,3 -	3 959	9,8 -	1,8		
anderer Wohnsitz	47	20,5	111	113,5	2,4		
Zusammen	2 283	0,1	4 070	8,4 -	1,8	25,4	25,4
Kyffhäuserkreis							
Artern/Unstrut, Stadt							
Bundesrepublik Deutschland	1 859	4,5 -	2 851	17,6 -	1,5		
anderer Wohnsitz	180	33,6 -	347	33,3 -	1,9		
Zusammen	2 039	8,1 -	3 198	19,6 -	1,6	28,5	28,5
Bad Frankenhausen/Kyffh., Stadt							
Bundesrepublik Deutschland	15 676	9,2 -	78 404	2,9 -	5,0		
anderer Wohnsitz	405	12,5	757	13,8	1,9		
Zusammen	16 081	8,7 -	79 161	2,8 -	4,9	49,7	52,0
Sondershausen, Stadt							
Bundesrepublik Deutschland	8 469	7,3	19 972	5,1	2,4		
anderer Wohnsitz	40	X	48	200,0	1,2		
Zusammen	8 509	7,7	20 020	5,3	2,4	31,4	31,7
Schernberg							
Bundesrepublik Deutschland	14 322	9,9 -	43 541	7,5 -	3,0		
anderer Wohnsitz	4	20,0 -	8	20,0 -	2,0		
Zusammen	14 326	9,9 -	43 549	7,5 -	3,0	34,4	43,8
Schmalkalden-Meiningen							
Breitungen/Werra							
Bundesrepublik Deutschland	2 942	11,0 -	4 623	23,3 -	1,6		
anderer Wohnsitz	153	37,8	465	3,1	3,0		
Zusammen	3 095	9,4 -	5 088	21,5 -	1,6	21,4	21,4
Brotterode, Kurort, Stadt							
Bundesrepublik Deutschland	10 792	2,2 -	29 639	4,8 -	2,7		
anderer Wohnsitz	252	110,0	546	82,6	2,2		
Zusammen	11 044	1,0 -	30 185	3,9 -	2,7	36,9	37,1
Floh-Seligenthal							
Bundesrepublik Deutschland	8 829	1,6	18 277	3,0 -	2,1		
anderer Wohnsitz	20	48,7 -	84	75,0	4,2		
Zusammen	8 849	1,3	18 361	2,8 -	2,1	32,5	33,0
Kleinschmalkalden, Kurort							
Bundesrepublik Deutschland	992	28,0	3 258	39,5	3,3		
anderer Wohnsitz	11	X	22	57,1	2,0		
Zusammen	1 003	29,1	3 280	39,6	3,3	26,4	26,7
Meiningen, Stadt							
Bundesrepublik Deutschland	16 591	9,0	27 496	8,0	1,7		
anderer Wohnsitz	1 007	29,9	1 604	17,2	1,6		
Zusammen	17 598	10,0	29 100	8,4	1,7	35,1	35,2
Oberhof, Stadt							
Bundesrepublik Deutschland	65 836	1,0	218 086	6,1	3,3		
anderer Wohnsitz	2 079	32,7	11 449	83,7	5,5		
Zusammen	67 915	1,8	229 535	8,4	3,4	40,5	40,7
Schmalkalden, Kurort, Stadt							
Bundesrepublik Deutschland	11 375	16,7	32 741	39,4	2,9		
anderer Wohnsitz	210	18,0	750	2,6	3,6		
Zusammen	11 585	16,7	33 491	38,2	2,9	36,6	44,8

1) Mai 2005 bis Oktober 2005

Noch: 23. Ankünfte, Übernachtungen und Aufenthaltsdauer der Gäste sowie Kapazitätsauslastung in Beherbergungsstätten nach ausgewählten Gemeinden und zusammengefassten Gästegruppen (ohne Camping)

Landkreis Gemeinde ----- Ständiger Wohnsitz der Gäste	Sommerhalbjahr ¹⁾						
	Ankünfte		Übernachtungen		durchschnittliche Aufenthaltsdauer	durchschnittliche Auslastung	
	insgesamt	Veränderung gegenüber dem Vorjahreszeitraum	insgesamt	Veränderung gegenüber dem Vorjahreszeitraum		aller	der angebotenen
	Anzahl	%	Anzahl	%	Tage	Betten/Schlafgelegenheiten	
						%	
Noch: Schmalkalden-Meiningen							
Steinbach-Hallenberg, Kurort, Stadt							
Bundesrepublik Deutschland	2 099	0,8 -	6 229	10,6 -	3,0		
anderer Wohnsitz	17	112,5	55	111,5	3,2		
Zusammen	2 116	0,3 -	6 284	10,2 -	3,0	31,3	31,5
Trusetal							
Bundesrepublik Deutschland	514	71,1 -	1 550	75,9 -	3,0		
anderer Wohnsitz	-	-	-	-	-		
Zusammen	514	72,1 -	1 550	78,0 -	3,0	4,9	14,5
Wasungen, Stadt							
Bundesrepublik Deutschland	927	13,7	1 379	5,3	1,5		
anderer Wohnsitz	2	85,7 -	6	78,6 -	3,0		
Zusammen	929	12,1	1 385	3,5	1,5	14,5	16,5
Zella-Mehlis, Stadt							
Bundesrepublik Deutschland	6 911	27,4	15 905	38,5	2,3		
anderer Wohnsitz	90	83,7	138	91,7	1,5		
Zusammen	7 001	27,9	16 043	38,9	2,3	25,4	33,3
Gotha							
Finsterbergen							
Bundesrepublik Deutschland	13 072	3,8 -	40 351	16,5 -	3,1		
anderer Wohnsitz	68	11,7 -	214	31,8 -	3,1		
Zusammen	13 140	3,8 -	40 565	16,6 -	3,1	36,4	36,8
Friedrichroda, Stadt							
Bundesrepublik Deutschland	44 846	3,8	151 674	3,9	3,4		
anderer Wohnsitz	1 284	39,0 -	4 872	14,6 -	3,8		
Zusammen	46 130	1,8	156 546	3,2	3,4	52,5	52,7
Georgenthal/Thür. Wald							
Bundesrepublik Deutschland	4 723	6,9	9 691	16,9	2,1		
anderer Wohnsitz	15	16,7 -	41	105,0	2,7		
Zusammen	4 738	6,8	9 732	17,1	2,1	24,2	24,3
Gotha, Stadt							
Bundesrepublik Deutschland	30 765	9,1 -	75 159	7,3 -	2,4		
anderer Wohnsitz	2 139	24,5 -	5 013	30,7 -	2,3		
Zusammen	32 904	10,3 -	80 172	9,2 -	2,4	44,1	45,6
Luisenthal							
Bundesrepublik Deutschland	6 492	0,7	16 777	1,0 -	2,6		
anderer Wohnsitz	258	32,6 -	789	34,8 -	3,1		
Zusammen	6 750	1,2 -	17 566	3,3 -	2,6	36,6	39,0
Mühlberg							
Bundesrepublik Deutschland	1 727	11,9 -	2 545	26,5 -	1,5		
anderer Wohnsitz	117	4,9 -	199	4,3 -	1,7		
Zusammen	1 844	11,5 -	2 744	25,2 -	1,5	16,6	16,6
Tabarz/Thür. Wald							
Bundesrepublik Deutschland	18 828	3,4	113 568	3,6 -	6,0		
anderer Wohnsitz	305	18,7	1 377	147,2	4,5		
Zusammen	19 133	3,6	114 945	2,9 -	6,0	52,1	57,1
Tambach-Dietharz/Thür. Wald, Stadt							
Bundesrepublik Deutschland	7 145	8,5	18 759	5,4	2,6		
anderer Wohnsitz	22	X	47	X	2,1		
Zusammen	7 167	8,8	18 806	5,7	2,6	23,1	25,1
Waltershausen, Stadt							
Bundesrepublik Deutschland	2 709	42,5 -	6 370	37,0 -	2,4		
anderer Wohnsitz	192	23,2 -	337	26,1 -	1,8		
Zusammen	2 901	41,5 -	6 707	36,5 -	2,3	18,7	21,9

1) Mai 2005 bis Oktober 2005

Noch: 23. Ankünfte, Übernachtungen und Aufenthaltsdauer der Gäste sowie Kapazitätsauslastung in Beherbergungsstätten nach ausgewählten Gemeinden und zusammengefassten Gästegruppen (ohne Camping)

Landkreis Gemeinde ----- Ständiger Wohnsitz der Gäste	Sommerhalbjahr ¹⁾						
	Ankünfte		Übernachtungen		durchschnittliche Aufenthaltsdauer	durchschnittliche Auslastung	
	insgesamt	Veränderung gegenüber dem Vorjahreszeitraum	insgesamt	Veränderung gegenüber dem Vorjahreszeitraum		aller	der angebotenen
	Anzahl	%	Anzahl	%	Tage	Betten/Schlafgelegenheiten	
						%	
Noch: Gotha							
Leinatal							
Bundesrepublik Deutschland	3 041	28,1 -	10 545	29,0 -	3,5		
anderer Wohnsitz	2	84,6 -	2	95,3 -	1,0		
Zusammen	3 043	28,2 -	10 547	29,2 -	3,5	28,1	28,1
Emsetal							
Bundesrepublik Deutschland	3 595	23,8	11 345	30,2	3,2		
anderer Wohnsitz	57	26,7	127	3,3	2,2		
Zusammen	3 652	23,8	11 472	29,8	3,1	39,6	40,4
Sömmerda							
Kölleda, Stadt							
Bundesrepublik Deutschland	1 141	25,1 -	1 862	25,8 -	1,6		
anderer Wohnsitz	28	12,0	48	53,4 -	1,7		
Zusammen	1 169	24,5 -	1 910	26,9 -	1,6	10,6	10,8
Sömmerda, Stadt							
Bundesrepublik Deutschland	3 227	0,2 -	6 133	5,7	1,9		
anderer Wohnsitz	63	16,0 -	156	14,7	2,5		
Zusammen	3 290	0,6 -	6 289	5,9	1,9	35,2	35,2
Hildburghausen							
Bad Colberg-Heldburg, Stadt							
Bundesrepublik Deutschland	4 351	11,8 -	58 286	3,7	13,4		
anderer Wohnsitz	2	60,0 -	8	46,7 -	4,0		
Zusammen	4 353	11,8 -	58 294	3,7	13,4	81,9	88,2
Eisfeld, Stadt							
Bundesrepublik Deutschland	1 751	15,4	4 000	4,2	2,3		
anderer Wohnsitz	116	46,8	252	22,9	2,2		
Zusammen	1 867	17,0	4 252	5,2	2,3	21,9	29,3
Hildburghausen, Stadt							
Bundesrepublik Deutschland	3 741	11,4	6 285	17,0	1,7		
anderer Wohnsitz	101	2,9 -	137	58,0 -	1,4		
Zusammen	3 842	11,0	6 422	12,7	1,7	26,9	29,5
Römhild, Stadt							
Bundesrepublik Deutschland	2 278	23,9 -	5 391	26,8 -	2,4		
anderer Wohnsitz	12	80,6 -	19	89,6 -	1,6		
Zusammen	2 290	25,1 -	5 410	28,3 -	2,4	15,9	18,0
Sachsenbrunn							
Bundesrepublik Deutschland	2 678	20,6	5 649	9,1	2,1		
anderer Wohnsitz	53	211,8	538	X	10,2		
Zusammen	2 731	22,0	6 187	18,9	2,3	27,7	29,0
Schleusegrund							
Bundesrepublik Deutschland	538	23,9 -	1 379	34,8 -	2,6		
anderer Wohnsitz	6	78,6 -	35	73,1 -	5,8		
Zusammen	544	26,0 -	1 414	37,0 -	2,6	5,7	15,8
Schleusingen, Stadt							
Bundesrepublik Deutschland	3 400	6,4	7 178	7,8 -	2,1		
anderer Wohnsitz	66	106,3	92	100,0	1,4		
Zusammen	3 466	7,4	7 270	7,2 -	2,1	32,5	37,0
St. Kilian							
Bundesrepublik Deutschland	6 915	6,6 -	18 610	0,4 -	2,7		
anderer Wohnsitz	234	19,0 -	2 377	19,3 -	10,2		
Zusammen	7 149	7,1 -	20 987	2,9 -	2,9	25,5	28,0
Themar, Stadt							
Bundesrepublik Deutschland	1 064	1,1 -	2 302	12,1	2,2		
anderer Wohnsitz	13	85,7	25	65,3 -	1,9		
Zusammen	1 077	0,6 -	2 327	9,5	2,2	23,9	24,3

1) Mai 2005 bis Oktober 2005

Noch: 23. Ankünfte, Übernachtungen und Aufenthaltsdauer der Gäste sowie Kapazitätsauslastung in Beherbergungsstätten nach ausgewählten Gemeinden und zusammengefassten Gästegruppen (ohne Camping)

Landkreis Gemeinde ----- Ständiger Wohnsitz der Gäste	Sommerhalbjahr ¹⁾						
	Ankünfte		Übernachtungen		durchschnittliche Aufenthaltsdauer	durchschnittliche Auslastung	
	insgesamt	Veränderung gegenüber dem Vorjahreszeitraum	insgesamt	Veränderung gegenüber dem Vorjahreszeitraum		aller	der angebotenen
	Anzahl	%	Anzahl	%	Tage	Betten/Schlafgelegenheiten	
						%	
Noch: Hildburghausen							
Nahetal-Waldau							
Bundesrepublik Deutschland	4 203	9,9	12 249	2,4 -	2,9		
anderer Wohnsitz	133	72,7	458	284,9	3,4		
Zusammen	4 336	11,1	12 707	0,3	2,9	36,7	36,7
Masserberg							
Bundesrepublik Deutschland	26 633	2,7 -	141 333	5,3 -	5,3		
anderer Wohnsitz	158	9,0	471	28,3	3,0		
Zusammen	26 791	2,7 -	141 804	5,2 -	5,3	42,3	45,5
Ilm-Kreis							
Arnstadt, Stadt							
Bundesrepublik Deutschland	9 371	2,4 -	20 632	1,5 -	2,2		
anderer Wohnsitz	1 048	20,7	2 544	20,2	2,4		
Zusammen	10 419	0,5 -	23 176	0,5	2,2	33,7	33,7
Elgersburg							
Bundesrepublik Deutschland	3 207	11,1	8 741	2,6	2,7		
anderer Wohnsitz	74	15,6	130	6,5 -	1,8		
Zusammen	3 281	11,2	8 871	2,5	2,7	41,6	41,6
Frankenhain							
Bundesrepublik Deutschland	2 399	15,3 -	6 367	10,7 -	2,7		
anderer Wohnsitz	592	X	1 477	X	2,5		
Zusammen	2 991	5,0	7 844	9,6	2,6	34,9	41,7
Frauenwald							
Bundesrepublik Deutschland	6 692	2,4	22 457	0,2	3,4		
anderer Wohnsitz	-	-	-	-	-		
Zusammen	6 692	2,3	22 457	0,1 -	3,4	32,2	32,2
Gehlberg							
Bundesrepublik Deutschland	4 092	65,1	7 765	8,4 -	1,9		
anderer Wohnsitz	8	0,0	30	50,0	3,8		
Zusammen	4 100	64,9	7 795	8,2 -	1,9	21,0	21,5
Großbreitenbach, Stadt							
Bundesrepublik Deutschland	1 455	0,2	6 812	16,1	4,7		
anderer Wohnsitz	14	6,7 -	42	50,6 -	3,0		
Zusammen	1 469	0,1	6 854	15,1	4,7	21,9	28,4
Ilmenau, Stadt							
Bundesrepublik Deutschland	25 322	3,0 -	56 983	5,9 -	2,3		
anderer Wohnsitz	1 706	18,1	4 704	22,8	2,8		
Zusammen	27 028	1,9 -	61 687	4,2 -	2,3	35,3	35,4
Langwiesen, Stadt							
Bundesrepublik Deutschland	741	12,3	974	7,7	1,3		
anderer Wohnsitz	-	-	-	-	-		
Zusammen	741	12,3	974	7,7	1,3	9,5	11,0
Neustadt am Rennsteig							
Bundesrepublik Deutschland	7 270	14,7	26 530	19,9	3,6		
anderer Wohnsitz	225	65,4	861	51,1	3,8		
Zusammen	7 495	15,7	27 391	20,7	3,7	53,2	53,9
Schmiedefeld am Rennsteig							
Bundesrepublik Deutschland	4 195	4,8 -	12 744	0,7 -	3,0		
anderer Wohnsitz	42	61,5	183	77,7	4,4		
Zusammen	4 237	4,4 -	12 927	0,1 -	3,1	30,2	32,4
Stützerbach							
Bundesrepublik Deutschland	1 569	30,4 -	4 629	8,6 -	3,0		
anderer Wohnsitz	40	53,8	106	96,3	2,7		
Zusammen	1 609	29,5 -	4 735	7,5 -	2,9	35,7	35,7

1) Mai 2005 bis Oktober 2005

Noch: 23. Ankünfte, Übernachtungen und Aufenthaltsdauer der Gäste sowie Kapazitätsauslastung in Beherbergungsstätten nach ausgewählten Gemeinden und zusammengefassten Gästegruppen (ohne Camping)

Landkreis Gemeinde ----- Ständiger Wohnsitz der Gäste	Sommerhalbjahr ¹⁾						
	Ankünfte		Übernachtungen		durchschnittliche Aufenthaltsdauer	durchschnittliche Auslastung	
	insgesamt	Veränderung gegenüber dem Vorjahreszeitraum	insgesamt	Veränderung gegenüber dem Vorjahreszeitraum		aller	der angebotenen
	Anzahl	%	Anzahl	%	Tage	Betten/Schlafgelegenheiten	
						%	
Noch: Ilm-Kreis							
Wachsenburggemeinde							
Bundesrepublik Deutschland	958	7,5 -	1 883	14,4 -	2,0		
anderer Wohnsitz	42	61,5 -	88	73,7 -	2,1		
Zusammen	1 000	12,7 -	1 971	22,2 -	2,0	17,9	17,9
Wipfratal							
Bundesrepublik Deutschland	491	44,2 -	1 176	36,5 -	2,4		
anderer Wohnsitz	-	-	-	-	-		
Zusammen	491	44,2 -	1 176	36,5 -	2,4	7,6	11,9
Ilmtal							
Bundesrepublik Deutschland	4 095	5,4	10 180	9,3	2,5		
anderer Wohnsitz	31	3,3	134	282,9	4,3		
Zusammen	4 126	5,4	10 314	10,4	2,5	34,9	38,4
Weimarer Land							
Apolda, Stadt							
Bundesrepublik Deutschland	11 209	13,7	21 942	13,1	2,0		
anderer Wohnsitz	398	6,6 -	902	33,5 -	2,3		
Zusammen	11 607	12,8	22 844	10,0	2,0	28,8	28,9
Bad Berka, Stadt							
Bundesrepublik Deutschland	8 164	15,5 -	70 495	19,0	8,6		
anderer Wohnsitz	264	26,5 -	650	1,7 -	2,5		
Zusammen	8 428	15,9 -	71 145	18,8	8,4	50,1	54,4
Bad Sulza, Stadt							
Bundesrepublik Deutschland	18 330	4,4 -	84 983	3,2 -	4,6		
anderer Wohnsitz	153	8,5	463	11,3 -	3,0		
Zusammen	18 483	4,3 -	85 446	3,2 -	4,6	51,7	55,7
Mönchenholzhausen							
Bundesrepublik Deutschland	4 652	0,5	11 179	12,3 -	2,4		
anderer Wohnsitz	-	-	-	-	-		
Zusammen	4 652	0,5	11 179	12,3 -	2,4	25,0	31,0
Nohra							
Bundesrepublik Deutschland	4 889	27,0 -	10 346	25,1 -	2,1		
anderer Wohnsitz	1 620	156,7	3 104	156,7	1,9		
Zusammen	6 509	11,1 -	13 450	10,5 -	2,1	36,8	38,1
Sonneberg							
Effelder-Rauenstein							
Bundesrepublik Deutschland	652	4,5	1 252	16,5 -	1,9		
anderer Wohnsitz	46	24,3	130	14,5 -	2,8		
Zusammen	698	5,6	1 382	16,3 -	2,0	11,7	12,0
Lauscha, Stadt							
Bundesrepublik Deutschland	2 994	4,1	7 319	5,4	2,4		
anderer Wohnsitz	95	X	146	X	1,5		
Zusammen	3 089	6,7	7 465	7,1	2,4	21,4	21,6
Mengersgereuth-Hämmern							
Bundesrepublik Deutschland	2 286	14,2	7 738	25,4	3,4		
anderer Wohnsitz	17	54,5	62	49,2 -	3,6		
Zusammen	2 303	14,4	7 800	23,9	3,4	52,3	54,3
Neuhaus am Rennweg, Stadt							
Bundesrepublik Deutschland	7 076	8,9 -	14 195	10,1 -	2,0		
anderer Wohnsitz	205	13,1 -	368	10,0 -	1,8		
Zusammen	7 281	9,0 -	14 563	10,1 -	2,0	25,6	30,3
Schalkau, Stadt							
Bundesrepublik Deutschland	724	36,6	1 779	79,5	2,5		
anderer Wohnsitz	20	100,0	50	4,2	2,5		
Zusammen	744	37,8	1 829	76,0	2,5	14,0	14,0

1) Mai 2005 bis Oktober 2005

Noch: 23. Ankünfte, Übernachtungen und Aufenthaltsdauer der Gäste sowie Kapazitätsauslastung in Beherbergungsstätten nach ausgewählten Gemeinden und zusammengefassten Gästegruppen (ohne Camping)

Landkreis Gemeinde ----- Ständiger Wohnsitz der Gäste	Sommerhalbjahr ¹⁾						
	Ankünfte		Übernachtungen		durchschnittliche Aufenthaltsdauer	durchschnittliche Auslastung	
	insgesamt	Veränderung gegenüber dem Vorjahreszeitraum	insgesamt	Veränderung gegenüber dem Vorjahreszeitraum		aller	der angebotenen
	Anzahl	%	Anzahl	%	Tage	Betten/Schlafgelegenheiten	
						%	
Noch: Sonneberg							
Scheibe-Alsbach							
Bundesrepublik Deutschland	1 636	8,4	3 781	4,4	2,3		
anderer Wohnsitz	-	-	-	-	-		
Zusammen	1 636	8,4	3 781	4,4	2,3	12,4	20,6
Siegmundsburg							
Bundesrepublik Deutschland	942	18,1 -	1 858	29,2 -	2,0		
anderer Wohnsitz	6	86,7 -	6	94,7 -	1,0		
Zusammen	948	20,7 -	1 864	31,9 -	2,0	11,4	12,4
Sonneberg, Stadt							
Bundesrepublik Deutschland	7 876	6,1 -	16 959	3,7 -	2,2		
anderer Wohnsitz	272	0,7 -	656	14,9	2,4		
Zusammen	8 148	6,0 -	17 615	3,1 -	2,2	23,8	25,9
Steinach, Stadt							
Bundesrepublik Deutschland	1 232	13,0 -	2 812	12,6 -	2,3		
anderer Wohnsitz	4	300,0	10	X	2,5		
Zusammen	1 236	12,8 -	2 822	12,4 -	2,3	9,4	13,4
Oberland am Rennsteig							
Bundesrepublik Deutschland	1 259	6,9 -	2 274	1,2 -	1,8		
anderer Wohnsitz	22	24,1 -	28	72,8 -	1,3		
Zusammen	1 281	7,3 -	2 302	4,2 -	1,8	16,5	17,1
Saalfeld-Rudolstadt							
Bad Blankenburg, Stadt							
Bundesrepublik Deutschland	17 805	0,0	54 630	9,8 -	3,1		
anderer Wohnsitz	271	19,8 -	807	47,0 -	3,0		
Zusammen	18 076	0,4 -	55 437	10,8 -	3,1	35,6	37,0
Cursdorf							
Bundesrepublik Deutschland	2 283	24,2 -	7 013	28,6 -	3,1		
anderer Wohnsitz	7	87,5 -	11	95,6 -	1,6		
Zusammen	2 290	25,4 -	7 024	30,2 -	3,1	21,8	24,5
Goßwitz							
Bundesrepublik Deutschland	4 882	3,7	11 262	10,1	2,3		
anderer Wohnsitz	80	77,8	134	50,6	1,7		
Zusammen	4 962	4,4	11 396	10,5	2,3	41,1	41,1
Katzhütte							
Bundesrepublik Deutschland	1 733	11,1 -	4 842	13,4 -	2,8		
anderer Wohnsitz	6	14,3 -	6	57,1 -	1,0		
Zusammen	1 739	11,1 -	4 848	13,5 -	2,8	15,5	18,8
Königsee, Stadt							
Bundesrepublik Deutschland	2 294	15,5	5 610	30,8	2,4		
anderer Wohnsitz	66	61,0	280	97,2	4,2		
Zusammen	2 360	16,4	5 890	32,9	2,5	34,1	34,1
Lehesten, Stadt							
Bundesrepublik Deutschland	1 243	3,2	2 369	16,4	1,9		
anderer Wohnsitz	44	69,2	83	97,6	1,9		
Zusammen	1 287	4,6	2 452	18,0	1,9	19,6	20,5
Lichte							
Bundesrepublik Deutschland	3 060	12,3	11 553	4,1	3,8		
anderer Wohnsitz	136	161,5	729	X	5,4		
Zusammen	3 196	15,0	12 282	9,4	3,8	30,9	30,9
Meura							
Bundesrepublik Deutschland	974	9,3	3 650	18,2	3,7		
anderer Wohnsitz	14	X	34	X	2,4		
Zusammen	988	10,9	3 684	19,3	3,7	20,8	22,0

1) Mai 2005 bis Oktober 2005

Noch: 23. Ankünfte, Übernachtungen und Aufenthaltsdauer der Gäste sowie Kapazitätsauslastung in Beherbergungsstätten nach ausgewählten Gemeinden und zusammengefassten Gästegruppen (ohne Camping)

Landkreis Gemeinde ----- Ständiger Wohnsitz der Gäste	Sommerhalbjahr ¹⁾						
	Ankünfte		Übernachtungen		durchschnittliche Aufenthaltsdauer	durchschnittliche Auslastung	
	insgesamt	Veränderung gegenüber dem Vorjahreszeitraum	insgesamt	Veränderung gegenüber dem Vorjahreszeitraum		aller	der angebotenen
	Anzahl	%	Anzahl	%	Tage	Betten/Schlafgelegenheiten	
						%	
Noch: Saalfeld-Rudolstadt							
Meuselbach-Schwarzühle							
Bundesrepublik Deutschland	1 578	3,9 -	6 155	14,4	3,9		
anderer Wohnsitz	35	9,4	98	69,0	2,8		
Zusammen	1 613	3,6 -	6 253	15,0	3,9	51,5	52,3
Rudolstadt, Stadt							
Bundesrepublik Deutschland	11 988	37,2	27 568	48,7	2,3		
anderer Wohnsitz	376	4,7	820	12,5	2,2		
Zusammen	12 364	35,9	28 388	47,3	2,3	35,7	35,7
Saalfeld/Saale, Stadt							
Bundesrepublik Deutschland	18 628	2,8	60 749	0,4 -	3,3		
anderer Wohnsitz	843	18,4 -	2 852	31,8 -	3,4		
Zusammen	19 471	1,6	63 601	2,4 -	3,3	36,2	36,2
Schwarzburg							
Bundesrepublik Deutschland	7 104	3,8	21 782	11,5	3,1		
anderer Wohnsitz	118	40,7 -	412	69,6 -	3,5		
Zusammen	7 222	2,6	22 194	6,3	3,1	30,7	32,5
Sitzendorf							
Bundesrepublik Deutschland	5 405	6,1	20 473	1,8	3,8		
anderer Wohnsitz	153	X	671	X	4,4		
Zusammen	5 558	8,7	21 144	4,3	3,8	32,9	34,6
Leutenberg, Stadt							
Bundesrepublik Deutschland	3 951	6,2 -	10 527	6,6 -	2,7		
anderer Wohnsitz	81	2,5	264	14,8	3,3		
Zusammen	4 032	6,1 -	10 791	6,2 -	2,7	30,1	32,8
Drognitz							
Bundesrepublik Deutschland	1 159	14,5 -	2 846	24,5 -	2,5		
anderer Wohnsitz	48	62,8 -	249	73,2 -	5,2		
Zusammen	1 207	18,7 -	3 095	34,2 -	2,6	14,1	14,4
Saalfelder Höhe							
Bundesrepublik Deutschland	11 140	16,3	32 671	12,4	2,9		
anderer Wohnsitz	45	47,7 -	430	63,4 -	9,6		
Zusammen	11 185	15,7	33 101	9,4	3,0	34,5	35,8
Uhlstädt-Kirchhasel							
Bundesrepublik Deutschland	4 449	4,9 -	15 019	8,4	3,4		
anderer Wohnsitz	516	22,8 -	791	26,5 -	1,5		
Zusammen	4 965	7,1 -	15 810	5,9	3,2	34,9	38,1
Saale-Holzland-Kreis							
Bad Klosterlausnitz							
Bundesrepublik Deutschland	6 404	6,9	101 397	0,9	15,8		
anderer Wohnsitz	103	37,2 -	153	46,7 -	1,5		
Zusammen	6 507	5,7	101 550	0,8	15,6	83,7	84,3
Bürgel, Stadt							
Bundesrepublik Deutschland	1 682	110,0	6 020	214,2	3,6		
anderer Wohnsitz	890	71,8	3 900	17,9	4,4		
Zusammen	2 572	95,0	9 920	89,9	3,9	36,6	40,4
Eisenberg, Stadt							
Bundesrepublik Deutschland	6 955	18,8	11 928	19,8	1,7		
anderer Wohnsitz	280	4,4 -	460	17,0 -	1,6		
Zusammen	7 235	17,7	12 388	17,8	1,7	28,6	29,0
Hermsdorf, Stadt							
Bundesrepublik Deutschland	2 281	22,4	2 886	15,6	1,3		
anderer Wohnsitz	274	22,3	278	17,8	1,0		
Zusammen	2 555	22,4	3 164	15,8	1,2	26,9	26,9

1) Mai 2005 bis Oktober 2005

Noch: 23. Ankünfte, Übernachtungen und Aufenthaltsdauer der Gäste sowie Kapazitätsauslastung in Beherbergungsstätten nach ausgewählten Gemeinden und zusammengefassten Gästegruppen (ohne Camping)

Landkreis Gemeinde ----- Ständiger Wohnsitz der Gäste	Sommerhalbjahr ¹⁾						durchschnittliche Auslastung	
	Ankünfte		Übernachtungen		durchschnittliche Aufenthaltsdauer	aller	der angebotenen	
	insgesamt	Veränderung gegenüber dem Vorjahreszeitraum	insgesamt	Veränderung gegenüber dem Vorjahreszeitraum				
	Anzahl	%	Anzahl	%	Tage	Betten/Schlafgelegenheiten		
					%			
Noch: Saale-Holzland-Kreis								
Kahla, Stadt								
Bundesrepublik Deutschland	1 504	3,2 -	2 137	4,1 -	1,4			
anderer Wohnsitz	113	31,4	220	19,6	1,9			
Zusammen	1 617	1,3 -	2 357	2,3 -	1,5	21,0	21,5	
Seitenroda								
Bundesrepublik Deutschland	758	6,0 -	1 268	8,2 -	1,7			
anderer Wohnsitz	-	-	-	-	-			
Zusammen	758	6,0 -	1 268	8,2 -	1,7	14,4	14,9	
Stadtroda, Stadt								
Bundesrepublik Deutschland	2 749	1,2 -	4 946	18,2	1,8			
anderer Wohnsitz	88	16,2 -	173	23,6	2,0			
Zusammen	2 837	1,7 -	5 119	18,4	1,8	32,3	32,3	
Trockenborn-Wolfersdorf								
Bundesrepublik Deutschland	2 255	64,6	4 308	1,7 -	1,9			
anderer Wohnsitz	70	268,4	113	11,9	1,6			
Zusammen	2 325	67,4	4 421	1,4 -	1,9	15,0	17,3	
Saale-Orla-Kreis								
Breitenhain								
Bundesrepublik Deutschland	317	19,2	1 064	34,3	3,4			
anderer Wohnsitz	-	-	-	-	-			
Zusammen	317	12,4	1 064	26,1	3,4	7,0	7,6	
Hirschberg, Stadt								
Bundesrepublik Deutschland	2 795	7,6	3 278	0,8 -	1,2			
anderer Wohnsitz	770	15,0 -	1 215	18,4	1,6			
Zusammen	3 565	1,7	4 493	3,7	1,3	30,9	30,9	
Bad Lobenstein, Stadt								
Bundesrepublik Deutschland	7 068	0,6 -	38 007	5,0 -	5,4			
anderer Wohnsitz	292	8,7 -	399	4,3 -	1,4			
Zusammen	7 360	1,0 -	38 406	5,0 -	5,2	41,2	43,8	
Neustadt an der Orla, Stadt								
Bundesrepublik Deutschland	3 719	0,1	5 159	2,6 -	1,4			
anderer Wohnsitz	163	3,0 -	208	12,6 -	1,3			
Zusammen	3 882	0,0	5 367	3,0 -	1,4	21,3	21,4	
Oppurg								
Bundesrepublik Deutschland	3 381	16,9	8 404	11,3	2,5			
anderer Wohnsitz	79	25,4	958	36,7	12,1			
Zusammen	3 460	17,1	9 362	13,4	2,7	33,5	33,5	
Pößneck, Stadt								
Bundesrepublik Deutschland	2 313	8,5	4 649	23,7	2,0			
anderer Wohnsitz	8	76,5 -	14	83,5 -	1,8			
Zusammen	2 321	7,2	4 663	21,3	2,0	31,5	37,3	
Schleiz, Stadt								
Bundesrepublik Deutschland	1 305	27,9 -	2 014	23,2 -	1,5			
anderer Wohnsitz	498	18,2 -	724	22,3 -	1,5			
Zusammen	1 803	25,5 -	2 738	23,0 -	1,5	28,6	31,0	
Triptis, Stadt								
Bundesrepublik Deutschland	3 975	2,0 -	9 314	5,2	2,3			
anderer Wohnsitz	286	10,0	360	27,2	1,3			
Zusammen	4 261	1,3 -	9 674	5,9	2,3	37,9	38,2	
Ziegenrück, Stadt								
Bundesrepublik Deutschland	4 338	1,3 -	13 847	14,5 -	3,2			
anderer Wohnsitz	330	17,9	633	0,8 -	1,9			
Zusammen	4 668	0,2 -	14 480	14,0 -	3,1	52,4	54,8	

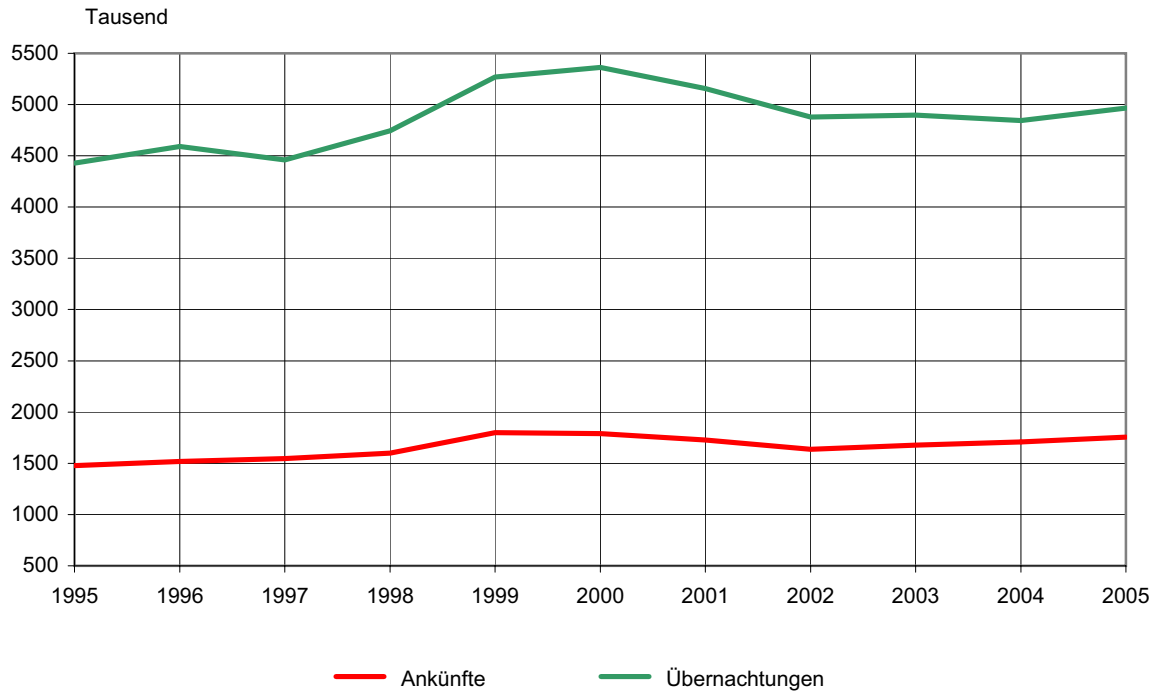
1) Mai 2005 bis Oktober 2005

Noch: 23. Ankünfte, Übernachtungen und Aufenthaltsdauer der Gäste sowie Kapazitätsauslastung in Beherbergungsstätten nach ausgewählten Gemeinden und zusammengefassten Gästegruppen (ohne Camping)

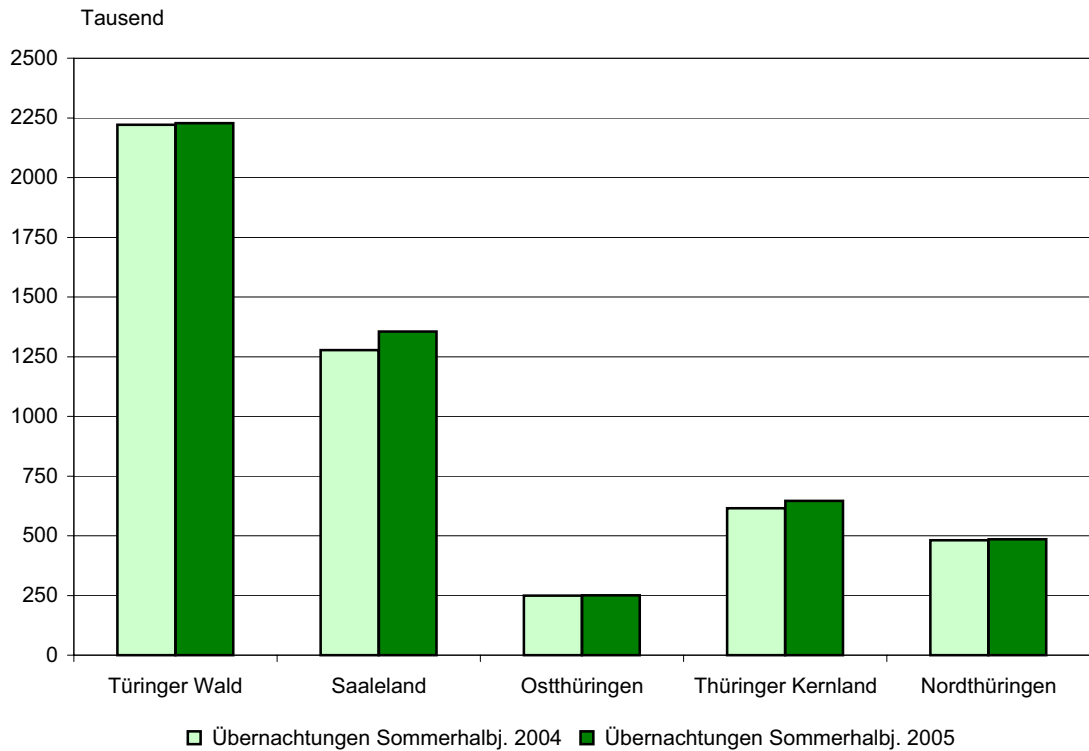
Landkreis Gemeinde ----- Ständiger Wohnsitz der Gäste	Sommerhalbjahr ¹⁾						
	Ankünfte		Übernachtungen		durchschnittliche Aufenthaltsdauer	durchschnittliche Auslastung	
	insgesamt	Veränderung gegenüber dem Vorjahreszeitraum	insgesamt	Veränderung gegenüber dem Vorjahreszeitraum		aller	der angebotenen
	Anzahl	%	Anzahl	%	Tage	Betten/Schlafgelegenheiten	
					%		
Noch: Saale-Orla-Kreis							
Krölpa							
Bundesrepublik Deutschland	1 122	80,7	3 818	95,6	3,4		
anderer Wohnsitz	59	X	345	X	5,8		
Zusammen	1 181	89,0	4 163	111,5	3,5	28,2	28,9
Tanna, Stadt							
Bundesrepublik Deutschland	735	2,8	1 774	6,9	2,4		
anderer Wohnsitz	142	52,7	209	93,5	1,5		
Zusammen	877	8,5	1 983	12,2	2,3	22,0	22,0
Wurzbach, Stadt							
Bundesrepublik Deutschland	11 091	5,3 -	49 009	6,5 -	4,4		
anderer Wohnsitz	73	32,7	302	54,9	4,1		
Zusammen	11 164	5,1 -	49 311	6,3 -	4,4	66,4	66,8
Remptendorf							
Bundesrepublik Deutschland	1 005	35,1	9 018	12,3	9,0		
anderer Wohnsitz	13	40,9 -	21	65,0 -	1,6		
Zusammen	1 018	32,9	9 039	11,7	8,9	34,4	34,6
Saalburg-Ebersdorf, Stadt							
Bundesrepublik Deutschland	9 416	2,6	27 874	2,3 -	3,0		
anderer Wohnsitz	114	1,8	184	31,4	1,6		
Zusammen	9 530	2,6	28 058	2,1 -	2,9	41,7	51,9
Greiz							
Bad Köstritz, Stadt							
Bundesrepublik Deutschland	4 581	8,2 -	7 251	13,1 -	1,6		
anderer Wohnsitz	361	3,0 -	576	22,7 -	1,6		
Zusammen	4 942	7,8 -	7 827	13,9 -	1,6	18,2	19,4
Berga/Elster, Stadt							
Bundesrepublik Deutschland	1 706	9,6 -	5 908	3,1 -	3,5		
anderer Wohnsitz	60	122,2	288	227,3	4,8		
Zusammen	1 766	7,7 -	6 196	0,1	3,5	10,0	10,3
Greiz, Stadt							
Bundesrepublik Deutschland	4 354	12,7 -	8 487	14,8 -	1,9		
anderer Wohnsitz	248	47,6	558	68,1	2,3		
Zusammen	4 602	10,7 -	9 045	12,2 -	2,0	22,1	22,5
Weida, Stadt							
Bundesrepublik Deutschland	1 294	19,5 -	2 513	27,1 -	1,9		
anderer Wohnsitz	28	X	112	X	4,0		
Zusammen	1 322	17,9 -	2 625	24,5 -	2,0	17,3	21,8
Zeulenroda, Stadt							
Bundesrepublik Deutschland	12 754	0,7	24 229	0,9 -	1,9		
anderer Wohnsitz	404	17,4	992	13,2	2,5		
Zusammen	13 158	1,2	25 221	0,5 -	1,9	29,4	29,5
Altenburger Land							
Altenburg, Stadt							
Bundesrepublik Deutschland	16 097	6,8 -	33 957	4,4 -	2,1		
anderer Wohnsitz	4 557	31,2	15 555	39,7	3,4		
Zusammen	20 654	0,4 -	49 512	6,2	2,4	41,6	42,0
Meuselwitz, Stadt							
Bundesrepublik Deutschland	1 124	12,9	1 735	4,0 -	1,5		
anderer Wohnsitz	35	X	107	X	3,1		
Zusammen	1 159	15,6	1 842	0,6	1,6	22,2	22,2
Schmölln, Stadt							
Bundesrepublik Deutschland	3 406	2,0	12 160	9,9	3,6		
anderer Wohnsitz	64	1,5 -	122	8,3 -	1,9		
Zusammen	3 470	2,0	12 282	9,6	3,5	38,6	38,6

1) Mai 2005 bis Oktober 2005

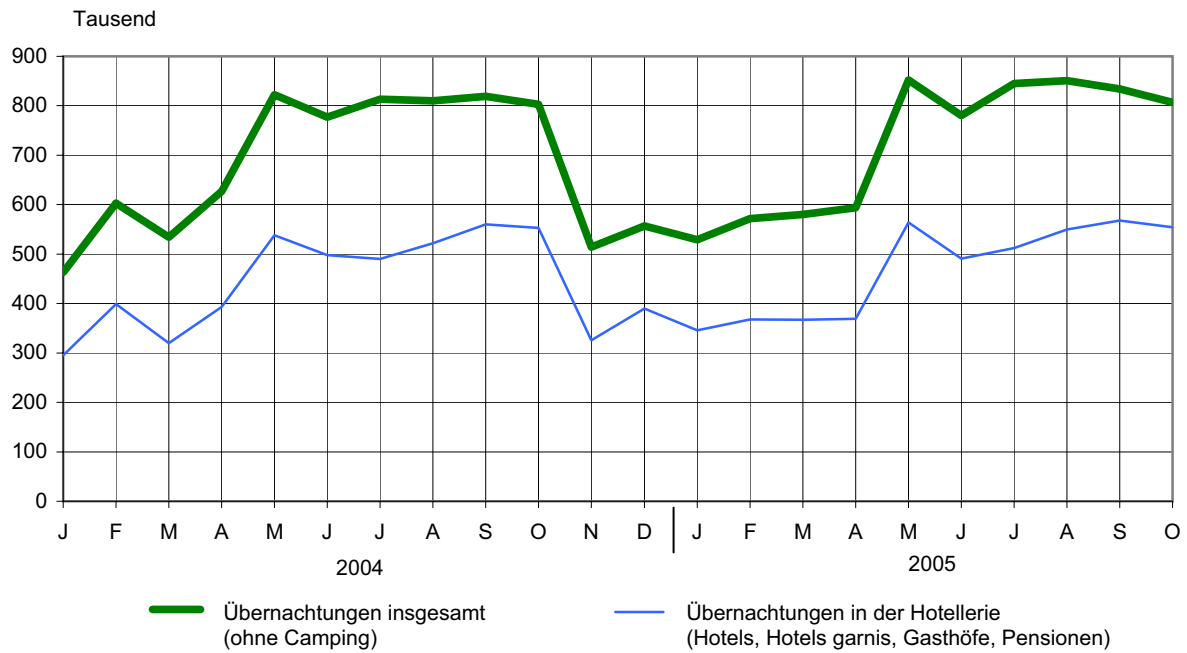
1. Ankünfte und Übernachtungen in Beherbergungsstätten (ohne Camping) im Sommerhalbjahr (Mai bis Oktober)



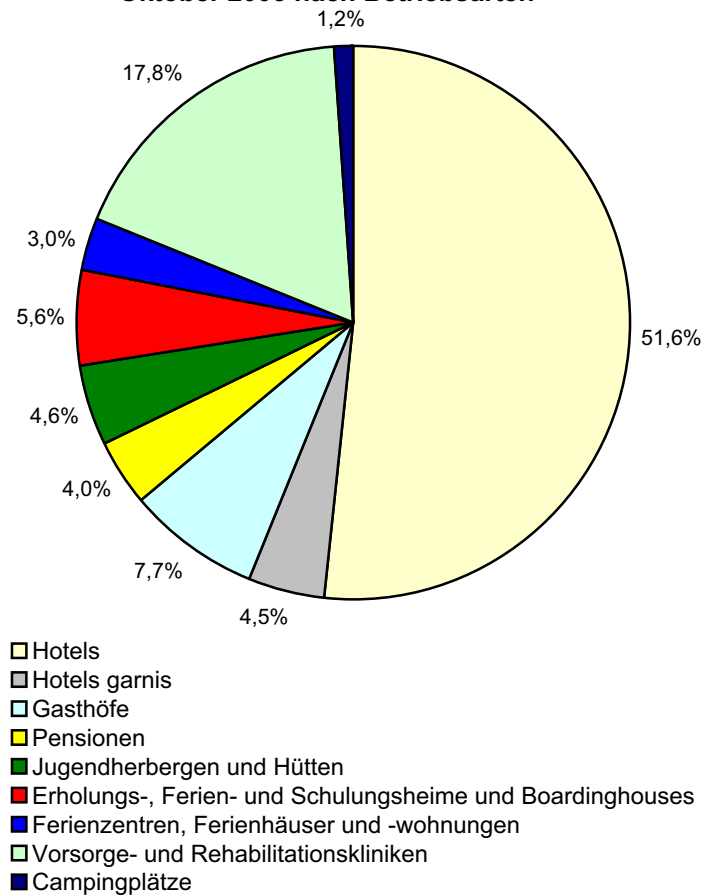
2. Übernachtungen in Beherbergungsstätten im Sommerhalbjahr 2004 und 2005 nach Reisegebieten (ohne Camping)



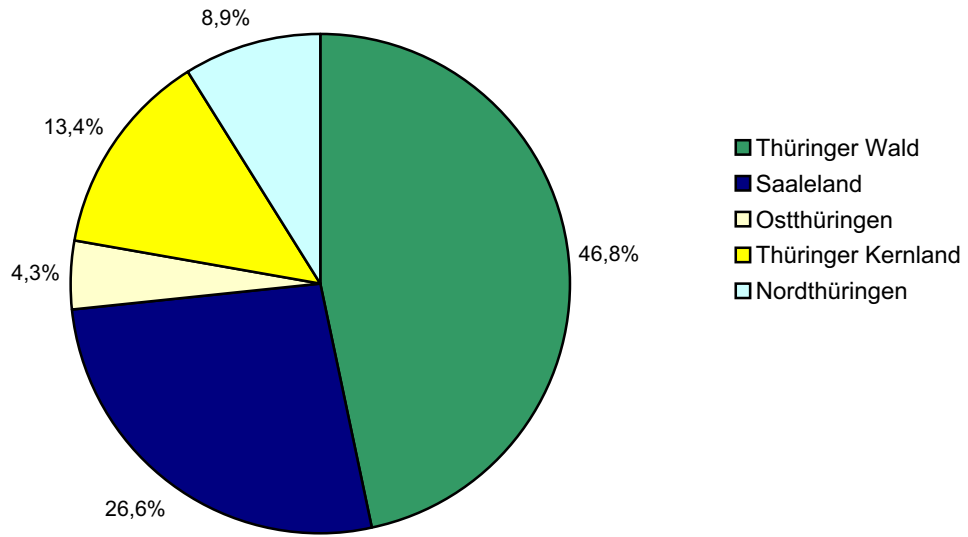
3. Übernachtungen in Beherbergungsstätten 2004 und 2005 nach Monaten (ohne Camping)



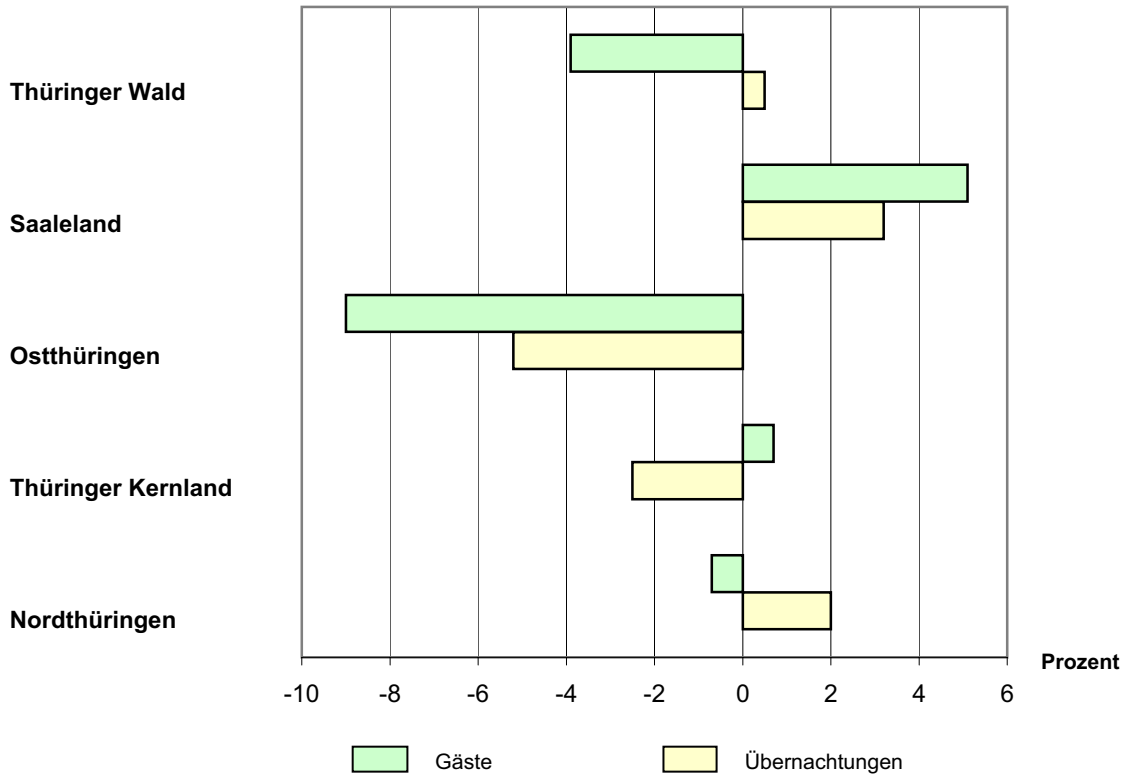
4. Übernachtungen in Beherbergungsstätten und auf Campingplätzen im Oktober 2005 nach Betriebsarten



5. Übernachtungen in Beherbergungsstätten und auf Campingplätzen im Oktober 2005 nach Reisegebieten



6. Veränderung der Anzahl der Gäste und Übernachtungen im Oktober 2005 gegenüber Oktober 2004 nach Reisegebieten (einschl. Camping)



Reisegebiete in Thüringen



Thüringer Landesamt für Statistik