

Statistischer Bericht

G IV - m 11 / 05

Gäste und Übernachtungen
in Thüringen
November 2005

Bestell - Nr. 07 401

Thüringer Landesamt für Statistik



Herausgeber:
Thüringer Landesamt für Statistik
Europaplatz 3, 99091 Erfurt
Postfach 90 01 63, 99104 Erfurt

Telefon: 0361 37-84642/84647
Telefax: 0361 37-84699
Internet: <http://www.tls.thueringen.de>
E-Mail: auskunft@tls.thueringen.de

Auskunft erteilt:
Referat: Handel, Gastgewerbe, Verkehr,
 Beherbergung, Dienstleistungen
Telefon: 0361 37-84445

Herausgegeben im Februar 2006

Heft-Nr.: 39 / 06
Preis: 7,50 EUR

© Thüringer Landesamt für Statistik, Erfurt, 2006

Für nichtgewerbliche Zwecke sind Vervielfältigung und unentgeltliche Verbreitung, auch auszugsweise, mit Quellenangabe gestattet. Die Verbreitung, auch auszugsweise, über elektronische Systeme/Datenträger bedarf der vorherigen Zustimmung.
Alle übrigen Rechte bleiben vorbehalten.

Inhaltsverzeichnis

Seite

Vorbemerkungen

3

Tabellen

1. Geöffnete Beherbergungsstätten, angebotene Gästebetten, Kapazitätsauslastung, Ankünfte, Übernachtungen und durchschnittliche Aufenthaltsdauer nach Monaten der Jahre 2003 bis 2005 (ohne Camping)	6
2. Ankünfte, Übernachtungen und Aufenthaltsdauer der Gäste in Beherbergungsbetrieben (einschl. Camping) nach Betriebsarten und zusammengefassten Gästegruppen	7
3. Ankünfte, Übernachtungen und Aufenthaltsdauer der Gäste in Beherbergungsstätten nach Herkunftsländern (ohne Camping)	8
4. Ankünfte, Übernachtungen und Aufenthaltsdauer der Gäste auf Campingplätzen nach Herkunftsländern	9
5. Ankünfte, Übernachtungen und Aufenthaltsdauer der Gäste in Beherbergungsbetrieben (einschl. Camping) nach Reisegebieten, Betriebsarten und zusammengefassten Gästegruppen	10
6. Ankünfte, Übernachtungen und Aufenthaltsdauer der Gäste in Beherbergungsstätten nach Gemeindegruppen und zusammengefassten Gästegruppen (ohne Camping)	15
7. Ankünfte, Übernachtungen und Aufenthaltsdauer der Gäste in Beherbergungsstätten nach Kreisen und zusammengefassten Gästegruppen (ohne Camping)	16
8. Ankünfte, Übernachtungen und Aufenthaltsdauer der Gäste in Beherbergungsstätten nach Kreisen, ausgewählten Betriebsarten und zusammengefassten Gästegruppen (ohne Camping)	18
9. Ankünfte, Übernachtungen und Aufenthaltsdauer der Gäste in Beherbergungsstätten nach ausgewählten Gemeinden und zusammengefassten Gästegruppen (ohne Camping)	27
10. Ankünfte, Übernachtungen und Aufenthaltsdauer der Gäste in Beherbergungsstätten in Städten des Vereins Städtetourismus in Thüringen e.V. (ohne Camping)	37
11. Beherbergungsstätten, Gästebetten und Kapazitätsauslastung nach Betriebsarten sowie Campingplätze	39
12. Geöffnete Beherbergungsstätten, angebotene Gästebetten und Kapazitätsauslastung nach Reisegebieten und Betriebsarten sowie Campingplätze	40
13. Geöffnete Beherbergungsstätten, angebotene Gästebetten und Kapazitätsauslastung nach Gemeindegruppen	42
14. Geöffnete Beherbergungsstätten, angebotene Gästebetten und Kapazitätsauslastung nach Kreisen	43
15. Geöffnete Beherbergungsstätten, angebotene Gästebetten und Kapazitätsauslastung nach Kreisen und ausgewählten Betriebsarten	44
16. Geöffnete Beherbergungsstätten, angebotene Gästebetten und Kapazitätsauslastung nach ausgewählten Gemeinden	48
17. Geöffnete Beherbergungsstätten, angebotene Gästebetten und Kapazitätsauslastung in Städten des Vereins Städtetourismus in Thüringen e.V.	51

Grafiken

1. Übernachtungen in Beherbergungsstätten 2004 und 2005 nach Monaten (ohne Camping) 52
2. Übernachtungen in Beherbergungsstätten und auf Campingplätzen im November 2005 nach Betriebsarten 52
3. Übernachtungen in Beherbergungsstätten und auf Campingplätzen im November 2005 nach Reisegebieten 53
4. Veränderung der Anzahl der Gäste und Übernachtungen im November 2005 gegenüber November 2004 nach Reisegebieten (einschl. Camping) 53

Karte

- Reisegebiete in Thüringen 54

Vorbemerkungen

Rechtsgrundlage

Rechtsgrundlage für die Erhebung ist das Gesetz zur Neuordnung der Statistik über die Beherbergung im Reiseverkehr (Beherbergungsstatistikgesetz - BeherbStatG) vom 22. Mai 2002 (BGBl. I S. 1642), zuletzt geändert durch Artikel 8a des Gesetzes vom 21. Juni 2005 (BGBl. I S. 1666), in Verbindung mit dem Gesetz über die Statistik für Bundeszwecke (Bundesstatistikgesetz - BStatG) vom 22. Januar 1987 (BGBl. I S. 462, 565), zuletzt geändert durch Artikel 2 des Gesetzes vom 9. Juni 2005 (BGBl. I S. 1534).

Erhebungsmerkmale

Erhebungsmerkmale der monatlichen Statistik sind Ankünfte und Übernachtungen von Gästen im Reiseverkehr; bei Gästen mit Wohnsitz außerhalb der Bundesrepublik Deutschland wird auch das Herkunftsland erfragt. Außerdem werden die Anzahl der im Berichtsmonat angebotenen Gästebetten sowie die Anzahl der Stellplätze auf Campingplätzen erhoben. Ab Berichtsmonat Januar 2003 wurden bei Hotels, Gasthöfen, Pensionen und Hotels garnis zusätzlich die Zahl der Gästezimmer sowie deren Belegung erfasst. Mit der Änderung des Beherbergungsstatistikgesetzes ab Berichtsmonat Juni 2005 wird die Anzahl der Gästezimmer nur noch einmal jährlich zum Stichtag 31.7. erfasst, die Belegung der Gästezimmer wird nicht mehr erhoben.

Betriebskreis

Auskunftspflichtig sind alle Inhaber bzw. Leiter von Beherbergungsstätten mit neun und mehr Gästebetten, unabhängig davon, ob die Beherbergung Hauptzweck (z.B. Hotels, Pensionen) oder nur Nebenzweck des Betriebes (z.B. bei Heilstätten, Sanatorien) ist.

Hinweise

Alle Angaben für das Jahr 2005 beziehen sich auf den aktuellen Gebietsstand.

Für die Berechnung der Entwicklung gegenüber dem Vorjahr werden bei Änderungen zum Gebietsstand die Angaben des Vorjahres auf den aktuellen Gebietsstand umgerechnet.

Sind in einer Betriebsart bzw. einem Kreis oder einer Gemeinde weniger als drei geöffnete Beherbergungseinrichtungen/Campingplätze vorhanden oder meldet bei mehr als zwei geöffneten Betrieben nur einer Gäste- und Übernachtungszahlen (übrige Betriebe haben keine Gäste und Übernachtungen), so sind entsprechend den Bestimmungen der statistischen Geheimhaltung die Angaben zu diesen Betrieben nicht auszuweisen, jedoch in den Summen zu berücksichtigen. Die Veröffentlichung der Anzahl dieser Betriebe ist zulässig, wenn keine weiteren Daten bekannt gemacht werden. Ferner ist sicherzustellen, dass geheim zu haltende Angaben nicht durch Differenzbildung errechnet werden können.

In den Tabellen 2 und 5 werden die Angaben für Ankünfte, Übernachtungen und durchschnittliche Aufenthaltsdauer in Beherbergungsbetrieben insgesamt – einschließlich Camping (ohne Dauercamping) - ausgewiesen.

Definitionen und Begriffserläuterungen

Erhebungs- und Darstellungsmerkmale

Beherbergung im Reiseverkehr: Unterbringung von Personen, die sich vorübergehend an einem anderen Ort als ihrem gewöhnlichen Wohnsitz aufhalten (Reisende). Ein Aufenthalt gilt - in Anlehnung an die melderechtlichen Vorschriften lt. § 24 des Thüringer Gesetzes über das Meldewesen vom 23. März 1994 (GVBL. S. 342), zuletzt geändert durch Artikel 3 des Gesetzes vom 18. Dezember 2002 (GVBL. S. 467) - dann als "vorübergehend", wenn er die Dauer von zwei Monaten im Allgemeinen nicht überschreitet. Der vorübergehende Ortswechsel kann durch Urlaub und Freizeit, aber auch durch die Wahrnehmung privater und geschäftlicher Kontakte, den Besuch von Tagungen und Fortbildungsveranstaltungen, Maßnahmen zur Wiederherstellung der Gesundheit oder sonstige Gründe veranlasst sein.

Beherbergungsstätten: Betriebe, die nach Einrichtung und Zweckbestimmung dazu dienen, mehr als acht Gäste (im Reiseverkehr) gleichzeitig zu beherbergen. Hierzu zählen auch Unterkunftsstätten, die die Gästebeherbergung nicht gewerblich, sondern nur als Nebenzweck betreiben.

Gästezimmer: Als **Gästezimmer** gilt eine Einheit, die aus einem Raum oder einer Gruppe von Räumen besteht, die eine unteilbare Mieteinheit in einem Beherbergungsbetrieb bilden. Das **tatsächliche Angebot an Gästezimmern** umfasst die Räumlichkeiten, die am letzten Öffnungstag des Berichtsmonats Gästen zur Verfügung standen oder bei unerwartet auftretender Nachfrage unmittelbar mit Gästen hätten belegt werden können.

Betten und sonstige Schlafgelegenheiten: Der **Bestand** stellt ab auf die Normalbelegung, ohne Berücksichtigung behelfsmäßiger Schlafgelegenheiten, die bei Überbelegung zusätzlich zur Verfügung stehen (z.B. Schlafcouchen, Liegen, Kinderbetten). Das **Angebot** besagt, wie viele davon am letzten Öffnungstag im Berichtsmonat tatsächlich für die Übernachtung von Gästen zur Verfügung standen.

Durchschnittliche Auslastung von Betten und sonstigen Schlafgelegenheiten (%): Rechnerisch ermittelte Werte

$$\text{Auslastung aller Betten} = \frac{\text{Übernachtungen}}{\text{mögliche Bettentage}} \times 100$$

$$\text{Auslastung der angebotenen Betten} = \frac{\text{Übernachtungen}}{\text{angebotene Bettentage}} \times 100$$

Ankünfte: Anzahl von Gästen in einer Beherbergungsstätte, die im Berichtszeitraum ankamen und zum vorübergehenden Aufenthalt ein Gästebett belegten.

Übernachtungen: Anzahl der Übernachtungen von Gästen, die im Berichtszeitraum ankamen oder aus dem vorherigen Berichtszeitraum noch anwesend waren.

Durchschnittliche Aufenthaltsdauer: Rechnerisch ermittelter Wert - Quotient - aus der Anzahl der Übernachtungen und der Anzahl der Ankünfte im Berichtszeitraum.

Herkunftsländer: Für die Erfassung ist grundsätzlich der ständige Wohnsitz oder gewöhnliche Aufenthaltsort der Gäste maßgebend, nicht dagegen deren Staatsangehörigkeit (Nationalität).

Gliederungsmerkmale

Reisegebiete: Gliederung nach nichtadministrativen Raumeinheiten, die sich im Wesentlichen an naturräumliche Gegebenheiten anlehnen.

Gemeindeguppen: Zusammenfassung von Gemeinden/Teilen von Gemeinden nach Arten der aufgrund landesrechtlicher Vorschriften verliehenen staatlichen Anerkennung bzw. vorläufigen Anerkennung (z.B. als Mineral- und Moorbad, Luftkurort, Erholungsort). Gemeinden/Teile von Gemeinden ohne diese Anerkennung sind in der Gruppe "Sonstige Gemeinden" enthalten.

Die Zuordnung erfolgt durch das Thüringer Ministerium für Wirtschaft, Technologie und Arbeit und wurde im November 2003 aktualisiert.

Betriebsarten: Gruppierungen der Beherbergungsstätten auf der Grundlage der Systematik der Wirtschaftszweige:

Hotels: Beherbergungsstätten, die jedermann zugänglich sind und in denen ein Restaurant - auch für Passanten - vorhanden ist sowie in der Regel weitere Einrichtungen oder Räume für unterschiedliche Zwecke (Konferenzen, Seminare, Sport, Freizeit, Erholung) zur Verfügung stehen.

Hotels garnis: Beherbergungsstätten, die jedermann zugänglich sind und in denen höchstens Frühstück abgegeben wird.

Gasthöfe: Beherbergungsstätten, die jedermann zugänglich sind und in denen außer dem Gastraum in der Regel keine weiteren Aufenthaltsräume zur Verfügung stehen. Bei Gasthöfen übersteigt der Umsatz aus Bewirtung deutlich den aus Beherbergung.

Pensionen: Beherbergungsstätten, die jedermann zugänglich sind und in denen Speisen und Getränke nur an Hausgäste abgegeben werden.

Hotellerie: Dazu zählen Hotels, Hotels garnis, Gasthöfe und Pensionen.

Jugendherbergen und Hütten: Beherbergungsstätten mit in der Regel einfacher Ausstattung, vorzugsweise für Jugendliche oder Angehörige der sie tragenden Organisation (z.B. Wanderverein), in denen Speisen und Getränke in der Regel nur an Hausgäste abgegeben werden.

Erholungs-, Ferien- und Schulungsheime: Beherbergungsstätten, die nur bestimmten Personenkreisen - z.B. Mitgliedern eines Vereins oder einer Organisation, Beschäftigten eines Unternehmens, Kindern, Müttern, Betreuten sozialer Einrichtungen - zugänglich sind und in denen Speisen und Getränke nur an Hausgäste abgegeben werden.

Boardinghouses: Beherbergungsstätten, die jedermann zugänglich sind und neben Kurzeintaufhalten insbesondere für längere Aufenthalte im urbanen Umfeld konzipiert sind. Die Ausstattung orientiert sich an privaten Wohnungen, eine Kochgelegenheit muss gegeben sein. Die Leistung wird durch einen hotelähnlichen Service ergänzt (Reinigung, Serviceoffice).

Ferienzentren: Beherbergungsstätten, die jedermann zugänglich sind und nach Einrichtung und Zweckbestimmung dazu dienen, wahlweise unterschiedliche Wohn- und Aufenthaltsmöglichkeiten sowie gleichzeitig Freizeiteinrichtungen in Verbindung mit Einkaufsmöglichkeiten und persönlichen Dienstleistungen zum vorübergehenden Aufenthalt anzubieten. Als Mindestausstattung gilt das Vorhandensein von Hotelunterkunft und anderen Wohngelegenheiten (auch mit Kochgelegenheit), einer Gaststätte, von Einkaufsmöglichkeiten zur Deckung des täglichen Bedarfs und des Freizeitbedarfs sowie von Einrichtungen für persönliche Dienstleistungen, z. B. Massageeinrichtungen, Solarium, Sauna, Friseur, und zur aktiven Freizeitgestaltung, z. B. Schwimmbad, Tennis-, Tischtennis-, Kleingolf-, Trimm-Dich-Anlagen.

Ferienhäuser, -wohnungen: Beherbergungsstätten, die jedermann zugänglich sind und in denen Speisen und Getränke nicht abgegeben werden, aber Kochgelegenheit vorhanden ist.

Sonstiges Beherbergungsgewerbe: Dazu zählen Jugendherbergen und Hütten, Erholungs-, Ferien- und Schulungsheime, Boardinghouses, Ferienzentren, Ferienhäuser und -wohnungen.

Vorsorge- und Rehabilitationskliniken: Beherbergungsstätten unter ärztlicher Leitung ausschließlich oder überwiegend für Kurgäste. Als Kurgäste gelten Personen, die sich am Ort aufgrund ärztlicher Verordnung vorübergehend aufhalten mit dem Ziel der Erhaltung oder Wiederherstellung ihrer Gesundheit oder ihrer Berufs- oder Arbeitsfähigkeit und die die allgemein angebotenen Kureinrichtungen außerhalb der Beherbergungsstätte in Anspruch nehmen.

Hierzu zählen auch Kinderheilstätten, Rehabilitations- oder ähnliche Krankenhäuser (Fachabteilungen anderer Krankenhäuser).

Campingplatz: Abgegrenztes Gelände, das jedermann zum vorübergehenden Aufstellen von mitgebrachten Wohnwagen oder Zelten zugänglich ist. Die Unterscheidung zwischen Urlaubs- und Dauercamping knüpft an die vertraglich vereinbarte Campingplatzbenutzung mit einer Dauer von höchstens zwei Monaten (Urlaubscamping) oder mehr als zwei Monaten (Dauercamping) an.

Die Angaben zu den Ankünften und Übernachtungen sowie zur durchschnittlichen Aufenthaltsdauer beziehen sich nur auf Urlaubscamping (ohne Dauercamping).

Zeichenerklärung

- nichts vorhanden (genau Null)
 - x Tabellenfach gesperrt, weil Aussage nicht sinnvoll
 - .
- Zahlenwert unbekannt oder geheim zu halten

Ein Minuszeichen (-) hinter einer Prozentzahl zeigt einen Rückgang gegenüber dem gleichen Vorjahreszeitraum an.

1. Geöffnete Beherbergungsstätten, angebotene Gästebetten, Kapazitätsauslastung, Ankünfte, Übernachtungen und durchschnittliche Aufenthaltsdauer nach Monaten der Jahre 2003 bis 2005 (ohne Camping)

Jahr Monat	Geöffnete Betriebe insgesamt ¹⁾	Angebotene Betten/ Schlaf- gelegenheiten insgesamt	Durchschnittl. Auslastung der angebotenen Betten/Schlaf- gelegenheiten	Ankünfte		Übernachtungen		Durchschnitt- liche Aufent- haltsdauer der Gäste insgesamt
				insgesamt	darunter Ausländer	insgesamt	darunter Ausländer	
2003								
Januar	1 373	66 900	23,1	149 928	6 511	468 018	14 710	3,1
Februar	1 369	66 752	30,2	176 622	7 455	560 807	15 884	3,2
März	1 377	66 475	26,2	183 044	8 480	531 321	20 180	2,9
April	1 400	67 666	31,9	217 902	10 650	639 682	25 034	2,9
Mai	1 414	68 958	40,4	317 669	16 859	859 814	42 846	2,7
Juni	1 417	69 038	38,8	284 615	18 162	800 094	46 994	2,8
Juli	1 417	69 168	37,4	248 702	20 636	795 694	58 922	3,2
August	1 410	68 830	38,3	244 031	21 753	811 642	54 951	3,3
September	1 408	68 080	40,6	293 346	20 964	824 210	53 244	2,8
Oktober	1 409	68 033	38,7	287 630	16 285	807 266	44 298	2,8
November	1 331	65 540	27,1	196 222	9 260	514 981	24 098	2,6
Dezember	1 365	65 894	28,3	193 618	8 824	561 305	23 675	2,9
2004								
Januar	1 346	65 323	23,3	154 625	7 362	462 784	17 638	3,0
Februar	1 358	66 037	31,7	186 838	9 610	603 118	28 963	3,2
März	1 355	65 797	26,5	191 463	10 544	533 761	28 246	2,8
April	1 386	67 322	31,3	226 030	13 631	627 491	32 892	2,8
Mai	1 388	67 984	39,1	307 743	18 370	821 864	46 111	2,7
Juni	1 384	67 971	38,2	290 682	19 223	777 316	45 764	2,7
Juli	1 376	67 950	38,9	260 256	25 960	812 688	66 783	3,1
August	1 377	68 020	38,7	257 529	24 333	810 419	64 576	3,1
September	1 372	67 623	40,6	301 300	21 826	819 395	55 392	2,7
Oktober	1 376	67 584	38,8	292 351	19 246	803 489	55 336	2,7
November	1 306	65 044	27,0	197 557	9 215	514 240	25 273	2,6
Dezember	1 346	65 510	28,2	197 935	8 438	556 795	23 290	2,8
2005								
Januar	1 334	64 981	26,7	175 398	7 239	528 857	17 253	3,0
Februar	1 350	65 520	31,4	184 367	8 718	571 583	22 721	3,1
März	1 365	65 936	28,7	199 081	10 842	579 785	25 788	2,9
April	1 381	66 871	29,8	224 869	13 900	594 406	31 228	2,6
Mai	1 391	67 968	40,5	320 485	20 163	851 544	49 278	2,7
Juni	1 398	67 925	38,4	290 706	20 962	780 028	52 191	2,7
Juli	1 403	68 213	40,2	274 380	26 300	844 603	67 661	3,1
August	1 405	68 298	40,5	271 632	25 796	851 038	63 736	3,1
September	1 405	68 022	41,0	309 764	22 280	833 817	58 626	2,7
Oktober	1 393	67 331	39,0	289 441	14 948	807 252	39 346	2,8
November	1 315	64 082	27,1	202 033	9 437	510 915	22 202	2,5

1) ganz oder teilweise geöffnet

2. Ankünfte, Übernachtungen und Aufenthaltsdauer der Gäste in Beherbergungsbetrieben
(einschl. Camping) nach Betriebsarten und zusammengefassten Gästegruppen

Betriebsart ----- Ständiger Wohnsitz der Gäste	November 2005					Januar - November 2005				
	Ankünfte		Übernachtungen		durchschnittliche Aufenthaltsdauer	Ankünfte		Übernachtungen		durchschnittliche Aufenthaltsdauer
	insgesamt	Veränderung gegenüber dem Vorjahresmonat	insgesamt	Veränderung gegenüber dem Vorjahresmonat		insgesamt	Veränderung gegenüber dem Vorjahreszeitraum	insgesamt	Veränderung gegenüber dem Vorjahreszeitraum	
	Anzahl	%	Anzahl	%	Tage	Anzahl	%	Anzahl	%	Tage
Hotels										
Bundesrepublik Deutschland	124 099	0,2 -	232 994	0,8 -	1,9	1 531 738	3,1	3 457 501	4,0	2,3
anderer Wohnsitz	6 850	0,8 -	14 280	15,0 -	2,1	132 973	3,4 -	329 384	6,6 -	2,5
Zusammen	130 949	0,2 -	247 274	1,7 -	1,9	1 664 711	2,5	3 786 885	3,0	2,3
Hotels garnis										
Bundesrepublik Deutschland	12 763	4,7	21 715	4,0	1,7	159 846	0,8	291 642	0,6	1,8
anderer Wohnsitz	1 383	36,8	2 785	16,4	2,0	21 926	21,3	39 675	11,2	1,8
Zusammen	14 146	7,2	24 500	5,2	1,7	181 772	2,9	331 317	1,8	1,8
Gasthöfe										
Bundesrepublik Deutschland	17 391	1,7	32 421	1,1	1,9	265 255	1,2 -	564 455	0,6 -	2,1
anderer Wohnsitz	594	4,8 -	1 714	23,0	2,9	9 850	0,4 -	22 155	12,8	2,2
Zusammen	17 985	1,5	34 135	2,0	1,9	275 105	1,2 -	586 610	0,1 -	2,1
Pensionen										
Bundesrepublik Deutschland	7 857	6,5	18 297	9,5	2,3	118 510	1,9	294 819	0,9	2,5
anderer Wohnsitz	270	45,2	1 206	42,0	4,5	4 082	21,8	13 596	26,9	3,3
Zusammen	8 127	7,4	19 503	11,1	2,4	122 592	2,5	308 415	1,8	2,5
Hotellerie										
Bundesrepublik Deutschland	162 110	0,7	305 427	0,3	1,9	2 075 349	2,2	4 608 417	3,0	2,2
anderer Wohnsitz	9 097	4,2	19 985	6,7 -	2,2	168 831	0,1 -	404 810	3,3 -	2,4
Zusammen	171 207	0,9	325 412	0,2 -	1,9	2 244 180	2,1	5 013 227	2,4	2,2
Jugendherbergen und Hütten										
Bundesrepublik Deutschland	9 194	5,7	18 117	2,6	2,0	166 736	2,3 -	396 310	4,8 -	2,4
anderer Wohnsitz	283	30,0 -	1 709	34,5 -	6,0	8 052	5,0	21 970	7,2 -	2,7
Zusammen	9 477	4,1	19 826	2,2 -	2,1	174 788	2,0 -	418 280	4,9 -	2,4
Campingplätze										
Bundesrepublik Deutschland	370	13,8	2 089	121,8	5,6	159 393	24,4	511 226	41,7	3,2
anderer Wohnsitz	15	25,0	24	36,8 -	1,6	13 002	7,6	34 547	5,6	2,7
Zusammen	385	14,2	2 113	115,6	5,5	172 395	22,9	545 773	38,7	3,2
Erholungs-, Ferien-, Schulungsheime und Boardinghouses										
Bundesrepublik Deutschland	13 072	23,6	28 143	18,0	2,2	182 521	20,4	490 221	15,0	2,7
anderer Wohnsitz	39	5,4	243	54,6 -	6,2	2 745	102,4	15 095	44,7	5,5
Zusammen	13 111	23,6	28 386	16,4	2,2	185 266	21,1	505 316	15,7	2,7
Ferienzentren, Ferienhäuser und -wohnungen										
Bundesrepublik Deutschland	2 067	12,5	6 094	7,6 -	2,9	66 513	0,5	258 562	0,9 -	3,9
anderer Wohnsitz	16	63,6 -	248	63,4 -	15,5	937	22,9 -	7 994	41,5 -	8,5
Zusammen	2 083	10,7	6 342	12,8 -	3,0	67 450	0,1	266 556	2,9 -	4,0
Sonstiges Beherbergungsgewerbe (einschl. Camping)										
Bundesrepublik Deutschland	24 703	15,3	54 443	11,0	2,2	575 163	11,3	1 656 319	13,1	2,9
anderer Wohnsitz	353	29,0 -	2 224	42,4 -	6,3	24 736	10,8	79 606	1,1 -	3,2
Zusammen	25 056	14,2	56 667	7,1	2,3	599 899	11,3	1 735 925	12,4	2,9
Vorsorge- u. Rehabilitationskliniken										
Bundesrepublik Deutschland	6 153	1,5 -	130 932	4,0 -	21,3	69 409	0,8	1 546 968	0,4	22,3
anderer Wohnsitz	2	100,0	17	19,0 -	8,5	20	63,6 -	161	55,9 -	8,1
Zusammen	6 155	1,4 -	130 949	4,0 -	21,3	69 429	0,7	1 547 129	0,4	22,3
Beherbergungsbetriebe insgesamt (einschl. Camping)										
Bundesrepublik Deutschland	192 966	2,3	490 802	0,2	2,5	2 719 921	4,0	7 811 704	4,4	2,9
anderer Wohnsitz	9 452	2,4	22 226	12,2 -	2,4	193 587	1,1	484 577	3,0 -	2,5
Insgesamt	202 418	2,3	513 028	0,4 -	2,5	2 913 508	3,8	8 296 281	4,0	2,8
nachrichtlich: Beherbergungsstätten insgesamt (ohne Camping)										
Bundesrepublik Deutschland	192 596	2,3	488 713	0,1 -	2,5	2 560 528	3,0	7 300 478	2,5	2,9
anderer Wohnsitz	9 437	2,4	22 202	12,2 -	2,4	180 585	0,7	450 030	3,6 -	2,5
Insgesamt	202 033	2,3	510 915	0,6 -	2,5	2 741 113	2,8	7 750 508	2,2	2,8

3. Ankünfte, Übernachtungen und Aufenthaltsdauer der Gäste in Beherbergungsstätten nach Herkunftsländern (ohne Camping)

Herkunftsland (ständiger Wohnsitz)	November 2005						Januar - November 2005					
	Ankünfte		Übernachtungen			durchschnittliche Aufenthaltsdauer	Ankünfte		Übernachtungen			durchschnittliche Aufenthaltsdauer
	insgesamt	Veränderung gegenüber d. Vorjahresmonat	insgesamt	Veränderung gegenüber d. Vorjahresmonat	Anteil ¹⁾		insgesamt	Veränderung gegenüber d. Vorjahreszeitraum	insgesamt	Veränderung gegenüber d. Vorjahreszeitraum	Anteil ¹⁾	
	Anzahl	%	Anzahl	%	%	Tage	Anzahl	%	Anzahl	%	%	Tage
Bundesrepublik Deutschland	192 596	2,3	488 713	0,1 -	95,7	2,5	2 560 528	3,0	7 300 478	2,5	94,2	2,9
Ausland												
Europa												
Baltische Staaten	74	7,5 -	441	56,9	2,0	6,0	887	28,4 -	2 939	25,3 -	0,7	3,3
Belgien	408	5,8 -	721	24,7 -	3,2	1,8	6 130	4,7	12 945	2,8	2,9	2,1
Dänemark	162	31,7	308	16,7	1,4	1,9	8 271	8,4	13 134	0,9	2,9	1,6
Finnland	94	23,7	178	1,1 -	0,8	1,9	1 412	1,3 -	3 238	26,7	0,7	2,3
Frankreich	466	9,2 -	950	11,2 -	4,3	2,0	9 486	7,3	18 853	11,8	4,2	2,0
Griechenland	28	34,9 -	54	20,6 -	0,2	1,9	651	5,0 -	1 588	10,0	0,4	2,4
Vereinigtes Königreich	639	10,9	1 110	3,7	5,0	1,7	8 782	9,8 -	17 141	19,6 -	3,8	2,0
Irland, Republik	69	200,0	129	130,4	0,6	1,9	529	5,2	1 246	3,2 -	0,3	2,4
Island	15	0,0	24	60,0	0,1	1,6	143	19,7 -	342	34,7 -	0,1	2,4
Italien	370	8,8	865	26,3 -	3,9	2,3	8 856	24,3	16 914	13,8	3,8	1,9
Luxemburg	30	42,3 -	43	46,9 -	0,2	1,4	1 180	14,5	2 324	8,2	0,5	2,0
Niederlande	1 018	2,7 -	2 590	4,0 -	11,7	2,5	35 495	7,6 -	127 608	11,4 -	28,4	3,6
Norwegen	75	5,6	131	31,4 -	0,6	1,7	1 473	29,3 -	2 689	57,2 -	0,6	1,8
Österreich	709	10,6 -	1 889	19,9 -	8,5	2,7	11 598	12,3	31 774	19,1	7,1	2,7
Polen	517	17,2	1 720	45,4	7,7	3,3	6 973	22,0	21 707	17,9	4,8	3,1
Portugal	35	14,6 -	64	36,0 -	0,3	1,8	485	16,1 -	1 080	37,9 -	0,2	2,2
Russland	531	78,2	939	18,6 -	4,2	1,8	6 966	74,5	13 707	27,9	3,0	2,0
Schweden	150	3,2 -	300	6,4	1,4	2,0	5 533	7,4	8 774	7,0	1,9	1,6
Schweiz	746	3,9	1 496	6,3 -	6,7	2,0	14 941	3,6	33 223	12,7	7,4	2,2
Spanien	186	14,8	532	16,1 -	2,4	2,9	2 577	6,4	7 648	46,5	1,7	3,0
Tschechische Republik	305	6,6	822	6,4 -	3,7	2,7	3 733	22,2	8 001	13,1	1,8	2,1
Türkei	79	146,9	273	157,5	1,2	3,5	644	46,0	2 084	78,9	0,5	3,2
Ungarn	126	13,1 -	550	41,0	2,5	4,4	2 195	22,4	7 346	23,4	1,6	3,3
sonstige europäische Länder	332	12,9 -	1 651	39,9 -	7,4	5,0	4 921	28,0	18 481	22,5 -	4,1	3,8
Zusammen	7 164	4,7	17 780	9,0 -	80,1	2,5	143 861	5,4	374 786	1,2 -	83,3	2,6
Afrika												
Republik Südafrika	18	10,0 -	190	15,2 -	0,9	10,6	184	12,4 -	533	34,0 -	0,1	2,9
sonstige afrikanische Länder	15	34,8 -	27	53,4 -	0,1	1,8	344	15,1 -	911	38,7 -	0,2	2,6
Zusammen	33	23,3 -	217	23,0 -	1,0	6,6	528	14,1 -	1 444	37,0 -	0,3	2,7
Asien												
Arabische Golfstaaten	17	10,5 -	37	74,7 -	0,2	2,2	218	0,9	697	11,1 -	0,2	3,2
China Volksrep. und Hongkong	126	68,0	342	31,0	1,5	2,7	1 501	3,4	3 397	8,3 -	0,8	2,3
Israel	57	23,9	139	85,3	0,6	2,4	678	5,6 -	1 753	22,3	0,4	2,6
Japan	245	22,5	343	56,3 -	1,5	1,4	5 141	10,5 -	9 369	19,1 -	2,1	1,8
Südkorea	18	91,5 -	26	87,8 -	0,1	1,4	399	20,7 -	715	8,8 -	0,2	1,8
Taiwan	90	200,0	122	64,9	0,5	1,4	2 383	41,9 -	3 834	17,0 -	0,9	1,6
sonstige asiatische Länder	95	6,9 -	460	8,2	2,1	4,8	1 203	42,4 -	3 978	19,7 -	0,9	3,3
Zusammen	648	5,1 -	1 469	25,8 -	6,6	2,3	11 523	22,3 -	23 743	14,8 -	5,3	2,1
Amerika												
Kanada	50	19,0	138	22,1	0,6	2,8	1 067	1,1 -	2 567	13,8 -	0,6	2,4
USA	591	2,2	1 050	17,3 -	4,7	1,8	10 849	5,4 -	22 538	15,2 -	5,0	2,1
Mittelamerika und Karibik	43	53,6	222	258,1	1,0	5,2	204	41,2 -	807	5,3 -	0,2	4,0
Brasilien	18	12,5	28	80,1 -	0,1	1,6	495	5,3	1 322	23,2 -	0,3	2,7
sonstige südamerik. Länder	30	172,7	49	157,9	0,2	1,6	460	11,0 -	966	37,6 -	0,2	2,1
Zusammen	732	8,4	1 487	7,3 -	6,7	2,0	13 075	5,8 -	28 200	16,2 -	6,3	2,2
Australien, Neuseeland und Ozeanien zusammen	43	46,2 -	94	65,8 -	0,4	2,2	1 055	6,2	2 552	20,8	0,6	2,4
Ohne Angabe	817	8,3 -	1 155	27,8 -	5,2	1,4	10 543	15,7 -	19 305	11,3 -	4,3	1,8
Ausland zusammen	9 437	2,4	22 202	12,2 -	4,3	2,4	180 585	0,7	450 030	3,6 -	5,8	2,5
Insgesamt	202 033	2,3	510 915	0,6 -	100,0	2,5	2 741 113	2,8	7 750 508	2,2	100,0	2,8

1) Die "Anteile" beziehen sich in den Zeilen "Bundesrepublik Deutschland" und "Ausland zusammen" auf die Zeile "Insgesamt", bei den Herkunftsländern jeweils auf die Zeile "Ausland zusammen".

4. Ankünfte, Übernachtungen und Aufenthaltsdauer der Gäste auf Campingplätzen
nach Herkunftsländern

Herkunftsland (ständiger Wohnsitz)	November 2005						Januar - November 2005					
	Ankünfte		Übernachtungen			durchschnittliche Aufenthaltsdauer	Ankünfte		Übernachtungen			durchschnittliche Aufenthaltsdauer
	insgesamt	Veränderung gegenüber d. Vorjahresmonat	insgesamt	Veränderung gegenüber d. Vorjahresmonat	Anteil ¹⁾		insgesamt	Veränderung gegenüber d. Vorjahreszeitraum	insgesamt	Veränderung gegenüber d. Vorjahreszeitraum	Anteil ¹⁾	
	Anzahl	%	Anzahl	%	%	Tage	Anzahl	%	Anzahl	%	%	Tage
Bundesrepublik Deutschland	370	13,8	2 089	121,8	98,9	5,6	159 393	24,4	511 226	41,7	93,7	3,2
Ausland												
Europa												
Baltische Staaten	-	-	-	-	-	-	274	X	322	X	0,9	1,2
Belgien	-	-	-	-	-	-	286	2,5	1 418	163,1	4,1	5,0
Dänemark	-	-	-	-	-	-	653	44,5	1 207	3,3	3,5	1,8
Finnland	2	0,0	2	0,0	8,3	1,0	120	4,0 -	163	2,4 -	0,5	1,4
Frankreich	-	-	-	-	-	-	458	6,7 -	749	7,1 -	2,2	1,6
Griechenland	-	-	-	-	-	-	2	84,6 -	2	90,5 -	0,0	1,0
Vereinigtes Königreich	-	-	-	-	-	-	394	41,7	747	55,6	2,2	1,9
Irland, Republik	-	-	-	-	-	-	53	43,6 -	179	51,8 -	0,5	3,4
Italien	-	-	-	-	-	-	220	7,8	302	3,8	0,9	1,4
Luxemburg	-	-	-	-	-	-	5	73,7 -	6	78,6 -	0,0	1,2
Niederlande	13	62,5	22	35,3 -	91,7	1,7	9 029	0,9 -	26 889	0,5	77,8	3,0
Norwegen	-	-	-	-	-	-	50	78,6	74	60,9	0,2	1,5
Österreich	-	-	-	-	-	-	234	23,0 -	481	47,3 -	1,4	2,1
Polen	-	-	-	-	-	-	94	104,3	164	110,3	0,5	1,7
Portugal	-	-	-	-	-	-	2	0,0	2	0,0	0,0	1,0
Russland	-	-	-	-	-	-	14	17,6 -	24	33,3	0,1	1,7
Schweden	-	-	-	-	-	-	338	78,8	441	47,5	1,3	1,3
Schweiz	-	-	-	-	-	-	412	96,2	775	99,2	2,2	1,9
Spanien	-	-	-	-	-	-	58	19,4 -	105	22,1	0,3	1,8
Tschechische Republik	-	-	-	-	-	-	63	173,9	114	185,0	0,3	1,8
Türkei	-	-	-	-	-	-	4	100,0	4	100,0	0,0	1,0
Ungarn	-	-	-	-	-	-	21	250,0	40	X	0,1	1,9
sonstige europäische Länder	-	-	-	-	-	-	72	X	135	264,9	0,4	1,9
Zusammen	15	50,0	24	33,3 -	100,0	1,6	12 856	7,3	34 343	5,5	99,4	2,7
Asien												
China Volksrep. und Hongkong	-	-	-	-	-	-	1	X	2	X	0,0	2,0
Israel	-	-	-	-	-	-	5	X	15	X	0,0	3,0
Japan	-	-	-	-	-	-	4	100,0	4	100,0	0,0	1,0
Südkorea	-	-	-	-	-	-	27	237,5	28	154,5	0,1	1,0
sonstige asiatische Länder	-	-	-	-	-	-	28	X	56	X	0,2	2,0
Zusammen	-	-	-	-	-	-	65	X	105	X	0,3	1,6
Amerika												
Kanada	-	-	-	-	-	-	30	275,0	31	121,4	0,1	1,0
USA	-	-	-	-	-	-	17	48,5 -	19	57,8 -	0,1	1,1
Zusammen	-	-	-	-	-	-	47	9,3	50	18,0 -	0,1	1,1
Australien, Neuseeland und Ozeanien zusammen	-	-	-	-	-	-	34	34,6 -	49	41,0 -	0,1	1,4
Ausland zusammen	15	25,0	24	36,8 -	1,1	1,6	13 002	7,6	34 547	5,6	6,3	2,7
Insgesamt	385	14,2	2 113	115,6	100,0	5,5	172 395	22,9	545 773	38,7	100,0	3,2

1) Die "Anteile" beziehen sich in den Zeilen "Bundesrepublik Deutschland" und "Ausland zusammen" auf die Zeile "Insgesamt", bei den Herkunftsländern jeweils auf die Zeile "Ausland zusammen".

**5. Ankünfte, Übernachtungen und Aufenthaltsdauer der Gäste in Beherbergungsbetrieben
(einschl. Camping) nach Reisegebieten, Betriebsarten und zusammengefassten Gästegruppen**

Reisegebiet ----- Betriebsart ----- Ständiger Wohnsitz der Gäste	November 2005					Januar - November 2005				
	Ankünfte		Übernachtungen		durchschnittliche Aufenthaltsdauer	Ankünfte		Übernachtungen		durchschnittliche Aufenthaltsdauer
	insgesamt	Veränderung gegenüber dem Vorjahresmonat	insgesamt	Veränderung gegenüber dem Vorjahresmonat		insgesamt	Veränderung gegenüber dem Vorjahreszeitraum	insgesamt	Veränderung gegenüber dem Vorjahreszeitraum	
	Anzahl	%	Anzahl	%	Tage	Anzahl	%	Anzahl	%	Tage
Thüringer Wald										
Hotels										
Bundesrepublik Deutschland	42 414	5,2 -	86 053	7,2 -	2,0	624 365	0,1	1 654 700	2,6	2,7
anderer Wohnsitz	1 434	20,6 -	2 901	27,7 -	2,0	28 023	8,1 -	70 583	1,3	2,5
Zusammen	43 848	5,8 -	88 954	8,0 -	2,0	652 388	0,2 -	1 725 283	2,5	2,6
Hotels garnis										
Bundesrepublik Deutschland	1 938	16,7	3 574	14,7	1,8	29 509	1,9	57 006	4,8 -	1,9
anderer Wohnsitz	94	42,0 -	534	11,6 -	5,7	2 839	18,7	5 353	17,6 -	1,9
Zusammen	2 032	11,5	4 108	10,4	2,0	32 348	3,2	62 359	6,0 -	1,9
Gasthöfe										
Bundesrepublik Deutschland	6 751	5,1 -	12 867	11,0 -	1,9	128 341	0,5	309 402	0,6	2,4
anderer Wohnsitz	154	6,2	554	0,2 -	3,6	2 410	2,7	7 136	8,6	3,0
Zusammen	6 905	4,8 -	13 421	10,6 -	1,9	130 751	0,5	316 538	0,8	2,4
Pensionen										
Bundesrepublik Deutschland	2 379	9,2 -	5 965	7,0 -	2,5	49 518	2,5 -	137 342	5,2 -	2,8
anderer Wohnsitz	55	37,5	290	87,1	5,3	1 154	24,0	3 606	32,0	3,1
Zusammen	2 434	8,5 -	6 255	4,8 -	2,6	50 672	2,0 -	140 948	4,5 -	2,8
Hotellerie										
Bundesrepublik Deutschland	53 482	4,7 -	108 459	7,1 -	2,0	831 733	0,1	2 158 450	1,5	2,6
anderer Wohnsitz	1 737	19,3 -	4 279	19,7 -	2,5	34 426	4,8 -	86 678	1,4	2,5
Zusammen	55 219	5,3 -	112 738	7,6 -	2,0	866 159	0,1 -	2 245 128	1,5	2,6
Jugendherbergen und Hütten										
Bundesrepublik Deutschland	2 677	29,0	5 330	44,2	2,0	56 554	2,7	135 917	0,9 -	2,4
anderer Wohnsitz	29	82,1 -	71	90,8 -	2,4	1 501	21,3 -	4 241	40,7 -	2,8
Zusammen	2 706	21,0	5 401	21,0	2,0	58 055	1,9	140 158	2,9 -	2,4
Campingplätze										
Bundesrepublik Deutschland	111	20,7	346	0,3	3,1	19 332	6,4 -	52 700	8,4 -	2,7
anderer Wohnsitz	4	0,0	4	85,7 -	1,0	4 069	4,2	13 450	1,4	3,3
Zusammen	115	19,8	350	6,2 -	3,0	23 401	4,7 -	66 150	6,5 -	2,8
Erholungs-, Ferien-, Schulungsheime und Boardinghouses										
Bundesrepublik Deutschland	5 228	1,5	10 740	0,1	2,1	74 770	10,3	191 321	5,9	2,6
anderer Wohnsitz	6	57,1 -	171	39,8 -	28,5	322	32,9 -	2 018	34,2 -	6,3
Zusammen	5 234	1,3	10 911	0,9 -	2,1	75 092	10,0	193 339	5,2	2,6
Ferienzentren, Ferienhäuser und -wohnungen										
Bundesrepublik Deutschland	1 287	0,8	3 667	16,2 -	2,8	37 902	4,9 -	151 783	3,7 -	4,0
anderer Wohnsitz	10	63,0 -	242	49,9 -	24,2	503	41,0 -	5 513	53,3 -	11,0
Zusammen	1 297	0,5 -	3 909	19,6 -	3,0	38 405	5,7 -	157 296	7,2 -	4,1
Sonstiges Beherbergungsgewerbe (einschl. Camping)										
Bundesrepublik Deutschland	9 303	8,2	20 083	4,9	2,2	188 558	2,8	531 721	0,2 -	2,8
anderer Wohnsitz	49	76,3 -	488	68,8 -	10,0	6 395	10,5 -	25 222	28,5 -	3,9
Zusammen	9 352	6,2	20 571	0,7 -	2,2	194 953	2,3	556 943	2,0 -	2,9
Vorsorge- u. Rehabilitationskliniken										
Bundesrepublik Deutschland	3 148	2,5 -	65 572	7,1 -	20,8	37 279	0,1 -	795 716	3,6 -	21,3
anderer Wohnsitz	-	-	-	-	-	-	-	-	-	-
Zusammen	3 148	2,5 -	65 572	7,1 -	20,8	37 279	0,1 -	795 716	3,6 -	21,3
Beherbergungsbetriebe zusammen (einschl. Camping)										
Bundesrepublik Deutschland	65 933	3,0 -	194 114	6,0 -	2,9	1 057 570	0,6	3 485 887	0,0	3,3
anderer Wohnsitz	1 786	24,3 -	4 767	30,8 -	2,7	40 821	5,7 -	111 900	7,3 -	2,7
Zusammen	67 719	3,7 -	198 881	6,8 -	2,9	1 098 391	0,3	3 597 787	0,2 -	3,3
nachrichtlich: Beherbergungsstätten zusammen (ohne Camping)										
Bundesrepublik Deutschland	65 822	3,0 -	193 768	6,0 -	2,9	1 038 238	0,7	3 433 187	0,2	3,3
anderer Wohnsitz	1 782	24,3 -	4 763	30,6 -	2,7	36 752	6,7 -	98 450	8,4 -	2,7
Zusammen	67 604	3,8 -	198 531	6,8 -	2,9	1 074 990	0,4	3 531 637	0,1 -	3,3

Noch: 5. Ankünfte, Übernachtungen und Aufenthaltsdauer der Gäste in Beherbergungsbetrieben
 (einschl. Camping) nach Reisegebieten, Betriebsarten und zusammengefassten Gästegruppen

Reisegebiet ----- Betriebsart ----- Ständiger Wohnsitz der Gäste	November 2005					Januar - November 2005				
	Ankünfte		Übernachtungen		durchschnittliche Aufenthaltsdauer	Ankünfte		Übernachtungen		durchschnittliche Aufenthaltsdauer
	insgesamt	Veränderung gegenüber dem Vorjahresmonat	insgesamt	Veränderung gegenüber dem Vorjahresmonat		insgesamt	Veränderung gegenüber dem Vorjahreszeitraum	insgesamt	Veränderung gegenüber dem Vorjahreszeitraum	
	Anzahl	%	Anzahl	%	Tage	Anzahl	%	Anzahl	%	Tage
Saaleland										
Hotels										
Bundesrepublik Deutschland	32 965	5,6	63 365	7,3	1,9	387 335	9,1	816 512	9,3	2,1
anderer Wohnsitz	2 676	3,6 -	6 357	22,2 -	2,4	60 548	6,3 -	161 323	13,9 -	2,7
Zusammen	35 641	4,9	69 722	3,7	2,0	447 883	6,7	977 835	4,7	2,2
Hotels garnis										
Bundesrepublik Deutschland	5 793	3,7	10 067	6,6	1,7	74 822	3,5	136 447	6,8	1,8
anderer Wohnsitz	1 025	73,1	1 606	19,0	1,6	14 590	41,7	24 180	34,6	1,7
Zusammen	6 818	10,3	11 673	8,1	1,7	89 412	8,3	160 627	10,2	1,8
Gasthöfe										
Bundesrepublik Deutschland	5 141	6,0	9 544	8,8	1,9	70 303	0,8 -	131 011	0,5 -	1,9
anderer Wohnsitz	274	1,4 -	547	25,7	2,0	4 643	0,1 -	7 703	5,0	1,7
Zusammen	5 415	5,6	10 091	9,6	1,9	74 946	0,8 -	138 714	0,2 -	1,9
Pensionen										
Bundesrepublik Deutschland	1 636	21,3	4 280	33,3	2,6	24 493	0,2 -	62 661	5,7	2,6
anderer Wohnsitz	44	76,0	336	X	7,6	666	15,0	1 874	43,4	2,8
Zusammen	1 680	22,3	4 616	40,9	2,7	25 159	0,2	64 535	6,5	2,6
Hotellerie										
Bundesrepublik Deutschland	45 535	5,9	87 256	8,4	1,9	556 953	6,5	1 146 631	7,6	2,1
anderer Wohnsitz	4 019	9,5	8 846	11,8 -	2,2	80 447	0,4	195 080	8,8 -	2,4
Zusammen	49 554	6,2	96 102	6,2	1,9	637 400	5,7	1 341 711	4,9	2,1
Jugendherbergen und Hütten										
Bundesrepublik Deutschland	3 674	2,9 -	6 992	10,9 -	1,9	61 984	4,0	140 771	0,4 -	2,3
anderer Wohnsitz	97	45,8 -	1 210	31,2 -	12,5	3 759	6,4 -	11 197	9,4 -	3,0
Zusammen	3 771	4,8 -	8 202	14,7 -	2,2	65 743	3,3	151 968	1,1 -	2,3
Campingplätze										
Bundesrepublik Deutschland	132	9,6 -	327	10,1	2,5	98 752	11,2	276 380	13,7	2,8
anderer Wohnsitz	4	50,0 -	4	60,0 -	1,0	5 071	17,8	9 693	19,5	1,9
Zusammen	136	11,7 -	331	7,8	2,4	103 823	11,5	286 073	13,9	2,8
Erholungs-, Ferien-, Schulungsheime und Boardinghouses										
Bundesrepublik Deutschland	3 099	82,0	6 473	75,4	2,1	35 436	61,9	88 257	50,6	2,5
anderer Wohnsitz	24	50,0	24	89,1 -	1,0	1 306	X	6 305	153,5	4,8
Zusammen	3 123	81,7	6 497	66,1	2,1	36 742	66,1	94 562	54,8	2,6
Ferienzentren, Ferienhäuser und -wohnungen										
Bundesrepublik Deutschland	345	127,0	986	35,3	2,9	11 664	10,4	44 904	6,6	3,8
anderer Wohnsitz	6	53,8 -	6	96,2 -	1,0	238	10,7	977	25,1 -	4,1
Zusammen	351	112,7	992	12,0	2,8	11 902	10,4	45 881	5,6	3,9
Sonstiges Beherbergungsgewerbe (einschl. Camping)										
Bundesrepublik Deutschland	7 250	25,3	14 778	17,6	2,0	207 836	14,9	550 312	13,4	2,6
anderer Wohnsitz	131	39,4 -	1 244	42,1 -	9,5	10 374	18,2	28 172	16,1	2,7
Zusammen	7 381	23,0	16 022	8,9	2,2	218 210	15,1	578 484	13,6	2,7
Vorsorge- u. Rehabilitationskliniken										
Bundesrepublik Deutschland	1 854	5,6 -	38 682	2,1 -	20,9	19 478	0,7 -	439 769	3,6	22,6
anderer Wohnsitz	-	-	-	-	-	2	90,0 -	22	76,3 -	11,0
Zusammen	1 854	5,6 -	38 682	2,1 -	20,9	19 480	0,8 -	439 791	3,5	22,6
Beherbergungsbetriebe zusammen (einschl. Camping)										
Bundesrepublik Deutschland	54 639	7,7	140 716	6,2	2,6	784 267	8,4	2 136 712	8,2	2,7
anderer Wohnsitz	4 150	6,8	10 090	17,2 -	2,4	90 823	2,2	223 274	6,3 -	2,5
Zusammen	58 789	7,6	150 806	4,2	2,6	875 090	7,8	2 359 986	6,6	2,7
nachrichtlich:										
Beherbergungsstätten zusammen (ohne Camping)										
Bundesrepublik Deutschland	54 507	7,7	140 389	6,2	2,6	685 515	8,1	1 860 332	7,4	2,7
anderer Wohnsitz	4 146	6,9	10 086	17,2 -	2,4	85 752	1,4	213 581	7,2 -	2,5
Zusammen	58 653	7,7	150 475	4,2	2,6	771 267	7,3	2 073 913	5,7	2,7

Noch: 5. Ankünfte, Übernachtungen und Aufenthaltsdauer der Gäste in Beherbergungsbetrieben
(einschl. Camping) nach Reisegebieten, Betriebsarten und zusammengefassten Gästegruppen

Reisegebiet ----- Betriebsart ----- Ständiger Wohnsitz der Gäste	November 2005					Januar - November 2005				
	Ankünfte		Übernachtungen		durchschnittliche Aufenthaltsdauer	Ankünfte		Übernachtungen		durchschnittliche Aufenthaltsdauer
	insgesamt	Veränderung gegenüber dem Vorjahresmonat	insgesamt	Veränderung gegenüber dem Vorjahresmonat		insgesamt	Veränderung gegenüber dem Vorjahreszeitraum	insgesamt	Veränderung gegenüber dem Vorjahreszeitraum	
	Anzahl	%	Anzahl	%	Tage	Anzahl	%	Anzahl	%	Tage
Ostthüringen										
Hotels										
Bundesrepublik Deutschland	9 869	0,3 -	17 253	4,5	1,7	103 449	0,2 -	182 686	2,3 -	1,8
anderer Wohnsitz	544	21,2	931	21,1	1,7	13 375	14,5	31 371	10,7	2,3
Zusammen	10 413	0,6	18 184	5,2	1,7	116 824	1,3	214 057	0,6 -	1,8
Hotels garnis										
Bundesrepublik Deutschland	877	11,5 -	1 698	7,1 -	1,9	11 249	4,2 -	23 264	3,9	2,1
anderer Wohnsitz	8	33,3 -	8	38,5 -	1,0	327	45,3	494	64,1	1,5
Zusammen	885	11,8 -	1 706	7,3 -	1,9	11 576	3,3 -	23 758	4,7	2,1
Gasthöfe										
Bundesrepublik Deutschland	1 721	19,6	3 239	21,7	1,9	17 074	4,4 -	29 280	5,4 -	1,7
anderer Wohnsitz	51	27,1 -	259	54,2	5,1	723	14,9 -	1 924	13,0	2,7
Zusammen	1 772	17,4	3 498	23,6	2,0	17 797	4,9 -	31 204	4,4 -	1,8
Pensionen										
Bundesrepublik Deutschland	1 154	7,1	2 311	14,0	2,0	11 452	6,4 -	23 623	6,4 -	2,1
anderer Wohnsitz	76	58,3	315	125,0	4,1	560	26,0 -	1 863	23,7 -	3,3
Zusammen	1 230	9,2	2 626	21,1	2,1	12 012	7,5 -	25 486	7,9 -	2,1
Hotellerie										
Bundesrepublik Deutschland	13 621	1,6	24 501	6,4	1,8	143 224	1,6 -	258 853	2,6 -	1,8
anderer Wohnsitz	679	17,3	1 513	38,8	2,2	14 985	10,9	35 652	8,8	2,4
Zusammen	14 300	2,2	26 014	7,9	1,8	158 209	0,5 -	294 505	1,3 -	1,9
Jugendherbergen und Hütten										
Bundesrepublik Deutschland	784	40,8	1 778	35,9	2,3	8 408	2,9 -	21 294	4,8 -	2,5
anderer Wohnsitz	51	240,0	140	X	2,7	365	36,7	1 540	52,6	4,2
Zusammen	835	46,0	1 918	45,0	2,3	8 773	1,7 -	22 834	2,4 -	2,6
Campingplätze										
Bundesrepublik Deutschland
anderer Wohnsitz
Zusammen
Erholungs-, Ferien-, Schulungsheime und Boardinghouses										
Bundesrepublik Deutschland	673	30,4	1 562	11,5	2,3	8 474	23,6	25 250	10,0	3,0
anderer Wohnsitz	-	-	-	-	-	33	73,6 -	504	22,6 -	15,3
Zusammen	673	30,4	1 562	11,5	2,3	8 507	21,8	25 754	9,1	3,0
Ferienzentren, Ferienhäuser und -wohnungen										
Bundesrepublik Deutschland
anderer Wohnsitz
Zusammen
Sonstiges Beherbergungsgewerbe (einschl. Camping)										
Bundesrepublik Deutschland
anderer Wohnsitz
Zusammen
Vorsorge- u. Rehabilitationskliniken										
Bundesrepublik Deutschland
anderer Wohnsitz
Zusammen
Beherbergungsbetriebe zusammen (einschl. Camping)										
Bundesrepublik Deutschland	15 150	3,9	28 677	7,2	1,9	174 146	0,0	367 034	0,4 -	2,1
anderer Wohnsitz	730	22,5	1 653	49,3	2,3	16 613	15,5	40 692	12,6	2,4
Zusammen	15 880	4,6	30 330	8,9	1,9	190 759	1,2	407 726	0,8	2,1
nachrichtlich:										
Beherbergungsstätten zusammen (ohne Camping)										
Bundesrepublik Deutschland
anderer Wohnsitz
Zusammen

Noch: 5. Ankünfte, Übernachtungen und Aufenthaltsdauer der Gäste in Beherbergungsbetrieben
(einschl. Camping) nach Reisegebieten, Betriebsarten und zusammengefassten Gästegruppen

Reisegebiet ----- Betriebsart ----- Ständiger Wohnsitz der Gäste	November 2005					Januar - November 2005				
	Ankünfte		Übernachtungen		durchschnittliche Aufenthaltsdauer	Ankünfte		Übernachtungen		durchschnittliche Aufenthaltsdauer
	insgesamt	Veränderung gegenüber dem Vorjahresmonat	insgesamt	Veränderung gegenüber dem Vorjahresmonat		insgesamt	Veränderung gegenüber dem Vorjahreszeitraum	insgesamt	Veränderung gegenüber dem Vorjahreszeitraum	
	Anzahl	%	Anzahl	%	Tage	Anzahl	%	Anzahl	%	Tage
Thüringer Kernland										
Hotels										
Bundesrepublik Deutschland	29 704	4,4	49 795	4,0	1,7	300 759	3,3	559 088	3,9	1,9
anderer Wohnsitz	2 038	21,0	3 768	9,8	1,8	27 937	0,8	58 476	3,3 -	2,1
Zusammen	31 742	5,3	53 563	4,4	1,7	328 696	3,1	617 564	3,2	1,9
Hotels garnis										
Bundesrepublik Deutschland	3 804	8,9	5 886	0,9	1,5	39 826	1,6	67 962	2,6 -	1,7
anderer Wohnsitz	222	22,0	512	65,2	2,3	3 301	18,3	7 813	33,3	2,4
Zusammen	4 026	9,6	6 398	4,1	1,6	43 127	2,7	75 775	0,2	1,8
Gasthöfe										
Bundesrepublik Deutschland	2 016	0,2	3 685	17,1	1,8	26 010	4,1	49 639	11,1	1,9
anderer Wohnsitz	83	12,6 -	257	58,6	3,1	1 409	8,0	3 657	51,6	2,6
Zusammen	2 099	0,4 -	3 942	19,1	1,9	27 419	4,2	53 296	13,2	1,9
Pensionen										
Bundesrepublik Deutschland	1 608	21,5	3 281	11,1	2,0	19 875	17,8	42 597	13,1	2,1
anderer Wohnsitz	73	2,8	232	52,3 -	3,2	914	12,8	4 047	20,7	4,4
Zusammen	1 681	20,5	3 513	2,2	2,1	20 789	17,5	46 644	13,7	2,2
Hotellerie										
Bundesrepublik Deutschland	37 132	5,2	62 647	4,7	1,7	386 470	3,9	719 286	4,2	1,9
anderer Wohnsitz	2 416	18,9	4 769	8,6	2,0	33 561	2,9	73 993	2,6	2,2
Zusammen	39 548	6,0	67 416	5,0	1,7	420 031	3,8	793 279	4,1	1,9
Jugendherbergen und Hütten										
Bundesrepublik Deutschland	1 233	4,0	2 339	7,2 -	1,9	23 065	13,2 -	55 494	15,0 -	2,4
anderer Wohnsitz	80	150,0	240	X	3,0	1 877	80,8	3 540	96,1	1,9
Zusammen	1 313	7,8	2 579	1,0	2,0	24 942	9,7 -	59 034	12,0 -	2,4
Campingplätze										
Bundesrepublik Deutschland	84	110,0	1 249	X	14,9	30 166	193,9	149 371	X	5,0
anderer Wohnsitz	7	X	16	X	2,3	2 513	21,7 -	8 787	1,0	3,5
Zusammen	91	127,5	1 265	X	13,9	32 679	142,6	158 158	264,3	4,8
Erholungs-, Ferien-, Schulungsheime und Boardinghouses										
Bundesrepublik Deutschland	1 786	58,6	3 862	44,9	2,2	18 695	40,5	51 413	35,1	2,8
anderer Wohnsitz	9	28,6	48	60,0	5,3	830	157,0	5 135	47,4	6,2
Zusammen	1 795	58,4	3 910	45,1	2,2	19 525	43,2	56 548	36,1	2,9
Ferienzentren, Ferienhäuser und -wohnungen										
Bundesrepublik Deutschland
anderer Wohnsitz
Zusammen
Sonstiges Beherbergungsgewerbe (einschl. Camping)										
Bundesrepublik Deutschland
anderer Wohnsitz
Zusammen
Vorsorge- u. Rehabilitationskliniken										
Bundesrepublik Deutschland
anderer Wohnsitz
Zusammen
Beherbergungsbetriebe zusammen (einschl. Camping)										
Bundesrepublik Deutschland	40 759	7,1	80 980	7,7	2,0	465 636	8,7	1 097 780	16,9	2,4
anderer Wohnsitz	2 512	21,3	5 073	13,9	2,0	38 825	4,2	91 672	6,0	2,4
Zusammen	43 271	7,8	86 053	8,1	2,0	504 461	8,3	1 189 452	16,0	2,4
nachrichtlich:										
Beherbergungsstätten zusammen (ohne Camping)										
Bundesrepublik Deutschland	40 675	6,9	79 731	6,2	2,0	435 470	4,2	948 409	4,9	2,2
anderer Wohnsitz	2 505	21,0	5 057	13,5	2,0	36 312	6,7	82 885	6,6	2,3
Zusammen	43 180	7,7	84 788	6,6	2,0	471 782	4,3	1 031 294	5,0	2,2

6. Ankünfte, Übernachtungen und Aufenthaltsdauer der Gäste in Beherbergungsstätten nach Gemeindegruppen und zusammengefassten Gästegruppen (ohne Camping)

Gemeindegruppe ----- Ständiger Wohnsitz der Gäste	November 2005					Januar - November 2005				
	Ankünfte		Übernachtungen		durchschnittliche Aufenthaltsdauer	Ankünfte		Übernachtungen		durchschnittliche Aufenthaltsdauer
	insgesamt	Veränderung gegenüber dem Vorjahresmonat	insgesamt	Veränderung gegenüber dem Vorjahresmonat		insgesamt	Veränderung gegenüber dem Vorjahreszeitraum	insgesamt	Veränderung gegenüber dem Vorjahreszeitraum	
	Anzahl	%	Anzahl	%	Tage	Anzahl	%	Anzahl	%	Tage
Mineral-, Moor-, Sole- und Thermalbäder										
Bundesrepublik Deutschland	11 903	9,7 -	96 566	6,1 -	8,1	148 916	0,7 -	1 163 253	1,6 -	7,8
anderer Wohnsitz	240	2,1	377	10,9	1,6	2 899	11,3 -	5 206	11,3 -	1,8
Zusammen	12 143	9,5 -	96 943	6,0 -	8,0	151 815	0,9 -	1 168 459	1,6 -	7,7
Orte mit Kurbetrieb										
Bundesrepublik Deutschland	1 787	8,6 -	17 978	0,3 -	10,1	20 501	12,9 -	215 571	6,2	10,5
anderer Wohnsitz	9	59,1 -	10	72,2 -	1,1	369	23,0 -	803	3,5 -	2,2
Zusammen	1 796	9,2 -	17 988	0,5 -	10,0	20 870	13,1 -	216 374	6,1	10,4
Heilklimatische Kurorte										
Bundesrepublik Deutschland	2 402	13,9 -	13 544	9,3 -	5,6	45 310	3,8 -	229 969	8,1 -	5,1
anderer Wohnsitz	20	100,0	41	10,8	2,1	273	7,1	748	2,1 -	2,7
Zusammen	2 422	13,5 -	13 585	9,2 -	5,6	45 583	3,7 -	230 717	8,0 -	5,1
Kneippkurorte										
Bundesrepublik Deutschland	2 604	10,6	14 391	5,2 -	5,5	32 506	2,5 -	193 517	6,1 -	6,0
anderer Wohnsitz	16	33,3	22	31,2 -	1,4	417	7,9 -	1 607	68,8	3,9
Zusammen	2 620	10,7	14 413	5,3 -	5,5	32 923	2,6 -	195 124	5,8 -	5,9
Heilbäder zusammen										
Bundesrepublik Deutschland	18 696	7,8 -	142 479	5,6 -	7,6	247 233	2,6 -	1 802 310	2,1 -	7,3
anderer Wohnsitz	285	2,2	450	1,1	1,6	3 958	11,2 -	8 364	0,6 -	2,1
Zusammen	18 981	7,7 -	142 929	5,6 -	7,5	251 191	2,8 -	1 810 674	2,1 -	7,2
Luftkurorte										
Bundesrepublik Deutschland	14 512	7,8 -	38 131	6,6 -	2,6	224 307	1,7	750 122	2,7	3,3
anderer Wohnsitz	151	55,8 -	417	71,4 -	2,8	5 160	15,9 -	22 871	1,2 -	4,4
Zusammen	14 663	8,8 -	38 548	8,9 -	2,6	229 467	1,2	772 993	2,6	3,4
Erholungsorte										
Bundesrepublik Deutschland	14 033	0,7 -	32 066	3,0 -	2,3	288 867	2,4	813 678	0,7	2,8
anderer Wohnsitz	351	33,0	741	19,5	2,1	6 505	5,3	17 573	17,0 -	2,7
Zusammen	14 384	0,1 -	32 807	2,6 -	2,3	295 372	2,5	831 251	0,3	2,8
Sonstige Gemeinden										
Bundesrepublik Deutschland	145 355	5,2	276 037	4,5	1,9	1 800 121	4,0	3 934 368	5,2	2,2
anderer Wohnsitz	8 650	3,8	20 594	9,5 -	2,4	164 962	1,5	401 222	3,1 -	2,4
Zusammen	154 005	5,1	296 631	3,4	1,9	1 965 083	3,8	4 335 590	4,4	2,2
Gemeindegruppen zusammen										
Bundesrepublik Deutschland	192 596	2,3	488 713	0,1 -	2,5	2 560 528	3,0	7 300 478	2,5	2,9
anderer Wohnsitz	9 437	2,4	22 202	12,2 -	2,4	180 585	0,7	450 030	3,6 -	2,5
Insgesamt	202 033	2,3	510 915	0,6 -	2,5	2 741 113	2,8	7 750 508	2,2	2,8

7. Ankünfte, Übernachtungen und Aufenthaltsdauer der Gäste in Beherbergungsstätten nach Kreisen und zusammengefassten Gästegruppen (ohne Camping)

Kreisfreie Stadt Landkreis Land ----- Ständiger Wohnsitz der Gäste	November 2005					Januar - November 2005				
	Ankünfte		Übernachtungen		durchschnittliche Aufenthaltsdauer	Ankünfte		Übernachtungen		durchschnittliche Aufenthaltsdauer
	insgesamt	Veränderung gegenüber dem Vorjahresmonat	insgesamt	Veränderung gegenüber dem Vorjahresmonat		insgesamt	Veränderung gegenüber dem Vorjahreszeitraum	insgesamt	Veränderung gegenüber dem Vorjahreszeitraum	
	Anzahl	%	Anzahl	%	Tage	Anzahl	%	Anzahl	%	Tage
Stadt Erfurt										
Bundesrepublik Deutschland	27 967	13,5	45 810	12,7	1,6	275 369	9,2	499 303	11,2	1,8
anderer Wohnsitz	1 833	16,4	3 453	7,6	1,9	26 955	5,3	57 284	11,3	2,1
Zusammen	29 800	13,7	49 263	12,3	1,7	302 324	8,8	556 587	11,2	1,8
Stadt Gera										
Bundesrepublik Deutschland	6 036	2,8	11 551	17,5	1,9	61 076	3,6	109 688	0,8	1,8
anderer Wohnsitz	461	57,3	972	70,5	2,1	7 484	5,8	13 978	6,7 -	1,9
Zusammen	6 497	5,4	12 523	20,4	1,9	68 560	3,8	123 666	0,1 -	1,8
Stadt Jena										
Bundesrepublik Deutschland	10 222	4,3	17 800	4,1	1,7	110 754	6,1	204 298	8,0	1,8
anderer Wohnsitz	1 379	1,2	4 611	11,0 -	3,3	28 079	5,2 -	89 913	12,1 -	3,2
Zusammen	11 601	3,9	22 411	0,6	1,9	138 833	3,6	294 211	1,0	2,1
Stadt Suhl										
Bundesrepublik Deutschland	4 729	13,3 -	10 026	18,9 -	2,1	66 795	3,3	209 195	7,3	3,1
anderer Wohnsitz	183	24,1 -	548	27,7 -	3,0	3 466	6,7 -	13 203	25,7 -	3,8
Zusammen	4 912	13,8 -	10 574	19,4 -	2,2	70 261	2,8	222 398	4,5	3,2
Stadt Weimar										
Bundesrepublik Deutschland	18 778	18,4	34 845	24,5	1,9	225 243	11,7	439 705	13,9	2,0
anderer Wohnsitz	1 520	24,4	2 869	19,9 -	1,9	34 393	5,9	69 137	4,5	2,0
Zusammen	20 298	18,9	37 714	19,4	1,9	259 636	10,9	508 842	12,5	2,0
Stadt Eisenach										
Bundesrepublik Deutschland	10 491	6,7	17 468	7,7	1,7	137 926	1,3 -	248 744	7,0	1,8
anderer Wohnsitz	769	12,6 -	1 708	11,6 -	2,2	15 874	8,1 -	25 759	11,7 -	1,6
Zusammen	11 260	5,1	19 176	5,7	1,7	153 800	2,1 -	274 503	4,9	1,8
Eichsfeld										
Bundesrepublik Deutschland	4 576	1,1 -	16 105	0,4 -	3,5	56 439	1,3 -	207 210	0,8	3,7
anderer Wohnsitz	106	45,2	263	62,3	2,5	2 122	22,5	6 073	29,8	2,9
Zusammen	4 682	0,3 -	16 368	0,2	3,5	58 561	0,6 -	213 283	1,4	3,6
Nordhausen										
Bundesrepublik Deutschland	3 896	5,5	9 159	3,0	2,4	56 339	2,4 -	148 652	1,0 -	2,6
anderer Wohnsitz	74	35,7 -	204	23,9 -	2,8	2 116	39,4 -	5 598	32,1 -	2,6
Zusammen	3 970	4,3	9 363	2,3	2,4	58 455	4,5 -	154 250	2,6 -	2,6
Wartburgkreis										
Bundesrepublik Deutschland	6 122	1,5	43 315	9,7 -	7,1	87 578	0,7	575 849	3,7 -	6,6
anderer Wohnsitz	89	7,3 -	172	0,6	1,9	1 496	25,5 -	3 566	19,5 -	2,4
Zusammen	6 211	1,4	43 487	9,7 -	7,0	89 074	0,1	579 415	3,8 -	6,5
Unstrut-Hainich-Kreis										
Bundesrepublik Deutschland	5 441	1,8 -	18 921	0,7	3,5	69 186	8,7	248 118	10,5	3,6
anderer Wohnsitz	115	40,2	168	41,2	1,5	1 703	0,2 -	3 613	13,9 -	2,1
Zusammen	5 556	1,2 -	19 089	0,9	3,4	70 889	8,5	251 731	10,1	3,6
Kyffhäuserkreis										
Bundesrepublik Deutschland	4 171	18,4 -	14 576	13,5 -	3,5	72 511	3,5 -	254 779	1,0 -	3,5
anderer Wohnsitz	41	48,7 -	75	52,5 -	1,8	965	21,6 -	2 129	9,6 -	2,2
Zusammen	4 212	18,9 -	14 651	13,9 -	3,5	73 476	3,8 -	256 908	1,1 -	3,5
Schmalkalden-Meiningen										
Bundesrepublik Deutschland	14 574	4,7 -	31 162	5,6 -	2,1	243 825	3,2	680 491	5,3	2,8
anderer Wohnsitz	200	49,1 -	417	77,8 -	2,1	5 864	10,2	23 082	11,8	3,9
Zusammen	14 774	5,8 -	31 579	9,5 -	2,1	249 689	3,4	703 573	5,5	2,8

Noch: 7. Ankünfte, Übernachtungen und Aufenthaltsdauer der Gäste in Beherbergungsstätten nach Kreisen und zusammengefassten Gästegruppen (ohne Camping)

Kreisfreie Stadt Landkreis Land ----- Ständiger Wohnsitz der Gäste	November 2005					Januar - November 2005				
	Ankünfte		Übernachtungen		durchschnittliche Aufenthaltsdauer	Ankünfte		Übernachtungen		durchschnittliche Aufenthaltsdauer
	insgesamt	Veränderung gegenüber dem Vorjahresmonat	insgesamt	Veränderung gegenüber dem Vorjahresmonat		insgesamt	Veränderung gegenüber dem Vorjahreszeitraum	insgesamt	Veränderung gegenüber dem Vorjahreszeitraum	
	Anzahl	%	Anzahl	%	Tage	Anzahl	%	Anzahl	%	Tage
Gotha										
Bundesrepublik Deutschland	17 453	7,7 -	47 556	7,3 -	2,7	243 618	2,7 -	767 047	4,2 -	3,1
anderer Wohnsitz	502	23,0 -	1 285	11,9 -	2,6	8 611	15,6 -	25 010	15,0 -	2,9
Zusammen	17 955	8,2 -	48 841	7,5 -	2,7	252 229	3,2 -	792 057	4,6 -	3,1
Sömmerda										
Bundesrepublik Deutschland	2 157	19,8	3 502	10,5	1,6	29 381	9,1 -	61 336	10,1 -	2,1
anderer Wohnsitz	59	168,2	234	34,5 -	4,0	444	19,7	3 070	12,2	6,9
Zusammen	2 216	21,6	3 736	5,9	1,7	29 825	8,7 -	64 406	9,2 -	2,2
Hildburghausen										
Bundesrepublik Deutschland	5 996	8,7 -	29 059	3,4 -	4,8	100 258	1,6 -	457 106	2,8 -	4,6
anderer Wohnsitz	92	26,0	469	239,9	5,1	1 346	4,4 -	6 076	5,8 -	4,5
Zusammen	6 088	8,3 -	29 528	2,3 -	4,9	101 604	1,7 -	463 182	2,9 -	4,6
Ilm-Kreis										
Bundesrepublik Deutschland	7 621	10,3	14 547	11,6	1,9	130 829	4,2	329 816	1,9	2,5
anderer Wohnsitz	373	19,9	1 020	45,9	2,7	5 969	38,3	15 858	39,3	2,7
Zusammen	7 994	10,8	15 567	13,4	1,9	136 798	5,3	345 674	3,2	2,5
Weimarer Land										
Bundesrepublik Deutschland	8 375	2,7 -	30 704	1,7	3,7	104 423	3,3	390 732	6,5	3,7
anderer Wohnsitz	465	13,1	1 041	7,5 -	2,2	6 268	35,3	12 049	26,5	1,9
Zusammen	8 840	1,9 -	31 745	1,3	3,6	110 691	4,7	402 781	7,0	3,6
Sonneberg										
Bundesrepublik Deutschland	2 472	15,0 -	5 777	0,7 -	2,3	44 735	3,8 -	120 743	1,9 -	2,7
anderer Wohnsitz	64	40,7 -	123	68,0 -	1,9	1 156	13,9 -	2 478	25,9 -	2,1
Zusammen	2 536	15,9 -	5 900	4,8 -	2,3	45 891	4,1 -	123 221	2,6 -	2,7
Saalfeld-Rudolstadt										
Bundesrepublik Deutschland	10 181	3,6 -	25 774	13,6 -	2,5	165 622	3,6	490 723	3,3	3,0
anderer Wohnsitz	222	12,3 -	659	27,7 -	3,0	4 471	10,0	13 490	9,4 -	3,0
Zusammen	10 403	3,8 -	26 433	14,0 -	2,5	170 093	3,7	504 213	3,0	3,0
Saale-Holzland-Kreis										
Bundesrepublik Deutschland	6 197	9,2	26 363	5,9	4,3	75 455	16,4	310 943	8,4	4,1
anderer Wohnsitz	274	17,2 -	482	48,0 -	1,8	8 427	10,1 -	23 033	30,5 -	2,7
Zusammen	6 471	7,8	26 845	3,9	4,1	83 882	13,0	333 976	4,4	4,0
Saale-Orla-Kreis										
Bundesrepublik Deutschland	6 052	1,1	17 666	2,0 -	2,9	98 038	0,9	312 590	3,3 -	3,2
anderer Wohnsitz	347	2,7	748	0,5	2,2	5 328	3,6 -	10 629	4,2	2,0
Zusammen	6 399	1,2	18 414	1,9 -	2,9	103 366	0,6	323 219	3,0 -	3,1
Greiz										
Bundesrepublik Deutschland	4 907	0,6	8 533	5,5 -	1,7	59 496	3,8 -	125 789	5,9 -	2,1
anderer Wohnsitz	136	7,5 -	379	84,9	2,8	2 244	1,0 -	6 575	25,1	2,9
Zusammen	5 043	0,3	8 912	3,5 -	1,8	61 740	3,7 -	132 364	4,7 -	2,1
Altenburger Land										
Bundesrepublik Deutschland	4 182	10,3	8 494	9,7	2,0	45 632	2,6 -	107 621	1,2	2,4
anderer Wohnsitz	133	14,7 -	302	9,0 -	2,3	5 804	26,6	18 427	29,4	3,2
Zusammen	4 315	9,4	8 796	8,9	2,0	51 436	0,0	126 048	4,5	2,5
Thüringen										
Bundesrepublik Deutschland	192 596	2,3	488 713	0,1 -	2,5	2 560 528	3,0	7 300 478	2,5	2,9
anderer Wohnsitz	9 437	2,4	22 202	12,2 -	2,4	180 585	0,7	450 030	3,6 -	2,5
Insgesamt	202 033	2,3	510 915	0,6 -	2,5	2 741 113	2,8	7 750 508	2,2	2,8

8. Ankünfte, Übernachtungen und Aufenthaltsdauer der Gäste in Beherbergungsstätten nach Kreisen, ausgewählten Betriebsarten und zusammengefassten Gästegruppen (ohne Camping)

Kreisfreie Stadt Landkreis ----- Betriebsart ----- Ständiger Wohnsitz der Gäste	November 2005					Januar - November 2005				
	Ankünfte		Übernachtungen		durchschnittliche Aufenthaltsdauer	Ankünfte		Übernachtungen		durchschnittliche Aufenthaltsdauer
	insgesamt	Veränderung gegenüber dem Vorjahresmonat	insgesamt	Veränderung gegenüber dem Vorjahresmonat		insgesamt	Veränderung gegenüber dem Vorjahreszeitraum	insgesamt	Veränderung gegenüber dem Vorjahreszeitraum	
	Anzahl	%	Anzahl	%	Tage	Anzahl	%	Anzahl	%	Tage
Stadt Erfurt										
Hotellerie										
Bundesrepublik Deutschland	25 833	13,3	41 125	12,6	1,6	251 273	8,9	439 566	11,1	1,7
anderer Wohnsitz	1 744	13,5	3 165	0,6	1,8	24 841	1,4	53 216	7,6	2,1
Zusammen	27 577	13,3	44 290	11,6	1,6	276 114	8,1	492 782	10,7	1,8
darunter										
Hotels										
Bundesrepublik Deutschland	21 037	13,9	33 422	13,2	1,6	199 863	9,6	351 239	12,7	1,8
anderer Wohnsitz	1 475	9,2	2 491	11,5 -	1,7	21 292	0,2	44 335	3,9	2,1
Zusammen	22 512	13,6	35 913	11,1	1,6	221 155	8,6	395 574	11,6	1,8
Gasthöfe										
Bundesrepublik Deutschland	818	9,3 -	1 290	10,5	1,6	10 370	1,9 -	17 057	8,9	1,6
anderer Wohnsitz	37	105,6	140	233,3	3,8	365	35,7 -	1 121	3,0	3,1
Zusammen	855	7,1 -	1 430	18,3	1,7	10 735	3,6 -	18 178	8,6	1,7
Stadt Gera										
Hotellerie										
Bundesrepublik Deutschland	5 996	2,4	11 485	17,9	1,9	58 894	1,2	105 880	0,6 -	1,8
anderer Wohnsitz	461	57,3	972	70,5	2,1	7 484	5,8	13 978	6,7 -	1,9
Zusammen	6 457	5,1	12 457	20,8	1,9	66 378	1,7	119 858	1,4 -	1,8
darunter										
Hotels										
Bundesrepublik Deutschland	4 725	3,4	8 778	19,2	1,9	44 813	4,8	77 696	2,1	1,7
anderer Wohnsitz	390	51,8	659	42,3	1,7	6 879	7,5	12 470	7,7 -	1,8
Zusammen	5 115	5,9	9 437	20,6	1,8	51 692	5,2	90 166	0,6	1,7
Gasthöfe										
Bundesrepublik Deutschland	259	7,9	603	8,6	2,3	2 829	9,9 -	5 392	20,0 -	1,9
anderer Wohnsitz	15	200,0	44	83,3	2,9	141	17,5 -	344	8,5 -	2,4
Zusammen	274	11,8	647	11,7	2,4	2 970	10,3 -	5 736	19,4 -	1,9
Stadt Jena										
Hotellerie										
Bundesrepublik Deutschland	9 946	6,9	17 253	7,6	1,7	103 723	6,5	187 828	9,4	1,8
anderer Wohnsitz	1 332	3,1	3 500	0,4 -	2,6	27 565	4,1 -	85 640	10,2 -	3,1
Zusammen	11 278	6,4	20 753	6,2	1,8	131 288	4,1	273 468	2,4	2,1
darunter										
Hotels										
Bundesrepublik Deutschland	7 195	6,9	12 661	8,6	1,8	74 217	8,7	134 489	10,6	1,8
anderer Wohnsitz	1 119	0,9 -	3 025	1,9 -	2,7	24 557	6,2 -	78 856	12,0 -	3,2
Zusammen	8 314	5,8	15 686	6,4	1,9	98 774	4,6	213 345	1,0	2,2
Gasthöfe										
Bundesrepublik Deutschland	1 070	24,6	1 729	16,7	1,6	11 044	6,7	20 214	14,6	1,8
anderer Wohnsitz	75	70,5	195	89,3	2,6	753	24,7	1 710	27,8	2,3
Zusammen	1 145	26,8	1 924	21,4	1,7	11 797	7,7	21 924	15,5	1,9

Noch: 8. Ankünfte, Übernachtungen und Aufenthaltsdauer der Gäste in Beherbergungsstätten nach Kreisen, ausgewählten Betriebsarten und zusammengefassten Gästegruppen (ohne Camping)

Kreisfreie Stadt Landkreis ----- Betriebsart ----- Ständiger Wohnsitz der Gäste	November 2005					Januar - November 2005				
	Ankünfte		Übernachtungen		durchschnittliche Aufenthaltsdauer	Ankünfte		Übernachtungen		durchschnittliche Aufenthaltsdauer
	insgesamt	Veränderung gegenüber dem Vorjahresmonat	insgesamt	Veränderung gegenüber dem Vorjahresmonat		insgesamt	Veränderung gegenüber dem Vorjahreszeitraum	insgesamt	Veränderung gegenüber dem Vorjahreszeitraum	
	Anzahl	%	Anzahl	%	Tage	Anzahl	%	Anzahl	%	Tage
Stadt Suhl										
Hotellerie										
Bundesrepublik Deutschland	4 578	15,5 -	9 442	21,7 -	2,1	64 798	2,3	202 012	6,8	3,1
anderer Wohnsitz	183	21,5 -	548	3,8	3,0	3 430	1,0 -	12 814	3,8	3,7
Zusammen	4 761	15,7 -	9 990	20,6 -	2,1	68 228	2,2	214 826	6,6	3,1
darunter										
Hotels										
Bundesrepublik Deutschland	4 167	17,1 -	8 686	22,9 -	2,1	59 084	2,2	190 137	8,0	3,2
anderer Wohnsitz	171	21,9 -	421	12,1 -	2,5	3 328	0,9 -	12 216	1,5	3,7
Zusammen	4 338	17,3 -	9 107	22,5 -	2,1	62 412	2,0	202 353	7,6	3,2
Gasthöfe										
Bundesrepublik Deutschland
anderer Wohnsitz
Zusammen
Stadt Weimar										
Hotellerie										
Bundesrepublik Deutschland	15 078	15,4	27 489	23,1	1,8	180 464	8,9	342 159	11,3	1,9
anderer Wohnsitz	1 457	32,0	2 757	15,9 -	1,9	30 796	3,0	59 731	3,9 -	1,9
Zusammen	16 535	16,7	30 246	18,1	1,8	211 260	8,0	401 890	8,7	1,9
darunter										
Hotels										
Bundesrepublik Deutschland	10 999	15,6	19 893	23,4	1,8	124 806	7,7	236 689	9,6	1,9
anderer Wohnsitz	885	10,9	1 895	23,9 -	2,1	21 582	7,9 -	45 418	11,3 -	2,1
Zusammen	11 884	15,2	21 788	17,0	1,8	146 388	5,1	282 107	5,6	1,9
Gasthöfe										
Bundesrepublik Deutschland
anderer Wohnsitz
Zusammen
Stadt Eisenach										
Hotellerie										
Bundesrepublik Deutschland	9 789	1,6	16 342	3,2	1,7	127 766	3,6 -	227 474	4,7	1,8
anderer Wohnsitz	754	13,3 -	1 682	11,9 -	2,2	15 264	8,3 -	24 377	12,9 -	1,6
Zusammen	10 543	0,4	18 024	1,6	1,7	143 030	4,1 -	251 851	2,7	1,8
darunter										
Hotels										
Bundesrepublik Deutschland	8 323	1,0	13 849	4,5	1,7	103 156	4,8 -	185 311	5,2	1,8
anderer Wohnsitz	680	10,2 -	1 178	14,5 -	1,7	12 753	11,1 -	19 923	9,5 -	1,6
Zusammen	9 003	0,1	15 027	2,7	1,7	115 909	5,5 -	205 234	3,6	1,8
Gasthöfe										
Bundesrepublik Deutschland	444	1,6	799	7,5	1,8	5 113	4,3	9 931	13,6	1,9
anderer Wohnsitz	13	51,9 -	24	62,5 -	1,8	275	7,1 -	510	28,2 -	1,9
Zusammen	457	1,5 -	823	2,0	1,8	5 388	3,7	10 441	10,5	1,9

Noch: 8. Ankünfte, Übernachtungen und Aufenthaltsdauer der Gäste in Beherbergungsstätten
nach Kreisen, ausgewählten Betriebsarten und zusammengefassten Gästegruppen (ohne Camping)

Kreisfreie Stadt Landkreis ----- Betriebsart ----- Ständiger Wohnsitz der Gäste	November 2005					Januar - November 2005				
	Ankünfte		Übernachtungen		durchschnittliche Aufenthaltsdauer	Ankünfte		Übernachtungen		durchschnittliche Aufenthaltsdauer
	insgesamt	Veränderung gegenüber dem Vorjahresmonat	insgesamt	Veränderung gegenüber dem Vorjahresmonat		insgesamt	Veränderung gegenüber dem Vorjahreszeitraum	insgesamt	Veränderung gegenüber dem Vorjahreszeitraum	
	Anzahl	%	Anzahl	%	Tage	Anzahl	%	Anzahl	%	Tage
Eichsfeld										
Hotellerie										
Bundesrepublik Deutschland	2 999	5,1 -	5 446	7,4 -	1,8	35 147	6,1 -	66 052	8,3 -	1,9
anderer Wohnsitz	104	46,5	246	95,2	2,4	1 932	27,6	5 402	29,9	2,8
Zusammen	3 103	4,0 -	5 692	5,3 -	1,8	37 079	4,8 -	71 454	6,2 -	1,9
darunter										
Hotels										
Bundesrepublik Deutschland	2 199	11,7 -	3 775	15,7 -	1,7	26 165	4,1 -	47 489	5,7 -	1,8
anderer Wohnsitz	79	16,2	167	53,2	2,1	1 199	7,3 -	3 310	0,8	2,8
Zusammen	2 278	10,9 -	3 942	14,1 -	1,7	27 364	4,3 -	50 799	5,3 -	1,9
Gasthöfe										
Bundesrepublik Deutschland	663	20,1	1 285	16,2	1,9	7 600	10,9 -	15 293	14,3 -	2,0
anderer Wohnsitz	7	133,3	52	205,9	7,4	122	117,9	504	81,9	4,1
Zusammen	670	20,7	1 337	19,1	2,0	7 722	10,1 -	15 797	12,8 -	2,0
Sonstiges Beherbergungsgewerbe										
Bundesrepublik Deutschland	1 100	6,4	2 802	1,7	2,5	16 195	8,5	51 449	8,2	3,2
anderer Wohnsitz	-	-	-	-	-	172	6,0 -	532	115,4	3,1
Zusammen	1 100	6,2	2 802	0,4	2,5	16 367	8,3	51 981	8,8	3,2
darunter										
Ferienzentren, Ferienhäuser und -wohnungen										
Bundesrepublik Deutschland	17	0,0	126	231,6	7,4	662	23,7	3 569	45,4	5,4
anderer Wohnsitz	-	-	-	-	-	-	-	-	-	-
Zusammen	17	10,5 -	126	70,3	7,4	662	22,6	3 569	42,8	5,4
Vorsorge- u. Rehabilitationskliniken										
Bundesrepublik Deutschland	477	10,7	7 857	4,3	16,5	5 097	5,4	89 709	4,2	17,6
anderer Wohnsitz	2	X	17	X	8,5	18	48,6 -	139	48,9 -	7,7
Zusammen	479	11,1	7 874	4,5	16,4	5 115	5,0	89 848	4,1	17,6
Nordhausen										
Hotellerie										
Bundesrepublik Deutschland	3 287	3,7	6 851	1,9	2,1	44 713	3,0	110 389	5,3	2,5
anderer Wohnsitz	60	47,4 -	180	32,6 -	3,0	1 696	46,1 -	4 397	35,3 -	2,6
Zusammen	3 347	1,9	7 031	0,5	2,1	46 409	0,4 -	114 786	2,8	2,5
darunter										
Hotels										
Bundesrepublik Deutschland	2 496	7,3	5 364	3,6	2,1	34 959	11,1	91 180	8,0	2,6
anderer Wohnsitz	22	58,5 -	45	71,3 -	2,0	686	4,2 -	2 039	21,7	3,0
Zusammen	2 518	5,8	5 409	1,4	2,1	35 645	10,8	93 219	8,3	2,6
Gasthöfe										
Bundesrepublik Deutschland	187	12,2 -	343	15,5 -	1,8	2 768	28,4 -	5 007	20,1 -	1,8
anderer Wohnsitz	4	X	10	X	2,5	54	260,0	155	X	2,9
Zusammen	191	10,3 -	353	13,1 -	1,8	2 822	27,3 -	5 162	18,0 -	1,8
Wartburgkreis										
Hotellerie										
Bundesrepublik Deutschland	4 135	1,9	7 635	9,3 -	1,8	60 556	0,1 -	135 779	1,8 -	2,2
anderer Wohnsitz	89	7,3 -	172	0,6	1,9	1 362	28,4 -	3 074	22,2 -	2,3
Zusammen	4 224	1,7	7 807	9,1 -	1,8	61 918	0,9 -	138 853	2,4 -	2,2
darunter										
Hotels										
Bundesrepublik Deutschland	2 360	1,3	4 604	2,8 -	2,0	29 695	2,3 -	61 839	3,2 -	2,1
anderer Wohnsitz	46	22,0 -	75	5,6	1,6	808	35,9 -	1 434	23,8 -	1,8
Zusammen	2 406	0,7	4 679	2,6 -	1,9	30 503	3,6 -	63 273	3,8 -	2,1

Noch: 8. Ankünfte, Übernachtungen und Aufenthaltsdauer der Gäste in Beherbergungsstätten nach Kreisen, ausgewählten Betriebsarten und zusammengefassten Gästegruppen (ohne Camping)

Kreisfreie Stadt Landkreis ----- Betriebsart ----- Ständiger Wohnsitz der Gäste	November 2005					Januar - November 2005				
	Ankünfte		Übernachtungen		durchschnittliche Aufenthaltsdauer	Ankünfte		Übernachtungen		durchschnittliche Aufenthaltsdauer
	insgesamt	Veränderung gegenüber dem Vorjahresmonat	insgesamt	Veränderung gegenüber dem Vorjahresmonat		insgesamt	Veränderung gegenüber dem Vorjahreszeitraum	insgesamt	Veränderung gegenüber dem Vorjahreszeitraum	
	Anzahl	%	Anzahl	%	Tage	Anzahl	%	Anzahl	%	Tage
Noch: Wartburgkreis										
Gasthöfe										
Bundesrepublik Deutschland	1 440	15,6	2 222	0,6 -	1,5	21 309	2,6	44 744	2,7	2,1
anderer Wohnsitz	22	57,1	38	18,8	1,7	202	35,9 -	615	34,8 -	3,0
Zusammen	1 462	16,0	2 260	0,3 -	1,5	21 511	2,0	45 359	1,9	2,1
Sonstiges Beherbergungsgewerbe										
Bundesrepublik Deutschland	469	6,3	1 023	45,1	2,2	9 195	4,9 -	23 890	11,4 -	2,6
anderer Wohnsitz	-	-	-	-	-	134	24,1	492	2,7	3,7
Zusammen	469	6,3	1 023	45,1	2,2	9 329	4,6 -	24 382	11,2 -	2,6
darunter										
Ferienzentren, Feriehäuser und -wohnungen										
Bundesrepublik Deutschland	198	26,9	490	42,9	2,5	3 817	11,4 -	12 463	12,4 -	3,3
anderer Wohnsitz	-	-	-	-	-	56	1,8	213	9,0 -	3,8
Zusammen	198	26,9	490	42,9	2,5	3 873	11,2 -	12 676	12,3 -	3,3
Vorsorge- u. Rehabilitationskliniken										
Bundesrepublik Deutschland	1 518	1,0 -	34 657	10,8 -	22,8	17 827	6,8	416 180	3,8 -	23,3
anderer Wohnsitz	-	-	-	-	-	-	-	-	-	-
Zusammen	1 518	1,0 -	34 657	10,8 -	22,8	17 827	6,8	416 180	3,8 -	23,3
Unstrut-Hainich-Kreis										
Hotellerie										
Bundesrepublik Deutschland	4 334	3,7 -	6 961	8,1 -	1,6	51 536	1,8	97 824	1,8	1,9
anderer Wohnsitz	114	67,6	167	83,5	1,5	1 517	3,1	2 631	0,9 -	1,7
Zusammen	4 448	2,6 -	7 128	7,0 -	1,6	53 053	1,9	100 455	1,7	1,9
darunter										
Hotels										
Bundesrepublik Deutschland	3 270	9,1 -	5 125	14,9 -	1,6	38 595	3,9	72 371	3,6	1,9
anderer Wohnsitz	112	124,0	165	150,0	1,5	1 390	5,5	2 277	10,3	1,6
Zusammen	3 382	7,3 -	5 290	13,1 -	1,6	39 985	3,9	74 648	3,8	1,9
Gasthöfe										
Bundesrepublik Deutschland	739	12,7	1 086	7,3	1,5	9 344	4,2 -	17 569	6,3 -	1,9
anderer Wohnsitz	-	-	-	-	-	89	20,5 -	293	24,5 -	3,3
Zusammen	739	11,1	1 086	5,6	1,5	9 433	4,4 -	17 862	6,6 -	1,9
Kyffhäuserkreis										
Hotellerie										
Bundesrepublik Deutschland	2 665	22,4 -	4 677	18,6 -	1,8	36 733	3,5 -	68 560	4,4 -	1,9
anderer Wohnsitz	30	62,0 -	52	66,2 -	1,7	859	24,3 -	1 697	16,7 -	2,0
Zusammen	2 695	23,3 -	4 729	19,9 -	1,8	37 592	4,1 -	70 257	4,7 -	1,9
darunter										
Hotels										
Bundesrepublik Deutschland	1 850	26,9 -	3 072	24,9 -	1,7	24 526	5,9 -	44 959	5,9 -	1,8
anderer Wohnsitz	7	86,3 -	13	87,6 -	1,9	364	29,5 -	658	32,9 -	1,8
Zusammen	1 857	28,1 -	3 085	26,5 -	1,7	24 890	6,3 -	45 617	6,5 -	1,8
Gasthöfe										
Bundesrepublik Deutschland	232	12,1 -	458	11,2 -	2,0	4 468	9,3 -	8 787	11,8 -	2,0
anderer Wohnsitz	21	12,5 -	35	14,6 -	1,7	422	24,5 -	810	11,5 -	1,9
Zusammen	253	12,2 -	493	11,5 -	1,9	4 890	10,8 -	9 597	11,8 -	2,0

Noch: 8. Ankünfte, Übernachtungen und Aufenthaltsdauer der Gäste in Beherbergungsstätten nach Kreisen, ausgewählten Betriebsarten und zusammengefassten Gästegruppen (ohne Camping)

Kreisfreie Stadt Landkreis ----- Betriebsart ----- Ständiger Wohnsitz der Gäste	November 2005					Januar - November 2005				
	Ankünfte		Übernachtungen		durchschnittliche Aufenthaltsdauer	Ankünfte		Übernachtungen		durchschnittliche Aufenthaltsdauer
	insgesamt	Veränderung gegenüber dem Vorjahresmonat	insgesamt	Veränderung gegenüber dem Vorjahresmonat		insgesamt	Veränderung gegenüber dem Vorjahreszeitraum	insgesamt	Veränderung gegenüber dem Vorjahreszeitraum	
	Anzahl	%	Anzahl	%	Tage	Anzahl	%	Anzahl	%	Tage
Schmalkalden-Meiningen										
Hotellerie										
Bundesrepublik Deutschland	12 254	8,3 -	25 360	10,6 -	2,1	198 854	3,6	529 855	5,7	2,7
anderer Wohnsitz	195	19,1 -	404	64,3 -	2,1	5 410	20,4	20 993	32,4	3,9
Zusammen	12 449	8,5 -	25 764	12,6 -	2,1	204 264	4,0	550 848	6,5	2,7
darunter										
Hotels										
Bundesrepublik Deutschland	9 577	7,2 -	20 192	9,7 -	2,1	147 446	5,4	413 553	7,7	2,8
anderer Wohnsitz	146	9,9 -	262	64,5 -	1,8	4 269	18,1	17 765	33,7	4,2
Zusammen	9 723	7,3 -	20 454	11,4 -	2,1	151 715	5,7	431 318	8,6	2,8
Gasthöfe										
Bundesrepublik Deutschland	1 660	17,9 -	2 925	24,0 -	1,8	34 362	3,2 -	75 194	3,7 -	2,2
anderer Wohnsitz	43	20,4 -	132	60,5 -	3,1	571	7,5	2 277	18,0	4,0
Zusammen	1 703	17,9 -	3 057	26,9 -	1,8	34 933	3,1 -	77 471	3,2 -	2,2
Sonstiges Beherbergungsgewerbe										
Bundesrepublik Deutschland	2 320	20,6	5 802	25,2	2,5	44 971	1,6	150 636	4,0	3,3
anderer Wohnsitz	5	96,7 -	13	98,3 -	2,6	454	45,1 -	2 089	56,4 -	4,6
Zusammen	2 325	12,0	5 815	8,1	2,5	45 425	0,7	152 725	2,0	3,4
darunter										
Ferienzentren, Ferienhäuser und -wohnungen										
Bundesrepublik Deutschland	412	7,0	1 147	2,5 -	2,8	13 489	5,2 -	65 990	1,2 -	4,9
anderer Wohnsitz	-	-	-	-	-	127	38,3 -	823	45,8 -	6,5
Zusammen	412	6,5	1 147	3,4 -	2,8	13 616	5,7 -	66 813	2,2 -	4,9
Gotha										
Hotellerie										
Bundesrepublik Deutschland	15 381	10,3 -	33 940	8,6 -	2,2	212 283	4,3 -	577 480	3,9 -	2,7
anderer Wohnsitz	499	23,5 -	1 282	12,1 -	2,6	7 915	19,0 -	19 785	25,8 -	2,5
Zusammen	15 880	10,7 -	35 222	8,7 -	2,2	220 198	5,0 -	597 265	4,8 -	2,7
darunter										
Hotels										
Bundesrepublik Deutschland	13 551	10,7 -	30 295	8,4 -	2,2	183 487	4,2 -	509 658	3,1 -	2,8
anderer Wohnsitz	438	25,6 -	1 159	16,1 -	2,6	7 062	19,0 -	18 043	25,4 -	2,6
Zusammen	13 989	11,2 -	31 454	8,7 -	2,2	190 549	4,9 -	527 701	4,1 -	2,8
Gasthöfe										
Bundesrepublik Deutschland	789	24,4 -	1 739	18,5 -	2,2	13 856	3,2 -	34 584	2,4 -	2,5
anderer Wohnsitz	17	60,5 -	31	32,6 -	1,8	358	24,6 -	689	10,5 -	1,9
Zusammen	806	25,9 -	1 770	18,8 -	2,2	14 214	3,9 -	35 273	2,5 -	2,5
Sömmerda										
Hotellerie										
Bundesrepublik Deutschland	1 836	5,0	2 986	1,7 -	1,6	21 866	4,9 -	41 174	3,5 -	1,9
anderer Wohnsitz	59	168,2	234	34,5 -	4,0	417	17,5	2 964	12,6	7,1
Zusammen	1 895	7,0	3 220	5,2 -	1,7	22 283	4,5 -	44 138	2,5 -	2,0
darunter										
Hotels										
Bundesrepublik Deutschland	1 336	3,1	2 000	2,7	1,5	15 147	11,7 -	24 350	12,1 -	1,6
anderer Wohnsitz	45	X	129	X	2,9	200	24,0 -	544	66,5 -	2,7
Zusammen	1 381	5,9	2 129	7,6	1,5	15 347	11,9 -	24 894	15,1 -	1,6
Gasthöfe										
Bundesrepublik Deutschland	181	1,6 -	364	4,9	2,0	2 146	1,3	4 480	5,3	2,1
anderer Wohnsitz	2	0,0	4	33,3 -	2,0	49	2,1	188	20,0 -	3,8
Zusammen	183	1,6 -	368	4,2	2,0	2 195	1,3	4 668	3,9	2,1

Noch: 8. Ankünfte, Übernachtungen und Aufenthaltsdauer der Gäste in Beherbergungsstätten
nach Kreisen, ausgewählten Betriebsarten und zusammengefassten Gästegruppen (ohne Camping)

Kreisfreie Stadt Landkreis ----- Betriebsart ----- Ständiger Wohnsitz der Gäste	November 2005					Januar - November 2005				
	Ankünfte		Übernachtungen		durchschnittliche Aufenthaltsdauer	Ankünfte		Übernachtungen		durchschnittliche Aufenthaltsdauer
	insgesamt	Veränderung gegenüber dem Vorjahresmonat	insgesamt	Veränderung gegenüber dem Vorjahresmonat		insgesamt	Veränderung gegenüber dem Vorjahreszeitraum	insgesamt	Veränderung gegenüber dem Vorjahreszeitraum	
	Anzahl	%	Anzahl	%	Tage	Anzahl	%	Anzahl	%	Tage
Hildburghausen										
Hotellerie										
Bundesrepublik Deutschland	4 165	12,3 -	9 734	12,1 -	2,3	72 942	2,0 -	207 341	6,6 -	2,8
anderer Wohnsitz	84	15,1	237	71,7	2,8	1 167	3,8 -	2 819	2,7 -	2,4
Zusammen	4 249	11,9 -	9 971	11,1 -	2,3	74 109	2,0 -	210 160	6,5 -	2,8
darunter										
Hotels										
Bundesrepublik Deutschland	2 852	15,3 -	6 775	16,1 -	2,4	50 359	2,5 -	154 468	7,3 -	3,1
anderer Wohnsitz	49	44,1	71	7,6	1,4	551	18,9 -	1 408	2,6 -	2,6
Zusammen	2 901	14,7 -	6 846	15,9 -	2,4	50 910	2,7 -	155 876	7,3 -	3,1
Gasthöfe										
Bundesrepublik Deutschland	863	2,5 -	2 015	4,0	2,3	14 550	2,0	32 980	2,7 -	2,3
anderer Wohnsitz	31	138,5	155	X	5,0	526	21,8	1 247	17,3	2,4
Zusammen	894	0,4 -	2 170	10,4	2,4	15 076	2,6	34 227	2,1 -	2,3
Sonstiges Beherbergungsgewerbe										
Bundesrepublik Deutschland	753	4,6	2 011	23,1	2,7	14 597	3,9	38 713	3,0	2,7
anderer Wohnsitz	8	X	232	X	29,0	179	8,2 -	3 257	8,3 -	18,2
Zusammen	761	5,7	2 243	37,3	2,9	14 776	3,7	41 970	2,1	2,8
darunter										
Ferienzentren, Ferienhäuser und -wohnungen										
Bundesrepublik Deutschland	51	3,8 -	234	14,9 -	4,6	2 835	17,3 -	9 674	11,9 -	3,4
anderer Wohnsitz	8	X	232	X	29,0	138	0,7 -	2 769	10,1 -	20,1
Zusammen	59	11,3	466	69,5	7,9	2 973	16,7 -	12 443	11,5 -	4,2
Vorsorge- u. Rehabilitationskliniken										
Bundesrepublik Deutschland	1 078	1,7 -	17 314	0,3 -	16,1	12 719	5,2 -	211 052	0,1	16,6
anderer Wohnsitz	-	-	-	-	-	-	-	-	-	-
Zusammen	1 078	1,7 -	17 314	0,3 -	16,1	12 719	5,2 -	211 052	0,1	16,6
Ilm-Kreis										
Hotellerie										
Bundesrepublik Deutschland	6 846	11,9	13 159	12,5	1,9	109 771	5,0	271 912	3,4	2,5
anderer Wohnsitz	359	16,6	810	37,8	2,3	5 514	43,1	14 213	52,8	2,6
Zusammen	7 205	12,2	13 969	13,7	1,9	115 285	6,4	286 125	5,1	2,5
darunter										
Hotels										
Bundesrepublik Deutschland	5 278	14,7	9 695	12,0	1,8	76 003	6,4	183 198	3,5	2,4
anderer Wohnsitz	290	55,1	623	122,5	2,1	3 805	41,9	9 348	52,4	2,5
Zusammen	5 568	16,3	10 318	15,4	1,9	79 808	7,7	192 546	5,1	2,4
Gasthöfe										
Bundesrepublik Deutschland	1 058	2,3	2 125	6,3	2,0	23 937	1,0	61 684	3,1	2,6
anderer Wohnsitz	53	1,9 -	139	41,8	2,6	1 053	73,8	2 656	150,3	2,5
Zusammen	1 111	2,1	2 264	7,9	2,0	24 990	2,8	64 340	5,6	2,6
Sonstiges Beherbergungsgewerbe										
Bundesrepublik Deutschland	775	2,0 -	1 388	3,7	1,8	21 058	0,1 -	57 904	4,6 -	2,7
anderer Wohnsitz	14	X	210	89,2	15,0	455	1,9 -	1 645	21,0 -	3,6
Zusammen	789	0,6 -	1 598	10,2	2,0	21 513	0,1 -	59 549	5,2 -	2,8
darunter										
Ferienzentren, Ferienhäuser und -wohnungen										
Bundesrepublik Deutschland	52	26,8 -	163	27,6 -	3,1	6 100	21,0	19 154	20,5	3,1
anderer Wohnsitz	2	X	10	X	5,0	48	56,8 -	293	43,5 -	6,1
Zusammen	54	23,9 -	173	23,1 -	3,2	6 148	19,4	19 447	18,5	3,2

Noch: 8. Ankünfte, Übernachtungen und Aufenthaltsdauer der Gäste in Beherbergungsstätten
nach Kreisen, ausgewählten Betriebsarten und zusammengefassten Gästegruppen (ohne Camping)

Kreisfreie Stadt Landkreis ----- Betriebsart ----- Ständiger Wohnsitz der Gäste	November 2005					Januar - November 2005				
	Ankünfte		Übernachtungen		durch- schnitt- liche Aufent- halts- dauer	Ankünfte		Übernachtungen		durch- schnitt- liche Aufent- halts- dauer
	insgesamt	Veränderung gegenüber dem Vorjahres- monat	insgesamt	Veränderung gegenüber dem Vorjahres- monat		insgesamt	Veränderung gegenüber dem Vorjahres- zeitraum	insgesamt	Veränderung gegenüber dem Vorjahres- zeitraum	
	Anzahl	%	Anzahl	%	Tage	Anzahl	%	Anzahl	%	Tage
Weimarer Land										
Hotellerie										
Bundesrepublik Deutschland	6 279	4,3 -	14 850	0,7	2,4	76 593	3,6	183 497	9,0	2,4
anderer Wohnsitz	464	14,6	1 040	6,2	2,2	6 062	32,3	11 401	26,4	1,9
Zusammen	6 743	3,2 -	15 890	1,1	2,4	82 655	5,3	194 898	9,9	2,4
darunter										
Hotels										
Bundesrepublik Deutschland	4 481	9,3 -	10 380	7,4 -	2,3	53 925	9,4	130 928	12,6	2,4
anderer Wohnsitz	240	18,1 -	377	50,5 -	1,6	3 351	4,3	5 944	6,5 -	1,8
Zusammen	4 721	9,7 -	10 757	10,1 -	2,3	57 276	9,1	136 872	11,6	2,4
Gasthöfe										
Bundesrepublik Deutschland	476	46,5	1 205	55,9	2,5	4 318	4,4	9 270	18,1	2,1
anderer Wohnsitz	-	-	-	-	-	57	46,2	77	9,4 -	1,4
Zusammen	476	45,6	1 205	55,5	2,5	4 375	4,8	9 347	17,8	2,1
Sonstiges Beherbergungsgewerbe										
Bundesrepublik Deutschland	1 338	10,8	3 722	20,1	2,8	20 350	5,1	60 502	1,1 -	3,0
anderer Wohnsitz	1	80,0 -	1	99,2 -	1,0	204	X	626	51,2	3,1
Zusammen	1 339	10,4	3 723	15,5	2,8	20 554	6,0	61 128	0,7 -	3,0
darunter										
Ferienzentren, Ferienhäuser und -wohnungen										
Bundesrepublik Deutschland	212	198,6	603	56,6	2,8	5 525	73,4	20 431	32,4	3,7
anderer Wohnsitz	1	80,0 -	1	99,2 -	1,0	85	174,2	261	37,0 -	3,1
Zusammen	213	180,3	604	18,4	2,8	5 610	74,3	20 692	30,6	3,7
Vorsorge- u. Rehabilitationskliniken										
Bundesrepublik Deutschland	758	9,3 -	12 132	1,8 -	16,0	7 480	4,2 -	146 733	6,9	19,6
anderer Wohnsitz	-	-	-	-	-	2	90,0 -	22	76,3 -	11,0
Zusammen	758	9,4 -	12 132	2,0 -	16,0	7 482	4,4 -	146 755	6,8	19,6
Sonneberg										
Hotellerie										
Bundesrepublik Deutschland	2 123	12,7 -	3 963	8,6 -	1,9	34 697	4,1 -	75 488	3,1 -	2,2
anderer Wohnsitz	64	32,6 -	123	39,1 -	1,9	1 092	11,9 -	2 226	25,0 -	2,0
Zusammen	2 187	13,5 -	4 086	10,0 -	1,9	35 789	4,3 -	77 714	3,9 -	2,2
darunter										
Hotels										
Bundesrepublik Deutschland	1 171	19,2 -	2 037	10,5 -	1,7	18 024	10,1 -	37 115	7,6 -	2,1
anderer Wohnsitz	47	43,4 -	96	36,0 -	2,0	758	18,1 -	1 473	24,2 -	1,9
Zusammen	1 218	20,5 -	2 133	12,1 -	1,8	18 782	10,5 -	38 588	8,4 -	2,1
Gasthöfe										
Bundesrepublik Deutschland	636	0,8	1 140	3,7 -	1,8	12 242	2,5	25 874	1,6	2,1
anderer Wohnsitz	4	33,3 -	14	69,6 -	3,5	151	39,8 -	380	56,6 -	2,5
Zusammen	640	0,5	1 154	6,2 -	1,8	12 393	1,6	26 254	0,3 -	2,1
Saalfeld-Rudolstadt										
Hotellerie										
Bundesrepublik Deutschland	6 961	0,0	13 343	9,4 -	1,9	111 275	0,5	277 405	1,1	2,5
anderer Wohnsitz	217	7,3 -	654	1,9 -	3,0	3 904	15,3	10 916	18,3	2,8
Zusammen	7 178	0,3 -	13 997	9,1 -	1,9	115 179	0,9	288 321	1,6	2,5
darunter										
Hotels										
Bundesrepublik Deutschland	4 797	1,0	8 190	11,2 -	1,7	74 416	3,5	172 828	5,1	2,3
anderer Wohnsitz	87	42,8 -	273	50,4 -	3,1	2 394	18,4	7 319	9,5	3,1
Zusammen	4 884	0,4 -	8 463	13,4 -	1,7	76 810	3,9	180 147	5,3	2,3
Gasthöfe										
Bundesrepublik Deutschland	1 826	6,1 -	3 854	18,3 -	2,1	29 917	2,3 -	80 839	0,9	2,7
anderer Wohnsitz	107	30,5	288	146,2	2,7	1 343	3,1	3 079	32,2	2,3
Zusammen	1 933	4,6 -	4 142	14,3 -	2,1	31 260	2,1 -	83 918	1,8	2,7

Noch: 8. Ankünfte, Übernachtungen und Aufenthaltsdauer der Gäste in Beherbergungsstätten
nach Kreisen, ausgewählten Betriebsarten und zusammengefassten Gästegruppen (ohne Camping)

Kreisfreie Stadt Landkreis ----- Betriebsart ----- Ständiger Wohnsitz der Gäste	November 2005					Januar - November 2005				
	Ankünfte		Übernachtungen		durchschnittliche Aufenthaltsdauer	Ankünfte		Übernachtungen		durchschnittliche Aufenthaltsdauer
	insgesamt	Veränderung gegenüber dem Vorjahresmonat	insgesamt	Veränderung gegenüber dem Vorjahresmonat		insgesamt	Veränderung gegenüber dem Vorjahreszeitraum	insgesamt	Veränderung gegenüber dem Vorjahreszeitraum	
	Anzahl	%	Anzahl	%	Tage	Anzahl	%	Anzahl	%	Tage
Noch: Saalfeld-Rudolstadt										
Sonstiges Beherbergungsgewerbe										
Bundesrepublik Deutschland	2 917	11,7 -	5 416	27,9 -	1,9	51 254	10,7	136 163	5,7	2,7
anderer Wohnsitz	5	73,7 -	5	98,0 -	1,0	567	16,6 -	2 574	54,5 -	4,5
Zusammen	2 922	12,0 -	5 421	30,1 -	1,9	51 821	10,3	138 737	3,2	2,7
darunter										
Ferienzentren, Ferienhäuser und -wohnungen										
Bundesrepublik Deutschland	278	28,4 -	639	62,0 -	2,3	6 411	6,3 -	25 567	8,6 -	4,0
anderer Wohnsitz	-	-	-	-	-	95	9,5 -	623	47,4 -	6,6
Zusammen	278	31,4 -	639	66,8 -	2,3	6 506	6,3 -	26 190	10,2 -	4,0
Vorsorge- u. Rehabilitationskliniken										
Bundesrepublik Deutschland	303	3,1	7 015	7,5 -	23,2	3 093	7,3	77 155	7,7	24,9
anderer Wohnsitz	-	-	-	-	-	-	-	-	-	-
Zusammen	303	3,1	7 015	7,5 -	23,2	3 093	7,3	77 155	7,7	24,9
Saale-Holzland-Kreis										
Hotellerie										
Bundesrepublik Deutschland	5 400	9,9	9 773	14,7	1,8	63 240	19,1	118 786	21,8	1,9
anderer Wohnsitz	269	16,7 -	477	46,7 -	1,8	8 225	9,6 -	22 479	30,8 -	2,7
Zusammen	5 669	8,3	10 250	8,8	1,8	71 465	14,9	141 265	8,7	2,0
darunter										
Hotels										
Bundesrepublik Deutschland	4 109	11,9	7 700	17,1	1,9	44 359	28,2	88 752	31,2	2,0
anderer Wohnsitz	257	8,9 -	461	42,6 -	1,8	7 234	11,8 -	20 914	32,8 -	2,9
Zusammen	4 366	10,4	8 161	10,6	1,9	51 593	20,5	109 666	11,0	2,1
Gasthöfe										
Bundesrepublik Deutschland	1 175	8,0	1 834	8,0	1,6	17 318	3,5	26 853	1,2	1,6
anderer Wohnsitz	11	69,4 -	13	84,1 -	1,2	927	17,2	1 495	23,8	1,6
Zusammen	1 186	5,5	1 847	3,8	1,6	18 245	4,1	28 348	2,2	1,6
Sonstiges Beherbergungsgewerbe										
Bundesrepublik Deutschland	246	39,8	539	5,5	2,2	6 094	12,1	16 353	16,6	2,7
anderer Wohnsitz	5	37,5 -	5	84,4 -	1,0	202	25,5 -	554	18,9 -	2,7
Zusammen	251	36,4	544	0,2	2,2	6 296	10,3	16 907	15,0	2,7
Vorsorge- u. Rehabilitationskliniken										
Bundesrepublik Deutschland	551	6,0 -	16 051	1,2	29,1	6 121	3,2 -	175 804	0,3	28,7
anderer Wohnsitz	-	-	-	-	-	-	-	-	-	-
Zusammen	551	6,0 -	16 051	1,2	29,1	6 121	3,2 -	175 804	0,3	28,7
Saale-Orla-Kreis										
Hotellerie										
Bundesrepublik Deutschland	4 600	8,6 -	10 597	0,9 -	2,3	73 895	1,0 -	188 983	4,3 -	2,6
anderer Wohnsitz	341	2,1	742	0,3	2,2	4 878	4,2 -	8 383	3,8	1,7
Zusammen	4 941	8,0 -	11 339	0,8 -	2,3	78 773	1,2 -	197 366	4,0 -	2,5
darunter										
Hotels										
Bundesrepublik Deutschland	3 182	11,7 -	8 026	6,4 -	2,5	50 057	0,1	144 262	4,4 -	2,9
anderer Wohnsitz	111	17,2 -	423	17,2 -	3,8	2 015	0,4 -	4 789	12,2	2,4
Zusammen	3 293	11,9 -	8 449	7,0 -	2,6	52 072	0,1	149 051	3,9 -	2,9
Gasthöfe										
Bundesrepublik Deutschland	968	3,8 -	1 945	32,6	2,0	17 772	4,6 -	33 826	4,8 -	1,9
anderer Wohnsitz	96	22,0 -	185	21,7	1,9	1 745	13,4 -	2 310	12,8 -	1,3
Zusammen	1 064	5,8 -	2 130	31,6	2,0	19 517	5,4 -	36 136	5,4 -	1,9

Noch: 8. Ankünfte, Übernachtungen und Aufenthaltsdauer der Gäste in Beherbergungsstätten
nach Kreisen, ausgewählten Betriebsarten und zusammengefassten Gästegruppen (ohne Camping)

Kreisfreie Stadt Landkreis ----- Betriebsart ----- Ständiger Wohnsitz der Gäste	November 2005					Januar - November 2005				
	Ankünfte		Übernachtungen		durchschnittliche Aufenthaltsdauer	Ankünfte		Übernachtungen		durchschnittliche Aufenthaltsdauer
	insgesamt	Veränderung gegenüber dem Vorjahresmonat	insgesamt	Veränderung gegenüber dem Vorjahresmonat		insgesamt	Veränderung gegenüber dem Vorjahreszeitraum	insgesamt	Veränderung gegenüber dem Vorjahreszeitraum	
	Anzahl	%	Anzahl	%	Tage	Anzahl	%	Anzahl	%	Tage
Greiz										
Hotellerie										
Bundesrepublik Deutschland	3 964	4,8 -	6 414	10,6 -	1,6	45 891	2,8 -	79 660	4,3 -	1,7
anderer Wohnsitz	136	0,7	379	96,4	2,8	1 917	6,5 -	4 063	1,6 -	2,1
Zusammen	4 100	4,6 -	6 793	7,8 -	1,7	47 808	3,0 -	83 723	4,2 -	1,8
darunter										
Hotels										
Bundesrepublik Deutschland	2 316	9,0 -	3 340	23,3 -	1,4	28 465	1,4 -	46 580	6,7 -	1,6
anderer Wohnsitz	82	32,3	128	47,1	1,6	1 094	3,9 -	1 873	19,7 -	1,7
Zusammen	2 398	8,0 -	3 468	21,9 -	1,4	29 559	1,5 -	48 453	7,3 -	1,6
Gasthöfe										
Bundesrepublik Deutschland	914	4,6	1 725	15,5	1,9	9 627	8,1 -	16 622	4,4 -	1,7
anderer Wohnsitz	35	32,7 -	214	214,7	6,1	534	16,4 -	1 447	21,6	2,7
Zusammen	949	2,5	1 939	24,1	2,0	10 161	8,6 -	18 069	2,8 -	1,8
Sonstiges Beherbergungsgewerbe										
Bundesrepublik Deutschland	943	31,9	2 119	13,9	2,2	13 605	7,0 -	46 129	8,3 -	3,4
anderer Wohnsitz	-	-	-	-	-	327	52,1	2 512	123,1	7,7
Zusammen	943	29,7	2 119	13,1	2,2	13 932	6,1 -	48 641	5,5 -	3,5
darunter										
Ferienzentren, Ferienhäuser und -wohnungen										
Bundesrepublik Deutschland	32	8,6 -	84	55,6	2,6	2 821	14,1 -	13 192	13,7 -	4,7
anderer Wohnsitz	-	-	-	-	-	129	X	1 048	X	8,1
Zusammen	32	13,5 -	84	50,0	2,6	2 950	10,6 -	14 240	7,1 -	4,8
Altenburger Land										
Hotellerie										
Bundesrepublik Deutschland	3 661	7,9	6 602	8,0	1,8	38 439	4,1 -	73 313	3,3 -	1,9
anderer Wohnsitz	82	45,7 -	162	50,5 -	2,0	5 584	27,2	17 611	29,0	3,2
Zusammen	3 743	5,6	6 764	5,1	1,8	44 023	1,0 -	90 924	1,6	2,1
darunter										
Hotels										
Bundesrepublik Deutschland	2 828	1,5	5 135	7,2	1,8	30 171	5,8 -	58 410	4,3 -	1,9
anderer Wohnsitz	72	44,6 -	144	34,2 -	2,0	5 402	30,3	17 028	36,3	3,2
Zusammen	2 900	0,6 -	5 279	5,3	1,8	35 573	1,7 -	75 438	2,6	2,1
Gasthöfe										
Bundesrepublik Deutschland	548	68,6	911	48,9	1,7	4 618	8,8	7 266	6,6	1,6
anderer Wohnsitz	1	92,3 -	1	98,7 -	1,0	48	20,0	133	2,9 -	2,8
Zusammen	549	62,4	912	32,6	1,7	4 666	8,9	7 399	6,4	1,6

9. Ankünfte, Übernachtungen und Aufenthaltsdauer der Gäste in Beherbergungsstätten nach ausgewählten Gemeinden und zusammengefassten Gästegruppen (ohne Camping)

Landkreis Gemeinde ----- Ständiger Wohnsitz der Gäste	November 2005					Januar - November 2005				
	Ankünfte		Übernachtungen		durchschnittliche Aufenthaltsdauer	Ankünfte		Übernachtungen		durchschnittliche Aufenthaltsdauer
	insgesamt	Veränderung gegenüber dem Vorjahresmonat	insgesamt	Veränderung gegenüber dem Vorjahresmonat		insgesamt	Veränderung gegenüber dem Vorjahreszeitraum	insgesamt	Veränderung gegenüber dem Vorjahreszeitraum	
	Anzahl	%	Anzahl	%	Tage	Anzahl	%	Anzahl	%	Tage
Eichsfeld										
Dingelstädt, Stadt										
Bundesrepublik Deutschland	196	35,2	252	49,1	1,3	1 980	26,2	2 661	10,7	1,3
anderer Wohnsitz	-	-	-	-	-	-	-	-	-	-
Zusammen	196	33,3	252	22,9	1,3	1 980	26,0	2 661	9,1	1,3
Heilbad Heiligenstadt, Stadt										
Bundesrepublik Deutschland	1 103	6,9 -	7 767	5,9 -	7,0	13 794	1,9 -	94 530	0,2	6,9
anderer Wohnsitz	33	22,2	42	10,5	1,3	439	2,2 -	850	4,8 -	1,9
Zusammen	1 136	6,3 -	7 809	5,9 -	6,9	14 233	1,9 -	95 380	0,2	6,7
Küllstedt										
Bundesrepublik Deutschland	62	31,9	119	50,6	1,9	623	30,6	1 181	20,8	1,9
anderer Wohnsitz	-	-	-	-	-	10	66,7	10	76,2 -	1,0
Zusammen	62	31,9	119	50,6	1,9	633	31,1	1 191	16,8	1,9
Schimberg										
Bundesrepublik Deutschland	104	38,5 -	421	13,7 -	4,0	3 151	20,8	8 391	20,7	2,7
anderer Wohnsitz	-	-	-	-	-	114	65,2	357	X	3,1
Zusammen	104	39,2 -	421	16,5 -	4,0	3 265	22,0	8 748	24,4	2,7
Leinefelde-Worbis, Stadt										
Bundesrepublik Deutschland	1 402	27,5	2 863	19,5	2,0	14 668	2,6 -	36 870	0,3 -	2,5
anderer Wohnsitz	20	100,0	96	X	4,8	395	22,1 -	1 542	7,8	3,9
Zusammen	1 422	28,1	2 959	22,4	2,1	15 063	3,2 -	38 412	0,0	2,6
Nordhausen										
Bleicherode, Stadt										
Bundesrepublik Deutschland	282	90,5	659	143,2	2,3	3 522	12,2	8 379	11,3	2,4
anderer Wohnsitz	-	-	-	-	-	29	3,6	102	79,3 -	3,5
Zusammen	282	90,5	659	143,2	2,3	3 551	12,1	8 481	5,8	2,4
Ellrich, Stadt										
Bundesrepublik Deutschland	421	18,6	1 170	25,3	2,8	5 958	1,7	15 426	4,3	2,6
anderer Wohnsitz	-	-	-	-	-	8	100,0	16	0,0	2,0
Zusammen	421	18,6	1 170	25,3	2,8	5 966	1,8	15 442	4,2	2,6
Iffeld										
Bundesrepublik Deutschland	350	41,1	691	22,5	2,0	7 126	8,4 -	18 636	6,9 -	2,6
anderer Wohnsitz	1	X	8	X	8,0	59	42,2 -	273	5,5 -	4,6
Zusammen	351	41,5	699	23,9	2,0	7 185	8,9 -	18 909	6,8 -	2,6
Neustadt/Harz										
Bundesrepublik Deutschland	482	29,2	1 994	12,1	4,1	5 923	16,1 -	31 281	10,8 -	5,3
anderer Wohnsitz	3	78,6 -	3	95,3 -	1,0	85	45,9 -	177	57,3 -	2,1
Zusammen	485	25,3	1 997	8,4	4,1	6 008	16,8 -	31 458	11,3 -	5,2
Nordhausen, Stadt										
Bundesrepublik Deutschland	1 792	5,4 -	3 461	8,0 -	1,9	23 388	1,3 -	50 226	3,7	2,1
anderer Wohnsitz	60	34,8 -	183	5,2 -	3,1	1 719	40,2 -	4 626	29,8 -	2,7
Zusammen	1 852	6,8 -	3 644	7,8 -	2,0	25 107	5,5 -	54 852	0,3 -	2,2
Wartburgkreis										
Bad Liebenstein, Stadt										
Bundesrepublik Deutschland	1 404	10,6 -	22 719	8,9 -	16,2	18 781	7,9 -	274 529	5,7 -	14,6
anderer Wohnsitz	13	8,3	34	142,9	2,6	211	17,2	365	15,3 -	1,7
Zusammen	1 417	10,5 -	22 753	8,8 -	16,1	18 992	7,7 -	274 894	5,7 -	14,5
Bad Salzungen, Stadt										
Bundesrepublik Deutschland	1 553	2,3	10 188	15,2 -	6,6	19 822	4,2 -	136 659	10,1 -	6,9
anderer Wohnsitz	31	34,8	49	48,5	1,6	372	13,9 -	852	29,9	2,3
Zusammen	1 584	2,8	10 237	15,1 -	6,5	20 194	4,4 -	137 511	9,9 -	6,8
Creuzburg, Stadt										
Bundesrepublik Deutschland	115	3,4 -	259	22,2 -	2,3	2 438	9,9	4 840	8,5	2,0
anderer Wohnsitz	18	5,9	51	5,6 -	2,8	258	14,7	774	1,0 -	3,0
Zusammen	133	2,2 -	310	19,9 -	2,3	2 696	10,3	5 614	7,1	2,1
Marksuhl										
Bundesrepublik Deutschland	85	21,4	184	5,7	2,2	1 437	11,4 -	2 871	13,1 -	2,0
anderer Wohnsitz	1	X	2	X	2,0	17	6,3	66	73,7	3,9
Zusammen	86	22,9	186	6,9	2,2	1 454	11,2 -	2 937	12,1 -	2,0

Noch: 9. Ankünfte, Übernachtungen und Aufenthaltsdauer der Gäste in Beherbergungsstätten nach ausgewählten Gemeinden und zusammengefassten Gästegruppen (ohne Camping)

Landkreis Gemeinde ----- Ständiger Wohnsitz der Gäste	November 2005					Januar - November 2005				
	Ankünfte		Übernachtungen		durchschnittliche Aufenthaltsdauer	Ankünfte		Übernachtungen		durchschnittliche Aufenthaltsdauer
	insgesamt	Veränderung gegenüber dem Vorjahresmonat	insgesamt	Veränderung gegenüber dem Vorjahresmonat		insgesamt	Veränderung gegenüber dem Vorjahreszeitraum	insgesamt	Veränderung gegenüber dem Vorjahreszeitraum	
	Anzahl	%	Anzahl	%	Tage	Anzahl	%	Anzahl	%	Tage
Noch: Wartburgkreis										
Mihla										
Bundesrepublik Deutschland	151	21,8	337	33,7	2,2	2 055	1,1 -	3 522	1,8 -	1,7
anderer Wohnsitz	5	66,7	5	66,7	1,0	80	13,0 -	102	15,7 -	1,3
Zusammen	156	22,8	342	34,1	2,2	2 135	1,6 -	3 624	2,2 -	1,7
Ruhla, Stadt										
Bundesrepublik Deutschland	588	32,4	1 134	5,1 -	1,9	10 035	29,3	23 014	10,6	2,3
anderer Wohnsitz	-	-	-	-	-	114	74,8 -	372	49,9 -	3,3
Zusammen	588	30,1	1 134	6,4 -	1,9	10 149	23,6	23 386	8,6	2,3
Treffurt, Stadt										
Bundesrepublik Deutschland	70	29,6	129	14,2	1,8	1 506	5,0	2 971	7,2	2,0
anderer Wohnsitz	-	-	-	-	-	3	83,3 -	59	110,7	19,7
Zusammen	70	29,6	129	14,2	1,8	1 509	3,9	3 030	8,3	2,0
Weilar										
Bundesrepublik Deutschland	78	37,6 -	135	8,0	1,7	1 159	6,0	2 895	43,2	2,5
anderer Wohnsitz	-	-	-	-	-	2	81,8 -	4	66,7 -	2,0
Zusammen	78	37,6 -	135	8,0	1,7	1 161	5,2	2 899	42,5	2,5
Wutha-Farnroda										
Bundesrepublik Deutschland	306	77,9	369	24,7	1,2	3 016	7,9 -	7 558	8,7	2,5
anderer Wohnsitz	11	21,4 -	12	62,5 -	1,1	155	2,5 -	254	9,6 -	1,6
Zusammen	317	70,4	381	16,2	1,2	3 171	7,7 -	7 812	8,0	2,5
Moorgrund										
Bundesrepublik Deutschland	24	65,2 -	42	69,6 -	1,8	711	18,3 -	1 390	7,8 -	2,0
anderer Wohnsitz	-	-	-	-	-	1	96,6 -	3	95,7 -	3,0
Zusammen	24	65,2 -	42	69,6 -	1,8	712	20,8 -	1 393	11,6 -	2,0
Behringen										
Bundesrepublik Deutschland	152	38,5 -	325	24,9 -	2,1	3 331	9,1 -	7 566	11,8 -	2,3
anderer Wohnsitz	-	-	-	-	-	2	96,1 -	4	99,0 -	2,0
Zusammen	152	38,5 -	325	24,9 -	2,1	3 333	10,3 -	7 570	15,7 -	2,3
Gerstungen										
Bundesrepublik Deutschland	29	X	69	263,2	2,4	367	18,4	1 120	19,1 -	3,1
anderer Wohnsitz	-	-	-	-	-	16	X	63	X	3,9
Zusammen	29	X	69	263,2	2,4	383	22,8	1 183	14,6 -	3,1
Unstrut-Hainich-Kreis										
Bad Langensalza, Stadt										
Bundesrepublik Deutschland	1 174	1,2 -	6 794	17,1	5,8	12 776	9,6	71 810	12,7	5,6
anderer Wohnsitz	62	72,2	67	71,8	1,1	592	12,4 -	720	40,9 -	1,2
Zusammen	1 236	1,0	6 861	17,5	5,6	13 368	8,4	72 530	11,7	5,4
Mühlhausen/Thüringen, Stadt										
Bundesrepublik Deutschland	2 858	4,8 -	4 952	11,8 -	1,7	37 308	16,5	78 904	23,0	2,1
anderer Wohnsitz	35	5,4 -	57	14,9 -	1,6	839	7,8	1 551	9,3	1,8
Zusammen	2 893	4,8 -	5 009	11,8 -	1,7	38 147	16,3	80 455	22,7	2,1
Weinbergen										
Bundesrepublik Deutschland	316	36,8	460	8,0	1,5	3 610	0,1 -	6 005	13,3 -	1,7
anderer Wohnsitz	2	75,0 -	2	81,8 -	1,0	88	57,1	193	157,3	2,2
Zusammen	318	33,1	462	5,7	1,5	3 698	0,7	6 198	11,5 -	1,7
Kyffhäuserkreis										
Artern/Unstrut, Stadt										
Bundesrepublik Deutschland	186	40,0 -	317	48,8 -	1,7	2 899	4,0 -	4 469	15,5 -	1,5
anderer Wohnsitz	7	85,1 -	13	84,3 -	1,9	269	37,3 -	600	25,7 -	2,2
Zusammen	193	45,9 -	330	53,0 -	1,7	3 168	8,2 -	5 069	16,9 -	1,6
Bad Frankenhausen/Kyffh., Stadt										
Bundesrepublik Deutschland	1 766	24,9 -	9 736	12,1 -	5,5	25 036	7,4 -	132 610	0,6 -	5,3
anderer Wohnsitz	21	25,0 -	35	44,4 -	1,7	520	18,9 -	1 009	3,0 -	1,9
Zusammen	1 787	24,9 -	9 771	12,3 -	5,5	25 556	7,6 -	133 619	0,6 -	5,2
Sondershausen, Stadt										
Bundesrepublik Deutschland	845	1,4 -	1 518	2,7 -	1,8	12 361	8,8	28 237	8,6	2,3
anderer Wohnsitz	2	X	4	X	2,0	57	X	74	252,4	1,3
Zusammen	847	1,2 -	1 522	2,4 -	1,8	12 418	9,2	28 311	8,8	2,3

Noch: 9. Ankünfte, Übernachtungen und Aufenthaltsdauer der Gäste in Beherbergungsstätten nach ausgewählten Gemeinden und zusammengefassten Gästegruppen (ohne Camping)

Landkreis Gemeinde ----- Ständiger Wohnsitz der Gäste	November 2005					Januar - November 2005				
	Ankünfte		Übernachtungen		durchschnittliche Aufenthaltsdauer	Ankünfte		Übernachtungen		durchschnittliche Aufenthaltsdauer
	insgesamt	Veränderung gegenüber dem Vorjahresmonat	insgesamt	Veränderung gegenüber dem Vorjahresmonat		insgesamt	Veränderung gegenüber dem Vorjahreszeitraum	insgesamt	Veränderung gegenüber dem Vorjahreszeitraum	
	Anzahl	%	Anzahl	%	Tage	Anzahl	%	Anzahl	%	Tage
Noch: Kyffhäuserkreis										
Schernberg										
Bundesrepublik Deutschland	290	5,2 -	481	22,7 -	1,7	16 268	11,7 -	48 291	9,1 -	3,0
anderer Wohnsitz	1	0,0	3	25,0 -	3,0	5	16,7 -	11	21,4 -	2,2
Zusammen	291	5,2 -	484	22,7 -	1,7	16 273	11,7 -	48 302	9,1 -	3,0
Schmalkalden-Meiningen										
Breitungen/Werra										
Bundesrepublik Deutschland	336	14,5 -	476	51,6 -	1,4	4 407	8,3 -	7 263	20,8 -	1,6
anderer Wohnsitz	15	51,6 -	40	87,1 -	2,7	266	56,5	1 131	39,8	4,3
Zusammen	351	17,2 -	516	60,1 -	1,5	4 673	6,1 -	8 394	15,9 -	1,8
Brotterode, Kurort, Stadt										
Bundesrepublik Deutschland	757	36,4	1 401	35,1	1,9	16 142	0,5 -	43 593	3,5 -	2,7
anderer Wohnsitz	11	37,5	19	35,7	1,7	386	41,9	884	39,4	2,3
Zusammen	768	36,4	1 420	35,1	1,8	16 528	0,2	44 477	2,9 -	2,7
Floh-Seligenthal										
Bundesrepublik Deutschland	215	21,0 -	361	34,1 -	1,7	11 411	4,0 -	23 852	9,1 -	2,1
anderer Wohnsitz	-	-	-	-	-	31	32,6 -	106	32,5	3,4
Zusammen	215	21,0 -	361	34,1 -	1,7	11 442	4,1 -	23 958	9,0 -	2,1
Kleinschmalkalden, Kurort										
Bundesrepublik Deutschland	83	107,5	225	294,7	2,7	1 226	13,6	3 958	17,7	3,2
anderer Wohnsitz	-	-	-	-	-	11	X	22	57,1	2,0
Zusammen	83	107,5	225	294,7	2,7	1 237	14,4	3 980	17,9	3,2
Meiningen, Stadt										
Bundesrepublik Deutschland	2 273	3,2	3 634	0,4	1,6	26 382	1,3	43 638	1,3	1,7
anderer Wohnsitz	65	36,9 -	120	37,5 -	1,8	1 333	24,5	2 262	20,7	1,7
Zusammen	2 338	1,4	3 754	1,5 -	1,6	27 715	2,3	45 900	2,1	1,7
Oberhof, Stadt										
Bundesrepublik Deutschland	6 725	9,8 -	16 185	8,6 -	2,4	115 936	3,9	387 290	6,6	3,3
anderer Wohnsitz	70	64,3 -	154	82,3 -	2,2	3 015	2,5	15 534	13,9	5,2
Zusammen	6 795	11,2 -	16 339	12,1 -	2,4	118 951	3,8	402 824	6,9	3,4
Schmalkalden, Kurort, Stadt										
Bundesrepublik Deutschland	1 199	9,8	2 399	21,3	2,0	17 696	24,3	49 246	50,4	2,8
anderer Wohnsitz	7	250,0	7	250,0	1,0	264	33,3	890	11,1	3,4
Zusammen	1 206	10,2	2 406	21,5	2,0	17 960	24,4	50 136	49,5	2,8
Steinbach-Hallenberg, Kurort, Stadt										
Bundesrepublik Deutschland	141	69,9	250	68,9	1,8	3 070	7,5	9 105	0,8	3,0
anderer Wohnsitz	2	66,7 -	2	90,9 -	1,0	46	53,3	190	17,3	4,1
Zusammen	143	60,7	252	48,2	1,8	3 116	7,9	9 295	1,1	3,0
Trusetal										
Bundesrepublik Deutschland	17	72,6 -	59	63,1 -	3,5	681	72,2 -	2 061	76,6 -	3,0
anderer Wohnsitz	-	-	-	-	-	-	-	-	-	-
Zusammen	17	72,6 -	59	63,1 -	3,5	681	73,1 -	2 061	78,3 -	3,0
Wasungen, Stadt										
Bundesrepublik Deutschland	62	6,1 -	87	40,4 -	1,4	1 419	4,5	2 206	3,2 -	1,6
anderer Wohnsitz	9	12,5	43	45,6 -	4,8	27	17,4	82	29,9 -	3,0
Zusammen	71	4,1 -	130	42,2 -	1,8	1 446	4,7	2 288	4,5 -	1,6
Zella-Mehlis, Stadt										
Bundesrepublik Deutschland	717	10,6 -	1 770	2,0 -	2,5	11 343	11,9	26 155	23,1	2,3
anderer Wohnsitz	16	60,0	17	70,0	1,1	134	28,8	209	22,2	1,6
Zusammen	733	9,7 -	1 787	1,7 -	2,4	11 477	12,1	26 364	23,1	2,3
Gotha										
Finsterbergen										
Bundesrepublik Deutschland	677	22,3 -	1 687	20,4 -	2,5	19 291	3,8 -	59 666	13,4 -	3,1
anderer Wohnsitz	-	-	-	-	-	76	33,9 -	258	44,6 -	3,4
Zusammen	677	22,3 -	1 687	20,4 -	2,5	19 367	4,0 -	59 924	13,6 -	3,1
Friedrichroda, Stadt										
Bundesrepublik Deutschland	5 033	2,8 -	13 417	0,2	2,7	74 054	1,4	240 718	1,7	3,3
anderer Wohnsitz	47	58,8 -	117	60,9 -	2,5	1 660	36,7 -	6 002	16,6 -	3,6
Zusammen	5 080	4,0 -	13 534	1,1 -	2,7	75 714	0,1	246 720	1,2	3,3

Noch: 9. Ankünfte, Übernachtungen und Aufenthaltsdauer der Gäste in Beherbergungsstätten nach ausgewählten Gemeinden und zusammengefassten Gästegruppen (ohne Camping)

Landkreis Gemeinde ----- Ständiger Wohnsitz der Gäste	November 2005					Januar - November 2005				
	Ankünfte		Übernachtungen		durchschnittliche Aufenthaltsdauer	Ankünfte		Übernachtungen		durchschnittliche Aufenthaltsdauer
	insgesamt	Veränderung gegenüber dem Vorjahresmonat	insgesamt	Veränderung gegenüber dem Vorjahresmonat		insgesamt	Veränderung gegenüber dem Vorjahreszeitraum	insgesamt	Veränderung gegenüber dem Vorjahreszeitraum	
	Anzahl	%	Anzahl	%	Tage	Anzahl	%	Anzahl	%	Tage
Noch: Gotha										
Georgenthal/Thür. Wald										
Bundesrepublik Deutschland	254	39,7 -	443	22,6 -	1,7	6 415	4,0 -	12 691	2,9	2,0
anderer Wohnsitz	-	-	-	-	-	155	52,0	602	56,4	3,9
Zusammen	254	40,4 -	443	23,6 -	1,7	6 570	3,2 -	13 293	4,5	2,0
Gotha, Stadt										
Bundesrepublik Deutschland	4 469	13,3 -	9 830	11,6 -	2,2	51 524	7,3 -	123 961	7,1 -	2,4
anderer Wohnsitz	310	51,2	899	150,4	2,9	3 439	15,6 -	7 802	29,9 -	2,3
Zusammen	4 779	10,9 -	10 729	6,6 -	2,2	54 963	7,9 -	131 763	8,8 -	2,4
Luisenthal										
Bundesrepublik Deutschland	1 011	20,4	1 654	2,4 -	1,6	11 566	4,8	28 834	7,0	2,5
anderer Wohnsitz	25	86,8 -	101	81,1 -	4,0	420	38,4 -	1 177	40,3 -	2,8
Zusammen	1 036	0,7	1 755	21,3 -	1,7	11 986	2,3	30 011	3,8	2,5
Mühlberg										
Bundesrepublik Deutschland	127	35,9 -	148	51,6 -	1,2	2 656	12,0 -	3 890	26,0 -	1,5
anderer Wohnsitz	5	X	6	200,0	1,2	218	30,5	337	23,4	1,5
Zusammen	132	33,7 -	154	50,0 -	1,2	2 874	9,8 -	4 227	23,5 -	1,5
Tabarz/Thür. Wald										
Bundesrepublik Deutschland	2 571	12,7	14 306	4,8 -	5,6	30 247	0,2	187 185	5,7 -	6,2
anderer Wohnsitz	16	33,3	22	31,2 -	1,4	374	10,7 -	1 498	71,2	4,0
Zusammen	2 587	12,8	14 328	4,9 -	5,5	30 621	0,0	188 683	5,3 -	6,2
Tambach-Dietharz/Thür.W., Stadt										
Bundesrepublik Deutschland	520	8,0 -	1 152	6,6	2,2	10 753	3,7	28 264	3,4	2,6
anderer Wohnsitz	-	-	-	-	-	31	40,9	78	30,0	2,5
Zusammen	520	8,0 -	1 152	6,6	2,2	10 784	3,8	28 342	3,4	2,6
Waltershausen, Stadt										
Bundesrepublik Deutschland	182	62,0 -	341	45,5 -	1,9	5 012	31,7 -	10 094	29,1 -	2,0
anderer Wohnsitz	11	72,5 -	17	66,7 -	1,5	334	21,6 -	505	27,7 -	1,5
Zusammen	193	62,8 -	358	47,1 -	1,9	5 346	31,2 -	10 599	29,0 -	2,0
Leinatal										
Bundesrepublik Deutschland	145	53,1 -	494	45,7 -	3,4	4 020	32,6 -	13 775	32,6 -	3,4
anderer Wohnsitz	-	-	-	-	-	2	86,7 -	2	95,6 -	1,0
Zusammen	145	53,4 -	494	45,8 -	3,4	4 022	32,7 -	13 777	32,7 -	3,4
Emsetal										
Bundesrepublik Deutschland	219	5,8	400	12,7	1,8	4 803	13,8	13 950	15,8	2,9
anderer Wohnsitz	5	X	11	X	2,2	67	13,0 -	145	42,5 -	2,2
Zusammen	224	8,2	411	15,8	1,8	4 870	13,4	14 095	14,6	2,9
Sömmerda										
Kölleda, Stadt										
Bundesrepublik Deutschland	157	11,3	238	2,6	1,5	1 890	23,6 -	3 027	27,9 -	1,6
anderer Wohnsitz	28	X	64	X	2,3	72	125,0	147	26,7	2,0
Zusammen	185	31,2	302	30,2	1,6	1 962	21,7 -	3 174	26,5 -	1,6
Sömmerda, Stadt										
Bundesrepublik Deutschland	591	41,7	1 050	21,4	1,8	5 703	3,4	10 797	8,4	1,9
anderer Wohnsitz	13	225,0	55	X	4,2	105	23,4 -	276	9,1	2,6
Zusammen	604	43,5	1 105	26,1	1,8	5 808	2,8	11 073	8,4	1,9
Hildburghausen										
Bad Colberg-Heldburg, Stadt										
Bundesrepublik Deutschland	674	6,4 -	8 894	5,1	13,2	7 731	11,6 -	101 839	0,9	13,2
anderer Wohnsitz	-	-	-	-	-	4	20,0 -	10	33,3 -	2,5
Zusammen	674	6,4 -	8 894	5,1	13,2	7 735	11,7 -	101 849	0,9	13,2
Eisfeld, Stadt										
Bundesrepublik Deutschland	71	32,4 -	132	41,9 -	1,9	2 392	2,4	5 662	4,6 -	2,4
anderer Wohnsitz	8	166,7	40	X	5,0	158	41,1	393	35,1	2,5
Zusammen	79	26,9 -	172	27,1 -	2,2	2 550	4,2	6 055	2,8 -	2,4
Hildburghausen, Stadt										
Bundesrepublik Deutschland	523	28,5	957	60,8	1,8	5 496	9,2	9 131	13,5	1,7
anderer Wohnsitz	5	84,4 -	12	76,5 -	2,4	129	20,4 -	193	56,7 -	1,5
Zusammen	528	20,3	969	50,0	1,8	5 625	8,3	9 324	9,8	1,7

Noch: 9. Ankünfte, Übernachtungen und Aufenthaltsdauer der Gäste in Beherbergungsstätten
 nach ausgewählten Gemeinden und zusammengefassten Gästegruppen (ohne Camping)

Landkreis Gemeinde ----- Ständiger Wohnsitz der Gäste	November 2005					Januar - November 2005				
	Ankünfte		Übernachtungen		durch- schnitt- liche Aufent- halts- dauer	Ankünfte		Übernachtungen		durch- schnitt- liche Aufent- halts- dauer
	insgesamt	Veränderung gegenüber dem Vorjahres- monat	insgesamt	Veränderung gegenüber dem Vorjahres- monat		insgesamt	Veränderung gegenüber dem Vorjahres- zeitraum	insgesamt	Veränderung gegenüber dem Vorjahres- zeitraum	
	Anzahl	%	Anzahl	%	Tage	Anzahl	%	Anzahl	%	Tage
Noch: Hildburghausen										
Römhild, Stadt										
Bundesrepublik Deutschland	357	55,2	682	59,3	1,9	3 492	21,9 -	7 864	24,0 -	2,3
anderer Wohnsitz	11	8,3 -	11	8,3 -	1,0	40	55,1 -	57	74,2 -	1,4
Zusammen	368	52,1	693	57,5	1,9	3 532	22,5 -	7 921	25,1 -	2,2
Sachsenbrunn										
Bundesrepublik Deutschland	108	28,5 -	217	21,9 -	2,0	4 068	24,0	9 122	16,7	2,2
anderer Wohnsitz	3	X	3	X	1,0	56	211,1	541	X	9,7
Zusammen	111	26,5 -	220	20,9 -	2,0	4 124	25,0	9 663	23,2	2,3
Schleusegrund										
Bundesrepublik Deutschland
anderer Wohnsitz
Zusammen
Schleusingen, Stadt										
Bundesrepublik Deutschland	328	27,1	514	26,9	1,6	4 641	1,7	9 427	15,7 -	2,0
anderer Wohnsitz	-	-	-	-	-	68	78,9	94	42,4	1,4
Zusammen	328	27,1	514	26,9	1,6	4 709	2,3	9 521	15,4 -	2,0
St. Kilian										
Bundesrepublik Deutschland	436	28,8 -	1 324	4,6 -	3,0	10 068	12,9 -	26 704	9,1 -	2,7
anderer Wohnsitz	17	183,3	250	X	14,7	324	13,8 -	3 176	17,4 -	9,8
Zusammen	453	26,7 -	1 574	12,8	3,5	10 392	12,9 -	29 880	10,0 -	2,9
Themar, Stadt										
Bundesrepublik Deutschland	104	32,9 -	220	20,9 -	2,1	1 450	9,3 -	3 167	8,9 -	2,2
anderer Wohnsitz	11	X	94	X	8,5	24	166,7	119	60,8	5,0
Zusammen	115	25,8 -	314	12,9	2,7	1 474	8,3 -	3 286	7,4 -	2,2
Nahetal-Waldau										
Bundesrepublik Deutschland	322	22,8 -	617	13,7 -	1,9	6 455	1,9	18 529	4,1 -	2,9
anderer Wohnsitz	17	183,3	18	80,0	1,1	174	54,0	510	205,4	2,9
Zusammen	339	19,9 -	635	12,4 -	1,9	6 629	2,8	19 039	2,3 -	2,9
Masserberg										
Bundesrepublik Deutschland	2 765	15,3 -	14 497	12,4 -	5,2	48 551	0,6 -	249 394	4,1 -	5,1
anderer Wohnsitz	20	100,0	41	10,8	2,1	267	35,5	763	45,9	2,9
Zusammen	2 785	14,9 -	14 538	12,3 -	5,2	48 818	0,4 -	250 157	4,0 -	5,1
Ilm-Kreis										
Arnstadt, Stadt										
Bundesrepublik Deutschland	1 276	10,3	2 670	26,5	2,1	15 051	4,0 -	31 675	4,7 -	2,1
anderer Wohnsitz	79	44,0 -	172	43,4 -	2,2	1 636	24,4	3 928	27,3	2,4
Zusammen	1 355	4,4	2 842	17,7	2,1	16 687	1,8 -	35 603	1,9 -	2,1
Frankenhain										
Bundesrepublik Deutschland	120	57,9 -	209	62,3 -	1,7	3 584	17,9 -	8 810	15,0 -	2,5
anderer Wohnsitz	60	X	86	X	1,4	745	X	1 677	X	2,3
Zusammen	180	36,8 -	295	46,8 -	1,6	4 329	1,3 -	10 487	0,7	2,4
Frauenwald										
Bundesrepublik Deutschland	237	79,5	431	10,8	1,8	10 579	12,4	33 396	2,9	3,2
anderer Wohnsitz	-	-	-	-	-	4	75,0 -	16	73,8 -	4,0
Zusammen	237	79,5	431	10,8	1,8	10 583	12,3	33 412	2,8	3,2
Gehlberg										
Bundesrepublik Deutschland
anderer Wohnsitz
Zusammen
Großbreitenbach, Stadt										
Bundesrepublik Deutschland	50	31,6	162	10,0 -	3,2	2 275	16,8	10 279	32,7	4,5
anderer Wohnsitz	-	-	-	-	-	14	33,3 -	42	70,4 -	3,0
Zusammen	50	31,6	162	10,0 -	3,2	2 289	16,3	10 321	30,8	4,5
Ilmenau, Stadt										
Bundesrepublik Deutschland	3 437	28,9	5 577	33,2	1,6	40 468	1,5 -	88 234	4,6 -	2,2
anderer Wohnsitz	213	79,0	703	115,6	3,3	2 594	14,2	7 256	18,2	2,8
Zusammen	3 650	31,0	6 280	39,1	1,7	43 062	0,7 -	95 490	3,2 -	2,2

Noch: 9. Ankünfte, Übernachtungen und Aufenthaltsdauer der Gäste in Beherbergungsstätten nach ausgewählten Gemeinden und zusammengefassten Gästegruppen (ohne Camping)

Landkreis Gemeinde ----- Ständiger Wohnsitz der Gäste	November 2005					Januar - November 2005				
	Ankünfte		Übernachtungen		durchschnittliche Aufenthaltsdauer	Ankünfte		Übernachtungen		durchschnittliche Aufenthaltsdauer
	insgesamt	Veränderung gegenüber dem Vorjahresmonat	insgesamt	Veränderung gegenüber dem Vorjahresmonat		insgesamt	Veränderung gegenüber dem Vorjahreszeitraum	insgesamt	Veränderung gegenüber dem Vorjahreszeitraum	
	Anzahl	%	Anzahl	%	Tage	Anzahl	%	Anzahl	%	Tage
Noch: Ilm-Kreis										
Langewiesen, Stadt										
Bundesrepublik Deutschland
anderer Wohnsitz
Zusammen
Neustadt am Rennsteig										
Bundesrepublik Deutschland	763	11,9	1 887	6,5 -	2,5	12 642	32,7	43 871	32,2	3,5
anderer Wohnsitz	2	66,7 -	14	55,6	7,0	244	66,0	910	55,0	3,7
Zusammen	765	11,2	1 901	6,2 -	2,5	12 886	33,2	44 781	32,6	3,5
Schmiedefeld am Rennsteig										
Bundesrepublik Deutschland	219	4,8	419	22,2	1,9	6 818	2,9	20 162	4,8	3,0
anderer Wohnsitz	2	X	8	X	4,0	46	43,8	195	48,9	4,2
Zusammen	221	5,7	427	24,5	1,9	6 864	3,1	20 357	5,1	3,0
Stützerbach										
Bundesrepublik Deutschland	33	54,8 -	85	43,7 -	2,6	2 259	28,2 -	6 332	17,1 -	2,8
anderer Wohnsitz	-	-	-	-	-	43	26,5	109	41,6	2,5
Zusammen	33	54,8 -	85	43,7 -	2,6	2 302	27,6 -	6 441	16,5 -	2,8
Wachsenburggemeinde										
Bundesrepublik Deutschland	58	36,3 -	109	39,8 -	1,9	1 396	13,9 -	2 684	17,0 -	1,9
anderer Wohnsitz	5	X	5	X	1,0	47	57,7 -	93	72,4 -	2,0
Zusammen	63	30,8 -	114	37,0 -	1,8	1 443	16,7 -	2 777	22,2 -	1,9
Wipfratal										
Bundesrepublik Deutschland	63	20,3 -	197	10,7	3,1	873	31,4 -	2 219	20,9 -	2,5
anderer Wohnsitz	1	X	6	X	6,0	2	X	8	X	4,0
Zusammen	64	19,0 -	203	14,0	3,2	875	31,2 -	2 227	20,7 -	2,5
Ilmtal										
Bundesrepublik Deutschland	267	2,9 -	431	13,8 -	1,6	5 671	11,8	13 552	12,6	2,4
anderer Wohnsitz	2	0,0	6	50,0	3,0	36	0,0	149	246,5	4,1
Zusammen	269	2,9 -	437	13,3 -	1,6	5 707	11,7	13 701	13,4	2,4
Weimarer Land										
Apolda, Stadt										
Bundesrepublik Deutschland	1 187	17,9 -	1 906	23,5 -	1,6	17 783	11,2	35 361	14,3	2,0
anderer Wohnsitz	48	29,4 -	77	79,0 -	1,6	632	3,4 -	1 466	28,9 -	2,3
Zusammen	1 235	18,4 -	1 983	30,6 -	1,6	18 415	10,7	36 827	11,6	2,0
Bad Berka, Stadt										
Bundesrepublik Deutschland	1 127	13,0 -	9 123	6,0 -	8,1	13 166	15,3 -	114 929	10,3	8,7
anderer Wohnsitz	9	59,1 -	10	72,2 -	1,1	367	23,2 -	801	3,6 -	2,2
Zusammen	1 136	13,7 -	9 133	6,2 -	8,0	13 533	15,5 -	115 730	10,2	8,6
Bad Sulza, Stadt										
Bundesrepublik Deutschland	2 813	18,0 -	11 896	8,1 -	4,2	33 771	5,3	145 707	2,6	4,3
anderer Wohnsitz	32	14,3	98	50,8	3,1	239	26,5	702	8,2	2,9
Zusammen	2 845	17,8 -	11 994	7,8 -	4,2	34 010	5,4	146 409	2,6	4,3
Mönchenholzhausen										
Bundesrepublik Deutschland	883	23,5	2 515	74,3	2,8	8 001	1,1	20 590	5,5 -	2,6
anderer Wohnsitz	-	-	-	-	-	-	-	-	-	-
Zusammen	883	23,5	2 515	74,3	2,8	8 001	1,1	20 590	5,6 -	2,6
Nohra										
Bundesrepublik Deutschland	698	13,1	1 591	19,4	2,3	7 984	26,6 -	16 942	22,0 -	2,1
anderer Wohnsitz	221	130,2	610	246,6	2,8	2 451	113,9	4 830	118,7	2,0
Zusammen	919	28,9	2 201	45,9	2,4	10 435	13,2 -	21 772	9,0 -	2,1
Sonneberg										
Effelder-Rauenstein										
Bundesrepublik Deutschland	52	5,5 -	117	19,4	2,3	895	6,6 -	1 695	20,6 -	1,9
anderer Wohnsitz	1	66,7 -	4	0,0	4,0	53	26,4 -	148	33,9 -	2,8
Zusammen	53	8,6 -	121	18,6	2,3	948	8,0 -	1 843	21,9 -	1,9
Lauscha, Stadt										
Bundesrepublik Deutschland	324	0,0	625	9,2 -	1,9	4 807	5,3	11 662	1,3	2,4
anderer Wohnsitz	10	X	10	X	1,0	124	300,0	232	X	1,9
Zusammen	334	3,1	635	7,7 -	1,9	4 931	7,2	11 894	2,9	2,4

Noch: 9. Ankünfte, Übernachtungen und Aufenthaltsdauer der Gäste in Beherbergungsstätten
nach ausgewählten Gemeinden und zusammengefassten Gästegruppen (ohne Camping)

Landkreis Gemeinde ----- Ständiger Wohnsitz der Gäste	November 2005					Januar - November 2005				
	Ankünfte		Übernachtungen		durch- schnitt- liche Aufent- halts- dauer	Ankünfte		Übernachtungen		durch- schnitt- liche Aufent- halts- dauer
	insgesamt	Veränderung gegenüber dem Vorjahres- monat	insgesamt	Veränderung gegenüber dem Vorjahres- monat		insgesamt	Veränderung gegenüber dem Vorjahres- zeitraum	insgesamt	Veränderung gegenüber dem Vorjahres- zeitraum	
	Anzahl	%	Anzahl	%	Tage	Anzahl	%	Anzahl	%	Tage
Noch: Sonneberg										
Mengersgereuth-Hämmern										
Bundesrepublik Deutschland	139	36,8 -	393	38,4 -	2,8	3 355	4,4	11 295	14,9	3,4
anderer Wohnsitz	-	-	-	-	-	20	66,7	77	37,9 -	3,9
Zusammen	139	36,8 -	393	38,4 -	2,8	3 375	4,6	11 372	14,2	3,4
Neuhaus am Rennweg, Stadt										
Bundesrepublik Deutschland	501	15,5 -	821	13,6 -	1,6	10 962	6,3 -	23 252	6,2 -	2,1
anderer Wohnsitz	23	28,1 -	53	8,2	2,3	330	14,5 -	610	12,7 -	1,8
Zusammen	524	16,2 -	874	12,5 -	1,7	11 292	6,6 -	23 862	6,4 -	2,1
Schalkau, Stadt										
Bundesrepublik Deutschland	47	9,6 -	182	180,0	3,9	1 170	35,1	2 998	76,8	2,6
anderer Wohnsitz	2	50,0 -	12	72,7 -	6,0	41	95,2	114	7,5	2,8
Zusammen	49	12,5 -	194	78,0	4,0	1 211	36,5	3 112	72,7	2,6
Scheibe-Alsbach										
Bundesrepublik Deutschland	30	80,9 -	79	85,0 -	2,6	2 096	0,0	5 077	2,4 -	2,4
anderer Wohnsitz	-	-	-	-	-	-	-	-	-	-
Zusammen	30	82,4 -	79	88,9 -	2,6	2 096	3,8 -	5 077	9,2 -	2,4
Sonneberg, Stadt										
Bundesrepublik Deutschland	928	8,5 -	1 576	1,2	1,7	12 272	4,2 -	25 493	2,2	2,1
anderer Wohnsitz	24	50,0 -	40	58,8 -	1,7	399	14,6 -	880	7,9 -	2,2
Zusammen	952	10,4 -	1 616	2,3 -	1,7	12 671	4,5 -	26 373	1,8	2,1
Steinach, Stadt										
Bundesrepublik Deutschland	110	2,8	158	28,5 -	1,4	2 806	10,6 -	6 087	16,0 -	2,2
anderer Wohnsitz	1	50,0 -	1	50,0 -	1,0	31	29,5 -	63	25,9 -	2,0
Zusammen	111	1,8	159	28,7 -	1,4	2 837	10,8 -	6 150	16,2 -	2,2
Oberland am Rennsteig										
Bundesrepublik Deutschland
anderer Wohnsitz
Zusammen
Saalfeld-Rudolstadt										
Bad Blankenburg, Stadt										
Bundesrepublik Deutschland	2 272	17,0 -	6 535	17,8 -	2,9	28 394	1,5 -	90 833	4,7 -	3,2
anderer Wohnsitz	31	72,2	143	37,0 -	4,6	400	3,6 -	1 158	39,3 -	2,9
Zusammen	2 303	16,4 -	6 678	18,3 -	2,9	28 794	1,5 -	91 991	5,4 -	3,2
Cursdorf										
Bundesrepublik Deutschland	135	43,6	408	114,7	3,0	3 264	24,2 -	9 879	29,2 -	3,0
anderer Wohnsitz	-	-	-	-	-	9	83,9 -	23	90,8 -	2,6
Zusammen	135	43,6	408	114,7	3,0	3 273	25,0 -	9 902	30,3 -	3,0
Goßwitz										
Bundesrepublik Deutschland	316	1,3	553	15,9	1,8	6 543	4,2	14 587	11,8	2,2
anderer Wohnsitz	-	-	-	-	-	80	77,8	134	50,6	1,7
Zusammen	316	1,3	553	15,9	1,8	6 623	4,7	14 721	12,1	2,2
Königsee, Stadt										
Bundesrepublik Deutschland	268	20,7 -	424	46,7 -	1,6	3 509	9,6	7 613	16,5	2,2
anderer Wohnsitz	8	X	24	X	3,0	93	38,8	330	73,7	3,5
Zusammen	276	18,6 -	448	43,9 -	1,6	3 602	10,2	7 943	18,1	2,2
Lehesten, Stadt										
Bundesrepublik Deutschland	54	1,9	138	35,3	2,6	1 645	16,2	3 358	34,0	2,0
anderer Wohnsitz	3	X	6	X	2,0	51	45,7	96	20,0 -	1,9
Zusammen	57	7,5	144	41,2	2,5	1 696	16,9	3 454	31,5	2,0
Lichte										
Bundesrepublik Deutschland	321	11,5	685	12,0 -	2,1	4 644	9,6	16 088	3,5	3,5
anderer Wohnsitz	13	44,4	126	X	9,7	190	140,5	910	X	4,8
Zusammen	334	12,5	811	1,5	2,4	4 834	12,0	16 998	8,1	3,5
Meura										
Bundesrepublik Deutschland	89	67,9	152	22,6	1,7	1 307	13,9	4 553	13,3	3,5
anderer Wohnsitz	-	-	-	-	-	14	X	34	X	2,4
Zusammen	89	67,9	152	22,6	1,7	1 321	15,1	4 587	14,2	3,5

Noch: 9. Ankünfte, Übernachtungen und Aufenthaltsdauer der Gäste in Beherbergungsstätten
nach ausgewählten Gemeinden und zusammengefassten Gästegruppen (ohne Camping)

Landkreis Gemeinde ----- Ständiger Wohnsitz der Gäste	November 2005					Januar - November 2005				
	Ankünfte		Übernachtungen		durch- schnitt- liche Aufent- halts- dauer	Ankünfte		Übernachtungen		durch- schnitt- liche Aufent- halts- dauer
	insgesamt	Veränderung gegenüber dem Vorjahres- monat	insgesamt	Veränderung gegenüber dem Vorjahres- monat		insgesamt	Veränderung gegenüber dem Vorjahres- zeitraum	insgesamt	Veränderung gegenüber dem Vorjahres- zeitraum	
	Anzahl	%	Anzahl	%	Tage	Anzahl	%	Anzahl	%	Tage
Noch: Saalfeld-Rudolstadt										
Meuselbach-Schwarzühle										
Bundesrepublik Deutschland	54	70,8 -	100	71,7 -	1,9	2 246	10,3 -	8 112	5,4	3,6
anderer Wohnsitz	3	40,0 -	17	142,9	5,7	44	7,3	139	85,3	3,2
Zusammen	57	70,0 -	117	67,5 -	2,1	2 290	10,0 -	8 251	6,1	3,6
Rudolstadt, Stadt										
Bundesrepublik Deutschland	1 142	4,9 -	1 894	28,2 -	1,7	18 144	39,5	39 883	48,7	2,2
anderer Wohnsitz	19	90,0	45	73,1	2,4	593	24,1	1 263	29,4	2,1
Zusammen	1 161	4,1 -	1 939	27,2 -	1,7	18 737	39,0	41 146	48,0	2,2
Saalfeld/Saale, Stadt										
Bundesrepublik Deutschland	2 543	22,0	7 422	4,7 -	2,9	28 667	6,3	94 621	3,0	3,3
anderer Wohnsitz	60	55,9 -	160	68,7 -	2,7	1 507	13,2	5 160	4,6	3,4
Zusammen	2 603	17,2	7 582	8,7 -	2,9	30 174	6,7	99 781	3,1	3,3
Schwarzburg										
Bundesrepublik Deutschland	639	42,0	1 177	24,6	1,8	9 138	3,5	27 227	12,2	3,0
anderer Wohnsitz	-	-	-	-	-	118	42,4 -	412	69,7 -	3,5
Zusammen	639	42,0	1 177	24,6	1,8	9 256	2,4	27 639	7,9	3,0
Sitzendorf										
Bundesrepublik Deutschland	164	44,6 -	472	42,2 -	2,9	7 182	0,6	26 689	3,2 -	3,7
anderer Wohnsitz	2	0,0	2	66,7 -	1,0	212	X	797	296,5	3,8
Zusammen	166	44,3 -	474	42,4 -	2,9	7 394	3,0	27 486	1,0 -	3,7
Leutenberg, Stadt										
Bundesrepublik Deutschland	112	0,0	270	84,9	2,4	4 538	5,9 -	11 838	5,8 -	2,6
anderer Wohnsitz	-	-	-	-	-	85	7,6	270	17,4	3,2
Zusammen	112	0,0	270	84,9	2,4	4 623	5,7 -	12 108	5,4 -	2,6
Drognitz										
Bundesrepublik Deutschland	53	231,3	105	X	2,0	1 349	13,1 -	3 242	22,7 -	2,4
anderer Wohnsitz	-	-	-	-	-	54	58,1 -	291	68,7 -	5,4
Zusammen	53	231,3	105	X	2,0	1 403	16,5 -	3 533	31,1 -	2,5
Saalfelder Höhe										
Bundesrepublik Deutschland	782	1,2	1 578	13,3 -	2,0	16 401	13,0	45 041	6,1	2,7
anderer Wohnsitz	-	-	-	-	-	45	47,7 -	430	63,4 -	9,6
Zusammen	782	1,2	1 578	13,3 -	2,0	16 446	12,7	45 471	4,2	2,8
Uhlstädt-Kirchhasel										
Bundesrepublik Deutschland	363	37,1 -	1 751	14,5 -	4,8	6 017	9,4 -	23 164	17,8	3,8
anderer Wohnsitz	70	20,7	115	62,0	1,6	804	0,5	1 254	2,3 -	1,6
Zusammen	433	31,8 -	1 866	11,9 -	4,3	6 821	8,4 -	24 418	16,6	3,6
Saale-Holzland-Kreis										
Bad Klosterlausnitz										
Bundesrepublik Deutschland	1 131	14,4	16 800	1,5	14,9	11 611	9,1	183 749	0,7	15,8
anderer Wohnsitz	7	46,2 -	11	45,0 -	1,6	160	31,6 -	231	44,3 -	1,4
Zusammen	1 138	13,6	16 811	1,4	14,8	11 771	8,2	183 980	0,6	15,6
Eisenberg, Stadt										
Bundesrepublik Deutschland	247	7,9	396	7,5 -	1,6	8 172	3,5	14 200	8,9	1,7
anderer Wohnsitz	-	-	-	-	-	370	1,1 -	558	17,2 -	1,5
Zusammen	247	7,9	396	7,5 -	1,6	8 542	3,3	14 758	7,6	1,7
Hermisdorf, Stadt										
Bundesrepublik Deutschland	378	29,9	504	29,6	1,3	3 516	17,2	4 523	11,6	1,3
anderer Wohnsitz	-	-	-	-	-	351	28,6	375	23,8	1,1
Zusammen	378	28,1	504	27,6	1,3	3 867	18,1	4 898	12,4	1,3
Kahla, Stadt										
Bundesrepublik Deutschland	116	55,4 -	188	48,6 -	1,6	2 389	8,7 -	3 315	14,8 -	1,4
anderer Wohnsitz	13	62,5	39	40,9 -	3,0	146	30,4	321	9,6	2,2
Zusammen	129	51,9 -	227	47,5 -	1,8	2 535	7,1 -	3 636	13,1 -	1,4
Seitenroda										
Bundesrepublik Deutschland	55	52,6 -	151	11,7 -	2,7	1 218	7,0 -	2 030	9,7 -	1,7
anderer Wohnsitz	-	-	-	-	-	-	-	-	-	-
Zusammen	55	52,6 -	151	11,7 -	2,7	1 218	7,0 -	2 030	9,7 -	1,7
Stadtroda, Stadt										
Bundesrepublik Deutschland	318	13,1 -	515	4,5	1,6	4 352	0,5 -	7 308	9,4	1,7
anderer Wohnsitz	12	71,4	22	214,3	1,8	154	1,3	251	20,7	1,6
Zusammen	330	11,5 -	537	7,4	1,6	4 506	0,5 -	7 559	9,7	1,7

Noch: 9. Ankünfte, Übernachtungen und Aufenthaltsdauer der Gäste in Beherbergungsstätten nach ausgewählten Gemeinden und zusammengefassten Gästegruppen (ohne Camping)

Landkreis Gemeinde ----- Ständiger Wohnsitz der Gäste	November 2005					Januar - November 2005				
	Ankünfte		Übernachtungen		durchschnittliche Aufenthaltsdauer	Ankünfte		Übernachtungen		durchschnittliche Aufenthaltsdauer
	insgesamt	Veränderung gegenüber dem Vorjahresmonat	insgesamt	Veränderung gegenüber dem Vorjahresmonat		insgesamt	Veränderung gegenüber dem Vorjahreszeitraum	insgesamt	Veränderung gegenüber dem Vorjahreszeitraum	
	Anzahl	%	Anzahl	%	Tage	Anzahl	%	Anzahl	%	Tage
Noch: Saale-Holzland-Kreis										
Trockenborn-Wolfersdorf										
Bundesrepublik Deutschland	158	83,7	290	107,1	1,8	2 811	42,7	5 481	7,7 -	1,9
anderer Wohnsitz	14	X	21	X	1,5	86	218,5	144	12,5	1,7
Zusammen	172	100,0	311	122,1	1,8	2 897	45,1	5 625	7,2 -	1,9
Saale-Orla-Kreis										
Hirschberg, Stadt										
Bundesrepublik Deutschland	455	27,1	561	42,7	1,2	4 815	5,7	5 619	2,9	1,2
anderer Wohnsitz	133	68,4	133	68,4	1,0	1 255	1,7	2 603	24,0	2,1
Zusammen	588	34,6	694	47,0	1,2	6 070	4,8	8 222	8,8	1,4
Bad Lobenstein, Stadt										
Bundesrepublik Deutschland	687	1,2 -	5 283	7,3 -	7,7	10 194	2,0 -	62 543	7,0 -	6,1
anderer Wohnsitz	41	39,7 -	41	39,7 -	1,0	366	21,8 -	477	15,6 -	1,3
Zusammen	728	4,6 -	5 324	7,7 -	7,3	10 560	2,8 -	63 020	7,1 -	6,0
Neustadt an der Orla, Stadt										
Bundesrepublik Deutschland	351	43,9 -	543	32,7 -	1,5	5 413	8,4 -	7 810	8,8 -	1,4
anderer Wohnsitz	9	64,0 -	9	74,3 -	1,0	212	15,5 -	268	24,1 -	1,3
Zusammen	360	44,7 -	552	34,4 -	1,5	5 625	8,7 -	8 078	9,4 -	1,4
Schleiz, Stadt										
Bundesrepublik Deutschland	138	34,9 -	207	30,3 -	1,5	2 206	21,2 -	3 413	14,3 -	1,5
anderer Wohnsitz	27	46,0 -	35	53,3 -	1,3	721	23,1 -	1 028	26,1 -	1,4
Zusammen	165	37,0 -	242	34,9 -	1,5	2 927	21,7 -	4 441	17,4 -	1,5
Triptis, Stadt										
Bundesrepublik Deutschland	324	13,1 -	958	4,8	3,0	6 210	3,0	14 169	5,1	2,3
anderer Wohnsitz	39	2,5 -	341	6,3 -	8,7	394	8,2	845	2,3 -	2,1
Zusammen	363	12,1 -	1 299	1,6	3,6	6 604	3,3	15 014	4,7	2,3
Ziegenrück, Stadt										
Bundesrepublik Deutschland	577	35,4	1 431	56,6	2,5	6 239	1,9 -	19 468	10,5 -	3,1
anderer Wohnsitz	19	47,2 -	82	110,3	4,3	559	35,4	1 087	28,8	1,9
Zusammen	596	29,0	1 513	58,8	2,5	6 798	0,4	20 555	9,1 -	3,0
Krölpa										
Bundesrepublik Deutschland	212	X	263	122,9	1,2	1 451	50,2	4 439	58,6	3,1
anderer Wohnsitz	-	-	-	-	-	59	X	345	X	5,8
Zusammen	212	X	263	122,9	1,2	1 510	55,7	4 784	69,9	3,2
Tanna, Stadt										
Bundesrepublik Deutschland	60	24,1 -	108	32,1 -	1,8	1 042	5,3 -	2 468	3,2 -	2,4
anderer Wohnsitz	10	66,7	12	50,0	1,2	209	93,5	368	189,8	1,8
Zusammen	70	17,6 -	120	28,1 -	1,7	1 251	3,6	2 836	5,9	2,3
Remptendorf										
Bundesrepublik Deutschland	56	5,7	545	25,1 -	9,7	1 489	28,0	12 522	4,7	8,4
anderer Wohnsitz	-	-	-	-	-	21	19,2 -	53	17,2 -	2,5
Zusammen	56	5,7	545	25,1 -	9,7	1 510	27,0	12 575	4,6	8,3
Saalburg-Ebersdorf, Stadt										
Bundesrepublik Deutschland	226	5,0 -	638	11,0	2,8	10 978	2,6	32 107	2,6 -	2,9
anderer Wohnsitz	-	-	-	-	-	114	23,0 -	184	13,6 -	1,6
Zusammen	226	5,0 -	638	11,0	2,8	11 092	2,3	32 291	2,6 -	2,9
Greiz										
Berga/Elster, Stadt										
Bundesrepublik Deutschland	59	18,1 -	94	4,4	1,6	2 354	9,0 -	7 071	1,5 -	3,0
anderer Wohnsitz	-	-	-	-	-	62	51,2	295	186,4	4,8
Zusammen	59	28,0 -	94	6,0 -	1,6	2 416	8,0 -	7 366	1,2	3,0
Greiz, Stadt										
Bundesrepublik Deutschland	596	16,4 -	969	21,6 -	1,6	6 813	10,5 -	13 245	11,6 -	1,9
anderer Wohnsitz	21	5,0	39	5,4	1,9	331	17,0	739	22,4	2,2
Zusammen	617	15,8 -	1 008	20,8 -	1,6	7 144	9,5 -	13 984	10,3 -	2,0
Weida, Stadt										
Bundesrepublik Deutschland	219	68,5	357	98,3	1,6	2 131	14,8 -	3 959	17,8 -	1,9
anderer Wohnsitz	-	-	-	-	-	28	X	112	X	4,0
Zusammen	219	68,5	357	98,3	1,6	2 159	13,7 -	4 071	16,0 -	1,9

Noch: 9. Ankünfte, Übernachtungen und Aufenthaltsdauer der Gäste in Beherbergungsstätten
nach ausgewählten Gemeinden und zusammengefassten Gästegruppen (ohne Camping)

Landkreis Gemeinde ----- Ständiger Wohnsitz der Gäste	November 2005					Januar - November 2005				
	Ankünfte		Übernachtungen		durch- schnitt- liche Aufent- halts- dauer	Ankünfte		Übernachtungen		durch- schnitt- liche Aufent- halts- dauer
	insgesamt	Veränderung gegenüber dem Vorjahres- monat	insgesamt	Veränderung gegenüber dem Vorjahres- monat		insgesamt	Veränderung gegenüber dem Vorjahres- zeitraum	insgesamt	Veränderung gegenüber dem Vorjahres- zeitraum	
	Anzahl	%	Anzahl	%	Tage	Anzahl	%	Anzahl	%	Tage
Noch: Greiz										
Zeulenroda, Stadt										
Bundesrepublik Deutschland	2 099	23,5	3 280	1,4 -	1,6	21 514	3,2	39 729	1,6 -	1,8
anderer Wohnsitz	51	88,9	97	120,5	1,9	574	22,6	1 616	26,8	2,8
Zusammen	2 150	24,6	3 377	0,1	1,6	22 088	3,6	41 345	0,7 -	1,9
Altenburger Land										
Altenburg, Stadt										
Bundesrepublik Deutschland	2 524	2,3	4 816	9,6	1,9	26 226	4,1 -	54 105	2,1 -	2,1
anderer Wohnsitz	66	48,4 -	120	43,7 -	1,8	5 287	30,5	16 785	36,0	3,2
Zusammen	2 590	0,2 -	4 936	7,2	1,9	31 513	0,3	70 890	4,9	2,2
Meuselwitz, Stadt										
Bundesrepublik Deutschland	175	37,8	429	57,1	2,5	1 891	19,3	3 344	16,8	1,8
anderer Wohnsitz	1	91,7 -	1	98,6 -	1,0	38	58,3	120	10,1	3,2
Zusammen	176	26,6	430	23,9	2,4	1 929	19,9	3 464	16,5	1,8
Schmölln, Stadt										
Bundesrepublik Deutschland	447	12,9	1 197	11,9 -	2,7	5 248	4,5 -	19 329	10,0	3,7
anderer Wohnsitz	6	100,0	24	200,0	4,0	95	28,6 -	202	16,5 -	2,1
Zusammen	453	13,5	1 221	10,7 -	2,7	5 343	5,1 -	19 531	9,7	3,7

**10. Ankünfte, Übernachtungen und Aufenthaltsdauer der Gäste in Beherbergungsstätten
in Städten des Vereins Städtetourismus in Thüringen e.V. (ohne Camping)**

Ausgewählte Städte ----- Ständiger Wohnsitz der Gäste	November 2005					Januar - November 2005				
	Ankünfte		Übernachtungen		durchschnittliche Aufenthaltsdauer	Ankünfte		Übernachtungen		durchschnittliche Aufenthaltsdauer
	insgesamt	Veränderung gegenüber dem Vorjahresmonat	insgesamt	Veränderung gegenüber dem Vorjahresmonat		insgesamt	Veränderung gegenüber dem Vorjahreszeitraum	insgesamt	Veränderung gegenüber dem Vorjahreszeitraum	
	Anzahl	%	Anzahl	%	Tage	Anzahl	%	Anzahl	%	Tage
Altenburg										
Bundesrepublik Deutschland	2 524	2,3	4 816	9,6	1,9	26 226	4,1 -	54 105	2,1 -	2,1
anderer Wohnsitz	66	48,4 -	120	43,7 -	1,8	5 287	30,5	16 785	36,0	3,2
Zusammen	2 590	0,2 -	4 936	7,2	1,9	31 513	0,3	70 890	4,9	2,2
Apolda										
Bundesrepublik Deutschland	1 187	17,9 -	1 906	23,5 -	1,6	17 783	11,2	35 361	14,3	2,0
anderer Wohnsitz	48	29,4 -	77	79,0 -	1,6	632	3,4 -	1 466	28,9 -	2,3
Zusammen	1 235	18,4 -	1 983	30,6 -	1,6	18 415	10,7	36 827	11,6	2,0
Arnstadt										
Bundesrepublik Deutschland	1 276	10,3	2 670	26,5	2,1	15 051	4,0 -	31 675	4,7 -	2,1
anderer Wohnsitz	79	44,0 -	172	43,4 -	2,2	1 636	24,4	3 928	27,3	2,4
Zusammen	1 355	4,4	2 842	17,7	2,1	16 687	1,8 -	35 603	1,9 -	2,1
Eisenach										
Bundesrepublik Deutschland	10 491	6,7	17 468	7,7	1,7	137 926	1,3 -	248 744	7,0	1,8
anderer Wohnsitz	769	12,6 -	1 708	11,6 -	2,2	15 874	8,1 -	25 759	11,7 -	1,6
Zusammen	11 260	5,1	19 176	5,7	1,7	153 800	2,1 -	274 503	4,9	1,8
Erfurt										
Bundesrepublik Deutschland	27 967	13,5	45 810	12,7	1,6	275 369	9,2	499 303	11,2	1,8
anderer Wohnsitz	1 833	16,4	3 453	7,6	1,9	26 955	5,3	57 284	11,3	2,1
Zusammen	29 800	13,7	49 263	12,3	1,7	302 324	8,8	556 587	11,2	1,8
Gera										
Bundesrepublik Deutschland	6 036	2,8	11 551	17,5	1,9	61 076	3,6	109 688	0,8	1,8
anderer Wohnsitz	461	57,3	972	70,5	2,1	7 484	5,8	13 978	6,7 -	1,9
Zusammen	6 497	5,4	12 523	20,4	1,9	68 560	3,8	123 666	0,1 -	1,8
Gotha										
Bundesrepublik Deutschland	4 469	13,3 -	9 830	11,6 -	2,2	51 524	7,3 -	123 961	7,1 -	2,4
anderer Wohnsitz	310	51,2	899	150,4	2,9	3 439	15,6 -	7 802	29,9 -	2,3
Zusammen	4 779	10,9 -	10 729	6,6 -	2,2	54 963	7,9 -	131 763	8,8 -	2,4
Greiz										
Bundesrepublik Deutschland	596	16,4 -	969	21,6 -	1,6	6 813	10,5 -	13 245	11,6 -	1,9
anderer Wohnsitz	21	5,0	39	5,4	1,9	331	17,0	739	22,4	2,2
Zusammen	617	15,8 -	1 008	20,8 -	1,6	7 144	9,5 -	13 984	10,3 -	2,0
Ilmenau										
Bundesrepublik Deutschland	3 437	28,9	5 577	33,2	1,6	40 468	1,5 -	88 234	4,6 -	2,2
anderer Wohnsitz	213	79,0	703	115,6	3,3	2 594	14,2	7 256	18,2	2,8
Zusammen	3 650	31,0	6 280	39,1	1,7	43 062	0,7 -	95 490	3,2 -	2,2
Jena										
Bundesrepublik Deutschland	10 222	4,3	17 800	4,1	1,7	110 754	6,1	204 298	8,0	1,8
anderer Wohnsitz	1 379	1,2	4 611	11,0 -	3,3	28 079	5,2 -	89 913	12,1 -	3,2
Zusammen	11 601	3,9	22 411	0,6	1,9	138 833	3,6	294 211	1,0	2,1

Noch: 10. Ankünfte, Übernachtungen und Aufenthaltsdauer der Gäste in Beherbergungsstätten
in Städten des Vereins Städtetourismus in Thüringen e.V. (ohne Camping)

Ausgewählte Städte ----- Ständiger Wohnsitz der Gäste	November 2005					Januar - November 2005				
	Ankünfte		Übernachtungen		durchschnittliche Aufenthaltsdauer	Ankünfte		Übernachtungen		durchschnittliche Aufenthaltsdauer
	insgesamt	Veränderung gegenüber dem Vorjahresmonat	insgesamt	Veränderung gegenüber dem Vorjahresmonat		insgesamt	Veränderung gegenüber dem Vorjahreszeitraum	insgesamt	Veränderung gegenüber dem Vorjahreszeitraum	
	Anzahl	%	Anzahl	%	Tage	Anzahl	%	Anzahl	%	Tage
Meiningen										
Bundesrepublik Deutschland	2 273	3,2	3 634	0,4	1,6	26 382	1,3	43 638	1,3	1,7
anderer Wohnsitz	65	36,9 -	120	37,5 -	1,8	1 333	24,5	2 262	20,7	1,7
Zusammen	2 338	1,4	3 754	1,5 -	1,6	27 715	2,3	45 900	2,1	1,7
Mühlhausen										
Bundesrepublik Deutschland	2 858	4,8 -	4 952	11,8 -	1,7	37 308	16,5	78 904	23,0	2,1
anderer Wohnsitz	35	5,4 -	57	14,9 -	1,6	839	7,8	1 551	9,3	1,8
Zusammen	2 893	4,8 -	5 009	11,8 -	1,7	38 147	16,3	80 455	22,7	2,1
Nordhausen										
Bundesrepublik Deutschland	1 792	5,4 -	3 461	8,0 -	1,9	23 388	1,3 -	50 226	3,7	2,1
anderer Wohnsitz	60	34,8 -	183	5,2 -	3,1	1 719	40,2 -	4 626	29,8 -	2,7
Zusammen	1 852	6,8 -	3 644	7,8 -	2,0	25 107	5,5 -	54 852	0,3 -	2,2
Rudolstadt										
Bundesrepublik Deutschland	1 142	4,9 -	1 894	28,2 -	1,7	18 144	39,5	39 883	48,7	2,2
anderer Wohnsitz	19	90,0	45	73,1	2,4	593	24,1	1 263	29,4	2,1
Zusammen	1 161	4,1 -	1 939	27,2 -	1,7	18 737	39,0	41 146	48,0	2,2
Saalfeld										
Bundesrepublik Deutschland	2 543	22,0	7 422	4,7 -	2,9	28 667	6,3	94 621	3,0	3,3
anderer Wohnsitz	60	55,9 -	160	68,7 -	2,7	1 507	13,2	5 160	4,6	3,4
Zusammen	2 603	17,2	7 582	8,7 -	2,9	30 174	6,7	99 781	3,1	3,3
Schmalkalden										
Bundesrepublik Deutschland	1 199	9,8	2 399	21,3	2,0	17 696	24,3	49 246	50,4	2,8
anderer Wohnsitz	7	250,0	7	250,0	1,0	264	33,3	890	11,1	3,4
Zusammen	1 206	10,2	2 406	21,5	2,0	17 960	24,4	50 136	49,5	2,8
Sondershausen										
Bundesrepublik Deutschland	845	1,4 -	1 518	2,7 -	1,8	12 361	8,8	28 237	8,6	2,3
anderer Wohnsitz	2	X	4	X	2,0	57	X	74	252,4	1,3
Zusammen	847	1,2 -	1 522	2,4 -	1,8	12 418	9,2	28 311	8,8	2,3
Suhl										
Bundesrepublik Deutschland	4 729	13,3 -	10 026	18,9 -	2,1	66 795	3,3	209 195	7,3	3,1
anderer Wohnsitz	183	24,1 -	548	27,7 -	3,0	3 466	6,7 -	13 203	25,7 -	3,8
Zusammen	4 912	13,8 -	10 574	19,4 -	2,2	70 261	2,8	222 398	4,5	3,2
Weimar										
Bundesrepublik Deutschland	18 778	18,4	34 845	24,5	1,9	225 243	11,7	439 705	13,9	2,0
anderer Wohnsitz	1 520	24,4	2 869	19,9 -	1,9	34 393	5,9	69 137	4,5	2,0
Zusammen	20 298	18,9	37 714	19,4	1,9	259 636	10,9	508 842	12,5	2,0
Ausgewählte Städte zusammen										
Bundesrepublik Deutschland	104 364	7,2	188 548	6,7	1,8	1 198 974	5,9	2 442 269	8,4	2,0
anderer Wohnsitz	7 130	7,5	16 747	6,1 -	2,3	136 482	1,0	323 076	3,2 -	2,4
Zusammen	111 494	7,2	205 295	5,6	1,8	1 335 456	5,4	2 765 345	6,9	2,1

11. Beherbergungsstätten, Gästebetten und Kapazitätsauslastung nach Betriebsarten sowie Campingplätze

Betriebsart	November 2005								Jan. - Nov. 2005			
	Betriebe				Betten/Schlafgelegenheiten				durchschnittliche Auslastung			
	insgesamt ¹⁾	darunter geöffnete Betriebe ²⁾			insgesamt ⁴⁾	darunter angebotene Betten/Schlafgelegenheiten			aller	der angebotenen	aller	der angebotenen
		zusammen	Anteil ³⁾	Veränderung gegenüber dem Vorjahresmonat		zusammen	Anteil ⁵⁾	Veränderung gegenüber dem Vorjahresmonat				
Anzahl		%		Anzahl		%						
Hotels	416	381	91,6	4,0 -	33 036	31 191	94,4	3,4 -	24,9	26,9	33,8	35,4
Hotels garnis	64	61	95,3	3,2 -	2 946	2 852	96,8	0,9 -	27,7	28,9	33,3	34,8
Gasthöfe	447	395	88,4	1,2 -	8 971	7 731	86,2	0,3 -	12,7	15,4	19,4	21,5
Pensionen	203	187	92,1	3,9	3 987	3 574	89,6	0,3	16,3	18,9	22,9	24,3
Hotellerie	1 130	1 024	90,6	1,5 -	48 940	45 348	92,7	2,5 -	22,2	24,5	30,3	32,0
Jugendherbergen und Hütten	88	77	87,5	2,7	5 422	4 503	83,1	3,8 -	12,2	14,8	23,6	26,5
Erholungs-, Ferien-, Schulungsheime und Boardinghouses	84	79	94,0	17,9	5 446	4 689	86,1	15,7	17,4	20,8	28,5	32,6
Ferienzentren, Ferienhäuser und -wohnungen	119	99	83,2	13,8	4 735	3 390	71,6	3,0 -	4,5	6,3	17,2	20,4
Sonstiges Beherbergungsgewerbe	291	255	87,6	11,4	15 603	12 582	80,6	2,9	11,7	14,7	23,3	26,8
Vorsorge- u. Rehabilitationskliniken	36	36	100,0	2,7 -	6 281	6 152	97,9	2,8 -	69,5	71,4	72,8	75,2
Beherbergungsstätten insgesamt	1 457	1 315	90,3	0,7	70 824	64 082	90,5	1,5 -	24,0	27,1	32,6	35,0
außerdem:												
Campingplätze insgesamt	59	24⁶⁾	X	0,0	7 517⁷⁾	1 796⁷⁾	X	2,9	X	X	X	X

1) Im Berichtsmonat geöffnete sowie vorübergehend geschlossene Betriebe - 2) ganz oder teilweise geöffnet - 3) Anteil der geöffneten Betriebe an den Betrieben insgesamt - 4) Maximales Bettenangebot in den zurückliegenden 13 Monaten (einschl. lfd. Monat) - 5) Anteil der angebotenen Betten/Schlafgelegenheiten an den Betten/Schlafgelegenheiten insgesamt - 6) Anzahl der Campingplätze ohne Betriebe mit ausschließlich Dauercamping - 7) Anzahl der Stellplätze für Urlaubscamping (ohne Dauercamping)

12. Geöffnete Beherbergungsstätten, angebotene Gästebetten und Kapazitätsauslastung nach Reisegebieten und Betriebsarten sowie Campingplätze

Reisegebiet ----- Betriebsart	November 2005						Jan. - Nov. 2005	
	geöffnete Betriebe ¹⁾			angebotene Betten/Schlafgelegenheiten			durchschnittliche Auslastung der angebotenen Betten/ Schlafgelegenheiten	
	insgesamt	Anteil ²⁾	Veränderung gegenüber dem Vorjahres- monat	insgesamt	Anteil ³⁾	Veränderung gegenüber dem Vorjahres- monat		
	Anzahl	%		Anzahl	%			
Thüringer Wald								
Hotels	159	86,4	6,5 -	13 209	90,2	5,0 -	23,2	37,4
Hotels garnis	18	100,0	5,3 -	649	99,8	4,7 -	22,0	28,2
Gasthöfe	191	86,0	1,0 -	3 747	81,6	1,2 -	12,8	23,0
Pensionen	81	88,0	1,2 -	1 525	84,8	5,5 -	14,9	24,5
Hotellerie	449	87,0	3,2 -	19 130	88,2	4,3 -	20,5	33,1
Jugendherbergen und Hütten	39	86,7	8,3	1 919	83,0	3,7	9,5	20,4
Erholungs-, Ferien-, Schulungsheime und Boardinghouses	33	94,3	22,2	1 950	91,9	11,1	19,5	30,4
Ferienzentren, Ferienhäuser und -wohnungen	62	83,8	10,7	2 090	76,8	5,3 -	6,3	20,4
Sonstiges Beherbergungsgewerbe	134	87,0	12,6	5 959	83,3	2,5	11,6	23,4
Vorsorge- u. Rehabilitationskliniken	14	100,0	6,7 -	2 939	97,9	4,5 -	74,7	80,9
Beherbergungsstätten zusammen	597	87,3	0,2 -	28 028	88,0	2,9 -	24,5	35,8
außerdem:								
Campingplätze	9⁴⁾	X	0,0	600⁵⁾	X	0,0	X	X
Saaleland								
Hotels	90	95,7	2,2 -	7 672	98,6	0,1	30,7	38,3
Hotels garnis	21	100,0	5,0	1 110	99,7	2,0	35,1	43,9
Gasthöfe	83	87,4	4,6 -	1 733	88,1	0,1 -	20,2	23,0
Pensionen	36	92,3	9,1	730	88,8	5,3	21,4	25,8
Hotellerie	230	92,4	0,9 -	11 245	96,2	0,6	28,9	35,6
Jugendherbergen und Hütten	15	83,3	0,0	1 229	84,8	0,4	22,2	34,4
Erholungs-, Ferien-, Schulungsheime und Boardinghouses	15	88,2	15,4	1 004	89,9	20,2	21,6	28,1
Ferienzentren, Ferienhäuser und -wohnungen	17	81,0	13,3	450	62,1	18,4	7,4	24,4
Sonstiges Beherbergungsgewerbe	47	83,9	9,3	2 683	81,5	10,0	19,5	30,3
Vorsorge- u. Rehabilitationskliniken	12	100,0	0,0	1 928	96,7	3,3 -	66,9	67,5
Beherbergungsstätten zusammen	289	91,2	0,7	15 856	93,4	1,6	32,0	38,5
außerdem:								
Campingplätze	4⁴⁾	X	20,0 -	560⁵⁾	X	9,7 -	X	X
Ostthüringen								
Hotels	26	96,3	0,0	2 382	97,7	5,4 -	25,5	25,4
Hotels garnis	5	83,3	0,0	272	88,3	0,0	20,9	26,1
Gasthöfe	31	100,0	6,9	556	100,0	6,7	21,0	17,9
Pensionen	18	90,0	5,3 -	314	90,8	5,4 -	27,9	23,6
Hotellerie	80	95,2	1,3	3 524	96,6	3,3 -	24,6	24,2
Jugendherbergen und Hütten	9	100,0	0,0	486	96,8	0,2 -	13,6	15,1
Erholungs-, Ferien-, Schulungsheime und Boardinghouses	5	100,0	0,0	252	99,6	0,4 -	20,7	31,8
Ferienzentren, Ferienhäuser und -wohnungen	5
Sonstiges Beherbergungsgewerbe	19
Vorsorge- u. Rehabilitationskliniken	1
Beherbergungsstätten zusammen	100	95,2	2,0	4 657	91,6	4,8 -	21,7	23,4
außerdem:								
Campingplätze	3⁴⁾

1) ganz oder teilweise geöffnet - 2) Anteil der geöffneten Betriebe an den Betrieben insgesamt - 3) Anteil der angebotenen Betten/Schlafgelegenheiten an den Betten/Schlafgelegenheiten insgesamt - 4) Anzahl der Campingplätze ohne Betriebe mit ausschließlich Dauercamping - 5) Anzahl der Stellplätze für Urlaubscamping (ohne Dauercamping)

Noch: 12. Geöffnete Beherbergungsstätten, angebotene Gästebetten und Kapazitätsauslastung nach Reisegebieten und Betriebsarten sowie Campingplätze

Reisegebiet ----- Betriebsart	November 2005						Jan. - Nov. 2005	
	geöffnete Betriebe ¹⁾			angebotene Betten/Schlafgelegenheiten			durchschnittliche Auslastung der angebotenen Betten/ Schlafgelegenheiten	
	insgesamt	Anteil ²⁾	Veränderung gegenüber dem Vorjahres- monat	insgesamt	Anteil ³⁾	Veränderung gegenüber dem Vorjahres- monat		
	Anzahl	%		Anzahl	%			
Thüringer Kernland								
Hotels	53	96,4	5,4 -	5 034	98,0	4,3 -	35,5	36,3
Hotels garnis	14	87,5	6,7 -	698	92,8	0,4	30,6	32,9
Gasthöfe	43	97,7	13,2	818	97,1	9,7	16,1	19,7
Pensionen	32	100,0	10,3	615	99,7	8,3	19,0	23,2
Hotellerie	142	96,6	2,9	7 165	97,5	1,4 -	31,4	33,0
Jugendherbergen und Hütten	4	80,0	0,0	385	60,8	35,6 -	22,3	44,4
Erholungs-, Ferien-, Schulungsheime und Boardinghouses	11	91,7	37,5	551	95,2	51,8	26,9	41,0
Ferienzentren, Ferienhäuser und -wohnungen	4
Sonstiges Beherbergungsgewerbe	19
Vorsorge- u. Rehabilitationskliniken	2
Beherbergungsstätten zusammen	163	95,3	5,8	8 662	94,1	1,0 -	32,9	36,0
außerdem:								
Campingplätze	3⁴⁾	X	50,0	275⁵⁾	X	77,4	X	X
Nordthüringen								
Hotels	53	94,6	0,0	2 894	95,4	2,1 -	19,4	25,3
Hotels garnis	3	100,0	25,0 -	123	100,0	12,8 -	16,7	20,0
Gasthöfe	47	85,5	11,3 -	877	86,7	8,6 -	12,3	15,4
Pensionen	20	100,0	17,6	390	96,5	8,9	21,3	23,0
Hotellerie	123	91,8	3,1 -	4 284	93,7	2,9 -	18,1	22,9
Jugendherbergen und Hütten	10	90,9	9,1 -	484	92,2	7,1 -	11,9	27,5
Erholungs-, Ferien-, Schulungsheime und Boardinghouses	15	100,0	7,1	932	67,7	9,9	19,7	37,7
Ferienzentren, Ferienhäuser und -wohnungen	11	84,6	10,0	427	87,3	2,9	.	.
Sonstiges Beherbergungsgewerbe	36	92,3	2,9	1 843	77,1	3,3	15,0	31,1
Vorsorge- u. Rehabilitationskliniken	7	100,0	0,0	752	100,0	4,2	71,1	76,0
Beherbergungsstätten zusammen	166	92,2	1,8 -	6 879	89,2	0,6 -	22,9	30,6
außerdem:								
Campingplätze	5⁴⁾

1) ganz oder teilweise geöffnet - 2) Anteil der geöffneten Betriebe an den Betrieben insgesamt - 3) Anteil der angebotenen Betten/Schlafgelegenheiten an den Betten/Schlafgelegenheiten insgesamt - 4) Anzahl der Campingplätze ohne Betriebe mit ausschließlich Dauercamping - 5) Anzahl der Stellplätze für Urlaubscamping (ohne Dauercamping)

13. Geöffnete Beherbergungsstätten, angebotene Gästebetten und Kapazitätsauslastung nach Gemeindegruppen

Gemeindegruppe	November 2005						Jan. - Nov. 2005	
	geöffnete Betriebe ¹⁾			angebotene Betten/Schlafgelegenheiten			durchschnittliche Auslastung der angebotenen Betten/Schlafgelegenheiten	
	insgesamt	Anteil ²⁾	Veränderung gegenüber dem Vorjahresmonat	insgesamt	Anteil ³⁾	Veränderung gegenüber dem Vorjahresmonat		
	Anzahl	%		Anzahl	%			
Mineral-, Moor-, Sole- und Thermalbäder	76	95,0	2,6 -	5 786	95,4	4,7 -	56,4	59,1
Orte mit Kurbetrieb	12	92,3	20,0 -	1 051	95,5	10,6 -	57,1	61,0
Heilklimatische Kurorte	23	88,5	4,2 -	1 451	96,3	0,8 -	32,6	45,7
Kneippkurorte	19	82,6	5,6	1 110	86,8	3,5 -	43,6	50,5
Heilbäder zusammen	130	91,5	3,7 -	9 398	94,4	4,6 -	51,4	56,2
Luftkurorte	53	91,4	3,9	5 573	95,8	0,6	23,4	41,0
Erholungsorte	224	81,2	3,0 -	8 356	79,4	4,2 -	14,1	26,6
Sonstige Gemeinden	908	92,6	2,1	40 755	91,5	0,4 -	24,5	31,2
Gemeindegruppen insgesamt	1 315	90,3	0,7	64 082	90,5	1,5 -	27,1	35,0

1) ganz oder teilweise geöffnet - 2) Anteil der geöffneten Betriebe an den Betrieben insgesamt - 3) Anteil der angebotenen Betten/Schlafgelegenheiten an den Betten/Schlafgelegenheiten insgesamt

14. Geöffnete Beherbergungsstätten, angebotene Gästebetten und Kapazitätsauslastung nach Kreisen

Kreisfreie Stadt Landkreis Land	November 2005						Jan. - Nov. 2005	
	geöffnete Betriebe ¹⁾			angebotene Betten/Schlafgelegenheiten			durchschnittliche Auslastung der angebotenen Betten/ Schlafgelegenheiten	
	insgesamt	Anteil ²⁾	Veränderung gegenüber dem Vorjahres- monat	insgesamt	Anteil ³⁾	Veränderung gegenüber dem Vorjahres- monat		
	Anzahl	%		Anzahl	%			
Stadt Erfurt	58	96,7	13,7	4 377	97,6	3,6	37,7	38,8
Stadt Gera	20	95,2	11,1	1 591	96,8	0,3	26,2	23,3
Stadt Jena	22	100,0	4,3 -	2 155	99,8	0,3 -	34,7	41,0
Stadt Suhl	17	85,0	10,5 -	1 535	97,3	0,7	23,5	42,3
Stadt Weimar	40	97,6	8,1	3 492	98,1	3,0	36,1	43,9
Stadt Eisenach	34	94,4	0,0	2 042	95,2	0,9 -	31,3	40,4
Eichsfeld	56	91,8	3,4 -	1 969	93,5	2,0 -	28,1	31,6
Nordhausen	37	92,5	2,6 -	1 943	95,5	0,6 -	16,1	23,6
Wartburgkreis	87	90,6	3,6	3 606	89,9	1,8 -	41,2	46,6
Unstrut-Hainich-Kreis	45	90,0	9,8	2 008	93,0	7,6	31,9	38,5
Kyffhäuserkreis	40	95,2	7,0 -	1 801	78,0	6,2 -	27,1	37,5
Schmalkalden-Meiningen	134	88,7	3,1	6 177	87,1	0,9	17,7	32,8
Gotha	107	87,7	2,7 -	6 146	92,2	6,7 -	27,0	37,2
Sömmerda	24	96,0	0,0	692	72,2	21,2 -	18,0	26,5
Hildburghausen	73	90,1	0,0	3 352	86,1	3,2 -	30,3	39,2
Ilm-Kreis	95	86,4	2,2	3 422	87,1	0,2	16,1	27,6
Weimarer Land	59	95,2	5,4	3 144	93,6	1,1	33,7	38,6
Sonneberg	49	87,5	5,8 -	1 486	85,3	10,6 -	13,9	23,5
Saalfeld-Rudolstadt	123	86,0	0,8	5 218	86,8	0,3 -	17,8	27,6
Saale-Holzland-Kreis	48	90,6	2,0 -	2 167	93,9	0,1 -	41,6	45,7
Saale-Orla-Kreis	67	82,7	5,6 -	2 693	83,2	1,1 -	23,4	32,3
Greiz	52	96,3	2,0	1 877	90,4	12,8 -	16,0	19,3
Altenburger Land	28	93,3	3,4 -	1 189	87,2	2,9	24,8	30,3
Thüringen	1 315	90,3	0,7	64 082	90,5	1,5 -	27,1	35,0

1) ganz oder teilweise geöffnet - 2) Anteil der geöffneten Betriebe an den Betrieben insgesamt - 3) Anteil der angebotenen Betten/Schlafgelegenheiten an den Betten/Schlafgelegenheiten insgesamt

15. Geöffnete Beherbergungsstätten, angebotene Gästebetten und Kapazitätsauslastung nach Kreisen und ausgewählten Betriebsarten

Kreisfreie Stadt Landkreis ----- Betriebsart	November 2005						Jan. - Nov. 2005	
	geöffnete Betriebe ¹⁾			angebotene Betten/Schlafgelegenheiten			durchschnittliche Auslastung der angebotenen Betten/ Schlafgelegenheiten	
	insgesamt	Anteil ²⁾	Veränderung gegenüber dem Vorjahres- monat	insgesamt	Anteil ³⁾	Veränderung gegenüber dem Vorjahres- monat		
	Anzahl	%		Anzahl	%			
Stadt Erfurt								
Hotellerie	51	98,1	8,5	3 900	98,9	1,3	37,9	37,9
darunter								
Hotels	23	100,0	0,0	3 020	99,8	0,2	39,6	39,2
Gasthöfe	11	100,0	10,0	211	99,5	7,7	22,6	26,1
Stadt Gera								
Hotellerie	18	94,7	12,5	1 478	96,5	0,3	28,1	24,3
darunter								
Hotels	8	100,0	14,3	1 139	98,4	0,6 -	27,6	23,5
Gasthöfe	4	100,0	33,3	79	100,0	16,2	27,3	23,8
Stadt Jena								
Hotellerie	20	100,0	0,0	1 947	99,8	1,1	35,5	42,1
darunter								
Hotels	8	100,0	0,0	1 490	100,0	0,0	35,1	42,9
Gasthöfe	7	100,0	0,0	207	99,0	12,5	31,0	32,7
Stadt Suhl								
Hotellerie	12	80,0	14,3 -	1 375	97,0	0,8	24,2	45,3
darunter								
Hotels	5	83,3	16,7 -	1 259	99,2	2,0	24,1	47,9
Gasthöfe	3
Stadt Weimar								
Hotellerie	33	97,1	3,1	2 972	99,2	0,8	34,0	40,7
darunter								
Hotels	13	100,0	0,0	2 169	99,8	0,7	33,5	39,1
Gasthöfe	2
Stadt Eisenach								
Hotellerie	30	93,8	6,2 -	1 831	94,7	5,2 -	32,8	40,6
darunter								
Hotels	15	88,2	6,2 -	1 410	93,3	4,7 -	35,5	43,4
Gasthöfe	5	100,0	0,0	106	100,0	0,0	25,9	29,9

1) ganz oder teilweise geöffnet - 2) Anteil der geöffneten Betriebe an den Betrieben insgesamt - 3) Anteil der angebotenen Betten/Schlafgelegenheiten an den Betten/Schlafgelegenheiten insgesamt

Noch: 15. Geöffnete Beherbergungsstätten, angebotene Gästebetten und Kapazitätsauslastung nach Kreisen und ausgewählten Betriebsarten

Kreisfreie Stadt Landkreis ----- Betriebsart	November 2005						Jan. - Nov. 2005	
	geöffnete Betriebe ¹⁾			angebotene Betten/Schlafgelegenheiten			durchschnittliche Auslastung der angebotenen Betten/ Schlafgelegenheiten	
	insgesamt	Anteil ²⁾	Veränderung gegenüber dem Vorjahres- monat	insgesamt	Anteil ³⁾	Veränderung gegenüber dem Vorjahres- monat		
	Anzahl	%		Anzahl	%			
Eichsfeld								
Hotellerie	42	91,3	6,7 -	1 178	90,9	7,1 -	16,1	17,2
darunter								
Hotels	14	93,3	6,7 -	684	91,7	7,7 -	19,2	21,2
Gasthöfe	22	88,0	12,0 -	391	89,5	8,6 -	11,4	11,6
Sonstiges Beherbergungsgewerbe	10	90,9	11,1	387	95,6	8,4	24,1	39,5
darunter								
Ferienzentren, Ferienhäuser und -wohnungen	4	80,0	0,0	48	72,7	0,0	8,8	18,6
Vorsorge- u. Rehabilitationskliniken	4	100,0	0,0	404	100,0	5,2	69,6	69,7
Nordhausen								
Hotellerie	28	93,3	3,4 -	1 398	96,3	0,0	16,8	24,3
darunter								
Hotels	18	94,7	0,0	1 172	96,9	1,1	15,4	23,6
Gasthöfe	5	83,3	16,7 -	72	84,7	15,3 -	16,3	19,7
Wartburgkreis								
Hotellerie	67	94,4	3,1	1 684	90,7	1,6 -	16,1	24,7
darunter								
Hotels	21	95,5	5,0	728	93,1	1,5 -	21,4	28,1
Gasthöfe	33	94,3	6,5	670	91,5	6,0	11,9	19,9
Sonstiges Beherbergungsgewerbe	14	73,7	16,7	382	62,0	10,7	9,4	14,8
darunter								
Ferienzentren, Ferienhäuser und -wohnungen	8	80,0	33,3	171	63,1	27,6	10,8	17,7
Vorsorge- u. Rehabilitationskliniken	6	100,0	14,3 -	1 540	100,0	4,6 -	75,0	80,4
Unstrut-Hainich-Kreis								
Hotellerie	35	89,7	9,4	1 176	91,8	7,1	20,4	26,3
darunter								
Hotels	16	88,9	6,7	809	90,7	6,6	21,8	28,4
Gasthöfe	12	85,7	9,1	248	91,9	7,4	15,3	22,2
Kyffhäuserkreis								
Hotellerie	25	92,6	10,7 -	791	92,5	15,1 -	19,9	23,4
darunter								
Hotels	7	100,0	12,5 -	399	97,6	20,8 -	25,8	28,4
Gasthöfe	9	81,8	18,2 -	180	77,3	16,3 -	9,1	14,5
Schmalkalden-Meiningen								
Hotellerie	106	88,3	1,9	4 605	89,8	1,3	19,4	34,5
darunter								
Hotels	35	94,6	6,1	3 280	95,7	2,6	21,7	39,2
Gasthöfe	47	85,5	7,8 -	841	73,6	10,4 -	12,6	24,0
Sonstiges Beherbergungsgewerbe	28	90,3	7,7	1 572	80,2	0,1 -	12,5	27,7
darunter								
Ferienzentren, Ferienhäuser und -wohnungen	13	81,3	8,3	752	69,9	11,2 -	5,1	24,4

1) ganz oder teilweise geöffnet - 2) Anteil der geöffneten Betriebe an den Betrieben insgesamt - 3) Anteil der angebotenen Betten/Schlafgelegenheiten an den Betten/Schlafgelegenheiten insgesamt

Noch: 15. Geöffnete Beherbergungsstätten, angebotene Gästebetten und Kapazitätsauslastung
nach Kreisen und ausgewählten Betriebsarten

Kreisfreie Stadt Landkreis ----- Betriebsart	November 2005						Jan. - Nov. 2005	
	geöffnete Betriebe ¹⁾			angebotene Betten/Schlafgelegenheiten			durchschnittliche Auslastung der angebotenen Betten/ Schlafgelegenheiten	
	insgesamt	Anteil ²⁾	Veränderung gegenüber dem Vorjahres- monat	insgesamt	Anteil ³⁾	Veränderung gegenüber dem Vorjahres- monat		
	Anzahl	%		Anzahl	%			
Gotha								
Hotellerie	82	85,4	7,9 -	4 766	91,3	10,8 -	25,2	35,2
darunter								
Hotels	33	82,5	15,4 -	3 736	92,2	12,5 -	28,5	39,7
Gasthöfe	24	85,7	9,1	519	86,1	4,8	11,5	20,0
Sömmerda								
Hotellerie	23	100,0	0,0	592	99,7	0,5 -	18,1	23,1
darunter								
Hotels	9	100,0	10,0 -	323	99,4	12,0 -	22,0	23,2
Gasthöfe	7	100,0	0,0	78	100,0	1,3	15,7	18,1
Hildburghausen								
Hotellerie	51	87,9	7,3 -	1 951	81,0	6,3 -	18,0	29,2
darunter								
Hotels	14	77,8	17,6 -	1 213	75,3	10,9 -	19,9	33,5
Gasthöfe	26	92,9	3,7 -	504	93,2	3,9	15,4	19,9
Sonstiges Beherbergungsgewerbe	19	95,0	26,7	715	92,7	7,2	10,5	18,2
darunter								
Ferienzentren, Ferienhäuser und -wohnungen	8	88,9	14,3	244	91,0	6,9 -	6,4	14,6
Vorsorge- u. Rehabilitationskliniken	3	100,0	0,0	686	96,1	3,9 -	84,1	92,1
Ilm-Kreis								
Hotellerie	75	88,2	2,7	2 656	88,4	2,2	18,7	29,5
darunter								
Hotels	26	92,9	4,0	1 711	93,2	3,0	20,8	32,4
Gasthöfe	32	80,0	6,7	606	73,0	2,7	13,6	24,4
Sonstiges Beherbergungsgewerbe	20	80,0	0,0	766	83,0	5,9 -	7,4	21,2
darunter								
Ferienzentren, Ferienhäuser und -wohnungen	11	78,6	0,0	275	75,5	12,1 -	2,1	16,7
Weimarer Land								
Hotellerie	43	95,6	4,9	1 860	97,7	4,4	28,5	33,0
darunter								
Hotels	15	100,0	7,1	1 171	99,6	5,1	30,6	37,4
Gasthöfe	11	84,6	8,3 -	205	87,2	7,7 -	19,6	13,5
Sonstiges Beherbergungsgewerbe	12	92,3	9,1	511	82,7	4,3	24,3	32,6
darunter								
Ferienzentren, Ferienhäuser und -wohnungen	7	100,0	40,0	170	72,0	97,7	11,8	35,0
Vorsorge- u. Rehabilitationskliniken	4	100,0	0,0	773	92,1	7,9 -	52,3	55,1
Sonneberg								
Hotellerie	38	90,5	5,0 -	1 010	87,9	8,8 -	14,4	22,6
darunter								
Hotels	10	83,3	23,1 -	396	81,1	24,4 -	18,8	26,5
Gasthöfe	20	90,9	11,1	443	90,4	10,5	9,6	18,7

1) ganz oder teilweise geöffnet -2) Anteil der geöffneten Betriebe an den Betrieben insgesamt -3) Anteil der angebotenen Betten/Schlafgelegenheiten an den Betten/Schlafgelegenheiten insgesamt

Noch: 15. Geöffnete Beherbergungsstätten, angebotene Gästebetten und Kapazitätsauslastung
nach Kreisen und ausgewählten Betriebsarten

Kreisfreie Stadt Landkreis ----- Betriebsart	November 2005						Jan. - Nov. 2005	
	geöffnete Betriebe ¹⁾			angebotene Betten/Schlafgelegenheiten			durchschnittliche Auslastung der angebotenen Betten/ Schlafgelegenheiten	
	insgesamt	Anteil ²⁾	Veränderung gegenüber dem Vorjahres- monat	insgesamt	Anteil ³⁾	Veränderung gegenüber dem Vorjahres- monat		
	Anzahl	%		Anzahl	%			
Saalfeld-Rudolstadt								
Hotellerie	94	86,2	3,1 -	3 221	87,3	4,4 -	15,5	25,7
darunter								
Hotels	40	87,0	4,8 -	2 007	88,9	4,8 -	15,1	25,6
Gasthöfe	45	90,0	2,2 -	980	89,7	2,7 -	15,3	25,2
Sonstiges Beherbergungsgewerbe	26	83,9	18,2	1 575	82,9	9,1	11,9	24,8
darunter								
Ferienzentren, Ferienhäuser und -wohnungen	9	75,0	12,5	300	76,5	14,0 -	7,1	22,5
Vorsorge- u. Rehabilitationskliniken	3	100,0	0,0	422	100,0	0,0	55,4	54,7
Saale-Holzland-Kreis								
Hotellerie	39	92,9	2,5 -	1 320	94,3	0,2 -	26,2	31,9
darunter								
Hotels	15	88,2	11,8 -	826	93,7	4,0 -	33,5	39,6
Gasthöfe	19	95,0	0,0	387	94,4	3,5	15,9	21,8
Sonstiges Beherbergungsgewerbe	6	75,0	0,0	315	83,6	0,0	5,8	15,3
Vorsorge- u. Rehabilitationskliniken	3	100,0	0,0	532	100,0	0,0	X	98,9
Saale-Orla-Kreis								
Hotellerie	50	83,3	9,1 -	1 591	87,7	4,6 -	24,8	33,4
darunter								
Hotels	18	94,7	5,3 -	1 006	97,0	3,5 -	29,2	41,2
Gasthöfe	24	75,0	14,3 -	441	74,5	7,7 -	17,1	20,9
Greiz								
Hotellerie	36	94,7	0,0	1 063	96,8	7,9 -	21,3	21,2
darunter								
Hotels	8	100,0	14,3	516	99,4	12,4 -	22,4	23,0
Gasthöfe	19	100,0	0,0	343	100,0	0,0	18,8	16,1
Sonstiges Beherbergungsgewerbe	16	100,0	6,7	814	83,1	18,4 -	8,9	16,7
darunter								
Ferienzentren, Ferienhäuser und -wohnungen	5	100,0	25,0	329	69,0	25,9 -	0,9	10,5
Altenburger Land								
Hotellerie	26	96,3	3,7 -	983	96,6	3,2 -	23,1	27,7
darunter								
Hotels	10	90,9	16,7 -	727	95,7	7,3 -	24,4	30,2
Gasthöfe	8	100,0	14,3	134	100,0	21,8	22,7	19,7

1) ganz oder teilweise geöffnet - 2) Anteil der geöffneten Betriebe an den Betrieben insgesamt - 3) Anteil der angebotenen Betten/Schlafgelegenheiten an den Betten/Schlafgelegenheiten insgesamt

**16. Geöffnete Beherbergungsstätten, angebotene Gästebetten und Kapazitätsauslastung
nach ausgewählten Gemeinden**

Landkreis Gemeinde	November 2005						Jan. - Nov. 2005	
	geöffnete Betriebe ¹⁾			angebotene Betten/Schlafgelegenheiten			durchschnittliche Auslastung der angebotenen Betten/ Schlafgelegenheiten	
	insgesamt	Anteil ²⁾	Veränderung gegenüber dem Vorjahres- monat	insgesamt	Anteil ³⁾	Veränderung gegenüber dem Vorjahres- monat		
	Anzahl	%		Anzahl	%			
Eichsfeld								
Dingelstädt, Stadt	3	100,0	0,0	56	100,0	0,0	15,0	14,6
Heilbad Heiligenstadt, Stadt	9	100,0	0,0	521	99,6	0,0	52,7	56,3
Küllstedt	3	100,0	0,0	53	100,0	0,0	7,5	6,8
Schimberg	7	100,0	16,7	159	97,5	23,3	8,8	16,4
Leinefelde-Worbis, Stadt	10	90,9	16,7 -	353	85,1	16,9 -	27,9	29,0
Nordhausen								
Bleicherode, Stadt	3	100,0	0,0	143	100,0	0,0	15,4	17,8
Ellrich, Stadt	5	100,0	25,0	201	100,0	48,9	19,4	24,2
Ilfeld	6	75,0	14,3 -	362	90,0	8,6 -	6,5	14,7
Neustadt/Harz	3	75,0	25,0 -	216	86,4	13,6 -	30,8	43,6
Nordhausen, Stadt	14	100,0	0,0	634	98,0	1,6 -	19,2	25,7
Wartburgkreis								
Bad Liebenstein, Stadt	11	91,7	8,3 -	1 224	95,6	4,4 -	63,3	66,9
Bad Salzungen, Stadt	9	100,0	10,0 -	632	100,0	10,2 -	54,0	64,5
Creuzburg, Stadt	3	100,0	0,0	54	100,0	0,0	20,3	32,4
Marksuhl	3	75,0	0,0	50	54,3	7,4 -	12,4	11,9
Mihla	3	75,0	0,0	64	65,3	0,0	17,8	14,3
Ruhla, Stadt	9	81,8	0,0	217	69,3	0,9 -	19,1	25,9
Treffurt, Stadt	3	100,0	0,0	45	100,0	0,0	10,7	22,3
Weilar	3	100,0	0,0	70	100,0	6,1	6,4	12,4
Wutha-Farnroda	4	80,0	0,0	99	89,2	0,0	14,2	23,5
Moorgrund	3	75,0	25,0 -	47	48,5	51,5 -	3,3	8,5
Behringen	4	100,0	0,0	134	100,0	0,0	8,1	16,9
Gerstungen	3	100,0	200,0	61	100,0	103,3	3,8	6,3
Unstrut-Hainich-Kreis								
Bad Langensalza, Stadt	8	100,0	33,3	494	98,4	10,8	46,3	46,5
Mühlhausen/Thüringen, Stadt	16	84,2	14,3	759	92,0	17,3	22,0	32,8
Weinbergen	4	100,0	0,0	87	100,0	1,2	17,7	21,3
Kyffhäuserkreis								
Artern/Unstrut, Stadt	3	100,0	0,0	61	100,0	0,0	18,0	25,0
Bad Frankenhausen/Kyffh., Stadt	10	90,9	23,1 -	735	95,3	16,9 -	44,3	48,3
Sondershausen, Stadt	9	100,0	0,0	345	99,7	2,4	14,7	25,8
Schernberg	3	75,0	0,0	220	32,0	6,8	7,3	36,4
Schmalkalden-Meiningen								
Breitungen/Werra	6	100,0	0,0	129	100,0	0,0	13,3	19,6
Brotterode, Kurort, Stadt	9	90,0	28,6	421	94,8	28,4	12,4	30,5
Floh-Seligenthal	8	61,5	11,1 -	140	46,7	15,2 -	9,2	26,7
Kleinschmalkalden, Kurort	3	100,0	50,0	51	72,9	41,7	14,7	21,9
Meiningen, Stadt	16	100,0	0,0	439	99,3	0,0	28,5	30,6
Oberhof, Stadt	29	96,7	16,0	3 019	97,2	4,0	18,5	39,7
Schmalkalden, Kurort, Stadt	8	80,0	0,0	342	69,1	11,8	24,0	38,7
Steinbach-Hallenberg, Kurort, Stadt	5	100,0	0,0	109	100,0	0,0	7,7	25,8
Trusetal	3	60,0	25,0 -	40	23,3	73,7 -	4,9	11,5
Wasungen, Stadt	3	100,0	0,0	47	90,4	9,6 -	9,2	14,4
Zella-Mehlis, Stadt	8	80,0	11,1 -	251	73,2	7,4 -	23,7	30,3
Gotha								
Finsterbergen	11	100,0	10,0	577	100,0	4,0	10,9	30,3
Friedrichroda, Stadt	11	78,6	8,3 -	1 571	96,4	3,1 -	29,1	46,1
Georgenthal/Thür. Wald	4	100,0	0,0	217	99,1	0,9 -	6,8	18,3
Gotha, Stadt	14	100,0	6,7 -	961	98,0	15,6 -	37,2	39,6
Luisenthal	3	75,0	25,0 -	241	92,3	7,7 -	24,3	35,9
Mühlberg	3	100,0	25,0 -	90	100,0	10,0 -	5,7	13,8
Tabarz/Thür. Wald	15	83,3	7,1	1 063	88,1	3,7 -	44,9	51,9
Tambach-Dietharz/Thür. Wald, Stadt	10	90,9	11,1	421	95,0	5,3	9,6	20,7
Waltershausen, Stadt	5	83,3	16,7 -	124	82,1	53,7 -	9,6	15,3
Leinatal	3	75,0	25,0 -	98	48,0	52,0 -	16,8	27,0
Emsetal	6	100,0	50,0	155	98,7	31,4	9,2	28,7

1) ganz oder teilweise geöffnet - 2) Anteil der geöffneten Betriebe an den Betrieben insgesamt - 3) Anteil der angebotenen Betten/Schlafgelegenheiten an den Betten/Schlafgelegenheiten insgesamt

Noch: 16. Geöffnete Beherbergungsstätten, angebotene Gästebetten und Kapazitätsauslastung
nach ausgewählten Gemeinden

Landkreis Gemeinde	November 2005						Jan. - Nov. 2005	
	geöffnete Betriebe ¹⁾			angebotene Betten/Schlafgelegenheiten			durchschnittliche Auslastung der angebotenen Betten/ Schlafgelegenheiten	
	insgesamt	Anteil ²⁾	Veränderung gegenüber dem Vorjahres- monat	insgesamt	Anteil ³⁾	Veränderung gegenüber dem Vorjahres- monat		
	Anzahl	%		Anzahl	%			
Sömmerda								
Kölleda, Stadt	4	100,0	0,0	97	98,0	1,0	10,4	9,9
Sömmerda, Stadt	4	100,0	0,0	97	100,0	0,0	38,0	34,2
Hildburghausen								
Bad Colberg-Heildburg, Stadt	4	100,0	20,0 -	359	92,8	9,6 -	82,6	84,1
Eisfeld, Stadt	4	100,0	100,0	79	100,0	216,0	8,9	23,3
Hildburghausen, Stadt	3	75,0	0,0	119	92,2	0,8	27,1	23,9
Römhild, Stadt	4	100,0	0,0	164	96,5	3,5 -	14,1	14,6
Sachsenbrunn	6	100,0	20,0	124	100,0	9,7	5,9	25,0
Schleusegrund	3
Schleusingen, Stadt	4	80,0	20,0 -	85	73,9	20,6 -	20,2	28,9
St. Kilian	7	100,0	0,0	419	92,7	5,8 -	14,8	22,1
Themar, Stadt	3	100,0	0,0	53	100,0	0,0	22,6	19,0
Nahetal-Waldau	4	100,0	20,0 -	188	100,0	6,0 -	11,3	30,3
Masserberg	20	83,3	13,0 -	1 478	81,3	6,3 -	32,8	44,7
Ilm-Kreis								
Arnstadt, Stadt	9	100,0	0,0	374	100,0	0,0	25,3	28,7
Frankenhain	3	100,0	0,0	98	94,2	1,0 -	10,0	31,2
Frauenwald	6	66,7	14,3 -	234	61,7	11,7 -	8,6	27,8
Gehlbach	4
Großbreitenbach, Stadt	4	66,7	0,0	100	58,8	21,9 -	5,4	22,0
Ilmenau, Stadt	15	100,0	0,0	950	100,0	0,0	23,0	30,3
Langewiesen, Stadt	3
Neustadt am Rennsteig	4	66,7	0,0	234	83,6	1,3 -	28,5	49,3
Schmiedefeld am Rennsteig	6	60,0	0,0	134	57,3	8,1	12,5	31,4
Stützerbach	4	80,0	0,0	47	65,3	2,2	7,3	28,3
Wachsenburggemeinde	3	100,0	25,0 -	60	100,0	11,8 -	6,3	13,3
Wipfratal	3	75,0	50,0	53	63,1	10,4	12,8	11,6
Ilmtal	7	100,0	40,0	160	100,0	15,1	12,4	30,4
Weimarer Land								
Apolda, Stadt	4	100,0	0,0	430	100,0	0,0	15,4	25,7
Bad Berka, Stadt	9	90,0	18,2 -	707	97,1	10,8 -	43,1	48,5
Bad Sulza, Stadt	11	100,0	22,2	841	92,9	2,9 -	47,5	51,8
Mönchenholzhausen	3	75,0	0,0	203	83,5	0,0	41,3	31,6
Nohra	4	100,0	0,0	192	97,5	2,5 -	38,2	33,9
Sonneberg								
Effelder-Rauenstein	3	100,0	0,0	64	100,0	0,0	6,3	8,7
Lauscha, Stadt	8	100,0	11,1 -	185	100,0	5,1 -	11,4	18,7
Mengersgereuth-Hämmern	3	100,0	0,0	76	93,8	6,2 -	17,2	43,6
Neuhaus am Rennweg, Stadt	5	83,3	0,0	240	87,0	6,2 -	13,1	27,8
Schalkau, Stadt	4	100,0	33,3	71	100,0	18,3	9,1	13,1
Scheibe-Alsbach	3	60,0	50,0	105	61,4	0,0	2,5	15,3
Sonneberg, Stadt	9	90,0	18,2 -	298	80,5	26,6 -	18,1	22,5
Steinach, Stadt	4	66,7	20,0 -	94	59,5	28,8 -	5,8	15,0
Oberland am Rennsteig	3
Saalfeld-Rudolstadt								
Bad Blankenburg, Stadt	10	100,0	0,0	767	92,4	0,1	29,0	34,9
Cursdorf	6	85,7	14,3 -	168	92,8	18,8 -	8,4	18,8
Goßwitz	4	100,0	0,0	151	100,0	0,7	12,2	29,3
Königsee, Stadt	4	100,0	0,0	94	100,0	0,0	15,9	26,5
Lehesten, Stadt	4	100,0	0,0	65	95,6	4,4 -	7,4	15,8
Lichte	4	100,0	0,0	216	100,0	0,0	12,5	23,6
Meura	4	100,0	0,0	91	100,0	0,0	5,6	15,1
Meuselbach-Schwarzmühle	3	100,0	0,0	65	98,5	1,5 -	6,0	38,0
Rudolstadt, Stadt	9	100,0	12,5	432	100,0	38,9	15,4	29,4
Saalfeld/Saale, Stadt	16	100,0	0,0	954	99,9	0,4	27,0	31,6
Schwarzburg	6	75,0	0,0	322	82,1	11,0 -	15,5	26,0
Sitzendorf	4	50,0	0,0	266	75,6	6,3 -	5,9	26,1

1) ganz oder teilweise geöffnet - 2) Anteil der geöffneten Betriebe an den Betrieben insgesamt - 3) Anteil der angebotenen Betten/Schlafgelegenheiten an den Betten/Schlafgelegenheiten insgesamt

Noch: 16. Geöffnete Beherbergungsstätten, angebotene Gästebetten und Kapazitätsauslastung
nach ausgewählten Gemeinden

Landkreis Gemeinde	November 2005						Jan. - Nov. 2005	
	geöffnete Betriebe ¹⁾			angebotene Betten/Schlafgelegenheiten			durchschnittliche Auslastung der angebotenen Betten/ Schlafgelegenheiten	
	insgesamt	Anteil ²⁾	Veränderung gegenüber dem Vorjahres- monat	insgesamt	Anteil ³⁾	Veränderung gegenüber dem Vorjahres- monat		
	Anzahl	%		Anzahl	%			
Noch: Saalfeld-Rudolstadt								
Leutenberg, Stadt	5	71,4	25,0	154	79,4	10,8	8,8	22,5
Drognitz	3	100,0	0,0	95	79,8	0,0	3,7	9,7
Saalfelder Höhe	10	90,9	25,0	465	82,3	10,2	11,5	29,0
Uhlstädt-Kirchhasel	5	83,3	0,0	205	82,7	4,6	30,3	33,9
Saale-Holzland-Kreis								
Bad Klosterlausnitz	7	100,0	0,0	657	99,8	0,3	85,6	84,2
Eisenberg, Stadt	5	100,0	0,0	235	100,0	11,4	6,0	19,8
Hermisdorf, Stadt	3	100,0	0,0	64	100,0	0,0	26,3	23,8
Kahla, Stadt	3	100,0	0,0	59	96,7	3,3 -	12,8	18,3
Seitenroda	3	100,0	50,0	48	100,0	50,0	10,5	12,9
Stadtroda, Stadt	4	100,0	0,0	86	100,0	0,0	20,8	26,3
Trockenborn-Wolfersdorf	3	75,0	25,0 -	139	86,9	13,1 -	7,5	12,2
Saale-Orla-Kreis								
Hirschberg, Stadt	3	100,0	0,0	79	100,0	0,0	29,3	31,2
Bad Lobenstein, Stadt	9	81,8	10,0 -	393	77,7	7,1 -	45,2	41,3
Neustadt an der Orla, Stadt	4	100,0	0,0	137	100,0	1,5	13,4	17,8
Schleiz, Stadt	3	100,0	0,0	52	100,0	0,0	16,6	27,7
Triptis, Stadt	5	100,0	0,0	140	100,0	2,9	30,9	32,9
Ziegenrück, Stadt	3	75,0	0,0	127	83,6	18,7	39,7	44,6
Krölpa	3	100,0	50,0	99	97,1	175,0	8,9	22,1
Tanna, Stadt	3	100,0	0,0	49	100,0	0,0	8,2	17,3
Remptendorf	3	75,0	25,0 -	129	90,2	9,8 -	14,1	26,8
Saalebürg-Ebersdorf, Stadt	6	75,0	20,0	185	55,2	42,3	14,8	39,8
Greiz								
Berga/Elster, Stadt	5	100,0	25,0	335	99,4	8,8	1,0	7,0
Greiz, Stadt	10	100,0	9,1 -	220	99,1	29,7 -	15,3	19,2
Weida, Stadt	3	100,0	0,0	66	80,5	19,5 -	18,0	18,5
Zeulenroda, Stadt	9	90,0	12,5	456	97,4	12,3	24,7	27,0
Altenburger Land								
Altenburg, Stadt	8	100,0	0,0	641	99,1	0,9 -	25,7	33,0
Meuselwitz, Stadt	3	100,0	0,0	45	100,0	0,0	31,9	23,3
Schmölln, Stadt	5	100,0	0,0	173	100,0	0,0	23,5	34,2

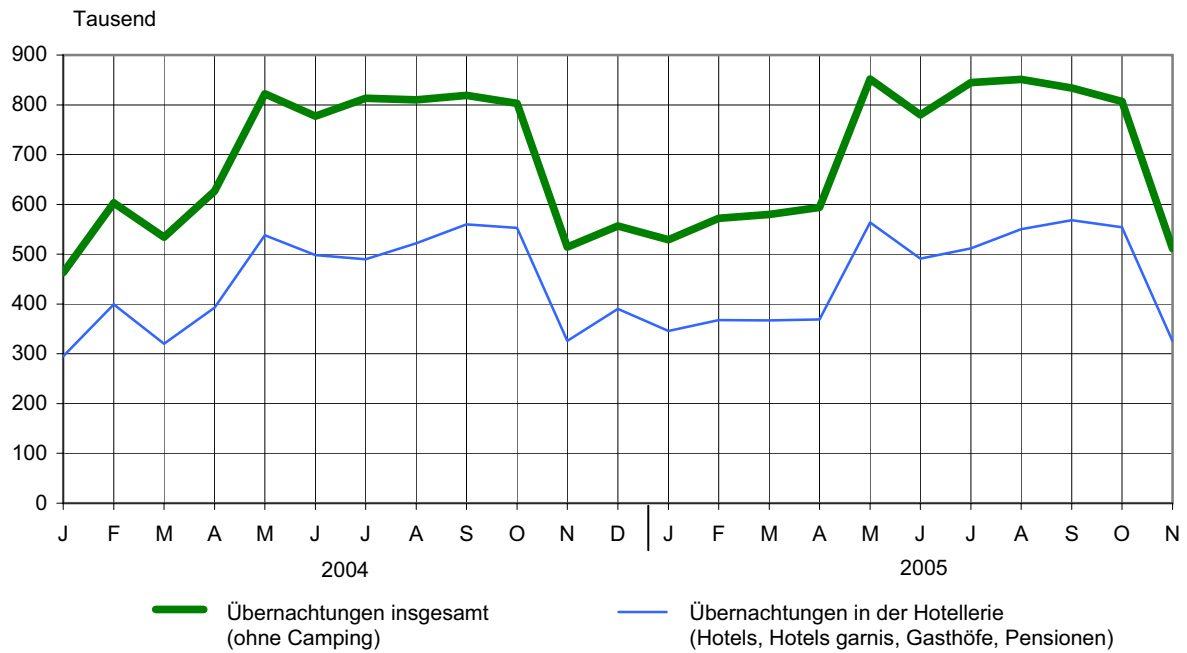
1) ganz oder teilweise geöffnet - 2) Anteil der geöffneten Betriebe an den Betrieben insgesamt - 3) Anteil der angebotenen Betten/Schlafgelegenheiten an den Betten/Schlafgelegenheiten insgesamt

**17. Geöffnete Beherbergungsstätten, angebotene Gästebetten und Kapazitätsauslastung
in Städten des Vereins Städtetourismus in Thüringen e.V.**

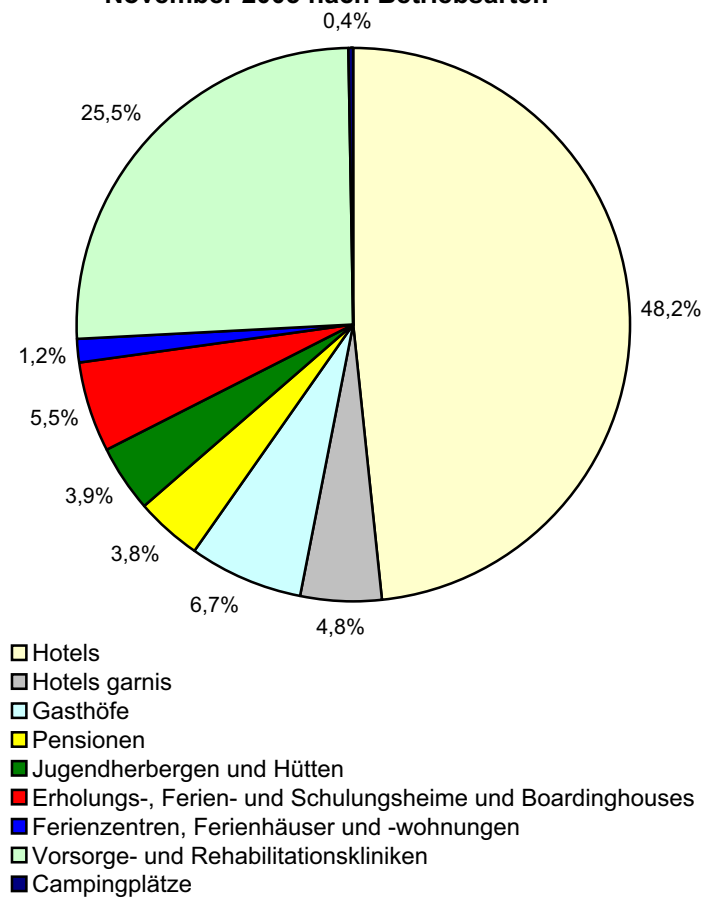
Ausgewählte Städte	November 2005						Jan. - Nov. 2005	
	geöffnete Betriebe ¹⁾			angebotene Betten/Schlafgelegenheiten			durchschnittliche Auslastung der angebotenen Betten/Schlafgelegenheiten	
	insgesamt	Anteil ²⁾	Veränderung gegenüber dem Vorjahresmonat	insgesamt	Anteil ³⁾	Veränderung gegenüber dem Vorjahresmonat		
	Anzahl	%		Anzahl	%			
Altenburg	8	100,0	0,0	641	99,1	0,9 -	25,7	33,0
Apolda	4	100,0	0,0	430	100,0	0,0	15,4	25,7
Arnstadt	9	100,0	0,0	374	100,0	0,0	25,3	28,7
Eisenach	34	94,4	0,0	2 042	95,2	0,9 -	31,3	40,4
Erfurt	58	96,7	13,7	4 377	97,6	3,6	37,7	38,8
Gera	20	95,2	11,1	1 591	96,8	0,3	26,2	23,3
Gotha	14	100,0	6,7 -	961	98,0	15,6 -	37,2	39,6
Greiz	10	100,0	9,1 -	220	99,1	29,7 -	15,3	19,2
Ilmenau	15	100,0	0,0	950	100,0	0,0	23,0	30,3
Jena	22	100,0	4,3 -	2 155	99,8	0,3 -	34,7	41,0
Meiningen	16	100,0	0,0	439	99,3	0,0	28,5	30,6
Mühlhausen	16	84,2	14,3	759	92,0	17,3	22,0	32,8
Nordhausen	14	100,0	0,0	634	98,0	1,6 -	19,2	25,7
Rudolstadt	9	100,0	12,5	432	100,0	38,9	15,4	29,4
Saalfeld	16	100,0	0,0	954	99,9	0,4	27,0	31,6
Schmalkalden	8	80,0	0,0	342	69,1	11,8	24,0	38,7
Sondershausen	9	100,0	0,0	345	99,7	2,4	14,7	25,8
Suhl	17	85,0	10,5 -	1 535	97,3	0,7	23,5	42,3
Weimar	40	97,6	8,1	3 492	98,1	3,0	36,1	43,9
Ausgewählte Städte zusammen	339	96,0	3,0	22 673	97,2	1,1	30,4	36,6

1) ganz oder teilweise geöffnet - 2) Anteil der geöffneten Betriebe an den Betrieben insgesamt - 3) Anteil der angebotenen Betten/Schlafgelegenheiten an den Betten/Schlafgelegenheiten insgesamt

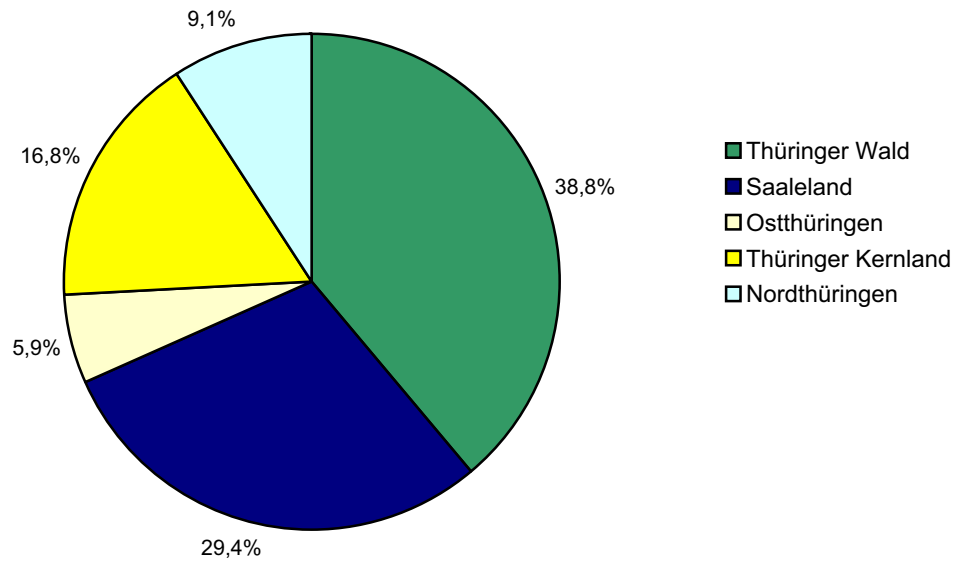
1. Übernachtungen in Beherbergungsstätten 2004 und 2005 nach Monaten (ohne Camping)



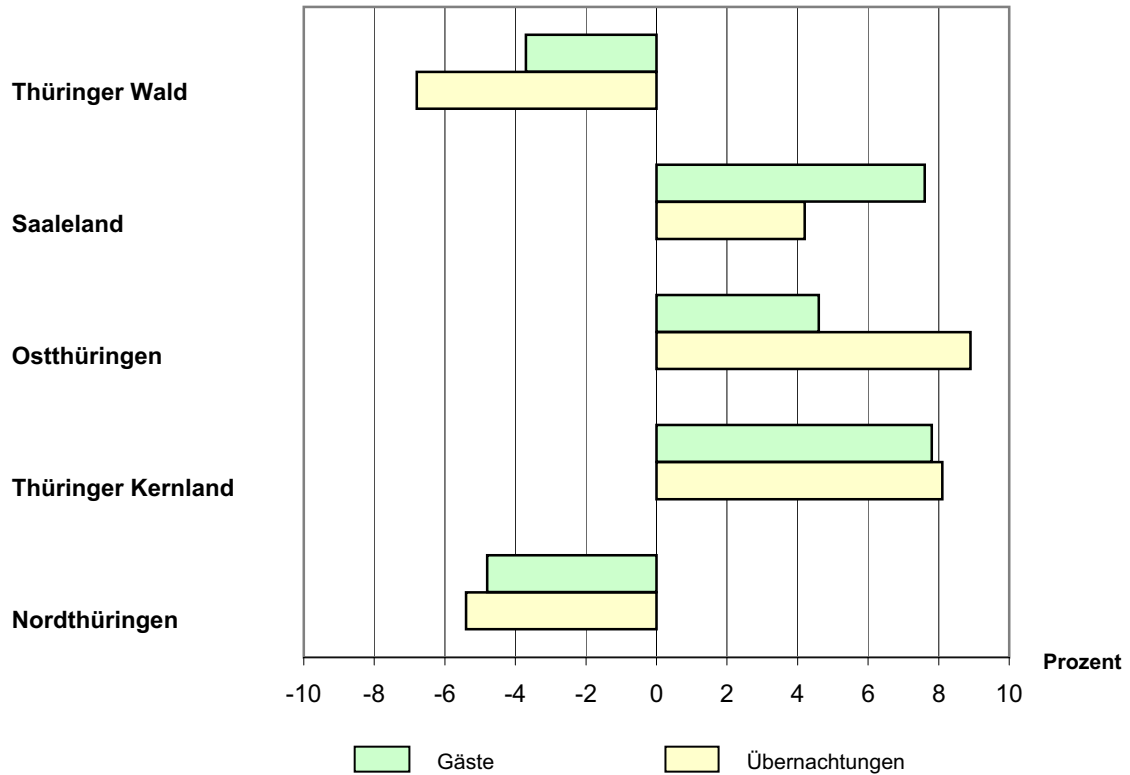
2. Übernachtungen in Beherbergungsstätten und auf Campingplätzen im November 2005 nach Betriebsarten



3. Übernachtungen in Beherbergungsstätten und auf Campingplätzen im November 2005 nach Reisegebieten



4. Veränderung der Anzahl der Gäste und Übernachtungen im November 2005 gegenüber November 2004 nach Reisegebieten (einschl. Camping)



Reisegebiete in Thüringen



Thüringer Landesamt für Statistik