

Statistischer Bericht

G IV - m 12 / 05

Gäste und Übernachtungen
in Thüringen
Dezember 2005

Bestell - Nr. 07 401

Thüringer Landesamt für Statistik



Herausgeber:
Thüringer Landesamt für Statistik
Europaplatz 3, 99091 Erfurt
Postfach 90 01 63, 99104 Erfurt

Telefon: 0361 37-84642/84647
Telefax: 0361 37-84699
Internet: <http://www.statistik.thueringen.de>
E-Mail: auskunft@statistik.thueringen.de

Auskunft erteilt:
Referat: Handel, Gastgewerbe, Verkehr,
 Beherbergung, Dienstleistungen
Telefon: 0361 37-84445

Herausgegeben im März 2006

Heft-Nr.: 54 / 06
Preis: 7,50 EUR

© Thüringer Landesamt für Statistik, Erfurt, 2006

Für nichtgewerbliche Zwecke sind Vervielfältigung und unentgeltliche Verbreitung, auch auszugsweise, mit Quellenangabe gestattet. Die Verbreitung, auch auszugsweise, über elektronische Systeme/Datenträger bedarf der vorherigen Zustimmung.
Alle übrigen Rechte bleiben vorbehalten.

Inhaltsverzeichnis

Seite

Vorbemerkungen

3

Tabellen

1. Geöffnete Beherbergungsstätten, angebotene Gästebetten, Kapazitätsauslastung, Ankünfte, Übernachtungen und durchschnittliche Aufenthaltsdauer nach Monaten der Jahre 2003 bis 2005 (ohne Camping)	6
2. Ankünfte, Übernachtungen und Aufenthaltsdauer der Gäste in Beherbergungsbetrieben (einschl. Camping) nach Betriebsarten und zusammengefassten Gästegruppen	7
3. Ankünfte, Übernachtungen und Aufenthaltsdauer der Gäste in Beherbergungsstätten nach Herkunftsländern (ohne Camping)	8
4. Ankünfte, Übernachtungen und Aufenthaltsdauer der Gäste auf Campingplätzen nach Herkunftsländern	9
5. Ankünfte, Übernachtungen und Aufenthaltsdauer der Gäste in Beherbergungsbetrieben (einschl. Camping) nach Reisegebieten, Betriebsarten und zusammengefassten Gästegruppen	10
6. Ankünfte, Übernachtungen und Aufenthaltsdauer der Gäste in Beherbergungsstätten nach Gemeindegruppen und zusammengefassten Gästegruppen (ohne Camping)	15
7. Ankünfte, Übernachtungen und Aufenthaltsdauer der Gäste in Beherbergungsstätten nach Kreisen und zusammengefassten Gästegruppen (ohne Camping)	16
8. Ankünfte, Übernachtungen und Aufenthaltsdauer der Gäste in Beherbergungsstätten nach Kreisen, ausgewählten Betriebsarten und zusammengefassten Gästegruppen (ohne Camping)	18
9. Ankünfte, Übernachtungen und Aufenthaltsdauer der Gäste in Beherbergungsstätten nach ausgewählten Gemeinden und zusammengefassten Gästegruppen (ohne Camping)	27
10. Ankünfte, Übernachtungen und Aufenthaltsdauer der Gäste in Beherbergungsstätten in Städten des Vereins Städtetourismus in Thüringen e.V. (ohne Camping)	37
11. Beherbergungsstätten, Gästebetten und Kapazitätsauslastung nach Betriebsarten sowie Campingplätze	39
12. Geöffnete Beherbergungsstätten, angebotene Gästebetten und Kapazitätsauslastung nach Reisegebieten und Betriebsarten sowie Campingplätze	40
13. Geöffnete Beherbergungsstätten, angebotene Gästebetten und Kapazitätsauslastung nach Gemeindegruppen	42
14. Geöffnete Beherbergungsstätten, angebotene Gästebetten und Kapazitätsauslastung nach Kreisen	43
15. Geöffnete Beherbergungsstätten, angebotene Gästebetten und Kapazitätsauslastung nach Kreisen und ausgewählten Betriebsarten	44
16. Geöffnete Beherbergungsstätten, angebotene Gästebetten und Kapazitätsauslastung nach ausgewählten Gemeinden	48
17. Geöffnete Beherbergungsstätten, angebotene Gästebetten und Kapazitätsauslastung in Städten des Vereins Städtetourismus in Thüringen e.V.	51

Grafiken

- | | |
|---|----|
| 1. Übernachtungen in Beherbergungsstätten 2004 und 2005 nach Monaten (ohne Camping) | 52 |
| 2. Übernachtungen in Beherbergungsstätten und auf Campingplätzen im Dezember 2005 nach Betriebsarten | 52 |
| 3. Übernachtungen in Beherbergungsstätten und auf Campingplätzen im Dezember 2005 nach Reisegebieten | 53 |
| 4. Veränderung der Anzahl der Gäste und Übernachtungen im Dezember 2005 gegenüber Dezember 2004 nach Reisegebieten (einschl. Camping) | 53 |
| 5. Übernachtungen in Beherbergungsstätten und auf Campingplätzen 2005 nach Betriebsarten | 54 |
| 6. Ankünfte und Übernachtungen in Beherbergungsstätten 1995 bis 2005 (ohne Camping) | 54 |

Karte

- | | |
|---------------------------|----|
| Reisegebiete in Thüringen | 55 |
|---------------------------|----|

Vorbemerkungen

Rechtsgrundlage

Rechtsgrundlage für die Erhebung ist das Gesetz zur Neuordnung der Statistik über die Beherbergung im Reiseverkehr (Beherbergungsstatistikgesetz - BeherbStatG) vom 22. Mai 2002 (BGBl. I S. 1642), zuletzt geändert durch Artikel 8a des Gesetzes vom 21. Juni 2005 (BGBl. I S. 1666), in Verbindung mit dem Gesetz über die Statistik für Bundeszwecke (Bundesstatistikgesetz - BStatG) vom 22. Januar 1987 (BGBl. I S. 462, 565), zuletzt geändert durch Artikel 2 des Gesetzes vom 9. Juni 2005 (BGBl. I S. 1534).

Erhebungsmerkmale

Erhebungsmerkmale der monatlichen Statistik sind Ankünfte und Übernachtungen von Gästen im Reiseverkehr; bei Gästen mit Wohnsitz außerhalb der Bundesrepublik Deutschland wird auch das Herkunftsland erfragt. Außerdem werden die Anzahl der im Berichtsmonat angebotenen Gästebetten sowie die Anzahl der Stellplätze auf Campingplätzen erhoben. Ab Berichtsmonat Januar 2003 wurden bei Hotels, Gasthöfen, Pensionen und Hotels garnis zusätzlich die Zahl der Gästezimmer sowie deren Belegung erfasst. Mit der Änderung des Beherbergungsstatistikgesetzes ab Berichtsmonat Juni 2005 wird die Anzahl der Gästezimmer nur noch einmal jährlich zum Stichtag 31.7. erfasst, die Belegung der Gästezimmer wird nicht mehr erhoben.

Betriebskreis

Auskunftspflichtig sind alle Inhaber bzw. Leiter von Beherbergungsstätten mit neun und mehr Gästebetten, unabhängig davon, ob die Beherbergung Hauptzweck (z.B. Hotels, Pensionen) oder nur Nebenzweck des Betriebes (z.B. bei Heilstätten, Sanatorien) ist.

Hinweise

Alle Angaben für das Jahr 2005 beziehen sich auf den aktuellen Gebietsstand.

Für die Berechnung der Entwicklung gegenüber dem Vorjahr werden bei Änderungen zum Gebietsstand die Angaben des Vorjahres auf den aktuellen Gebietsstand umgerechnet.

Sind in einer Betriebsart bzw. einem Kreis oder einer Gemeinde weniger als drei geöffnete Beherbergungseinrichtungen/Campingplätze vorhanden oder meldet bei mehr als zwei geöffneten Betrieben nur einer Gäste- und Übernachtungszahlen (übrige Betriebe haben keine Gäste und Übernachtungen), so sind entsprechend den Bestimmungen der statistischen Geheimhaltung die Angaben zu diesen Betrieben nicht auszuweisen, jedoch in den Summen zu berücksichtigen. Die Veröffentlichung der Anzahl dieser Betriebe ist zulässig, wenn keine weiteren Daten bekannt gemacht werden. Ferner ist sicherzustellen, dass geheim zu haltende Angaben nicht durch Differenzbildung errechnet werden können.

In den Tabellen 2 und 5 werden die Angaben für Ankünfte, Übernachtungen und durchschnittliche Aufenthaltsdauer in Beherbergungsbetrieben insgesamt – einschließlich Camping (ohne Dauercamping) - ausgewiesen.

Definitionen und Begriffserläuterungen

Erhebungs- und Darstellungsmerkmale

Beherbergung im Reiseverkehr: Unterbringung von Personen, die sich vorübergehend an einem anderen Ort als ihrem gewöhnlichen Wohnsitz aufhalten (Reisende). Ein Aufenthalt gilt - in Anlehnung an die melderechtlichen Vorschriften lt. § 24 des Thüringer Gesetzes über das Meldewesen vom 23. März 1994 (GVBL. S. 342), zuletzt geändert durch Artikel 3 des Gesetzes vom 18. Dezember 2002 (GVBL. S. 467) - dann als "vorübergehend", wenn er die Dauer von zwei Monaten im Allgemeinen nicht überschreitet. Der vorübergehende Ortswechsel kann durch Urlaub und Freizeit, aber auch durch die Wahrnehmung privater und geschäftlicher Kontakte, den Besuch von Tagungen und Fortbildungsveranstaltungen, Maßnahmen zur Wiederherstellung der Gesundheit oder sonstige Gründe veranlasst sein.

Beherbergungsstätten: Betriebe, die nach Einrichtung und Zweckbestimmung dazu dienen, mehr als acht Gäste (im Reiseverkehr) gleichzeitig zu beherbergen. Hierzu zählen auch Unterkunftsstätten, die die Gästebeherbergung nicht gewerblich, sondern nur als Nebenzweck betreiben.

Gästezimmer: Als **Gästezimmer** gilt eine Einheit, die aus einem Raum oder einer Gruppe von Räumen besteht, die eine unteilbare Mieteinheit in einem Beherbergungsbetrieb bilden. Das **tatsächliche Angebot an Gästezimmern** umfasst die Räumlichkeiten, die am letzten Öffnungstag des Berichtsmonats Gästen zur Verfügung standen oder bei unerwartet auftretender Nachfrage unmittelbar mit Gästen hätten belegt werden können.

Betten und sonstige Schlafgelegenheiten: Der **Bestand** stellt ab auf die Normalbelegung, ohne Berücksichtigung behelfsmäßiger Schlafgelegenheiten, die bei Überbelegung zusätzlich zur Verfügung stehen (z.B. Schlafcouchen, Liegen, Kinderbetten). Das **Angebot** besagt, wie viele davon am letzten Öffnungstag im Berichtsmonat tatsächlich für die Übernachtung von Gästen zur Verfügung standen.

Durchschnittliche Auslastung von Betten und sonstigen Schlafgelegenheiten (%): Rechnerisch ermittelte Werte

$$\text{Auslastung aller Betten} = \frac{\text{Übernachtungen}}{\text{mögliche Bettentage}} \times 100$$

$$\text{Auslastung der angebotenen Betten} = \frac{\text{Übernachtungen}}{\text{angebotene Bettentage}} \times 100$$

Ankünfte: Anzahl von Gästen in einer Beherbergungsstätte, die im Berichtszeitraum ankamen und zum vorübergehenden Aufenthalt ein Gästebett belegten.

Übernachtungen: Anzahl der Übernachtungen von Gästen, die im Berichtszeitraum ankamen oder aus dem vorherigen Berichtszeitraum noch anwesend waren.

Durchschnittliche Aufenthaltsdauer: Rechnerisch ermittelter Wert - Quotient - aus der Anzahl der Übernachtungen und der Anzahl der Ankünfte im Berichtszeitraum.

Herkunftsländer: Für die Erfassung ist grundsätzlich der ständige Wohnsitz oder gewöhnliche Aufenthaltsort der Gäste maßgebend, nicht dagegen deren Staatsangehörigkeit (Nationalität).

Gliederungsmerkmale

Reisegebiete: Gliederung nach nichtadministrativen Raumeinheiten, die sich im Wesentlichen an naturräumliche Gegebenheiten anlehnen.

Gemeindegruppen: Zusammenfassung von Gemeinden/Teilen von Gemeinden nach Arten der aufgrund landesrechtlicher Vorschriften verliehenen staatlichen Anerkennung bzw. vorläufigen Anerkennung (z.B. als Mineral- und Moorbad, Luftkurort, Erholungsort). Gemeinden/Teile von Gemeinden ohne diese Anerkennung sind in der Gruppe "Sonstige Gemeinden" enthalten.

Die Zuordnung erfolgt durch das Thüringer Ministerium für Wirtschaft, Technologie und Arbeit und wurde im November 2003 aktualisiert.

Betriebsarten: Gruppierungen der Beherbergungsstätten auf der Grundlage der Systematik der Wirtschaftszweige:

Hotels: Beherbergungsstätten, die jedermann zugänglich sind und in denen ein Restaurant - auch für Passanten - vorhanden ist sowie in der Regel weitere Einrichtungen oder Räume für unterschiedliche Zwecke (Konferenzen, Seminare, Sport, Freizeit, Erholung) zur Verfügung stehen.

Hotels garnis: Beherbergungsstätten, die jedermann zugänglich sind und in denen höchstens Frühstück abgegeben wird.

Gasthöfe: Beherbergungsstätten, die jedermann zugänglich sind und in denen außer dem Gastraum in der Regel keine weiteren Aufenthaltsräume zur Verfügung stehen. Bei Gasthöfen übersteigt der Umsatz aus Bewirtung deutlich den aus Beherbergung.

Pensionen: Beherbergungsstätten, die jedermann zugänglich sind und in denen Speisen und Getränke nur an Hausgäste abgegeben werden.

Hotellerie: Dazu zählen Hotels, Hotels garnis, Gasthöfe und Pensionen.

Jugendherbergen und Hütten: Beherbergungsstätten mit in der Regel einfacher Ausstattung, vorzugsweise für Jugendliche oder Angehörige der sie tragenden Organisation (z.B. Wanderverein), in denen Speisen und Getränke in der Regel nur an Hausgäste abgegeben werden.

Erholungs-, Ferien- und Schulungsheime: Beherbergungsstätten, die nur bestimmten Personenkreisen - z.B. Mitgliedern eines Vereins oder einer Organisation, Beschäftigten eines Unternehmens, Kindern, Müttern, Betreuten sozialer Einrichtungen - zugänglich sind und in denen Speisen und Getränke nur an Hausgäste abgegeben werden.

Boardinghouses: Beherbergungsstätten, die jedermann zugänglich sind und neben Kurzeintaufenthalten insbesondere für längere Aufenthalte im urbanen Umfeld konzipiert sind. Die Ausstattung orientiert sich an privaten Wohnungen, eine Kochgelegenheit muss gegeben sein. Die Leistung wird durch einen hotelähnlichen Service ergänzt (Reinigung, Serviceoffice).

Ferienzentren: Beherbergungsstätten, die jedermann zugänglich sind und nach Einrichtung und Zweckbestimmung dazu dienen, wahlweise unterschiedliche Wohn- und Aufenthaltsmöglichkeiten sowie gleichzeitig Freizeiteinrichtungen in Verbindung mit Einkaufsmöglichkeiten und persönlichen Dienstleistungen zum vorübergehenden Aufenthalt anzubieten. Als Mindestausstattung gilt das Vorhandensein von Hotelunterkunft und anderen Wohngelegenheiten (auch mit Kochgelegenheit), einer Gaststätte, von Einkaufsmöglichkeiten zur Deckung des täglichen Bedarfs und des Freizeitbedarfs sowie von Einrichtungen für persönliche Dienstleistungen, z. B. Massageeinrichtungen, Solarium, Sauna, Friseur, und zur aktiven Freizeitgestaltung, z. B. Schwimmbad, Tennis-, Tischtennis-, Kleingolf-, Trimm-Dich-Anlagen.

Ferienhäuser, -wohnungen: Beherbergungsstätten, die jedermann zugänglich sind und in denen Speisen und Getränke nicht abgegeben werden, aber Kochgelegenheit vorhanden ist.

Sonstiges Beherbergungsgewerbe: Dazu zählen Jugendherbergen und Hütten, Erholungs-, Ferien- und Schulungsheime, Boardinghouses, Ferienzentren, Ferienhäuser und -wohnungen.

Vorsorge- und Rehabilitationskliniken: Beherbergungsstätten unter ärztlicher Leitung ausschließlich oder überwiegend für Kurgäste. Als Kurgäste gelten Personen, die sich am Ort aufgrund ärztlicher Verordnung vorübergehend aufhalten mit dem Ziel der Erhaltung oder Wiederherstellung ihrer Gesundheit oder ihrer Berufs- oder Arbeitsfähigkeit und die die allgemein angebotenen Kureinrichtungen außerhalb der Beherbergungsstätte in Anspruch nehmen.

Hierzu zählen auch Kinderheilstätten, Rehabilitations- oder ähnliche Krankenhäuser (Fachabteilungen anderer Krankenhäuser).

Campingplatz: Abgegrenztes Gelände, das jedermann zum vorübergehenden Aufstellen von mitgebrachten Wohnwagen oder Zelten zugänglich ist. Die Unterscheidung zwischen Urlaubs- und Dauercamping knüpft an die vertraglich vereinbarte Campingplatzbenutzung mit einer Dauer von höchstens zwei Monaten (Urlaubscamping) oder mehr als zwei Monaten (Dauercamping) an.

Die Angaben zu den Ankünften und Übernachtungen sowie zur durchschnittlichen Aufenthaltsdauer beziehen sich nur auf Urlaubscamping (ohne Dauercamping).

Zeichenerklärung

- nichts vorhanden (genau Null)
- x Tabellenfach gesperrt, weil Aussage nicht sinnvoll
- . Zahlenwert unbekannt oder geheim zu halten

Ein Minuszeichen (-) hinter einer Prozentzahl zeigt einen Rückgang gegenüber dem gleichen Vorjahreszeitraum an.

1. Geöffnete Beherbergungsstätten, angebotene Gästebetten, Kapazitätsauslastung, Ankünfte, Übernachtungen und durchschnittliche Aufenthaltsdauer nach Monaten der Jahre 2003 bis 2005 (ohne Camping)

Jahr Monat	Geöffnete Betriebe insgesamt ¹⁾	Angebotene Betten/ Schlaf- gelegenheiten insgesamt	Durchschnittl. Auslastung der angebotenen Betten/Schlaf- gelegenheiten	Ankünfte		Übernachtungen		Durchschnitt- liche Aufent- haltsdauer der Gäste insgesamt
				insgesamt	darunter Ausländer	insgesamt	darunter Ausländer	
2003								
Januar	1 373	66 900	23,1	149 928	6 511	468 018	14 710	3,1
Februar	1 369	66 752	30,2	176 622	7 455	560 807	15 884	3,2
März	1 377	66 475	26,2	183 044	8 480	531 321	20 180	2,9
April	1 400	67 666	31,9	217 902	10 650	639 682	25 034	2,9
Mai	1 414	68 958	40,4	317 669	16 859	859 814	42 846	2,7
Juni	1 417	69 038	38,8	284 615	18 162	800 094	46 994	2,8
Juli	1 417	69 168	37,4	248 702	20 636	795 694	58 922	3,2
August	1 410	68 830	38,3	244 031	21 753	811 642	54 951	3,3
September	1 408	68 080	40,6	293 346	20 964	824 210	53 244	2,8
Oktober	1 409	68 033	38,7	287 630	16 285	807 266	44 298	2,8
November	1 331	65 540	27,1	196 222	9 260	514 981	24 098	2,6
Dezember	1 365	65 894	28,3	193 618	8 824	561 305	23 675	2,9
2004								
Januar	1 346	65 323	23,3	154 625	7 362	462 784	17 638	3,0
Februar	1 358	66 037	31,7	186 838	9 610	603 118	28 963	3,2
März	1 355	65 797	26,5	191 463	10 544	533 761	28 246	2,8
April	1 386	67 322	31,3	226 030	13 631	627 491	32 892	2,8
Mai	1 388	67 984	39,1	307 743	18 370	821 864	46 111	2,7
Juni	1 384	67 971	38,2	290 682	19 223	777 316	45 764	2,7
Juli	1 376	67 950	38,9	260 256	25 960	812 688	66 783	3,1
August	1 377	68 020	38,7	257 529	24 333	810 419	64 576	3,1
September	1 372	67 623	40,6	301 300	21 826	819 395	55 392	2,7
Oktober	1 376	67 584	38,8	292 351	19 246	803 489	55 336	2,7
November	1 306	65 044	27,0	197 557	9 215	514 240	25 273	2,6
Dezember	1 346	65 510	28,2	197 935	8 438	556 795	23 290	2,8
2005								
Januar	1 334	64 981	26,7	175 398	7 239	528 857	17 253	3,0
Februar	1 350	65 520	31,4	184 367	8 718	571 583	22 721	3,1
März	1 365	65 936	28,7	199 081	10 842	579 785	25 788	2,9
April	1 381	66 871	29,8	224 869	13 900	594 406	31 228	2,6
Mai	1 391	67 968	40,5	320 485	20 163	851 544	49 278	2,7
Juni	1 398	67 925	38,4	290 706	20 962	780 028	52 191	2,7
Juli	1 403	68 213	40,2	274 380	26 300	844 603	67 661	3,1
August	1 405	68 298	40,5	271 632	25 796	851 038	63 736	3,1
September	1 405	68 022	41,0	309 764	22 280	833 817	58 626	2,7
Oktober	1 393	67 331	39,0	289 441	14 948	807 252	39 346	2,8
November	1 315	64 082	27,1	202 033	9 437	510 915	22 202	2,5
Dezember	1 362	65 315	28,5	203 551	8 895	560 604	22 792	2,8

1) ganz oder teilweise geöffnet

2. Ankünfte, Übernachtungen und Aufenthaltsdauer der Gäste in Beherbergungsbetrieben
(einschl. Camping) nach Betriebsarten und zusammengefassten Gästegruppen

Betriebsart ----- Ständiger Wohnsitz der Gäste	Dezember 2005					Januar - Dezember 2005				
	Ankünfte		Übernachtungen		durchschnittliche Aufenthaltsdauer	Ankünfte		Übernachtungen		durchschnittliche Aufenthaltsdauer
	insgesamt	Veränderung gegenüber dem Vorjahresmonat	insgesamt	Veränderung gegenüber dem Vorjahresmonat		insgesamt	Veränderung gegenüber dem Vorjahreszeitraum	insgesamt	Veränderung gegenüber dem Vorjahreszeitraum	
	Anzahl	%	Anzahl	%	Tage	Anzahl	%	Anzahl	%	Tage
Hotels										
Bundesrepublik Deutschland	130 694	2,2	290 255	0,1	2,2	1 662 432	3,0	3 747 756	3,7	2,3
anderer Wohnsitz	6 816	2,4	16 973	1,2	2,5	139 789	3,2 -	346 357	6,3 -	2,5
Zusammen	137 510	2,2	307 228	0,1	2,2	1 802 221	2,5	4 094 113	2,7	2,3
Hotels garnis										
Bundesrepublik Deutschland	11 574	3,5	20 797	9,8	1,8	171 420	0,9	312 439	1,2	1,8
anderer Wohnsitz	953	32,2	2 024	1,3 -	2,1	22 879	21,7	41 699	10,6	1,8
Zusammen	12 527	5,3	22 821	8,8	1,8	194 299	3,0	354 138	2,2	1,8
Gasthöfe										
Bundesrepublik Deutschland	19 398	1,8 -	40 348	4,1 -	2,1	284 653	1,3 -	604 803	0,8 -	2,1
anderer Wohnsitz	444	17,5 -	1 204	13,7 -	2,7	10 294	1,3 -	23 359	11,1	2,3
Zusammen	19 842	2,3 -	41 552	4,4 -	2,1	294 947	1,3 -	628 162	0,4 -	2,1
Pensionen										
Bundesrepublik Deutschland	7 562	4,3	18 316	1,3	2,4	126 072	2,1	313 135	0,9	2,5
anderer Wohnsitz	158	11,7 -	801	3,5 -	5,1	4 240	20,1	14 397	24,7	3,4
Zusammen	7 720	3,9	19 117	1,1	2,5	130 312	2,6	327 532	1,8	2,5
Hotellerie										
Bundesrepublik Deutschland	169 228	1,9	369 716	0,1	2,2	2 244 577	2,2	4 978 133	2,8	2,2
anderer Wohnsitz	8 371	3,4	21 002	0,2 -	2,5	177 202	0,0	425 812	3,2 -	2,4
Zusammen	177 599	1,9	390 718	0,1	2,2	2 421 779	2,1	5 403 945	2,3	2,2
Jugendherbergen und Hütten										
Bundesrepublik Deutschland	7 408	13,7	19 027	28,6	2,6	174 144	1,7 -	415 337	3,7 -	2,4
anderer Wohnsitz	407	51,9	1 076	21,1 -	2,6	8 459	6,5	23 046	8,0 -	2,7
Zusammen	7 815	15,2	20 103	24,4	2,6	182 603	1,3 -	438 383	3,9 -	2,4
Campingplätze										
Bundesrepublik Deutschland	296	5,7	1 401	48,4	4,7	159 689	24,3	512 627	41,7	3,2
anderer Wohnsitz	8	38,5 -	80	5,3	10,0	13 010	7,5	34 627	5,6	2,7
Zusammen	304	3,8	1 481	45,2	4,9	172 699	22,9	547 254	38,7	3,2
Erholungs-, Ferien-, Schulungsheime und Boardinghouses										
Bundesrepublik Deutschland	9 263	18,2	21 407	17,9	2,3	191 784	20,3	511 628	15,1	2,7
anderer Wohnsitz	97	X	498	245,8	5,1	2 842	105,9	15 593	47,4	5,5
Zusammen	9 360	19,1	21 905	19,7	2,3	194 626	21,0	527 221	15,9	2,7
Ferienzentren, Ferienhäuser und -wohnungen										
Bundesrepublik Deutschland	4 206	4,2	17 576	12,2	4,2	70 719	0,7	276 138	0,1 -	3,9
anderer Wohnsitz	19	61,2 -	214	70,4 -	11,3	956	24,4 -	8 208	43,0 -	8,6
Zusammen	4 225	3,4	17 790	8,6	4,2	71 675	0,3	284 346	2,3 -	4,0
Sonstiges Beherbergungsgewerbe (einschl. Camping)										
Bundesrepublik Deutschland	21 173	13,4	59 411	19,9	2,8	596 336	11,4	1 715 730	13,3	2,9
anderer Wohnsitz	531	50,0	1 868	19,0 -	3,5	25 267	11,4	81 474	1,6 -	3,2
Zusammen	21 704	14,1	61 279	18,2	2,8	621 603	11,4	1 797 204	12,6	2,9
Vorsorge- u. Rehabilitationskliniken										
Bundesrepublik Deutschland	4 551	8,7 -	110 086	4,9 -	24,2	73 960	0,1	1 657 054	0,0	22,4
anderer Wohnsitz	1	50,0 -	2	66,7 -	2,0	21	63,2 -	163	56,1 -	7,8
Zusammen	4 552	8,7 -	110 088	4,9 -	24,2	73 981	0,1	1 657 217	0,0	22,4
Beherbergungsbetriebe insgesamt (einschl. Camping)										
Bundesrepublik Deutschland	194 952	2,7	539 213	0,9	2,8	2 914 873	3,9	8 350 917	4,2	2,9
anderer Wohnsitz	8 903	5,3	22 872	2,1 -	2,6	202 490	1,3	507 449	3,0 -	2,5
Insgesamt	203 855	2,8	562 085	0,8	2,8	3 117 363	3,7	8 858 366	3,8	2,8
nachrichtlich: Beherbergungsstätten insgesamt (ohne Camping)										
Bundesrepublik Deutschland	194 656	2,7	537 812	0,8	2,8	2 755 184	2,9	7 838 290	2,4	2,8
anderer Wohnsitz	8 895	5,4	22 792	2,1 -	2,6	189 480	0,9	472 822	3,6 -	2,5
Insgesamt	203 551	2,8	560 604	0,7	2,8	2 944 664	2,8	8 311 112	2,1	2,8

3. Ankünfte, Übernachtungen und Aufenthaltsdauer der Gäste in Beherbergungsstätten nach Herkunftsländern (ohne Camping)

Herkunftsland (ständiger Wohnsitz)	Dezember 2005						Januar - Dezember 2005					
	Ankünfte		Übernachtungen			durchschnittliche Aufenthaltsdauer	Ankünfte		Übernachtungen			durchschnittliche Aufenthaltsdauer
	insgesamt	Veränderung gegenüber d. Vorjahresmonat	insgesamt	Veränderung gegenüber d. Vorjahresmonat	Anteil ¹⁾		insgesamt	Veränderung gegenüber d. Vorjahreszeitraum	insgesamt	Veränderung gegenüber d. Vorjahreszeitraum	Anteil ¹⁾	
	Anzahl	%	Anzahl	%	%	Tage	Anzahl	%	Anzahl	%	%	Tage
Bundesrepublik Deutschland	194 656	2,7	537 812	0,8	95,9	2,8	2 755 184	2,9	7 838 290	2,4	94,3	2,8
Ausland												
Europa												
Baltische Staaten	79	132,4	106	48,0 -	0,5	1,3	966	24,1 -	3 045	26,4 -	0,6	3,2
Belgien	465	86,7	933	111,6	4,1	2,0	6 595	8,1	13 878	6,4	2,9	2,1
Dänemark	142	37,9	216	35,0	0,9	1,5	8 413	8,8	13 350	1,3	2,8	1,6
Finnland	68	13,3	155	22,1 -	0,7	2,3	1 480	0,7 -	3 393	23,2	0,7	2,3
Frankreich	548	47,3	1 114	46,0	4,9	2,0	10 034	8,9	19 967	13,3	4,2	2,0
Griechenland	43	4,4 -	76	37,2 -	0,3	1,8	694	4,9 -	1 664	6,3	0,4	2,4
Vereinigtes Königreich	410	41,8 -	1 102	20,3 -	4,8	2,7	9 192	12,0 -	18 243	19,7 -	3,9	2,0
Irland, Republik	30	36,4	56	86,7	0,2	1,9	559	6,5	1 302	1,1 -	0,3	2,3
Island	11	120,0	162	X	0,7	14,7	154	15,8 -	504	4,7 -	0,1	3,3
Italien	286	23,1 -	678	7,1 -	3,0	2,4	9 142	22,0	17 592	12,8	3,7	1,9
Luxemburg	81	15,7	163	48,2	0,7	2,0	1 261	14,5	2 487	10,2	0,5	2,0
Niederlande	1 831	26,4	6 864	22,9	30,1	3,7	37 326	6,4 -	134 472	10,1 -	28,4	3,6
Norwegen	46	58,6	103	139,5	0,5	2,2	1 519	28,1 -	2 792	55,9 -	0,6	1,8
Österreich	476	30,2 -	1 169	47,1 -	5,1	2,5	12 074	9,7	32 943	14,1	7,0	2,7
Polen	407	22,2	890	15,6 -	3,9	2,2	7 380	22,0	22 597	16,1	4,8	3,1
Portugal	19	29,6 -	45	28,6	0,2	2,4	504	16,7 -	1 125	36,6 -	0,2	2,2
Russland	238	9,2	493	17,9	2,2	2,1	7 204	71,1	14 200	27,5	3,0	2,0
Schweden	87	13,0 -	146	58,4 -	0,6	1,7	5 620	7,0	8 920	4,3	1,9	1,6
Schweiz	624	1,9 -	1 369	14,3 -	6,0	2,2	15 565	3,4	34 592	11,3	7,3	2,2
Spanien	146	49,0	437	2,5 -	1,9	3,0	2 723	8,1	8 085	42,7	1,7	3,0
Tschechische Republik	186	39,6 -	514	43,7 -	2,3	2,8	3 919	16,6	8 515	6,6	1,8	2,2
Türkei	18	33,3 -	45	21,1 -	0,2	2,5	662	41,5	2 129	74,2	0,5	3,2
Ungarn	66	13,8	194	43,7	0,9	2,9	2 261	22,2	7 540	23,9	1,6	3,3
sonstige europäische Länder	225	9,6 -	1 376	16,9 -	6,0	6,1	5 146	25,7	19 857	22,1 -	4,2	3,9
Zusammen	6 532	4,5	18 406	1,3 -	80,8	2,8	150 393	5,4	393 192	1,2 -	83,2	2,6
Afrika												
Republik Südafrika	5	58,3 -	22	51,1 -	0,1	4,4	189	14,9 -	555	34,9 -	0,1	2,9
sonstige afrikanische Länder	23	15,0	34	17,1 -	0,1	1,5	367	13,6 -	945	38,1 -	0,2	2,6
Zusammen	28	12,5 -	56	34,9 -	0,2	2,0	556	14,1 -	1 500	36,9 -	0,3	2,7
Asien												
Arabische Golfstaaten	20	53,8	65	X	0,3	3,3	238	3,9	762	4,5 -	0,2	3,2
China Volksrep. und Hongkong	78	12,4 -	216	31,7	0,9	2,8	1 579	2,5	3 613	6,6 -	0,8	2,3
Israel	46	31,4	165	0,0	0,7	3,6	724	3,9 -	1 918	20,0	0,4	2,6
Japan	428	52,3	644	20,1	2,8	1,5	5 569	7,5 -	10 013	17,4 -	2,1	1,8
Südkorea	11	21,4 -	25	19,4 -	0,1	2,3	410	20,7 -	740	9,2 -	0,2	1,8
Taiwan	19	92,2 -	36	86,5 -	0,2	1,9	2 402	44,8 -	3 870	20,8 -	0,8	1,6
sonstige asiatische Länder	60	13,2	214	55,1	0,9	3,6	1 263	41,0 -	4 192	17,7 -	0,9	3,3
Zusammen	662	9,2 -	1 365	3,9	6,0	2,1	12 185	21,6 -	25 108	13,9 -	5,3	2,1
Amerika												
Kanada	38	137,5	55	1,9	0,2	1,4	1 105	0,9	2 622	13,6 -	0,6	2,4
USA	493	13,9	1 222	7,1	5,4	2,5	11 342	4,7 -	23 760	14,3 -	5,0	2,1
Mittelamerika und Karibik	12	X	52	X	0,2	4,3	216	37,9 -	859	0,5	0,2	4,0
Brasilien	5	76,2 -	5	93,9 -	0,0	1,0	500	1,8	1 327	26,4 -	0,3	2,7
sonstige südamerik. Länder	45	200,0	89	X	0,4	2,0	505	5,1 -	1 055	32,8 -	0,2	2,1
Zusammen	593	22,0	1 423	9,3	6,2	2,4	13 668	4,9 -	29 623	15,3 -	6,3	2,2
Australien, Neuseeland und Ozeanien zusammen	50	7,4 -	89	77,6 -	0,4	1,8	1 105	5,5	2 641	5,2	0,6	2,4
Ohne Angabe	1 030	16,1	1 453	6,0 -	6,4	1,4	11 573	13,6 -	20 758	10,9 -	4,4	1,8
Ausland zusammen	8 895	5,4	22 792	2,1 -	4,1	2,6	189 480	0,9	472 822	3,6 -	5,7	2,5
Insgesamt	203 551	2,8	560 604	0,7	100,0	2,8	2 944 664	2,8	8 311 112	2,1	100,0	2,8

1) Die "Anteile" beziehen sich in den Zeilen "Bundesrepublik Deutschland" und "Ausland zusammen" auf die Zeile "Insgesamt", bei den Herkunftsländern jeweils auf die Zeile "Ausland zusammen".

4. Ankünfte, Übernachtungen und Aufenthaltsdauer der Gäste auf Campingplätzen nach Herkunftsländern

Herkunftsland (ständiger Wohnsitz)	Dezember 2005						Januar - Dezember 2005					
	Ankünfte		Übernachtungen			durchschnittliche Aufenthaltsdauer	Ankünfte		Übernachtungen			durchschnittliche Aufenthaltsdauer
	insgesamt	Veränderung gegenüber d. Vorjahresmonat	insgesamt	Veränderung gegenüber d. Vorjahresmonat	Anteil ¹⁾		insgesamt	Veränderung gegenüber d. Vorjahreszeitraum	insgesamt	Veränderung gegenüber d. Vorjahreszeitraum	Anteil ¹⁾	
	Anzahl	%	Anzahl	%	%	Tage	Anzahl	%	Anzahl	%	%	Tage
Bundesrepublik Deutschland	296	5,7	1 401	48,4	94,6	4,7	159 689	24,3	512 627	41,7	93,7	3,2
Ausland												
Europa												
Baltische Staaten	-	-	-	-	-	-	274	X	322	X	0,9	1,2
Belgien	-	-	-	-	-	-	286	2,5	1 418	163,1	4,1	5,0
Dänemark	-	-	-	-	-	-	653	44,5	1 207	3,3	3,5	1,8
Finnland	-	-	-	-	-	-	120	4,0 -	163	2,4 -	0,5	1,4
Frankreich	-	-	-	-	-	-	458	6,7 -	749	7,1 -	2,2	1,6
Griechenland	-	-	-	-	-	-	2	84,6 -	2	90,5 -	0,0	1,0
Vereinigtes Königreich	-	-	-	-	-	-	394	40,7	747	51,2	2,2	1,9
Irland, Republik	-	-	-	-	-	-	53	43,6 -	179	51,8 -	0,5	3,4
Italien	-	-	-	-	-	-	220	7,8	302	3,8	0,9	1,4
Luxemburg	-	-	-	-	-	-	5	73,7 -	6	78,6 -	0,0	1,2
Niederlande	2	75,0 -	4	92,0 -	5,0	2,0	9 031	0,9 -	26 893	0,3	77,7	3,0
Norwegen	-	-	-	-	-	-	50	78,6	74	60,9	0,2	1,5
Österreich	2	X	6	X	7,5	3,0	236	22,4 -	487	46,7 -	1,4	2,1
Polen	-	-	-	-	-	-	94	104,3	164	110,3	0,5	1,7
Portugal	-	-	-	-	-	-	2	0,0	2	0,0	0,0	1,0
Russland	-	-	-	-	-	-	14	17,6 -	24	33,3	0,1	1,7
Schweden	-	-	-	-	-	-	338	78,8	441	47,5	1,3	1,3
Schweiz	4	X	70	X	87,5	17,5	416	98,1	845	117,2	2,4	2,0
Spanien	-	-	-	-	-	-	58	19,4 -	105	22,1	0,3	1,8
Tschechische Republik	-	-	-	-	-	-	63	142,3	114	119,2	0,3	1,8
Türkei	-	-	-	-	-	-	4	100,0	4	100,0	0,0	1,0
Ungarn	-	-	-	-	-	-	21	250,0	40	X	0,1	1,9
sonstige europäische Länder	-	-	-	-	-	-	72	X	135	264,9	0,4	1,9
Zusammen	8	38,5 -	80	5,3	100,0	10,0	12 864	7,3	34 423	5,5	99,4	2,7
Asien												
China Volksrep. und Hongkong	-	-	-	-	-	-	1	X	2	X	0,0	2,0
Israel	-	-	-	-	-	-	5	X	15	X	0,0	3,0
Japan	-	-	-	-	-	-	4	100,0	4	100,0	0,0	1,0
Südkorea	-	-	-	-	-	-	27	237,5	28	154,5	0,1	1,0
sonstige asiatische Länder	-	-	-	-	-	-	28	X	56	X	0,2	2,0
Zusammen	-	-	-	-	-	-	65	X	105	X	0,3	1,6
Amerika												
Kanada	-	-	-	-	-	-	30	275,0	31	121,4	0,1	1,0
USA	-	-	-	-	-	-	17	48,5 -	19	57,8 -	0,1	1,1
Zusammen	-	-	-	-	-	-	47	9,3	50	18,0 -	0,1	1,1
Australien, Neuseeland und Ozeanien zusammen	-	-	-	-	-	-	34	34,6 -	49	41,0 -	0,1	1,4
Ausland zusammen	8	38,5 -	80	5,3	5,4	10,0	13 010	7,5	34 627	5,6	6,3	2,7
Insgesamt	304	3,8	1 481	45,2	100,0	4,9	172 699	22,9	547 254	38,7	100,0	3,2

1) Die "Anteile" beziehen sich in den Zeilen "Bundesrepublik Deutschland" und "Ausland zusammen" auf die Zeile "Insgesamt", bei den Herkunftsländern jeweils auf die Zeile "Ausland zusammen".

**5. Ankünfte, Übernachtungen und Aufenthaltsdauer der Gäste in Beherbergungsbetrieben
(einschl. Camping) nach Reisegebieten, Betriebsarten und zusammengefassten Gästegruppen**

Reisegebiet ----- Betriebsart ----- Ständiger Wohnsitz der Gäste	Dezember 2005					Januar - Dezember 2005				
	Ankünfte		Übernachtungen		durchschnittliche Aufenthaltsdauer	Ankünfte		Übernachtungen		durchschnittliche Aufenthaltsdauer
	insgesamt	Veränderung gegenüber dem Vorjahresmonat	insgesamt	Veränderung gegenüber dem Vorjahresmonat		insgesamt	Veränderung gegenüber dem Vorjahreszeitraum	insgesamt	Veränderung gegenüber dem Vorjahreszeitraum	
	Anzahl	%	Anzahl	%	Tage	Anzahl	%	Anzahl	%	Tage
Thüringer Wald										
Hotels										
Bundesrepublik Deutschland	50 508	0,1 -	136 161	0,8 -	2,7	674 873	0,1	1 790 861	2,3	2,7
anderer Wohnsitz	1 118	22,5 -	2 637	20,8 -	2,4	29 141	8,7 -	73 220	0,3	2,5
Zusammen	51 626	0,8 -	138 798	1,3 -	2,7	704 014	0,3 -	1 864 081	2,2	2,6
Hotels garnis										
Bundesrepublik Deutschland	1 753	2,8	3 981	19,3	2,3	31 262	2,0	60 987	3,5 -	2,0
anderer Wohnsitz	164	131,0	639	1,4	3,9	3 003	22,0	5 992	15,9 -	2,0
Zusammen	1 917	7,9	4 620	16,5	2,4	34 265	3,5	66 979	4,8 -	2,0
Gasthöfe										
Bundesrepublik Deutschland	8 908	5,7 -	20 875	10,5 -	2,3	137 249	0,0	330 277	0,2 -	2,4
anderer Wohnsitz	156	3,3	336	20,0 -	2,2	2 566	2,7	7 472	6,8	2,9
Zusammen	9 064	5,6 -	21 211	10,6 -	2,3	139 815	0,1	337 749	0,0	2,4
Pensionen										
Bundesrepublik Deutschland	2 892	6,7 -	7 600	14,9 -	2,6	52 410	2,7 -	144 942	5,8 -	2,8
anderer Wohnsitz	59	34,1	379	91,4	6,4	1 213	24,4	3 985	36,0	3,3
Zusammen	2 951	6,2 -	7 979	12,6 -	2,7	53 623	2,3 -	148 927	5,0 -	2,8
Hotellerie										
Bundesrepublik Deutschland	64 061	1,2 -	168 617	2,5 -	2,6	895 794	0,0	2 327 067	1,2	2,6
anderer Wohnsitz	1 497	12,4 -	3 991	12,8 -	2,7	35 923	5,1 -	90 669	0,7	2,5
Zusammen	65 558	1,5 -	172 608	2,7 -	2,6	931 717	0,2 -	2 417 736	1,2	2,6
Jugendherbergen und Hütten										
Bundesrepublik Deutschland	3 032	21,7	7 345	20,1	2,4	59 586	3,5	143 262	0,1 -	2,4
anderer Wohnsitz	26	66,7 -	47	79,4 -	1,8	1 527	23,1 -	4 288	41,9 -	2,8
Zusammen	3 058	19,0	7 392	16,6	2,4	61 113	2,7	147 550	2,1 -	2,4
Campingplätze										
Bundesrepublik Deutschland	181	67,6	871	113,5	4,8	19 513	6,0 -	53 571	7,5 -	2,7
anderer Wohnsitz	2	X	8	X	4,0	4 071	4,3	13 458	1,5	3,3
Zusammen	183	69,4	879	115,4	4,8	23 584	4,4 -	67 029	5,8 -	2,8
Erholungs-, Ferien-, Schulungsheime und Boardinghouses										
Bundesrepublik Deutschland	4 258	2,0 -	9 700	2,0 -	2,3	79 028	9,5	201 021	5,5	2,5
anderer Wohnsitz	1	50,0 -	23	66,2 -	23,0	323	33,0 -	2 041	34,9 -	6,3
Zusammen	4 259	2,0 -	9 723	2,4 -	2,3	79 351	9,3	203 062	4,8	2,6
Ferienzentren, Ferienhäuser und -wohnungen										
Bundesrepublik Deutschland	3 129	0,9	14 160	17,4	4,5	41 031	4,5 -	165 943	2,2 -	4,0
anderer Wohnsitz	17	41,4 -	208	59,2 -	12,2	520	41,0 -	5 721	53,5 -	11,0
Zusammen	3 146	0,5	14 368	14,3	4,6	41 551	5,2 -	171 664	5,7 -	4,1
Sonstiges Beherbergungsgewerbe (einschl. Camping)										
Bundesrepublik Deutschland	10 600	5,5	32 076	12,6	3,0	199 158	3,0	563 797	0,4	2,8
anderer Wohnsitz	46	57,8 -	286	64,5 -	6,2	6 441	11,2 -	25 508	29,3 -	4,0
Zusammen	10 646	4,9	32 362	10,5	3,0	205 599	2,5	589 305	1,4 -	2,9
Vorsorge- u. Rehabilitationskliniken										
Bundesrepublik Deutschland	2 313	0,4 -	52 294	6,9 -	22,6	39 592	0,1 -	848 010	3,8 -	21,4
anderer Wohnsitz	-	-	-	-	-	-	-	-	-	-
Zusammen	2 313	0,4 -	52 294	6,9 -	22,6	39 592	0,1 -	848 010	3,8 -	21,4
Beherbergungsbetriebe zusammen (einschl. Camping)										
Bundesrepublik Deutschland	76 974	0,3 -	252 987	1,8 -	3,3	1 134 544	0,5	3 738 874	0,1 -	3,3
anderer Wohnsitz	1 543	15,1 -	4 277	20,5 -	2,8	42 364	6,1 -	116 177	7,9 -	2,7
Zusammen	78 517	0,6 -	257 264	2,1 -	3,3	1 176 908	0,3	3 855 051	0,3 -	3,3
nachrichtlich: Beherbergungsstätten zusammen (ohne Camping)										
Bundesrepublik Deutschland	76 793	0,4 -	252 116	1,9 -	3,3	1 115 031	0,6	3 685 303	0,0	3,3
anderer Wohnsitz	1 541	15,2 -	4 269	20,7 -	2,8	38 293	7,1 -	102 719	9,0 -	2,7
Zusammen	78 334	0,7 -	256 385	2,3 -	3,3	1 153 324	0,4	3 788 022	0,2 -	3,3

Noch: 5. Ankünfte, Übernachtungen und Aufenthaltsdauer der Gäste in Beherbergungsbetrieben
(einschl. Camping) nach Reisegebieten, Betriebsarten und zusammengefassten Gästegruppen

Reisegebiet ----- Betriebsart ----- Ständiger Wohnsitz der Gäste	Dezember 2005					Januar - Dezember 2005				
	Ankünfte		Übernachtungen		durchschnittliche Aufenthaltsdauer	Ankünfte		Übernachtungen		durchschnittliche Aufenthaltsdauer
	insgesamt	Veränderung gegenüber dem Vorjahresmonat	insgesamt	Veränderung gegenüber dem Vorjahresmonat		insgesamt	Veränderung gegenüber dem Vorjahreszeitraum	insgesamt	Veränderung gegenüber dem Vorjahreszeitraum	
	Anzahl	%	Anzahl	%	Tage	Anzahl	%	Anzahl	%	Tage
Saaleland										
Hotels										
Bundesrepublik Deutschland	30 848	8,6	63 912	5,5	2,1	418 183	9,1	880 424	9,0	2,1
anderer Wohnsitz	3 030	14,0	8 619	7,7	2,8	63 578	5,5 -	169 942	13,0 -	2,7
Zusammen	33 878	9,1	72 531	5,7	2,1	481 761	6,9	1 050 366	4,7	2,2
Hotels garnis										
Bundesrepublik Deutschland	4 934	8,8	8 584	16,2	1,7	79 756	3,9	145 031	7,3	1,8
anderer Wohnsitz	526	30,8	851	1,7	1,6	15 116	41,3	25 031	33,1	1,7
Zusammen	5 460	10,6	9 435	14,7	1,7	94 872	8,4	170 062	10,5	1,8
Gasthöfe										
Bundesrepublik Deutschland	5 066	0,2 -	9 455	5,3	1,9	75 369	0,8 -	140 466	0,2 -	1,9
anderer Wohnsitz	134	29,1 -	378	4,1 -	2,8	4 777	1,2 -	8 081	4,6	1,7
Zusammen	5 200	1,3 -	9 833	5,0	1,9	80 146	0,8 -	148 547	0,1	1,9
Pensionen										
Bundesrepublik Deutschland	1 431	10,0	3 847	26,0	2,7	25 924	0,3	66 508	6,7	2,6
anderer Wohnsitz	23	43,8	185	236,4	8,0	689	15,8	2 059	51,2	3,0
Zusammen	1 454	10,4	4 032	29,7	2,8	26 613	0,7	68 567	7,7	2,6
Hotellerie										
Bundesrepublik Deutschland	42 279	7,5	85 798	7,2	2,0	599 232	6,6	1 232 429	7,6	2,1
anderer Wohnsitz	3 713	13,8	10 033	8,0	2,7	84 160	0,9	205 113	8,1 -	2,4
Zusammen	45 992	8,0	95 831	7,3	2,1	683 392	5,9	1 437 542	5,0	2,1
Jugendherbergen und Hütten										
Bundesrepublik Deutschland	2 316	31,1	5 084	38,0	2,2	64 300	4,7	145 855	0,6	2,3
anderer Wohnsitz	266	76,2	771	29,4 -	2,9	4 025	3,4 -	11 968	11,0 -	3,0
Zusammen	2 582	34,7	5 855	22,6	2,3	68 325	4,2	157 823	0,4 -	2,3
Campingplätze										
Bundesrepublik Deutschland	35	60,7 -	73	71,7 -	2,1	98 787	11,1	276 453	13,6	2,8
anderer Wohnsitz	2	X	4	X	2,0	5 073	17,8	9 697	19,6	1,9
Zusammen	37	58,4 -	77	70,2 -	2,1	103 860	11,4	286 150	13,8	2,8
Erholungs-, Ferien-, Schulungsheime und Boardinghouses										
Bundesrepublik Deutschland	2 152	94,2	3 999	70,3	1,9	37 588	63,5	92 256	51,4	2,5
anderer Wohnsitz	88	X	438	X	5,0	1 394	X	6 743	166,0	4,8
Zusammen	2 240	100,7	4 437	85,2	2,0	38 982	67,7	98 999	55,9	2,5
Ferienzentren, Ferienhäuser und -wohnungen										
Bundesrepublik Deutschland	560	45,8	1 731	1,9	3,1	12 224	11,6	46 635	6,4	3,8
anderer Wohnsitz	2	88,9 -	6	96,6 -	3,0	240	3,0	983	33,8 -	4,1
Zusammen	562	39,8	1 737	7,5 -	3,1	12 464	11,4	47 618	5,1	3,8
Sonstiges Beherbergungsgewerbe (einschl. Camping)										
Bundesrepublik Deutschland	5 063	51,3	10 887	36,3	2,2	212 899	15,6	561 199	13,8	2,6
anderer Wohnsitz	358	102,3	1 219	7,6 -	3,4	10 732	19,9	29 391	14,9	2,7
Zusammen	5 421	53,8	12 106	30,1	2,2	223 631	15,8	590 590	13,9	2,6
Vorsorge- u. Rehabilitationskliniken										
Bundesrepublik Deutschland	1 318	22,8 -	34 109	4,5 -	25,9	20 796	2,4 -	473 878	2,9	22,8
anderer Wohnsitz	-	-	-	-	-	2	90,0 -	22	76,3 -	11,0
Zusammen	1 318	22,8 -	34 109	4,5 -	25,9	20 798	2,5 -	473 900	2,9	22,8
Beherbergungsbetriebe zusammen (einschl. Camping)										
Bundesrepublik Deutschland	48 660	9,7	130 794	5,7	2,7	832 927	8,5	2 267 506	8,0	2,7
anderer Wohnsitz	4 071	18,3	11 252	6,1	2,8	94 894	2,8	234 526	5,8 -	2,5
Zusammen	52 731	10,3	142 046	5,8	2,7	927 821	7,9	2 502 032	6,6	2,7
nachrichtlich:										
Beherbergungsstätten zusammen (ohne Camping)										
Bundesrepublik Deutschland	48 625	9,8	130 721	5,9	2,7	734 140	8,2	1 991 053	7,3	2,7
anderer Wohnsitz	4 069	18,3	11 248	6,0	2,8	89 821	2,0	224 829	6,6 -	2,5
Zusammen	52 694	10,4	141 969	5,9	2,7	823 961	7,5	2 215 882	5,7	2,7

Noch: 5. Ankünfte, Übernachtungen und Aufenthaltsdauer der Gäste in Beherbergungsbetrieben
(einschl. Camping) nach Reisegebieten, Betriebsarten und zusammengefassten Gästegruppen

Reisegebiet ----- Betriebsart ----- Ständiger Wohnsitz der Gäste	Dezember 2005					Januar - Dezember 2005				
	Ankünfte		Übernachtungen		durchschnittliche Aufenthaltsdauer	Ankünfte		Übernachtungen		durchschnittliche Aufenthaltsdauer
	insgesamt	Veränderung gegenüber dem Vorjahresmonat	insgesamt	Veränderung gegenüber dem Vorjahresmonat		insgesamt	Veränderung gegenüber dem Vorjahreszeitraum	insgesamt	Veränderung gegenüber dem Vorjahreszeitraum	
	Anzahl	%	Anzahl	%	Tage	Anzahl	%	Anzahl	%	Tage
Ostthüringen										
Hotels										
Bundesrepublik Deutschland	9 692	0,3 -	18 348	3,4 -	1,9	113 141	0,2 -	201 034	2,4 -	1,8
anderer Wohnsitz	646	14,3	1 442	10,7 -	2,2	14 021	14,5	32 813	9,6	2,3
Zusammen	10 338	0,5	19 790	3,9 -	1,9	127 162	1,2	233 847	0,9 -	1,8
Hotels garnis										
Bundesrepublik Deutschland	895	23,6 -	1 738	20,1 -	1,9	12 144	5,9 -	25 002	1,8	2,1
anderer Wohnsitz	29	29,3 -	35	28,6 -	1,2	356	33,8	529	51,1	1,5
Zusammen	924	23,8 -	1 773	20,3 -	1,9	12 500	5,1 -	25 531	2,5	2,0
Gasthöfe										
Bundesrepublik Deutschland	1 447	4,6 -	2 888	6,6 -	2,0	18 521	4,4 -	32 168	5,5 -	1,7
anderer Wohnsitz	33	57,1	157	33,2 -	4,8	756	13,2 -	2 081	7,4	2,8
Zusammen	1 480	3,7 -	3 045	8,5 -	2,1	19 277	4,8 -	34 249	4,8 -	1,8
Pensionen										
Bundesrepublik Deutschland	811	7,1 -	1 646	6,2 -	2,0	12 263	6,4 -	25 269	6,4 -	2,1
anderer Wohnsitz	12	53,8 -	18	81,1 -	1,5	572	26,9 -	1 881	25,9 -	3,3
Zusammen	823	8,5 -	1 664	10,1 -	2,0	12 835	7,6 -	27 150	8,1 -	2,1
Hotellerie										
Bundesrepublik Deutschland	12 845	3,3 -	24 620	5,3 -	1,9	156 069	1,7 -	283 473	2,8 -	1,8
anderer Wohnsitz	720	10,3	1 652	17,2 -	2,3	15 705	10,9	37 304	7,3	2,4
Zusammen	13 565	2,6 -	26 272	6,2 -	1,9	171 774	0,7 -	320 777	1,7 -	1,9
Jugendherbergen und Hütten										
Bundesrepublik Deutschland	461	16,7	1 083	37,6	2,3	8 869	2,0 -	22 377	3,4 -	2,5
anderer Wohnsitz	3	X	48	X	16,0	368	37,8	1 588	57,4	4,3
Zusammen	464	17,5	1 131	43,7	2,4	9 237	0,9 -	23 965	0,9 -	2,6
Campingplätze										
Bundesrepublik Deutschland	7 975	25,0	24 027	21,2	3,0
anderer Wohnsitz	1 081	136,5	1 712	3,9	1,6
Zusammen	9 056	32,5	25 739	19,9	2,8
Erholungs-, Ferien-, Schulungsheime und Boardinghouses										
Bundesrepublik Deutschland	402	36,7	1 035	7,0	2,6	8 876	24,1	26 285	9,9	3,0
anderer Wohnsitz	-	-	-	-	-	33	73,6 -	504	22,6 -	15,3
Zusammen	402	36,7	1 035	7,0	2,6	8 909	22,4	26 789	9,0	3,0
Ferienzentren, Ferienhäuser und -wohnungen										
Bundesrepublik Deutschland
anderer Wohnsitz
Zusammen
Sonstiges Beherbergungsgewerbe (einschl. Camping)										
Bundesrepublik Deutschland
anderer Wohnsitz
Zusammen
Vorsorge- u. Rehabilitationskliniken										
Bundesrepublik Deutschland
anderer Wohnsitz
Zusammen
Beherbergungsbetriebe zusammen (einschl. Camping)										
Bundesrepublik Deutschland	13 777	2,0 -	27 211	4,6 -	2,0	187 923	0,1 -	394 245	0,7 -	2,1
anderer Wohnsitz	723	10,7	1 700	14,7 -	2,4	17 336	15,3	42 392	11,2	2,4
Zusammen	14 500	1,4 -	28 911	5,2 -	2,0	205 259	1,0	436 637	0,4	2,1
nachrichtlich:										
Beherbergungsstätten zusammen (ohne Camping)										
Bundesrepublik Deutschland	179 948	1,0 -	370 218	1,8 -	2,1
anderer Wohnsitz	16 255	11,5	40 680	11,5	2,5
Zusammen	196 203	0,1 -	410 898	0,7 -	2,1

Noch: 5. Ankünfte, Übernachtungen und Aufenthaltsdauer der Gäste in Beherbergungsbetrieben
(einschl. Camping) nach Reisegebieten, Betriebsarten und zusammengefassten Gästegruppen

Reisegebiet ----- Betriebsart ----- Ständiger Wohnsitz der Gäste	Dezember 2005					Januar - Dezember 2005				
	Ankünfte		Übernachtungen		durchschnittliche Aufenthaltsdauer	Ankünfte		Übernachtungen		durchschnittliche Aufenthaltsdauer
	insgesamt	Veränderung gegenüber dem Vorjahresmonat	insgesamt	Veränderung gegenüber dem Vorjahresmonat		insgesamt	Veränderung gegenüber dem Vorjahreszeitraum	insgesamt	Veränderung gegenüber dem Vorjahreszeitraum	
	Anzahl	%	Anzahl	%	Tage	Anzahl	%	Anzahl	%	Tage
Thüringer Kernland										
Hotels										
Bundesrepublik Deutschland	31 915	6,0	56 675	3,2	1,8	332 674	3,6	615 763	3,8	1,9
anderer Wohnsitz	1 844	2,7	3 819	9,4	2,1	29 781	0,9	62 295	2,6	2,1
Zusammen	33 759	5,8	60 494	3,6	1,8	362 455	3,4	678 058	3,2	1,9
Hotels garnis										
Bundesrepublik Deutschland	3 672	6,0	5 955	7,3	1,6	43 498	2,0	73 917	1,9	1,7
anderer Wohnsitz	205	15,2	451	4,2	2,2	3 506	18,1	8 264	30,5	2,4
Zusammen	3 877	6,5	6 406	6,4	1,7	47 004	3,0	82 181	0,7	1,7
Gasthöfe										
Bundesrepublik Deutschland	2 286	20,3	4 134	22,1	1,8	28 296	5,2	53 773	11,9	1,9
anderer Wohnsitz	86	2,3	262	60,7	3,0	1 495	7,3	3 919	52,2	2,6
Zusammen	2 372	19,3	4 396	23,9	1,9	29 791	5,3	57 692	13,9	1,9
Pensionen										
Bundesrepublik Deutschland	1 551	37,7	3 187	21,5	2,1	21 426	19,0	45 784	13,7	2,1
anderer Wohnsitz	48	18,6	189	47,1	3,9	962	10,7	4 236	14,2	4,4
Zusammen	1 599	34,9	3 376	13,3	2,1	22 388	18,6	50 020	13,7	2,2
Hotellerie										
Bundesrepublik Deutschland	39 424	7,7	69 951	5,2	1,8	425 894	4,2	789 237	4,3	1,9
anderer Wohnsitz	2 183	2,9	4 721	5,3	2,2	35 744	2,9	78 714	2,8	2,2
Zusammen	41 607	7,5	74 672	5,2	1,8	461 638	4,1	867 951	4,2	1,9
Jugendherbergen und Hütten										
Bundesrepublik Deutschland	842	22,8	3 626	50,0	4,3	23 907	13,6	59 120	12,6	2,5
anderer Wohnsitz	44	18,9	136	240,0	3,1	1 921	78,7	3 676	99,2	1,9
Zusammen	886	21,5	3 762	53,1	4,2	25 828	10,1	62 796	9,7	2,4
Campingplätze										
Bundesrepublik Deutschland	43	.	358	.	8,3	30 209	193,1	149 729	329,6	5,0
anderer Wohnsitz	4	.	68	.	17,0	2 517	21,9	8 855	0,9	3,5
Zusammen	47	.	426	.	9,1	32 726	141,9	158 584	263,4	4,8
Erholungs-, Ferien-, Schulungsheime und Boardinghouses										
Bundesrepublik Deutschland	1 078	73,9	2 919	191,9	2,7	19 773	41,9	54 332	39,1	2,7
anderer Wohnsitz	8	60,0	37	94,7	4,6	838	155,5	5 172	47,7	6,2
Zusammen	1 086	73,8	2 956	190,1	2,7	20 611	44,6	59 504	39,8	2,9
Ferienzentren, Ferienhäuser und -wohnungen										
Bundesrepublik Deutschland
anderer Wohnsitz
Zusammen
Sonstiges Beherbergungsgewerbe (einschl. Camping)										
Bundesrepublik Deutschland
anderer Wohnsitz
Zusammen
Vorsorge- u. Rehabilitationskliniken										
Bundesrepublik Deutschland
anderer Wohnsitz
Zusammen
Beherbergungsbetriebe zusammen (einschl. Camping)										
Bundesrepublik Deutschland	41 911	8,1	87 039	8,6	2,1	507 547	8,7	1 184 819	16,3	2,3
anderer Wohnsitz	2 239	2,9	4 962	7,5	2,2	41 064	4,2	96 634	6,1	2,4
Zusammen	44 150	7,8	92 001	8,5	2,1	548 611	8,3	1 281 453	15,5	2,3
nachrichtlich:										
Beherbergungsstätten zusammen (ohne Camping)										
Bundesrepublik Deutschland	41 868	.	86 681	.	2,1	477 338	4,5	1 035 090	5,2	2,2
anderer Wohnsitz	2 235	.	4 894	.	2,2	38 547	6,5	87 779	6,7	2,3
Zusammen	44 103	.	91 575	.	2,1	515 885	4,6	1 122 869	5,3	2,2

Noch: 5. Ankünfte, Übernachtungen und Aufenthaltsdauer der Gäste in Beherbergungsbetrieben
 (einschl. Camping) nach Reisegebieten, Betriebsarten und zusammengefassten Gästegruppen

Reisegebiet ----- Betriebsart ----- Ständiger Wohnsitz der Gäste	Dezember 2005					Januar - Dezember 2005				
	Ankünfte		Übernachtungen		durchschnittliche Aufenthaltsdauer	Ankünfte		Übernachtungen		durchschnittliche Aufenthaltsdauer
	insgesamt	Veränderung gegenüber dem Vorjahresmonat	insgesamt	Veränderung gegenüber dem Vorjahresmonat		insgesamt	Veränderung gegenüber dem Vorjahreszeitraum	insgesamt	Veränderung gegenüber dem Vorjahreszeitraum	
	Anzahl	%	Anzahl	%	Tage	Anzahl	%	Anzahl	%	Tage
Nordthüringen										
Hotels										
Bundesrepublik Deutschland	7 731	15,4 -	15 159	17,1 -	2,0	123 561	1,1	259 674	0,7	2,1
anderer Wohnsitz	178	9,6 -	456	34,5	2,6	3 268	5,0 -	8 087	9,6	2,5
Zusammen	7 909	15,2 -	15 615	16,2 -	2,0	126 829	0,9	267 761	0,9	2,1
Hotels garnis										
Bundesrepublik Deutschland	320	5,3	539	12,5	1,7	4 760	30,0 -	7 502	29,3 -	1,6
anderer Wohnsitz	29	0,0	48	23,8 -	1,7	898	62,6 -	1 883	63,1 -	2,1
Zusammen	349	4,8	587	8,3	1,7	5 658	38,5 -	9 385	40,2 -	1,7
Gasthöfe										
Bundesrepublik Deutschland	1 691	7,3 -	2 996	9,7 -	1,8	25 218	12,7 -	48 119	14,3 -	1,9
anderer Wohnsitz	35	60,7 -	71	61,2 -	2,0	700	15,8 -	1 806	0,6	2,6
Zusammen	1 726	9,8 -	3 067	12,3 -	1,8	25 918	12,8 -	49 925	13,8 -	1,9
Pensionen										
Bundesrepublik Deutschland	877	3,2	2 036	17,8	2,3	14 049	10,6	30 632	13,8	2,2
anderer Wohnsitz	16	52,9 -	30	76,0 -	1,9	804	161,0	2 236	122,0	2,8
Zusammen	893	1,0	2 066	11,4	2,3	14 853	14,2	32 868	17,7	2,2
Hotellerie										
Bundesrepublik Deutschland	10 619	12,3 -	20 730	13,0 -	2,0	167 588	1,8 -	345 927	1,6 -	2,1
anderer Wohnsitz	258	26,1 -	605	14,8 -	2,3	5 670	18,8 -	14 012	8,3 -	2,5
Zusammen	10 877	12,7 -	21 335	13,0 -	2,0	173 258	2,4 -	359 939	1,9 -	2,1
Jugendherbergen und Hütten										
Bundesrepublik Deutschland	757	1,7 -	1 889	5,5	2,5	17 482	18,6 -	44 723	14,0 -	2,6
anderer Wohnsitz	68	X	74	X	1,1	618	38,6	1 526	12,0	2,5
Zusammen	825	6,9	1 963	9,5	2,4	18 100	17,4 -	46 249	13,3 -	2,6
Campingplätze										
Bundesrepublik Deutschland	3 205	54,6	8 847	53,6	2,8
anderer Wohnsitz	268	26,4	905	9,4 -	3,4
Zusammen	3 473	52,0	9 752	44,3	2,8
Erholungs-, Ferien-, Schulungsheime und Boardinghouses										
Bundesrepublik Deutschland	1 373	6,8 -	3 754	4,8 -	2,7	46 519	7,5	137 734	6,1	3,0
anderer Wohnsitz	-	-	-	-	-	254	28,9	1 133	50,3	4,5
Zusammen	1 373	7,4 -	3 754	5,0 -	2,7	46 773	7,6	138 867	6,3	3,0
Ferienzentren, Ferienhäuser und -wohnungen										
Bundesrepublik Deutschland	8 499	11,9	28 882	5,5	3,4
anderer Wohnsitz	3	95,7 -	3	98,4 -	1,0
Zusammen	8 502	10,9	28 885	4,8	3,4
Sonstiges Beherbergungsgewerbe (einschl. Camping)										
Bundesrepublik Deutschland	2 478	8,2 -	6 725	8,2 -	2,7	75 705	1,7	220 186	2,4	2,9
anderer Wohnsitz	68	X	74	60,9	1,1	1 143	23,7	3 567	7,9	3,1
Zusammen	2 546	6,1 -	6 799	7,8 -	2,7	76 848	2,0	223 753	2,5	2,9
Vorsorge- u. Rehabilitationskliniken										
Bundesrepublik Deutschland	533	6,5 -	13 727	2,1	25,8	8 639	4,0	199 360	4,1	23,1
anderer Wohnsitz	1	50,0 -	2	66,7 -	2,0	19	48,6 -	141	49,3 -	7,4
Zusammen	534	6,6 -	13 729	2,0	25,7	8 658	3,8	199 501	4,0	23,0
Beherbergungsbetriebe zusammen (einschl. Camping)										
Bundesrepublik Deutschland	13 630	11,4 -	41 182	7,7 -	3,0	251 932	0,6 -	765 473	1,0	3,0
anderer Wohnsitz	327	10,2 -	681	10,6 -	2,1	6 832	14,0 -	17 720	6,1 -	2,6
Zusammen	13 957	11,4 -	41 863	7,7 -	3,0	258 764	1,0 -	783 193	0,8	3,0
nachrichtlich:										
Beherbergungsstätten zusammen (ohne Camping)										
Bundesrepublik Deutschland	248 727	1,0 -	756 626	0,6	3,0
anderer Wohnsitz	6 564	15,1 -	16 815	5,9 -	2,6
Zusammen	255 291	1,4 -	773 441	0,4	3,0

6. Ankünfte, Übernachtungen und Aufenthaltsdauer der Gäste in Beherbergungsstätten nach Gemeindegruppen und zusammengefassten Gästegruppen (ohne Camping)

Gemeindegruppe ----- Ständiger Wohnsitz der Gäste	Dezember 2005					Januar - Dezember 2005				
	Ankünfte		Übernachtungen		durchschnittliche Aufenthaltsdauer	Ankünfte		Übernachtungen		durchschnittliche Aufenthaltsdauer
	insgesamt	Veränderung gegenüber dem Vorjahresmonat	insgesamt	Veränderung gegenüber dem Vorjahresmonat		insgesamt	Veränderung gegenüber dem Vorjahreszeitraum	insgesamt	Veränderung gegenüber dem Vorjahreszeitraum	
	Anzahl	%	Anzahl	%	Tage	Anzahl	%	Anzahl	%	Tage
Mineral-, Moor-, Sole- und Thermalbäder										
Bundesrepublik Deutschland	9 524	8,3 -	82 657	6,5 -	8,7	158 440	1,2 -	1 245 910	1,9 -	7,9
anderer Wohnsitz	159	46,5 -	405	24,4 -	2,5	3 058	14,2 -	5 611	12,4 -	1,8
Zusammen	9 683	9,4 -	83 062	6,6 -	8,6	161 498	1,4 -	1 251 521	2,0 -	7,7
Orte mit Kurbetrieb										
Bundesrepublik Deutschland	1 102	14,6 -	15 037	3,9	13,6	21 603	13,0 -	230 608	6,0	10,7
anderer Wohnsitz	6	14,3 -	7	0,0	1,2	375	22,8 -	810	3,5 -	2,2
Zusammen	1 108	14,6 -	15 044	3,9	13,6	21 978	13,2 -	231 418	6,0	10,5
Heilklimatische Kurorte										
Bundesrepublik Deutschland	3 847	8,9	15 668	3,9 -	4,1	49 157	2,9 -	245 637	7,8 -	5,0
anderer Wohnsitz	7	22,2 -	14	30,0 -	2,0	280	6,1	762	2,8 -	2,7
Zusammen	3 854	8,8	15 682	4,0 -	4,1	49 437	2,8 -	246 399	7,8 -	5,0
Kneippkurorte										
Bundesrepublik Deutschland	2 224	6,1	13 997	6,9	6,3	34 730	2,0 -	207 514	5,3 -	6,0
anderer Wohnsitz	14	40,0	20	0,0	1,4	431	6,9 -	1 627	67,4	3,8
Zusammen	2 238	6,3	14 017	6,9	6,3	35 161	2,1 -	209 141	5,0 -	5,9
Heilbäder zusammen										
Bundesrepublik Deutschland	16 697	3,5 -	127 359	3,7 -	7,6	263 930	2,7 -	1 929 669	2,2 -	7,3
anderer Wohnsitz	186	42,4 -	446	23,5 -	2,4	4 144	13,3 -	8 810	2,1 -	2,1
Zusammen	16 883	4,2 -	127 805	3,8 -	7,6	268 074	2,9 -	1 938 479	2,2 -	7,2
Luftkurorte										
Bundesrepublik Deutschland	16 875	7,3 -	58 425	4,5 -	3,5	241 182	1,0	808 547	2,2	3,4
anderer Wohnsitz	152	37,4 -	516	44,6 -	3,4	5 312	16,7 -	23 387	2,9 -	4,4
Zusammen	17 027	7,7 -	58 941	5,1 -	3,5	246 494	0,6	831 934	2,0	3,4
Erholungsorte										
Bundesrepublik Deutschland	20 526	1,3 -	57 516	3,9 -	2,8	309 393	2,2	871 194	0,4	2,8
anderer Wohnsitz	275	65,7	746	3,0	2,7	6 780	6,9	18 319	16,3 -	2,7
Zusammen	20 801	0,7 -	58 262	3,8 -	2,8	316 173	2,3	889 513	0,0	2,8
Sonstige Gemeinden										
Bundesrepublik Deutschland	140 558	5,5	294 512	5,1	2,1	1 940 679	4,1	4 228 880	5,2	2,2
anderer Wohnsitz	8 282	7,5	21 084	0,2	2,5	173 244	1,8	422 306	3,0 -	2,4
Zusammen	148 840	5,6	315 596	4,8	2,1	2 113 923	3,9	4 651 186	4,4	2,2
Gemeindegruppen zusammen										
Bundesrepublik Deutschland	194 656	2,7	537 812	0,8	2,8	2 755 184	2,9	7 838 290	2,4	2,8
anderer Wohnsitz	8 895	5,4	22 792	2,1 -	2,6	189 480	0,9	472 822	3,6 -	2,5
Insgesamt	203 551	2,8	560 604	0,7	2,8	2 944 664	2,8	8 311 112	2,1	2,8

7. Ankünfte, Übernachtungen und Aufenthaltsdauer der Gäste in Beherbergungsstätten nach Kreisen und zusammengefassten Gästegruppen (ohne Camping)

Kreisfreie Stadt Landkreis Land ----- Ständiger Wohnsitz der Gäste	Dezember 2005					Januar - Dezember 2005				
	Ankünfte		Übernachtungen		durchschnittliche Aufenthaltsdauer	Ankünfte		Übernachtungen		durchschnittliche Aufenthaltsdauer
	insgesamt	Veränderung gegenüber dem Vorjahresmonat	insgesamt	Veränderung gegenüber dem Vorjahresmonat		insgesamt	Veränderung gegenüber dem Vorjahreszeitraum	insgesamt	Veränderung gegenüber dem Vorjahreszeitraum	
	Anzahl	%	Anzahl	%	Tage	Anzahl	%	Anzahl	%	Tage
Stadt Erfurt										
Bundesrepublik Deutschland	30 159	14,5	49 714	16,1	1,6	305 528	9,7	549 017	11,6	1,8
anderer Wohnsitz	1 813	0,6	3 770	3,6	2,1	28 768	5,0	61 054	10,8	2,1
Zusammen	31 972	13,6	53 484	15,1	1,7	334 296	9,3	610 071	11,5	1,8
Stadt Gera										
Bundesrepublik Deutschland	5 206	4,9 -	10 795	4,1 -	2,1	66 282	2,8	120 483	0,4	1,8
anderer Wohnsitz	357	22,3	568	2,5	1,6	7 841	6,5	14 546	6,4 -	1,9
Zusammen	5 563	3,5 -	11 363	3,8 -	2,0	74 123	3,2	135 029	0,4 -	1,8
Stadt Jena										
Bundesrepublik Deutschland	9 347	14,1	17 403	12,5	1,9	120 101	6,7	221 701	8,4	1,8
anderer Wohnsitz	1 440	17,2	4 650	0,6 -	3,2	29 519	4,3 -	94 563	11,6 -	3,2
Zusammen	10 787	14,5	22 053	9,5	2,0	149 620	4,3	316 264	1,5	2,1
Stadt Suhl										
Bundesrepublik Deutschland	6 136	6,3	17 483	3,7	2,8	72 931	3,6	226 678	7,0	3,1
anderer Wohnsitz	148	40,3 -	531	30,3 -	3,6	3 614	8,8 -	13 734	25,9 -	3,8
Zusammen	6 284	4,4	18 014	2,2	2,9	76 545	2,9	240 412	4,4	3,1
Stadt Weimar										
Bundesrepublik Deutschland	15 571	21,6	29 708	25,8	1,9	240 814	12,3	469 413	14,6	1,9
anderer Wohnsitz	1 734	38,4	4 689	56,0	2,7	36 127	7,1	73 826	6,8	2,0
Zusammen	17 305	23,1	34 397	29,2	2,0	276 941	11,6	543 239	13,5	2,0
Stadt Eisenach										
Bundesrepublik Deutschland	10 167	8,7	19 735	15,4	1,9	148 093	0,7 -	268 479	7,6	1,8
anderer Wohnsitz	615	13,1 -	1 412	0,2	2,3	16 489	8,3 -	27 171	11,1 -	1,6
Zusammen	10 782	7,1	21 147	14,2	2,0	164 582	1,5 -	295 650	5,5	1,8
Eichsfeld										
Bundesrepublik Deutschland	3 992	4,1 -	14 494	3,8 -	3,6	60 431	1,5 -	221 704	0,5	3,7
anderer Wohnsitz	104	23,5 -	342	6,9	3,3	2 226	19,2	6 415	28,3	2,9
Zusammen	4 096	4,7 -	14 836	3,6 -	3,6	62 657	0,9 -	228 119	1,1	3,6
Nordhausen										
Bundesrepublik Deutschland	3 922	3,1 -	9 661	8,0 -	2,5	60 261	2,4 -	158 313	1,4 -	2,6
anderer Wohnsitz	142	94,5	201	40,6	1,4	2 258	36,6 -	5 799	30,9 -	2,6
Zusammen	4 064	1,3 -	9 862	7,3 -	2,4	62 519	4,3 -	164 112	2,9 -	2,6
Wartburgkreis										
Bundesrepublik Deutschland	5 650	1,0 -	36 828	11,3 -	6,5	93 228	0,6	612 677	4,2 -	6,6
anderer Wohnsitz	63	16,0 -	155	42,4 -	2,5	1 559	25,2 -	3 721	20,8 -	2,4
Zusammen	5 713	1,2 -	36 983	11,5 -	6,5	94 787	0,0	616 398	4,3 -	6,5
Unstrut-Hainich-Kreis										
Bundesrepublik Deutschland	4 222	11,6 -	16 396	3,1 -	3,9	73 408	7,3	264 514	9,6	3,6
anderer Wohnsitz	68	8,1 -	105	7,1	1,5	1 771	0,6 -	3 718	13,5 -	2,1
Zusammen	4 290	11,5 -	16 501	3,1 -	3,8	75 179	7,1	268 232	9,2	3,6
Kyffhäuserkreis										
Bundesrepublik Deutschland	2 914	20,7 -	12 160	9,3 -	4,2	75 425	4,3 -	266 939	1,4 -	3,5
anderer Wohnsitz	34	71,2 -	59	76,4 -	1,7	999	25,9 -	2 188	16,0 -	2,2
Zusammen	2 948	22,2 -	12 219	10,5 -	4,1	76 424	4,7 -	269 127	1,5 -	3,5
Schmalkalden-Meiningen										
Bundesrepublik Deutschland	18 460	3,4 -	53 366	0,4	2,9	262 285	2,7	733 857	5,0	2,8
anderer Wohnsitz	239	14,0 -	856	19,2 -	3,6	6 103	9,0	23 938	10,3	3,9
Zusammen	18 699	3,6 -	54 222	0,0	2,9	268 388	2,9	757 795	5,1	2,8

Noch: 7. Ankünfte, Übernachtungen und Aufenthaltsdauer der Gäste in Beherbergungsstätten nach Kreisen und zusammengefassten Gästegruppen (ohne Camping)

Kreisfreie Stadt Landkreis Land ----- Ständiger Wohnsitz der Gäste	Dezember 2005					Januar - Dezember 2005				
	Ankünfte		Übernachtungen		durchschnittliche Aufenthaltsdauer	Ankünfte		Übernachtungen		durchschnittliche Aufenthaltsdauer
	insgesamt	Veränderung gegenüber dem Vorjahresmonat	insgesamt	Veränderung gegenüber dem Vorjahresmonat		insgesamt	Veränderung gegenüber dem Vorjahreszeitraum	insgesamt	Veränderung gegenüber dem Vorjahreszeitraum	
	Anzahl	%	Anzahl	%	Tage	Anzahl	%	Anzahl	%	Tage
Gotha										
Bundesrepublik Deutschland	17 539	10,2 -	58 824	8,4 -	3,4	261 157	3,3 -	825 871	4,5 -	3,2
anderer Wohnsitz	328	3,8 -	778	7,2	2,4	8 939	15,2 -	25 788	14,5 -	2,9
Zusammen	17 867	10,1 -	59 602	8,2 -	3,3	270 096	3,7 -	851 659	4,8 -	3,2
Sömmerda										
Bundesrepublik Deutschland	1 619	14,1 -	4 281	22,1	2,6	31 000	9,3 -	65 617	8,5 -	2,1
anderer Wohnsitz	36	38,5	173	43,3 -	4,8	480	20,9	3 243	6,7	6,8
Zusammen	1 655	13,4 -	4 454	16,8	2,7	31 480	9,0 -	68 860	7,9 -	2,2
Hildburghausen										
Bundesrepublik Deutschland	7 690	7,0	33 009	4,7	4,3	107 948	1,1 -	490 115	2,3 -	4,5
anderer Wohnsitz	44	32,3 -	233	25,6 -	5,3	1 390	5,6 -	6 309	6,7 -	4,5
Zusammen	7 734	6,7	33 242	4,4	4,3	109 338	1,1 -	496 424	2,4 -	4,5
Ilm-Kreis										
Bundesrepublik Deutschland	9 600	6,9	26 282	12,6	2,7	140 429	4,4	356 098	2,6	2,5
anderer Wohnsitz	314	11,3	880	15,6 -	2,8	6 283	36,6	16 738	34,7	2,7
Zusammen	9 914	7,0	27 162	11,4	2,7	146 712	5,4	372 836	3,7	2,5
Weimarer Land										
Bundesrepublik Deutschland	6 711	1,3	24 466	3,4 -	3,6	111 134	3,2	415 198	5,9	3,7
anderer Wohnsitz	182	7,7	438	14,3 -	2,4	6 450	34,3	12 487	24,4	1,9
Zusammen	6 893	1,5	24 904	3,6 -	3,6	117 584	4,5	427 685	6,3	3,6
Sonneberg										
Bundesrepublik Deutschland	3 542	9,3 -	8 300	12,1 -	2,3	48 277	4,2 -	129 043	2,6 -	2,7
anderer Wohnsitz	101	40,3	214	29,7	2,1	1 257	11,2 -	2 692	23,3 -	2,1
Zusammen	3 643	8,4 -	8 514	11,3 -	2,3	49 534	4,4 -	131 735	3,2 -	2,7
Saalfeld-Rudolstadt										
Bundesrepublik Deutschland	11 368	2,0 -	32 850	8,1 -	2,9	176 990	3,2	523 573	2,5	3,0
anderer Wohnsitz	115	41,0 -	285	65,0 -	2,5	4 586	7,7	13 775	12,2 -	3,0
Zusammen	11 483	2,6 -	33 135	9,3 -	2,9	181 576	3,3	537 348	2,1	3,0
Saale-Holzland-Kreis										
Bundesrepublik Deutschland	6 172	10,0	25 739	0,0	4,2	81 627	15,9	336 682	7,7	4,1
anderer Wohnsitz	388	5,6 -	877	38,8 -	2,3	8 815	9,9 -	23 910	30,9 -	2,7
Zusammen	6 560	9,0	26 616	2,1 -	4,1	90 442	12,7	360 592	3,9	4,0
Saale-Orla-Kreis										
Bundesrepublik Deutschland	6 131	1,1 -	19 993	0,6	3,3	104 169	0,8	332 583	3,0 -	3,2
anderer Wohnsitz	264	14,8	444	26,1	1,7	5 592	2,9 -	11 073	4,9	2,0
Zusammen	6 395	0,5 -	20 437	1,1	3,2	109 761	0,6	343 656	2,8 -	3,1
Greiz										
Bundesrepublik Deutschland	4 544	9,7 -	8 262	12,9 -	1,8	64 040	4,3 -	134 051	6,3 -	2,1
anderer Wohnsitz	149	53,6	473	120,0	3,2	2 393	1,3	7 048	28,8	2,9
Zusammen	4 693	8,5 -	8 735	10,0 -	1,9	66 433	4,1 -	141 099	5,0 -	2,1
Altenburger Land										
Bundesrepublik Deutschland	3 994	13,4	8 063	5,2	2,0	49 626	1,5 -	115 684	1,5	2,3
anderer Wohnsitz	217	17,8 -	659	46,2 -	3,0	6 021	24,2	19 086	23,4	3,2
Zusammen	4 211	11,3	8 722	1,9 -	2,1	55 647	0,7	134 770	4,1	2,4
Thüringen										
Bundesrepublik Deutschland	194 656	2,7	537 812	0,8	2,8	2 755 184	2,9	7 838 290	2,4	2,8
anderer Wohnsitz	8 895	5,4	22 792	2,1 -	2,6	189 480	0,9	472 822	3,6 -	2,5
Insgesamt	203 551	2,8	560 604	0,7	2,8	2 944 664	2,8	8 311 112	2,1	2,8

**8. Ankünfte, Übernachtungen und Aufenthaltsdauer der Gäste in Beherbergungsstätten
nach Kreisen, ausgewählten Betriebsarten und zusammengefassten Gästegruppen (ohne Camping)**

Kreisfreie Stadt Landkreis ----- Betriebsart ----- Ständiger Wohnsitz der Gäste	Dezember 2005					Januar - Dezember 2005				
	Ankünfte		Übernachtungen		durchschnittliche Aufenthaltsdauer	Ankünfte		Übernachtungen		durchschnittliche Aufenthaltsdauer
	insgesamt	Veränderung gegenüber dem Vorjahresmonat	insgesamt	Veränderung gegenüber dem Vorjahresmonat		insgesamt	Veränderung gegenüber dem Vorjahreszeitraum	insgesamt	Veränderung gegenüber dem Vorjahreszeitraum	
	Anzahl	%	Anzahl	%	Tage	Anzahl	%	Anzahl	%	Tage
Stadt Erfurt										
Hotellerie										
Bundesrepublik Deutschland	28 744	14,7	46 211	13,7	1,6	280 017	9,4	485 777	11,3	1,7
anderer Wohnsitz	1 762	0,1	3 617	1,1	2,1	26 603	1,3	56 833	7,2	2,1
Zusammen	30 506	13,8	49 828	12,7	1,6	306 620	8,7	542 610	10,9	1,8
darunter										
Hotels										
Bundesrepublik Deutschland	23 857	14,6	38 134	12,4	1,6	223 720	10,1	389 373	12,6	1,7
anderer Wohnsitz	1 531	3,0 -	3 040	2,3 -	2,0	22 823	0,0	47 375	3,5	2,1
Zusammen	25 388	13,3	41 174	11,1	1,6	246 543	9,1	436 748	11,6	1,8
Gasthöfe										
Bundesrepublik Deutschland	1 039	32,4	1 535	39,8	1,5	11 409	0,5	18 592	11,0	1,6
anderer Wohnsitz	30	87,5	124	X	4,1	395	32,4 -	1 245	12,8	3,2
Zusammen	1 069	33,5	1 659	48,9	1,6	11 804	1,1 -	19 837	11,1	1,7
Stadt Gera										
Hotellerie										
Bundesrepublik Deutschland	5 129	6,3 -	10 717	3,7 -	2,1	64 023	0,6	116 597	0,9 -	1,8
anderer Wohnsitz	357	22,3	568	2,5	1,6	7 841	6,5	14 546	6,4 -	1,9
Zusammen	5 486	4,8 -	11 285	3,4 -	2,1	71 864	1,2	131 143	1,6 -	1,8
darunter										
Hotels										
Bundesrepublik Deutschland	4 148	0,7	8 326	2,3 -	2,0	48 961	4,5	86 022	1,6	1,8
anderer Wohnsitz	330	36,9	517	8,6	1,6	7 209	8,6	12 987	7,1 -	1,8
Zusammen	4 478	2,7	8 843	1,7 -	2,0	56 170	5,0	99 009	0,4	1,8
Gasthöfe										
Bundesrepublik Deutschland	216	42,1	727	81,3	3,4	3 045	7,5 -	6 119	14,3 -	2,0
anderer Wohnsitz	8	X	32	X	4,0	149	12,9 -	376	0,0	2,5
Zusammen	224	47,4	759	89,3	3,4	3 194	7,8 -	6 495	13,6 -	2,0
Stadt Jena										
Hotellerie										
Bundesrepublik Deutschland	8 964	13,4	16 512	12,2	1,8	112 687	7,0	204 340	9,6	1,8
anderer Wohnsitz	1 370	14,0	4 255	4,4	3,1	28 935	3,4 -	89 895	9,6 -	3,1
Zusammen	10 334	13,4	20 767	10,5	2,0	141 622	4,7	294 235	2,9	2,1
darunter										
Hotels										
Bundesrepublik Deutschland	6 287	8,4	12 107	8,6	1,9	80 504	8,7	146 596	10,4	1,8
anderer Wohnsitz	1 184	13,5	3 763	3,2	3,2	25 741	5,5 -	82 619	11,4 -	3,2
Zusammen	7 471	9,2	15 870	7,3	2,1	106 245	4,9	229 215	1,4	2,2
Gasthöfe										
Bundesrepublik Deutschland	1 035	54,7	1 689	49,9	1,6	12 079	9,6	21 903	16,7	1,8
anderer Wohnsitz	38	65,2	132	169,4	3,5	791	26,2	1 842	32,8	2,3
Zusammen	1 073	55,1	1 821	54,8	1,7	12 870	10,5	23 745	17,8	1,8

Noch: 8. Ankünfte, Übernachtungen und Aufenthaltsdauer der Gäste in Beherbergungsstätten
nach Kreisen, ausgewählten Betriebsarten und zusammengefassten Gästegruppen (ohne Camping)

Kreisfreie Stadt Landkreis ----- Betriebsart ----- Ständiger Wohnsitz der Gäste	Dezember 2005					Januar - Dezember 2005				
	Ankünfte		Übernachtungen		durchschnittliche Aufenthaltsdauer	Ankünfte		Übernachtungen		durchschnittliche Aufenthaltsdauer
	insgesamt	Veränderung gegenüber dem Vorjahresmonat	insgesamt	Veränderung gegenüber dem Vorjahresmonat		insgesamt	Veränderung gegenüber dem Vorjahreszeitraum	insgesamt	Veränderung gegenüber dem Vorjahreszeitraum	
	Anzahl	%	Anzahl	%	Tage	Anzahl	%	Anzahl	%	Tage
Stadt Suhl										
Hotellerie										
Bundesrepublik Deutschland	5 905	4,6	16 288	0,5	2,8	70 703	2,5	218 300	6,3	3,1
anderer Wohnsitz	148	38,1 -	531	7,2 -	3,6	3 578	3,3 -	13 345	3,3	3,7
Zusammen	6 053	2,9	16 819	0,2	2,8	74 281	2,2	231 645	6,1	3,1
darunter										
Hotels										
Bundesrepublik Deutschland	5 396	5,5	15 136	0,7	2,8	64 480	2,4	205 273	7,5	3,2
anderer Wohnsitz	133	43,4 -	338	40,3 -	2,5	3 461	3,6 -	12 554	0,4 -	3,6
Zusammen	5 529	3,3	15 474	0,8 -	2,8	67 941	2,1	217 827	7,0	3,2
Gasthöfe										
Bundesrepublik Deutschland
anderer Wohnsitz
Zusammen
Stadt Weimar										
Hotellerie										
Bundesrepublik Deutschland	13 466	15,6	24 739	17,1	1,8	193 930	9,4	366 898	11,7	1,9
anderer Wohnsitz	1 451	25,5	3 876	50,6	2,7	32 247	3,9	63 607	1,8 -	2,0
Zusammen	14 917	16,5	28 615	20,7	1,9	226 177	8,5	430 505	9,5	1,9
darunter										
Hotels										
Bundesrepublik Deutschland	10 350	18,4	18 949	15,6	1,8	135 156	8,5	255 638	10,1	1,9
anderer Wohnsitz	1 220	29,8	3 554	65,5	2,9	22 802	6,5 -	48 972	8,2 -	2,1
Zusammen	11 570	19,5	22 503	21,4	1,9	157 958	6,0	304 610	6,6	1,9
Gasthöfe										
Bundesrepublik Deutschland
anderer Wohnsitz
Zusammen
Stadt Eisenach										
Hotellerie										
Bundesrepublik Deutschland	9 839	7,1	19 031	15,8	1,9	137 605	2,9 -	246 505	5,5	1,8
anderer Wohnsitz	598	14,2 -	1 380	0,3 -	2,3	15 862	8,5 -	25 757	12,3 -	1,6
Zusammen	10 437	5,6	20 411	14,5	2,0	153 467	3,5 -	272 262	3,5	1,8
darunter										
Hotels										
Bundesrepublik Deutschland	8 484	9,0	16 576	18,1	2,0	111 640	3,9 -	201 887	6,2	1,8
anderer Wohnsitz	461	28,6 -	931	17,4 -	2,0	13 214	11,9 -	20 854	9,9 -	1,6
Zusammen	8 945	6,1	17 507	15,5	2,0	124 854	4,8 -	222 741	4,4	1,8
Gasthöfe										
Bundesrepublik Deutschland	448	3,0	761	1,8 -	1,7	5 561	4,2	10 692	12,3	1,9
anderer Wohnsitz	28	55,6	73	78,0	2,6	303	3,5 -	583	22,4 -	1,9
Zusammen	476	5,1	834	2,2	1,8	5 864	3,8	11 275	9,8	1,9

Noch: 8. Ankünfte, Übernachtungen und Aufenthaltsdauer der Gäste in Beherbergungsstätten
nach Kreisen, ausgewählten Betriebsarten und zusammengefassten Gästegruppen (ohne Camping)

Kreisfreie Stadt Landkreis ----- Betriebsart ----- Ständiger Wohnsitz der Gäste	Dezember 2005					Januar - Dezember 2005				
	Ankünfte		Übernachtungen		durchschnittliche Aufenthaltsdauer	Ankünfte		Übernachtungen		durchschnittliche Aufenthaltsdauer
	insgesamt	Veränderung gegenüber dem Vorjahresmonat	insgesamt	Veränderung gegenüber dem Vorjahresmonat		insgesamt	Veränderung gegenüber dem Vorjahreszeitraum	insgesamt	Veränderung gegenüber dem Vorjahreszeitraum	
	Anzahl	%	Anzahl	%	Tage	Anzahl	%	Anzahl	%	Tage
Eichsfeld										
Hotellerie										
Bundesrepublik Deutschland	2 759	3,4 -	4 928	18,5 -	1,8	37 906	5,9 -	70 980	9,1 -	1,9
anderer Wohnsitz	103	22,0 -	340	21,4	3,3	2 035	23,6	5 742	29,3	2,8
Zusammen	2 862	4,2 -	5 268	16,8 -	1,8	39 941	4,8 -	76 722	7,0 -	1,9
darunter										
Hotels										
Bundesrepublik Deutschland	2 040	4,9 -	3 492	22,2 -	1,7	28 205	4,2 -	50 981	7,0 -	1,8
anderer Wohnsitz	85	6,6 -	309	159,7	3,6	1 284	7,3 -	3 619	6,3	2,8
Zusammen	2 125	5,0 -	3 801	17,5 -	1,8	29 489	4,3 -	54 600	6,3 -	1,9
Gasthöfe										
Bundesrepublik Deutschland	629	0,0	1 185	13,2 -	1,9	8 229	10,2 -	16 478	14,2 -	2,0
anderer Wohnsitz	6	53,8 -	8	82,2 -	1,3	128	85,5	512	59,0	4,0
Zusammen	635	1,1 -	1 193	15,4 -	1,9	8 357	9,5 -	16 990	13,0 -	2,0
Sonstiges Beherbergungsgewerbe										
Bundesrepublik Deutschland	847	8,8 -	2 155	14,7 -	2,5	17 042	7,5	53 604	7,1	3,1
anderer Wohnsitz	-	-	-	-	-	172	7,0 -	532	89,3	3,1
Zusammen	847	9,0 -	2 155	15,8 -	2,5	17 214	7,3	54 136	7,5	3,1
darunter										
Ferienzentren, Ferienhäuser und -wohnungen										
Bundesrepublik Deutschland	42	0,0	153	15,9 -	3,6	704	22,0	3 722	41,2	5,3
anderer Wohnsitz	-	-	-	-	-	-	-	-	-	-
Zusammen	42	4,5 -	153	29,2 -	3,6	704	20,5	3 722	37,0	5,3
Vorsorge- u. Rehabilitationskliniken										
Bundesrepublik Deutschland	386	2,1	7 411	14,0	19,2	5 483	5,1	97 120	4,9	17,7
anderer Wohnsitz	1	50,0 -	2	66,7 -	2,0	19	48,6 -	141	49,3 -	7,4
Zusammen	387	1,8	7 413	14,0	19,2	5 502	4,8	97 261	4,8	17,7
Nordhausen										
Hotellerie										
Bundesrepublik Deutschland	3 362	1,8 -	7 642	3,0 -	2,3	48 075	2,6	118 031	4,7	2,5
anderer Wohnsitz	75	4,2	128	9,9 -	1,7	1 771	45,0 -	4 525	34,7 -	2,6
Zusammen	3 437	1,7 -	7 770	3,1 -	2,3	49 846	0,5 -	122 556	2,4	2,5
darunter										
Hotels										
Bundesrepublik Deutschland	2 680	3,4 -	6 261	4,9 -	2,3	37 639	9,9	97 441	7,1	2,6
anderer Wohnsitz	43	38,7	74	8,8	1,7	729	2,4 -	2 113	21,2	2,9
Zusammen	2 723	2,9 -	6 335	4,8 -	2,3	38 368	9,7	99 554	7,4	2,6
Gasthöfe										
Bundesrepublik Deutschland	182	27,2 -	362	21,8 -	2,0	2 950	28,3 -	5 369	20,2 -	1,8
anderer Wohnsitz	-	-	-	-	-	54	134,8	155	287,5	2,9
Zusammen	182	29,5 -	362	23,1 -	2,0	3 004	27,4 -	5 524	18,4 -	1,8
Wartburgkreis										
Hotellerie										
Bundesrepublik Deutschland	4 076	2,1 -	8 322	8,8 -	2,0	64 632	0,2 -	144 101	2,3 -	2,2
anderer Wohnsitz	60	20,0 -	143	46,8 -	2,4	1 422	28,0 -	3 217	23,8 -	2,3
Zusammen	4 136	2,4 -	8 465	9,9 -	2,0	66 054	1,0 -	147 318	2,9 -	2,2
darunter										
Hotels										
Bundesrepublik Deutschland	2 289	9,6	4 918	9,9	2,1	31 984	1,5 -	66 757	2,3 -	2,1
anderer Wohnsitz	33	13,2 -	63	42,2 -	1,9	841	35,2 -	1 497	24,8 -	1,8
Zusammen	2 322	9,2	4 981	8,6	2,1	32 825	2,8 -	68 254	3,0 -	2,1

Noch: 8. Ankünfte, Übernachtungen und Aufenthaltsdauer der Gäste in Beherbergungsstätten
nach Kreisen, ausgewählten Betriebsarten und zusammengefassten Gästegruppen (ohne Camping)

Kreisfreie Stadt Landkreis ----- Betriebsart ----- Ständiger Wohnsitz der Gäste	Dezember 2005					Januar - Dezember 2005				
	Ankünfte		Übernachtungen		durchschnittliche Aufenthaltsdauer	Ankünfte		Übernachtungen		durchschnittliche Aufenthaltsdauer
	insgesamt	Veränderung gegenüber dem Vorjahresmonat	insgesamt	Veränderung gegenüber dem Vorjahresmonat		insgesamt	Veränderung gegenüber dem Vorjahreszeitraum	insgesamt	Veränderung gegenüber dem Vorjahreszeitraum	
	Anzahl	%	Anzahl	%	Tage	Anzahl	%	Anzahl	%	Tage
Noch: Wartburgkreis										
Gasthöfe										
Bundesrepublik Deutschland	1 450	6,8 -	2 522	10,6 -	1,7	22 759	1,9	47 266	1,9	2,1
anderer Wohnsitz	8	42,9 -	15	77,3 -	1,9	210	36,2 -	630	37,6 -	3,0
Zusammen	1 458	7,1 -	2 537	12,1 -	1,7	22 969	1,4	47 896	1,0	2,1
Sonstiges Beherbergungsgewerbe										
Bundesrepublik Deutschland	559	18,9	1 640	28,8	2,9	9 754	3,8 -	25 530	9,6 -	2,6
anderer Wohnsitz	3	X	12	X	4,0	137	26,9	504	5,2	3,7
Zusammen	562	19,6	1 652	29,8	2,9	9 891	3,5 -	26 034	9,4 -	2,6
darunter										
Ferienzentren, Feriehäuser und -wohnungen										
Bundesrepublik Deutschland	287	38,6	908	18,1	3,2	4 104	9,1 -	13 371	10,8 -	3,3
anderer Wohnsitz	3	X	12	X	4,0	59	7,3	225	3,8 -	3,8
Zusammen	290	40,1	920	19,6	3,2	4 163	8,9 -	13 596	10,7 -	3,3
Vorsorge- u. Rehabilitationskliniken										
Bundesrepublik Deutschland	1 015	5,7 -	26 866	13,6 -	26,5	18 842	6,1	443 046	4,5 -	23,5
anderer Wohnsitz	-	-	-	-	-	-	-	-	-	-
Zusammen	1 015	5,7 -	26 866	13,6 -	26,5	18 842	6,1	443 046	4,5 -	23,5
Unstrut-Hainich-Kreis										
Hotellerie										
Bundesrepublik Deutschland	3 386	14,6 -	5 241	12,1 -	1,5	54 922	0,6	103 065	1,0	1,9
anderer Wohnsitz	67	3,1	104	16,9	1,6	1 584	3,1	2 735	0,4 -	1,7
Zusammen	3 453	14,3 -	5 345	11,7 -	1,5	56 506	0,7	105 800	0,9	1,9
darunter										
Hotels										
Bundesrepublik Deutschland	2 311	22,6 -	3 427	22,4 -	1,5	40 906	1,9	75 798	2,1	1,9
anderer Wohnsitz	63	14,5	86	24,6	1,4	1 453	5,8	2 363	10,8	1,6
Zusammen	2 374	21,9 -	3 513	21,7 -	1,5	42 359	2,0	78 161	2,3	1,8
Gasthöfe										
Bundesrepublik Deutschland	748	2,1 -	1 137	5,1	1,5	10 092	4,1 -	18 706	5,6 -	1,9
anderer Wohnsitz	3	50,0 -	17	41,7	5,7	92	22,0 -	310	22,5 -	3,4
Zusammen	751	2,5 -	1 154	5,5	1,5	10 184	4,2 -	19 016	6,0 -	1,9
Kyffhäuserkreis										
Hotellerie										
Bundesrepublik Deutschland	1 918	29,4 -	4 018	22,2 -	2,1	38 651	5,2 -	72 578	5,6 -	1,9
anderer Wohnsitz	34	70,9 -	59	76,2 -	1,7	893	28,7 -	1 756	23,1 -	2,0
Zusammen	1 952	31,1 -	4 077	24,6 -	2,1	39 544	5,9 -	74 334	6,1 -	1,9
darunter										
Hotels										
Bundesrepublik Deutschland	1 251	34,4 -	2 619	28,9 -	2,1	25 777	7,8 -	47 578	7,6 -	1,8
anderer Wohnsitz	8	84,9 -	13	89,5 -	1,6	372	34,6 -	671	39,2 -	1,8
Zusammen	1 259	35,7 -	2 632	30,9 -	2,1	26 149	8,4 -	48 249	8,2 -	1,8
Gasthöfe										
Bundesrepublik Deutschland	193	13,8 -	411	15,8 -	2,1	4 661	9,5 -	9 198	12,0 -	2,0
anderer Wohnsitz	26	58,1 -	46	61,0 -	1,8	448	27,9 -	856	17,1 -	1,9
Zusammen	219	23,4 -	457	24,6 -	2,1	5 109	11,4 -	10 054	12,5 -	2,0

Noch: 8. Ankünfte, Übernachtungen und Aufenthaltsdauer der Gäste in Beherbergungsstätten
nach Kreisen, ausgewählten Betriebsarten und zusammengefassten Gästegruppen (ohne Camping)

Kreisfreie Stadt Landkreis ----- Betriebsart ----- Ständiger Wohnsitz der Gäste	Dezember 2005					Januar - Dezember 2005				
	Ankünfte		Übernachtungen		durchschnittliche Aufenthaltsdauer	Ankünfte		Übernachtungen		durchschnittliche Aufenthaltsdauer
	insgesamt	Veränderung gegenüber dem Vorjahresmonat	insgesamt	Veränderung gegenüber dem Vorjahresmonat		insgesamt	Veränderung gegenüber dem Vorjahreszeitraum	insgesamt	Veränderung gegenüber dem Vorjahreszeitraum	
	Anzahl	%	Anzahl	%	Tage	Anzahl	%	Anzahl	%	Tage
Schmalkalden-Meinungen										
Hotellerie										
Bundesrepublik Deutschland	15 464	4,9 -	42 130	4,6 -	2,7	214 318	3,0	571 985	4,9	2,7
anderer Wohnsitz	230	0,0	823	5,7 -	3,6	5 640	19,4	21 816	30,5	3,9
Zusammen	15 694	4,8 -	42 953	4,6 -	2,7	219 958	3,3	593 801	5,7	2,7
darunter										
Hotels										
Bundesrepublik Deutschland	11 984	6,2 -	34 113	5,9 -	2,8	159 430	4,4	447 666	6,6	2,8
anderer Wohnsitz	171	1,2 -	565	15,2 -	3,3	4 440	17,2	18 330	31,4	4,1
Zusammen	12 155	6,2 -	34 678	6,0 -	2,9	163 870	4,7	465 996	7,3	2,8
Gasthöfe										
Bundesrepublik Deutschland	2 228	6,2 -	4 968	6,4 -	2,2	36 590	3,4 -	80 162	3,9 -	2,2
anderer Wohnsitz	32	36,0 -	90	50,8 -	2,8	603	3,8	2 367	12,1	3,9
Zusammen	2 260	6,8 -	5 058	7,9 -	2,2	37 193	3,3 -	82 529	3,5 -	2,2
Sonstiges Beherbergungsgewerbe										
Bundesrepublik Deutschland	2 996	4,9	11 236	25,0	3,8	47 967	1,8	161 872	5,2	3,4
anderer Wohnsitz	9	81,2 -	33	82,4 -	3,7	463	47,1 -	2 122	57,4 -	4,6
Zusammen	3 005	3,4	11 269	22,8	3,8	48 430	0,9	163 994	3,2	3,4
darunter										
Ferienzentren, Ferienhäuser und -wohnungen										
Bundesrepublik Deutschland	1 181	11,3	6 481	33,0	5,5	14 670	4,1 -	72 471	1,1	4,9
anderer Wohnsitz	4	300,0	22	X	5,5	131	36,7 -	845	44,5 -	6,5
Zusammen	1 185	11,6	6 503	33,3	5,5	14 801	4,5 -	73 316	0,1	5,0
Gotha										
Hotellerie										
Bundesrepublik Deutschland	15 545	13,1 -	45 492	13,0 -	2,9	227 828	5,0 -	622 972	4,6 -	2,7
anderer Wohnsitz	328	3,8 -	778	7,2	2,4	8 243	18,5 -	20 563	24,9 -	2,5
Zusammen	15 873	12,9 -	46 270	12,7 -	2,9	236 071	5,5 -	643 535	5,5 -	2,7
darunter										
Hotels										
Bundesrepublik Deutschland	13 357	14,5 -	40 416	14,0 -	3,0	196 844	5,0 -	550 074	4,0 -	2,8
anderer Wohnsitz	284	5,2	682	13,9	2,4	7 346	18,3 -	18 725	24,5 -	2,5
Zusammen	13 641	14,2 -	41 098	13,7 -	3,0	204 190	5,5 -	568 799	4,8 -	2,8
Gasthöfe										
Bundesrepublik Deutschland	1 212	1,4 -	2 908	2,4	2,4	15 068	3,0 -	37 492	2,0 -	2,5
anderer Wohnsitz	31	42,6 -	57	37,4 -	1,8	389	26,5 -	746	13,4 -	1,9
Zusammen	1 243	3,1 -	2 965	1,2	2,4	15 457	3,8 -	38 238	2,3 -	2,5
Sömmerda										
Hotellerie										
Bundesrepublik Deutschland	1 525	7,8 -	2 447	16,9 -	1,6	23 391	5,1 -	43 621	4,3 -	1,9
anderer Wohnsitz	35	34,6	153	49,8 -	4,4	452	18,6	3 117	6,1	6,9
Zusammen	1 560	7,1 -	2 600	20,0 -	1,7	23 843	4,7 -	46 738	3,7 -	2,0
darunter										
Hotels										
Bundesrepublik Deutschland	1 016	21,3 -	1 562	22,2 -	1,5	16 163	12,4 -	25 912	12,7 -	1,6
anderer Wohnsitz	8	11,1 -	26	3,7 -	3,3	208	23,5 -	570	65,5 -	2,7
Zusammen	1 024	21,2 -	1 588	22,0 -	1,6	16 371	12,6 -	26 482	15,5 -	1,6
Gasthöfe										
Bundesrepublik Deutschland	175	4,9 -	301	10,3	1,7	2 321	0,8	4 781	5,6	2,1
anderer Wohnsitz	3	40,0 -	9	35,7 -	3,0	52	1,9 -	197	20,9 -	3,8
Zusammen	178	5,8 -	310	8,0	1,7	2 373	0,7	4 978	4,2	2,1

Noch: 8. Ankünfte, Übernachtungen und Aufenthaltsdauer der Gäste in Beherbergungsstätten
nach Kreisen, ausgewählten Betriebsarten und zusammengefassten Gästegruppen (ohne Camping)

Kreisfreie Stadt Landkreis ----- Betriebsart ----- Ständiger Wohnsitz der Gäste	Dezember 2005					Januar - Dezember 2005				
	Ankünfte		Übernachtungen		durchschnittliche Aufenthaltsdauer	Ankünfte		Übernachtungen		durchschnittliche Aufenthaltsdauer
	insgesamt	Veränderung gegenüber dem Vorjahresmonat	insgesamt	Veränderung gegenüber dem Vorjahresmonat		insgesamt	Veränderung gegenüber dem Vorjahreszeitraum	insgesamt	Veränderung gegenüber dem Vorjahreszeitraum	
	Anzahl	%	Anzahl	%	Tage	Anzahl	%	Anzahl	%	Tage
Hildburghausen										
Hotellerie										
Bundesrepublik Deutschland	5 968	12,2	17 264	5,6	2,9	78 910	1,1 -	224 605	5,7 -	2,8
anderer Wohnsitz	36	33,3 -	73	21,5 -	2,0	1 203	5,1 -	2 892	3,3 -	2,4
Zusammen	6 004	11,7	17 337	5,5	2,9	80 113	1,1 -	227 497	5,7 -	2,8
darunter										
Hotels										
Bundesrepublik Deutschland	4 505	16,0	13 236	4,8	2,9	54 864	1,2 -	167 704	6,5 -	3,1
anderer Wohnsitz	22	53,2 -	44	45,0 -	2,0	573	21,1 -	1 452	4,8 -	2,5
Zusammen	4 527	15,2	13 280	4,5	2,9	55 437	1,5 -	169 156	6,5 -	3,1
Gasthöfe										
Bundesrepublik Deutschland	991	1,8	2 589	10,2	2,6	15 541	2,0	35 569	1,9 -	2,3
anderer Wohnsitz	11	266,7	25	X	2,3	537	23,4	1 272	19,0	2,4
Zusammen	1 002	2,7	2 614	11,0	2,6	16 078	2,6	36 841	1,3 -	2,3
Sonstiges Beherbergungsgewerbe										
Bundesrepublik Deutschland	890	15,1 -	2 178	13,7 -	2,4	15 487	2,6	40 891	2,0	2,6
anderer Wohnsitz	8	27,3 -	160	27,3 -	20,0	187	9,2 -	3 417	9,4 -	18,3
Zusammen	898	15,2 -	2 338	14,8 -	2,6	15 674	2,4	44 308	1,0	2,8
darunter										
Ferienzentren, Ferienhäuser und -wohnungen										
Bundesrepublik Deutschland	241	19,1 -	967	4,5 -	4,0	3 076	17,5 -	10 641	11,3 -	3,5
anderer Wohnsitz	8	27,3 -	160	27,3 -	20,0	146	2,7 -	2 929	11,2 -	20,1
Zusammen	249	19,4 -	1 127	8,6 -	4,5	3 222	16,9 -	13 570	11,3 -	4,2
Vorsorge- u. Rehabilitationskliniken										
Bundesrepublik Deutschland	832	1,6	13 567	7,3	16,3	13 551	4,8 -	224 619	0,5	16,6
anderer Wohnsitz	-	-	-	-	-	-	-	-	-	-
Zusammen	832	1,6	13 567	7,3	16,3	13 551	4,8 -	224 619	0,5	16,6
Ilm-Kreis										
Hotellerie										
Bundesrepublik Deutschland	8 491	5,1	22 996	10,9	2,7	118 262	5,0	294 908	3,9	2,5
anderer Wohnsitz	307	18,1	839	12,1 -	2,7	5 821	41,5	15 052	46,8	2,6
Zusammen	8 798	5,5	23 835	9,9	2,7	124 083	6,3	309 960	5,4	2,5
darunter										
Hotels										
Bundesrepublik Deutschland	6 105	1,8	16 517	10,3	2,7	82 108	6,1	199 715	4,0	2,4
anderer Wohnsitz	211	56,3	548	51,8	2,6	4 016	42,6	9 896	52,4	2,5
Zusammen	6 316	3,0	17 065	11,3	2,7	86 124	7,3	209 611	5,6	2,4
Gasthöfe										
Bundesrepublik Deutschland	1 771	20,9	4 923	13,7	2,8	25 708	2,1	66 607	3,8	2,6
anderer Wohnsitz	59	1,7	160	26,0	2,7	1 112	67,5	2 816	137,0	2,5
Zusammen	1 830	20,2	5 083	14,1	2,8	26 820	3,8	69 423	6,2	2,6
Sonstiges Beherbergungsgewerbe										
Bundesrepublik Deutschland	1 109	22,4	3 286	25,7	3,0	22 167	0,8	61 190	3,4 -	2,8
anderer Wohnsitz	7	68,2 -	41	53,4 -	5,9	462	4,9 -	1 686	22,3 -	3,6
Zusammen	1 116	20,3	3 327	23,1	3,0	22 629	0,7	62 876	4,0 -	2,8
darunter										
Ferienzentren, Ferienhäuser und -wohnungen										
Bundesrepublik Deutschland	444	2,5	1 444	35,7	3,3	6 544	19,6	20 598	21,5	3,1
anderer Wohnsitz	2	X	14	X	7,0	50	55,0 -	307	40,8 -	6,1
Zusammen	446	3,0	1 458	37,0	3,3	6 594	18,1	20 905	19,6	3,2

Noch: 8. Ankünfte, Übernachtungen und Aufenthaltsdauer der Gäste in Beherbergungsstätten
nach Kreisen, ausgewählten Betriebsarten und zusammengefassten Gästegruppen (ohne Camping)

Kreisfreie Stadt Landkreis ----- Betriebsart ----- Ständiger Wohnsitz der Gäste	Dezember 2005					Januar - Dezember 2005				
	Ankünfte		Übernachtungen		durch- schnitt- liche Aufent- halts- dauer	Ankünfte		Übernachtungen		durch- schnitt- liche Aufent- halts- dauer
	insgesamt	Veränderung gegenüber dem Vorjahres- monat	insgesamt	Veränderung gegenüber dem Vorjahres- monat		insgesamt	Veränderung gegenüber dem Vorjahres- zeitraum	insgesamt	Veränderung gegenüber dem Vorjahres- zeitraum	
	Anzahl	%	Anzahl	%	Tage	Anzahl	%	Anzahl	%	Tage
Weimarer Land										
Hotellerie										
Bundesrepublik Deutschland	5 289	4,6	12 438	8,7	2,4	81 882	3,6	195 935	9,0	2,4
anderer Wohnsitz	182	14,5	438	16,5	2,4	6 244	31,7	11 839	26,0	1,9
Zusammen	5 471	4,9	12 876	8,9	2,4	88 126	5,2	207 774	9,8	2,4
darunter										
Hotels										
Bundesrepublik Deutschland	3 849	4,8	9 031	4,7	2,3	57 774	9,1	139 959	12,1	2,4
anderer Wohnsitz	123	10,9 -	203	39,9 -	1,7	3 474	3,7	6 147	8,2 -	1,8
Zusammen	3 972	4,3	9 234	3,0	2,3	61 248	8,8	146 106	11,0	2,4
Gasthöfe										
Bundesrepublik Deutschland	294	4,5 -	607	7,8 -	2,1	4 612	3,8	9 877	16,1	2,1
anderer Wohnsitz	2	100,0	2	33,3 -	1,0	59	47,5	79	10,2 -	1,3
Zusammen	296	4,2 -	609	7,9 -	2,1	4 671	4,2	9 956	15,8	2,1
Sonstiges Beherbergungsgewerbe										
Bundesrepublik Deutschland	981	17,1	2 086	8,2 -	2,1	21 331	5,6	62 588	1,3 -	2,9
anderer Wohnsitz	-	-	-	-	-	204	X	626	14,0	3,1
Zusammen	981	15,7	2 086	13,4 -	2,1	21 535	6,4	63 214	1,2 -	2,9
darunter										
Ferienzentren, Ferienhäuser und -wohnungen										
Bundesrepublik Deutschland	289	100,7	987	13,1	3,4	5 814	74,5	21 418	31,4	3,7
anderer Wohnsitz	-	-	-	-	-	85	107,3	261	52,5 -	3,1
Zusammen	289	87,7	987	2,1 -	3,4	5 899	74,9	21 679	28,6	3,7
Vorsorge- u. Rehabilitationskliniken										
Bundesrepublik Deutschland	441	39,4 -	9 942	14,4 -	22,5	7 921	7,2 -	156 675	5,2	19,8
anderer Wohnsitz	-	-	-	-	-	2	90,0 -	22	76,3 -	11,0
Zusammen	441	39,4 -	9 942	14,4 -	22,5	7 923	7,4 -	156 697	5,1	19,8
Sonneberg										
Hotellerie										
Bundesrepublik Deutschland	3 069	9,6 -	6 566	11,0 -	2,1	37 766	4,6 -	82 054	3,8 -	2,2
anderer Wohnsitz	101	40,3	214	29,7	2,1	1 193	9,1 -	2 440	22,1 -	2,0
Zusammen	3 170	8,6 -	6 780	10,2 -	2,1	38 959	4,7 -	84 494	4,4 -	2,2
darunter										
Hotels										
Bundesrepublik Deutschland	1 704	14,7 -	3 527	12,9 -	2,1	19 728	10,5 -	40 642	8,1 -	2,1
anderer Wohnsitz	74	48,0	120	64,4	1,6	832	14,7 -	1 593	21,0 -	1,9
Zusammen	1 778	13,1 -	3 647	11,5 -	2,1	20 560	10,7 -	42 235	8,7 -	2,1
Gasthöfe										
Bundesrepublik Deutschland	989	3,4 -	1 915	18,4 -	1,9	13 231	2,0	27 789	0,1 -	2,1
anderer Wohnsitz	6	0,0	10	0,0	1,7	157	38,9 -	390	56,0 -	2,5
Zusammen	995	3,4 -	1 925	18,4 -	1,9	13 388	1,2	28 179	1,8 -	2,1
Saalfeld-Rudolstadt										
Hotellerie										
Bundesrepublik Deutschland	8 235	2,6 -	19 277	9,3 -	2,3	119 510	0,2	296 682	0,3	2,5
anderer Wohnsitz	115	24,8 -	285	53,7 -	2,5	4 019	13,6	11 201	13,8	2,8
Zusammen	8 350	3,0 -	19 562	10,6 -	2,3	123 529	0,6	307 883	0,8	2,5
darunter										
Hotels										
Bundesrepublik Deutschland	6 135	9,3	13 858	5,2	2,3	80 551	3,9	186 686	5,1	2,3
anderer Wohnsitz	62	51,2 -	185	66,3 -	3,0	2 456	14,3	7 504	3,8	3,1
Zusammen	6 197	8,0	14 043	2,3	2,3	83 007	4,2	194 190	5,1	2,3
Gasthöfe										
Bundesrepublik Deutschland	1 635	34,0 -	4 137	37,0 -	2,5	31 552	4,7 -	84 976	1,9 -	2,7
anderer Wohnsitz	46	76,9	73	9,0	1,6	1 389	4,5	3 152	31,6	2,3
Zusammen	1 681	32,8 -	4 210	36,5 -	2,5	32 941	4,4 -	88 128	1,0 -	2,7

Noch: 8. Ankünfte, Übernachtungen und Aufenthaltsdauer der Gäste in Beherbergungsstätten
nach Kreisen, ausgewählten Betriebsarten und zusammengefassten Gästegruppen (ohne Camping)

Kreisfreie Stadt Landkreis ----- Betriebsart ----- Ständiger Wohnsitz der Gäste	Dezember 2005					Januar - Dezember 2005				
	Ankünfte		Übernachtungen		durchschnittliche Aufenthaltsdauer	Ankünfte		Übernachtungen		durchschnittliche Aufenthaltsdauer
	insgesamt	Veränderung gegenüber dem Vorjahresmonat	insgesamt	Veränderung gegenüber dem Vorjahresmonat		insgesamt	Veränderung gegenüber dem Vorjahreszeitraum	insgesamt	Veränderung gegenüber dem Vorjahreszeitraum	
	Anzahl	%	Anzahl	%	Tage	Anzahl	%	Anzahl	%	Tage
Noch: Saalfeld-Rudolstadt										
Sonstiges Beherbergungsgewerbe										
Bundesrepublik Deutschland	2 943	0,4	7 568	4,3 -	2,6	54 197	10,1	143 731	5,1	2,7
anderer Wohnsitz	-	-	-	-	-	567	21,5 -	2 574	56,0 -	4,5
Zusammen	2 943	1,0 -	7 568	6,6 -	2,6	54 764	9,7	146 305	2,6	2,7
darunter										
Ferienzentren, Ferienhäuser und -wohnungen										
Bundesrepublik Deutschland	380	42,6 -	1 933	24,8 -	5,1	6 791	9,5 -	27 500	10,0 -	4,0
anderer Wohnsitz	-	-	-	-	-	95	15,9 -	623	51,3 -	6,6
Zusammen	380	43,3 -	1 933	27,5 -	5,1	6 886	9,6 -	28 123	11,6 -	4,1
Vorsorge- u. Rehabilitationskliniken										
Bundesrepublik Deutschland	190	7,8 -	6 005	8,5 -	31,6	3 283	6,3	83 160	6,3	25,3
anderer Wohnsitz	-	-	-	-	-	-	-	-	-	-
Zusammen	190	7,8 -	6 005	8,5 -	31,6	3 283	6,3	83 160	6,3	25,3
Saale-Holzland-Kreis										
Hotellerie										
Bundesrepublik Deutschland	5 582	15,6	10 821	13,9	1,9	68 822	18,8	129 607	21,1	1,9
anderer Wohnsitz	386	4,9 -	871	38,6 -	2,3	8 611	9,4 -	23 350	31,1 -	2,7
Zusammen	5 968	14,0	11 692	7,1	2,0	77 433	14,9	152 957	8,5	2,0
darunter										
Hotels										
Bundesrepublik Deutschland	4 158	17,3	8 393	16,0	2,0	48 517	27,2	97 145	29,7	2,0
anderer Wohnsitz	358	2,5 -	823	36,3 -	2,3	7 592	11,4 -	21 737	32,9 -	2,9
Zusammen	4 516	15,4	9 216	8,1	2,0	56 109	20,1	118 882	10,8	2,1
Gasthöfe										
Bundesrepublik Deutschland	1 360	17,4	2 271	12,6	1,7	18 678	4,4	29 124	2,0	1,6
anderer Wohnsitz	25	28,6 -	45	61,9 -	1,8	952	15,3	1 540	16,1	1,6
Zusammen	1 385	16,1	2 316	8,5	1,7	19 630	4,9	30 664	2,7	1,6
Sonstiges Beherbergungsgewerbe										
Bundesrepublik Deutschland	124	42,1 -	326	21,8 -	2,6	6 218	10,0	16 679	15,5	2,7
anderer Wohnsitz	2	60,0 -	6	60,0 -	3,0	204	26,1 -	560	19,8 -	2,7
Zusammen	126	42,5 -	332	23,1 -	2,6	6 422	8,3	17 239	13,9	2,7
Vorsorge- u. Rehabilitationskliniken										
Bundesrepublik Deutschland	466	17,7 -	14 592	7,8 -	31,3	6 587	4,4 -	190 396	0,4 -	28,9
anderer Wohnsitz	-	-	-	-	-	-	-	-	-	-
Zusammen	466	17,7 -	14 592	7,8 -	31,3	6 587	4,4 -	190 396	0,4 -	28,9
Saale-Orla-Kreis										
Hotellerie										
Bundesrepublik Deutschland	4 796	10,3 -	12 733	8,1 -	2,7	78 691	1,6 -	201 716	4,5 -	2,6
anderer Wohnsitz	263	16,4	443	37,6	1,7	5 141	3,3 -	8 826	5,0	1,7
Zusammen	5 059	9,3 -	13 176	7,0 -	2,6	83 832	1,7 -	210 542	4,2 -	2,5
darunter										
Hotels										
Bundesrepublik Deutschland	3 244	10,9 -	9 635	12,1 -	3,0	53 301	0,6 -	153 897	4,9 -	2,9
anderer Wohnsitz	96	47,7	164	76,3	1,7	2 111	1,1	4 953	13,6	2,3
Zusammen	3 340	9,9 -	9 799	11,3 -	2,9	55 412	0,5 -	158 850	4,4 -	2,9
Gasthöfe										
Bundesrepublik Deutschland	1 104	14,7 -	2 168	1,0 -	2,0	18 876	5,2 -	35 994	4,6 -	1,9
anderer Wohnsitz	57	50,4 -	161	11,5 -	2,8	1 802	15,4 -	2 471	12,7 -	1,4
Zusammen	1 161	17,7 -	2 329	1,8 -	2,0	20 678	6,2 -	38 465	5,2 -	1,9

Noch: 8. Ankünfte, Übernachtungen und Aufenthaltsdauer der Gäste in Beherbergungsstätten
nach Kreisen, ausgewählten Betriebsarten und zusammengefassten Gästegruppen (ohne Camping)

Kreisfreie Stadt Landkreis ----- Betriebsart ----- Ständiger Wohnsitz der Gäste	Dezember 2005					Januar - Dezember 2005				
	Ankünfte		Übernachtungen		durchschnittliche Aufenthaltsdauer	Ankünfte		Übernachtungen		durchschnittliche Aufenthaltsdauer
	insgesamt	Veränderung gegenüber dem Vorjahresmonat	insgesamt	Veränderung gegenüber dem Vorjahresmonat		insgesamt	Veränderung gegenüber dem Vorjahreszeitraum	insgesamt	Veränderung gegenüber dem Vorjahreszeitraum	
	Anzahl	%	Anzahl	%	Tage	Anzahl	%	Anzahl	%	Tage
Greiz										
Hotellerie										
Bundesrepublik Deutschland	3 897	10,1 -	6 589	15,3 -	1,7	49 788	3,5 -	86 249	5,3 -	1,7
anderer Wohnsitz	149	53,6	473	120,0	3,2	2 066	3,8 -	4 536	4,4	2,2
Zusammen	4 046	8,7 -	7 062	11,6 -	1,7	51 854	3,5 -	90 785	4,8 -	1,8
darunter										
Hotels										
Bundesrepublik Deutschland	2 340	14,3 -	3 800	15,9 -	1,6	30 805	2,5 -	50 380	7,5 -	1,6
anderer Wohnsitz	102	27,5	314	81,5	3,1	1 196	1,8 -	2 187	12,7 -	1,8
Zusammen	2 442	13,1 -	4 114	12,3 -	1,7	32 001	2,5 -	52 567	7,7 -	1,6
Gasthöfe										
Bundesrepublik Deutschland	848	18,4 -	1 614	24,8 -	1,9	10 475	9,0 -	18 236	6,7 -	1,7
anderer Wohnsitz	25	X	125	X	5,0	559	13,3 -	1 572	30,6	2,8
Zusammen	873	16,5 -	1 739	19,5 -	2,0	11 034	9,3 -	19 808	4,5 -	1,8
Sonstiges Beherbergungsgewerbe										
Bundesrepublik Deutschland	647	7,6 -	1 673	2,2 -	2,6	14 252	7,0 -	47 802	8,1 -	3,4
anderer Wohnsitz	-	-	-	-	-	327	52,1	2 512	123,1	7,7
Zusammen	647	7,6 -	1 673	2,2 -	2,6	14 579	6,2 -	50 314	5,4 -	3,5
darunter										
Ferienzentren, Ferienhäuser und -wohnungen										
Bundesrepublik Deutschland	36	36,8 -	109	31,0 -	3,0	2 857	14,5 -	13 301	13,9 -	4,7
anderer Wohnsitz	-	-	-	-	-	129	X	1 048	X	8,1
Zusammen	36	36,8 -	109	31,0 -	3,0	2 986	11,0 -	14 349	7,4 -	4,8
Altenburger Land										
Hotellerie										
Bundesrepublik Deutschland	3 819	9,9	7 314	2,9	1,9	42 258	3,0 -	80 627	2,8 -	1,9
anderer Wohnsitz	214	18,9 -	611	50,1 -	2,9	5 798	24,6	18 222	22,4	3,1
Zusammen	4 033	7,9	7 925	4,9 -	2,0	48 056	0,3 -	98 849	1,1	2,1
darunter										
Hotels										
Bundesrepublik Deutschland	3 204	11,5	6 222	4,6	1,9	33 375	4,4 -	64 632	3,5 -	1,9
anderer Wohnsitz	214	12,3 -	611	36,7 -	2,9	5 616	27,9	17 639	31,1	3,1
Zusammen	3 418	9,7	6 833	1,2 -	2,0	38 991	0,8 -	82 271	2,3	2,1
Gasthöfe										
Bundesrepublik Deutschland	383	17,8	547	0,2	1,4	5 001	9,5	7 813	6,1	1,6
anderer Wohnsitz	-	-	-	-	-	48	12,7 -	133	62,8 -	2,8
Zusammen	383	12,6	547	28,7 -	1,4	5 049	9,2	7 946	2,9	1,6

**9. Ankünfte, Übernachtungen und Aufenthaltsdauer der Gäste in Beherbergungsstätten
nach ausgewählten Gemeinden und zusammengefassten Gästegruppen (ohne Camping)**

Landkreis Gemeinde ----- Ständiger Wohnsitz der Gäste	Dezember 2005					Januar - Dezember 2005				
	Ankünfte		Übernachtungen		durchschnittliche Aufenthaltsdauer	Ankünfte		Übernachtungen		durchschnittliche Aufenthaltsdauer
	insgesamt	Veränderung gegenüber dem Vorjahresmonat	insgesamt	Veränderung gegenüber dem Vorjahresmonat		insgesamt	Veränderung gegenüber dem Vorjahreszeitraum	insgesamt	Veränderung gegenüber dem Vorjahreszeitraum	
	Anzahl	%	Anzahl	%	Tage	Anzahl	%	Anzahl	%	Tage
Eichsfeld										
Dingelstädt, Stadt										
Bundesrepublik Deutschland	142	13,6	205	44,4	1,4	2 122	25,3	2 866	12,6	1,4
anderer Wohnsitz	4	100,0	7	79,4 -	1,8	4	0,0	7	90,0 -	1,8
Zusammen	146	15,0	212	20,5	1,5	2 126	25,2	2 873	9,9	1,4
Heilbad Heiligenstadt, Stadt										
Bundesrepublik Deutschland	1 104	2,6 -	7 251	5,4 -	6,6	14 898	2,0 -	101 781	0,2 -	6,8
anderer Wohnsitz	51	29,2 -	208	131,1 -	4,1	490	6,0 -	1 058	7,6	2,2
Zusammen	1 155	4,2 -	7 459	3,8 -	6,5	15 388	2,1 -	102 839	0,1 -	6,7
Küllstedt										
Bundesrepublik Deutschland	44	12,8	130	42,9	3,0	667	29,3	1 311	22,6	2,0
anderer Wohnsitz	-	-	-	-	-	10	66,7	10	76,2 -	1,0
Zusammen	44	12,8	130	42,9	3,0	677	29,7	1 321	18,9	2,0
Schimberg										
Bundesrepublik Deutschland	174	30,4 -	413	29,6 -	2,4	3 325	16,3	8 804	16,8	2,6
anderer Wohnsitz	2	X	3	X	1,5	116	68,1	360	X	3,1
Zusammen	176	29,6 -	416	29,1 -	2,4	3 441	17,6	9 164	20,3	2,7
Leinefelde-Worbis, Stadt										
Bundesrepublik Deutschland	1 085	1,3	2 089	14,0 -	1,9	15 753	2,3 -	38 959	1,2 -	2,5
anderer Wohnsitz	14	75,0	48	X	3,4	409	20,6 -	1 590	10,3	3,9
Zusammen	1 099	1,9	2 137	12,3 -	1,9	16 162	2,9 -	40 549	0,8 -	2,5
Nordhausen										
Bleicherode, Stadt										
Bundesrepublik Deutschland	212	55,9	447	84,0	2,1	3 734	14,0	8 826	13,6	2,4
anderer Wohnsitz	-	-	-	-	-	29	3,6	102	79,3 -	3,5
Zusammen	212	55,9	447	84,0	2,1	3 763	13,9	8 928	8,1	2,4
Ellrich, Stadt										
Bundesrepublik Deutschland	531	6,7 -	1 138	21,7 -	2,1	6 489	0,9	16 564	1,9	2,6
anderer Wohnsitz	-	-	-	-	-	8	100,0	16	0,0	2,0
Zusammen	531	6,7 -	1 138	21,7 -	2,1	6 497	1,0	16 580	1,9	2,6
Iffeld										
Bundesrepublik Deutschland	630	13,9 -	1 802	7,5	2,9	7 756	8,9 -	20 438	5,7 -	2,6
anderer Wohnsitz	12	X	28	X	2,3	71	31,1 -	301	2,7	4,2
Zusammen	642	12,4 -	1 830	8,9	2,9	7 827	9,2 -	20 739	5,6 -	2,6
Neustadt/Harz										
Bundesrepublik Deutschland	376	28,2 -	1 380	42,2 -	3,7	6 299	17,0 -	32 661	12,8 -	5,2
anderer Wohnsitz	4	33,3	4	88,2 -	1,0	89	44,4 -	181	59,7 -	2,0
Zusammen	380	27,9 -	1 384	42,8 -	3,6	6 388	17,5 -	32 842	13,3 -	5,1
Nordhausen, Stadt										
Bundesrepublik Deutschland	1 535	17,8	3 584	32,9	2,3	24 923	0,3 -	53 810	5,3	2,2
anderer Wohnsitz	115	94,9	158	66,3	1,4	1 834	37,5 -	4 784	28,4 -	2,6
Zusammen	1 650	21,1	3 742	34,1	2,3	26 757	4,2 -	58 594	1,4	2,2
Wartburgkreis										
Bad Liebenstein, Stadt										
Bundesrepublik Deutschland	1 232	5,5 -	20 835	7,7 -	16,9	20 013	7,8 -	295 364	5,9 -	14,8
anderer Wohnsitz	5	25,0	10	75,0 -	2,0	216	17,4	375	20,4 -	1,7
Zusammen	1 237	5,4 -	20 845	7,8 -	16,9	20 229	7,6 -	295 739	5,9 -	14,6
Bad Salzungen, Stadt										
Bundesrepublik Deutschland	1 106	6,0 -	5 806	17,0 -	5,2	20 928	4,3 -	142 465	10,4 -	6,8
anderer Wohnsitz	20	35,5 -	46	56,6 -	2,3	392	15,3 -	898	17,8	2,3
Zusammen	1 126	6,7 -	5 852	17,6 -	5,2	21 320	4,5 -	143 363	10,2 -	6,7
Creuzburg, Stadt										
Bundesrepublik Deutschland	123	9,8	322	2,9	2,6	2 561	9,9	5 162	8,2	2,0
anderer Wohnsitz	17	13,3	61	10,3 -	3,6	275	14,6	835	1,8 -	3,0
Zusammen	140	10,2	383	0,5	2,7	2 836	10,3	5 997	6,7	2,1
Dernbach										
Bundesrepublik Deutschland	200	4,7	369	18,3	1,8	2 486	24,3	3 731	22,6	1,5
anderer Wohnsitz	-	-	-	-	-	-	-	-	-	-
Zusammen	200	4,7	369	18,3	1,8	2 486	24,3	3 731	22,6	1,5

Noch: 9. Ankünfte, Übernachtungen und Aufenthaltsdauer der Gäste in Beherbergungsstätten nach ausgewählten Gemeinden und zusammengefassten Gästegruppen (ohne Camping)

Landkreis Gemeinde ----- Ständiger Wohnsitz der Gäste	Dezember 2005					Januar - Dezember 2005				
	Ankünfte		Übernachtungen		durchschnittliche Aufenthaltsdauer	Ankünfte		Übernachtungen		durchschnittliche Aufenthaltsdauer
	insgesamt	Veränderung gegenüber dem Vorjahresmonat	insgesamt	Veränderung gegenüber dem Vorjahresmonat		insgesamt	Veränderung gegenüber dem Vorjahreszeitraum	insgesamt	Veränderung gegenüber dem Vorjahreszeitraum	
	Anzahl	%	Anzahl	%	Tage	Anzahl	%	Anzahl	%	Tage
Noch: Wartburgkreis										
Marksuhl										
Bundesrepublik Deutschland	72	24,1	146	35,2	2,0	1 509	10,2 -	3 017	11,5 -	2,0
anderer Wohnsitz	2	X	6	X	3,0	19	18,8	72	89,5	3,8
Zusammen	74	27,6	152	40,7	2,1	1 528	9,9 -	3 089	10,4 -	2,0
Mihla										
Bundesrepublik Deutschland	112	0,9 -	160	21,6 -	1,4	2 167	1,1 -	3 682	2,8 -	1,7
anderer Wohnsitz	8	X	12	X	1,5	88	4,3 -	114	5,8 -	1,3
Zusammen	120	6,2	172	15,7 -	1,4	2 255	1,2 -	3 796	2,9 -	1,7
Ruhla, Stadt										
Bundesrepublik Deutschland	774	15,9	1 769	5,0 -	2,3	10 809	28,3	24 783	9,4	2,3
anderer Wohnsitz	3	75,0 -	12	66,7 -	4,0	117	74,8 -	384	50,6 -	3,3
Zusammen	777	14,3	1 781	6,2 -	2,3	10 926	22,9	25 167	7,4	2,3
Treffurt, Stadt										
Bundesrepublik Deutschland	65	27,5	85	13,3 -	1,3	1 571	5,8	3 056	6,5	1,9
anderer Wohnsitz	-	-	-	-	-	3	83,3 -	59	110,7	19,7
Zusammen	65	27,5	85	13,3 -	1,3	1 574	4,7	3 115	7,5	2,0
Weilar										
Bundesrepublik Deutschland	44	40,5 -	162	16,5 -	3,7	1 203	3,1	3 057	38,0	2,5
anderer Wohnsitz	-	-	-	-	-	2	81,8 -	4	66,7 -	2,0
Zusammen	44	40,5 -	162	16,5 -	3,7	1 205	2,3	3 061	37,4	2,5
Wutha-Farnroda										
Bundesrepublik Deutschland	263	42,3 -	533	20,9 -	2,0	3 279	12,1 -	8 091	6,1	2,5
anderer Wohnsitz	3	50,0 -	3	50,0 -	1,0	158	4,2 -	257	10,5 -	1,6
Zusammen	266	42,4 -	536	21,2 -	2,0	3 437	11,8 -	8 348	5,5	2,4
Moorgrund										
Bundesrepublik Deutschland	29	57,4 -	36	73,5 -	1,2	740	21,1 -	1 426	13,2 -	1,9
anderer Wohnsitz	-	-	-	-	-	1	96,6 -	3	95,7 -	3,0
Zusammen	29	57,4 -	36	73,5 -	1,2	741	23,4 -	1 429	16,5 -	1,9
Behringen										
Bundesrepublik Deutschland	290	0,3 -	592	22,8	2,0	3 621	8,5 -	8 158	10,0 -	2,3
anderer Wohnsitz	-	-	-	-	-	2	96,1 -	4	99,0 -	2,0
Zusammen	290	0,3 -	592	22,8	2,0	3 623	9,6 -	8 162	13,7 -	2,3
Gerstungen										
Bundesrepublik Deutschland	62	138,5	117	5,6 -	1,9	429	27,7	1 237	18,0 -	2,9
anderer Wohnsitz	-	-	-	-	-	16	X	63	X	3,9
Zusammen	62	138,5	117	5,6 -	1,9	445	31,7	1 300	13,9 -	2,9
Unstrut-Hainich-Kreis										
Bad Langensalza, Stadt										
Bundesrepublik Deutschland	1 058	15,6	6 345	13,1	6,0	13 834	10,0	78 155	12,8	5,6
anderer Wohnsitz	21	43,2 -	26	46,9 -	1,2	613	14,0 -	746	41,2 -	1,2
Zusammen	1 079	13,3	6 371	12,6	5,9	14 447	8,7	78 901	11,8	5,5
Mühlhausen/Thüringen, Stadt										
Bundesrepublik Deutschland	1 860	26,3 -	3 326	18,2 -	1,8	39 168	13,4	82 230	20,5	2,1
anderer Wohnsitz	26	10,3 -	28	28,2 -	1,1	865	7,2	1 579	8,3	1,8
Zusammen	1 886	26,2 -	3 354	18,3 -	1,8	40 033	13,3	83 809	20,2	2,1
Weinbergen										
Bundesrepublik Deutschland	241	12,4 -	367	8,0 -	1,5	3 851	1,0 -	6 372	13,0 -	1,7
anderer Wohnsitz	4	0,0	4	0,0	1,0	92	53,3	197	149,4	2,1
Zusammen	245	12,2 -	371	7,9 -	1,5	3 943	0,2 -	6 569	11,3 -	1,7
Kyffhäuserkreis										
Artern/Unstrut, Stadt										
Bundesrepublik Deutschland	119	52,8 -	209	55,4 -	1,8	3 018	7,8 -	4 678	18,8 -	1,6
anderer Wohnsitz	8	69,2 -	13	84,5 -	1,6	277	39,1 -	613	31,2 -	2,2
Zusammen	127	54,3 -	222	59,9 -	1,7	3 295	11,6 -	5 291	20,4 -	1,6
Bad Frankenhausen/Kyffh., Stadt										
Bundesrepublik Deutschland	1 270	27,1 -	8 649	10,0 -	6,8	26 306	8,6 -	141 259	1,2 -	5,4
anderer Wohnsitz	26	70,8 -	46	70,9 -	1,8	546	25,2 -	1 055	11,9 -	1,9
Zusammen	1 296	29,2 -	8 695	11,0 -	6,7	26 852	9,0 -	142 314	1,3 -	5,3

Noch: 9. Ankünfte, Übernachtungen und Aufenthaltsdauer der Gäste in Beherbergungsstätten nach ausgewählten Gemeinden und zusammengefassten Gästegruppen (ohne Camping)

Landkreis Gemeinde ----- Ständiger Wohnsitz der Gäste	Dezember 2005					Januar - Dezember 2005				
	Ankünfte		Übernachtungen		durchschnittliche Aufenthaltsdauer	Ankünfte		Übernachtungen		durchschnittliche Aufenthaltsdauer
	insgesamt	Veränderung gegenüber dem Vorjahresmonat	insgesamt	Veränderung gegenüber dem Vorjahresmonat		insgesamt	Veränderung gegenüber dem Vorjahreszeitraum	insgesamt	Veränderung gegenüber dem Vorjahreszeitraum	
	Anzahl	%	Anzahl	%	Tage	Anzahl	%	Anzahl	%	Tage
Noch: Kyffhäuserkreis										
Sondershausen, Stadt										
Bundesrepublik Deutschland	651	21,8 -	1 232	7,3 -	1,9	13 012	6,7	29 469	7,8	2,3
anderer Wohnsitz	-	-	-	-	-	57	X	74	252,4	1,3
Zusammen	651	21,8 -	1 232	7,3 -	1,9	13 069	7,1	29 543	8,0	2,3
Schernberg										
Bundesrepublik Deutschland	310	26,5	715	21,4	2,3	16 578	11,2 -	49 006	8,8 -	3,0
anderer Wohnsitz	-	-	-	-	-	5	28,6 -	11	31,2 -	2,2
Zusammen	310	26,0	715	21,0	2,3	16 583	11,2 -	49 017	8,8 -	3,0
Schmalkalden-Meiningen										
Breitungen/Werra										
Bundesrepublik Deutschland	310	20,7 -	545	49,3 -	1,8	4 717	9,3 -	7 808	23,8 -	1,7
anderer Wohnsitz	12	50,0 -	20	92,2 -	1,7	278	43,3	1 151	8,1	4,1
Zusammen	322	22,4 -	565	57,6 -	1,8	4 995	7,4 -	8 959	20,8 -	1,8
Brotterode, Kurort, Stadt										
Bundesrepublik Deutschland	826	20,5 -	2 481	9,9 -	3,0	16 968	1,7 -	46 074	3,8 -	2,7
anderer Wohnsitz	7	74,1 -	9	79,1 -	1,3	393	31,4	893	31,9	2,3
Zusammen	833	21,9 -	2 490	11,0 -	3,0	17 361	1,1 -	46 967	3,3 -	2,7
Floh-Seligenthal										
Bundesrepublik Deutschland	545	6,4 -	1 096	18,3 -	2,0	11 956	4,1 -	24 948	9,6 -	2,1
anderer Wohnsitz	1	75,0 -	1	98,9 -	1,0	32	36,0 -	107	36,3 -	3,3
Zusammen	546	6,8 -	1 097	23,2 -	2,0	11 988	4,2 -	25 055	9,7 -	2,1
Kleinschmalkalden, Kurort										
Bundesrepublik Deutschland	87	47,5	282	72,0	3,2	1 313	15,4	4 240	20,2	3,2
anderer Wohnsitz	-	-	-	-	-	11	X	22	57,1	2,0
Zusammen	87	47,5	282	72,0	3,2	1 324	16,1	4 262	20,4	3,2
Meiningen, Stadt										
Bundesrepublik Deutschland	2 155	12,5	4 227	25,0	2,0	28 537	2,1	47 865	3,1	1,7
anderer Wohnsitz	87	29,9	297	191,2	3,4	1 420	24,8	2 559	29,5	1,8
Zusammen	2 242	13,1	4 524	29,9	2,0	29 957	3,0	50 424	4,1	1,7
Oberhof, Stadt										
Bundesrepublik Deutschland	9 751	3,6 -	32 508	2,8	3,3	125 687	3,3	419 798	6,3	3,3
anderer Wohnsitz	79	37,8 -	286	44,2 -	3,6	3 094	0,8	15 820	11,8	5,1
Zusammen	9 830	4,0 -	32 794	2,0	3,3	128 781	3,2	435 618	6,5	3,4
Schmalkalden, Kurort, Stadt										
Bundesrepublik Deutschland	1 355	4,0	3 835	6,8 -	2,8	19 051	22,6	53 081	44,1	2,8
anderer Wohnsitz	39	X	224	X	5,7	303	49,3	1 114	36,5	3,7
Zusammen	1 394	6,6	4 059	1,7 -	2,9	19 354	22,9	54 195	43,9	2,8
Steinbach-Hallenberg, Kurort, Stadt										
Bundesrepublik Deutschland	209	4,1 -	676	9,2	3,2	3 279	6,6	9 781	1,4	3,0
anderer Wohnsitz	-	-	-	-	-	46	43,8	190	14,5	4,1
Zusammen	209	5,0 -	676	8,5	3,2	3 325	7,0	9 971	1,6	3,0
Trusetal										
Bundesrepublik Deutschland	82	90,7	265	43,2	3,2	763	69,4 -	2 326	74,2 -	3,0
anderer Wohnsitz	-	-	-	-	-	-	-	-	-	-
Zusammen	82	90,7	265	43,2	3,2	763	70,3 -	2 326	76,0 -	3,0
Wasungen, Stadt										
Bundesrepublik Deutschland	61	33,0 -	124	22,5 -	2,0	1 480	2,1	2 330	4,5 -	1,6
anderer Wohnsitz	6	X	6	X	1,0	33	43,5	88	24,8 -	2,7
Zusammen	67	26,4 -	130	18,7 -	1,9	1 513	2,8	2 418	5,4 -	1,6
Zella-Mehlis, Stadt										
Bundesrepublik Deutschland	1 051	0,2 -	2 229	1,1	2,1	12 394	10,8	28 384	21,0	2,3
anderer Wohnsitz	4	33,3 -	4	33,3 -	1,0	138	25,5	213	20,3	1,5
Zusammen	1 055	0,4 -	2 233	1,0	2,1	12 532	10,9	28 597	21,0	2,3
Gotha										
Finsterbergen										
Bundesrepublik Deutschland	1 292	21,1 -	3 481	33,3 -	2,7	20 583	5,1 -	63 147	14,8 -	3,1
anderer Wohnsitz	-	-	-	-	-	76	33,9 -	258	44,6 -	3,4
Zusammen	1 292	21,1 -	3 481	33,3 -	2,7	20 659	5,2 -	63 405	15,0 -	3,1

Noch: 9. Ankünfte, Übernachtungen und Aufenthaltsdauer der Gäste in Beherbergungsstätten nach ausgewählten Gemeinden und zusammengefassten Gästegruppen (ohne Camping)

Landkreis Gemeinde ----- Ständiger Wohnsitz der Gäste	Dezember 2005					Januar - Dezember 2005				
	Ankünfte		Übernachtungen		durchschnittliche Aufenthaltsdauer	Ankünfte		Übernachtungen		durchschnittliche Aufenthaltsdauer
	insgesamt	Veränderung gegenüber dem Vorjahresmonat	insgesamt	Veränderung gegenüber dem Vorjahresmonat		insgesamt	Veränderung gegenüber dem Vorjahreszeitraum	insgesamt	Veränderung gegenüber dem Vorjahreszeitraum	
	Anzahl	%	Anzahl	%	Tage	Anzahl	%	Anzahl	%	Tage
Noch: Gotha										
Friedrichroda, Stadt										
Bundesrepublik Deutschland	5 088	11,3 -	18 434	6,4 -	3,6	79 142	0,5	259 152	1,1	3,3
anderer Wohnsitz	52	39,5 -	132	44,3 -	2,5	1 712	36,8 -	6 134	17,5 -	3,6
Zusammen	5 140	11,7 -	18 566	6,8 -	3,6	80 854	0,7 -	265 286	0,6	3,3
Georgenthal/Thür. Wald										
Bundesrepublik Deutschland	595	21,7	1 179	15,2 -	2,0	7 010	2,3 -	13 870	1,1	2,0
anderer Wohnsitz	6	X	6	X	1,0	161	57,8	608	57,9	3,8
Zusammen	601	22,9	1 185	14,7 -	2,0	7 171	1,4 -	14 478	2,6	2,0
Gotha, Stadt										
Bundesrepublik Deutschland	3 909	17,8 -	11 512	13,1 -	2,9	55 433	8,1 -	135 473	7,6 -	2,4
anderer Wohnsitz	163	19,9	460	100,9	2,8	3 602	14,5 -	8 262	27,3 -	2,3
Zusammen	4 072	16,8 -	11 972	11,2 -	2,9	59 035	8,5 -	143 735	9,0 -	2,4
Luisenthal										
Bundesrepublik Deutschland	821	13,9 -	2 600	11,8 -	3,2	12 387	3,3	31 434	5,1	2,5
anderer Wohnsitz	27	35,0	45	28,6 -	1,7	447	36,3 -	1 222	40,0 -	2,7
Zusammen	848	12,9 -	2 645	12,1 -	3,1	12 834	1,1	32 656	2,3	2,5
Tabarz/Thür. Wald										
Bundesrepublik Deutschland	2 099	6,0	13 681	7,7	6,5	32 346	0,5	200 866	4,9 -	6,2
anderer Wohnsitz	14	40,0	20	0,0	1,4	388	9,6 -	1 518	69,6	3,9
Zusammen	2 113	6,1	13 701	7,7	6,5	32 734	0,4	202 384	4,6 -	6,2
Tambach-Dietharz/Thür.W., Stadt										
Bundesrepublik Deutschland	634	33,8	1 487	7,0	2,3	11 387	5,0	29 751	3,6	2,6
anderer Wohnsitz	-	-	-	-	-	31	40,9	78	30,0	2,5
Zusammen	634	33,8	1 487	7,0	2,3	11 418	5,1	29 829	3,6	2,6
Waltershausen, Stadt										
Bundesrepublik Deutschland	254	44,3 -	471	50,2 -	1,9	5 266	32,5 -	10 565	30,4 -	2,0
anderer Wohnsitz	19	36,7 -	30	31,8 -	1,6	353	22,6 -	535	27,9 -	1,5
Zusammen	273	43,8 -	501	49,4 -	1,8	5 619	31,9 -	11 100	30,3 -	2,0
Leinatal										
Bundesrepublik Deutschland	265	59,1 -	815	57,0 -	3,1	4 285	35,2 -	14 590	34,7 -	3,4
anderer Wohnsitz	-	-	-	-	-	2	86,7 -	2	95,6 -	1,0
Zusammen	265	59,1 -	815	57,0 -	3,1	4 287	35,3 -	14 592	34,8 -	3,4
Emsetal										
Bundesrepublik Deutschland	429	44,0	1 055	31,7	2,5	5 232	15,8	15 005	16,8	2,9
anderer Wohnsitz	6	50,0	16	11,1 -	2,7	73	9,9 -	161	40,4 -	2,2
Zusammen	435	44,0	1 071	30,8	2,5	5 305	15,4	15 166	15,6	2,9
Sömmerda										
Kölleda, Stadt										
Bundesrepublik Deutschland	111	26,0 -	168	27,6 -	1,5	2 001	23,7 -	3 195	27,9 -	1,6
anderer Wohnsitz	-	-	-	-	-	72	125,0	147	26,7	2,0
Zusammen	111	26,0 -	168	27,6 -	1,5	2 073	21,9 -	3 342	26,5 -	1,6
Sömmerda, Stadt										
Bundesrepublik Deutschland	355	39,3 -	635	36,9 -	1,8	6 058	0,7 -	11 432	4,2	1,9
anderer Wohnsitz	7	0,0	29	141,7	4,1	112	22,2 -	305	15,1	2,7
Zusammen	362	38,9 -	664	34,8 -	1,8	6 170	1,2 -	11 737	4,5	1,9
Hildburghausen										
Bad Colberg-Heldburg, Stadt										
Bundesrepublik Deutschland	543	1,1 -	7 589	20,5	14,0	8 274	11,0 -	109 428	2,0	13,2
anderer Wohnsitz	-	-	-	-	-	4	20,0 -	10	33,3 -	2,5
Zusammen	543	1,1 -	7 589	20,5	14,0	8 278	11,0 -	109 438	2,0	13,2
Eisfeld, Stadt										
Bundesrepublik Deutschland	135	10,6 -	351	6,6 -	2,6	2 527	1,6	6 013	4,8 -	2,4
anderer Wohnsitz	-	-	-	-	-	158	41,1	393	35,1	2,5
Zusammen	135	10,6 -	351	6,6 -	2,6	2 685	3,3	6 406	3,0 -	2,4
Hildburghausen, Stadt										
Bundesrepublik Deutschland	404	26,6	688	24,6	1,7	5 900	10,2	9 819	14,2	1,7
anderer Wohnsitz	4	50,0 -	10	56,5 -	2,5	133	21,8 -	203	56,7 -	1,5
Zusammen	408	24,8	698	21,4	1,7	6 033	9,3	10 022	10,6	1,7

Noch: 9. Ankünfte, Übernachtungen und Aufenthaltsdauer der Gäste in Beherbergungsstätten nach ausgewählten Gemeinden und zusammengefassten Gästegruppen (ohne Camping)

Landkreis Gemeinde ----- Ständiger Wohnsitz der Gäste	Dezember 2005					Januar - Dezember 2005				
	Ankünfte		Übernachtungen		durchschnittliche Aufenthaltsdauer	Ankünfte		Übernachtungen		durchschnittliche Aufenthaltsdauer
	insgesamt	Veränderung gegenüber dem Vorjahresmonat	insgesamt	Veränderung gegenüber dem Vorjahresmonat		insgesamt	Veränderung gegenüber dem Vorjahreszeitraum	insgesamt	Veränderung gegenüber dem Vorjahreszeitraum	
	Anzahl	%	Anzahl	%	Tage	Anzahl	%	Anzahl	%	Tage
Noch: Hildburghausen										
Römhild, Stadt										
Bundesrepublik Deutschland	241	18,0 -	342	45,5 -	1,4	3 733	21,7 -	8 206	25,3 -	2,2
anderer Wohnsitz	6	75,0 -	6	75,0 -	1,0	46	59,3 -	63	74,3 -	1,4
Zusammen	247	22,3 -	348	46,6 -	1,4	3 779	22,5 -	8 269	26,3 -	2,2
Sachsenbrunn										
Bundesrepublik Deutschland	167	3,7	382	8,8 -	2,3	4 235	23,0	9 504	15,4	2,2
anderer Wohnsitz	-	-	-	-	-	56	211,1	541	X	9,7
Zusammen	167	3,7	382	8,8 -	2,3	4 291	24,0	10 045	21,6	2,3
Schleusegrund										
Bundesrepublik Deutschland	56	28,2 -	134	53,6 -	2,4	936	29,8 -	2 399	34,6 -	2,6
anderer Wohnsitz	-	-	-	-	-	11	95,1 -	48	91,9 -	4,4
Zusammen	56	30,0 -	134	55,5 -	2,4	947	39,2 -	2 447	42,6 -	2,6
Schleusingen, Stadt										
Bundesrepublik Deutschland	310	28,1	934	40,7	3,0	4 951	3,0	10 361	12,6 -	2,1
anderer Wohnsitz	-	-	-	-	-	68	78,9	94	42,4	1,4
Zusammen	310	28,1	934	40,7	3,0	5 019	3,6	10 455	12,3 -	2,1
St. Kilian										
Bundesrepublik Deutschland	719	30,2 -	2 269	22,2 -	3,2	10 787	14,3 -	28 973	10,3 -	2,7
anderer Wohnsitz	16	14,3	182	19,5 -	11,4	340	12,8 -	3 358	17,5 -	9,9
Zusammen	735	29,6 -	2 451	22,0 -	3,3	11 127	14,3 -	32 331	11,1 -	2,9
Themar, Stadt										
Bundesrepublik Deutschland	67	8,1	190	18,8	2,8	1 517	8,6 -	3 357	7,6 -	2,2
anderer Wohnsitz	-	-	-	-	-	24	166,7	119	60,8	5,0
Zusammen	67	8,1	190	18,8	2,8	1 541	7,7 -	3 476	6,3 -	2,3
Nahetal-Waldau										
Bundesrepublik Deutschland	525	2,1 -	1 523	11,4	2,9	6 980	1,6	20 052	3,1 -	2,9
anderer Wohnsitz	8	100,0	18	X	2,3	182	55,6	528	208,8	2,9
Zusammen	533	1,3 -	1 541	12,4	2,9	7 162	2,5	20 580	1,3 -	2,9
Masserberg										
Bundesrepublik Deutschland	4 212	22,3	17 610	3,3	4,2	52 763	0,9	267 004	3,7 -	5,1
anderer Wohnsitz	7	30,0 -	14	33,3 -	2,0	274	32,4	777	42,8	2,8
Zusammen	4 219	22,1	17 624	3,2	4,2	53 037	1,1	267 781	3,6 -	5,0
Ilm-Kreis										
Arnstadt, Stadt										
Bundesrepublik Deutschland	1 448	5,5	2 941	5,9	2,0	16 499	3,3 -	34 616	3,8 -	2,1
anderer Wohnsitz	90	4,7	213	56,6	2,4	1 726	23,2	4 141	28,5	2,4
Zusammen	1 538	5,5	3 154	8,3	2,1	18 225	1,3 -	38 757	1,2 -	2,1
Elgersburg										
Bundesrepublik Deutschland	684	26,7	1 706	15,9	2,5	5 484	7,5	14 302	1,9	2,6
anderer Wohnsitz	-	-	-	-	-	92	16,5	183	9,9 -	2,0
Zusammen	684	26,7	1 706	15,9	2,5	5 576	7,6	14 485	1,7	2,6
Frankenhain										
Bundesrepublik Deutschland	207	36,1 -	622	32,7 -	3,0	3 791	19,1 -	9 432	16,4 -	2,5
anderer Wohnsitz	52	X	147	X	2,8	797	X	1 824	X	2,3
Zusammen	259	20,1 -	769	16,8 -	3,0	4 588	2,6 -	11 256	0,7 -	2,5
Frauenwald										
Bundesrepublik Deutschland	608	4,1	2 590	30,3	4,3	11 187	12,0	35 986	4,5	3,2
anderer Wohnsitz	-	-	-	-	-	4	81,8 -	16	84,5 -	4,0
Zusammen	608	3,1	2 590	27,6	4,3	11 191	11,8	36 002	4,2	3,2
Gehlberg										
Bundesrepublik Deutschland	413	12,1 -	1 322	7,8	3,2	6 043	32,6	14 799	5,0 -	2,4
anderer Wohnsitz	-	-	-	-	-	16	60,0	58	163,6	3,6
Zusammen	413	12,1 -	1 322	7,8	3,2	6 059	32,6	14 857	4,8 -	2,5
Großbreitenbach, Stadt										
Bundesrepublik Deutschland	186	12,7	807	34,7	4,3	2 461	16,5	11 086	32,8	4,5
anderer Wohnsitz	2	66,7 -	14	84,6 -	7,0	16	40,7 -	56	76,0 -	3,5
Zusammen	188	9,9	821	19,0	4,4	2 477	15,8	11 142	29,9	4,5

Noch: 9. Ankünfte, Übernachtungen und Aufenthaltsdauer der Gäste in Beherbergungsstätten nach ausgewählten Gemeinden und zusammengefassten Gästegruppen (ohne Camping)

Landkreis Gemeinde ----- Ständiger Wohnsitz der Gäste	Dezember 2005					Januar - Dezember 2005				
	Ankünfte		Übernachtungen		durchschnittliche Aufenthaltsdauer	Ankünfte		Übernachtungen		durchschnittliche Aufenthaltsdauer
	insgesamt	Veränderung gegenüber dem Vorjahresmonat	insgesamt	Veränderung gegenüber dem Vorjahresmonat		insgesamt	Veränderung gegenüber dem Vorjahreszeitraum	insgesamt	Veränderung gegenüber dem Vorjahreszeitraum	
	Anzahl	%	Anzahl	%	Tage	Anzahl	%	Anzahl	%	Tage
Noch: Ilm-Kreis										
Ilmenau, Stadt										
Bundesrepublik Deutschland	2 966	1,3	7 475	9,8	2,5	43 434	1,3 -	95 709	3,6 -	2,2
anderer Wohnsitz	137	3,0	412	12,3	3,0	2 731	13,6	7 668	17,9	2,8
Zusammen	3 103	1,4	7 887	10,0	2,5	46 165	0,5 -	103 377	2,3 -	2,2
Langewiesen, Stadt										
Bundesrepublik Deutschland	74	35,7 -	118	44,9 -	1,6	1 173	0,4	1 579	1,0 -	1,3
anderer Wohnsitz	-	-	-	-	-	-	-	-	-	-
Zusammen	74	35,7 -	118	44,9 -	1,6	1 173	0,4	1 579	1,0 -	1,3
Neustadt am Rennsteig										
Bundesrepublik Deutschland	692	0,3	2 877	6,1	4,2	13 334	30,5	46 748	30,3	3,5
anderer Wohnsitz	5	66,7	33	153,8	6,6	249	66,0	943	57,2	3,8
Zusammen	697	0,6	2 910	6,8	4,2	13 583	31,0	47 691	30,7	3,5
Schmiedefeld am Rennsteig										
Bundesrepublik Deutschland	485	23,1	1 515	18,5	3,1	7 303	4,0	21 677	5,6	3,0
anderer Wohnsitz	5	150,0	20	233,3	4,0	51	50,0	215	56,9	4,2
Zusammen	490	23,7	1 535	19,5	3,1	7 354	4,2	21 892	6,0	3,0
Stützerbach										
Bundesrepublik Deutschland	125	8,7	316	19,4 -	2,5	2 384	26,9 -	6 648	17,2 -	2,8
anderer Wohnsitz	-	-	-	-	-	43	26,5	109	41,6	2,5
Zusammen	125	8,7	316	19,4 -	2,5	2 427	26,3 -	6 757	16,6 -	2,8
Wachsenburggemeinde										
Bundesrepublik Deutschland	129	27,7	235	15,2	1,8	1 525	11,4 -	2 919	15,1 -	1,9
anderer Wohnsitz	-	-	-	-	-	47	57,7 -	93	72,4 -	2,0
Zusammen	129	27,7	235	15,2	1,8	1 572	14,2 -	3 012	20,2 -	1,9
Wipfratal										
Bundesrepublik Deutschland	64	46,7 -	106	42,7 -	1,7	937	32,7 -	2 325	22,3 -	2,5
anderer Wohnsitz	-	-	-	-	-	2	X	8	X	4,0
Zusammen	64	46,7 -	106	42,7 -	1,7	939	32,5 -	2 333	22,0 -	2,5
Ilmtal										
Bundesrepublik Deutschland	180	83,7	515	102,0	2,9	5 851	13,2	14 067	14,4	2,4
anderer Wohnsitz	6	50,0 -	10	81,5 -	1,7	42	12,5 -	159	63,9	3,8
Zusammen	186	69,1	525	69,9	2,8	5 893	12,9	14 226	14,8	2,4
Weimarer Land										
Apolda, Stadt										
Bundesrepublik Deutschland	1 334	7,1	2 756	3,7	2,1	19 117	10,9	38 117	13,4	2,0
anderer Wohnsitz	49	3,9 -	73	64,9 -	1,5	681	3,4 -	1 539	32,2 -	2,3
Zusammen	1 383	6,7	2 829	1,3 -	2,0	19 798	10,4	39 656	10,6	2,0
Bad Berka, Stadt										
Bundesrepublik Deutschland	564	24,8 -	7 468	8,9 -	13,2	13 730	15,7 -	122 397	8,9	8,9
anderer Wohnsitz	6	14,3 -	7	0,0	1,2	373	23,1 -	808	3,6 -	2,2
Zusammen	570	24,7 -	7 475	8,9 -	13,1	14 103	15,9 -	123 205	8,8	8,7
Bad Sulza, Stadt										
Bundesrepublik Deutschland	1 974	14,2 -	8 747	8,8 -	4,4	35 745	4,0	154 454	1,9	4,3
anderer Wohnsitz	17	13,3	42	10,5	2,5	256	25,5	744	8,3	2,9
Zusammen	1 991	14,0 -	8 789	8,7 -	4,4	36 001	4,1	155 198	1,9	4,3
Mönchenholzhausen										
Bundesrepublik Deutschland	670	6,0	1 124	20,7 -	1,7	8 671	1,5	21 714	6,5 -	2,5
anderer Wohnsitz	-	-	-	-	-	-	-	-	-	-
Zusammen	670	6,0	1 124	20,7 -	1,7	8 671	1,5	21 714	6,5 -	2,5
Nohra										
Bundesrepublik Deutschland	565	6,0 -	1 213	2,9	2,1	8 549	25,5 -	18 155	20,7 -	2,1
anderer Wohnsitz	47	135,0	165	X	3,5	2 498	114,2	4 995	122,6	2,0
Zusammen	612	1,4 -	1 378	13,5	2,3	11 047	12,6 -	23 150	7,9 -	2,1
Sonneberg										
Effelder-Rauenstein										
Bundesrepublik Deutschland	75	53,1	147	72,9	2,0	970	3,7 -	1 842	17,0 -	1,9
anderer Wohnsitz	7	133,3	19	X	2,7	60	20,0 -	167	26,4 -	2,8
Zusammen	82	57,7	166	88,6	2,0	1 030	4,8 -	2 009	17,9 -	2,0

Noch: 9. Ankünfte, Übernachtungen und Aufenthaltsdauer der Gäste in Beherbergungsstätten
nach ausgewählten Gemeinden und zusammengefassten Gästegruppen (ohne Camping)

Landkreis Gemeinde ----- Ständiger Wohnsitz der Gäste	Dezember 2005					Januar - Dezember 2005				
	Ankünfte		Übernachtungen		durch- schnitt- liche Aufent- halts- dauer	Ankünfte		Übernachtungen		durch- schnitt- liche Aufent- halts- dauer
	insgesamt	Veränderung gegenüber dem Vorjahres- monat	insgesamt	Veränderung gegenüber dem Vorjahres- monat		insgesamt	Veränderung gegenüber dem Vorjahres- zeitraum	insgesamt	Veränderung gegenüber dem Vorjahres- zeitraum	
	Anzahl	%	Anzahl	%	Tage	Anzahl	%	Anzahl	%	Tage
Noch: Sonneberg										
Lauscha, Stadt										
Bundesrepublik Deutschland	484	2,3	1 346	14,7	2,8	5 291	5,0	13 008	2,5	2,5
anderer Wohnsitz	20	42,9	80	42,9	4,0	144	220,0	312	218,4	2,2
Zusammen	504	3,5	1 426	15,9	2,8	5 435	6,9	13 320	4,2	2,5
Mengersgereuth-Hämmern										
Bundesrepublik Deutschland	278	3,8 -	942	10,1 -	3,4	3 633	3,7	12 237	12,5	3,4
anderer Wohnsitz	1	50,0 -	4	84,6 -	4,0	21	50,0	81	46,0 -	3,9
Zusammen	279	4,1 -	946	11,9 -	3,4	3 654	3,9	12 318	11,7	3,4
Neuhaus am Rennweg, Stadt										
Bundesrepublik Deutschland	877	25,0 -	1 924	14,6 -	2,2	11 839	8,0 -	25 176	6,9 -	2,1
anderer Wohnsitz	15	25,0	22	37,5	1,5	345	13,3 -	632	11,6 -	1,8
Zusammen	892	24,5 -	1 946	14,2 -	2,2	12 184	8,2 -	25 808	7,0 -	2,1
Schalkau, Stadt										
Bundesrepublik Deutschland	133	1,5	332	9,2	2,5	1 303	30,7	3 330	66,5	2,6
anderer Wohnsitz	4	33,3	6	20,0	1,5	45	87,5	120	8,1	2,7
Zusammen	137	2,2	338	9,4	2,5	1 348	32,0	3 450	63,4	2,6
Scheibe-Alsbach										
Bundesrepublik Deutschland	87	31,5 -	224	14,2 -	2,6	2 183	1,8 -	5 301	2,9 -	2,4
anderer Wohnsitz	-	-	-	-	-	-	-	-	-	-
Zusammen	87	31,5 -	224	14,2 -	2,6	2 183	5,3 -	5 301	9,4 -	2,4
Siegmundsburg										
Bundesrepublik Deutschland	89	51,6 -	224	43,6 -	2,5	2 030	22,4 -	4 746	29,0 -	2,3
anderer Wohnsitz	-	-	-	-	-	6	87,5 -	6	94,9 -	1,0
Zusammen	89	51,6 -	224	43,6 -	2,5	2 036	23,6 -	4 752	30,1 -	2,3
Sonneberg, Stadt										
Bundesrepublik Deutschland	990	0,2	1 809	10,7 -	1,8	13 262	3,9 -	27 302	1,2	2,1
anderer Wohnsitz	52	44,4	79	43,6	1,5	451	10,3 -	959	5,0 -	2,1
Zusammen	1 042	1,8	1 888	9,2 -	1,8	13 713	4,1 -	28 261	1,0	2,1
Steinach, Stadt										
Bundesrepublik Deutschland	344	5,2	613	8,5 -	1,8	3 150	9,1 -	6 700	15,4 -	2,1
anderer Wohnsitz	-	-	-	-	-	31	29,5 -	63	25,9 -	2,0
Zusammen	344	5,2	613	8,5 -	1,8	3 181	9,3 -	6 763	15,5 -	2,1
Oberland am Rennsteig										
Bundesrepublik Deutschland	79	26,2 -	89	67,5 -	1,1	1 716	10,1 -	3 257	11,7 -	1,9
anderer Wohnsitz	-	-	-	-	-	24	22,6 -	32	70,1 -	1,3
Zusammen	79	26,2 -	89	67,5 -	1,1	1 740	10,3 -	3 289	13,4 -	1,9
Saalfeld-Rudolstadt										
Bad Blankenburg, Stadt										
Bundesrepublik Deutschland	1 660	9,7 -	6 103	18,6 -	3,7	30 054	2,0 -	96 936	5,7 -	3,2
anderer Wohnsitz	17	37,0 -	94	36,5 -	5,5	417	5,7 -	1 252	39,1 -	3,0
Zusammen	1 677	10,1 -	6 197	18,9 -	3,7	30 471	2,0 -	98 188	6,4 -	3,2
Cursdorf										
Bundesrepublik Deutschland	288	9,9	709	33,1 -	2,5	3 552	22,3 -	10 588	29,5 -	3,0
anderer Wohnsitz	-	-	-	-	-	9	83,9 -	23	90,8 -	2,6
Zusammen	288	9,9	709	33,1 -	2,5	3 561	23,0 -	10 611	30,5 -	3,0
Goßwitz										
Bundesrepublik Deutschland	423	15,9	744	45,3	1,8	6 966	4,8	15 331	13,1	2,2
anderer Wohnsitz	-	-	-	-	-	80	77,8	134	50,6	1,7
Zusammen	423	15,9	744	45,3	1,8	7 046	5,3	15 465	13,3	2,2
Katzhütte										
Bundesrepublik Deutschland	208	3,0	742	0,8 -	3,6	2 676	16,0 -	7 720	20,6 -	2,9
anderer Wohnsitz	-	-	-	-	-	7	12,5 -	7	53,3 -	1,0
Zusammen	208	3,0	742	0,8 -	3,6	2 683	16,0 -	7 727	20,6 -	2,9
Königsee, Stadt										
Bundesrepublik Deutschland	205	29,1 -	348	27,5 -	1,7	3 714	6,4	7 961	13,5	2,1
anderer Wohnsitz	3	50,0	6	50,0	2,0	96	39,1	336	73,2	3,5
Zusammen	208	28,5 -	354	26,9 -	1,7	3 810	7,0	8 297	15,1	2,2

Noch: 9. Ankünfte, Übernachtungen und Aufenthaltsdauer der Gäste in Beherbergungsstätten
nach ausgewählten Gemeinden und zusammengefassten Gästegruppen (ohne Camping)

Landkreis Gemeinde ----- Ständiger Wohnsitz der Gäste	Dezember 2005					Januar - Dezember 2005				
	Ankünfte		Übernachtungen		durch- schnitt- liche Aufent- halts- dauer	Ankünfte		Übernachtungen		durch- schnitt- liche Aufent- halts- dauer
	insgesamt	Veränderung gegenüber dem Vorjahres- monat	insgesamt	Veränderung gegenüber dem Vorjahres- monat		insgesamt	Veränderung gegenüber dem Vorjahres- zeitraum	insgesamt	Veränderung gegenüber dem Vorjahres- zeitraum	
	Anzahl	%	Anzahl	%	Tage	Anzahl	%	Anzahl	%	Tage
Noch: Saalfeld-Rudolstadt										
Lehesten, Stadt										
Bundesrepublik Deutschland	100	78,6	232	54,7	2,3	1 745	18,5	3 590	35,2	2,1
anderer Wohnsitz	-	-	-	-	-	51	45,7	96	20,0	1,9
Zusammen	100	78,6	232	54,7	2,3	1 796	19,2	3 686	32,8	2,1
Lichte										
Bundesrepublik Deutschland	267	40,9	1 516	5,8	5,7	4 911	4,7	17 604	2,6	3,6
anderer Wohnsitz	16	33,3	17	34,6	1,1	206	126,4	927	X	4,5
Zusammen	283	39,0	1 533	6,2	5,4	5 117	7,1	18 531	6,7	3,6
Meura										
Bundesrepublik Deutschland	87	33,1	242	39,0	2,8	1 394	9,1	4 795	8,6	3,4
anderer Wohnsitz	-	-	-	-	-	14	X	34	X	2,4
Zusammen	87	33,1	242	39,0	2,8	1 408	10,2	4 829	9,4	3,4
Meuselbach-Schwarzmühle										
Bundesrepublik Deutschland	118	32,2	358	31,0	3,0	2 364	11,7	8 470	3,1	3,6
anderer Wohnsitz	-	-	-	-	-	44	2,3	139	75,9	3,2
Zusammen	118	33,0	358	31,5	3,0	2 408	11,5	8 609	3,8	3,6
Rudolstadt, Stadt										
Bundesrepublik Deutschland	994	17,1	1 717	24,2	1,7	19 138	34,8	41 600	43,0	2,2
anderer Wohnsitz	18	68,4	28	81,3	1,6	611	14,2	1 291	14,7	2,1
Zusammen	1 012	19,4	1 745	27,8	1,7	19 749	34,0	42 891	41,9	2,2
Saalfeld/Saale, Stadt										
Bundesrepublik Deutschland	2 002	2,6	7 172	1,8	3,6	30 669	5,7	101 793	3,0	3,3
anderer Wohnsitz	41	54,4	112	76,4	2,7	1 548	8,9	5 272	2,5	3,4
Zusammen	2 043	4,8	7 284	3,1	3,6	32 217	5,8	107 065	2,7	3,3
Schwarzburg										
Bundesrepublik Deutschland	1 220	197,6	2 932	99,9	2,4	10 358	12,1	30 159	17,2	2,9
anderer Wohnsitz	-	-	-	-	-	118	42,4	412	69,7	3,5
Zusammen	1 220	197,6	2 932	99,9	2,4	10 476	10,9	30 571	12,8	2,9
Sitzendorf										
Bundesrepublik Deutschland	436	14,2	1 592	3,2	3,7	7 618	0,4	28 281	2,8	3,7
anderer Wohnsitz	-	-	-	-	-	212	X	797	296,5	3,8
Zusammen	436	14,2	1 592	3,2	3,7	7 830	1,9	29 078	0,8	3,7
Leutenberg, Stadt										
Bundesrepublik Deutschland	210	33,8	475	3,7	2,3	4 748	4,7	12 313	5,4	2,6
anderer Wohnsitz	-	-	-	-	-	85	7,6	270	17,4	3,2
Zusammen	210	33,8	475	3,7	2,3	4 833	4,5	12 583	5,0	2,6
Drognitz										
Bundesrepublik Deutschland	60	1,7	179	1,6	3,0	1 409	12,5	3 421	21,8	2,4
anderer Wohnsitz	-	-	-	-	-	54	58,1	291	68,7	5,4
Zusammen	60	1,7	179	1,6	3,0	1 463	15,9	3 712	30,1	2,5
Saalfelder Höhe										
Bundesrepublik Deutschland	1 177	1,2	2 490	17,9	2,1	17 578	12,1	47 531	4,5	2,7
anderer Wohnsitz	18	X	18	X	1,0	63	26,7	448	61,8	7,1
Zusammen	1 195	2,8	2 508	17,3	2,1	17 641	11,9	47 979	2,8	2,7
Uhlstädt-Kirchhasel										
Bundesrepublik Deutschland	495	7,0	2 078	6,8	4,2	6 512	9,2	25 242	16,8	3,9
anderer Wohnsitz	-	-	-	-	-	804	0,5	1 254	2,3	1,6
Zusammen	495	7,0	2 078	6,8	4,2	7 316	8,3	26 496	15,8	3,6
Saale-Holzland-Kreis										
Bad Klosterlausnitz										
Bundesrepublik Deutschland	989	3,9	15 290	6,9	15,5	12 600	8,7	199 039	0,0	15,8
anderer Wohnsitz	9	80,0	17	70,0	1,9	169	29,3	248	41,6	1,5
Zusammen	998	4,3	15 307	6,9	15,3	12 769	7,9	199 287	0,0	15,6
Eisenberg, Stadt										
Bundesrepublik Deutschland	290	22,9	502	5,5	1,7	8 462	2,3	14 702	8,3	1,7
anderer Wohnsitz	5	X	5	X	1,0	375	0,3	563	16,5	1,5
Zusammen	295	21,5	507	4,5	1,7	8 837	2,2	15 265	7,1	1,7

Noch: 9. Ankünfte, Übernachtungen und Aufenthaltsdauer der Gäste in Beherbergungsstätten nach ausgewählten Gemeinden und zusammengefassten Gästegruppen (ohne Camping)

Landkreis Gemeinde ----- Ständiger Wohnsitz der Gäste	Dezember 2005					Januar - Dezember 2005				
	Ankünfte		Übernachtungen		durchschnittliche Aufenthaltsdauer	Ankünfte		Übernachtungen		durchschnittliche Aufenthaltsdauer
	insgesamt	Veränderung gegenüber dem Vorjahresmonat	insgesamt	Veränderung gegenüber dem Vorjahresmonat		insgesamt	Veränderung gegenüber dem Vorjahreszeitraum	insgesamt	Veränderung gegenüber dem Vorjahreszeitraum	
	Anzahl	%	Anzahl	%	Tage	Anzahl	%	Anzahl	%	Tage
Noch: Saale-Holzland-Kreis										
Hermisdorf, Stadt										
Bundesrepublik Deutschland	326	12,8	378	2,4	1,2	3 842	16,8	4 901	10,8	1,3
anderer Wohnsitz	10	233,3	11	0,0	1,1	361	30,8	386	22,9	1,1
Zusammen	336	15,1	389	2,4	1,2	4 203	17,9	5 287	11,6	1,3
Kahla, Stadt										
Bundesrepublik Deutschland	188	33,3 -	264	38,3 -	1,4	2 577	11,1 -	3 579	17,1 -	1,4
anderer Wohnsitz	7	36,4 -	17	26,1 -	2,4	153	24,4	338	7,0	2,2
Zusammen	195	33,4 -	281	37,7 -	1,4	2 730	9,7 -	3 917	15,5 -	1,4
Seitenroda										
Bundesrepublik Deutschland	116	20,8	220	36,6	1,9	1 334	5,1 -	2 250	6,6 -	1,7
anderer Wohnsitz	-	-	-	-	-	-	-	-	-	-
Zusammen	116	20,8	220	36,6	1,9	1 334	5,1 -	2 250	6,6 -	1,7
Stadtroda, Stadt										
Bundesrepublik Deutschland	408	9,7	783	27,1	1,9	4 760	0,3	8 091	10,9	1,7
anderer Wohnsitz	7	X	9	X	1,3	161	5,9	260	25,0	1,6
Zusammen	415	11,6	792	28,6	1,9	4 921	0,4	8 351	11,3	1,7
Trockenborn-Wolfersdorf										
Bundesrepublik Deutschland	188	2,7	355	42,4 -	1,9	2 999	39,3	5 836	10,9 -	1,9
anderer Wohnsitz	2	X	2	X	1,0	88	225,9	146	14,1	1,7
Zusammen	190	3,8	357	42,0 -	1,9	3 087	41,6	5 982	10,4 -	1,9
Saale-Orla-Kreis										
Hirschberg, Stadt										
Bundesrepublik Deutschland	408	27,5	487	22,1	1,2	5 223	7,1	6 106	4,2	1,2
anderer Wohnsitz	106	135,6	110	144,4	1,0	1 361	6,4	2 713	26,5	2,0
Zusammen	514	40,8	597	34,5	1,2	6 584	7,0	8 819	10,2	1,3
Bad Lobenstein, Stadt										
Bundesrepublik Deutschland	559	8,4 -	4 900	10,7	8,8	10 753	2,3 -	67 443	5,9 -	6,3
anderer Wohnsitz	10	77,3 -	10	77,8 -	1,0	376	26,6 -	487	20,2 -	1,3
Zusammen	569	13,0 -	4 910	9,8	8,6	11 129	3,4 -	67 930	6,0 -	6,1
Neustadt an der Orla, Stadt										
Bundesrepublik Deutschland	536	8,3	849	15,6 -	1,6	5 949	7,1 -	8 659	9,5 -	1,5
anderer Wohnsitz	9	47,1 -	11	35,3 -	1,2	221	17,5 -	279	24,6 -	1,3
Zusammen	545	6,4	860	15,9 -	1,6	6 170	7,5 -	8 938	10,1 -	1,4
Schleiz, Stadt										
Bundesrepublik Deutschland	143	36,4 -	186	33,3 -	1,3	2 349	22,3 -	3 599	15,5 -	1,5
anderer Wohnsitz	24	65,7 -	33	76,9 -	1,4	745	26,0 -	1 061	30,9 -	1,4
Zusammen	167	43,4 -	219	48,1 -	1,3	3 094	23,2 -	4 660	19,6 -	1,5
Triptis, Stadt										
Bundesrepublik Deutschland	485	21,0 -	1 159	8,5 -	2,4	6 695	0,8	15 328	3,9	2,3
anderer Wohnsitz	2	X	2	X	1,0	396	8,8	847	2,1 -	2,1
Zusammen	487	20,7 -	1 161	8,3 -	2,4	7 091	1,2	16 175	3,6	2,3
Ziegenrück, Stadt										
Bundesrepublik Deutschland	420	9,3 -	1 365	18,2 -	3,3	6 659	2,4 -	20 833	11,1 -	3,1
anderer Wohnsitz	68	X	167	X	2,5	627	48,9	1 254	46,3	2,0
Zusammen	488	3,6	1 532	8,9 -	3,1	7 286	0,6	22 087	9,0 -	3,0
Krölpa										
Bundesrepublik Deutschland	301	X	542	292,8	1,8	1 752	73,5	4 981	69,6	2,8
anderer Wohnsitz	-	-	-	-	-	59	X	345	X	5,8
Zusammen	301	X	542	224,6	1,8	1 811	78,1	5 326	78,6	2,9
Tanna, Stadt										
Bundesrepublik Deutschland	80	14,9 -	217	34,0	2,7	1 122	6,0 -	2 685	1,0 -	2,4
anderer Wohnsitz	6	0,0	9	10,0 -	1,5	215	88,6	377	175,2	1,8
Zusammen	86	14,0 -	226	31,4	2,6	1 337	2,2	3 062	7,5	2,3
Wurzbach, Stadt										
Bundesrepublik Deutschland	1 278	11,4 -	5 390	3,5 -	4,2	20 820	3,5 -	88 219	5,7 -	4,2
anderer Wohnsitz	1	0,0	2	0,0	2,0	110	34,1	445	74,5	4,0
Zusammen	1 279	11,4 -	5 392	3,5 -	4,2	20 930	3,3 -	88 664	5,5 -	4,2

Noch: 9. Ankünfte, Übernachtungen und Aufenthaltsdauer der Gäste in Beherbergungsstätten nach ausgewählten Gemeinden und zusammengefassten Gästegruppen (ohne Camping)

Landkreis Gemeinde ----- Ständiger Wohnsitz der Gäste	Dezember 2005					Januar - Dezember 2005				
	Ankünfte		Übernachtungen		durchschnittliche Aufenthaltsdauer	Ankünfte		Übernachtungen		durchschnittliche Aufenthaltsdauer
	insgesamt	Veränderung gegenüber dem Vorjahresmonat	insgesamt	Veränderung gegenüber dem Vorjahresmonat		insgesamt	Veränderung gegenüber dem Vorjahreszeitraum	insgesamt	Veränderung gegenüber dem Vorjahreszeitraum	
	Anzahl	%	Anzahl	%	Tage	Anzahl	%	Anzahl	%	Tage
Noch: Saale-Orla-Kreis										
Remptendorf										
Bundesrepublik Deutschland	140	5,3	811	39,6	5,8	1 629	25,7	13 333	6,3	8,2
anderer Wohnsitz	2	50,0 -	2	50,0 -	1,0	23	23,3 -	55	19,1 -	2,4
Zusammen	142	3,6	813	39,0	5,7	1 652	24,6	13 388	6,2	8,1
Saalburg-Ebersdorf, Stadt										
Bundesrepublik Deutschland	338	23,4	986	6,2 -	2,9	11 316	3,1	33 093	2,7 -	2,9
anderer Wohnsitz	-	-	-	-	-	114	23,0 -	184	13,6 -	1,6
Zusammen	338	23,4	986	6,2 -	2,9	11 430	2,8	33 277	2,8 -	2,9
Greiz										
Berga/Elster, Stadt										
Bundesrepublik Deutschland	178	7,9	260	11,3 -	1,5	2 532	8,0 -	7 331	1,9 -	2,9
anderer Wohnsitz	-	-	-	-	-	62	47,6	295	168,2	4,8
Zusammen	178	7,2	260	13,3 -	1,5	2 594	7,1 -	7 626	0,6	2,9
Greiz, Stadt										
Bundesrepublik Deutschland	640	40,0	1 022	10,6	1,6	7 453	7,7 -	14 267	10,3 -	1,9
anderer Wohnsitz	23	91,7	38	15,2	1,7	354	20,0	777	22,0	2,2
Zusammen	663	41,4	1 060	10,8	1,6	7 807	6,7 -	15 044	9,0 -	1,9
Weida, Stadt										
Bundesrepublik Deutschland	167	22,3 -	236	16,6 -	1,4	2 298	15,4 -	4 195	17,7 -	1,8
anderer Wohnsitz	-	-	-	-	-	28	X	112	X	4,0
Zusammen	167	22,3 -	236	16,6 -	1,4	2 326	14,4 -	4 307	16,0 -	1,9
Zeulenroda, Stadt										
Bundesrepublik Deutschland	1 758	12,5 -	3 105	12,2 -	1,8	23 272	1,8	42 834	2,4 -	1,8
anderer Wohnsitz	33	50,0	75	158,6	2,3	607	23,9	1 691	29,8	2,8
Zusammen	1 791	11,8 -	3 180	10,8 -	1,8	23 879	2,3	44 525	1,5 -	1,9
Altenburger Land										
Altenburg, Stadt										
Bundesrepublik Deutschland	2 964	14,2	6 003	7,3	2,0	29 190	2,5 -	60 108	1,2 -	2,1
anderer Wohnsitz	206	13,8 -	583	38,6 -	2,8	5 493	28,1	17 368	30,7	3,2
Zusammen	3 170	11,9	6 586	0,6	2,1	34 683	1,3	77 476	4,5	2,2
Meuselwitz, Stadt										
Bundesrepublik Deutschland	114	4,2 -	237	10,6 -	2,1	2 005	17,7	3 581	14,4	1,8
anderer Wohnsitz	-	-	-	-	-	38	2,7	120	63,4 -	3,2
Zusammen	114	13,6 -	237	51,0 -	2,1	2 043	17,3	3 701	7,1	1,8
Schmölln, Stadt										
Bundesrepublik Deutschland	298	10,5 -	638	29,0 -	2,1	5 546	4,9 -	19 967	8,1	3,6
anderer Wohnsitz	8	14,3	28	47,4	3,5	103	26,4 -	230	11,9 -	2,2
Zusammen	306	10,0 -	666	27,5 -	2,2	5 649	5,4 -	20 197	7,9	3,6

10. Ankünfte, Übernachtungen und Aufenthaltsdauer der Gäste in Beherbergungsstätten
in Städten des Vereins Städtetourismus in Thüringen e.V. (ohne Camping)

Ausgewählte Städte ----- Ständiger Wohnsitz der Gäste	Dezember 2005					Januar - Dezember 2005				
	Ankünfte		Übernachtungen		durchschnittliche Aufenthaltsdauer	Ankünfte		Übernachtungen		durchschnittliche Aufenthaltsdauer
	insgesamt	Veränderung gegenüber dem Vorjahresmonat	insgesamt	Veränderung gegenüber dem Vorjahresmonat		insgesamt	Veränderung gegenüber dem Vorjahreszeitraum	insgesamt	Veränderung gegenüber dem Vorjahreszeitraum	
	Anzahl	%	Anzahl	%	Tage	Anzahl	%	Anzahl	%	Tage
Altenburg										
Bundesrepublik Deutschland	2 964	14,2	6 003	7,3	2,0	29 190	2,5 -	60 108	1,2 -	2,1
anderer Wohnsitz	206	13,8 -	583	38,6 -	2,8	5 493	28,1	17 368	30,7	3,2
Zusammen	3 170	11,9	6 586	0,6	2,1	34 683	1,3	77 476	4,5	2,2
Apolda										
Bundesrepublik Deutschland	1 334	7,1	2 756	3,7	2,1	19 117	10,9	38 117	13,4	2,0
anderer Wohnsitz	49	3,9 -	73	64,9 -	1,5	681	3,4 -	1 539	32,2 -	2,3
Zusammen	1 383	6,7	2 829	1,3 -	2,0	19 798	10,4	39 656	10,6	2,0
Arnstadt										
Bundesrepublik Deutschland	1 448	5,5	2 941	5,9	2,0	16 499	3,3 -	34 616	3,8 -	2,1
anderer Wohnsitz	90	4,7	213	56,6	2,4	1 726	23,2	4 141	28,5	2,4
Zusammen	1 538	5,5	3 154	8,3	2,1	18 225	1,3 -	38 757	1,2 -	2,1
Eisenach										
Bundesrepublik Deutschland	10 167	8,7	19 735	15,4	1,9	148 093	0,7 -	268 479	7,6	1,8
anderer Wohnsitz	615	13,1 -	1 412	0,2	2,3	16 489	8,3 -	27 171	11,1 -	1,6
Zusammen	10 782	7,1	21 147	14,2	2,0	164 582	1,5 -	295 650	5,5	1,8
Erfurt										
Bundesrepublik Deutschland	30 159	14,5	49 714	16,1	1,6	305 528	9,7	549 017	11,6	1,8
anderer Wohnsitz	1 813	0,6	3 770	3,6	2,1	28 768	5,0	61 054	10,8	2,1
Zusammen	31 972	13,6	53 484	15,1	1,7	334 296	9,3	610 071	11,5	1,8
Gera										
Bundesrepublik Deutschland	5 206	4,9 -	10 795	4,1 -	2,1	66 282	2,8	120 483	0,4	1,8
anderer Wohnsitz	357	22,3	568	2,5	1,6	7 841	6,5	14 546	6,4 -	1,9
Zusammen	5 563	3,5 -	11 363	3,8 -	2,0	74 123	3,2	135 029	0,4 -	1,8
Gotha										
Bundesrepublik Deutschland	3 909	17,8 -	11 512	13,1 -	2,9	55 433	8,1 -	135 473	7,6 -	2,4
anderer Wohnsitz	163	19,9	460	100,9	2,8	3 602	14,5 -	8 262	27,3 -	2,3
Zusammen	4 072	16,8 -	11 972	11,2 -	2,9	59 035	8,5 -	143 735	9,0 -	2,4
Greiz										
Bundesrepublik Deutschland	640	40,0	1 022	10,6	1,6	7 453	7,7 -	14 267	10,3 -	1,9
anderer Wohnsitz	23	91,7	38	15,2	1,7	354	20,0	777	22,0	2,2
Zusammen	663	41,4	1 060	10,8	1,6	7 807	6,7 -	15 044	9,0 -	1,9
Ilmenau										
Bundesrepublik Deutschland	2 966	1,3	7 475	9,8	2,5	43 434	1,3 -	95 709	3,6 -	2,2
anderer Wohnsitz	137	3,0	412	12,3	3,0	2 731	13,6	7 668	17,9	2,8
Zusammen	3 103	1,4	7 887	10,0	2,5	46 165	0,5 -	103 377	2,3 -	2,2
Jena										
Bundesrepublik Deutschland	9 347	14,1	17 403	12,5	1,9	120 101	6,7	221 701	8,4	1,8
anderer Wohnsitz	1 440	17,2	4 650	0,6 -	3,2	29 519	4,3 -	94 563	11,6 -	3,2
Zusammen	10 787	14,5	22 053	9,5	2,0	149 620	4,3	316 264	1,5	2,1

Noch: 10. Ankünfte, Übernachtungen und Aufenthaltsdauer der Gäste in Beherbergungsstätten
in Städten des Vereins Städtetourismus in Thüringen e.V. (ohne Camping)

Ausgewählte Städte ----- Ständiger Wohnsitz der Gäste	Dezember 2005					Januar - Dezember 2005				
	Ankünfte		Übernachtungen		durchschnittliche Aufenthaltsdauer	Ankünfte		Übernachtungen		durchschnittliche Aufenthaltsdauer
	insgesamt	Veränderung gegenüber dem Vorjahresmonat	insgesamt	Veränderung gegenüber dem Vorjahresmonat		insgesamt	Veränderung gegenüber dem Vorjahreszeitraum	insgesamt	Veränderung gegenüber dem Vorjahreszeitraum	
	Anzahl	%	Anzahl	%	Tage	Anzahl	%	Anzahl	%	Tage
Meiningen										
Bundesrepublik Deutschland	2 155	12,5	4 227	25,0	2,0	28 537	2,1	47 865	3,1	1,7
anderer Wohnsitz	87	29,9	297	191,2	3,4	1 420	24,8	2 559	29,5	1,8
Zusammen	2 242	13,1	4 524	29,9	2,0	29 957	3,0	50 424	4,1	1,7
Mühlhausen										
Bundesrepublik Deutschland	1 860	26,3 -	3 326	18,2 -	1,8	39 168	13,4	82 230	20,5	2,1
anderer Wohnsitz	26	10,3 -	28	28,2 -	1,1	865	7,2	1 579	8,3	1,8
Zusammen	1 886	26,2 -	3 354	18,3 -	1,8	40 033	13,3	83 809	20,2	2,1
Nordhausen										
Bundesrepublik Deutschland	1 535	17,8	3 584	32,9	2,3	24 923	0,3 -	53 810	5,3	2,2
anderer Wohnsitz	115	94,9	158	66,3	1,4	1 834	37,5 -	4 784	28,4 -	2,6
Zusammen	1 650	21,1	3 742	34,1	2,3	26 757	4,2 -	58 594	1,4	2,2
Rudolstadt										
Bundesrepublik Deutschland	994	17,1 -	1 717	24,2 -	1,7	19 138	34,8	41 600	43,0	2,2
anderer Wohnsitz	18	68,4 -	28	81,3 -	1,6	611	14,2	1 291	14,7	2,1
Zusammen	1 012	19,4 -	1 745	27,8 -	1,7	19 749	34,0	42 891	41,9	2,2
Saalfeld										
Bundesrepublik Deutschland	2 002	2,6 -	7 172	1,8	3,6	30 669	5,7	101 793	3,0	3,3
anderer Wohnsitz	41	54,4 -	112	76,4 -	2,7	1 548	8,9	5 272	2,5 -	3,4
Zusammen	2 043	4,8 -	7 284	3,1 -	3,6	32 217	5,8	107 065	2,7	3,3
Schmalkalden										
Bundesrepublik Deutschland	1 355	4,0	3 835	6,8 -	2,8	19 051	22,6	53 081	44,1	2,8
anderer Wohnsitz	39	X	224	X	5,7	303	49,3	1 114	36,5	3,7
Zusammen	1 394	6,6	4 059	1,7 -	2,9	19 354	22,9	54 195	43,9	2,8
Sondershausen										
Bundesrepublik Deutschland	651	21,8 -	1 232	7,3 -	1,9	13 012	6,7	29 469	7,8	2,3
anderer Wohnsitz	-	-	-	-	-	57	X	74	252,4	1,3
Zusammen	651	21,8 -	1 232	7,3 -	1,9	13 069	7,1	29 543	8,0	2,3
Suhl										
Bundesrepublik Deutschland	6 136	6,3	17 483	3,7	2,8	72 931	3,6	226 678	7,0	3,1
anderer Wohnsitz	148	40,3 -	531	30,3 -	3,6	3 614	8,8 -	13 734	25,9 -	3,8
Zusammen	6 284	4,4	18 014	2,2	2,9	76 545	2,9	240 412	4,4	3,1
Weimar										
Bundesrepublik Deutschland	15 571	21,6	29 708	25,8	1,9	240 814	12,3	469 413	14,6	1,9
anderer Wohnsitz	1 734	38,4	4 689	56,0	2,7	36 127	7,1	73 826	6,8	2,0
Zusammen	17 305	23,1	34 397	29,2	2,0	276 941	11,6	543 239	13,5	2,0
Ausgewählte Städte zusammen										
Bundesrepublik Deutschland	100 399	8,6	201 640	9,6	2,0	1 299 373	6,1	2 643 909	8,5	2,0
anderer Wohnsitz	7 101	9,3	18 246	8,3	2,6	143 583	1,4	341 322	2,7 -	2,4
Zusammen	107 500	8,7	219 886	9,5	2,0	1 442 956	5,6	2 985 231	7,1	2,1

11. Beherbergungsstätten, Gästebetten und Kapazitätsauslastung
nach Betriebsarten sowie Campingplätze

Betriebsart	Dezember 2005										Jan. - Dez. 2005	
	Betriebe				Betten/Schlafgelegenheiten				durchschnittliche Auslastung			
	insgesamt ¹⁾	darunter geöffnete Betriebe ²⁾			insgesamt ⁴⁾	darunter angebotene Betten/Schlafgelegenheiten			aller	der angebotenen	aller	der angebotenen
		zusammen	Anteil ³⁾	Veränderung gegenüber dem Vorjahresmonat		zusammen	Anteil ⁵⁾	Veränderung gegenüber dem Vorjahresmonat				
Anzahl		%		Anzahl		%						
Hotels	415	390	94,0	3,7 -	33 047	31 802	96,2	3,1 -	30,0	31,8	33,5	35,1
Hotels garnis	64	60	93,8	1,6 -	2 946	2 836	96,3	0,2	25,0	26,5	32,6	34,1
Gasthöfe	447	421	94,2	1,4 -	8 921	8 144	91,3	1,7 -	15,0	17,0	19,1	21,2
Pensionen	205	194	94,6	2,6	4 012	3 711	92,5	0,8	15,4	17,6	22,2	23,8
Hotellerie	1 131	1 065	94,2	1,6 -	48 926	46 493	95,0	2,4 -	25,8	27,8	29,9	31,7
Jugendherbergen und Hütten	90	80	88,9	8,1	5 357	4 593	85,7	3,9	12,1	14,6	22,6	25,6
Erholungs-, Ferien-, Schulungsheime und Boardinghouses	84	78	92,9	18,2	5 449	4 637	85,1	16,6	13,0	16,6	27,1	31,3
Ferienzentren, Ferienhäuser und -wohnungen	119	104	87,4	16,9	4 730	3 498	74,0	6,2	12,1	16,6	16,8	20,1
Sonstiges Beherbergungsgewerbe	293	262	89,4	14,4	15 536	12 728	81,9	8,8	12,4	15,9	22,4	26,0
Vorsorge- u. Rehabilitationskliniken	36	35	97,2	0,0	6 281	6 094	97,0	1,6 -	56,5	60,4	71,4	74,0
Beherbergungsstätten insgesamt	1 460	1 362	93,3	1,2	70 743	65 315	92,3	0,3 -	25,6	28,5	32,0	34,5
außerdem:												
Campingplätze insgesamt	59	23⁶⁾	X	0,0	7 467⁷⁾	1 696⁷⁾	X	3,0	X	X	X	X

1) Im Berichtsmonat geöffnete sowie vorübergehend geschlossene Betriebe - 2) ganz oder teilweise geöffnet - 3) Anteil der geöffneten Betriebe an den Betrieben insgesamt - 4) Maximales Bettenangebot in den zurückliegenden 13 Monaten (einschl. lfd. Monat) - 5) Anteil der angebotenen Betten/Schlafgelegenheiten an den Betten/Schlafgelegenheiten insgesamt - 6) Anzahl der Campingplätze ohne Betriebe mit ausschließlich Dauercamping - 7) Anzahl der Stellplätze für Urlaubscamping (ohne Dauercamping)

12. Geöffnete Beherbergungsstätten, angebotene Gästebetten und Kapazitätsauslastung nach Reisegebieten und Betriebsarten sowie Campingplätze

Reisegebiet ----- Betriebsart	Dezember 2005						Jan. - Dez. 2005	
	geöffnete Betriebe ¹⁾			angebotene Betten/Schlafgelegenheiten			durchschnittliche Auslastung der angebotenen Betten/ Schlafgelegenheiten	
	insgesamt	Anteil ²⁾	Veränderung gegenüber dem Vorjahres- monat	insgesamt	Anteil ³⁾	Veränderung gegenüber dem Vorjahres- monat		
	Anzahl	%		Anzahl	%			
Thüringer Wald								
Hotels	169	91,8	5,1 -	13 865	94,5	4,0 -	33,4	37,1
Hotels garnis	18	100,0	0,0	649	99,8	0,6 -	24,3	27,9
Gasthöfe	212	95,9	1,4 -	4 115	90,4	2,9 -	17,4	22,6
Pensionen	89	95,7	2,2 -	1 665	92,0	3,9 -	16,8	23,9
Hotellerie	488	94,6	2,8 -	20 294	93,6	3,7 -	28,6	32,7
Jugendherbergen und Hütten	40	88,9	8,1	1 933	83,9	1,7	12,5	19,7
Erholungs-, Ferien-, Schulungsheime und Boardinghouses	32	91,4	18,5	1 907	89,8	8,4	16,6	29,2
Ferienzentren, Ferienhäuser und -wohnungen	68	90,7	17,2	2 226	81,0	3,4	21,1	20,4
Sonstiges Beherbergungsgewerbe	140	90,3	14,8	6 066	84,5	4,4	16,9	22,9
Vorsorge- u. Rehabilitationskliniken	14	100,0	0,0	2 939	97,9	2,1 -	59,0	79,1
Beherbergungsstätten zusammen	642	93,7	0,6	29 299	91,9	1,9 -	29,2	35,3
außerdem:								
Campingplätze	9⁴⁾	X	0,0	600⁵⁾	X	0,0	X	X
Saaleland								
Hotels	90	95,7	2,2 -	7 679	98,7	0,1	31,1	37,7
Hotels garnis	20	95,2	5,3	1 094	98,3	2,3	28,4	42,6
Gasthöfe	87	91,6	3,3 -	1 784	91,6	0,8 -	18,4	22,6
Pensionen	34	85,0	3,0	706	85,4	2,5	19,3	25,3
Hotellerie	231	92,4	1,3 -	11 263	96,5	0,3	28,1	34,9
Jugendherbergen und Hütten	15	83,3	0,0	1 229	84,8	0,4	16,4	33,0
Erholungs-, Ferien-, Schulungsheime und Boardinghouses	15	88,2	15,4	1 004	89,9	20,2	16,7	27,3
Ferienzentren, Ferienhäuser und -wohnungen	16	76,2	6,7	442	60,3	16,3	12,8	23,6
Sonstiges Beherbergungsgewerbe	46	82,1	7,0	2 675	81,1	9,7	15,9	29,2
Vorsorge- u. Rehabilitationskliniken	12	100,0	0,0	1 928	96,7	3,3 -	57,1	66,6
Beherbergungsstätten zusammen	289	90,9	0,0	15 866	93,5	1,3	29,8	37,8
außerdem:								
Campingplätze	3⁴⁾	X	25,0 -	460⁵⁾	X	11,5 -	X	X
Ostthüringen								
Hotels	25	96,2	7,4 -	2 368	97,7	6,5 -	27,0	25,5
Hotels garnis	5	83,3	0,0	272	88,3	0,0	21,0	25,7
Gasthöfe	31	100,0	6,9	558	100,0	7,1	17,9	17,9
Pensionen	18	94,7	5,3 -	314	94,0	5,4 -	17,6	23,1
Hotellerie	79	96,3	1,2 -	3 512	96,9	4,0 -	24,2	24,2
Jugendherbergen und Hütten	9	100,0	12,5	486	96,8	23,0	7,5	14,4
Erholungs-, Ferien-, Schulungsheime und Boardinghouses	5	100,0	0,0	252	99,6	0,4 -	13,2	30,1
Ferienzentren, Ferienhäuser und -wohnungen	5
Sonstiges Beherbergungsgewerbe	19
Vorsorge- u. Rehabilitationskliniken	1
Beherbergungsstätten zusammen	99	96,1	1,0	4 645	91,8	0,5 -	20,2	23,1
außerdem:								
Campingplätze	3⁴⁾

1) ganz oder teilweise geöffnet - 2) Anteil der geöffneten Betriebe an den Betrieben insgesamt - 3) Anteil der angebotenen Betten/Schlafgelegenheiten an den Betten/Schlafgelegenheiten insgesamt - 4) Anzahl der Campingplätze ohne Betriebe mit ausschließlich Dauercamping - 5) Anzahl der Stellplätze für Urlaubscamping (ohne Dauercamping)

Noch: 12. Geöffnete Beherbergungsstätten, angebotene Gästebetten und Kapazitätsauslastung nach Reisegebieten und Betriebsarten sowie Campingplätze

Reisegebiet ----- Betriebsart	Dezember 2005						Jan. - Dez. 2005	
	geöffnete Betriebe ¹⁾			angebotene Betten/Schlafgelegenheiten			durchschnittliche Auslastung der angebotenen Betten/ Schlafgelegenheiten	
	insgesamt	Anteil ²⁾	Veränderung gegenüber dem Vorjahres- monat	insgesamt	Anteil ³⁾	Veränderung gegenüber dem Vorjahres- monat		
	Anzahl	%		Anzahl	%			
Thüringer Kernland								
Hotels	53	96,4	3,6 -	5 034	98,0	3,6 -	38,9	36,6
Hotels garnis	14	87,5	6,7 -	698	92,8	0,4	29,6	32,6
Gasthöfe	43	95,6	7,5	798	93,8	2,2	17,9	19,6
Pensionen	33	100,0	13,8	637	100,0	12,0	17,5	22,7
Hotellerie	143	96,0	2,9	7 167	97,2	1,4 -	33,8	33,1
Jugendherbergen und Hütten	5	83,3	25,0	423	78,6	1,9	29,4	43,1
Erholungs-, Ferien-, Schulungsheime und Boardinghouses	11	91,7	57,1	551	95,2	94,7	23,3	39,5
Ferienzentren, Ferienhäuser und -wohnungen	4
Sonstiges Beherbergungsgewerbe	20
Vorsorge- u. Rehabilitationskliniken	2
Beherbergungsstätten zusammen	165	94,8	7,1	8 702	95,2	2,6	34,7	35,9
außerdem:								
Campingplätze	3⁴⁾	X	50,0	275⁵⁾	X	.	X	X
Nordthüringen								
Hotels	53	94,6	0,0	2 856	94,3	3,6 -	17,7	24,7
Hotels garnis	3	100,0	25,0 -	123	100,0	12,8 -	15,4	19,7
Gasthöfe	48	87,3	9,4 -	889	87,9	5,7 -	11,2	15,1
Pensionen	20	100,0	17,6	389	96,3	8,7	17,9	22,6
Hotellerie	124	92,5	2,4 -	4 257	93,2	3,3 -	16,3	22,4
Jugendherbergen und Hütten	11	91,7	10,0	522	92,7	7,2	13,0	26,3
Erholungs-, Ferien-, Schulungsheime und Boardinghouses	15	100,0	7,1	923	67,1	8,8	14,3	36,1
Ferienzentren, Ferienhäuser und -wohnungen	11	91,7	10,0	407	90,2	2,6 -	.	18,1
Sonstiges Beherbergungsgewerbe	37	94,9	8,8	1 852	77,5	5,6	12,7	29,7
Vorsorge- u. Rehabilitationskliniken	6	85,7	0,0	694	92,3	4,5	76,2	76,0
Beherbergungsstätten zusammen	167	92,8	0,0	6 803	88,2	0,3 -	20,7	29,8
außerdem:								
Campingplätze	5⁴⁾

1) ganz oder teilweise geöffnet - 2) Anteil der geöffneten Betriebe an den Betrieben insgesamt - 3) Anteil der angebotenen Betten/Schlafgelegenheiten an den Betten/Schlafgelegenheiten insgesamt - 4) Anzahl der Campingplätze ohne Betriebe mit ausschließlich Dauercamping - 5) Anzahl der Stellplätze für Urlaubscamping (ohne Dauercamping)

13. Geöffnete Beherbergungsstätten, angebotene Gästebetten und Kapazitätsauslastung nach Gemeindegruppen

Gemeindegruppe	Dezember 2005						Jan. - Dez. 2005	
	geöffnete Betriebe ¹⁾			angebotene Betten/Schlafgelegenheiten			durchschnittliche Auslastung der angebotenen Betten/Schlafgelegenheiten	
	insgesamt	Anteil ²⁾	Veränderung gegenüber dem Vorjahresmonat	insgesamt	Anteil ³⁾	Veränderung gegenüber dem Vorjahresmonat		
	Anzahl	%		Anzahl	%			
Mineral-, Moor-, Sole- und Thermalbäder	74	91,4	0,0	5 712	94,0	2,0 -	47,7	58,2
Orte mit Kurbetrieb	12	92,3	7,7 -	1 051	95,5	4,9 -	46,3	59,8
Heilklimatische Kurorte	25	96,2	3,8 -	1 465	97,3	2,4	34,7	44,8
Kneippkurorte	21	91,3	10,5	1 165	91,1	0,5 -	39,8	49,6
Heilbäder zusammen	132	92,3	0,0	9 393	94,3	1,5 -	44,5	55,2
Luftkurorte	56	96,6	7,7	5 620	96,5	1,3	34,1	40,4
Erholungsorte	252	91,6	3,1 -	9 225	88,0	4,7 -	22,1	26,2
Sonstige Gemeinden	922	93,7	2,2	41 077	92,4	0,8	25,4	30,7
Gemeindegruppen insgesamt	1 362	93,3	1,2	65 315	92,3	0,3 -	28,5	34,5

1) ganz oder teilweise geöffnet - 2) Anteil der geöffneten Betriebe an den Betrieben insgesamt - 3) Anteil der angebotenen Betten/Schlafgelegenheiten an den Betten/Schlafgelegenheiten insgesamt

14. Geöffnete Beherbergungsstätten, angebotene Gästebetten und Kapazitätsauslastung nach Kreisen

Kreisfreie Stadt Landkreis Land	Dezember 2005						Jan. - Dez. 2005	
	geöffnete Betriebe ¹⁾			angebotene Betten/Schlafgelegenheiten			durchschnittliche Auslastung der angebotenen Betten/ Schlafgelegenheiten	
	insgesamt	Anteil ²⁾	Veränderung gegenüber dem Vorjahres- monat	insgesamt	Anteil ³⁾	Veränderung gegenüber dem Vorjahres- monat		
	Anzahl	%		Anzahl	%			
Stadt Erfurt	60	96,8	17,6	4 428	97,7	4,8	39,9	38,9
Stadt Gera	19	95,0	0,0	1 577	96,7	1,5 -	23,2	23,3
Stadt Jena	22	100,0	4,3 -	2 155	99,8	0,3 -	34,2	40,5
Stadt Suhl	20	100,0	4,8 -	1 575	99,9	0,9 -	37,3	41,9
Stadt Weimar	38	92,7	2,7	3 469	97,5	2,3	32,9	42,9
Stadt Eisenach	34	94,4	0,0	2 042	95,2	0,9 -	33,8	39,8
Eichsfeld	56	91,8	3,4 -	1 929	91,6	1,8 -	26,2	31,2
Nordhausen	38	95,0	2,7	1 955	96,1	1,8	16,6	23,0
Wartburgkreis	89	91,8	7,2	3 634	90,2	2,7	33,0	45,4
Unstrut-Hainich-Kreis	45	90,0	7,1	1 970	91,2	3,9	27,6	37,6
Kyffhäuserkreis	40	95,2	4,8 -	1 791	77,7	5,3 -	23,2	36,5
Schmalkalden-Meiningen	143	95,3	4,4	6 431	90,8	1,3	27,7	32,3
Gotha	109	88,6	7,6 -	6 161	92,1	7,9 -	31,4	36,8
Sömmerda	24	96,0	4,3	692	83,9	6,5	21,3	26,1
Hildburghausen	76	93,8	0,0	3 650	93,6	0,1	32,9	38,7
Ilm-Kreis	106	97,2	2,9	3 742	96,3	2,0	24,4	27,4
Weimarer Land	58	90,6	9,4	3 123	92,6	3,5	26,9	37,6
Sonneberg	55	94,8	3,5 -	1 618	90,3	6,1 -	18,5	23,1
Saalfeld-Rudolstadt	131	92,3	1,6	5 354	89,6	1,5 -	20,8	27,1
Saale-Holzland-Kreis	49	92,5	0,0	2 199	95,2	1,3	39,8	45,2
Saale-Orla-Kreis	70	86,4	6,7 -	2 752	84,8	3,5 -	24,4	31,7
Greiz	52	98,1	4,0	1 879	90,9	1,7 -	15,1	18,9
Altenburger Land	28	93,3	3,4 -	1 189	87,2	2,9	24,2	29,8
Thüringen	1 362	93,3	1,2	65 315	92,3	0,3 -	28,5	34,5

1) ganz oder teilweise geöffnet - 2) Anteil der geöffneten Betriebe an den Betrieben insgesamt - 3) Anteil der angebotenen Betten/Schlafgelegenheiten an den Betten/Schlafgelegenheiten insgesamt

15. Geöffnete Beherbergungsstätten, angebotene Gästebetten und Kapazitätsauslastung
nach Kreisen und ausgewählten Betriebsarten

Kreisfreie Stadt Landkreis ----- Betriebsart	Dezember 2005						Jan. - Dez. 2005	
	geöffnete Betriebe ¹⁾			angebotene Betten/Schlafgelegenheiten			durchschnittliche Auslastung der angebotenen Betten/ Schlafgelegenheiten	
	insgesamt	Anteil ²⁾	Veränderung gegenüber dem Vorjahres- monat	insgesamt	Anteil ³⁾	Veränderung gegenüber dem Vorjahres- monat		
	Anzahl	%		Anzahl	%			
Stadt Erfurt								
Hotellerie	52	98,1	10,6	3 913	99,0	1,6	41,3	38,2
darunter								
Hotels	23	100,0	0,0	3 022	99,8	0,2	44,2	39,6
Gasthöfe	12	100,0	20,0	220	99,5	12,2	24,3	25,9
Stadt Gera								
Hotellerie	17	94,4	0,0	1 464	96,5	1,6 -	24,9	24,3
darunter								
Hotels	7	100,0	12,5 -	1 125	98,3	3,0 -	25,4	23,7
Gasthöfe	4	100,0	33,3	79	100,0	16,2	31,0	24,5
Stadt Jena								
Hotellerie	20	100,0	0,0	1 947	99,8	1,1	34,4	41,5
darunter								
Hotels	8	100,0	0,0	1 490	100,0	0,0	34,4	42,1
Gasthöfe	7	100,0	0,0	207	99,0	12,5	28,4	32,3
Stadt Suhl								
Hotellerie	15	100,0	6,2 -	1 415	99,9	1,0 -	38,8	44,8
darunter								
Hotels	6	100,0	0,0	1 269	100,0	0,0	39,3	47,2
Gasthöfe	5
Stadt Weimar								
Hotellerie	31	91,2	3,1 -	2 949	98,4	0,0	32,1	40,0
darunter								
Hotels	13	100,0	0,0	2 169	99,8	0,7	34,1	38,6
Gasthöfe	2
Stadt Eisenach								
Hotellerie	30	93,8	6,2 -	1 831	94,7	5,2 -	36,4	40,2
darunter								
Hotels	15	88,2	6,2 -	1 410	93,3	4,7 -	40,1	43,1
Gasthöfe	5	100,0	0,0	106	100,0	0,0	25,4	29,5

1) ganz oder teilweise geöffnet - 2) Anteil der geöffneten Betriebe an den Betrieben insgesamt - 3) Anteil der angebotenen Betten/Schlafgelegenheiten an den Betten/Schlafgelegenheiten insgesamt

Noch: 15. Geöffnete Beherbergungsstätten, angebotene Gästebetten und Kapazitätsauslastung
nach Kreisen und ausgewählten Betriebsarten

Kreisfreie Stadt Landkreis ----- Betriebsart	Dezember 2005						Jan. - Dez. 2005	
	geöffnete Betriebe ¹⁾			angebotene Betten/Schlafgelegenheiten			durchschnittliche Auslastung der angebotenen Betten/ Schlafgelegenheiten	
	insgesamt	Anteil ²⁾	Veränderung gegenüber dem Vorjahres- monat	insgesamt	Anteil ³⁾	Veränderung gegenüber dem Vorjahres- monat		
	Anzahl	%		Anzahl	%			
Eichsfeld								
Hotellerie	42	91,3	8,7 -	1 178	90,9	7,8 -	14,4	17,0
darunter								
Hotels	14	93,3	6,7 -	684	91,7	7,7 -	17,9	20,9
Gasthöfe	22	88,0	15,4 -	391	89,5	10,7 -	9,8	11,5
Sonstiges Beherbergungsgewerbe	11	100,0	22,2	405	100,0	12,5	20,1	38,0
darunter								
Ferienzentren, Ferienhäuser und -wohnungen	5	100,0	25,0	66	100,0	29,4	9,3	17,9
Vorsorge- u. Rehabilitationskliniken	3	75,0	0,0	346	85,6	6,1	78,3	70,3
Nordhausen								
Hotellerie	29	96,7	0,0	1 410	97,2	0,9	17,8	23,7
darunter								
Hotels	18	94,7	0,0	1 172	96,9	1,1	17,5	23,1
Gasthöfe	6	100,0	0,0	84	98,8	1,2 -	13,9	19,2
Wartburgkreis								
Hotellerie	68	95,8	4,6	1 696	91,3	2,8	16,3	24,0
darunter								
Hotels	21	95,5	16,7	727	93,0	14,8	22,1	27,6
Gasthöfe	34	97,1	3,0	682	93,2	1,2	12,2	19,3
Sonstiges Beherbergungsgewerbe	15	75,0	25,0	398	63,0	14,7	13,4	14,7
darunter								
Ferienzentren, Ferienhäuser und -wohnungen	9	81,8	50,0	187	65,2	37,5	15,9	17,6
Vorsorge- u. Rehabilitationskliniken	6	100,0	0,0	1 540	100,0	0,0	56,3	78,4
Unstrut-Hainich-Kreis								
Hotellerie	35	89,7	6,1	1 138	88,8	1,0	15,2	25,3
darunter								
Hotels	16	88,9	6,7	771	86,4	0,6 -	14,7	27,3
Gasthöfe	12	85,7	0,0	248	91,9	2,1	15,4	21,6
Kyffhäuserkreis								
Hotellerie	25	92,6	7,4 -	790	92,7	12,5 -	17,0	23,0
darunter								
Hotels	7	100,0	12,5 -	399	98,3	20,4 -	21,4	27,9
Gasthöfe	9	81,8	10,0 -	180	77,3	4,8 -	8,2	14,0
Schmalkalden-Meiningen								
Hotellerie	115	96,6	2,7	4 859	95,0	0,3	29,0	34,0
darunter								
Hotels	36	97,3	2,7 -	3 356	97,9	1,4 -	33,6	38,8
Gasthöfe	53	96,4	3,9	982	85,9	2,4	17,1	23,4
Sonstiges Beherbergungsgewerbe	28	90,3	12,0	1 572	79,9	4,5	23,6	27,4
darunter								
Ferienzentren, Ferienhäuser und -wohnungen	13	81,3	18,2	752	69,4	2,3	27,9	24,7

1) ganz oder teilweise geöffnet - 2) Anteil der geöffneten Betriebe an den Betrieben insgesamt - 3) Anteil der angebotenen Betten/Schlafgelegenheiten an den Betten/Schlafgelegenheiten insgesamt

Noch: 15. Geöffnete Beherbergungsstätten, angebotene Gästebetten und Kapazitätsauslastung nach Kreisen und ausgewählten Betriebsarten

Kreisfreie Stadt Landkreis ----- Betriebsart	Dezember 2005						Jan. - Dez. 2005	
	geöffnete Betriebe ¹⁾			angebotene Betten/Schlafgelegenheiten			durchschnittliche Auslastung der angebotenen Betten/ Schlafgelegenheiten	
	insgesamt	Anteil ²⁾	Veränderung gegenüber dem Vorjahres- monat	insgesamt	Anteil ³⁾	Veränderung gegenüber dem Vorjahres- monat		
	Anzahl	%		Anzahl	%			
Gotha								
Hotellerie	84	86,6	13,4 -	4 781	91,2	12,2 -	31,5	34,9
darunter								
Hotels	33	82,5	17,5 -	3 749	92,5	12,4 -	35,5	39,3
Gasthöfe	24	85,7	11,1 -	500	82,9	12,1 -	19,4	20,0
Sömmerda								
Hotellerie	23	100,0	4,5	592	99,7	7,6	14,4	22,4
darunter								
Hotels	9	100,0	0,0	323	99,4	0,3	15,9	22,6
Gasthöfe	7	100,0	0,0	78	100,0	1,3	14,2	17,8
Hildburghausen								
Hotellerie	55	94,8	5,2 -	2 292	94,9	1,1	29,3	29,2
darunter								
Hotels	16	88,9	5,9 -	1 524	94,2	3,5	36,7	33,7
Gasthöfe	27	96,4	6,9 -	516	95,4	4,3 -	16,8	19,6
Sonstiges Beherbergungsgewerbe	18	90,0	20,0	672	87,2	0,7	11,2	17,6
darunter								
Ferienzentren, Ferienhäuser und -wohnungen	8	88,9	14,3	250	93,3	4,6 -	14,5	14,6
Vorsorge- u. Rehabilitationskliniken	3	100,0	0,0	686	96,1	3,9 -	63,8	89,7
Ilm-Kreis								
Hotellerie	83	98,8	1,2	2 895	97,8	0,2 -	27,3	29,3
darunter								
Hotels	26	96,3	3,7 -	1 736	96,9	2,7 -	31,7	32,3
Gasthöfe	40	100,0	8,1	820	98,8	7,0	21,5	24,2
Sonstiges Beherbergungsgewerbe	23	92,0	9,5	847	91,8	10,3	13,9	20,6
darunter								
Ferienzentren, Ferienhäuser und -wohnungen	14	100,0	7,7	356	97,8	2,6	13,7	16,5
Weimarer Land								
Hotellerie	43	91,5	13,2	1 855	96,8	10,0	23,2	32,2
darunter								
Hotels	15	100,0	15,4	1 173	99,9	11,0	26,1	36,4
Gasthöfe	12	85,7	9,1	215	87,8	3,4	9,4	13,2
Sonstiges Beherbergungsgewerbe	11	84,6	0,0	495	80,1	1,0	15,8	31,5
darunter								
Ferienzentren, Ferienhäuser und -wohnungen	6	85,7	20,0	154	65,3	79,1	20,7	34,0
Vorsorge- u. Rehabilitationskliniken	4	100,0	0,0	773	92,1	7,9 -	41,5	54,0
Sonneberg								
Hotellerie	42	95,5	2,3 -	1 101	91,6	3,3 -	20,4	22,4
darunter								
Hotels	12	92,3	7,7 -	473	90,1	9,7 -	26,0	26,4
Gasthöfe	21	95,5	0,0	440	90,0	2,0 -	14,3	18,3

1) ganz oder teilweise geöffnet -2) Anteil der geöffneten Betriebe an den Betrieben insgesamt -3) Anteil der angebotenen Betten/Schlafgelegenheiten an den Betten/Schlafgelegenheiten insgesamt

Noch: 15. Geöffnete Beherbergungsstätten, angebotene Gästebetten und Kapazitätsauslastung nach Kreisen und ausgewählten Betriebsarten

Kreisfreie Stadt Landkreis ----- Betriebsart	Dezember 2005						Jan. - Dez. 2005	
	geöffnete Betriebe ¹⁾			angebotene Betten/Schlafgelegenheiten			durchschnittliche Auslastung der angebotenen Betten/ Schlafgelegenheiten	
	insgesamt	Anteil ²⁾	Veränderung gegenüber dem Vorjahres- monat	insgesamt	Anteil ³⁾	Veränderung gegenüber dem Vorjahres- monat		
	Anzahl	%		Anzahl	%			
Saalfeld-Rudolstadt								
Hotellerie	101	93,5	2,9 -	3 345	91,6	6,4 -	20,0	25,2
darunter								
Hotels	44	95,7	2,2 -	2 146	94,0	5,1 -	21,8	25,3
Gasthöfe	45	93,8	8,2 -	899	88,1	14,4 -	16,4	24,6
Sonstiges Beherbergungsgewerbe	27	87,1	22,7	1 587	83,5	10,0	15,5	24,0
darunter								
Ferienzentren, Ferienhäuser und -wohnungen	10	83,3	25,0	312	79,6	10,6 -	20,0	22,3
Vorsorge- u. Rehabilitationskliniken	3	100,0	0,0	422	100,0	0,0	45,9	54,0
Saale-Holzland-Kreis								
Hotellerie	40	95,2	0,0	1 352	96,6	2,2	28,4	31,6
darunter								
Hotels	15	88,2	11,8 -	838	95,0	2,6 -	36,1	39,3
Gasthöfe	20	100,0	5,3	407	99,3	8,8	18,5	21,5
Sonstiges Beherbergungsgewerbe	6	75,0	0,0	315	83,6	0,0	3,6	14,4
Vorsorge- u. Rehabilitationskliniken	3	100,0	0,0	532	100,0	0,0	88,5	98,1
Saale-Orla-Kreis								
Hotellerie	53	88,3	10,2 -	1 642	90,3	8,7 -	26,3	32,8
darunter								
Hotels	18	94,7	10,0 -	1 003	96,6	9,7 -	31,7	40,5
Gasthöfe	27	84,4	12,9 -	495	83,2	8,3 -	15,7	20,5
Greiz								
Hotellerie	36	97,3	0,0	1 065	97,9	7,7 -	21,7	21,2
darunter								
Hotels	8	100,0	14,3	516	99,4	12,4 -	25,7	23,2
Gasthöfe	19	100,0	0,0	345	100,0	0,6	16,6	16,1
Sonstiges Beherbergungsgewerbe	16	100,0	14,3	814	83,1	7,4	6,6	15,9
darunter								
Ferienzentren, Ferienhäuser und -wohnungen	5	100,0	25,0	329	69,0	11,1	1,1	9,8
Altenburger Land								
Hotellerie	26	96,3	3,7 -	983	96,6	3,2 -	26,1	27,6
darunter								
Hotels	10	90,9	16,7 -	727	95,7	7,3 -	30,3	30,2
Gasthöfe	8	100,0	14,3	134	100,0	21,8	13,2	19,1

1) ganz oder teilweise geöffnet - 2) Anteil der geöffneten Betriebe an den Betrieben insgesamt - 3) Anteil der angebotenen Betten/Schlafgelegenheiten an den Betten/Schlafgelegenheiten insgesamt

16. Geöffnete Beherbergungsstätten, angebotene Gästebetten und Kapazitätsauslastung
nach ausgewählten Gemeinden

Landkreis Gemeinde	Dezember 2005						Jan. - Dez. 2005	
	geöffnete Betriebe ¹⁾			angebotene Betten/Schlafgelegenheiten			durchschnittliche Auslastung der angebotenen Betten/ Schlafgelegenheiten	
	insgesamt	Anteil ²⁾	Veränderung gegenüber dem Vorjahres- monat	insgesamt	Anteil ³⁾	Veränderung gegenüber dem Vorjahres- monat		
	Anzahl	%		Anzahl	%			
Eichsfeld								
Dingelstädt, Stadt	3	100,0	0,0	56	100,0	0,0	12,2	14,4
Heilbad Heiligenstadt, Stadt	8	88,9	0,0	463	88,5	0,0	52,0	55,9
Küllstedt	3	100,0	0,0	53	100,0	0,0	7,9	6,9
Schimberg	7	100,0	16,7	159	97,5	23,3	8,4	15,8
Leinefelde-Worbis, Stadt	10	90,9	16,7 -	353	85,1	16,9 -	22,5	28,6
Nordhausen								
Bleicherode, Stadt	3	100,0	0,0	143	100,0	0,0	10,1	17,1
Ellrich, Stadt	5	100,0	25,0	201	100,0	48,9	18,3	23,6
Ilfeld	7	87,5	0,0	375	93,3	5,3 -	15,8	14,8
Neustadt/Harz	3	75,0	0,0	216	86,4	0,0	20,7	41,7
Nordhausen, Stadt	14	100,0	0,0	633	97,8	1,7 -	20,2	25,3
Wartburgkreis								
Bad Liebenstein, Stadt	11	91,7	0,0	1 224	95,6	1,7	54,9	65,9
Bad Salzungen, Stadt	9	100,0	0,0	632	100,0	0,0	29,9	61,5
Creuzburg, Stadt	3	100,0	0,0	54	100,0	0,0	24,4	31,7
Dernbach	3	100,0	50,0	54	100,0	42,1	22,0	26,0
Marksuhl	3	75,0	0,0	50	54,3	7,4 -	11,2	11,8
Mihla	3	75,0	0,0	64	65,3	0,0	8,7	13,9
Ruhla, Stadt	9	81,8	0,0	217	69,3	0,9 -	26,5	25,9
Treffurt, Stadt	3	100,0	0,0	45	100,0	0,0	6,8	21,0
Weilar	3	100,0	0,0	70	100,0	2,9	7,5	12,0
Wutha-Farnroda	5	100,0	0,0	111	100,0	0,0	15,6	22,8
Moorgrund	3	75,0	25,0 -	47	48,5	51,5 -	2,5	8,0
Behringen	4	100,0	0,0	134	100,0	0,0	14,3	16,7
Gerstungen	3	100,0	200,0	61	100,0	103,3	6,2	6,3
Unstrut-Hainich-Kreis								
Bad Langensalza, Stadt	8	100,0	14,3	494	98,4	7,9	41,6	46,1
Mühlhausen/Thüringen, Stadt	16	84,2	14,3	721	87,4	9,7	15,7	31,4
Weinbergen	4	100,0	0,0	87	100,0	1,2	13,8	20,7
Kyffhäuserkreis								
Artern/Unstrut, Stadt	3	100,0	0,0	61	100,0	0,0	11,7	23,9
Bad Frankenhausen/Kyffh., Stadt	10	90,9	16,7 -	735	95,3	14,3 -	42,3	47,9
Sondershausen, Stadt	9	100,0	0,0	344	99,4	2,1	12,1	24,6
Schernberg	3	75,0	0,0	220	32,0	6,8	10,5	35,2
Schmalkalden-Meiningen								
Breitungen/Werra	6	100,0	0,0	129	100,0	0,0	14,1	19,1
Brotterode, Kurort, Stadt	10	100,0	0,0	442	99,5	1,8	18,2	29,5
Floh-Seligenthal	11	84,6	8,3 -	224	74,7	17,0 -	18,0	26,2
Kleinschmalkalden, Kurort	3	100,0	50,0	51	72,9	41,7	17,8	21,6
Meiningen, Stadt	16	100,0	0,0	439	99,3	0,0	33,2	30,8
Oberhof, Stadt	30	100,0	15,4	3 036	97,7	2,3	35,4	39,3
Schmalkalden, Kurort, Stadt	9	90,0	0,0	418	84,3	10,6	31,3	38,0
Steinbach-Hallenberg, Kurort, Stadt	5	100,0	0,0	109	100,0	0,0	20,0	25,3
Trusetal	4	80,0	0,0	60	33,3	20,0	14,2	11,8
Wasungen, Stadt	3	100,0	0,0	47	90,4	9,6 -	9,6	14,0
Zella-Mehlis, Stadt	9	90,0	0,0	271	79,0	0,0	27,9	30,1
Gotha								
Finsterbergen	10	90,9	16,7 -	542	93,9	9,8 -	20,7	29,6
Friedrichroda, Stadt	13	92,9	0,0	1 601	98,2	0,0	37,6	45,3
Georgenthal/Thür. Wald	4	100,0	0,0	217	99,1	0,9 -	17,6	18,2
Gotha, Stadt	14	100,0	6,7 -	961	98,0	15,6 -	40,3	39,6
Luisenthal	3	75,0	25,0 -	241	92,3	7,7 -	35,4	35,8
Tabarz/Thür. Wald	16	88,9	14,3	1 093	90,6	0,6 -	41,1	51,0
Tambach-Dietharz/Thür. Wald, Stadt	10	90,9	9,1 -	421	95,0	5,0 -	11,9	19,9
Waltershausen, Stadt	5	83,3	37,5 -	124	82,1	58,1 -	13,0	15,2
Leinatal	3	75,0	25,0 -	98	48,0	52,0 -	26,8	26,9
Emsetal	6	100,0	20,0	155	98,7	21,1	22,3	28,1

1) ganz oder teilweise geöffnet - 2) Anteil der geöffneten Betriebe an den Betrieben insgesamt - 3) Anteil der angebotenen Betten/Schlafgelegenheiten an den Betten/Schlafgelegenheiten insgesamt

Noch: 16. Geöffnete Beherbergungsstätten, angebotene Gästebetten und Kapazitätsauslastung
nach ausgewählten Gemeinden

Landkreis Gemeinde	Dezember 2005						Jan. - Dez. 2005	
	geöffnete Betriebe ¹⁾			angebotene Betten/Schlafgelegenheiten			durchschnittliche Auslastung der angebotenen Betten/ Schlafgelegenheiten	
	insgesamt	Anteil ²⁾	Veränderung gegenüber dem Vorjahres- monat	insgesamt	Anteil ³⁾	Veränderung gegenüber dem Vorjahres- monat		
	Anzahl	%		Anzahl	%			
Sömmerda								
Kölleda, Stadt	4	100,0	0,0	97	98,0	1,0	5,6	9,5
Sömmerda, Stadt	4	100,0	0,0	97	100,0	0,0	22,4	33,2
Hildburghausen								
Bad Colberg-Heldburg, Stadt	4	100,0	20,0 -	359	92,8	9,6 -	68,2	82,8
Eisfeld, Stadt	4	100,0	0,0	79	100,0	0,0	17,7	22,9
Hildburghausen, Stadt	3	75,0	0,0	119	92,2	0,8	21,2	23,7
Römhild, Stadt	4	100,0	0,0	164	96,5	3,5 -	6,8	13,9
Sachsenbrunn	5	83,3	0,0	75	60,5	33,6 -	16,4	24,5
Schleusegrund	3	60,0	0,0	42	31,1	40,8 -	10,3	11,9
Schleusingen, Stadt	4	80,0	20,0 -	93	75,6	13,1 -	32,4	29,2
St. Kilian	7	100,0	0,0	425	94,0	4,5 -	20,4	22,0
Themar, Stadt	3	100,0	0,0	53	100,0	0,0	11,6	18,3
Nahetal-Waldau	4	100,0	20,0 -	188	100,0	6,0 -	26,4	30,0
Masserberg	24	100,0	4,3	1 811	99,6	7,9	38,1	44,2
Ilm-Kreis								
Arnstadt, Stadt	9	100,0	0,0	374	100,0	0,0	27,2	28,5
Elgersburg	3	100,0	0,0	116	100,0	0,0	53,6	35,4
Frankenhain	3	100,0	0,0	98	94,2	1,0 -	25,3	30,7
Frauenwald	9	100,0	0,0	379	100,0	0,0	22,5	27,3
Gehlbach	5	100,0	0,0	196	97,0	2,0 -	22,1	21,2
Großbreitenbach, Stadt	5	83,3	0,0	124	72,9	18,4 -	21,4	21,9
Ilmenau, Stadt	14	100,0	6,7 -	906	100,0	4,6 -	28,6	30,1
Langewiesen, Stadt	3	100,0	0,0	48	100,0	0,0	7,9	9,0
Neustadt am Rennsteig	6	100,0	20,0	276	98,6	7,0	37,2	48,4
Schmiedefeld am Rennsteig	9	90,0	0,0	189	80,8	1,0 -	28,9	31,2
Stützerbach	5	100,0	0,0	72	100,0	1,4	17,0	27,4
Wachsenburggemeinde	3	100,0	25,0 -	58	96,7	14,7 -	13,1	13,2
Wipfratal	3	75,0	0,0	54	64,3	23,9 -	6,3	11,2
Ilmtal	7	100,0	75,0	160	100,0	171,2	16,8	29,6
Weimarer Land								
Apolda, Stadt	4	100,0	0,0	430	100,0	0,0	21,2	25,3
Bad Berka, Stadt	9	90,0	0,0	707	97,1	2,2 -	34,3	47,3
Bad Sulza, Stadt	10	83,3	25,0	825	90,3	2,6 -	34,9	50,4
Mönchenholzhausen	3	75,0	0,0	203	83,5	0,0	21,3	30,8
Nohra	4	100,0	0,0	191	99,0	1,0 -	24,1	33,1
Sonneberg								
Effelder-Rauenstein	3	100,0	0,0	64	100,0	0,0	8,4	8,7
Lauscha, Stadt	8	100,0	11,1 -	186	100,0	4,6 -	24,7	19,2
Mengersgereuth-Hämmern	3	100,0	0,0	76	93,8	6,2 -	40,2	43,3
Neuhaus am Rennweg, Stadt	6	100,0	0,0	260	97,4	2,6 -	25,9	27,6
Schalkau, Stadt	5	100,0	25,0	88	100,0	23,9	12,6	13,1
Scheibe-Alsbach	4	80,0	0,0	108	63,2	26,5 -	6,7	14,5
Siegmundsburg	3	100,0	25,0 -	91	100,0	9,0 -	8,8	15,7
Sonneberg, Stadt	10	90,9	9,1 -	333	82,2	18,0 -	18,3	22,2
Steinach, Stadt	5	83,3	16,7 -	136	85,0	4,9 -	17,1	15,2
Oberland am Rennsteig	3	100,0	0,0	75	98,7	0,0	3,8	12,5
Saalfeld-Rudolstadt								
Bad Blankenburg, Stadt	10	100,0	0,0	767	91,6	0,5	26,1	34,2
Cursdorf	7	100,0	0,0	177	97,8	14,5 -	13,2	18,3
Goßwitz	4	100,0	0,0	147	97,4	2,0 -	16,3	28,2
Katzhütte	3	75,0	25,0 -	140	82,4	17,6 -	17,1	15,4
Königsee, Stadt	4	100,0	0,0	94	100,0	0,0	12,1	25,2
Lehesten, Stadt	4	100,0	0,0	65	95,6	4,4 -	11,5	15,5
Lichte	4	100,0	0,0	216	100,0	0,0	22,9	23,5
Meura	4	100,0	20,0 -	91	100,0	15,0 -	8,6	14,5
Meuselbach-Schwarzmühle	3	100,0	0,0	65	98,5	1,5 -	17,8	36,3
Rudolstadt, Stadt	8	100,0	0,0	399	100,0	28,3	15,0	28,3
Saalfeld/Saale, Stadt	16	100,0	0,0	954	99,9	0,4	25,3	31,1
Schwarzburg	7	87,5	16,7	371	94,6	2,5	25,5	25,9

1) ganz oder teilweise geöffnet - 2) Anteil der geöffneten Betriebe an den Betrieben insgesamt - 3) Anteil der angebotenen Betten/Schlafgelegenheiten an den Betten/Schlafgelegenheiten insgesamt

Noch: 16. Geöffnete Beherbergungsstätten, angebotene Gästebetten und Kapazitätsauslastung
nach ausgewählten Gemeinden

Landkreis Gemeinde	Dezember 2005						Jan. - Dez. 2005	
	geöffnete Betriebe ¹⁾			angebotene Betten/Schlafgelegenheiten			durchschnittliche Auslastung der angebotenen Betten/ Schlafgelegenheiten	
	insgesamt	Anteil ²⁾	Veränderung gegenüber dem Vorjahres- monat	insgesamt	Anteil ³⁾	Veränderung gegenüber dem Vorjahres- monat		
	Anzahl	%		Anzahl	%			
Noch: Saalfeld-Rudolstadt								
Sitzendorf	8	100,0	33,3	336	98,2	9,1	17,9	25,4
Leutenberg, Stadt	5	71,4	0,0	154	79,4	0,0	12,9	21,9
Drognitz	3	100,0	0,0	95	79,8	0,0	6,1	9,4
Saalfelder Höhe	10	90,9	25,0	465	82,3	10,2	17,6	28,1
Uhlstädt-Kirchhasel	5	83,3	0,0	205	82,7	4,6	32,7	33,8
Saale-Holzland-Kreis								
Bad Klosterlausnitz	7	100,0	0,0	657	99,8	0,3	75,8	83,5
Eisenberg, Stadt	5	100,0	0,0	235	100,0	11,4	8,0	18,8
Hermisdorf, Stadt	3	100,0	0,0	64	100,0	0,0	19,6	23,4
Kahla, Stadt	3	100,0	0,0	59	96,7	3,3 -	15,4	18,1
Seitenroda	3	100,0	50,0	48	100,0	50,0	14,8	13,1
Stadtroda, Stadt	4	100,0	0,0	86	100,0	0,0	31,0	26,7
Trockenborn-Wolfersdorf	3	75,0	25,0 -	139	86,9	13,1 -	8,3	11,8
Saale-Orla-Kreis								
Hirschberg, Stadt	3	100,0	0,0	79	100,0	0,0	24,4	30,6
Bad Lobenstein, Stadt	9	81,8	10,0 -	393	77,7	7,1 -	40,3	41,3
Neustadt an der Orla, Stadt	4	100,0	0,0	138	100,0	2,2	20,1	18,0
Schleiz, Stadt	3	100,0	0,0	52	100,0	0,0	15,2	26,7
Triptis, Stadt	5	100,0	0,0	140	100,0	2,9	26,8	32,4
Ziegenrück, Stadt	3	75,0	25,0 -	127	81,4	6,6 -	38,9	44,1
Krölpa	3	100,0	50,0	95	93,1	163,9	18,4	21,6
Tanna, Stadt	3	100,0	0,0	49	100,0	0,0	14,9	17,1
Wurzbach, Stadt	3	100,0	0,0	403	100,0	0,5	43,2	60,8
Remptendorf	4	100,0	0,0	143	100,0	0,0	18,3	26,0
Saalebürg-Ebersdorf, Stadt	6	75,0	0,0	185	55,2	7,0 -	17,2	38,3
Greiz								
Berga/Elster, Stadt	5	100,0	25,0	335	99,4	8,8	2,5	6,6
Greiz, Stadt	10	100,0	0,0	220	99,1	0,5 -	16,0	18,9
Weida, Stadt	3	100,0	0,0	66	80,5	19,5 -	13,1	18,1
Zeulenroda, Stadt	9	100,0	12,5	456	100,0	12,3	22,5	26,6
Altenburger Land								
Altenburg, Stadt	8	100,0	0,0	641	99,1	0,9 -	33,3	33,1
Meuselwitz, Stadt	3	100,0	0,0	45	100,0	0,0	17,0	22,8
Schmölln, Stadt	5	100,0	0,0	173	100,0	0,0	14,2	32,7

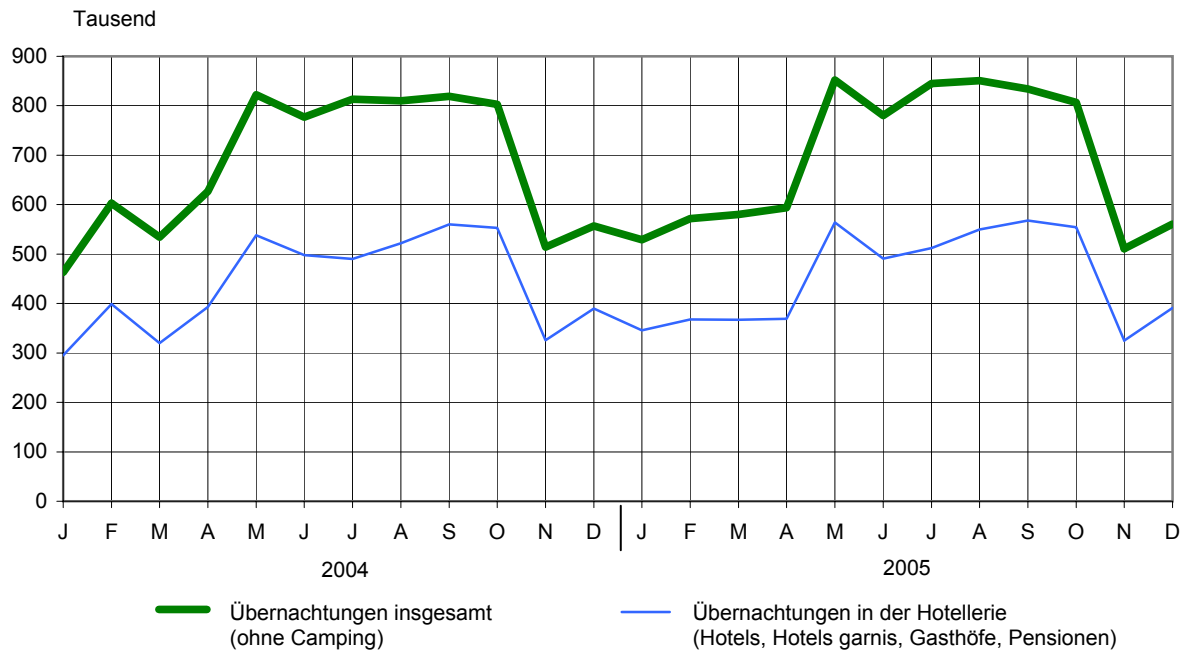
1) ganz oder teilweise geöffnet - 2) Anteil der geöffneten Betriebe an den Betrieben insgesamt - 3) Anteil der angebotenen Betten/Schlafgelegenheiten an den Betten/Schlafgelegenheiten insgesamt

**17. Geöffnete Beherbergungsstätten, angebotene Gästebetten und Kapazitätsauslastung
in Städten des Vereins Städtetourismus in Thüringen e.V.**

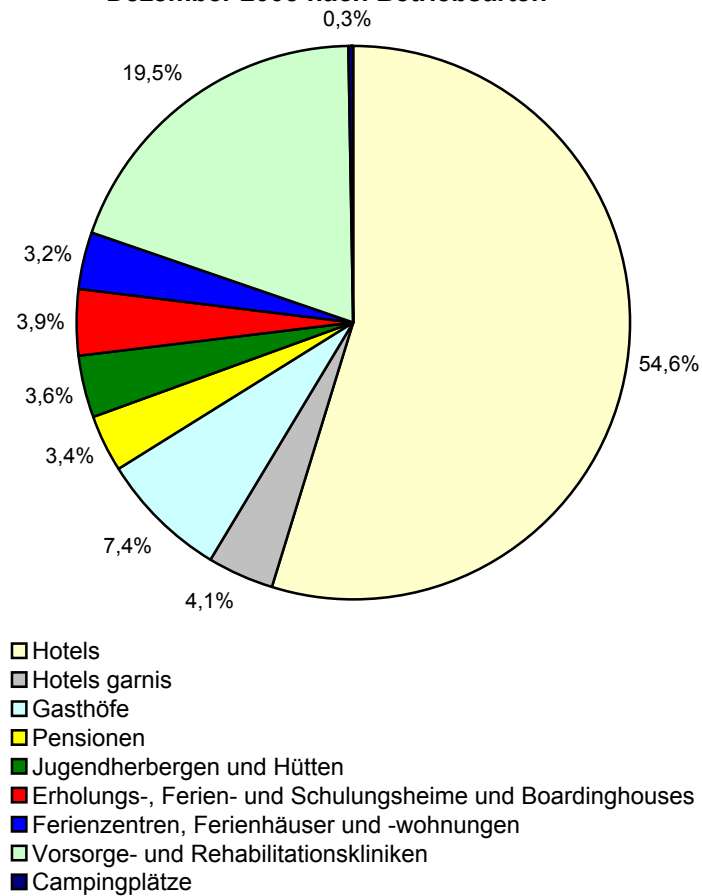
Ausgewählte Städte	Dezember 2005						Jan. - Dez. 2005	
	geöffnete Betriebe ¹⁾			angebotene Betten/Schlafgelegenheiten			durchschnittliche Auslastung der angebotenen Betten/ Schlafgelegenheiten	
	insgesamt	Anteil ²⁾	Veränderung gegenüber dem Vorjahres- monat	insgesamt	Anteil ³⁾	Veränderung gegenüber dem Vorjahres- monat		
	Anzahl	%		Anzahl	%			
Altenburg	8	100,0	0,0	641	99,1	0,9 -	33,3	33,1
Apolda	4	100,0	0,0	430	100,0	0,0	21,2	25,3
Arnstadt	9	100,0	0,0	374	100,0	0,0	27,2	28,5
Eisenach	34	94,4	0,0	2 042	95,2	0,9 -	33,8	39,8
Erfurt	60	96,8	17,6	4 428	97,7	4,8	39,9	38,9
Gera	19	95,0	0,0	1 577	96,7	1,5 -	23,2	23,3
Gotha	14	100,0	6,7 -	961	98,0	15,6 -	40,3	39,6
Greiz	10	100,0	0,0	220	99,1	0,5 -	16,0	18,9
Ilmenau	14	100,0	6,7 -	906	100,0	4,6 -	28,6	30,1
Jena	22	100,0	4,3 -	2 155	99,8	0,3 -	34,2	40,5
Meiningen	16	100,0	0,0	439	99,3	0,0	33,2	30,8
Mühlhausen	16	84,2	14,3	721	87,4	9,7	15,7	31,4
Nordhausen	14	100,0	0,0	633	97,8	1,7 -	20,2	25,3
Rudolstadt	8	100,0	0,0	399	100,0	28,3	15,0	28,3
Saalfeld	16	100,0	0,0	954	99,9	0,4	25,3	31,1
Schmalkalden	9	90,0	0,0	418	84,3	10,6	31,3	38,0
Sondershausen	9	100,0	0,0	344	99,4	2,1	12,1	24,6
Suhl	20	100,0	4,8 -	1 575	99,9	0,9 -	37,3	41,9
Weimar	38	92,7	2,7	3 469	97,5	2,3	32,9	42,9
Ausgewählte Städte zusammen	340	96,6	2,4	22 686	97,5	0,8	31,9	36,2

1) ganz oder teilweise geöffnet - 2) Anteil der geöffneten Betriebe an den Betrieben insgesamt - 3) Anteil der angebotenen Betten/Schlafgelegenheiten an den Betten/Schlafgelegenheiten insgesamt

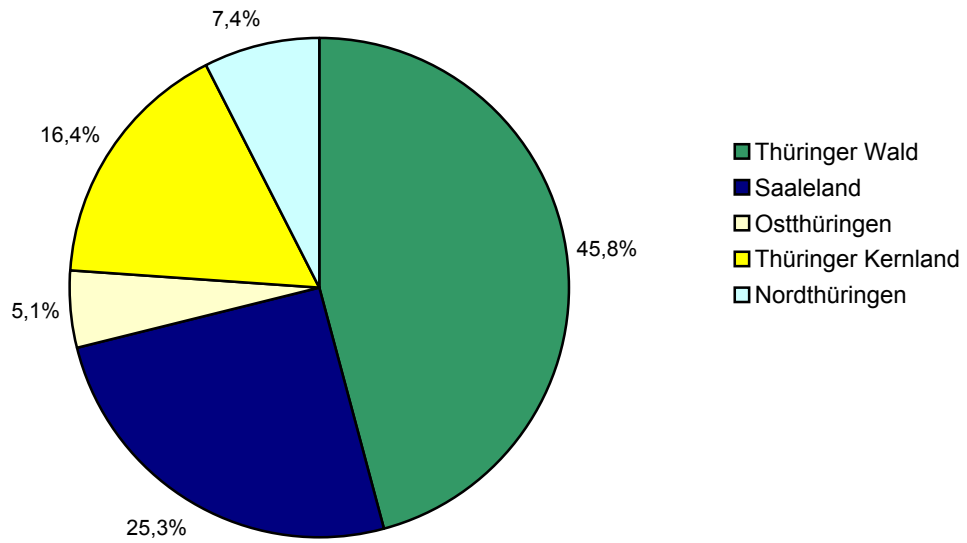
1. Übernachtungen in Beherbergungsstätten 2004 und 2005 nach Monaten (ohne Camping)



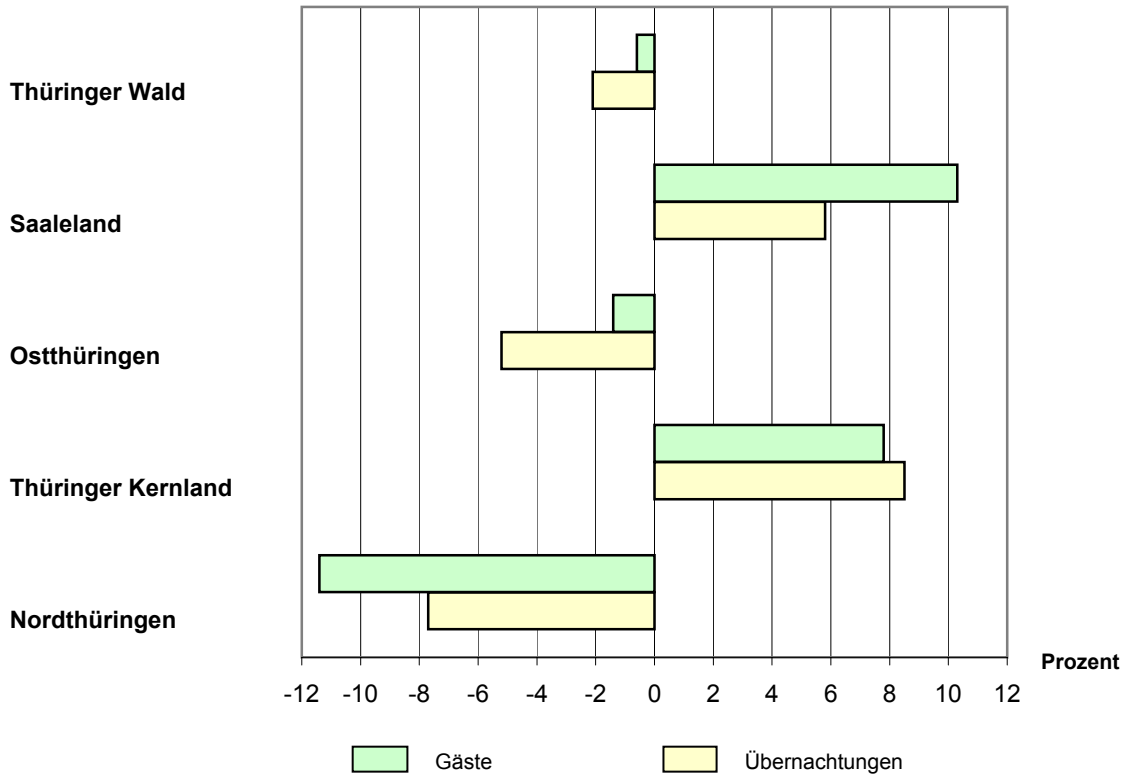
2. Übernachtungen in Beherbergungsstätten und auf Campingplätzen im Dezember 2005 nach Betriebsarten



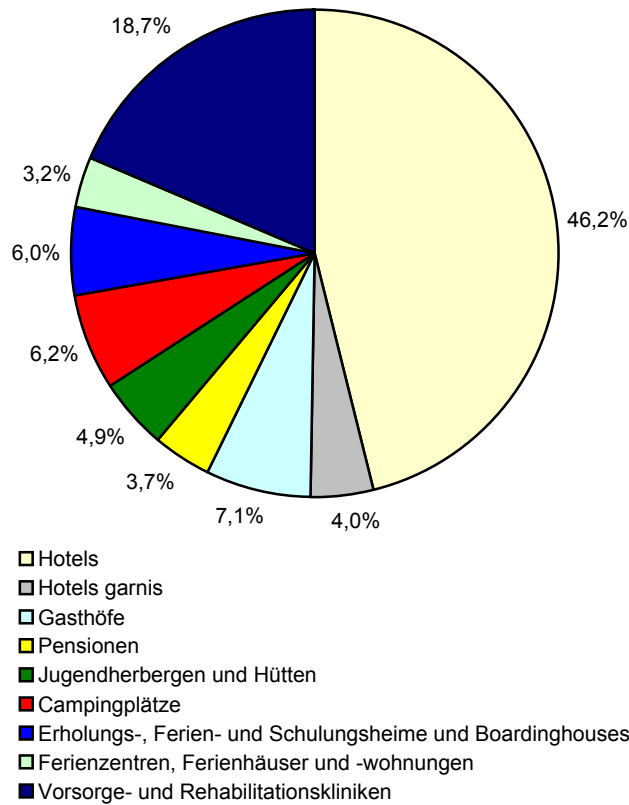
3. Übernachtungen in Beherbergungsstätten und auf Campingplätzen im Dezember 2005 nach Reisegebieten



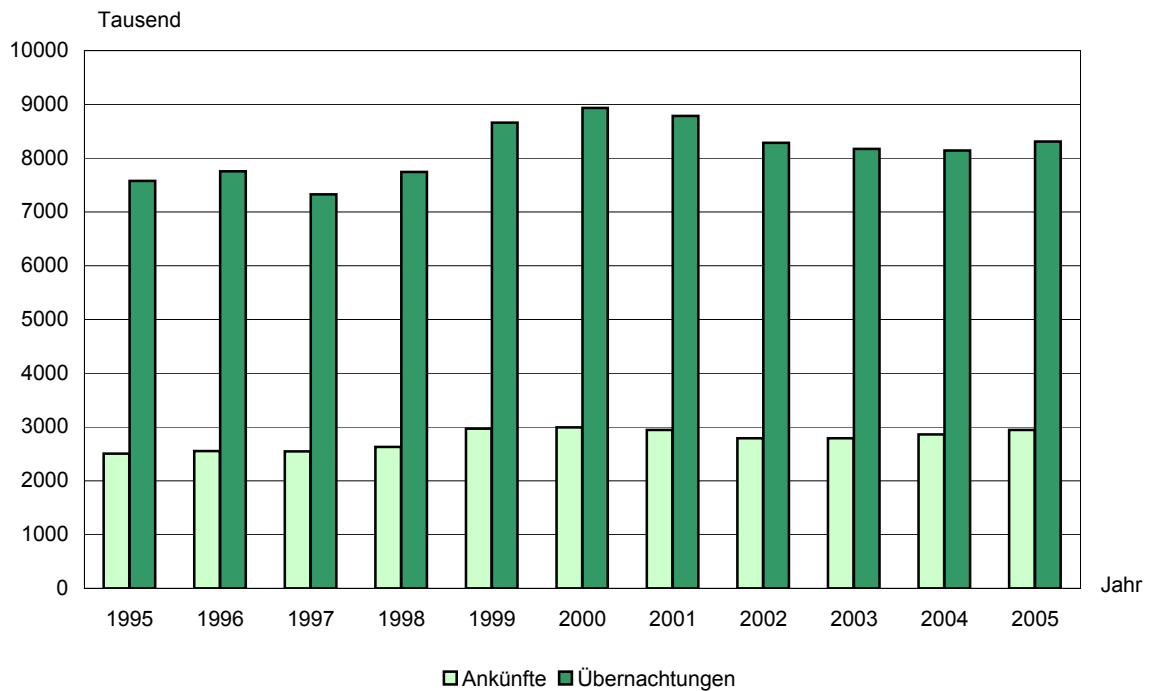
4. Veränderung der Anzahl der Gäste und Übernachtungen im Dezember 2005 gegenüber Dezember 2004 nach Reisegebieten (einschl. Camping)



5. Übernachtungen in Beherbergungsstätten und auf Campingplätzen 2005 nach Betriebsarten



6. Ankünfte und Übernachtungen in Beherbergungsstätten 1995 bis 2005 (ohne Camping)



Reisegebiete in Thüringen



Thüringer Landesamt für Statistik