

Statistischer Bericht

J1-j/05

Dienstleistungserhebung
in Thüringen
2005

Bestell - Nr. 09 103

Thüringer Landesamt für Statistik



Zeichenerklärung

- 0 weniger als die Hälfte von 1 in der letzten besetzten Stelle, jedoch mehr als nichts
- nichts vorhanden (genau Null)
- . Zahlenwert unbekannt oder geheim zu halten
- ... Angabe fällt später an
- / Zahlenwert nicht sicher genug
- x Tabellenfach gesperrt, weil Aussage nicht sinnvoll
- () Aussagewert eingeschränkt
- r berichtigte Zahl
- p vorläufige Zahl

Anmerkung: Abweichungen in den Summen erklären sich aus dem Runden von Einzelwerten.

Herausgeber:

Thüringer Landesamt für Statistik
Europaplatz 3, 99091 Erfurt
Postfach 90 01 63, 99104 Erfurt

Telefon: 0361 37-84642/84647
Telefax: 0361 37-84699
Internet: www.statistik.thueringen.de
E-Mail: auskunft@statistik.thueringen.de

Auskunft erteilt:

Referat: Handel, Gastgewerbe, Beherbergung,
Dienstleistungen, Unternehmen
Telefon: 0361 37-84222

Herausgegeben im November 2007

Heft-Nr.: 284 / 07
Preis: 6,25 EUR

© Thüringer Landesamt für Statistik, Erfurt, 2007

Für nichtgewerbliche Zwecke sind Vervielfältigung und unentgeltliche Verbreitung, auch auszugsweise, mit Quellenangabe gestattet. Die Verbreitung, auch auszugsweise, über elektronische Systeme/Datenträger bedarf der vorherigen Zustimmung. Alle übrigen Rechte bleiben vorbehalten.

Inhaltsverzeichnis

	Seite
Vorbemerkungen	2
Grafiken	
Unternehmen, Umsätze und tätigen Personen 2005 in den Wirtschaftsabschnitten I und K nach Umsatzgrößenklassen	11
Unternehmen 2005 nach Wirtschaftsabteilungen	14
Umsatz, Personalaufwand und Sachaufwand 2005 nach Wirtschaftsabteilungen	18
Umsatz der Unternehmen 2005 nach Wirtschaftsabteilungen und Umsatzgrößenklassen	34
Tabellen	
1. Gesamtübersicht der Unternehmen oder Einrichtungen im Jahr 2005	12
1.1 Wirtschaftsabschnitt I	12
1.2 Wirtschaftsabschnitt K	13
2. Unternehmen oder Einrichtungen im Jahr 2005	15
2.1 Rechtsform nach Wirtschaftszweigen	15
2.2 Umsatz, tätige Personen und Aufwendungen nach Wirtschaftszweigen	16
2.3 Lohn- und Gehaltsempfänger und Personalaufwand nach Wirtschaftszweigen	19
2.4 Umsatz, Bestände, Sachaufwand, Investitionen, Steuern und Subventionen nach Wirtschaftszweigen	20
2.5 Unternehmen/Einrichtungen, Umsatz, tätige Personen, Aufwendungen, Investitionen, Steuern und Subventionen nach Größenklassen	22
3. Unternehmen oder Einrichtungen mit einem Umsatz von 250 000 Euro und mehr im Jahr 2005	24
3.1 Rechtsform nach Wirtschaftszweigen	24
3.2 Umsatz nach Wirtschaftszweigen	25
3.3 Tätige Personen und Personalaufwand nach Wirtschaftszweigen	26
3.4 Lohn- und Gehaltsempfänger und Sozialaufwendungen des Arbeitgebers nach Wirtschaftszweigen	28
3.5 Umsatz und Aufwendungen nach Wirtschaftszweigen	29
3.6 Umsatz und Sachaufwand nach Wirtschaftszweigen	30
3.7 Umsatz und Investitionen nach Wirtschaftszweigen	32
3.8 Umsatz, Investitionen, Steuern und Subventionen nach Wirtschaftszweigen	35
3.9 Bestände nach Arten und Wirtschaftszweigen	36

Vorbemerkungen

Die Dienstleistungsstatistik wird jährlich als Bundesstatistik bei insgesamt höchstens 15 Prozent der Unternehmen bzw. Einrichtungen der betreffenden Wirtschaftszweige als Stichprobenerhebung durchgeführt und trägt somit repräsentativen Charakter.

Die Ergebnisse der Dienstleistungsstatistik werden als Entscheidungshilfen für wirtschafts- und strukturpolitische Zwecke von den Landesregierungen und der Bundesregierung, aber gleichermaßen auch von den Unternehmen und ihren Verbänden dringend benötigt. Ihre Ergebnisse dienen u.a. den Berechnungen im Rahmen der Volkswirtschaftlichen Gesamtrechnungen und als Liefermerkmale der Bundesrepublik Deutschland zur Erfüllung der Strukturverordnung der Europäischen Union. Des Weiteren werden sie für die berufspolitische Arbeit von Verbänden und Kammern und nicht zuletzt von den Unternehmen und Einrichtungen zu Vergleichen genutzt.

Rechtsgrundlage

Gesetz zur Einführung einer Dienstleistungsstatistik und zur Änderung statistischer Rechtsvorschriften vom 19. Dezember 2000 (BGBl. I S. 1765) in Verbindung mit dem Gesetz über die Statistik für Bundeszwecke (Bundesstatistikgesetz - BStatG) vom 22. Januar 1987 (BGBl. I S. 462, 565), zuletzt geändert durch Artikel 2 des Gesetzes vom 9. Juni 2005 (BGBl. I S. 1534).

Erhebungsbereich

Die jährliche Dienstleistungsstatistik erstreckt sich auf die nachfolgend genannten Dienstleistungsbereiche der Statistischen Systematik der Wirtschaftszweige in der europäischen Gemeinschaft (NACE Rev. 1.1) gemäß Verordnung (EWG) Nr. 3037/90 des Rates vom 9. Oktober 1990 (ABl. EG Nr. L 293 S. 1) in der jeweils geltenden Fassung:

- | | | |
|----|--------------|---|
| 1. | Abschnitt I | Verkehr und Nachrichtenübermittlung |
| | Abteilung 60 | Landverkehr, Transport in Rohrfernleitungen |
| | Abteilung 61 | Schifffahrt |
| | Abteilung 62 | Luftfahrt |
| | Abteilung 63 | Hilfs- und Nebentätigkeiten für den Verkehr, Verkehrsvermittlung |
| | Abteilung 64 | Nachrichtenübermittlung |
| 2. | Abschnitt K | Grundstücks- und Wohnungswesen, Vermietung beweglicher Sachen, Erbringung von wirtschaftlichen Dienstleistungen, a.n.g. |
| | Abteilung 70 | Grundstücks- und Wohnungswesen |
| | Abteilung 71 | Vermietung beweglicher Sachen ohne Bedienungspersonal |
| | Abteilung 72 | Datenverarbeitung und Datenbanken |
| | Abteilung 73 | Forschung und Entwicklung |
| | Abteilung 74 | Erbringung von wirtschaftlichen Dienstleistungen, a.n.g. |

Erhebungseinheit

Erhebungseinheiten sind die Unternehmen und Einrichtungen zur Ausübung einer freiberuflichen Tätigkeit, die in o.g. Dienstleistungsbereichen tätig sind.

Als Unternehmen bzw. Einrichtung zur Ausübung einer freiberuflichen Tätigkeit gilt die kleinste rechtliche Einheit, die entweder aus handels- und/oder steuerrechtlichen Gründen Bücher führen und einen Jahresabschluss erstellen oder ähnliche Aufzeichnungen mit dem Ziel einer jährlichen Feststellung des Vermögensstandes und/oder des Erfolgs ihrer wirtschaftlichen Tätigkeit vornehmen muss.

Erhebungsmerkmale

Gemäß § 3 des "Gesetzes zur Einführung einer Dienstleistungsstatistik ..." werden im Rahmen dieser Statistik folgende Merkmale erhoben:

1. Angaben zur Kennzeichnung des Unternehmens oder der Einrichtung zur Ausübung einer freiberuflichen Tätigkeit
 - a) Rechtsform
 - b) hauptsächlich ausgeübte wirtschaftliche Tätigkeit
 - c) Zahl der Niederlassungen
2. Tätige Personen sowie Löhne und Gehälter
 - a) Zahl der tätigen Personen nach Geschlecht und Stellung im Beruf sowie Voll- und Teilzeittätigkeit
 - b) Summe der Bruttolöhne und -gehälter
 - c) gesetzliche und übrige Sozialaufwendungen der Arbeitgeber
3. Umsätze, Vorleistungen sowie Steuern und Subventionen
 - a) Umsätze oder Einnahmen nach In- und Ausland und sonstige betriebliche Erträge
 - b) Aufwendungen für Waren, Material und Dienstleistungen nach Arten
 - c) Wert der Bestände an Waren und Material nach Arten
 - d) Aufwendungen für Mieten, Pachten und Leasing
 - e) Steuern, Abgaben sowie Subventionen
4. Investitionen
 - a) Wert der erworbenen Sachanlagen und Wert der immateriellen Vermögensgegenstände nach Arten
 - b) Wert der selbst erstellten Sachanlagen

Berichtszeitraum, Berichtszeitpunkt

Berichtsjahr ist das dem Zeitpunkt der Erhebungen vorangegangene Kalenderjahr oder das im vorangegangenen Kalenderjahr abgelaufene Geschäftsjahr.

Die Angaben zu den Erhebungsmerkmalen werden wie folgt erfasst:

- Kennzeichnung des Unternehmens oder der Einrichtung zur Ausübung einer freiberuflichen Tätigkeit jeweils nach dem **Stand vom 31. Dezember**;
- Zahl der tätigen Personen nach Geschlecht und Stellung im Beruf sowie Voll- und Teilzeittätigkeit jeweils nach dem **Stand vom 30. September**;
- Summe der Bruttolöhne und -gehälter,
- gesetzliche und übrige Sozialaufwendungen der Arbeitgeber,
- Umsätze oder Einnahmen nach In- und Ausland und sonstige betriebliche Erträge,
- Aufwendungen für Waren, Material und Dienstleistungen nach Arten,
- Aufwendungen für Mieten, Pachten und Leasing,
- Steuern, Abgaben sowie Subventionen und
- Investitionen
jeweils für das Berichtsjahr insgesamt und
- Wert der Bestände an Waren und Material nach Arten
jeweils am Beginn und Ende des Berichtsjahres.

Methodische Hinweise

1. Die Auswahl der auskunftspflichtigen Unternehmen und Einrichtungen erfolgt nach einem Stichprobenauswahlverfahren. Die Stichprobenergebnisse werden auf der Grundlage aller im jeweiligen Wirtschaftszweig in Thüringen existierenden Unternehmen und Einrichtungen zur Gesamtheit hochgerechnet.
2. Die Umsatzsteuerpflicht beginnt bei einem Jahresumsatz von mehr als 17 500 Euro. Damit gehen Unternehmen und Einrichtungen mit einem Jahresumsatz von 17 500 Euro und weniger nicht in die Auswahlgesamtheit ein und werden auch in den Ergebnissen dieser Statistik nicht nachgewiesen.

3. Bei Erhebungseinheiten mit Umsätzen oder Einnahmen von weniger als 250 000 Euro im Berichtsjahr werden nur die tätigen Personen als Anzahl und in der Unterteilung nach Lohn- und Gehaltsempfängern erfasst. Die Aufwendungen, Bestände und Investitionen werden ebenfalls nur als Gesamtsumme erfasst.
4. Die Darstellung der Ergebnisse erfolgt nach der statistischen Systematik der Wirtschaftszweige - NACE Rev. 1.1 - bzw. der auf ihr aufbauenden nationalen Wirtschaftszweigklassifizierung (WZ 2003).

Statistische Geheimhaltung und Datenschutz

Es ist das erklärte Anliegen der amtlichen Statistik, gesellschaftliche, wirtschaftliche und ökologische Vorgänge durch Bereitstellen der entsprechenden Daten transparent zu machen. Dies darf jedoch nach den Bestimmungen der statistischen Geheimhaltung und des Datenschutzes nicht zur Veröffentlichung von Einzelangaben über persönliche und sachliche Verhältnisse führen. Wo Daten deshalb nicht bekannt gegeben werden dürfen, ist dies durch einen Punkt kenntlich gemacht.

Auf- und Abrunden

Beim Auf- und Abrunden von Zahlen entstehende Rundungsdifferenzen sind nicht ausgeglichen. Dadurch können sich beim Summieren von Anteilsgrößen geringe Abweichungen gegenüber den veröffentlichten Endsummen ergeben.

Definitionen

Umsatz oder Einnahmen aus selbstständiger Tätigkeit

Als Umsatz oder Einnahmen aus selbstständiger Tätigkeit wird der Gesamtbetrag (ohne Umsatzsteuer) der abgerechneten Lieferungen und sonstigen Leistungen (auch Eigenverbrauch), einschließlich der Handelsumsätze, aus der gewöhnlichen Geschäftstätigkeit, unabhängig vom Zahlungseingang, ausgewiesen. Hierzu zählen auch Provisionen aus Vermittlungs- und Kommissionsgeschäften. Mit einbezogen werden in Rechnung gestellte Nebenkosten, wie z.B. Reisekosten, Spesen, Fracht-, Porto- oder Verpackungskosten sowie der umsatzsteuerfreie Umsatz nach § 4 UStG.

Erlösschmälerungen wie Preisnachlässe, Rabatte und Skonti werden abgesetzt.

Für die Einnahmen-Überschussrechner nach § 4 Abs. 3 EStG werden nur die im Berichtsjahr zahlungswirksamen Einnahmen angegeben.

Beim Vorhandensein von Konzernen oder umsatzsteuerlichen Organschaften werden die Inlandsumsätze zwischen Tochterunternehmen oder zwischen Tochter- und Mutterunternehmen ebenfalls mit einbezogen.

In der Regel nicht zum Umsatz oder den Einnahmen, sondern zu den sonstigen betrieblichen Erträgen zählen die Einnahmen aus Vermietung, Verpachtung und Leasing betrieblicher Grundstücke, Anlagen und Einrichtungen. Sollte es sich hierbei jedoch um Umsatz oder Einnahmen im Sinne des Geschäftsgegenstandes handeln (z.B. bei Vermietungs- bzw. Leasinggesellschaften), zählen sie zum Umsatz oder den Einnahmen.

Nicht einbezogen werden durchlaufende Posten (die im Namen und für Rechnung eines anderen vereinnahmt und verausgabt werden), Subventionen, außerordentliche und betriebsfremde Erträge sowie Zins- und ähnliche Erträge (z.B. Kursgewinne, Dividenden), Erträge aus Beteiligungen, aus Gewinn- und Teilgewinnabführungsverträgen, Erlöse aus dem Verkauf von Gegenständen des Anlagevermögens und aus der Auflösung von Rückstellungen. Umsätze oder Einnahmen ausländischer Niederlassungen werden ebenfalls nicht einbezogen.

Umsatz oder Einnahmen aus selbstständiger Tätigkeit durch Auftraggeber mit Sitz im Ausland

Angegeben werden die Umsätze oder Einnahmen durch Auftraggeber mit Sitz im Ausland (hierzu zählen auch Aufträge ausländischer Tochterunternehmen).

Im Falle des Vorliegens eines multinationalen Konzerns oder einer grenzüberschreitenden Organschaft werden die Umsätze oder Einnahmen von ausländischen Tochterunternehmen nicht bei den hier dargestellten Umsätzen oder Einnahmen berücksichtigt.

Sonstige betriebliche Erlöse

Sonstige betriebliche Erlöse sind Umsatzerlöse oder Einnahmen aus nicht betriebstypischen Nebengeschäften des Unternehmens oder der Einrichtung, wie z.B. Patent- und Lizenzeneinnahmen oder Kantineerlöse sowie Einnahmen aus Mieten, Pachten und Leasing, sofern es sich bei diesen nicht um Einnahmen im Sinne des Geschäftsgegenstandes handelt (z.B. bei Vermietungs- bzw. Leasinggesellschaften).

Nicht einbezogen werden Subventionen, außerordentliche und betriebsfremde Erträge sowie Zins- und ähnliche Erträge (z.B. Kursgewinne, Dividenden, Erträge aus der Auflösung von Rückstellungen oder aus dem Verkauf von Gegenständen des Anlagevermögens usw.).

Tätige Personen

Als tätige Personen gelten tätige Inhaber, Mitinhaber und unbezahlt mithelfende Familienangehörige sowie alle voll- und teilzeitbeschäftigten Angestellten, Arbeiter, Beamten, Auszubildenden, Studenten, Praktikanten und Volontäre, die nach dem Stand vom 30. September des Berichtsjahres in einem Arbeitsverhältnis zum Unternehmen oder zur Einrichtung standen. Zu den tätigen Personen zählen auch vorübergehend abwesende Personen (z.B. Erkrankte, Urlauber, Frauen im Mutterschutz, Personen in Elternzeit mit einer Dauer von weniger als einem Jahr usw.) sowie Personen in Altersteilzeit und im Außendienst.

Nicht einbezogen werden Personen, die zur Ableistung des Grundwehrdienstes oder des zivilen Ersatzdienstes einberufen sind sowie im Ausland beschäftigte Personen. Ebenfalls nicht einbezogen werden Arbeitskräfte, die von anderen Unternehmen gegen Entgelt zur Arbeitsleistung überlassen werden (Leiharbeitnehmer), freie Mitarbeiter sowie Personen, die ein Jahr oder länger in Elternzeit sind.

In Teilzeit tätige Personen

Als in Teilzeit tätige Personen gelten tätige Personen, die dauernd oder als Aushilfskräfte stundenweise, halbtags oder nur an bestimmten Tagen tätig waren. Kurzarbeit gilt nicht als Teilzeitbeschäftigung.

Lohn- und Gehaltsempfänger

Zu den Lohn- und Gehaltsempfängern zählen die voll- und teilzeitbeschäftigten Angestellten, Arbeiter, Beamten, Auszubildenden, Studenten, Praktikanten und Volontäre, die nach dem Stand vom 30. September des Berichtsjahres in einem Arbeitsverhältnis standen und auf der Grundlage eines Arbeitsvertrages ein Entgelt in Form von Lohn, Gehalt, Provision oder Sachbezüge erhalten. Hierzu zählen auch Betriebsleiter, Direktoren, Vorstandsmitglieder und andere leitende Kräfte (z.B. geschäftsführende Gesellschafter der Kapitalgesellschaften), soweit sie vom dem befragten Unternehmen oder der Einrichtung Bezüge erhalten, die steuerlich als Einkünfte aus nicht selbstständiger Arbeit angesehen werden.

Bruttolöhne und -gehälter

Bei den Bruttolöhnen und -gehältern wird die Summe der Bruttobezüge (Bar- und Sachbezüge) ohne jeden Abzug angegeben. Diese Beträge verstehen sich einschließlich Arbeitnehmeranteile, jedoch **ohne** Arbeitgeberanteile zur gesetzlichen Sozialversicherung.

Einbezogen werden sämtliche Zuschläge, Prämien, Zulagen, Mietbeihilfen und Wohnungszuschüsse, Vergütungen für Feiertage, Urlaub, Arbeitsausfälle und dgl., Lohn- und Gehaltsfortzahlungen bei Krankheit einschließlich Zuschüsse zum Krankengeld, Fahrtkostenzuschüsse, Urlaubsbeihilfen, Entschädigungen, Gratifikationen, Gewinnbeteiligungen, vermögenswirksame Leistungen, Auslösungen (sofern hierfür Lohnsteuer entrichtet wurde), tarifrechtlich oder einzelvertraglich vereinbarte Kindergelder, Provisionen an Lohn- und Gehaltsempfänger sowie Bezüge von Gesellschaftern, Vorstandsmitgliedern, Geschäftsführern und anderen leitenden Personen, soweit sie steuerlich als Einkünfte aus nichtselbstständiger Arbeit anzusehen sind. Auch Zahlungen (soweit nicht aus entsprechenden Rückstellungen gezahlt) sowie Rückstellungen für Verpflichtungen aus dem Altersteilzeitgesetz werden hier angegeben, abzüglich der von der Bundesagentur für Arbeit erstatteten Beträge. Die Sachbezüge werden mit dem Betrag angegeben, der dem Lohnsteuerabzug zu Grunde gelegt wurde.

Bei der Vereinbarung von Nettolöhnen werden der Nettolohn zuzüglich Arbeitnehmeranteil des Lohnempfängers zur Sozialversicherung sowie zuzüglich Lohn- und Kirchensteuer angegeben. Der Arbeitgeberanteil wird nachfolgend unter dem Punkt Sozialaufwendungen des Arbeitgebers insgesamt aufgeführt.

Nicht einbezogen werden die Entgelte für tätige Inhaber, Mitinhaber und mithelfende Familienangehörige, die mit dem betreffenden Unternehmen oder der Einrichtung in keinem vertraglichen Lohn-, Gehalts- oder Ausbildungsverhältnis standen, sowie der kalkulatorische Unternehmerlohn.

Gesetzliche Sozialaufwendungen des Arbeitgebers

Die gesetzlichen Sozialaufwendungen des Arbeitgebers umfassen die Arbeitgeberanteile zur Sozialversicherung, d.h. zur Kranken-, Renten-, Arbeitslosen- und Pflegeversicherung, die Arbeitgeberbeiträge für Arbeitnehmer in Altersteilzeit, die Aufwendungen und Zuschüsse zur Betriebskrankenkasse nach der RVO sowie die Beiträge zur Berufsgenossenschaft. Ebenfalls dazu gehören die gesetzlich vorgeschriebenen Beiträge zur Krankenversicherung nichtversicherungspflichtiger Angestellter.

Übrige Sozialaufwendungen des Arbeitgebers

Die übrigen Sozialaufwendungen des Arbeitgebers umfassen, soweit sie nicht zum steuerpflichtigen Arbeitslohn gehören, die auf tariflicher, betriebs- und branchenüblicher Grundlage beruhenden bzw. freiwillig gewährten Sozialaufwendungen, z.B. Aufwendungen für die betriebliche Altersversorgung, Beihilfen, Beiträge zur Aus- und Fortbildung, Beihilfen und Zuschüsse im Krankheitsfall, Zuschüsse für Verpflegung und Kleidung, Trennungsschadensentschädigungen und Umzugskostenvergütungen. Hierzu zählen auch Sozialaufwendungen für Beamte (z.B. Versorgungs- und Beihilfeleistungen an die Postbeamtenversorgungskasse).

Nicht dazu zählen Beiträge des Unternehmensinhabers oder des Inhabers der Einrichtung zur Lebens-, Alters- und Krankenversicherung für sich und seine Familie.

Bezogene Waren und Dienstleistungen zum Wiederverkauf in unverändertem Zustand

Dies sind bezogene Waren und Dienstleistungen, die innerhalb des inländischen Unternehmens oder der Einrichtung ohne weitere Be- oder Verarbeitung zum Wiederverkauf an Dritte bestimmt sind.

Als Anschaffungskosten gelten die Anschaffungspreise zuzüglich Anschaffungsnebenkosten, wie Fracht, Anfuhr, auf bezogenen Waren erhobene Verbrauchssteuern und Importzölle, abzüglich erhaltener Preisnachlässe, wie Rabatte, Boni, Skonti.

Bei Reiseveranstaltern zählen hierzu auch die in Anspruch genommenen Leistungen Dritter für auf eigene Rechnung organisierte Pauschalreisen sowie an Reisebüros bezahlte Provisionen. Für die Einnahmen-Überschussrechner nach § 4 Abs. 3 EStG werden nur die im Berichtsjahr zahlungswirksamen Ausgaben angegeben.

Roh-, Hilfs- und Betriebsstoffe

Zu den Roh-, Hilfs- und Betriebsstoffen zählen alle Materialien (ohne Handelsware), die entweder im Unternehmen oder der Einrichtung be- oder verarbeitet oder verbraucht werden, oder an Dritte zur Be- oder Verarbeitung weitergegeben werden, wie z.B. Kraftstoffe, Ersatzteile, Büro- und Werbematerial, Verpackungsmaterial (ausgenommen Versandverpackung), einbezogen werden auch Materialien, die für die Herstellung von selbst erstellten Anlagen benötigt werden.

Bezogene Dienstleistungen (nicht zum Wiederverkauf) und sonstige betriebliche Aufwendungen

Zu den bezogenen Dienstleistungen (nicht zum Wiederverkauf) gehören alle Aufwendungen für Leistungen Dritter, die im Rahmen der betrieblichen Wertschöpfung im inländischen Unternehmen bzw. der Einrichtung verursacht werden, wie z.B. EDV-Leistungen durch Rechenzentren und Lohnveredelung.

Sonstige betriebliche Aufwendungen sind alle übrigen Aufwendungen, die der betrieblichen Leistungserstellung nicht direkt, sondern nur dem Unternehmen oder der Einrichtung als Ganzes zugeordnet werden können. Dies sind z.B. Honorare für freie Mitarbeiter, Aufwendungen für Leiharbeitnehmer, Provisionen, Beratungsentgelte, Postgebühren, Aufwendungen für Mieten, Pachten und Leasing, Porti, Telefon, Versicherungsbeiträge, Gebühren und öffentliche Beiträge, Aufwendungen für Steuerberatung, Buchführung und Rechtsberatung, Reisespesen, Kraftfahrzeugkosten (ohne Kfz-Steuer). Hierzu gehören auch Aufwendungen für Heizung, Strom, Gas, Wasser, Büro- und Versandverpackungsmaterial sowie für die Nutzung von immateriellen Vermögensgegenständen gegen laufende oder Einmalzahlungen.

Nicht einbezogen werden Steuern, Abschreibungen, außerordentliche und betriebsfremde Aufwendungen, Zins- und ähnliche Aufwendungen (z.B. Kursverluste, Spenden, Verluste aus dem Abgang von Gegenständen des Anlagevermögens).

Aufwendungen für Mieten, Pachten und Leasing

Hierzu zählen Mieten für betrieblich oder geschäftlich genutzte Bauten, Betriebs- und Geschäftsräume (einschließlich Lagerräume, Garagen, ohne betriebsfremd genutzte Räume) sowie Grundstückspachten und Pacht für das Unternehmen oder die Einrichtung; Leasing/Mieten für Fahrzeuge aller Art, Maschinen, EDV-Anlagen, Geräte, Software u.Ä..

Bestände

Die Bestände umfassen die zum Wiederverkauf in unverändertem Zustand erworbenen Waren und Dienstleistungen, die Roh-, Hilfs- und Betriebsstoffe, die selbsterstellten fertigen und unfertigen Erzeugnisse, die in Arbeit befindlichen Aufträge sowie die geleisteten Anzahlungen auf Gegenstände des Vorratsvermögens. Anschaffungsnebenkosten (Transportkosten, Zölle) werden mit einbezogen.

Die Bestände an bezogenen Waren und Dienstleistungen zum Wiederverkauf in unverändertem Zustand sowie an Roh-, Hilfs- und Betriebsstoffen werden zu Anschaffungskosten (Anschaffungspreise zuzüglich Anschaffungsnebenkosten wie Fracht, Verpackung, Zoll abzüglich Preisnachlässe wie Rabatte, Boni, Skonti) bewertet.

Die als Vorsteuer abzugsfähige Umsatzsteuer wird nicht mit aufgeführt.

Bestände an bezogenen Waren und Dienstleistungen zum Wiederverkauf in unverändertem Zustand

Zu den Beständen an bezogenen Waren und Dienstleistungen zählen z.B. auch schlüsselfertige Anlagen oder Gebäude, wenn diese zum Weiterverkauf bestimmt sind, sowie extern eingekaufte und zum Wiederverkauf bestimmte EDV-Software, Lizenzen, Gebrauchsmuster, Patente, Beratungsleistungen, Transportleistungen und Übernachtungskapazitäten durch Reisebüros, Nutzungsrechte von Werbeflächen u.Ä..

Kommissionswaren gehören nicht zu den Beständen.

Investitionen

Alle Investitionen werden "brutto" ohne abzugsfähige Vorsteuer (Umsatz- und Einfuhrumsatzsteuer), ohne Umbuchungen und der Berücksichtigung von Erlösen aus Abgängen angegeben. Die erworbenen Güter werden zu Anschaffungskosten und die selbsterstellten Sachanlagen zu Herstellungskosten bewertet, ohne Abzug von Abschreibungen oder sonstigen Wertberichtigungen.

Erworbene Sachanlagen für betriebliche Zwecke

Hier werden die im Berichtsjahr aktivierten Bruttozugänge an Sachanlagen (ohne die als Vorsteuer abzugsfähige Umsatzsteuer) bzw. für nicht bilanzierende Unternehmen oder Einrichtungen die im Berichtsjahr in das Verzeichnis für langlebige Wirtschaftsgüter des Anlagevermögens aufgenommenen Sachanlagegüter angegeben (Grundstücke, Gebäude und Bauten, Transportmittel, Einrichtungs- und Ausrüstungsgüter, wie z.B. EDV-Anlagen), die von Dritten erworben werden und deren Nutzungsperiode länger als ein Jahr ist. Zu den Bruttozugängen zählen auch gemietete, gepachtete oder mietkaufgenutzte Sachanlagen, sofern sie von dem nutzenden Unternehmen oder der Einrichtung auch aktiviert oder in das Verzeichnis der Anlagegüter aufgenommen werden.

Nicht angegeben werden nicht aktivierte bzw. nicht in das Verzeichnis der Anlagegüter aufgenommene geringwertige Wirtschaftsgüter, laufende Aufwendungen für Instandhaltung sowie laufende Aufwendungen für auf Miet- oder Leasing-Basis genutzte Anlagegüter, ferner der Erwerb von Finanzanlagen (Beteiligungen, Wertpapiere usw.), ganzen Unternehmen oder Betrieben, Zugänge an Sachanlagen in Niederlassungen im Ausland sowie die bei Investitionen entstandenen Finanzierungskosten.

Der Erwerb von Konzessionen, Patenten, Lizenzen und anderen immateriellen Vermögensgegenständen wird unter "Erworbene immaterielle Vermögensgegenstände" angegeben.

Selbsterstellte Sachanlagen für betriebliche Zwecke

Hier wird der auf dem Anlagenkonto aktivierte oder im Verzeichnis der Anlagegüter aufgenommene Wert (Herstellungskosten) der selbst erstellten Sachanlagen angegeben. Hierzu zählen auch die im Bau befindlichen Anlagen (angefangene Arbeiten für betriebliche Zwecke, soweit aktiviert oder in das Verzeichnis der Anlagegüter aufgenommen) sowie entsprechende Erweiterungen, Umbauten, Modernisierungen und Erneuerungen, die die Nutzungsdauer des Anlagevermögens verlängern und seine Produktivität erhöhen sowie die geleisteten Anzahlungen.

Erworbene immaterielle Vermögensgegenstände

Hierzu zählen insbesondere die im Anlagenkonto aktivierten bzw. im Verzeichnis der Anlagegüter aufgenommenen Urheberrechte (z.B. an Schriftwerken, Rundfunkprogrammen, Kinofilmen, Musikkompositionen), Software- und Datenbankprogramme, Patente, Lizenzen u.Ä., die länger als ein Jahr im Geschäftsbetrieb genutzt werden. Ebenso einbezogen wird hier der entgeltlich erworbene Geschäfts- oder Firmenwert.

Betriebliche Steuern und sonstige öffentliche Abgaben

Hierzu zählen Steuern, die vom Staat oder den Institutionen der Europäischen Union ohne Gegenleistung im Zusammenhang mit der Beschaffung und Einfuhr von Waren und Dienstleistungen, der Beschäftigung von Arbeitnehmern, dem Eigentum an bzw. der Nutzung von Grund und Boden, Gebäuden oder sonstigen in der Produktion verwendeten Vermögensgegenständen erhoben werden.

Hierzu gehören insbesondere Gewerbesteuer, Kraftfahrzeugsteuer, Grundsteuer, auf selbst erstellte Waren erhobene Verbrauchsteuern und -abgaben.

Zu den sonstigen öffentlichen Abgaben zählen öffentliche Gebühren und Beiträge, die für bestimmte Leistungen des Staates bezahlt werden.

Nicht angegeben werden Umsatzsteuer, Einkommen- und Körperschaftsteuer sowie Steuern und Zölle, die zu den Anschaffungsnebenkosten zählen, wie z.B. auf bezogenen Ware erhobene Verbrauchsteuern und Importzölle.

Subventionen

Subventionen sind finanzielle Zuwendungen, die Bund, Länder und Gemeinden oder Einrichtungen der Europäischen Union ohne Gegenleistung an das Unternehmen oder die Einrichtung für Forschungs- und Entwicklungsvorhaben oder für die laufende Geschäftstätigkeit gewähren, um

- die Produktionskosten zu verringern und/oder
- die Verkaufspreise der Erzeugnisse zu senken und/oder
- eine hinreichende Entlohnung der Produktionsfaktoren zu ermöglichen.

Hierzu zählen z.B. Zinszuschüsse (gleichgültig für welche Zwecke sie gewährt werden, auch dann, wenn sie an den Kreditgeber direkt gezahlt werden), Frachthilfen und Lohnkostenzuschüsse.

Nicht zu den Subventionen zählen Steuererleichterungen, Investitionszuschüsse und -zulagen sowie Ersatzleistungen für Katastrophenschäden und sonstige außerordentliche bzw. außerhalb des Verantwortungsbereiches des Unternehmens oder der Einrichtung liegende Verluste.

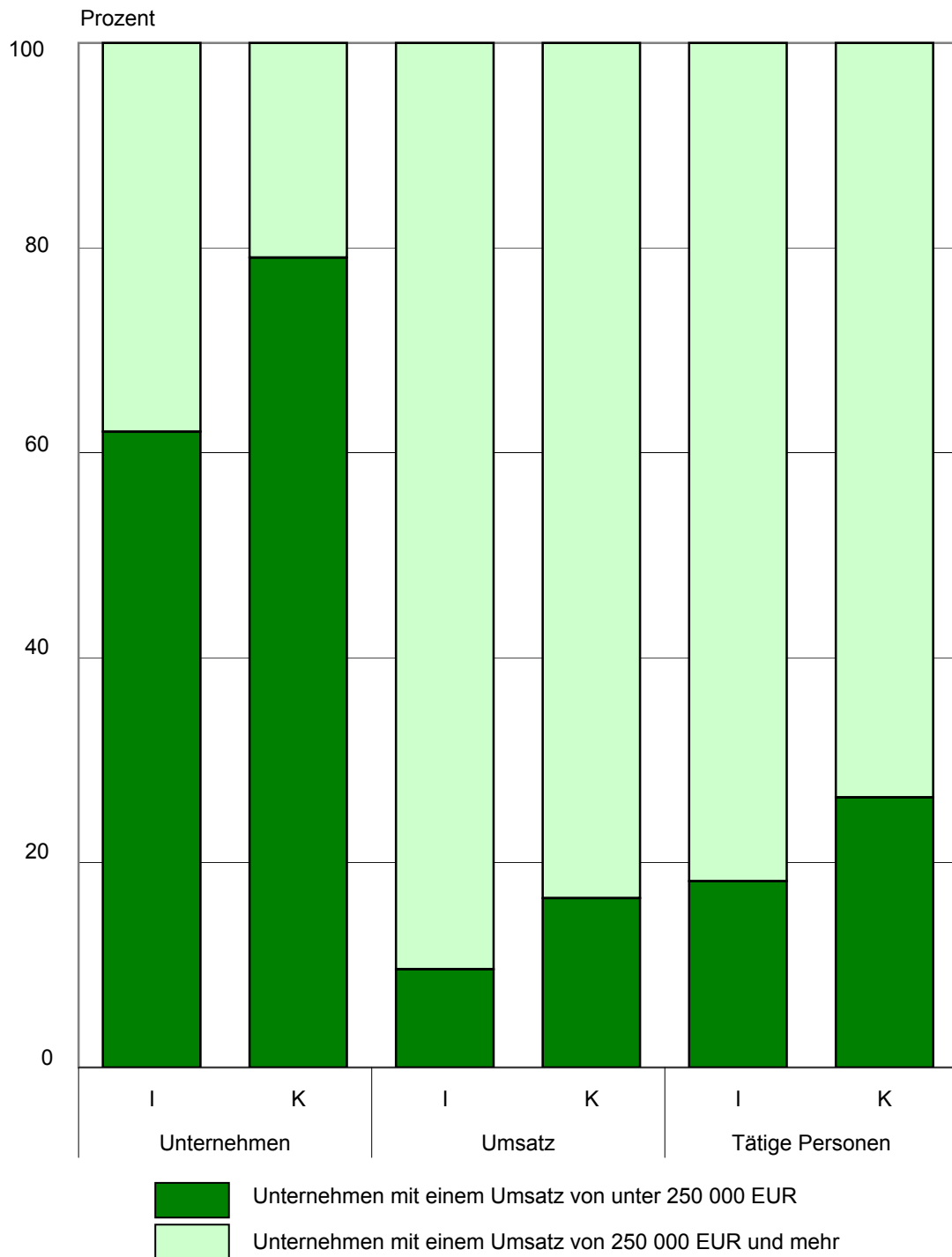
Abkürzungen

a.n.g.	anderweitig nicht genannt
bewegl.	beweglicher
Dienstl.	Dienstleistung
Stellenvermittl.	Stellenvermittlung
Überlass.	Überlassung
v.	von
Vermiet.	Vermietung
wirtsch.	wirtschaftlichen

Zeichenerklärung

. Zahlenwert unbekannt oder geheim zu halten

**Unternehmen, Umsätze und tätigen Personen 2005
in den Wirtschaftsabschnitten I und K¹⁾ nach Umsatzgrößenklassen**



1) Klassifikation der Wirtschaftszweige, Ausgabe 2003 (WZ 2003); I: Verkehr und Nachrichtenübermittlung; K: Grundstücks- und Wohnungswesen, Vermietung beweglicher Sachen, Erbringung von Dienstleistungen überwiegend für Unternehmen

1. Gesamtübersicht der Unternehmen oder Einrichtungen im Jahr 2005
1.1 Wirtschaftsabschnitt I

Merkmal	Einheit	Wirtschaftsabschnitt I		
		Verkehr und Nachrichtenübermittlung		
		Unternehmen/ Einrichtungen insgesamt ¹⁾	davon mit Umsatz von	
weniger als 250 000 EUR	250 000 EUR und mehr			
Unternehmen/ Einrichtungen	Anzahl	3 102	1 925	1 177
davon				
Einzelunternehmen	Anzahl	2 551	1 763	788
Personengesellschaften	Anzahl	.	.	103
Kapitalgesellschaften	Anzahl	345	59	286
sonstige Rechtsformen	Anzahl	.	.	-
Umsatz oder Einnahmen aus selbstständiger Tätigkeit und sonstige betriebliche Erträge	1000 EUR	2 028 119	194 423	1 833 697
davon				
Umsatz oder Einnahmen aus selbstständiger Tätigkeit	1000 EUR	.	.	1 752 112
darunter durch Auftraggeber mit Sitz im Ausland	1000 EUR	.	.	95 851
sonstige betriebliche Erträge	1000 EUR	.	.	81 584
Tätige Personen insgesamt am 30. September und zwar	Anzahl	27 478	4 998	22 480
in Teilzeit	Anzahl	.	.	3 574
weiblich	Anzahl	.	.	4 156
Lohn- und Gehaltsempfänger	Anzahl	24 569	3 026	21 543
darunter Auszubildende	Anzahl	.	.	588
Aufwendungen	1000 EUR	1 714 071	130 688	1 583 383
davon				
Personalaufwand	1000 EUR	518 628	34 347	484 281
davon				
Bruttolöhne und -gehälter	1000 EUR	417 709	27 715	389 995
Sozialaufwendungen des Arbeitgebers	1000 EUR	100 918	6 632	94 286
davon				
gesetzliche Sozialaufwendungen	1000 EUR	.	.	81 651
übrige Sozialaufwendungen	1000 EUR	.	.	12 636
Sachaufwand	1000 EUR	1 195 443	96 341	1 099 102
davon für				
bezogene Waren und Dienstleistungen zum Wiederverkauf in unverändertem Zustand	1000 EUR	.	.	291 122
Roh-, Hilfs- und Betriebsstoffe	1000 EUR	.	.	281 280
bezogenen Dienstleistungen (nicht zum Wieder- verkauf) und sonstige betriebliche Aufwendungen	1000 EUR	.	.	526 700
darunter Mieten, Pachten und Leasing	1000 EUR	91 050	10 927	80 123
Bestände insgesamt				
am Anfang des Berichtsjahres	1000 EUR	22 168	3 697	18 471
am Ende des Berichtsjahres	1000 EUR	24 361	4 018	20 342
davon				
bezogenen Waren und Dienstleistungen zum Wieder- verkauf in unverändertem Zustand				
am Anfang des Berichtsjahres	1000 EUR	.	.	3 937
am Ende des Berichtsjahres	1000 EUR	.	.	3 391
Roh-, Hilfs- und Betriebsstoffe				
am Anfang des Berichtsjahres	1000 EUR	.	.	11 323
am Ende des Berichtsjahres	1000 EUR	.	.	13 978
selbst erstellte fertige und unfertige Erzeugnisse sowie in Arbeit befindliche Aufträge				
am Anfang des Berichtsjahres	1000 EUR	.	.	3 211
am Ende des Berichtsjahres	1000 EUR	.	.	2 974
Investitionen	1000 EUR	232 233	19 696	212 538
davon				
erworbene Sachanlagen für betriebliche Zwecke	1000 EUR	.	.	206 171
davon				
Ausrüstungen	1000 EUR	.	.	189 309
Bauten	1000 EUR	.	.	13 764
Grundstücke	1000 EUR	.	.	3 097
selbst erstellte Sachanlagen für betriebliche Zwecke	1000 EUR	.	.	638
erworbene immaterielle Vermögensgegenstände	1000 EUR	.	.	5 729
darunter erworbene Software	1000 EUR	.	.	1 385
Betriebliche Steuern und sonstige öffentliche Abgaben	1000 EUR	24 222	3 488	20 734
Subventionen	1000 EUR	37 557	420	37 137

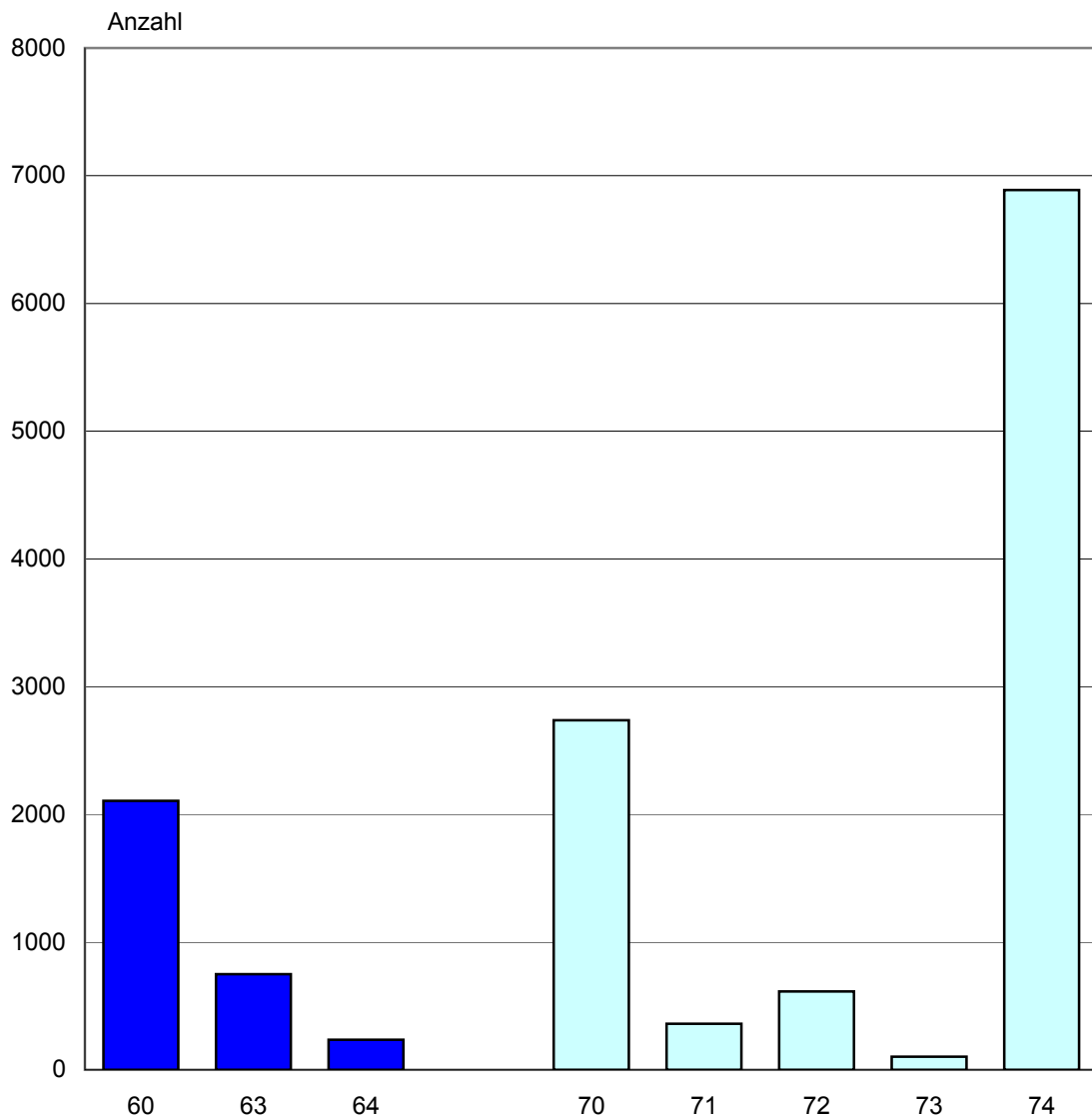
¹⁾ Die Aufrechnung der Davon-Positionen ist nicht möglich, da nicht alle Auskunftspflichtigen die Aufgliederung der Merkmale vornahmen.

Noch: 1. Gesamtübersicht der Unternehmen oder Einrichtungen im Jahr 2005
1.2 Wirtschaftsabschnitt K

Merkmal	Einheit	Wirtschaftsabschnitt K		
		Grundstücks- u. Wohnungswesen, Vermiet. be- wegl. Sachen, Erbringung v. wirtsch. Dienstl., a.n.g.		
		Unternehmen/ Einrichtungen insgesamt ¹⁾	davon mit Umsatz von	
		weniger als 250 000 EUR	250 000 EUR und mehr	
Unternehmen/ Einrichtungen	Anzahl	10 702	8 459	2 244
davon				
Einzelunternehmen	Anzahl	6 946	6 300	646
Personengesellschaften	Anzahl	1 901	1 425	477
Kapitalgesellschaften	Anzahl	1 718	687	1 031
sonstige Rechtsformen	Anzahl	138	47	91
Umsatz oder Einnahmen aus selbstständiger Tätigkeit und sonstige betriebliche Erträge	1000 EUR	4 349 671	718 167	3 631 503
davon				
Umsatz oder Einnahmen aus selbstständiger Tätigkeit	1000 EUR	.	.	3 447 583
darunter durch Auftraggeber mit Sitz im Ausland	1000 EUR	.	.	137 262
sonstige betriebliche Erträge	1000 EUR	.	.	183 920
Tätige Personen insgesamt am 30. September und zwar	Anzahl	74 850	19 727	55 124
in Teilzeit	Anzahl	.	.	21 141
weiblich	Anzahl	.	.	26 190
Lohn- und Gehaltsempfänger	Anzahl	63 804	10 340	53 464
darunter Auszubildende	Anzahl	.	.	1 367
Aufwendungen	1000 EUR	3 092 861	415 626	2 677 235
davon				
Personalaufwand	1000 EUR	1 250 425	167 882	1 082 543
davon				
Bruttolöhne und -gehälter	1000 EUR	1 029 914	138 114	891 800
Sozialaufwendungen des Arbeitgebers	1000 EUR	220 511	29 768	190 743
davon				
gesetzliche Sozialaufwendungen	1000 EUR	.	.	171 133
übrige Sozialaufwendungen	1000 EUR	.	.	19 610
Sachaufwand	1000 EUR	1 842 437	247 745	1 594 692
davon für				
bezogene Waren und Dienstleistungen zum Wiederverkauf in unverändertem Zustand	1000 EUR	.	.	715 411
Roh-, Hilfs- und Betriebsstoffe	1000 EUR	.	.	160 367
bezogenen Dienstleistungen (nicht zum Wieder- verkauf) und sonstige betriebliche Aufwendungen	1000 EUR	.	.	718 914
darunter Mieten, Pachten und Leasing	1000 EUR	147 177	39 331	107 846
Bestände insgesamt				
am Anfang des Berichtsjahres	1000 EUR	506 551	52 347	454 204
am Ende des Berichtsjahres	1000 EUR	498 421	52 404	446 017
davon				
bezogenen Waren und Dienstleistungen zum Wieder- verkauf in unverändertem Zustand				
am Anfang des Berichtsjahres	1000 EUR	.	.	143 505
am Ende des Berichtsjahres	1000 EUR	.	.	137 988
Roh-, Hilfs- und Betriebsstoffe				
am Anfang des Berichtsjahres	1000 EUR	.	.	39 580
am Ende des Berichtsjahres	1000 EUR	.	.	40 986
selbst erstellte fertige und unfertige Erzeugnisse sowie in Arbeit befindliche Aufträge				
am Anfang des Berichtsjahres	1000 EUR	.	.	170 157
am Ende des Berichtsjahres	1000 EUR	.	.	180 111
Investitionen	1000 EUR	399 710	82 727	316 983
davon				
erworbene Sachanlagen für betriebliche Zwecke	1000 EUR	.	.	279 950
davon				
Ausrüstungen	1000 EUR	.	.	100 856
Bauten	1000 EUR	.	.	168 366
Grundstücke	1000 EUR	.	.	10 728
selbst erstellte Sachanlagen für betriebliche Zwecke	1000 EUR	.	.	19 798
erworbene immaterielle Vermögensgegenstände	1000 EUR	.	.	17 235
darunter erworbene Software	1000 EUR	.	.	7 021
Betriebliche Steuern und sonstige öffentliche Abgaben	1000 EUR	54 288	9 654	44 634
Subventionen	1000 EUR	92 579	28 048	64 530

1) Die Aufrechnung der Davon-Positionen ist nicht möglich, da nicht alle Auskunftspflichtigen die Aufgliederung der Merkmale vornahmen.

Unternehmen 2005 nach Wirtschaftsabteilungen



Verkehr und Nachrichtenübermittlung

- 60 Landverkehr, Transport in Rohrfernleitungen
- 63 Hilfs- und Nebentätigkeiten für den Verkehr, Verkehrsvermittlung
- 64 Nachrichtenübermittlung

Grundstücks- und Wohnungswesen, Vermietung beweglicher Sachen, Erbringung von wirtschaftlichen Dienstleistungen, a.n.g.

- 70 Grundstücks- und Wohnungswesen
- 71 Vermietung beweglicher Sachen ohne Bedienungspersonal
- 72 Datenverarbeitung und Datenbanken
- 73 Forschung und Entwicklung
- 74 Erbringung von wirtschaftlichen Dienstleistungen, a.n.g.

2. Unternehmen oder Einrichtungen im Jahr 2005
2.1 Rechtsform nach Wirtschaftszweigen

Nr. der Klassifikation der WZ	Wirtschaftszweig	Unternehmen/Einrichtung				
		insgesamt	davon			
			Einzelunternehmen	Personengesellschaften	Kapitalgesellschaften	sonstige Rechtsformen
Anzahl						
I	Verkehr und Nachrichtenübermittlung	3 102	2 551	.	345	.
60	Landverkehr; Transport in Rohrfernleitungen	2 106	1 828	.	183	.
60.1	Eisenbahnverkehr	9	3	-	6	-
60.2	sonstiger Landverkehr	2 097	1 825	.	177	.
60.3	Transport in Rohrfernleitungen	-	-	-	-	-
61	Schifffahrt	7	.	4	.	-
61.1	See- und Küstenschifffahrt	-	-	-	-	-
61.2	Binnenschifffahrt	7	.	4	.	-
62	Luffahrt	6	.	.	.	-
62.1	Linienflugverkehr	-	-	-	-	-
62.2	Gelegenheitsflugverkehr	6	.	.	.	-
63	Hilfs- und Nebentätigkeiten für den Verkehr; Verkehrsvermittlung	748	521	.	139	.
63.1	Frachtumschlag und Lagerei	24	.	.	15	-
63.2	sonstige Hilfs- und Nebentätigkeiten für den Verkehr	22	.	.	11	-
63.3	Reisebüros und Reiseveranstalter	259	204	.	9	.
63.4	Spedition, sonstige Verkehrsvermittlung	443	300	39	104	-
64	Nachrichtenübermittlung	236	198	19	19	-
64.1	Postverwaltung und private Post- und Kurierdienste	218	195	16	7	-
64.3	Fernmeldedienste	18	3	3	12	-
K	Grundstücks- und Wohnungswesen, Vermietung beweglicher Sachen, Erbringung von wirtschaftlichen Dienstleistungen, a.n.g.	10 702	6 946	1 901	1 718	138
70	Grundstücks- und Wohnungswesen	2 738	1 295	951	395	97
70.1	Erschließung, Kauf und Verkauf von Immobilien	198	47	47	.	.
70.2	Vermietung und Verpachtung von eigenen Immobilien	1 844	790	819	.	.
70.3	Vermittlung und Verwaltung von fremden Immobilien	695	457	85	153	-
71	Vermietung bewegl. Sachen ohne Bedienungspersonal	361	246	63	51	-
71.1	Vermietung von Kraftwagen bis 3,5 t Gesamtgewicht	55	47	.	.	-
71.2	Vermietung von sonstigen Verkehrsmitteln	32	24	.	.	-
71.3	Vermietung von Maschinen und Geräten	228	145	46	37	-
71.4	Vermietung von Gebrauchsgütern a.n.g.	46	30	11	5	-
72	Datenverarbeitung und Datenbanken	614	350	.	188	.
72.1	Hardwareberatung	40	32	.	.	-
72.2	Softwarehäuser	383	198	56	129	-
72.3	Datenverarbeitungsdienste	79	.	10	18	.
72.4	Datenbanken	7	.	-	.	-
72.5	Instandhaltung und Reparatur von Büromaschinen, Datenverarbeitungsgeräten und -einrichtungen	32	22	-	11	-
72.6	sonstige mit der Datenverarbeitung verbundene Tätigkeiten	73	47	9	18	-
73	Forschung und Entwicklung	102	27	.	49	.
73.1	Forschung und Entwicklung im Bereich Natur-, Ingenieur-, Agrarwissenschaften und Medizin	99	24	.	49	.
73.2	Forschung und Entwicklung im Bereich Rechts-, Wirtschafts- und Sozialwissenschaften sowie im Bereich Sprach-, Kultur- und Kunstwissenschaften	3	3	-	-	-
74	Erbringung von wirtschaftlichen Dienstleistungen, a.n.g.	6 888	5 028	802	1 035	23
74.1	Rechts-, Steuer- u. Unternehmensberatung, Wirtschaftsprüfung, Buchführung, Markt- u. Meinungsforschung, Managementtätigkeit von Holdinggesellschaften	2 188	1 568	316	.	.
74.2	Architektur- und Ingenieurbüros	2 320	1 635	281	400	4
74.3	technische, physikalische und chemische Untersuchung	144	70	30	39	5
74.4	Werbung	439	376	24	.	.
74.5	Personal- und Stellenvermittl., Überlass. v. Arbeitskräften	117	53	19	44	-
74.6	Wach- und Sicherheitsdienste sowie Detekteien	110	82	7	22	-
74.7	Reinigung von Gebäuden, Inventar und Verkehrsmitteln	529	427	38	64	-
74.8	Erbringung v. sonst. wirtschaftlichen Dienstleistungen, a.n.g.	1 041	817	88	126	9

Noch: 2. Unternehmen oder Einrichtungen
2.2 Umsatz, tätige Personen und

Nr. der Klassifikation der WZ	Wirtschaftszweig	Umsatz insgesamt ¹⁾	Tätige Personen am 30.9.2005		Anteil der Lohn- und Gehaltsempfänger an den tätigen Personen insgesamt
			insgesamt	darunter Lohn- und Gehaltsempfänger	
			1000 EUR	Anzahl	
I	Verkehr und Nachrichtenübermittlung	2 028 119	27 478	24 569	89,4
60	Landverkehr; Transport in Rohrfernleitungen	1 210 614	16 110	14 107	87,6
60.1	Eisenbahnverkehr	80 286	299	296	98,8
60.2	sonstiger Landverkehr	1 130 328	15 810	13 811	87,4
60.3	Transport in Rohrfernleitungen	-	-	-	-
61	Schifffahrt	1 518	37	36	97,3
61.1	See- und Küstenschifffahrt	-	-	-	-
61.2	Binnenschifffahrt	1 518	37	36	97,3
62	Luftfahrt	1 185	13	6	46,2
62.1	Linienflugverkehr	-	-	-	-
62.2	Gelegenheitsflugverkehr	1 185	13	6	46,2
63	Hilfs- und Nebentätigkeiten für den Verkehr; Verkehrsvermittlung	698 182	8 337	7 659	91,9
63.1	Frachtumschlag und Lagerei	45 444	587	576	98,0
63.2	sonstige Hilfs- und Nebentätigkeiten für den Verkehr	17 964	267	253	94,9
63.3	Reisebüros und Reiseveranstalter	49 344	921	646	70,2
63.4	Spedition, sonstige Verkehrsvermittlung	585 430	6 562	6 183	94,2
64	Nachrichtenübermittlung	116 621	2 981	2 762	92,7
64.1	Postverwaltung und private Post- und Kurierdienste	68 503	2 707	2 494	92,1
64.3	Fernmeldedienste	48 118	274	268	97,9
K	Grundstücks- und Wohnungswesen, Vermietung beweglicher Sachen, Erbringung von wirtschaftlichen Dienstleistungen, a.n.g.	4 349 671	74 850	63 804	85,2
70	Grundstücks- und Wohnungswesen	1 564 413	8 528	5 376	63,0
70.1	Erschließung, Kauf und Verkauf von Immobilien	154 710	658	521	79,1
70.2	Vermietung und Verpachtung von eigenen Immobilien	1 101 715	5 282	2 894	54,8
70.3	Vermittlung und Verwaltung von fremden Immobilien	307 988	2 588	1 961	75,8
71	Vermietung bewegl. Sachen ohne Bedienungspersonal	138 872	1 470	1 100	74,8
71.1	Vermietung von Kraftwagen bis 3,5 t Gesamtgewicht	13 803	191	136	70,9
71.2	Vermietung von sonstigen Verkehrsmitteln	16 300	112	85	75,2
71.3	Vermietung von Maschinen und Geräten	97 607	955	720	75,4
71.4	Vermietung von Gebrauchsgütern a.n.g.	11 162	212	160	75,4
72	Datenverarbeitung und Datenbanken	309 017	4 033	3 501	86,8
72.1	Hardwareberatung	6 806	103	69	67,1
72.2	Softwarehäuser	218 716	2 649	2 323	87,7
72.3	Datenverarbeitungsdienste	39 972	688	614	89,3
72.4	Datenbanken	9 827	154	150	97,4
72.5	Instandhaltung und Reparatur von Büromaschinen, Datenverarbeitungsgeräten und -einrichtungen	13 829	201	176	87,5
72.6	sonstige mit der Datenverarbeitung verbundene Tätigkeiten	19 868	238	169	70,9
73	Forschung und Entwicklung	195 409	2 832	2 775	98,0
73.1	Forschung und Entwicklung im Bereich Natur-, Ingenieur-, Agrarwissenschaften und Medizin	195 172	2 829	2 775	98,1
73.2	Forschung und Entwicklung im Bereich Rechts-, Wirtschafts- und Sozialwissenschaften sowie im Bereich Sprach-, Kultur- und Kunstwissenschaften	237	3	-	-
74	Erbringung von wirtschaftlichen Dienstleistungen, a.n.g.	2 141 960	57 987	51 052	88,0
74.1	Rechts-, Steuer- u. Unternehmensberatung, Wirtschaftsprüfung, Buchführung, Markt- u. Meinungsforschung, Managementtätigkeit von Holdinggesellschaften	683 436	10 935	8 600	78,7
74.2	Architektur- und Ingenieurbüros	586 467	9 795	7 433	75,9
74.3	technische, physikalische und chemische Untersuchung	73 962	1 312	1 183	90,2
74.4	Werbung	101 428	9 984	9 568	95,8
74.5	Personal- und Stellenvermittl., Überlass. v. Arbeitskräften	137 733	6 093	6 014	98,7
74.6	Wach- und Sicherheitsdienste sowie Detekteien	94 515	4 469	4 379	98,0
74.7	Reinigung von Gebäuden, Inventar und Verkehrsmitteln	159 265	9 305	8 833	94,9
74.8	Erbringung v. sonst. wirtschaftlichen Dienstleistungen, a.n.g.	305 154	6 096	5 043	82,7

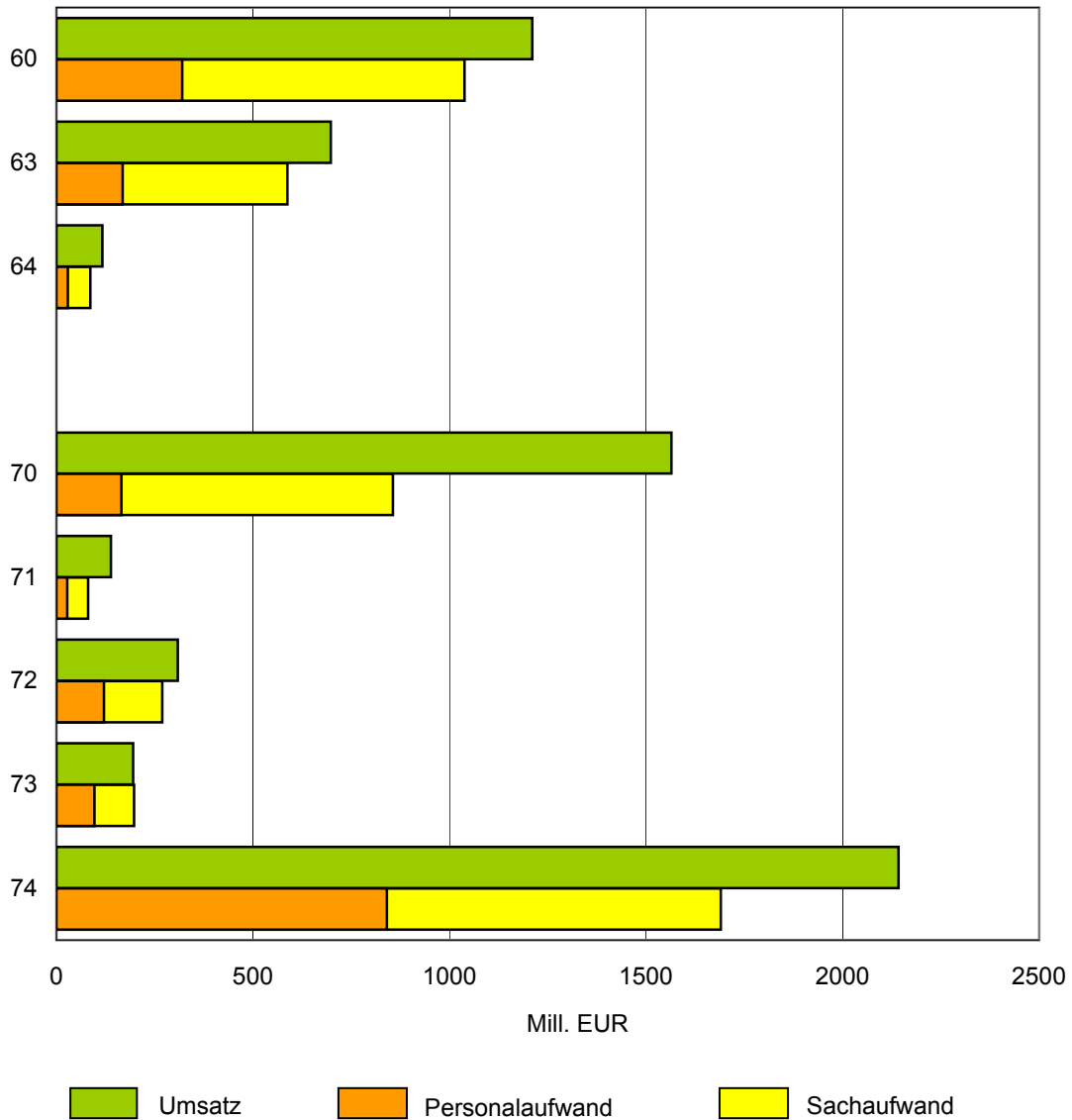
1) Summe von Umsatz oder Einnahmen aus selbstständiger Tätigkeit und sonstigen betrieblichen Erträgen - 2) Bruttolöhne und -gehälter sowie Sozialaufwendungen
liche Aufwendungen

im Jahr 2005
Aufwendungen nach Wirtschaftszweigen

insgesamt	Aufwendungen			Verhältnis der Aufwendungen insgesamt zum Umsatz ¹⁾	Anteil		Nr. der Klassifikation der WZ
	davon				des Personal-aufwandes ²⁾ an den Aufwendungen insgesamt	des Sach-aufwandes ³⁾ an den Aufwendungen insgesamt	
	Personal-aufwand ²⁾	Sach-aufwand ³⁾	darunter Mieten, Pachten und Leasing				
	1000 EUR			%			
1 714 071	518 628	1 195 443	91 050	84,5	30,3	69,7	I
1 037 833	320 148	717 685	43 479	85,7	30,8	69,2	60
69 648	10 262	59 386	554	86,8	14,7	85,3	60.1
968 185	309 886	658 299	42 925	85,7	32,0	68,0	60.2
-	-	-	-	-	-	-	60.3
1 362	817	545	132	89,7	60,0	40,0	61
-	-	-	-	-	-	-	61.1
1 362	817	545	132	89,7	60,0	40,0	61.2
1 013	142	871	40	85,5	14,0	86,0	62
-	-	-	-	-	-	-	62.1
1 013	142	871	40	85,5	14,0	86,0	62.2
587 408	168 282	419 126	41 640	84,1	28,6	71,4	63
32 129	14 939	17 190	1 363	70,7	46,5	53,5	63.1
11 967	6 018	5 949	2 339	66,6	50,3	49,7	63.2
37 344	9 216	28 128	3 178	75,7	24,7	75,3	63.3
505 968	138 110	367 858	34 760	86,4	27,3	72,7	63.4
86 455	29 239	57 216	5 759	74,1	33,8	66,2	64
54 412	20 102	34 309	2 266	79,4	36,9	63,1	64.1
32 043	9 137	22 907	3 493	66,6	28,5	71,5	64.3
3 092 861	1 250 425	1 842 437	147 177	71,1	40,4	59,6	K
855 702	164 902	690 800	18 981	54,7	19,3	80,7	70
133 085	13 804	119 281	3 676	86,0	10,4	89,6	70.1
524 172	105 578	418 594	8 141	47,6	20,1	79,9	70.2
198 444	45 520	152 924	7 164	64,4	22,9	77,1	70.3
80 803	27 253	53 549	9 263	58,2	33,7	66,3	71
7 723	1 749	5 974	1 301	55,9	22,6	77,4	71.1
5 841	1 834	4 007	414	35,8	31,4	68,6	71.2
58 508	21 236	37 271	6 068	59,9	36,3	63,7	71.3
8 731	2 434	6 297	1 480	78,2	27,9	72,1	71.4
268 813	121 100	147 714	13 568	87,0	45,0	55,0	72
4 773	1 519	3 254	228	70,1	31,8	68,2	72.1
192 864	88 767	104 097	10 660	88,2	46,0	54,0	72.2
32 633	16 122	16 511	1 260	81,6	49,4	50,6	72.3
10 485	5 032	5 453	313	106,7	48,0	52,0	72.4
12 062	4 731	7 331	389	87,2	39,2	60,8	72.5
15 996	4 929	11 067	718	80,5	30,8	69,2	72.6
197 519	96 711	100 807	5 393	101,1	49,0	51,0	73
197 519	96 711	100 807	5 393	101,2	49,0	51,0	73.1
0	-	0	-	0,0	-	100,0	73.2
1 690 025	840 458	849 567	99 972	78,9	49,7	50,3	74
506 664	213 752	292 911	41 990	74,1	42,2	57,8	74.1
456 319	209 663	246 657	25 337	77,8	45,9	54,1	74.2
62 895	37 627	25 268	3 131	85,0	59,8	40,2	74.3
86 803	32 355	54 448	2 931	85,6	37,3	62,7	74.4
118 304	102 655	15 650	1 846	85,9	86,8	13,2	74.5
91 333	64 988	26 344	3 081	96,6	71,2	28,8	74.6
129 881	85 054	44 827	4 766	81,6	65,5	34,5	74.7
237 827	94 365	143 461	16 890	77,9	39,7	60,3	74.8

des Arbeitgebers insgesamt - 3) Aufwendungen für bezogene Waren, Dienstleistungen, Roh-, Hilfs- und Betriebsstoffe sowie sonstige betrieb-

Umsatz, Personalaufwand und Sachaufwand 2005 nach Wirtschaftsabteilungen



Verkehr und Nachrichtenübermittlung

- 60 Landverkehr, Transport in Rohrfernleitungen
- 63 Hilfs- und Nebentätigkeiten für den Verkehr, Verkehrsvermittlung
- 64 Nachrichtenübermittlung

Grundstücks- und Wohnungswesen, Vermietung beweglicher Sachen, Erbringung von wirtschaftlichen Dienstleistungen, a.n.g.

- 70 Grundstücks- und Wohnungswesen
- 71 Vermietung beweglicher Sachen ohne Bedienungspersonal
- 72 Datenverarbeitung und Datenbanken
- 73 Forschung und Entwicklung
- 74 Erbringung von wirtschaftlichen Dienstleistungen, a.n.g.

Noch: 2. Unternehmen oder Einrichtungen im Jahr 2005
2.3 Lohn- und Gehaltsempfänger und Personalaufwand nach Wirtschaftszweigen

Nr. der Klassifikation der WZ	Wirtschaftszweig	Lohn- und Gehaltsempfänger am 30.9.	Personalaufwand			Anteil der Sozialaufwendungen des Arbeitgebers am Personalaufwand insgesamt
			insgesamt	davon		
				Bruttolöhne und -gehälter	Sozialaufwendungen des Arbeitgebers	
Anzahl		1000 EUR		%		
I	Verkehr und Nachrichtenübermittlung	24 569	518 628	417 709	100 918	19,5
60	Landverkehr; Transport in Rohrfernleitungen	14 107	320 148	258 103	62 044	19,4
60.1	Eisenbahnverkehr	296	10 262	8 542	1 720	16,8
60.2	sonstiger Landverkehr	13 811	309 886	249 562	60 324	19,5
60.3	Transport in Rohrfernleitungen	-	-	-	-	-
61	Schifffahrt	36	817	687	131	16,0
61.1	See- und Küstenschifffahrt	-	-	-	-	-
61.2	Binnenschifffahrt	36	817	687	131	16,0
62	Luftfahrt	6	142	122	20	14,2
62.1	Linienflugverkehr	-	-	-	-	-
62.2	Gelegenheitsflugverkehr	6	142	122	20	14,2
63	Hilfs- und Nebentätigkeiten für den Verkehr; Verkehrsvermittlung	7 659	168 282	135 483	32 799	19,5
63.1	Frachttumschlag und Lagerei	576	14 939	12 134	2 805	18,8
63.2	sonstige Hilfs- und Nebentätigkeiten für den Verkehr	253	6 018	4 892	1 126	18,7
63.3	Reisebüros und Reiseveranstalter	646	9 216	7 509	1 707	18,5
63.4	Spedition, sonstige Verkehrsvermittlung	6 183	138 110	110 949	27 161	19,7
64	Nachrichtenübermittlung	2 762	29 239	23 315	5 924	20,3
64.1	Postverwaltung und private Post- und Kurierdienste	2 494	20 102	15 842	4 260	21,2
64.3	Fernmeldedienste	268	9 137	7 472	1 664	18,2
K	Grundstücks- und Wohnungswesen, Vermietung beweglicher Sachen, Erbringung von wirtschaftlichen Dienstleistungen, a.n.g.	63 804	1 250 425	1 029 914	220 511	17,6
70	Grundstücks- und Wohnungswesen	5 376	164 902	136 297	28 605	17,3
70.1	Erschließung, Kauf und Verkauf von Immobilien	521	13 804	11 701	2 102	15,2
70.2	Vermietung und Verpachtung von eigenen Immobilien	2 894	105 578	86 890	18 688	17,7
70.3	Vermittlung und Verwaltung von fremden Immobilien	1 961	45 520	37 706	7 815	17,2
71	Vermietung bewegl. Sachen ohne Bedienungspersonal	1 100	27 253	22 086	5 168	19,0
71.1	Vermietung von Kraftwagen bis 3,5 t Gesamtgewicht	136	1 749	1 492	257	14,7
71.2	Vermietung von sonstigen Verkehrsmitteln	85	1 834	1 535	299	16,3
71.3	Vermietung von Maschinen und Geräten	720	21 236	17 053	4 183	19,7
71.4	Vermietung von Gebrauchsgütern a.n.g.	160	2 434	2 006	428	17,6
72	Datenverarbeitung und Datenbanken	3 501	121 100	101 408	19 692	16,3
72.1	Hardwareberatung	69	1 519	1 233	287	18,9
72.2	Softwarehäuser	2 323	88 767	74 517	14 249	16,1
72.3	Datenverarbeitungsdienste	614	16 122	13 281	2 841	17,6
72.4	Datenbanken	150	5 032	4 153	879	17,5
72.5	Instandhaltung und Reparatur von Büromaschinen, Datenverarbeitungsgeräten und -einrichtungen	176	4 731	4 104	627	13,3
72.6	sonstige mit der Datenverarbeitung verbundene Tätigkeiten	169	4 929	4 120	809	16,4
73	Forschung und Entwicklung	2 775	96 711	79 692	17 020	17,6
73.1	Forschung und Entwicklung im Bereich Natur-, Ingenieur-, Agrarwissenschaften und Medizin	2 775	96 711	79 692	17 020	17,6
73.2	Forschung und Entwicklung im Bereich Rechts-, Wirtschafts- und Sozialwissenschaften sowie im Bereich Sprach-, Kultur- und Kunstwissenschaften	-	-	-	-	-
74	Erbringung von wirtschaftlichen Dienstleistungen, a.n.g.	51 052	840 458	690 431	150 027	17,9
74.1	Rechts-, Steuer- u. Unternehmensberatung, Wirtschaftsprüfung, Buchführung, Markt- u. Meinungsforschung, Managementtätigkeit von Holdinggesellschaften	8 600	213 752	176 227	37 525	17,6
74.2	Architektur- und Ingenieurbüros	7 433	209 663	172 920	36 743	17,5
74.3	technische, physikalische und chemische Untersuchung	1 183	37 627	30 915	6 711	17,8
74.4	Werbung	9 568	32 355	26 967	5 387	16,7
74.5	Personal- und Stellenvermittl., Überlass. v. Arbeitskräften	6 014	102 655	82 585	20 070	19,6
74.6	Wach- und Sicherheitsdienste sowie Detekteien	4 379	64 988	53 991	10 997	16,9
74.7	Reinigung von Gebäuden, Inventar und Verkehrsmitteln	8 833	85 054	68 674	16 380	19,3
74.8	Erbringung v. sonst. wirtschaftlichen Dienstleistungen, a.n.g.	5 043	94 365	78 151	16 214	17,2

Noch : 2. Unternehmen oder Einrichtungen
2.4 Umsatz, Bestände, Sachaufwand,

Nr. der Klassifikation der WZ	Wirtschaftszweig	Umsatz insgesamt ¹⁾	Bestände insgesamt ²⁾	
			am Anfang	am Ende
			des Berichtsjahres	
1000 EUR				
I	Verkehr und Nachrichtenübermittlung	2 028 119	22 168	24 361
60	Landverkehr; Transport in Rohrfernleitungen	1 210 614	15 410	15 479
60.1	Eisenbahnverkehr	80 286	1 906	2 595
60.2	sonstiger Landverkehr	1 130 328	13 504	12 884
60.3	Transport in Rohrfernleitungen	-	-	-
61	Schifffahrt	1 518	7	10
61.1	See- und Küstenschifffahrt	-	-	-
61.2	Binnenschifffahrt	1 518	7	10
62	Luftfahrt	1 185	5	4
62.1	Linienflugverkehr	-	-	-
62.2	Gelegenheitsflugverkehr	1 185	5	4
63	Hilfs- und Nebentätigkeiten für den Verkehr; Verkehrsvermittlung	698 182	5 288	6 531
63.1	Frachturnschlag und Lagerei	45 444	1 130	1 237
63.2	sonstige Hilfs- und Nebentätigkeiten für den Verkehr	17 964	259	206
63.3	Reisebüros und Reiseveranstalter	49 344	318	377
63.4	Spedition, sonstige Verkehrsvermittlung	585 430	3 581	4 711
64	Nachrichtenübermittlung	116 621	1 459	2 337
64.1	Postverwaltung und private Post- und Kurierdienste	68 503	605	1 356
64.3	Fernmeldedienste	48 118	854	981
K	Grundstücks- und Wohnungswesen, Vermietung beweglicher Sachen, Erbringung von wirtschaftlichen Dienstleistungen, a.n.g.	4 349 671	506 551	498 421
70	Grundstücks- und Wohnungswesen	1 564 413	308 634	300 060
70.1	Erschließung, Kauf und Verkauf von Immobilien	154 710	61 050	61 431
70.2	Vermietung und Verpachtung von eigenen Immobilien	1 101 715	207 628	202 690
70.3	Vermittlung und Verwaltung von fremden Immobilien	307 988	39 955	35 939
71	Vermietung bewegl. Sachen ohne Bedienungspersonal	138 872	8 957	6 354
71.1	Vermietung von Kraftwagen bis 3,5 t Gesamtgewicht	13 803	673	342
71.2	Vermietung von sonstigen Verkehrsmitteln	16 300	435	285
71.3	Vermietung von Maschinen und Geräten	97 607	7 484	5 339
71.4	Vermietung von Gebrauchsgütern a.n.g.	11 162	365	388
72	Datenverarbeitung und Datenbanken	309 017	13 020	18 768
72.1	Hardwareberatung	6 806	233	249
72.2	Softwarehäuser	218 716	9 861	14 540
72.3	Datenverarbeitungsdienste	39 972	389	709
72.4	Datenbanken	9 827	990	1 005
72.5	Instandhaltung und Reparatur von Büromaschinen, Datenverarbeitungsgeräten und -einrichtungen	13 829	827	834
72.6	sonstige mit der Datenverarbeitung verbundene Tätigkeiten	19 868	720	1 431
73	Forschung und Entwicklung	195 409	17 269	17 291
73.1	Forschung und Entwicklung im Bereich Natur-, Ingenieur-, Agrarwissenschaften und Medizin	195 172	17 269	17 291
73.2	Forschung und Entwicklung im Bereich Rechts-, Wirtschafts- und Sozialwissenschaften sowie im Bereich Sprach-, Kultur- und Kunstwissenschaften	237	-	-
74	Erbringung von wirtschaftlichen Dienstleistungen, a.n.g.	2 141 960	158 671	155 948
74.1	Rechts-, Steuer- u. Unternehmensberatung, Wirtschaftsprüfung, Buchführung, Markt- u. Meinungsforschung, Managementtätigkeit von Holdinggesellschaften	683 436	27 321	28 449
74.2	Architektur- und Ingenieurbüros	586 467	109 886	97 423
74.3	technische, physikalische und chemische Untersuchung	73 962	1 778	1 634
74.4	Werbung	101 428	2 413	2 932
74.5	Personal- und Stellenvermittl., Überlass. v. Arbeitskräften	137 733	9	54
74.6	Wach- und Sicherheitsdienste sowie Detekteien	94 515	103	190
74.7	Reinigung von Gebäuden, Inventar und Verkehrsmitteln	159 265	1 854	6 309
74.8	Erbringung v. sonst. wirtschaftlichen Dienstleistungen, a.n.g.	305 154	15 307	18 958

1) Summe von Umsatz oder Einnahmen aus selbständiger Tätigkeit und sonstigen betrieblichen Erträgen - 2) Bestände an bezogenen Waren und Dienstleistungen befindliche Aufträge - 3) Aufwendungen für bezogene Waren, Dienstleistungen, Roh-, Hilfs- und Betriebsstoffe sowie sonstige betriebliche Aufwendungen

im Jahr 2005

Investitionen, Steuern und Subventionen nach Wirtschaftszweigen

Sachaufwand ³⁾	Investitionen insgesamt	Betriebliche Steuern und sonstige öffentliche Abgaben	Subventionen	Nr. der Klassi- fikation der WZ
1000 EUR				
1 195 443	232 233	24 222	37 557	I
717 685	176 723	13 864	35 412	60
59 386	615	820	-	60.1
658 299	176 108	13 045	35 412	60.2
-	-	-	-	60.3
545	29	15	-	61
-	-	-	-	61.1
545	29	15	-	61.2
871	10	4	-	62
-	-	-	-	62.1
871	10	4	-	62.2
419 126	43 993	8 524	1 904	63
17 190	2 178	1 612	6	63.1
5 949	4 369	185	969	63.2
28 128	2 465	560	80	63.3
367 858	34 981	6 168	848	63.4
57 216	11 478	1 814	241	64
34 309	5 706	612	241	64.1
22 907	5 771	1 202	0	64.3
1 842 437	399 710	54 288	92 579	K
690 800	231 360	21 874	26 286	70
119 281	8 710	1 386	97	70.1
418 594	202 592	19 216	22 906	70.2
152 924	20 057	1 272	3 284	70.3
53 549	34 088	2 444	133	71
5 974	3 474	166	-	71.1
4 007	6 181	679	-	71.2
37 271	23 869	1 497	113	71.3
6 297	564	101	20	71.4
147 714	16 380	4 415	1 686	72
3 254	251	25	-	72.1
104 097	13 667	3 525	1 238	72.2
16 511	1 173	329	357	72.3
5 453	211	70	44	72.4
7 331	199	115	45	72.5
11 067	878	350	2	72.6
100 807	23 063	1 506	48 135	73
100 807	23 063	1 506	48 135	73.1
0	-	-	-	73.2
849 567	94 819	24 049	16 339	74
292 911	44 642	9 593	1 139	74.1
246 657	18 741	5 105	2 648	74.2
25 268	6 042	727	4 734	74.3
54 448	3 184	526	307	74.4
15 650	1 646	1 729	492	74.5
26 344	2 384	389	623	74.6
44 827	5 123	1 550	764	74.7
143 461	13 056	4 432	5 631	74.8

zum Wiederverkauf in unverändertem Zustand, Roh-, Hilfs- und Betriebsstoffen sowie selbst erstellten fertigen und unfertigen Erzeugnissen sowie in Arbeit

Noch: 2. Unternehmen oder Einrichtungen
2.5 Unternehmen/Einrichtungen, Umsatz, tätige Personen, Aufwendungen,

Nr. der Klassifikation der WZ	Wirtschaftsabschnitt Umsatz insgesamt ¹⁾ von ... bis unter ... Euro Unternehmen/Einrichtungen mit ... bis ... tätigen Personen	Unternehmen/ Einrichtungen insgesamt	Umsatz insgesamt ¹⁾	Tätige Personen am 30. September	
				insgesamt	darunter Lohn- und Gehaltsempfänger

nach Umsatzgrößenklassen

I	Verkehr und Nachrichtenübermittlung	3 102	2 028 119	27 478	24 569
	davon				
	17 500 - 250 000	1 925	194 423	4 998	3 026
	250 000 - 1 Mill.	820	412 419	6 776	6 026
	1 Mill. und mehr	357	1 421 278	15 704	15 517
K	Grundstücks- und Wohnungswesen, Vermietung beweglicher Sachen, Erbringung von wirtschaftlichen Dienstleistungen a.n.g.	10 702	4 349 671	74 850	63 804
	davon				
	17 500 - 250 000	8 459	718 167	19 727	10 340
	250 000 - 1 Mill.	1 559	732 275	14 620	13 193
	1 Mill. und mehr	684	2 899 228	40 504	40 271

nach Größenklassen der Zahl der tätigen Personen

I	Verkehr und Nachrichtenübermittlung	3 102	2 028 119	27 478	24 569
	davon				
	bis 9	2 523	552 911	8 095	5 570
	10 - 19	346	330 592	4 459	4 198
	20 - 99	205	698 147	8 724	8 607
	100 - 499	25	386 580	4 487	4 481
	500 und mehr	3	59 889	1 713	1 713
K	Grundstücks- und Wohnungswesen, Vermietung beweglicher Sachen, Erbringung von wirtschaftlichen Dienstleistungen a.n.g.	10 702	4 349 671	74 850	63 804
	davon				
	bis 9	9 706	1 638 164	24 914	14 486
	10 - 19	499	475 226	6 570	6 163
	20 - 99	401	1 280 996	15 327	15 135
	100 - 499	88	738 436	15 923	15 902
	500 und mehr	9	216 848	12 118	12 118

1) Summe von Umsatz oder Einnahmen aus selbstständiger Tätigkeit und sonstigen betrieblichen Erträgen - 2) Bruttolöhne und -gehälter sowie Sozial sowie sonstige betriebliche Aufwendungen

im Jahr 2005

Investitionen, Steuern und Subventionen nach Größenklassen

Aufwendungen				Investitionen insgesamt	Betriebliche Steuern und sonstige öffentliche Abgaben	Subventionen	Nr. der Klassi- fikation der WZ
insgesamt	Personal- aufwand ²⁾	Sach- aufwand ³⁾	darunter Mieten, Pachten und Leasing				

1000 EUR

nach Umsatzgrößenklassen

1 714 071	518 628	1 195 443	91 050	232 233	24 222	37 557	I
130 688	34 347	96 341	10 927	19 696	3 488	420	
339 650	103 780	235 870	23 769	41 316	5 355	2 164	
1 243 733	380 501	863 232	56 354	171 221	15 379	34 973	
3 092 861	1 250 425	1 842 437	147 177	399 710	54 288	92 579	K
415 626	167 882	247 745	39 331	82 727	9 654	28 048	
556 518	260 442	296 076	33 911	64 896	7 505	4 212	
2 120 717	822 101	1 298 616	73 935	252 087	37 129	60 318	

nach Größenklassen der Zahl der tätigen Personen

1 714 071	518 628	1 195 443	91 050	232 233	24 222	37 557	I
423 665	94 354	329 311	28 618	54 453	8 786	6 938	
270 021	82 754	187 267	14 102	23 271	4 303	790	
600 864	188 411	412 453	32 578	75 929	8 054	16 260	
352 070	115 725	236 345	13 590	54 701	2 904	7 268	
67 450	37 383	30 067	2 162	23 879	176	6 301	
3 092 861	1 250 425	1 842 437	147 177	399 710	54 288	92 579	K
966 004	297 431	668 573	65 362	158 606	21 187	8 150	
370 114	158 803	211 311	19 292	80 353	4 789	5 801	
965 388	389 174	576 213	41 072	110 508	19 175	36 107	
596 457	315 561	280 896	16 226	44 688	7 166	42 380	
194 898	89 455	105 443	5 225	5 554	1 972	141	

aufwendungen des Arbeitgebers insgesamt - 3) Aufwendungen für bezogenen Waren, Dienstleistungen, Roh-, Hilfs- und Betriebsstoffe

3. Unternehmen oder Einrichtungen mit einem Umsatz von 250 000 EUR und mehr im Jahr 2005

3.1 Rechtsform nach Wirtschaftszweigen

Nr. der Klassifikation der WZ	Wirtschaftszweig	Unternehmen/Einrichtung				
		insgesamt	davon			
			Einzelunternehmen	Personengesellschaften	Kapitalgesellschaften	sonstige Rechtsformen
Anzahl						
I	Verkehr und Nachrichtenübermittlung	1 177	788	103	286	-
60	Landverkehr; Transport in Rohrfernleitungen	765	557	49	159	-
60.1	Eisenbahnverkehr	6	-	-	6	-
60.2	sonstiger Landverkehr	759	557	49	153	-
60.3	Transport in Rohrfernleitungen	-	-	-	-	-
61	Schifffahrt	.	-	-	.	-
61.1	See- und Küstenschifffahrt	-	-	-	-	-
61.2	Binnenschifffahrt	.	-	-	.	-
62	Luftfahrt	.	.	-	.	-
62.1	Linienflugverkehr	-	-	-	-	-
62.2	Gelegenheitsflugverkehr	.	.	-	.	-
63	Hilfs- und Nebentätigkeiten für den Verkehr; Verkehrsvermittlung	325	182	35	108	-
63.1	Frachtumschlag und Lagerei	13	.	.	.	-
63.2	sonstige Hilfs- und Nebentätigkeiten für den Verkehr	9	.	.	.	-
63.3	Reisebüros und Reiseveranstalter	35	16	15	4	-
63.4	Spedition, sonstige Verkehrsvermittlung	268	164	18	86	-
64	Nachrichtenübermittlung	83	48	19	16	-
64.1	Postverwaltung und private Post- und Kurierdienste	71	48	16	7	-
64.3	Fernmeldedienste	12	-	3	9	-
K	Grundstücks- und Wohnungswesen, Vermietung beweglicher Sachen, Erbringung von wirtschaftlichen Dienstleistungen, a.n.g.	2 244	646	477	1 031	91
70	Grundstücks- und Wohnungswesen	491	63	129	230	69
70.1	Erschließung, Kauf und Verkauf von Immobilien	109	15	21	73	-
70.2	Vermietung und Verpachtung von eigenen Immobilien	288	39	93	87	69
70.3	Vermittlung und Verwaltung von fremden Immobilien	94	9	15	70	-
71	Vermietung bewegl. Sachen ohne Bedienungspersonal	74	23	15	36	-
71.1	Vermietung von Kraftwagen bis 3,5 t Gesamtgewicht	10	.	.	3	-
71.2	Vermietung von sonstigen Verkehrsmitteln	9	.	.	3	-
71.3	Vermietung von Maschinen und Geräten	49	11	11	27	-
71.4	Vermietung von Gebrauchsgütern a.n.g.	6	.	.	3	-
72	Datenverarbeitung und Datenbanken	172	.	15	136	.
72.1	Hardwareberatung	7	.	.	4	-
72.2	Softwarehäuser	120	14	11	95	-
72.3	Datenverarbeitungsdienste	21	.	.	16	.
72.4	Datenbanken	4	-	-	4	-
72.5	Instandhaltung und Reparatur von Büromaschinen, Datenverarbeitungsgeräten und -einrichtungen	8	.	-	.	-
72.6	sonstige mit der Datenverarbeitung verbundene Tätigkeiten	13	.	-	.	-
73	Forschung und Entwicklung	51	.	4	36	.
73.1	Forschung und Entwicklung im Bereich Natur-, Ingenieur-, Agrarwissenschaften und Medizin	51	.	4	36	.
73.2	Forschung und Entwicklung im Bereich Rechts-, Wirtschafts- und Sozialwissenschaften sowie im Bereich Sprach-, Kultur- und Kunstwissenschaften	-	-	-	-	-
74	Erbringung von wirtschaftlichen Dienstleistungen, a.n.g.	1 456	539	314	592	10
74.1	Rechts-, Steuer- u. Unternehmensberatung, Wirtschaftsprüfung, Buchführung, Markt- u. Meinungsforschung, Managementtätigkeit von Holdinggesellschaften	514	249	124	141	-
74.2	Architektur- und Ingenieurbüros	461	109	120	228	4
74.3	technische, physikalische und chemische Untersuchung	51	17	10	20	3
74.4	Werbung	59	26	.	25	.
74.5	Personal- und Stellenvermittl., Überlass. v. Arbeitskräften	66	20	13	32	-
74.6	Wach- und Sicherheitsdienste sowie Detekteien	41	16	4	22	-
74.7	Reinigung von Gebäuden, Inventar und Verkehrsmitteln	121	51	17	54	-
74.8	Erbringung v. sonst. wirtschaftlichen Dienstleistungen, a.n.g.	143	51	.	70	.

Noch: 3. Unternehmen oder Einrichtungen mit einem Umsatz von 250 000 EUR und mehr im Jahr 2005

3.2 Umsatz nach Wirtschaftszweigen

Nr. der Klassifikation der WZ	Wirtschaftszweig	Umsatz insgesamt ¹⁾	Davon		
			Umsatz oder Einnahmen aus selbstständiger Tätigkeit	darunter durch Auftraggeber mit Sitz im Ausland	sonstige betriebliche Erträge
1000 EUR					
I	Verkehr und Nachrichtenübermittlung	1 833 697	1 752 112	95 851	81 584
60	Landverkehr; Transport in Rohrfernleitungen	1 078 507	1 013 569	64 338	64 938
60.1	Eisenbahnverkehr	79 660	75 636	31 086	4 024
60.2	sonstiger Landverkehr	998 847	937 933	33 252	60 914
60.3	Transport in Rohrfernleitungen	-	-	-	-
61	Schifffahrt	.	.	-	-
61.1	See- und Küstenschifffahrt	-	-	-	-
61.2	Binnenschifffahrt	.	.	-	-
62	Luftfahrt	.	.	-	.
62.1	Linienflugverkehr	-	-	-	-
62.2	Gelegenheitsflugverkehr	.	.	-	.
63	Hilfs- und Nebentätigkeiten für den Verkehr; Verkehrsvermittlung	653 744	641 249	31 480	12 495
63.1	Frachturnschlag und Lagerei	44 054	43 643	-	410
63.2	sonstige Hilfs- und Nebentätigkeiten für den Verkehr	17 172	13 310	438	3 862
63.3	Reisebüros und Reiseveranstalter	29 193	29 165	-	28
63.4	Spedition, sonstige Verkehrsvermittlung	563 326	555 130	31 042	8 196
64	Nachrichtenübermittlung	99 919	95 769	32	4 150
64.1	Postverwaltung und private Post- und Kurierdienste	52 089	50 926	32	1 163
64.3	Fernmeldedienste	47 830	44 843	-	2 987
K	Grundstücks- und Wohnungswesen, Vermietung beweglicher Sachen, Erbringung von wirtschaftlichen Dienstleistungen, a.n.g.	3 631 503	3 447 583	137 262	183 920
70	Grundstücks- und Wohnungswesen	1 393 153	1 301 274	-	91 880
70.1	Erschließung, Kauf und Verkauf von Immobilien	145 632	144 305	-	1 327
70.2	Vermietung und Verpachtung von eigenen Immobilien	985 773	930 591	-	55 182
70.3	Vermittlung und Verwaltung von fremden Immobilien	261 749	226 378	-	35 371
71	Vermietung bewegl. Sachen ohne Bedienungspersonal	116 607	115 312	20	1 294
71.1	Vermietung von Kraftwagen bis 3,5 t Gesamtgewicht	9 422	9 422	-	-
71.2	Vermietung von sonstigen Verkehrsmitteln	13 995	13 046	-	949
71.3	Vermietung von Maschinen und Geräten	85 635	85 401	20	234
71.4	Vermietung von Gebrauchsgütern a.n.g.	7 555	7 444	-	111
72	Datenverarbeitung und Datenbanken	270 958	260 277	4 905	10 681
72.1	Hardwareberatung	4 504	4 504	-	0
72.2	Softwarehäuser	195 073	186 064	4 215	9 009
72.3	Datenverarbeitungsdienste	35 425	34 456	71	970
72.4	Datenbanken	9 528	9 389	163	139
72.5	Instandhaltung und Reparatur von Büromaschinen, Datenverarbeitungsgeräten und -einrichtungen	11 213	11 213	56	-
72.6	sonstige mit der Datenverarbeitung verbundene Tätigkeiten	15 214	14 652	400	562
73	Forschung und Entwicklung	190 747	165 691	7 923	25 057
73.1	Forschung und Entwicklung im Bereich Natur-, Ingenieur-, Agrarwissenschaften und Medizin	190 747	165 691	7 923	25 057
73.2	Forschung und Entwicklung im Bereich Rechts-, Wirtschafts- und Sozialwissenschaften sowie im Bereich Sprach-, Kultur- und Kunstwissenschaften	-	-	-	-
74	Erbringung von wirtschaftlichen Dienstleistungen, a.n.g.	1 660 038	1 605 029	124 415	55 009
74.1	Rechts-, Steuer- u. Unternehmensberatung, Wirtschaftsprüfung, Buchführung, Markt- u. Meinungsforschung, Managementtätigkeit von Holdinggesellschaften	524 701	494 532	77 447	30 169
74.2	Architektur- und Ingenieurbüros	418 887	414 169	43 649	4 718
74.3	technische, physikalische und chemische Untersuchung	64 687	58 353	2 232	6 334
74.4	Werbung	74 910	74 623	50	287
74.5	Personal- und Stellenvermittl., Überlass. v. Arbeitskräften	133 452	132 508	174	944
74.6	Wach- und Sicherheitsdienste sowie Detekteien	89 682	88 415	-	1 267
74.7	Reinigung von Gebäuden, Inventar und Verkehrsmitteln	119 033	118 305	36	728
74.8	Erbringung v. sonst. wirtschaftlichen Dienstleistungen, a.n.g.	234 685	224 124	827	10 561

1) Summe von Umsatz und Einnahmen aus selbstständiger Tätigkeit und sonstigen betrieblichen Erträgen

Noch: 3. Unternehmen oder Einrichtungen mit einem
3.3 Tätige Personen und Personal

Nr. der Klassifikation der WZ	Wirtschaftszweig	Tätige Personen am und zwar				
		insgesamt	Lohn- und Gehalts-empfänger	darunter Aus-zubildende	Anteil der Lohn- und Gehalts-empfänger an den tätigen Personen insgesamt	in Teilzeit
					Anzahl	
I	Verkehr und Nachrichtenübermittlung	22 480	21 543	588	95,8	3 574
60	Landverkehr; Transport in Rohrfernleitungen	12 968	12 344	243	95,2	1 235
60.1	Eisenbahnverkehr	294	293	3	99,7	2
60.2	sonstiger Landverkehr	12 674	12 051	240	95,1	1 233
60.3	Transport in Rohrfernleitungen	-	-	-	-	-
61	Schifffahrt	-	-	-	-	-
61.1	See- und Küstenschifffahrt	-	-	-	-	-
61.2	Binnenschifffahrt	-	-	-	-	-
62	Luftfahrt	-	-	-	-	-
62.1	Linienflugverkehr	-	-	-	-	-
62.2	Gelegenheitsflugverkehr	-	-	-	-	-
63	Hilfs- und Nebentätigkeiten für den Verkehr; Verkehrsvermittlung	7 142	6 891	318	96,5	993
63.1	Frachtumschlag und Lagerei	548	543	24	99,2	206
63.2	sonstige Hilfs- und Nebentätigkeiten für den Verkehr	243	239	14	98,4	74
63.3	Reisebüros und Reiseveranstalter	277	245	24	88,4	58
63.4	Spedition, sonstige Verkehrsvermittlung	6 074	5 864	256	96,5	655
64	Nachrichtenübermittlung	2 346	2 287	24	97,4	1 345
64.1	Postverwaltung und private Post- und Kurierdienste	2 080	2 021	10	97,2	1 298
64.3	Fernmeldedienste	266	265	14	99,6	47
K	Grundstücks- und Wohnungswesen, Vermietung beweglicher Sachen, Erbringung von wirtschaftlichen Dienstleistungen, a.n.g.	55 124	53 464	1 367	97,0	21 141
70	Grundstücks- und Wohnungswesen	4 472	4 196	167	93,8	792
70.1	Erschließung, Kauf und Verkauf von Immobilien	464	414	-	89,1	82
70.2	Vermietung und Verpachtung von eigenen Immobilien	2 902	2 690	131	92,7	502
70.3	Vermittlung und Verwaltung von fremden Immobilien	1 105	1 092	-	98,8	209
71	Vermietung bewegl. Sachen ohne Bedienungspersonal	971	922	16	95,0	181
71.1	Vermietung von Kraftwagen bis 3,5 t Gesamtgewicht	103	95	-	92,3	58
71.2	Vermietung von sonstigen Verkehrsmitteln	76	69	-	90,9	6
71.3	Vermietung von Maschinen und Geräten	675	647	9	95,8	78
71.4	Vermietung von Gebrauchsgütern a.n.g.	117	111	4	95,3	38
72	Datenverarbeitung und Datenbanken	3 197	3 128	131	97,8	317
72.1	Hardwareberatung	52	49	-	94,2	10
72.2	Softwarehäuser	2 143	2 087	104	97,4	238
72.3	Datenverarbeitungsdienste	589	582	10	98,9	36
72.4	Datenbanken	144	144	6	100,0	13
72.5	Instandhaltung und Reparatur von Büromaschinen, Datenverarbeitungsgeräten und -einrichtungen	147	145	8	98,4	5
72.6	sonstige mit der Datenverarbeitung verbundene Tätigkeiten	122	121	-	98,8	15
73	Forschung und Entwicklung	2 300	2 298	70	99,9	326
73.1	Forschung und Entwicklung im Bereich Natur-, Ingenieur-, Agrarwissenschaften und Medizin	2 300	2 298	70	99,9	326
73.2	Forschung und Entwicklung im Bereich Rechts-, Wirtschafts- und Sozialwissenschaften sowie im Bereich Sprach-, Kultur- und Kunstwissenschaften	-	-	-	-	-
74	Erbringung von wirtschaftlichen Dienstleistungen, a.n.g.	44 184	42 920	982	97,1	19 524
74.1	Rechts-, Steuer- u. Unternehmensberatung, Wirtschaftsprüfung, Buchführung, Markt- u. Meinungsforschung, Managementtätigkeit von Holdinggesellschaften	6 407	5 827	572	90,9	1 092
74.2	Architektur- und Ingenieurbüros	5 498	5 088	151	92,5	827
74.3	technische, physikalische und chemische Untersuchung	1 107	1 078	38	97,4	158
74.4	Werbung	9 170	9 143	37	99,7	8 559
74.5	Personal- und Stellenvermittl., Überlass. v. Arbeitskräften	5 960	5 925	30	99,4	803
74.6	Wach- und Sicherheitsdienste sowie Detekteien	4 256	4 240	10	99,6	1 374
74.7	Reinigung von Gebäuden, Inventar und Verkehrsmitteln	7 758	7 693	49	99,2	5 816
74.8	Erbringung v. sonst. wirtschaftlichen Dienstleistungen, a.n.g.	4 027	3 925	94	97,5	895

Umsatz von 250 000 EUR und mehr im Jahr 2005
aufwand nach Wirtschaftszweigen

30. September			Personalaufwand			Anteil der Bruttolöhne und Gehälter am Personalaufwand insgesamt	Verhältnis von Sozialaufwendungen des Arbeitgebers zu Bruttolöhnen und -gehältern	Nr. der Klassifikation der WZ
Anteil der in Teilzeit tätigen Personen an den tätigen Personen insgesamt	weiblich	Anteil der weiblichen tätigen Personen an den weiblichen tätigen Personen insgesamt	insgesamt	davon				
				Bruttolöhne und -gehälter	Sozialaufwendungen des Arbeitgebers			
%	Anzahl	%	1000 EUR			%		
15,9	4 156	18,5	484 281	389 995	94 286	80,5	24,2	I
9,5	1 666	12,8	300 396	242 356	58 040	80,7	23,9	60
0,8	51	17,4	10 158	8 462	1 696	83,3	20,0	60.1
9,7	1 615	12,7	290 238	233 894	56 344	80,6	24,1	60.2
-	-	-	-	-	-	-	-	60.3
-	-	-	-	-	-	-	-	61
-	-	-	-	-	-	-	-	61.1
-	-	-	-	-	-	-	-	61.2
-	-	-	-	-	-	-	-	62
-	-	-	-	-	-	-	-	62.1
-	-	-	-	-	-	-	-	62.2
13,9	1 616	22,6	158 061	127 036	31 025	80,4	24,4	63
37,7	132	24,2	14 499	11 774	2 725	81,2	23,1	63.1
30,5	54	22,2	5 795	4 711	1 084	81,3	23,0	63.2
20,8	138	49,9	4 516	3 676	840	81,4	22,9	63.3
10,8	1 292	21,3	133 251	106 875	26 376	80,2	24,7	63.4
57,3	866	36,9	25 415	20 256	5 159	79,7	25,5	64
62,4	843	40,5	16 341	12 836	3 504	78,6	27,3	64.1
17,7	23	8,6	9 074	7 420	1 654	81,8	22,3	64.3
38,4	26 190	47,5	1 082 543	891 800	190 743	82,4	21,4	K
17,7	2 279	51,0	147 988	122 127	25 860	82,5	21,2	70
17,6	163	35,1	12 401	10 541	1 860	85,0	17,6	70.1
17,3	1 622	55,9	102 121	83 945	18 176	82,2	21,7	70.2
18,9	494	44,6	33 466	27 642	5 824	82,6	21,1	70.3
18,7	180	18,5	24 991	20 258	4 733	81,1	23,4	71
56,5	34	32,9	1 176	1 023	153	87,0	15,0	71.1
7,9	8	11,1	1 545	1 308	237	84,7	18,1	71.2
11,6	98	14,5	20 214	16 233	3 981	80,3	24,5	71.3
33,0	39	33,7	2 056	1 693	362	82,4	21,4	71.4
9,9	1 104	34,5	115 032	96 257	18 775	83,7	19,5	72
19,7	10	19,7	1 270	1 024	245	80,7	23,9	72.1
11,1	575	26,8	84 722	71 058	13 664	83,9	19,2	72.2
6,1	388	66,0	15 659	12 896	2 764	82,4	21,4	72.3
9,3	44	30,6	4 896	4 045	851	82,6	21,0	72.4
3,4	57	38,5	4 203	3 669	534	87,3	14,6	72.5
12,1	30	24,3	4 283	3 566	717	83,3	20,1	72.6
14,2	831	36,1	80 408	66 244	14 164	82,4	21,4	73
14,2	831	36,1	80 408	66 244	14 164	82,4	21,4	73.1
-	-	-	-	-	-	-	-	73.2
44,2	21 796	49,3	714 124	586 914	127 210	82,2	21,7	74
17,0	3 827	59,7	169 706	139 832	29 874	82,4	21,4	74.1
15,0	2 124	38,6	164 890	136 333	28 557	82,7	20,9	74.2
14,2	489	44,1	35 509	29 130	6 378	82,0	21,9	74.3
93,3	4 673	51,0	28 000	23 423	4 576	83,7	19,5	74.4
13,5	1 815	30,5	100 693	80 956	19 737	80,4	24,4	74.5
32,3	913	21,4	64 111	53 276	10 834	83,1	20,3	74.6
75,0	5 621	72,5	71 933	58 283	13 649	81,0	23,4	74.7
22,2	2 334	58,0	79 283	65 679	13 604	82,8	20,7	74.8

Noch: 3. Unternehmen oder Einrichtungen mit einem Umsatz von 250 000 EUR und mehr im Jahr 2005

3.4 Lohn- und Gehaltsempfänger und Sozialaufwendungen des Arbeitgebers nach Wirtschaftszweigen

Nr. der Klassifikation der WZ	Wirtschaftszweig	Lohn- und Gehaltsempfänger am 30. September	Sozialaufwendungen des Arbeitgebers	Davon		Anteil der übrigen Sozialaufwendungen an den Sozialaufwendungen des Arbeitgebers
				gesetzliche Sozialaufwendungen	übrige Sozialaufwendungen	
				Anzahl	1000 EUR	
I	Verkehr und Nachrichtenübermittlung	21 543	94 286	81 651	12 636	13,4
60	Landverkehr; Transport in Rohrfernleitungen	12 344	58 040	50 884	7 156	12,3
60.1	Eisenbahnverkehr	293	1 696	1 669	27	1,6
60.2	sonstiger Landverkehr	12 051	56 344	49 216	7 129	12,7
60.3	Transport in Rohrfernleitungen	-	-	-	-	-
61	Schifffahrt
61.1	See- und Küstenschifffahrt	-	-	-	-	-
61.2	Binnenschifffahrt
62	Luftfahrt
62.1	Linienflugverkehr	-	-	-	-	-
62.2	Gelegenheitsflugverkehr
63	Hilfs- und Nebentätigkeiten für den Verkehr; Verkehrsvermittlung	6 891	31 025	26 656	4 370	14,1
63.1	Frachtschlag und Lagerei	543	2 725	2 458	267	9,8
63.2	sonstige Hilfs- und Nebentätigkeiten für den Verkehr	239	1 084	888	196	18,0
63.3	Reisebüros und Reiseveranstalter	245	840	724	117	13,9
63.4	Spedition, sonstige Verkehrsvermittlung	5 864	26 376	22 586	3 790	14,4
64	Nachrichtenübermittlung	2 287	5 159	4 061	1 098	21,3
64.1	Postverwaltung und private Post- und Kurierdienste	2 021	3 504	2 735	770	22,0
64.3	Fernmeldedienste	265	1 654	1 326	328	19,8
K	Grundstücks- und Wohnungswesen, Vermietung beweglicher Sachen, Erbringung von wirtschaftlichen Dienstleistungen, a.n.g.	53 464	190 743	171 133	19 610	10,3
70	Grundstücks- und Wohnungswesen	4 196	25 860	24 056	1 804	7,0
70.1	Erschließung, Kauf und Verkauf von Immobilien	414	1 860	1 584	277	14,9
70.2	Vermietung und Verpachtung von eigenen Immobilien	2 690	18 176	17 083	1 093	6,0
70.3	Vermittlung und Verwaltung von fremden Immobilien	1 092	5 824	5 390	434	7,4
71	Vermietung bewegl. Sachen ohne Bedienungspersonal	922	4 733	4 284	449	9,5
71.1	Vermietung von Kraftwagen bis 3,5 t Gesamtgewicht	95	153	123	30	19,8
71.2	Vermietung von sonstigen Verkehrsmitteln	69	237	225	12	5,2
71.3	Vermietung von Maschinen und Geräten	647	3 981	3 583	398	10,0
71.4	Vermietung von Gebrauchsgütern a.n.g.	111	362	354	9	2,4
72	Datenverarbeitung und Datenbanken	3 128	18 775	16 463	2 312	12,3
72.1	Hardwareberatung	49	245	229	16	6,5
72.2	Softwarehäuser	2 087	13 664	11 809	1 854	13,6
72.3	Datenverarbeitungsdienste	582	2 764	2 546	218	7,9
72.4	Datenbanken	144	851	823	28	3,3
72.5	Instandhaltung und Reparatur von Büromaschinen, Datenverarbeitungsgeräten und -einrichtungen	145	534	469	66	12,3
72.6	sonstige mit der Datenverarbeitung verbundene Tätigkeiten	121	717	587	131	18,2
73	Forschung und Entwicklung	2 298	14 164	12 489	1 675	11,8
73.1	Forschung und Entwicklung im Bereich Natur-, Ingenieur-, Agrarwissenschaften und Medizin	2 298	14 164	12 489	1 675	11,8
73.2	Forschung und Entwicklung im Bereich Rechts-, Wirtschafts- und Sozialwissenschaften sowie im Bereich Sprach-, Kultur- und Kunstwissenschaften	-	-	-	-	-
74	Erbringung von wirtschaftlichen Dienstleistungen, a.n.g.	42 920	127 210	113 840	13 370	10,5
74.1	Rechts-, Steuer- u. Unternehmensberatung, Wirtschaftsprüfung, Buchführung, Markt- u. Meinungsforschung, Managementtätigkeit von Holdinggesellschaften	5 827	29 874	25 716	4 157	13,9
74.2	Architektur- und Ingenieurbüros	5 088	28 557	25 305	3 252	11,4
74.3	technische, physikalische und chemische Untersuchung	1 078	6 378	5 876	502	7,9
74.4	Werbung	9 143	4 576	4 359	217	4,7
74.5	Personal- und Stellenvermittl., Überlass. v. Arbeitskräften	5 925	19 737	17 006	2 731	13,8
74.6	Wach- und Sicherheitsdienste sowie Detekteien	4 240	10 834	10 263	571	5,3
74.7	Reinigung von Gebäuden, Inventar und Verkehrsmitteln	7 693	13 649	12 944	706	5,2
74.8	Erbringung v. sonst. wirtschaftlichen Dienstleistungen, a.n.g.	3 925	13 604	12 372	1 233	9,1

Noch: 3. Unternehmen oder Einrichtungen mit einem Umsatz von 250 000 EUR und mehr im Jahr 2005

3.5 Umsatz und Aufwendungen nach Wirtschaftszweigen

Nr. der Klassifikation der WZ	Wirtschaftszweig	Umsatz insgesamt ¹⁾	Aufwendungen		Anteil des Sachaufwandes ²⁾ an den Aufwendungen insgesamt	Verhältnis der Aufwendungen insgesamt zum Umsatz insgesamt ¹⁾
			insgesamt	darunter Sachaufwand ²⁾		
			1000 EUR			
I	Verkehr und Nachrichtenübermittlung	1 833 697	1 583 383	1 099 102	69,4	86,3
60	Landverkehr; Transport in Rohrfernleitungen	1 078 507	950 722	650 326	68,4	88,2
60.1	Eisenbahnverkehr	79 660	69 134	58 977	85,3	86,8
60.2	sonstiger Landverkehr	998 847	881 588	591 350	67,1	88,3
60.3	Transport in Rohrfernleitungen	-	-	-	-	-
61	Schifffahrt	-	-	-	-	-
61.1	See- und Küstenschifffahrt	-	-	-	-	-
61.2	Binnenschifffahrt	-	-	-	-	-
62	Luftfahrt	-	-	-	-	-
62.1	Linienflugverkehr	-	-	-	-	-
62.2	Gelegenheitsflugverkehr	-	-	-	-	-
63	Hilfs- und Nebentätigkeiten für den Verkehr; Verkehrsvermittlung	653 744	555 948	397 887	71,6	85,0
63.1	Frachturnschlag und Lagerei	44 054	31 125	16 626	53,4	70,7
63.2	sonstige Hilfs- und Nebentätigkeiten für den Verkehr	17 172	11 262	5 467	48,5	65,6
63.3	Reisebüros und Reiseveranstalter	29 193	23 961	19 445	81,2	82,1
63.4	Spedition, sonstige Verkehrsvermittlung	563 326	489 600	356 349	72,8	86,9
64	Nachrichtenübermittlung	99 919	75 301	49 886	66,2	75,4
64.1	Postverwaltung und private Post- und Kurierdienste	52 089	43 439	27 099	62,4	83,4
64.3	Fernmeldedienste	47 830	31 862	22 788	71,5	66,6
K	Grundstücks- und Wohnungswesen, Vermietung beweglicher Sachen, Erbringung von wirtschaftlichen Dienstleistungen, a.n.g.	3 631 503	2 677 235	1 594 692	59,6	73,7
70	Grundstücks- und Wohnungswesen	1 393 153	786 396	638 409	81,2	56,4
70.1	Erschließung, Kauf und Verkauf von Immobilien	145 632	126 246	113 845	90,2	86,7
70.2	Vermietung und Verpachtung von eigenen Immobilien	985 773	489 476	387 355	79,1	49,7
70.3	Vermittlung und Verwaltung von fremden Immobilien	261 749	170 674	137 209	80,4	65,2
71	Vermietung bewegl. Sachen ohne Bedienungspersonal	116 607	70 082	45 091	64,3	60,1
71.1	Vermietung von Kraftwagen bis 3,5 t Gesamtgewicht	9 422	5 500	4 324	78,6	58,4
71.2	Vermietung von sonstigen Verkehrsmitteln	13 995	4 598	3 053	66,4	32,9
71.3	Vermietung von Maschinen und Geräten	85 635	53 383	33 169	62,1	62,3
71.4	Vermietung von Gebrauchsgütern a.n.g.	7 555	6 601	4 545	68,9	87,4
72	Datenverarbeitung und Datenbanken	270 958	247 959	132 927	53,6	91,5
72.1	Hardwareberatung	4 504	3 906	2 636	67,5	86,7
72.2	Softwarehäuser	195 073	179 721	94 999	52,9	92,1
72.3	Datenverarbeitungsdienste	35 425	30 118	14 458	48,0	85,0
72.4	Datenbanken	9 528	10 192	5 296	52,0	107,0
72.5	Instandhaltung und Reparatur von Büromaschinen, Datenverarbeitungsgeräten und -einrichtungen	11 213	10 213	6 011	58,8	91,1
72.6	sonstige mit der Datenverarbeitung verbundene Tätigkeiten	15 214	13 809	9 527	69,0	90,8
73	Forschung und Entwicklung	190 747	169 444	89 036	52,5	88,8
73.1	Forschung und Entwicklung im Bereich Natur-, Ingenieur-, Agrarwissenschaften und Medizin	190 747	169 444	89 036	52,5	88,8
73.2	Forschung und Entwicklung im Bereich Rechts-, Wirtschafts- und Sozialwissenschaften sowie im Bereich Sprach-, Kultur- und Kunstwissenschaften	-	-	-	-	-
74	Erbringung von wirtschaftlichen Dienstleistungen, a.n.g.	1 660 038	1 403 354	689 230	49,1	84,5
74.1	Rechts-, Steuer- u. Unternehmensberatung, Wirtschaftsprüfung, Buchführung, Markt- u. Meinungsforschung, Managementtätigkeit von Holdinggesellschaften	524 701	413 310	243 605	58,9	78,8
74.2	Architektur- und Ingenieurbüros	418 887	357 703	192 813	53,9	85,4
74.3	technische, physikalische und chemische Untersuchung	64 687	57 839	22 330	38,6	89,4
74.4	Werbung	74 910	68 512	40 512	59,1	91,5
74.5	Personal- und Stellenvermittl., Überlass. v. Arbeitskräften	133 452	115 436	14 743	12,8	86,5
74.6	Wach- und Sicherheitsdienste sowie Detekteien	89 682	88 550	24 439	27,6	98,7
74.7	Reinigung von Gebäuden, Inventar und Verkehrsmitteln	119 033	107 189	35 256	32,9	90,0
74.8	Erbringung v. sonst. wirtschaftlichen Dienstleistungen, a.n.g.	234 685	194 815	115 532	59,3	83,0

1) Summe von Umsatz oder Einnahmen aus selbstständiger Tätigkeit und sonstigen betrieblichen Erträgen - 2) Aufwendungen für bezogene Waren, Dienstleistungen, Roh-, Hilfs- und Betriebsstoffe sowie sonstige betriebliche Aufwendungen

Noch: 3. Unternehmen oder Einrichtungen
3.6 Umsatz und Sachaufwand

Nr. der Klassifikation der WZ	Wirtschaftszweig	Umsatz insgesamt ¹⁾	Sachaufwand ²⁾		
			insgesamt	davon	
				bezogene Waren und Dienstleistungen zum Wiederverkauf in unverändertem Zustand	Roh-, Hilfs- und Betriebsstoffe
1000 EUR					
I	Verkehr und Nachrichtenübermittlung	1 833 697	1 099 102	291 122	281 280
60	Landverkehr; Transport in Rohrfernleitungen	1 078 507	650 326	150 352	192 839
60.1	Eisenbahnverkehr	79 660	58 977	38 584	7 266
60.2	sonstiger Landverkehr	998 847	591 350	111 767	185 574
60.3	Transport in Rohrfernleitungen	-	-	-	-
61	Schifffahrt	-	-	-	-
61.1	See- und Küstenschifffahrt	-	-	-	-
61.2	Binnenschifffahrt	-	-	-	-
62	Luftfahrt	-	-	-	-
62.1	Linienflugverkehr	-	-	-	-
62.2	Gelegenheitsflugverkehr	-	-	-	-
63	Hilfs- und Nebentätigkeiten für den Verkehr; Verkehrsvermittlung	653 744	397 887	129 544	81 125
63.1	Frachtumschlag und Lagerei	44 054	16 626	6 036	430
63.2	sonstige Hilfs- und Nebentätigkeiten für den Verkehr	17 172	5 467	189	919
63.3	Reisebüros und Reiseveranstalter	29 193	19 445	9 939	1 798
63.4	Spedition, sonstige Verkehrsvermittlung	563 326	356 349	113 380	77 978
64	Nachrichtenübermittlung	99 919	49 886	11 190	7 001
64.1	Postverwaltung und private Post- und Kurierdienste	52 089	27 099	3 324	6 146
64.3	Fernmeldedienste	47 830	22 788	7 867	855
K	Grundstücks- und Wohnungswesen, Vermietung beweglicher Sachen, Erbringung von wirtschaftlichen Dienstleistungen, a.n.g.	3 631 503	1 594 692	715 411	160 367
70	Grundstücks- und Wohnungswesen	1 393 153	638 409	418 596	26 068
70.1	Erschließung, Kauf und Verkauf von Immobilien	145 632	113 845	69 729	11 975
70.2	Vermietung und Verpachtung von eigenen Immobilien	985 773	387 355	249 527	11 942
70.3	Vermittlung und Verwaltung von fremden Immobilien	261 749	137 209	99 340	2 150
71	Vermietung bewegl. Sachen ohne Bedienungspersonal	116 607	45 091	10 574	8 242
71.1	Vermietung von Kraftwagen bis 3,5 t Gesamtgewicht	9 422	4 324	1 690	60
71.2	Vermietung von sonstigen Verkehrsmitteln	13 995	3 053	1 642	486
71.3	Vermietung von Maschinen und Geräten	85 635	33 169	6 524	7 414
71.4	Vermietung von Gebrauchsgütern a.n.g.	7 555	4 545	718	283
72	Datenverarbeitung und Datenbanken	270 958	132 927	62 119	14 871
72.1	Hardwareberatung	4 504	2 636	2 174	11
72.2	Softwarehäuser	195 073	94 999	46 445	8 304
72.3	Datenverarbeitungsdienste	35 425	14 458	4 824	468
72.4	Datenbanken	9 528	5 296	794	2 468
72.5	Instandhaltung und Reparatur von Büromaschinen, Datenverarbeitungsgeräten und -einrichtungen	11 213	6 011	2 796	1 231
72.6	sonstige mit der Datenverarbeitung verbundene Tätigkeiten	15 214	9 527	5 085	2 388
73	Forschung und Entwicklung	190 747	89 036	2 414	46 559
73.1	Forschung und Entwicklung im Bereich Natur-, Ingenieur-, Agrarwissenschaften und Medizin	190 747	89 036	2 414	46 559
73.2	Forschung und Entwicklung im Bereich Rechts-, Wirtschafts- und Sozialwissenschaften sowie im Bereich Sprach-, Kultur- und Kunstwissenschaften	-	-	-	-
74	Erbringung von wirtschaftlichen Dienstleistungen, a.n.g.	1 660 038	689 230	221 708	64 626
74.1	Rechts-, Steuer- u. Unternehmensberatung, Wirtschaftsprüfung, Buchführung, Markt- u. Meinungsforschung, Managementtätigkeit von Holdinggesellschaften	524 701	243 605	57 539	27 747
74.2	Architektur- und Ingenieurbüros	418 887	192 813	87 338	.
74.3	technische, physikalische und chemische Untersuchung	64 687	22 330	2 682	4 258
74.4	Werbung	74 910	40 512	14 416	4 125
74.5	Personal- und Stellenvermittl., Überlass. v. Arbeitskräften	133 452	14 743	535	746
74.6	Wach- und Sicherheitsdienste sowie Detekteien	89 682	24 439	4 188	961
74.7	Reinigung von Gebäuden, Inventar und Verkehrsmitteln	119 033	35 256	15 105	5 369
74.8	Erbringung v. sonst. wirtschaftlichen Dienstleistungen, a.n.g.	234 685	115 532	39 905	21 421

1) Summe von Umsatz oder Einnahmen aus selbstständiger Tätigkeit und sonstigen betrieblichen Erträgen - 2) Aufwendungen für bezogene Waren, Dienst

mit einem Umsatz von 250 000 EUR und mehr im Jahr 2005
nach Wirtschaftszweigen

für		Anteil der Aufwendungen für			Verhältnis der Aufwendungen für			Nr. der Klassifikation der WZ
bezogene Dienstleistungen (nicht zum Wiederverkauf) und sonstige betriebliche Aufwendungen	darunter Mieten, Pachten und Leasing	bezogene Waren und Dienstleistungen zum Wiederverkauf in unverändertem Zustand	Roh-, Hilfs- und Betriebsstoffe	bezogene Dienstleistungen (nicht zum Wiederverkauf) und sonstige betriebliche Aufwendungen	bezogene Waren und Dienstleistungen zum Wiederverkauf in unverändertem Zustand	Roh-, Hilfs- und Betriebsstoffe	bezogene Dienstleistungen (nicht zum Wiederverkauf) und sonstige betriebliche Aufwendungen	
		am Sachaufwand ²⁾			zum Umsatz insgesamt ¹⁾			
				%				
526 700	80 123	26,5	25,6	47,9	15,9	15,3	28,7	I
307 135	37 349	23,1	29,7	47,2	13,9	17,9	28,5	60
13 127	543	65,4	12,3	22,3	48,4	9,1	16,5	60.1
294 009	36 806	18,9	31,4	49,7	11,2	18,6	29,4	60.2
-	-	-	-	-	-	-	-	60.3
-	-	-	-	-	-	-	-	61
-	-	-	-	-	-	-	-	61.1
-	-	-	-	-	-	-	-	61.2
-	-	-	-	-	-	-	-	62
-	-	-	-	-	-	-	-	62.1
-	-	-	-	-	-	-	-	62.2
187 218	37 762	32,6	20,4	47,1	19,8	12,4	28,6	63
10 159	1 337	36,3	2,6	61,1	13,7	1,0	23,1	63.1
4 359	2 264	3,5	16,8	79,7	1,1	5,3	25,4	63.2
7 709	1 200	51,1	9,2	39,6	34,0	6,2	26,4	63.3
164 991	32 960	31,8	21,9	46,3	20,1	13,8	29,3	63.4
31 695	4 872	22,4	14,0	63,5	11,2	7,0	31,7	64
17 628	1 387	12,3	22,7	65,1	6,4	11,8	33,8	64.1
14 066	3 485	34,5	3,8	61,7	16,4	1,8	29,4	64.3
718 914	107 846	44,9	10,1	45,1	19,7	4,4	19,8	K
193 745	12 255	65,6	4,1	30,3	30,0	1,9	13,9	70
32 141	1 673	61,2	10,5	28,2	47,9	8,2	22,1	70.1
125 886	6 641	64,4	3,1	32,5	25,3	1,2	12,8	70.2
35 718	3 940	72,4	1,6	26,0	38,0	0,8	13,6	70.3
26 275	7 605	23,4	18,3	58,3	9,1	7,1	22,5	71
2 574	1 050	39,1	1,4	59,5	17,9	0,6	27,3	71.1
925	241	53,8	15,9	30,3	11,7	3,5	6,6	71.2
19 232	5 051	19,7	22,4	58,0	7,6	8,7	22,5	71.3
3 545	1 264	15,8	6,2	78,0	9,5	3,7	46,9	71.4
55 937	11 388	46,7	11,2	42,1	22,9	5,5	20,6	72
451	111	82,5	0,4	17,1	48,3	0,2	10,0	72.1
40 250	9 278	48,9	8,7	42,4	23,8	4,3	20,6	72.2
9 166	1 003	33,4	3,2	63,4	13,6	1,3	25,9	72.3
2 033	299	15,0	46,6	38,4	8,3	25,9	21,3	72.4
1 983	321	46,5	20,5	33,0	24,9	11,0	17,7	72.5
2 053	377	53,4	25,1	21,6	33,4	15,7	13,5	72.6
40 062	5 093	2,7	52,3	45,0	1,3	24,4	21,0	73
40 062	5 093	2,7	52,3	45,0	1,3	24,4	21,0	73.1
-	-	-	-	-	-	-	-	73.2
402 895	71 505	32,2	9,4	58,5	13,4	3,9	24,3	74
158 318	30 049	23,6	11,4	65,0	11,0	5,3	30,2	74.1
105 475	15 867	45,3	.	54,7	20,9	.	25,2	74.2
15 391	2 695	12,0	19,1	68,9	4,1	6,6	23,8	74.3
21 972	1 549	35,6	10,2	54,2	19,2	5,5	29,3	74.4
13 463	1 592	3,6	5,1	91,3	0,4	0,6	10,1	74.5
19 290	2 980	17,1	3,9	78,9	4,7	1,1	21,5	74.6
14 782	3 754	42,8	15,2	41,9	12,7	4,5	12,4	74.7
54 206	13 018	34,5	18,5	46,9	17,0	9,1	23,1	74.8

leistungen, Roh-, Hilfs- und Betriebsstoffe sowie sonstige betriebliche Aufwendungen

Noch: 3. Unternehmen oder Einrichtungen
3.7 Umsatz und Investitionen

Nr. der Klassifikation der WZ	Wirtschaftszweig	Umsatz insgesamt ¹⁾			
			insgesamt	erworbene Sachanlagen für betriebliche Zwecke	Ausrüstungen
I	Verkehr und Nachrichtenübermittlung	1 833 697	212 538	206 171	189 309
60	Landverkehr; Transport in Rohrfernleitungen	1 078 507	160 734	158 470	144 732
60.1	Eisenbahnverkehr	79 660	614	596	163
60.2	sonstiger Landverkehr	998 847	160 120	157 874	144 569
60.3	Transport in Rohrfernleitungen	-	-	-	-
61	Schifffahrt	-	-	-	-
61.1	See- und Küstenschifffahrt	-	-	-	-
61.2	Binnenschifffahrt	-	-	-	-
62	Luftfahrt	-	-	-	-
62.1	Linienflugverkehr	-	-	-	-
62.2	Gelegenheitsflugverkehr	-	-	-	-
63	Hilfs- und Nebentätigkeiten für den Verkehr; Verkehrsvermittlung	653 744	41 611	37 969	35 012
63.1	Frachttumschlag und Lagerei	44 054	2 010	2 000	1 795
63.2	sonstige Hilfs- und Nebentätigkeiten für den Verkehr	17 172	4 360	1 782	385
63.3	Reisebüros und Reiseveranstalter	29 193	2 039	1 933	1 933
63.4	Spedition, sonstige Verkehrsvermittlung	563 326	33 201	32 253	30 899
64	Nachrichtenübermittlung	99 919	10 158	9 697	9 530
64.1	Postverwaltung und private Post- und Kurierdienste	52 089	4 437	4 357	4 280
64.3	Fernmeldedienste	47 830	5 721	5 339	5 250
K	Grundstücks- und Wohnungswesen, Vermietung beweglicher Sachen, Erbringung von wirtschaftlichen Dienstleistungen, a.n.g.	3 631 503	316 983	279 950	100 856
70	Grundstücks- und Wohnungswesen	1 393 153	191 802	172 419	14 343
70.1	Erschließung, Kauf und Verkauf von Immobilien	145 632	7 805	3 882	513
70.2	Vermietung und Verpachtung von eigenen Immobilien	985 773	170 197	155 085	11 364
70.3	Vermittlung und Verwaltung von fremden Immobilien	261 749	13 801	13 452	2 466
71	Vermietung bewegl. Sachen ohne Bedienungspersonal	116 607	30 095	30 088	29 575
71.1	Vermietung von Kraftwagen bis 3,5 t Gesamtgewicht	9 422	2 515	2 515	2 515
71.2	Vermietung von sonstigen Verkehrsmitteln	13 995	6 046	6 046	5 679
71.3	Vermietung von Maschinen und Geräten	85 635	21 204	21 198	21 194
71.4	Vermietung von Gebrauchsgütern a.n.g.	7 555	329	329	186
72	Datenverarbeitung und Datenbanken	270 958	14 985	4 665	4 406
72.1	Hardwareberatung	4 504	178	178	178
72.2	Softwarehäuser	195 073	12 892	2 830	2 659
72.3	Datenverarbeitungsdienste	35 425	1 070	859	771
72.4	Datenbanken	9 528	209	190	190
72.5	Instandhaltung und Reparatur von Büromaschinen, Datenverarbeitungsgeräten und -einrichtungen	11 213	164	163	163
72.6	sonstige mit der Datenverarbeitung verbundene Tätigkeiten	15 214	472	445	445
73	Forschung und Entwicklung	190 747	16 384	15 554	11 501
73.1	Forschung und Entwicklung im Bereich Natur-, Ingenieur-, Agrarwissenschaften und Medizin	190 747	16 384	15 554	11 501
73.2	Forschung und Entwicklung im Bereich Rechts-, Wirtschafts- und Sozialwissenschaften sowie im Bereich Sprach-, Kultur- und Kunstwissenschaften	-	-	-	-
74	Erbringung von wirtschaftlichen Dienstleistungen, a.n.g.	1 660 038	63 717	57 224	41 031
74.1	Rechts-, Steuer- u. Unternehmensberatung, Wirtschaftsprüfung, Buchführung, Markt- u. Meinungsforschung, Managementtätigkeit von Holdinggesellschaften	524 701	30 847	28 317	15 508
74.2	Architektur- und Ingenieurbüros	418 887	10 440	8 788	7 919
74.3	technische, physikalische und chemische Untersuchung	64 687	4 847	4 640	4 229
74.4	Werbung	74 910	2 166	2 078	1 585
74.5	Personal- und Stellenvermittl., Überlass. v. Arbeitskräften	133 452	1 443	1 420	1 323
74.6	Wach- und Sicherheitsdienste sowie Detekteien	89 682	1 819	1 816	1 688
74.7	Reinigung von Gebäuden, Inventar und Verkehrsmitteln	119 033	3 215	3 187	3 049
74.8	Erbringung v. sonst. wirtschaftlichen Dienstleistungen, a.n.g.	234 685	8 940	6 977	5 730

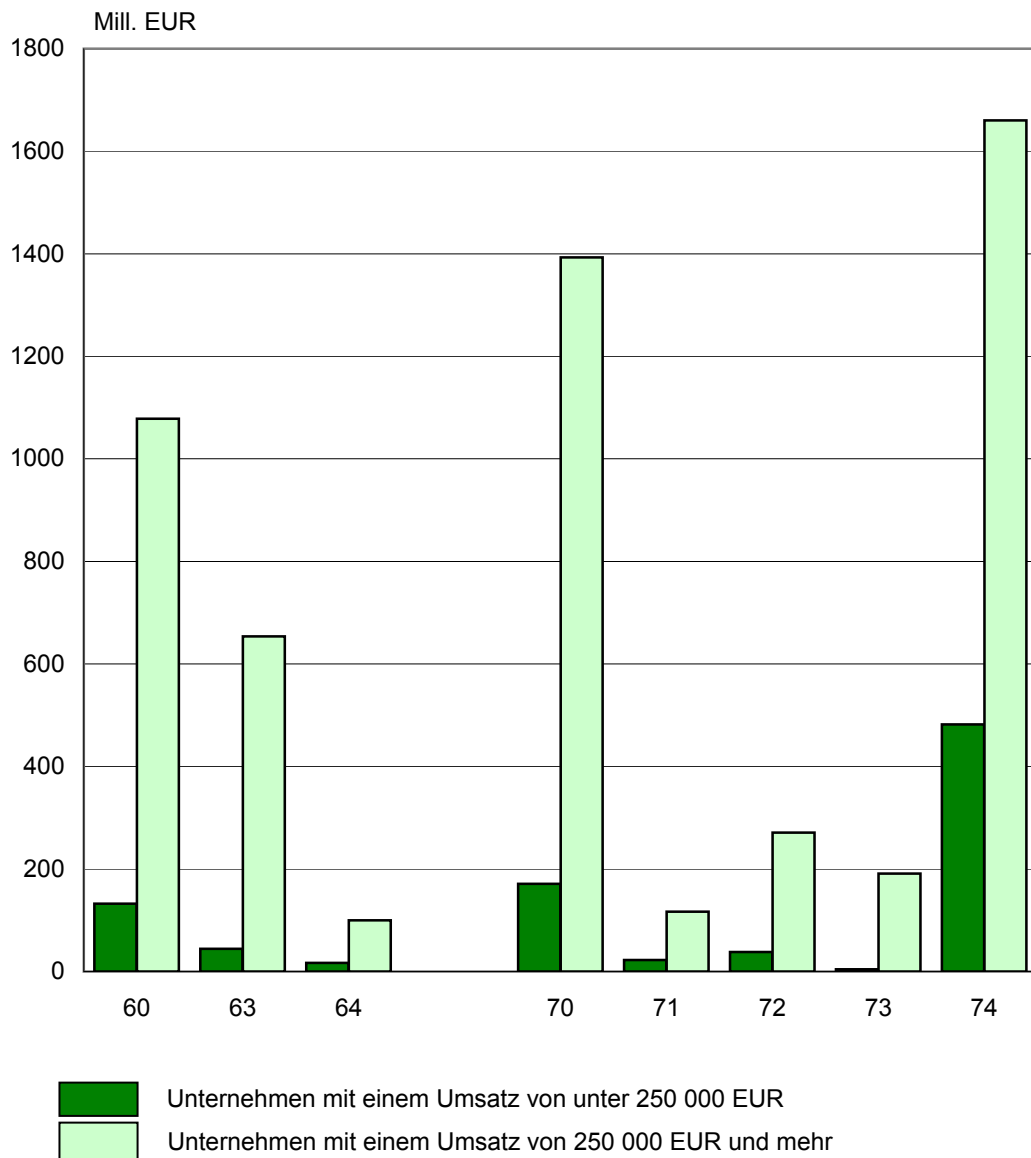
1) Summe von Umsatz oder Einnahmen aus selbstständiger Tätigkeit und sonstigen betrieblichen Erträgen - 2) Eine Aufrechnung der Davon-Positionen zu den

mit einem Umsatz von 250 000 EUR und mehr im Jahr 2005
nach Wirtschaftszweigen

Investitionen					Anteil der		Verhältnis von Investitionen insgesamt zum Umsatz insgesamt ¹⁾	Nr. der Klassi- fikation der WZ
davon ²⁾					erworbenen Sachanlagen für betrieb- liche Zwecke	erworbenen immateriellen Vermögens- gegenstände		
davon		selbst erstellte Sachanlagen für betrieb- liche Zwecke	erworbene immaterielle Vermögens- gegenstände	darunter erworbene Software	an den Investitionen insgesamt			
Bauten	Grund- stücke				%			
1000 EUR								
13 764	3 097	638	5 729	1 385	97,0	2,7	11,6	I
11 578	2 161	186	2 077	666	98,6	1,3	14,9	60
433	-	11	7	7	97,1	1,2	0,8	60.1
11 145	2 161	176	2 070	658	98,6	1,3	16,0	60.2
-	-	-	-	-	-	-	-	60.3
-	-	-	-	-	-	-	-	61
-	-	-	-	-	-	-	-	61.1
-	-	-	-	-	-	-	-	61.2
-	-	-	-	-	-	-	-	62
-	-	-	-	-	-	-	-	62.1
-	-	-	-	-	-	-	-	62.2
2 023	933	157	3 486	694	91,2	8,4	6,4	63
199	7	-	10	10	99,5	0,5	4,6	63.1
1 317	81	5	2 573	17	40,9	59,0	25,4	63.2
-	-	-	106	32	94,8	5,2	7,0	63.3
508	845	152	797	635	97,1	2,4	5,9	63.4
163	3	295	166	26	95,5	1,6	10,2	64
78	-	6	74	18	98,2	1,7	8,5	64.1
86	3	289	92	8	93,3	1,6	12,0	64.3
168 366	10 728	19 798	17 235	7 021	88,3	5,4	8,7	K
149 585	8 491	18 294	1 089	929	89,9	0,6	13,8	70
2 335	1 034	3 700	223	84	49,7	2,9	5,4	70.1
138 127	5 594	14 447	665	645	91,1	0,4	17,3	70.2
9 123	1 863	148	201	199	97,5	1,5	5,3	70.3
413	101	-	7	7	100,0	0,0	25,8	71
-	-	-	1	1	100,0	0,0	26,7	71.1
367	-	-	-	-	100,0	-	43,2	71.2
3	1	-	6	6	100,0	0,0	24,8	71.3
43	100	-	-	-	100,0	-	4,4	71.4
14	244	-	10 320	1 441	31,1	68,9	5,5	72
-	-	-	-	-	100,0	-	3,9	72.1
14	157	-	10 062	1 184	22,0	78,0	6,6	72.2
-	88	-	211	211	80,3	19,7	3,0	72.3
-	-	-	19	19	91,0	9,0	2,2	72.4
-	-	-	1	1	99,2	0,8	1,5	72.5
-	-	-	27	26	94,3	5,7	3,1	72.6
4 018	35	258	573	569	94,9	3,5	8,6	73
4 018	35	258	573	569	94,9	3,5	8,6	73.1
-	-	-	-	-	-	-	-	73.2
14 336	1 857	1 246	5 247	4 075	89,8	8,2	3,8	74
11 897	912	1 244	1 286	491	91,8	4,2	5,9	74.1
705	164	-	1 652	1 555	84,2	15,8	2,5	74.2
-	411	-	207	188	95,7	4,3	7,5	74.3
268	225	-	88	83	95,9	4,1	2,9	74.4
92	5	-	22	22	98,4	1,6	1,1	74.5
128	-	-	3	3	99,8	0,2	2,0	74.6
88	51	-	28	17	99,1	0,9	2,7	74.7
1 158	89	2	1 960	1 715	78,1	21,9	3,8	74.8

Investitionen insgesamt ist nicht möglich, da nicht alle Auskunftspflichtigen die Aufgliederung der Investitionen vornehmen.

Umsatz der Unternehmen 2005 nach Wirtschaftsabteilungen und Umsatzgrößenklassen



Verkehr und Nachrichtenübermittlung

- 60 Landverkehr, Transport in Rohrfernleitungen
- 63 Hilfs- und Nebentätigkeiten für den Verkehr, Verkehrsvermittlung
- 64 Nachrichtenübermittlung

Grundstücks- und Wohnungswesen, Vermietung beweglicher Sachen, Erbringung von wirtschaftlichen Dienstleistungen, a.n.g.

- 70 Grundstücks- und Wohnungswesen
- 71 Vermietung beweglicher Sachen ohne Bedienungspersonal
- 72 Datenverarbeitung und Datenbanken
- 73 Forschung und Entwicklung
- 74 Erbringung von wirtschaftlichen Dienstleistungen, a.n.g.

Noch: 3. Unternehmen oder Einrichtungen mit einem Umsatz von 250 000 EUR und mehr im Jahr 2005

3.8 Umsatz, Investitionen, Steuern und Subventionen nach Wirtschaftszweigen

Nr. der Klassifikation der WZ	Wirtschaftszweig	Umsatz insgesamt ¹⁾	Investitionen insgesamt	Betriebliche Steuern und sonstige öffentliche Abgaben	Subventionen
		1000 EUR			
I	Verkehr und Nachrichtenübermittlung	1 833 697	212 538	20 734	37 137
60	Landverkehr; Transport in Rohrfernleitungen	1 078 507	160 734	11 158	35 169
60.1	Eisenbahnverkehr	79 660	614	813	-
60.2	sonstiger Landverkehr	998 847	160 120	10 345	35 169
60.3	Transport in Rohrfernleitungen	-	-	-	-
61	Schifffahrt	-	-	-	-
61.1	See- und Küstenschifffahrt	-	-	-	-
61.2	Binnenschifffahrt	-	-	-	-
62	Luftfahrt	-	-	-	-
62.1	Linienflugverkehr	-	-	-	-
62.2	Gelegenheitsflugverkehr	-	-	-	-
63	Hilfs- und Nebentätigkeiten für den Verkehr; Verkehrsvermittlung	653 744	41 611	7 872	1 801
63.1	Frachtschlag und Lagerei	44 054	2 010	1 568	-
63.2	sonstige Hilfs- und Nebentätigkeiten für den Verkehr	17 172	4 360	178	963
63.3	Reisebüros und Reiseveranstalter	29 193	2 039	318	5
63.4	Spedition, sonstige Verkehrsvermittlung	563 326	33 201	5 808	833
64	Nachrichtenübermittlung	99 919	10 158	1 691	168
64.1	Postverwaltung und private Post- und Kurierdienste	52 089	4 437	504	168
64.3	Fernmeldedienste	47 830	5 721	1 187	0
K	Grundstücks- und Wohnungswesen, Vermietung beweglicher Sachen, Erbringung von wirtschaftlichen Dienstleistungen, a.n.g.	3 631 503	316 983	44 634	64 530
70	Grundstücks- und Wohnungswesen	1 393 153	191 802	18 313	25 827
70.1	Erschließung, Kauf und Verkauf von Immobilien	145 632	7 805	1 132	59
70.2	Vermietung und Verpachtung von eigenen Immobilien	985 773	170 197	16 517	22 723
70.3	Vermittlung und Verwaltung von fremden Immobilien	261 749	13 801	664	3 045
71	Vermietung bewegl. Sachen ohne Bedienungspersonal	116 607	30 095	2 133	110
71.1	Vermietung von Kraftwagen bis 3,5 t Gesamtgewicht	9 422	2 515	137	-
71.2	Vermietung von sonstigen Verkehrsmitteln	13 995	6 046	640	-
71.3	Vermietung von Maschinen und Geräten	85 635	21 204	1 327	110
71.4	Vermietung von Gebrauchsgütern a.n.g.	7 555	329	29	-
72	Datenverarbeitung und Datenbanken	270 958	14 985	3 993	1 338
72.1	Hardwareberatung	4 504	178	17	-
72.2	Softwarehäuser	195 073	12 892	3 248	950
72.3	Datenverarbeitungsdienste	35 425	1 070	268	355
72.4	Datenbanken	9 528	209	69	34
72.5	Instandhaltung und Reparatur von Büromaschinen, Datenverarbeitungsgeräten und -einrichtungen	11 213	164	100	-
72.6	sonstige mit der Datenverarbeitung verbundene Tätigkeiten	15 214	472	290	-
73	Forschung und Entwicklung	190 747	16 384	1 464	23 485
73.1	Forschung und Entwicklung im Bereich Natur-, Ingenieur-, Agrarwissenschaften und Medizin	190 747	16 384	1 464	23 485
73.2	Forschung und Entwicklung im Bereich Rechts-, Wirtschafts- und Sozialwissenschaften sowie im Bereich Sprach-, Kultur- und Kunstwissenschaften	-	-	-	-
74	Erbringung von wirtschaftlichen Dienstleistungen, a.n.g.	1 660 038	63 717	18 731	13 771
74.1	Rechts-, Steuer- u. Unternehmensberatung, Wirtschaftsprüfung, Buchführung, Markt- u. Meinungsforschung, Managementtätigkeit von Holdinggesellschaften	524 701	30 847	7 105	511
74.2	Architektur- und Ingenieurbüros	418 887	10 440	3 889	1 668
74.3	technische, physikalische und chemische Untersuchung	64 687	4 847	592	4 555
74.4	Werbung	74 910	2 166	344	156
74.5	Personal- und Stellenvermittl., Überlass. v. Arbeitskräften	133 452	1 443	1 674	486
74.6	Wach- und Sicherheitsdienste sowie Detekteien	89 682	1 819	349	594
74.7	Reinigung von Gebäuden, Inventar und Verkehrsmitteln	119 033	3 215	925	559
74.8	Erbringung v. sonst. wirtschaftlichen Dienstleistungen, a.n.g.	234 685	8 940	3 854	5 240

1) Summe von Umsatz oder Einnahmen aus selbstständiger Tätigkeit und sonstigen betrieblichen Erträgen

Noch: 3. Unternehmen oder Einrichtungen
3.9 Bestände nach Arten und

Nr. der Klassifikation der WZ	Wirtschaftszweig	Bestände insgesamt	
		am Anfang	am Ende
		des Berichtsjahres	
		1000 EUR	
I	Verkehr und Nachrichtenübermittlung	18 471	20 342
60	Landverkehr; Transport in Rohrfernleitungen	13 440	13 255
60.1	Eisenbahnverkehr	1 906	2 595
60.2	sonstiger Landverkehr	11 535	10 660
60.3	Transport in Rohrfernleitungen	-	-
61	Schifffahrt	.	.
61.1	See- und Küstenschifffahrt	-	-
61.2	Binnenschifffahrt	.	.
62	Luffahrt	.	.
62.1	Linienflugverkehr	-	-
62.2	Gelegenheitsflugverkehr	.	.
63	Hilfs- und Nebentätigkeiten für den Verkehr; Verkehrsvermittlung	3 696	4 904
63.1	Frachturnschlag und Lagerei	1 119	1 226
63.2	sonstige Hilfs- und Nebentätigkeiten für den Verkehr	254	203
63.3	Reisebüros und Reiseveranstalter	132	228
63.4	Spedition, sonstige Verkehrsvermittlung	2 192	3 247
64	Nachrichtenübermittlung	1 330	2 173
64.1	Postverwaltung und private Post- und Kurierdienste	478	1 195
64.3	Fernmeldedienste	852	978
K	Grundstücks- und Wohnungswesen, Vermietung beweglicher Sachen, Erbringung von wirtschaftlichen Dienstleistungen, a.n.g.	454 204	446 017
70	Grundstücks- und Wohnungswesen	284 662	277 278
70.1	Erschließung, Kauf und Verkauf von Immobilien	46 064	48 841
70.2	Vermietung und Verpachtung von eigenen Immobilien	199 410	194 082
70.3	Vermittlung und Verwaltung von fremden Immobilien	39 187	34 355
71	Vermietung bewegl. Sachen ohne Bedienungspersonal	7 810	5 695
71.1	Vermietung von Kraftwagen bis 3,5 t Gesamtgewicht	205	238
71.2	Vermietung von sonstigen Verkehrsmitteln	352	249
71.3	Vermietung von Maschinen und Geräten	7 117	5 012
71.4	Vermietung von Gebrauchsgütern a.n.g.	135	196
72	Datenverarbeitung und Datenbanken	12 225	17 923
72.1	Hardwareberatung	186	207
72.2	Softwarehäuser	9 428	14 133
72.3	Datenverarbeitungsdienste	354	557
72.4	Datenbanken	990	1 005
72.5	Instandhaltung und Reparatur von Büromaschinen, Datenverarbeitungsgeräten und -einrichtungen	639	648
72.6	sonstige mit der Datenverarbeitung verbundene Tätigkeiten	628	1 372
73	Forschung und Entwicklung	17 102	17 150
73.1	Forschung und Entwicklung im Bereich Natur-, Ingenieur-, Agrarwissenschaften und Medizin	17 102	17 150
73.2	Forschung und Entwicklung im Bereich Rechts-, Wirtschafts- und Sozialwissenschaften sowie im Bereich Sprach-, Kultur- und Kunstwissenschaften	-	-
74	Erbringung von wirtschaftlichen Dienstleistungen, a.n.g.	132 405	127 972
74.1	Rechts-, Steuer- u. Unternehmensberatung, Wirtschaftsprüfung, Buchführung, Markt- u. Meinungsforschung, Managementtätigkeit von Holdinggesellschaften	25 882	26 841
74.2	Architektur- und Ingenieurbüros	96 037	82 689
74.3	technische, physikalische und chemische Untersuchung	1 542	1 442
74.4	Werbung	1 610	2 103
74.5	Personal- und Stellenvermittl., Überlass. v. Arbeitskräften	6	47
74.6	Wach- und Sicherheitsdienste sowie Detekteien	103	190
74.7	Reinigung von Gebäuden, Inventar und Verkehrsmitteln	1 592	6 079
74.8	Erbringung v. sonst. wirtschaftlichen Dienstleistungen, a.n.g.	5 633	8 580

1) Eine Aufrechnung der Davon-Positionen zu den Beständen insgesamt ist im Wirtschaftsabschnitt K und in der Abteilung 74 nicht möglich, da bei

mit einem Umsatz von 250 000 EUR und mehr im Jahr 2005

Wirtschaftszweigen

Davon ¹⁾						Nr. der Klassifikation der WZ
bezogene Waren und Dienstleistungen zum Wiederverkauf in unverändertem Zustand		Roh-, Hilfs-, und Betriebsstoffe		selbst erstellte fertige und unfertige Erzeugnisse sowie in Arbeit befindliche Aufträge		
am Anfang	am Ende	am Anfang	am Ende	am Anfang	am Ende	
des Berichtsjahres						
1000 EUR						
3 937	3 391	11 323	13 978	3 211	2 974	I
2 412	1 199	8 703	9 788	2 326	2 268	60
-	-	1 793	2 482	113	113	60.1
2 412	1 199	6 910	7 306	2 214	2 155	60.2
-	-	-	-	-	-	60.3
.	.	.	.	-	-	61
-	-	-	-	-	-	61.1
.	.	.	.	-	-	61.2
-	-	.	.	-	-	62
-	-	-	-	-	-	62.1
-	-	.	.	-	-	62.2
1 359	1 871	1 734	2 517	603	517	63
849	1 044	266	178	4	4	63.1
-	-	254	203	-	-	63.2
116	108	9	119	7	1	63.3
393	719	1 205	2 016	593	512	63.4
164	318	885	1 666	282	190	64
1	1	373	1 082	104	112	64.1
163	317	511	584	178	78	64.3
143 505	137 988	39 580	40 986	170 157	180 111	K
132 937	123 137	29 336	28 608	122 393	125 534	70
21 891	16 128	1 055	3 306	23 118	29 408	70.1
103 636	101 742	750	815	95 028	91 525	70.2
7 411	5 266	27 531	24 488	4 247	4 601	70.3
1 495	988	595	539	5 719	4 167	71
114	93	21	19	70	126	71.1
294	201	58	48	-	-	71.2
1 087	694	381	277	5 649	4 042	71.3
0	0	135	196	-	-	71.4
2 853	3 306	2 483	3 955	6 888	10 662	72
81	116	6	6	99	86	72.1
2 221	2 539	1 636	2 682	5 570	8 913	72.2
41	57	14	11	298	490	72.3
176	144	83	88	731	774	72.4
92	64	498	440	49	143	72.5
242	386	246	728	141	258	72.6
258	937	1 154	1 840	15 691	14 373	73
258	937	1 154	1 840	15 691	14 373	73.1
-	-	-	-	-	-	73.2
5 962	9 620	6 012	6 044	19 466	25 376	74
512	82	3 663	3 821	16 779	18 695	74.1
.	74.2
125	186	189	241	1 228	1 016	74.3
1 229	1 673	210	195	172	235	74.4
6	47	-	-	-	-	74.5
26	34	78	43	-	113	74.6
737	885	478	413	377	4 781	74.7
3 328	6 713	1 395	1 332	910	535	74.8

den Einrichtungen der freien Berufe keine differenzierte Erfassung erfolgte.