

# Statistischer Bericht

K VI - j / 05

Empfänger von Asylbewerberleistungen  
in Thüringen  
am 31.12.2005

---

Bestell - Nr. 10 106

Thüringer Landesamt für Statistik



## Zeichenerklärung

- 0 weniger als die Hälfte von 1 in der letzten besetzten Stelle, jedoch mehr als nichts
- nichts vorhanden (genau Null)
- . Zahlenwert unbekannt oder geheim zu halten
- ... Angabe fällt später an
- / Zahlenwert nicht sicher genug
- x Tabellenfach gesperrt, weil Aussage nicht sinnvoll
- ( ) Aussagewert eingeschränkt
- r berichtigte Zahl
- p vorläufige Zahl

Anmerkung: Abweichungen in den Summen erklären sich aus dem Runden von Einzelwerten.

Herausgeber:

Thüringer Landesamt für Statistik  
Europaplatz 3, 99091 Erfurt  
Postfach 90 01 63, 99104 Erfurt

Telefon: 0361 37-84642/84647  
Telefax: 0361 37-84699  
Internet: [www.statistik.thueringen.de](http://www.statistik.thueringen.de)  
E-Mail: [auskunft@statistik.thueringen.de](mailto:auskunft@statistik.thueringen.de)

Auskunft erteilt:

Referat: Bildung, Kultur,  
Gesundheits- und Sozialwesen  
Telefon: 0361 37-734517

Herausgegeben im September 2006

Heft-Nr.: 225 / 06  
Preis: 5,00 EUR

© Thüringer Landesamt für Statistik, Erfurt, 2006

Für nichtgewerbliche Zwecke sind Vervielfältigung und unentgeltliche Verbreitung, auch auszugsweise, mit Quellenangabe gestattet. Die Verbreitung, auch auszugsweise, über elektronische Systeme/Datenträger bedarf der vorherigen Zustimmung. Alle übrigen Rechte bleiben vorbehalten.

## **Inhaltsverzeichnis**

Seite

### **Vorbemerkungen**

3

### **Tabellen**

1. Empfänger von Regelleistungen am 31.12. der Jahre 1999 bis 2005 nach ausgewählten Merkmalen	7
2. Empfänger von Regelleistungen am 31.12.2005 nach Leistungsarten, Altersgruppen und Geschlecht	8
3. Empfänger von Regelleistungen am 31.12.2005 nach aufenthaltsrechtlichem Status, Altersgruppen, Leistungsarten und Geschlecht	10
4. Empfänger von Regelleistungen am 31.12.2005 nach der bisherigen Dauer der Leistungsgewährung, Altersgruppen, Leistungsarten und Geschlecht	12
5. Empfänger von Regelleistungen am 31.12.2005 nach Art der Unterbringung, Altersgruppen, Leistungsarten und Geschlecht	14
6. Empfänger von Regelleistungen am 31.12.2005 nach aufenthaltsrechtlichem Status und Staatsangehörigkeit	17
7. Empfänger von Regelleistungen am 31.12.2005 nach Geschlecht, Leistungsarten und Staatsangehörigkeit	18
8. Empfänger von Regelleistungen am 31.12.2005 nach Haushaltstyp, Staatsangehörigkeit und Leistungsarten	19
9. Empfänger von Regelleistungen am 31.12.2005 nach Geschlecht, Leistungsarten und Kreisen	20
10. Empfänger von besonderen Leistungen am 31.12. der Jahre 1999 bis 2005 nach ausgewählten Merkmalen	21
11. Empfänger von besonderen Leistungen am 31.12.2005 nach Leistungsarten, Altersgruppen und Geschlecht	22
12. Empfänger von besonderen Leistungen am 31.12.2005 nach Leistungsarten und Staatsangehörigkeit	24
13. Ausgaben und Einnahmen 1999 bis 2005 nach dem Asylbewerberleistungsgesetz	25

**Grafiken**

Empfänger von Regelleistungen am 31.12. der Jahre 1999 bis 2005 nach Geschlecht	6
Empfänger von Regelleistungen am 31.12.2005 nach aufenthaltsrechtlichem Status	6
Empfänger von Regelleistungen am 31.12.2005 nach Altersgruppen und Geschlecht	16
Empfänger von Regelleistungen am 31.12.2005 nach Art der Unterbringung	16

## **Vorbemerkungen**

### **Rechtsgrundlage**

§ 12 des Asylbewerberleistungsgesetzes (AsylbLG) in der Fassung der Bekanntmachung vom 5. August 1997 (BGBl. I S. 2022), zuletzt geändert durch Artikel 7c des Gesetzes vom 21. Juni 2005 (BGBl. I S. 1666), in Verbindung mit dem Gesetz über die Statistik für Bundeszwecke (Bundesstatistikgesetz - BStatG) vom 22. Januar 1987 (BGBl. I S. 462, 565), zuletzt geändert durch Artikel 2 des Gesetzes vom 9. Juni 2005 (BGBl. I S. 1534).

### **Methodische Hinweise**

Asylbewerber erhalten seit dem 1.11.1993 Leistungen nach dem AsylbLG, sie haben daher keinen Anspruch mehr auf Sozialhilfe.

Mit diesem Gesetz wurde ab dem 1.1.1994 eine eigenständige Bundesstatistik (Asylbewerberleistungsstatistik) über die Leistungsbezieher sowie über die Ausgaben und Einnahmen angeordnet.

Der regionale Nachweis der Empfänger von Regelleistungen bezieht sich auf den Wohnort zum jeweiligen Stichtag.

Erfasst wurden alle Personen, die von der Auskunft gebenden Stelle (Zentrale Aufnahmestelle, Landesgemeinschaftsunterkünfte, Erstaufnahmeeinrichtungen, kreisfreie Städte, Landratsämter) mindestens zwei Wochen Leistungen nach dem AsylbLG erhielten. Personen, die mehrere Leistungen erhielten, wurden bei jeder Leistungsart gezählt, in der Summe wurden sie jedoch nur einmal erfasst.

Leistungsberechtigte nach dem AsylbLG sind gemäß § 1 des Gesetzes Ausländer, die sich tatsächlich im Bundesgebiet aufhalten und die

- eine Aufenthaltsgestattung nach dem Asylverfahrensgesetz (AsylVfG) besitzen oder
- über einen Flughafen einreisen wollen und denen die Einreise nicht oder noch nicht gestattet ist oder
- eine Aufenthaltserlaubnis aus völkerrechtlichen, humanitären oder politischen Gründen besitzen oder
- eine Duldung nach § 60a des Aufenthaltsgesetzes (AufenthG) besitzen oder
- vollziehbar zur Ausreise verpflichtet sind oder
- Ehegatten, Lebenspartner oder minderjährige Kinder der zuvor genannten Personen sind oder
- einen Folge- oder Zweitantrag nach § 71 bzw. § 71a des AsylVfG stellen.

Auf Grund des In-Kraft-Tretens des ersten Gesetzes zur Änderung des AsylbLG wurden seit dem 1.6.1997 Regelleistungen ausschließlich als Grundleistungen gewährt. Ab 1.6.2000 können in besonderen Fällen Leistungen wieder als Hilfe zum Lebensunterhalt und Leistungen nach dem 5. bis 9. Kapitel des Zwölften Buches Sozialgesetzbuch (SGB XII) (ehemals Hilfe in besonderen Lebenslagen) gewährt werden. Die Dauer der Leistungsgewährung bezieht sich auf den Beginn der aktuellen Leistungsart.

### **Begriffserläuterungen**

#### **Aufenthaltsgestattung**

Einem Ausländer, der um Asyl nachsucht, ist zur Durchführung des Asylverfahrens lt. § 55 des AsylVfG der Aufenthalt im Bundesgebiet gestattet.

### **Vollziehbar zur Ausreise verpflichtet**

Ein Ausländer ist gemäß § 50 des AufenthG zur Ausreise verpflichtet, wenn er einen erforderlichen Aufenthaltstitel nicht oder nicht mehr besitzt und ein Aufenthaltsrecht nach dem Assoziationsabkommen EWG/Türkei nicht oder nicht mehr besteht.

### **Geduldeter Ausländer**

Einem Ausländer wird lt. § 60a des AufenthG eine Duldung erteilt, solange seine Abschiebung aus tatsächlichen oder rechtlichen Gründen unmöglich ist und keine Aufenthaltserlaubnis erteilt wird. Die Ausreisepflicht eines Ausländers, dessen Abschiebung ausgesetzt ist, bleibt unberührt.

### **Regelleistungen**

Sie werden entweder als Grundleistungen oder in besonderen Fällen in Form von laufender Hilfe zum Lebensunterhalt gewährt.

### **Grundleistungen**

Sie dienen der Deckung des notwendigen Bedarfs an Ernährung, Unterkunft, Heizung, Kleidung, Gesundheits- und Körperpflege sowie an Gebrauchs- und Verbrauchsgütern des Haushalts und werden gemäß § 3 AsylbLG im notwendigen Umfang als Sachleistungen gewährt. Bei einer Unterbringung außerhalb von Aufnahmeeinrichtungen können auch Wertgutscheine oder Geldleistungen als Grundleistungen gewährt werden. Zur Deckung der persönlichen Bedürfnisse des täglichen Lebens erhalten die Leistungsempfänger zusätzlich einen monatlichen Geldbetrag (Taschengeld).

### **Hilfe zum Lebensunterhalt**

In besonderen Fällen erhalten Leistungsberechtigte gemäß § 2 AsylbLG anstelle der Grundleistungen Leistungen, die dem SGB XII entsprechen.

Hilfe zum Lebensunterhalt kann als laufende oder als einmalige Hilfe gewährt werden. Personen, die ausschließlich einmalige Hilfe zum Lebensunterhalt erhielten, wurden in der Anzahl der Leistungsempfänger nicht berücksichtigt. In den Ausgaben sind jedoch auch die einmaligen Leistungen enthalten.

### **Besondere Leistungen**

Sie werden in Form von anderen Leistungen oder in Form von Leistungen nach dem 5. bis 9. Kapitel des SGB XII gewährt.

### **Andere Leistungen**

Hierbei handelt es sich um Leistungen, die gemäß §§ 4 bis 6 AsylbLG ggf. zusätzlich zu den Grundleistungen gewährt werden. Sie umfassen

- Leistungen bei Krankheit, Schwangerschaft und Geburt (§ 4 AsylbLG)
- Bereitstellung von Arbeitsgelegenheiten (§ 5 AsylbLG)
- sonstige Leistungen (§ 6 AsylbLG).

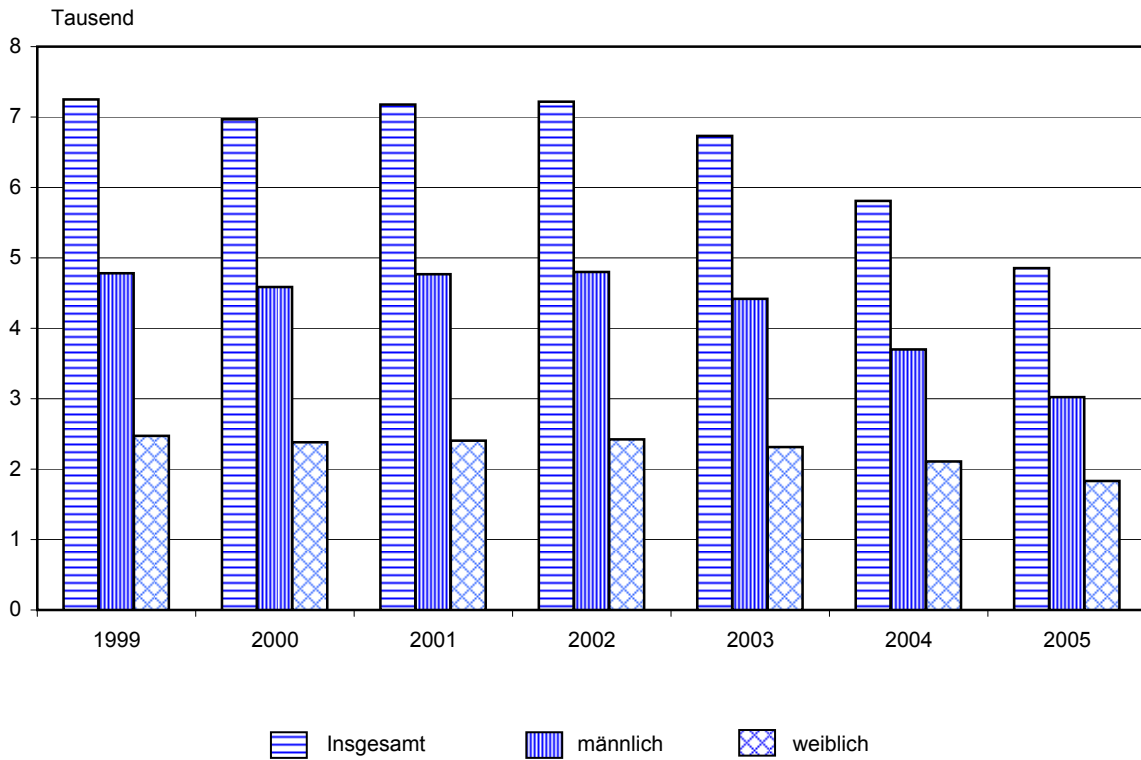
### **Leistungen nach dem 5. bis 9. Kapitel des SGB XII**

In besonderen Fällen erhalten Personen, die nach § 2 AsylbLG leistungsberechtigt sind, anstelle anderer Leistungen Leistungen entsprechend dem 5. bis 9. Kapitel des SGB XII.

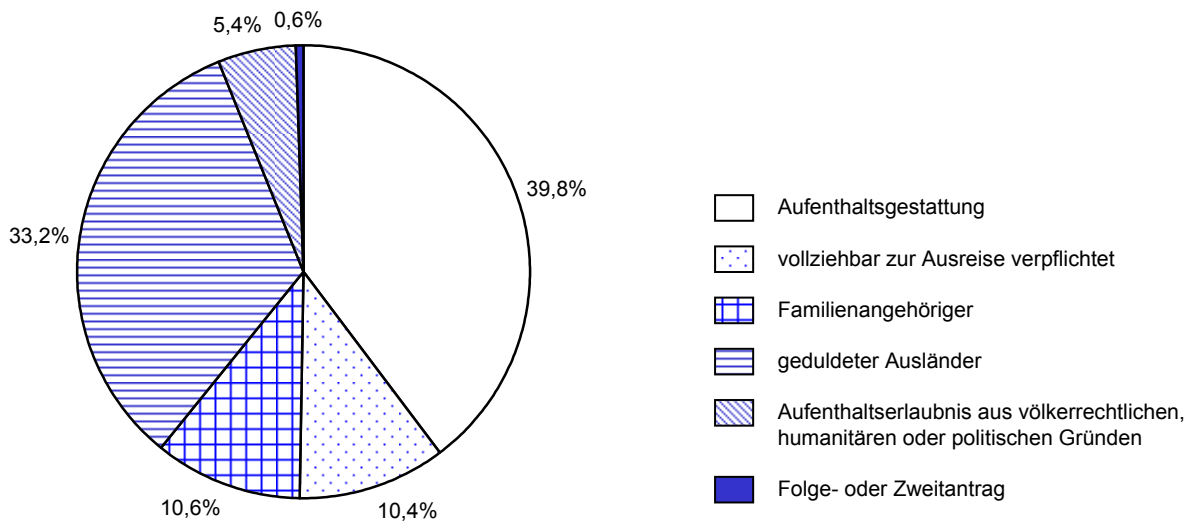
Dabei handelt es sich um

- Hilfe bei Krankheit
- Hilfe zur Pflege
- Hilfe bei Schwangerschaft und Mutterschaft
- sonstige Hilfen nach dem 5. bis 9. Kapitel des SGB XII.

### Empfänger von Regelleistungen am 31.12. der Jahre 1999 bis 2005 nach Geschlecht



### Empfänger von Regelleistungen am 31.12.2005 nach aufenthaltsrechtlichem Status





**1. Empfänger von Regelleistungen am 31.12. der Jahre 1999 bis 2005  
nach ausgewählten Merkmalen**

Merkmal	1999	2000	2001	2002	2003	2004	2005
Grundleistungen	7 252	6 106	6 232	5 977	5 531	4 464	3 275
Laufende Hilfe zum Lebensunterhalt	-	862	944	1 243	1 202	1 345	1 580
<b>Regelleistungen insgesamt</b>	<b>7 252</b>	<b>6 968</b>	<b>7 176</b>	<b>7 220</b>	<b>6 733</b>	<b>5 809</b>	<b>4 855</b>
und zwar							
männlich	4 780	4 587	4 770	4 799	4 420	3 698	3 021
weiblich	2 472	2 381	2 406	2 421	2 313	2 111	1 834
unter 3	484	423	435	418	356	308	272
3 bis unter 7	600	550	509	495	472	435	368
7 bis unter 11	522	524	525	471	453	413	355
11 bis unter 15	390	390	419	447	428	401	359
15 bis unter 18	322	366	397	422	338	285	237
18 bis unter 21	471	434	506	490	474	382	286
21 bis unter 25	866	717	738	743	704	564	415
25 bis unter 30	1 219	1 104	1 107	1 114	999	775	578
30 bis unter 40	1 661	1 668	1 683	1 672	1 558	1 351	1 157
40 bis unter 50	550	633	677	736	741	682	611
50 bis unter 60	105	111	132	161	161	167	163
60 und mehr Jahre	62	48	48	51	49	46	54
Aufenthaltsgestattung	4 145	3 917	4 387	4 428	3 944	3 029	1 934
vollziehbar zur Ausreise verpflichtet	544	436	361	277	322	358	506
Familienangehöriger	1 197	1 019	961	908	827	734	513
geduldeter Ausländer	1 245	1 590	1 466	1 607	1 640	1 688	1 610
Einreise über einen Flughafen	-	-	/	-	-	-	-
Aufenthaltserlaubnis aus völkerrechtlichen, humanitären oder politischen Gründen <sup>1)</sup>	121	6	-	-	-	-	262
Folge- oder Zweitantrag	-	-	-	-	-	-	30
Europäer	3 964	3 376	3 162	3 059	2 826	2 389	1 968
Afrikaner	760	705	743	630	500	400	285
Asiaten	2 377	2 699	3 025	3 309	3 191	2 861	2 445
Amerikaner, Bürger übriger Staaten und mit unbekannter Staatsangehörigkeit, Staatenlose	151	188	246	222	216	159	157
nachrichtlich: durchschnittliche bisherige Dauer der Leistungsgewährung in Monaten	12,1	10,9	12,3	12,8	16,9	19,0	21,3
Durchschnittsalter in Jahren	23,9	24,2	24,4	24,9	25,1	25,3	25,6

1) bis 2004 Aufenthaltsbefugnis wegen Krieg im Heimatland

## 2. Empfänger von Regelleistungen am 31.12.2005 nach Leistungsarten, Altersgruppen und Geschlecht

Alter von ... bis unter ... Jahren	Insgesamt	Davon				laufende Hilfe zum Lebensunterhalt
		Grundleistungen			zusammen <sup>1)</sup>	
		hierunter				
Sachleistungen	Wertgutscheine					
<b>Insgesamt</b>						
unter 3	272	243	242	220	29	
3 - 7	368	184	183	169	184	
7 - 11	355	168	168	147	187	
11 - 15	359	201	200	180	158	
15 - 18	237	140	138	121	97	
18 - 21	286	208	206	189	78	
21 - 25	415	347	347	317	68	
25 - 30	578	460	460	429	118	
30 - 40	1 157	827	824	759	330	
40 - 50	611	380	379	346	231	
50 - 60	163	92	92	88	71	
60 und mehr	54	25	25	23	29	
<b>Insgesamt</b>	<b>4 855</b>	<b>3 275</b>	<b>3 264</b>	<b>2 988</b>	<b>1 580</b>	
Nachrichtlich: Durchschnittsalter in Jahren	25,6	25,7	25,7	25,8	25,4	
<b>männlich</b>						
unter 3	130	114	113	104	16	
3 - 7	192	93	93	85	99	
7 - 11	185	94	94	84	91	
11 - 15	182	93	92	86	89	
15 - 18	134	78	76	66	56	
18 - 21	203	153	151	142	50	
21 - 25	307	278	278	255	29	
25 - 30	430	364	364	336	66	
30 - 40	772	594	593	553	178	
40 - 50	376	245	244	222	131	
50 - 60	88	50	50	48	38	
60 und mehr	22	9	9	8	13	
<b>Zusammen</b>	<b>3 021</b>	<b>2 165</b>	<b>2 157</b>	<b>1 989</b>	<b>856</b>	
Nachrichtlich: Durchschnittsalter in Jahren	26,4	26,7	26,8	26,8	25,5	

1) ohne Mehrfachzählungen

Noch: 2. Empfänger von Regelleistungen am 31.12.2005 nach Leistungsarten, Altersgruppen und Geschlecht

Alter von ... bis unter ... Jahren	Insgesamt	Davon				laufende Hilfe zum Lebensunterhalt
		Grundleistungen			laufende Hilfe zum Lebensunterhalt	
		zusammen <sup>1)</sup>	hierunter			
			Sachleistungen	Wertgutscheine		
<b>weiblich</b>						
unter 3	142	129	129	116	13	
3 - 7	176	91	90	84	85	
7 - 11	170	74	74	63	96	
11 - 15	177	108	108	94	69	
15 - 18	103	62	62	55	41	
18 - 21	83	55	55	47	28	
21 - 25	108	69	69	62	39	
25 - 30	148	96	96	93	52	
30 - 40	385	233	231	206	152	
40 - 50	235	135	135	124	100	
50 - 60	75	42	42	40	33	
60 und mehr	32	16	16	15	16	
<b>Zusammen</b>	<b>1 834</b>	<b>1 110</b>	<b>1 107</b>	<b>999</b>	<b>724</b>	
Nachrichtlich: Durchschnittsalter in Jahren	24,3	23,8	23,7	24,0	25,2	

1) ohne Mehrfachzählungen

**3. Empfänger von Regelleistungen am 31.12.2005 nach aufenthaltsrechtlichem Status,  
Altersgruppen, Leistungsarten und Geschlecht**

Alter von ... bis unter ... Jahren	Insgesamt	Darunter aufenthaltsrechtlicher Status			
		Aufenthalts- gestattung	vollziehbar zur Ausreise verpflichtet	Familien- angehöriger	geduldeter Ausländer
<b>Insgesamt</b>					
unter 3	272	83	23	69	82
3 - 7	368	105	30	110	89
7 - 11	355	103	18	96	111
11 - 15	359	113	18	91	113
15 - 18	237	70	14	63	70
18 - 21	286	108	27	25	109
21 - 25	415	206	44	14	137
25 - 30	578	299	74	6	179
30 - 40	1 157	481	158	21	436
40 - 50	611	279	72	15	203
50 - 60	163	63	22	2	64
60 und mehr	54	24	6	1	17
<b>Insgesamt</b>	<b>4 855</b>	<b>1 934</b>	<b>506</b>	<b>513</b>	<b>1 610</b>
davon					
Empfänger von Grund- leistungen	3 275	1 258	438	266	1 252
Empfänger von laufen- der Hilfe zum Lebens- unterhalt	1 580	676	68	247	358
Nachrichtlich: Durchschnittsalter in Jahren	25,6	27,5	28,8	12,3	26,7
<b>männlich</b>					
unter 3	130	43	13	23	41
3 - 7	192	57	18	62	41
7 - 11	185	53	11	47	65
11 - 15	182	51	11	53	58
15 - 18	134	40	6	38	37
18 - 21	203	81	21	10	81
21 - 25	307	152	35	3	110
25 - 30	430	227	56	-	132
30 - 40	772	316	114	1	308
40 - 50	376	170	51	-	130
50 - 60	88	32	9	1	39
60 und mehr	22	10	1	-	8
<b>Zusammen</b>	<b>3 021</b>	<b>1 232</b>	<b>346</b>	<b>238</b>	<b>1 050</b>
davon					
Empfänger von Grund- leistungen	2 165	851	308	114	847
Empfänger von laufen- der Hilfe zum Lebens- unterhalt	856	381	38	124	203
Nachrichtlich: Durchschnittsalter in Jahren	26,4	27,9	28,6	10,2	27,6

Noch: 3. Empfänger von Regelleistungen am 31.12.2005 nach aufenthaltsrechtlichem Status,  
Altersgruppen, Leistungsarten und Geschlecht

Alter von ... bis unter ... Jahren	Insgesamt	Darunter aufenthaltsrechtlicher Status			
		Aufenthalts- gestattung	vollziehbar zur Ausreise verpflichtet	Familien- angehöriger	geduldeter Ausländer
<b>weiblich</b>					
unter 3	142	40	10	46	41
3 - 7	176	48	12	48	48
7 - 11	170	50	7	49	46
11 - 15	177	62	7	38	55
15 - 18	103	30	8	25	33
18 - 21	83	27	6	15	28
21 - 25	108	54	9	11	27
25 - 30	148	72	18	6	47
30 - 40	385	165	44	20	128
40 - 50	235	109	21	15	73
50 - 60	75	31	13	1	25
60 und mehr	32	14	5	1	9
<b>Zusammen</b>	<b>1 834</b>	<b>702</b>	<b>160</b>	<b>275</b>	<b>560</b>
davon					
Empfänger von Grund- leistungen	1 110	407	130	152	405
Empfänger von laufen- der Hilfe zum Lebens- unterhalt	724	295	30	123	155
Nachrichtlich: Durchschnittsalter in Jahren	24,3	26,9	29,2	14,1	25,0

**4. Empfänger von Regelleistungen am 31.12.2005 nach der bisherigen Dauer der Leistungsgewährung, Altersgruppen, Leistungsarten und Geschlecht**

Alter von ... bis unter ... Jahren	Insgesamt	Davon mit einer bisherigen Dauer der Leistungsgewährung von ... bis unter ... Monaten							Durchschnittliche bisherige Dauer der Leistungsgewährung in Monaten
		unter 1	1 - 3	3 - 6	6 - 9	9 - 12	12 - 24	24 und mehr	
<b>Insgesamt</b>									
unter 3	272	12	27	40	45	33	81	34	12,5
3 - 7	368	21	22	47	37	70	79	92	18,2
7 - 11	355	15	30	37	28	47	93	105	20,5
11 - 15	359	12	26	35	25	37	85	139	23,6
15 - 18	237	9	16	24	22	29	58	79	21,6
18 - 21	286	11	21	29	22	30	78	95	20,8
21 - 25	415	21	29	38	22	27	112	166	23,0
25 - 30	578	30	42	70	37	43	161	195	19,8
30 - 40	1 157	55	75	114	92	115	266	440	22,1
40 - 50	611	17	54	56	36	62	144	242	24,6
50 - 60	163	4	8	9	14	26	34	68	24,2
60 und mehr	54	3	1	3	6	9	14	18	20,9
<b>Insgesamt</b>	<b>4 855</b>	<b>210</b>	<b>351</b>	<b>502</b>	<b>386</b>	<b>528</b>	<b>1 205</b>	<b>1 673</b>	<b>21,3</b>
davon									
Empfänger von Grundleistungen	3 275	157	233	296	207	205	869	1 308	23,3
Empfänger von laufender Hilfe zum Lebensunterhalt	1 580	53	118	206	179	323	336	365	17,2
Nachrichtlich:									
Durchschnittsalter in Jahren	25,6	24,7	24,8	23,8	23,4	24,6	25,1	27,6	x
<b>männlich</b>									
unter 3	130	7	16	23	15	15	36	18	12,4
3 - 7	192	10	11	26	16	38	49	42	17,5
7 - 11	185	7	12	16	15	20	51	64	24,0
11 - 15	182	3	15	20	11	13	42	78	25,5
15 - 18	134	7	12	15	11	17	28	44	21,0
18 - 21	203	6	15	20	11	19	53	79	22,4
21 - 25	307	17	21	28	11	14	85	131	23,8
25 - 30	430	27	31	46	23	19	120	164	20,8
30 - 40	772	35	50	74	50	72	171	320	23,1
40 - 50	376	10	31	29	22	38	92	154	25,3
50 - 60	88	3	3	5	7	12	17	41	26,0
60 und mehr	22	1	1	1	3	5	4	7	18,8
<b>Zusammen</b>	<b>3 021</b>	<b>133</b>	<b>218</b>	<b>303</b>	<b>195</b>	<b>282</b>	<b>748</b>	<b>1 142</b>	<b>22,4</b>
davon									
Empfänger von Grundleistungen	2 165	106	156	187	107	124	547	938	24,3
Empfänger von laufender Hilfe zum Lebensunterhalt	856	27	62	116	88	158	201	204	17,7
Nachrichtlich:									
Durchschnittsalter in Jahren	26,4	25,8	25,5	24,0	25,3	25,8	25,7	28,1	x

Noch: 4. Empfänger von Regelleistungen am 31.12.2005 nach der bisherigen Dauer der Leistungsgewährung, Altersgruppen, Leistungsarten und Geschlecht

Alter von ... bis unter ... Jahren	Insgesamt	Davon mit einer bisherigen Dauer der Leistungsgewährung von ... bis unter ... Monaten							Durchschnittliche bisherige Dauer der Leistungsgewährung in Monaten
		unter 1	1 - 3	3 - 6	6 - 9	9 - 12	12 - 24	24 und mehr	
<b>weiblich</b>									
unter 3	142	5	11	17	30	18	45	16	12,6
3 - 7	176	11	11	21	21	32	30	50	19,0
7 - 11	170	8	18	21	13	27	42	41	16,7
11 - 15	177	9	11	15	14	24	43	61	21,6
15 - 18	103	2	4	9	11	12	30	35	22,4
18 - 21	83	5	6	9	11	11	25	16	16,8
21 - 25	108	4	8	10	11	13	27	35	20,6
25 - 30	148	3	11	24	14	24	41	31	17,0
30 - 40	385	20	25	40	42	43	95	120	20,0
40 - 50	235	7	23	27	14	24	52	88	23,5
50 - 60	75	1	5	4	7	14	17	27	22,0
60 und mehr	32	2	-	2	3	4	10	11	22,3
<b>Zusammen</b>	<b>1 834</b>	<b>77</b>	<b>133</b>	<b>199</b>	<b>191</b>	<b>246</b>	<b>457</b>	<b>531</b>	<b>19,5</b>
davon									
Empfänger von Grundleistungen	1 110	51	77	109	100	81	322	370	21,4
Empfänger von laufender Hilfe zum Lebensunterhalt	724	26	56	90	91	165	135	161	16,6
Nachrichtlich:									
Durchschnittsalter in Jahren	24,3	22,9	23,7	23,3	21,5	23,2	24,2	26,7	x

**5. Empfänger von Regelleistungen am 31.12.2005 nach Art der Unterbringung,  
Altersgruppen, Leistungsarten und Geschlecht**

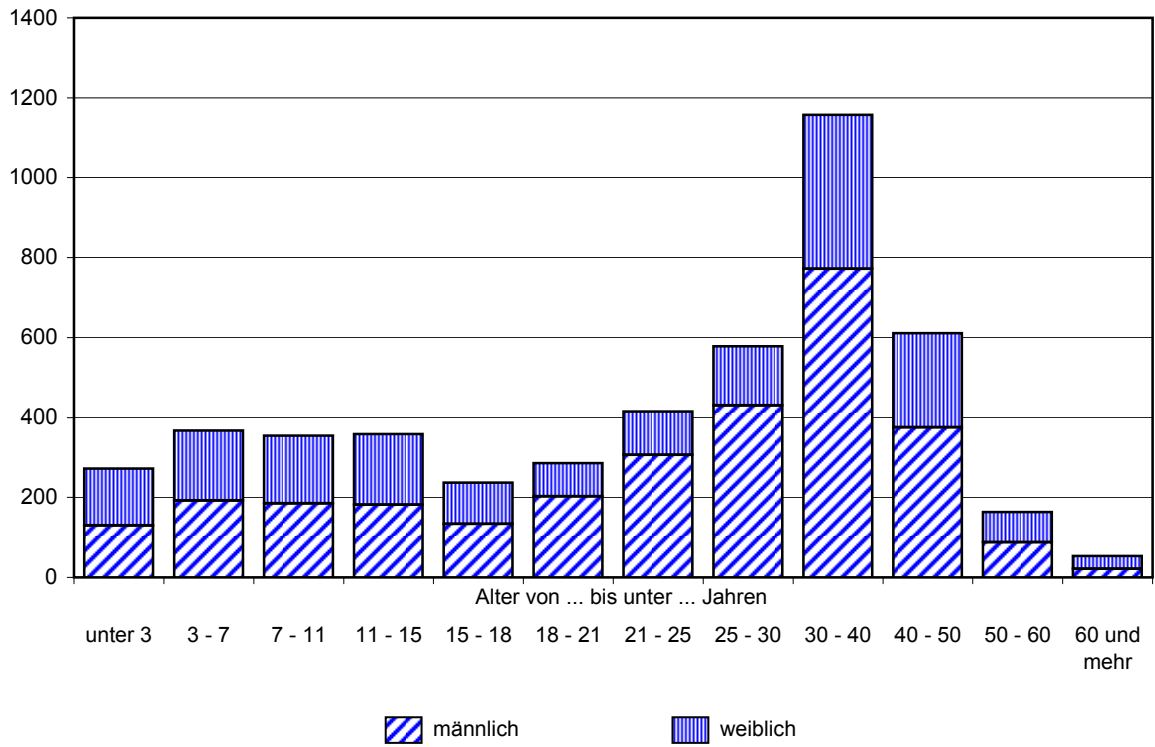
Alter von ... bis unter ... Jahren	Insgesamt	Davon Art der Unterbringung		
		Aufnahme- einrichtung	Gemeinschafts- unterkunft	dezentrale Unterbringung
<b>Insgesamt</b>				
unter 3	272	2	197	73
3 - 7	368	-	232	136
7 - 11	355	2	203	150
11 - 15	359	1	218	140
15 - 18	237	3	143	91
18 - 21	286	7	202	77
21 - 25	415	22	343	50
25 - 30	578	21	492	65
30 - 40	1 157	15	894	248
40 - 50	611	13	402	196
50 - 60	163	2	122	39
60 und mehr	54	1	33	20
<b>Insgesamt</b>	<b>4 855</b>	<b>89</b>	<b>3 481</b>	<b>1 285</b>
davon				
Empfänger von Grund- leistungen	3 275	89	2 689	497
Empfänger von laufen- der Hilfe zum Lebens- unterhalt	1 580	-	792	788
Nachrichtlich: Durchschnittsalter in Jahren	25,6	28,8	26,2	23,9
<b>männlich</b>				
unter 3	130	2	94	34
3 - 7	192	-	123	69
7 - 11	185	1	101	83
11 - 15	182	-	108	74
15 - 18	134	3	72	59
18 - 21	203	6	153	44
21 - 25	307	19	266	22
25 - 30	430	21	374	35
30 - 40	772	10	643	119
40 - 50	376	6	260	110
50 - 60	88	-	67	21
60 und mehr	22	-	13	9
<b>Zusammen</b>	<b>3 021</b>	<b>68</b>	<b>2 274</b>	<b>679</b>
davon				
Empfänger von Grund- leistungen	2 165	68	1 835	262
Empfänger von laufen- der Hilfe zum Lebens- unterhalt	856	-	439	417
Nachrichtlich: Durchschnittsalter in Jahren	26,4	26,7	27,1	24,0



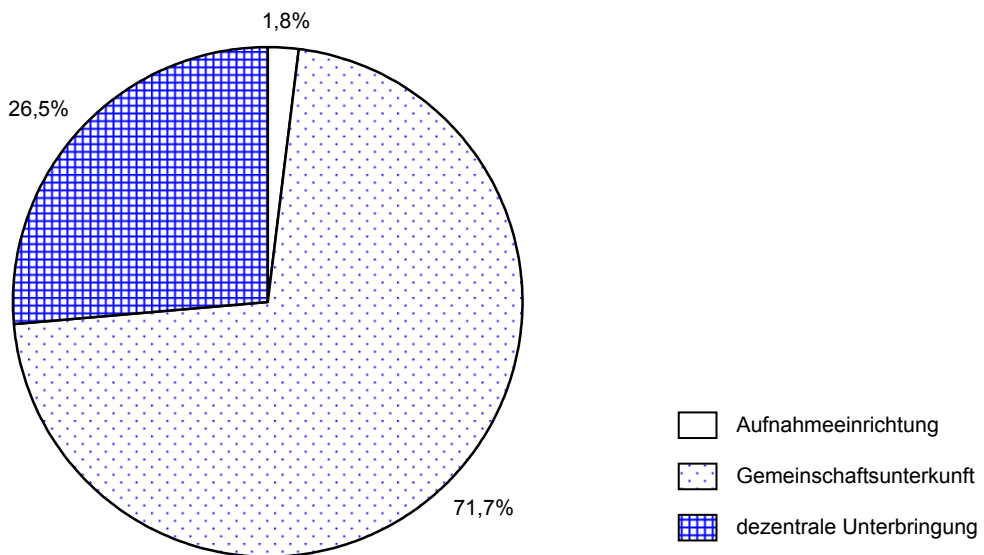
Noch: 5. Empfänger von Regelleistungen am 31.12.2005 nach Art der Unterbringung,  
Altersgruppen, Leistungsarten und Geschlecht

Alter von ... bis unter ... Jahren	Insgesamt	Davon Art der Unterbringung		
		Aufnahme- einrichtung	Gemeinschafts- unterkunft	dezentrale Unterbringung
<b>weiblich</b>				
unter 3	142	-	103	39
3 - 7	176	-	109	67
7 - 11	170	1	102	67
11 - 15	177	1	110	66
15 - 18	103	-	71	32
18 - 21	83	1	49	33
21 - 25	108	3	77	28
25 - 30	148	-	118	30
30 - 40	385	5	251	129
40 - 50	235	7	142	86
50 - 60	75	2	55	18
60 und mehr	32	1	20	11
<b>Zusammen</b>	<b>1 834</b>	<b>21</b>	<b>1 207</b>	<b>606</b>
davon				
Empfänger von Grund- leistungen	1 110	21	854	235
Empfänger von laufen- der Hilfe zum Lebens- unterhalt	724	-	353	371
Nachrichtlich: Durchschnittsalter in Jahren	24,3	35,5	24,4	23,9

### Empfänger von Regelleistungen am 31.12.2005 nach Altersgruppen und Geschlecht



### Empfänger von Regelleistungen am 31.12.2005 nach Art der Unterbringung



**6. Empfänger von Regelleistungen am 31.12.2005 nach aufenthaltsrechtlichem Status und Staatsangehörigkeit**

Staatsangehörigkeit	Insgesamt	Darunter aufenthaltsrechtlicher Status			
		Aufenthalts-gestattung	vollziehbar zur Ausreise verpflichtet	Familien-angehöriger	gedulde-ter Aus-länder
Bosnien und Herzegowina	37	11	10	3	9
Bulgarien	6	1	-	2	3
Polen	1	-	-	-	1
Rumänien	1	-	-	-	-
Russische Föderation	358	205	32	45	64
Serbien und Montenegro	923	232	103	150	348
Türkei	442	144	44	44	161
Übriges Europa	200	93	26	13	58
<b>Europa zusammen</b>	<b>1 968</b>	<b>686</b>	<b>215</b>	<b>257</b>	<b>644</b>
Algerien	103	43	25	-	25
Ghana	16	6	-	2	8
Kongo, Demokratische Republik <sup>1)</sup>	6	4	-	-	2
Nigeria	6	1	1	-	4
Übriges Afrika	154	32	29	7	78
<b>Afrika zusammen</b>	<b>285</b>	<b>86</b>	<b>55</b>	<b>9</b>	<b>117</b>
Afghanistan	35	30	-	-	5
China	178	53	32	7	82
Indien	144	34	12	-	89
Iran	122	96	1	17	7
Libanon	125	53	10	5	54
Pakistan	55	9	11	8	27
Sri Lanka	6	-	-	-	5
Vietnam	143	41	11	-	81
Übriges Asien	1 637	784	152	204	440
<b>Asien zusammen</b>	<b>2 445</b>	<b>1 100</b>	<b>229</b>	<b>241</b>	<b>790</b>
Amerika, übrige Staaten, staatenlos, unbekannt	157	62	7	6	59
<b>Insgesamt</b>	<b>4 855</b>	<b>1 934</b>	<b>506</b>	<b>513</b>	<b>1 610</b>

1) ehemalige Republik Zaire

**7. Empfänger von Regelleistungen am 31.12.2005 nach Geschlecht, Leistungsarten und Staatsangehörigkeit**

Staatsangehörigkeit	Empfänger			Davon	
	insgesamt	davon		Grundleistungen	laufende Hilfe zum Lebensunterhalt
		männlich	weiblich		
Bosnien und Herzegowina	37	20	17	23	14
Bulgarien	6	5	1	6	-
Polen	1	1	-	1	-
Rumänien	1	1	-	-	1
Russische Föderation	358	200	158	207	151
Serbien und Montenegro	923	480	443	458	465
Türkei	442	260	182	343	99
Übriges Europa	200	124	76	177	23
<b>Europa zusammen</b>	<b>1 968</b>	<b>1 091</b>	<b>877</b>	<b>1 215</b>	<b>753</b>
Algerien	103	93	10	87	16
Ghana	16	6	10	16	-
Kongo, Demokratische Republik <sup>1)</sup>	6	3	3	5	1
Nigeria	6	6	-	5	1
Übriges Afrika	154	128	26	136	18
<b>Afrika zusammen</b>	<b>285</b>	<b>236</b>	<b>49</b>	<b>249</b>	<b>36</b>
Afghanistan	35	25	10	32	3
China	178	117	61	170	8
Indien	144	140	4	133	11
Iran	122	84	38	113	9
Libanon	125	89	36	106	19
Pakistan	55	44	11	39	16
Sri Lanka	6	5	1	6	-
Vietnam	143	87	56	133	10
Übriges Asien	1 637	993	644	1 000	637
<b>Asien zusammen</b>	<b>2 445</b>	<b>1 584</b>	<b>861</b>	<b>1 732</b>	<b>713</b>
Amerika, übrige Staaten, staatenlos, unbekannt	157	110	47	79	78
<b>Insgesamt</b>	<b>4 855</b>	<b>3 021</b>	<b>1 834</b>	<b>3 275</b>	<b>1 580</b>

1) ehemalige Republik Zaire

**8. Empfänger von Regelleistungen am 31.12.2005 nach Haushaltstyp, Staatsangehörigkeit und Leistungsarten**

Staatsangehörigkeit	Insgesamt	Davon				
		Ehepaare		einzelne Haushalts- vorstände	Haushalts- vorstände mit Kindern unter 18 Jahren	sonstige Haushalte
		ohne Kinder	mit Kindern			
		unter 18 Jahren				
Bosnien und Herzegowina	37	1	17	7	-	12
Bulgarien	6	-	5	1	-	-
Polen	1	-	-	1	-	-
Rumänien	1	-	-	1	-	-
Russische Föderation	358	7	200	84	40	27
Serbien und Montenegro	923	35	524	102	62	200
Türkei	442	6	208	114	27	87
Übriges Europa	200	8	44	90	23	35
<b>Europa zusammen</b>	<b>1 968</b>	<b>57</b>	<b>998</b>	<b>400</b>	<b>152</b>	<b>361</b>
Algerien	103	-	-	88	5	10
Ghana	16	-	-	7	9	-
Kongo, Demokratische Republik <sup>1)</sup>	6	-	4	2	-	-
Nigeria	6	-	-	6	-	-
Übriges Afrika	154	2	19	118	15	-
<b>Afrika zusammen</b>	<b>285</b>	<b>2</b>	<b>23</b>	<b>221</b>	<b>29</b>	<b>10</b>
Afghanistan	35	-	6	20	5	4
China	178	8	29	122	11	8
Indien	144	-	5	133	2	4
Iran	122	4	26	68	11	13
Libanon	125	-	41	72	6	6
Pakistan	55	2	15	27	3	8
Sri Lanka	6	-	5	1	-	-
Vietnam	143	-	7	107	24	5
Übriges Asien	1 637	47	733	511	129	217
<b>Asien zusammen</b>	<b>2 445</b>	<b>61</b>	<b>867</b>	<b>1 061</b>	<b>191</b>	<b>265</b>
Amerika, übrige Staaten, staatenlos, unbekannt	157	4	36	72	7	38
<b>Insgesamt</b>	<b>4 855</b>	<b>124</b>	<b>1 924</b>	<b>1 754</b>	<b>379</b>	<b>674</b>
davon						
Empfänger von Grund- leistungen	3 275	68	1 122	1 522	254	309
Empfänger von laufender Hilfe zum Lebens- unterhalt	1 580	56	802	232	125	365

1) ehemalige Republik Zaire

**9. Empfänger von Regelleistungen am 31.12.2005 nach Geschlecht, Leistungsarten und Kreisen**

Kreisfreie Stadt Landkreis Land	Empfänger			Davon	
	insgesamt	davon		Grund- leistungen	laufende Hilfe zum Le- bensunterhalt
		männlich	weiblich		
Stadt Erfurt	380	215	165	208	172
Stadt Gera	229	123	106	139	90
Stadt Jena	85	49	36	39	46
Stadt Suhl	144	79	65	88	56
Stadt Weimar	162	95	67	122	40
Stadt Eisenach	125	66	59	102	23
Eichsfeld	202	115	87	111	91
Nordhausen	204	121	83	157	47
Wartburgkreis	340	197	143	251	89
Unstrut-Hainich-Kreis	288	213	75	202	86
Kyffhäuserkreis	229	137	92	91	138
Schmalkalden-Meiningen	215	134	81	175	40
Gotha	362	238	124	255	107
Sömmerda	177	124	53	128	49
Hildburghausen	146	90	56	129	17
Ilm-Kreis	173	119	54	104	69
Weimarer Land	192	143	49	122	70
Sonneberg	132	83	49	58	74
Saalfeld-Rudolstadt	353	217	136	248	105
Saale-Holzland-Kreis	96	72	24	96	-
Saale-Orla-Kreis	245	144	101	161	84
Greiz	177	122	55	145	32
Altenburger Land	199	125	74	144	55
<b>Thüringen</b>	<b>4 855</b>	<b>3 021</b>	<b>1 834</b>	<b>3 275</b>	<b>1 580</b>

**10. Empfänger von besonderen Leistungen am 31.12. der Jahre 1999 bis 2005  
nach ausgewählten Merkmalen**

Merkmal	1999	2000	2001	2002	2003	2004	2005
Andere Leistungen	1 878	1 528	1 930	1 525	2 004	1 251	1 111
Leistungen nach dem 5. bis 9. Kapitel des SGB XII <sup>1)</sup>	-	610	715	864	898	837	939
<b>Besondere Leistungen insgesamt und zwar</b>	<b>1 878</b>	<b>2 138</b>	<b>2 645</b>	<b>2 389</b>	<b>2 902</b>	<b>2 088</b>	<b>2 050</b>
männlich	1 101	1 227	1 564	1 404	1 739	1 254	1 216
weiblich	777	911	1 081	985	1 163	834	834
unter 3	179	167	201	155	160	112	106
3 bis unter 7	175	219	223	216	229	165	176
7 bis unter 11	139	197	237	183	228	164	164
11 bis unter 15	95	162	198	192	220	147	156
15 bis unter 18	63	113	134	165	166	108	106
18 bis unter 21	109	109	159	151	175	128	123
21 bis unter 25	191	128	188	163	245	165	147
25 bis unter 30	306	250	315	280	373	249	229
30 bis unter 40	438	496	625	545	655	493	470
40 bis unter 50	135	228	274	252	337	265	269
50 bis unter 60	28	47	69	69	87	72	73
60 und mehr Jahre	20	22	22	18	27	20	31
Aufenthaltsgestattung vollziehbar zur Ausreise verpflichtet	974	1 020	1 390	1 281	1 633	1 113	847
Familienangehöriger geduldeter Ausländer	222	186	153	111	158	80	116
Einreise über einen Flughafen	452	462	571	538	580	384	294
Aufenthaltserlaubnis aus völker- rechtlichen, humanitären oder politischen Gründen <sup>2)</sup>	225	466	531	459	531	511	629
Folge- oder Zweitantrag	-	-	-	-	-	-	-
nachrichtlich: Durchschnittsalter in Jahren	5	4	-	-	-	-	149
	-	-	-	-	-	-	15
	23,2	23,5	23,9	24,0	25,0	25,5	25,6

1) bis 2004 Hilfe in besonderen Lebenslagen - 2) bis 2004 Aufenthaltsbefugnis wegen Krieg im Heimatland

**11. Empfänger von besonderen Leistungen am 31.12.2005 nach Leistungsarten,  
Altersgruppen und Geschlecht**

Alter von ... bis unter ... Jahren	Insgesamt	Davon			
		andere Leistungen		Leistungen nach dem 5. bis 9. Kapitel des SGB XII	
		zusammen	darunter bei Krankheit, Schwangerschaft und Geburt	zusammen	darunter Hilfe bei Krankheit

**Insgesamt**

unter 3	106	97	96	9	9
3 - 7	176	58	58	118	117
7 - 11	164	50	49	114	113
11 - 15	156	65	62	91	91
15 - 18	106	47	45	59	59
18 - 21	123	81	76	42	42
21 - 25	147	115	107	32	31
25 - 30	229	162	153	67	67
30 - 40	470	256	246	214	214
40 - 50	269	137	134	132	132
50 - 60	73	29	25	44	44
60 und mehr	31	14	13	17	17
<b>Insgesamt</b>	<b>2 050</b>	<b>1 111</b>	<b>1 064</b>	<b>939</b>	<b>936</b>
Nachrichtlich: Durchschnittsalter in Jahren	25,6	25,7	25,5	25,6	25,6

**männlich**

unter 3	47	43	43	4	4
3 - 7	85	27	27	58	58
7 - 11	83	27	26	56	55
11 - 15	90	36	34	54	54
15 - 18	64	27	27	37	37
18 - 21	85	60	56	25	25
21 - 25	95	82	77	13	12
25 - 30	159	120	114	39	39
30 - 40	293	175	168	118	118
40 - 50	161	89	86	72	72
50 - 60	43	17	13	26	26
60 und mehr	11	4	3	7	7
<b>Zusammen</b>	<b>1 216</b>	<b>707</b>	<b>674</b>	<b>509</b>	<b>507</b>
Nachrichtlich: Durchschnittsalter in Jahren	26,3	26,6	26,4	25,9	26,0



Noch: 11. Empfänger von besonderen Leistungen am 31.12.2005 nach Leistungsarten,  
Altersgruppen und Geschlecht

Alter von ... bis unter ... Jahren	Insgesamt	Davon			
		andere Leistungen		Leistungen nach dem 5. bis 9. Kapitel des SGB XII	
		zusammen	darunter bei Krankheit, Schwangerschaft und Geburt	zusammen	darunter Hilfe bei Krankheit

**weiblich**

unter 3	59	54	53	5	5
3 - 7	91	31	31	60	59
7 - 11	81	23	23	58	58
11 - 15	66	29	28	37	37
15 - 18	42	20	18	22	22
18 - 21	38	21	20	17	17
21 - 25	52	33	30	19	19
25 - 30	70	42	39	28	28
30 - 40	177	81	78	96	96
40 - 50	108	48	48	60	60
50 - 60	30	12	12	18	18
60 und mehr	20	10	10	10	10
<b>Zusammen</b>	<b>834</b>	<b>404</b>	<b>390</b>	<b>430</b>	<b>429</b>
Nachrichtlich: Durchschnittsalter in Jahren	24,6	24,0	24,0	25,2	25,2

**12. Empfänger von besonderen Leistungen am 31.12.2005 nach  
Leistungsarten und Staatsangehörigkeit**

Staatsangehörigkeit	Insgesamt	Davon			
		andere Leistungen		Leistungen nach dem 5. bis 9. Kapitel des SGB XII	
		zusammen	darunter bei Krankheit, Schwangerschaft und Geburt	zusammen	darunter Hilfe bei Krankheit
Bosnien und Herzegowina	11	3	3	8	8
Bulgarien	6	6	4	-	-
Polen	1	1	1	-	-
Rumänien	-	-	-	-	-
Russische Föderation	184	84	79	100	100
Serbien und Montenegro	367	131	124	236	234
Türkei	165	107	105	58	58
Übriges Europa	84	67	65	17	17
<b>Europa zusammen</b>	<b>818</b>	<b>399</b>	<b>381</b>	<b>419</b>	<b>417</b>
Algerien	31	20	19	11	11
Ghana	8	8	6	-	-
Kongo, Demokratische Republik <sup>1)</sup>	1	1	1	-	-
Nigeria	4	3	3	1	1
Übriges Afrika	77	63	57	14	14
<b>Afrika zusammen</b>	<b>121</b>	<b>95</b>	<b>86</b>	<b>26</b>	<b>26</b>
Afghanistan	8	5	5	3	3
China	50	44	43	6	6
Indien	37	30	30	7	7
Iran	53	46	46	7	7
Libanon	58	39	38	19	19
Pakistan	15	9	8	6	6
Sri Lanka	-	-	-	-	-
Vietnam	46	38	36	8	8
Übriges Asien	780	384	374	396	395
<b>Asien zusammen</b>	<b>1 047</b>	<b>595</b>	<b>580</b>	<b>452</b>	<b>451</b>
Amerika, übrige Staaten, staatenlos, unbekannt	64	22	17	42	42
<b>Insgesamt</b>	<b>2 050</b>	<b>1 111</b>	<b>1 064</b>	<b>939</b>	<b>936</b>

1) ehemalige Republik Zaire

**13. Ausgaben und Einnahmen 1999 bis 2005 nach dem Asylbewerberleistungsgesetz**

Ausgaben Einnahmen	1999	2000	2001	2002	2003	2004	2005
	1000 EUR						
<b>Ausgaben insgesamt</b>	<b>40 166</b>	<b>36 458</b>	<b>37 830</b>	<b>39 151</b>	<b>36 874</b>	<b>31 996</b>	<b>28 855</b>
davon							
Leistungen in besonderen Fällen zusammen	-	2 473	3 786	5 086	5 610	6 180	8 040
davon							
Hilfe zum Lebensunterhalt	-	2 055	2 957	3 722	4 269	4 791	5 897
Leistungen nach dem 5. bis 9. Kapitel des SGB XII <sup>1)</sup>	-	418	829	1 364	1 341	1 389	2 142
Grundleistungen zusammen	31 958	27 353	26 714	27 732	24 195	19 800	15 752
davon							
Sachleistungen	20 517	17 201	16 826	16 810	14 162	11 222	8 669
Wertgutscheine	7 968	7 110	6 936	7 944	7 393	6 598	5 423
Geldleistungen für persönliche Bedürfnisse	2 644	2 328	2 264	2 448	2 212	1 702	1 413
Geldleistungen für den Lebensunterhalt	828	714	689	531	428	278	247
Leistungen bei Krankheit, Schwangerschaft und Geburt	6 632	5 482	6 354	5 934	6 620	5 586	4 685
Arbeitsgelegenheiten	276	217	195	179	177	165	136
sonstige Leistungen zusammen	1 301	934	781	220	273	265	242
davon							
Sachleistungen	1 220	853	743	145	238	222	209
Geldleistungen	81	81	38	75	35	43	34
<b>Einnahmen insgesamt</b>	<b>53</b>	<b>90</b>	<b>179</b>	<b>293</b>	<b>341</b>	<b>434</b>	<b>270</b>
<b>Reine Ausgaben insgesamt</b>	<b>40 113</b>	<b>36 368</b>	<b>37 651</b>	<b>38 859</b>	<b>36 533</b>	<b>31 562</b>	<b>28 585</b>

1) bis 2004 Hilfe in besonderen Lebenslagen