

Statistischer Bericht

K III - 2 j / 05

Schwerbehinderte Menschen
in Thüringen
2005

Bestell - Nr. 10 301

Thüringer Landesamt für Statistik



Herausgeber:
Thüringer Landesamt für Statistik
Europaplatz 3, 99091 Erfurt
Postfach 90 01 63, 99104 Erfurt

Telefon: 0361 37-84642/84647
Telefax: 0361 37-84699
Internet: <http://www.statistik.thueringen.de>
E-Mail: auskunft@statistik.thueringen.de

Auskunft erteilt:
Referat: Bildung, Kultur,
Gesundheits- und Sozialwesen
Telefon: 0361 37-734517

Herausgegeben im Mai 2006

Heft-Nr.: 122 / 06
Preis: 6,25 EUR

© Thüringer Landesamt für Statistik, Erfurt, 2006

Für nichtgewerbliche Zwecke sind Vervielfältigung und unentgeltliche Verbreitung, auch auszugsweise, mit Quellenangabe gestattet. Die Verbreitung, auch auszugsweise, über elektronische Systeme/Datenträger bedarf der vorherigen Zustimmung.
Alle übrigen Rechte bleiben vorbehalten.

Inhaltsverzeichnis	Seite
Vorbemerkungen	2
Tabellen	
1. Schwerbehinderte Menschen 1997 bis 2005 nach ausgewählten Merkmalen	3
2. Schwerbehinderte Menschen am 31.12.2005 nach Altersgruppen, Art der schwersten Behinderung und Geschlecht	4
3. Schwerbehinderte Menschen am 31.12.2005 nach Art der schwersten Behinderung, Art der weiteren Behinderungen (Oberkategorien) und Geschlecht	16
4. Schwerbehinderte Menschen am 31.12.2005 nach dem Grad der Behinderung, Altersgruppen, Anzahl der Behinderungen und Geschlecht	29
5. Schwerbehinderte Menschen am 31.12.2005 nach dem Grad der Behinderung, Art der schwersten Behinderung und Geschlecht	32
6. Schwerbehinderte Menschen am 31.12.2005 nach dem Grad der Behinderung, Ursache der schwersten Behinderung und Geschlecht	39
7. Schwerbehinderte Menschen am 31.12.2005 nach Ursache und Art der schwersten Behinderung	40
8. Schwerbehinderte Menschen am 31.12.2005 nach Altersgruppen und Kreisen	44
9. Schwerbehinderte Menschen am 31.12.2005 nach dem Grad der Behinderung und Kreisen	45
10. Schwerbehinderte Menschen am 31.12.2005 nach Art der schwersten Behinderung (Oberkategorien) und Kreisen	46
 Grafiken	
Schwerbehinderte Menschen am 31.12.2005 nach Altersgruppen und Art der schwersten Behinderung	28
Schwerbehinderte Menschen am 31.12.2005 nach dem Grad der Behinderung (GdB)	38
Schwerbehinderte Menschen am 31.12.2005 nach der Ursache der schwersten Behinderung	38

Vorbemerkungen

Rechtsgrundlagen

Sozialgesetzbuch (SGB) Neuntes Buch (IX) - Rehabilitation und Teilhabe behinderter Menschen (Artikel 1 des Gesetzes vom 19. Juni 2001 (BGBl. I S. 1046)), zuletzt geändert durch Artikel 4 des Gesetzes vom 24. April 2006 (BGBl. I S. 926) in Verbindung mit dem Gesetz über die Statistik für Bundeszwecke (Bundesstatistikgesetz - BStatG) vom 22. Januar 1987 (BGBl. I S. 462, 565), zuletzt geändert durch Artikel 2 des Gesetzes vom 9. Juni 2005 (BGBl. I S. 1534). Erhoben werden die Angaben zu § 131 SGB IX.

Methodische Hinweise

Die in den nachfolgenden Tabellen veröffentlichten Angaben wurden mit der Statistik der schwerbehinderten Menschen erhoben. Dabei handelt es sich um eine Totalerhebung, die im Abstand von zwei Jahren durchzuführen ist. Dem Thüringer Landesamt für Statistik werden die Daten der Versorgungsämter Erfurt, Gera und Suhl zur Verfügung gestellt. Auf deren Grundlage wurden nachfolgende Tabellen erstellt.

Erfasst wurden ausschließlich schwerbehinderte Menschen, die zum Erhebungszeitpunkt in Besitz eines gültigen Schwerbehindertenausweises waren und ihren Wohnsitz in Thüringen hatten.

Bei Berechnungskennziffern entstandene Rundungsdifferenzen wurden nicht ausgeglichen.

Begriffserläuterungen

Behinderung

Eine Behinderung ist die Auswirkung einer nicht nur vorübergehenden Funktionsbeeinträchtigung, die auf einem regelwidrigen körperlichen, geistigen oder seelischen Zustand beruht. Sie ist als Grad der Behinderung (GdB) - nach Zehnergraden abgestuft - von 20 bis 100 festzustellen.

Art der Behinderung

Sie bezeichnet die funktionelle und anatomische Veränderung an Gliedmaßen bzw. Organen.

Schwerbehinderte Menschen

Menschen sind schwerbehindert, wenn ihnen von den Versorgungsämtern ein Grad der Behinderung von 50 oder mehr zuerkannt worden ist.

Zeichenerklärung

- nichts vorhanden (genau Null)

0 weniger als die Hälfte von 1 in der letzten besetzten Stelle, jedoch mehr als nichts

1. Schwerbehinderte Menschen 1997 bis 2005 nach ausgewählten Merkmalen

Merkmal	31.12.1997	31.12.1999	31.12.2001	31.12.2003	31.12.2005
Schwerbehinderte Menschen insgesamt und zwar	161 192	168 764	182 683	191 896	189 313
männlich	82 324	86 099	93 053	97 922	95 549
weiblich	78 868	82 665	89 630	93 974	93 764
Verlust oder Teilverlust von Gliedmaßen	4 491	4 307	4 124	3 584	3 261
Funktionseinschränkung von Gliedmaßen	34 974	35 782	37 109	34 202	35 388
Funktionseinschränkung der Wirbelsäule und des Rumpfes, Deformierung des Brustkorbes	14 464	15 260	16 578	16 012	17 266
Blindheit und Sehbehinderung	11 650	11 752	12 159	10 858	12 180
Sprach- oder Sprechstörungen, Taubheit, Schwer- hörigkeit, Gleichgewichtsstörungen	7 853	8 112	8 454	7 775	9 066
Verlust einer Brust oder beider Brüste, Entstellungen u.a.	4 342	4 767	5 388	5 063	5 387
Beeinträchtigung der Funktion von inneren Organen bzw. Organsystemen	52 767	54 965	59 413	54 345	55 362
Querschnittlähmung, zerebrale Störungen, geistig- seelische Behinderungen, Suchtkrankheiten	26 321	28 457	31 248	30 290	34 771
sonstige und ungenügend bezeichnete Behinderungen	4 330	5 362	8 210	29 767	16 632
Grad der Behinderung					
50	46 636	49 315	54 188	58 325	57 999
60	26 704	27 514	29 413	30 418	30 365
70	22 012	22 550	23 880	24 417	23 715
80	20 477	21 078	22 464	23 122	22 249
90	8 670	9 205	10 084	10 502	10 241
100	36 693	39 102	42 654	45 112	44 744
angeborene Behinderung	11 542	11 265	11 119	11 181	11 597
Arbeitsunfall ¹⁾ , Berufskrankheit	2 643	2 593	2 571	2 659	2 591
Verkehrsunfall	795	776	796	873	981
häuslicher Unfall	402	390	374	384	437
sonstiger oder nicht näher bezeichneter Unfall	380	378	393	496	773
anerkannte Kriegs-, Wehrdienst- oder Zivildienstbeschädigung	5 982	5 185	4 487	3 769	2 866
allgemeine Krankheit (einschließlich Impfschaden)	121 810	129 328	141 140	143 035	148 153
sonstige, mehrere oder ungenügend be- zeichnete Ursachen	17 638	18 849	21 803	29 499	21 915

1) einschließlich Wege- und Betriebswegeunfall

2. Schwerbehinderte Menschen am 31.12.2005 nach Alters

Lfd. Nr.	Art der schwersten Behinderung	Insgesamt		
			unter 6	6 - 15
Insgesamt				
	Verlust oder Teilverlust			
1	eines Armes	611	1	5
2	eines Beines	2 014	-	2
3	beider Arme	82	-	1
4	beider Beine	342	-	1
5	eines Armes und eines Beines	79	-	-
6	von drei oder vier Gliedmaßen	133	-	1
7	Zusammen	3 261	1	10
	Funktionseinschränkung			
8	eines Armes	2 273	11	23
9	eines Beines	8 536	4	27
10	beider Arme	663	-	4
11	beider Beine	16 902	11	33
12	eines Armes und eines Beines	3 734	11	25
13	von drei Gliedmaßen	658	-	2
14	beider Arme und beider Beine	2 622	8	28
15	Zusammen	35 388	45	142
	Funktionseinschränkung der Wirbelsäule und des Rumpfes, Deformierung des Brustkorbes			
16	Deformierung des Brustkorbes mit Funktionseinschränkung der Wirbelsäule	81	-	1
17	Funktionseinschränkung der Wirbelsäule	10 092	2	7
18	Funktionseinschränkung der Wirbelsäule und der Gliedmaßen	6 601	3	9
19	sonstige Einschränkung der Stützfunktion des Rumpfes	492	-	-
20	Zusammen	17 266	5	17
	Blindheit und Sehbehinderung			
21	Blindheit oder Verlust beider Augen	3 535	20	44
22	hochgradige Sehbehinderung	1 409	2	7
23	sonstige Sehbehinderung	7 236	9	56
24	Zusammen	12 180	31	107
	Sprach- oder Sprechstörungen, Taubheit, Schwerhörigkeit, Gleichgewichtsstörungen			
25	Sprach- oder Sprechstörungen	294	8	6
26	Taubheit	824	8	12
27	Taubheit kombiniert mit Störungen der Sprachentwicklung und entsprechenden Störungen der geistigen Entwicklung	513	4	16
28	Schwerhörigkeit, auch kombiniert mit Gleichgewichtsstörungen	7 351	23	53
29	Gleichgewichtsstörungen	84	-	-
30	Zusammen	9 066	43	87
	Verlust einer Brust oder beider Brüste, Entstellungen u.a.			
31	Kleinwuchs	35	-	-
32	Entstellung, belästigende oder abstoßende Absonderungen oder Gerüche	74	15	6
33	Verlust einer Brust oder beider Brüste	5 278	-	-
34	Zusammen	5 387	15	6

gruppen, Art der schwersten Behinderung und Geschlecht

Davon im Alter von ... bis unter ... Jahren									Lfd. Nr.
15 - 18	18 - 25	25 - 35	35 - 45	45 - 55	55 - 60	60 - 62	62 - 65	65 und mehr	
Insgesamt									
6	16	27	59	67	25	17	36	352	1
3	15	26	118	234	128	54	133	1301	2
3	1	3	5	7	10	2	5	45	3
-	2	3	11	35	16	7	16	251	4
1	-	5	12	10	5	-	5	41	5
1	2	4	13	24	6	7	1	74	6
14	36	68	218	377	190	87	196	2 064	7
7	32	86	174	299	199	111	206	1 125	8
18	64	150	399	1 013	723	374	685	5 079	9
3	7	15	40	74	55	39	75	351	10
40	97	195	601	1 576	1 230	667	1 306	11 146	11
23	56	94	186	467	335	162	303	2 072	12
3	2	13	27	67	58	41	65	380	13
18	75	107	213	370	249	131	242	1 181	14
112	333	660	1 640	3 866	2 849	1 525	2 882	21 334	15
-	1	3	3	11	12	1	6	43	16
6	35	106	412	1 372	1 201	769	1 285	4 897	17
6	23	70	221	630	543	338	740	4 018	18
1	3	12	17	52	28	21	36	322	19
13	62	191	653	2 065	1 784	1 129	2 067	9 280	20
13	63	95	191	300	156	57	127	2 469	21
10	7	30	40	108	49	28	45	1 083	22
32	117	164	432	810	558	242	466	4 350	23
55	187	289	663	1 218	763	327	638	7 902	24
9	11	9	18	50	33	14	31	105	25
10	69	74	111	126	74	24	36	280	26
17	32	56	101	86	42	14	25	120	27
43	152	204	369	813	727	319	622	4 026	28
-	1	-	3	11	6	3	5	55	29
79	265	343	602	1 086	882	374	719	4 586	30
-	2	4	6	8	3	-	1	11	31
3	1	5	6	5	7	1	2	23	32
-	1	51	358	1 073	654	288	533	2 320	33
3	4	60	370	1 086	664	289	536	2 354	34

Noch: 2. Schwerbehinderte Menschen am 31.12.2005 nach Alters

Lfd. Nr.	Art der schwersten Behinderung	Insgesamt		
			unter 6	6 - 15
Noch: Insgesamt				
	Beeinträchtigung der Funktion von inneren Organen bzw. Organsystemen			
35	von Herz-Kreislauf	13 398	34	28
36	von Herz-Kreislauf und einem oder mehreren weiteren inneren Organen	10 892	4	6
37	der oberen Atemwege	737	6	4
38	der oberen Atemwege und eines oder mehrerer weiterer innerer Organe	502	-	1
39	der tieferen Atemwege und Lungen	4 605	4	17
40	der tieferen Atemwege und Lungen sowie eines oder mehrerer weiterer innerer Organe	2 031	1	1
41	der Verdauungsorgane	5 005	17	11
42	der Verdauungsorgane und eines oder mehrerer weiterer innerer Organe	1 791	2	7
43	der Harnorgane	3 558	16	15
44	der Harnorgane und eines oder mehrerer weiterer innerer Organe	1 388	-	1
45	der Geschlechtsorgane	3 247	1	-
46	der Geschlechtsorgane und eines oder mehrerer weiterer innerer Organe	485	-	-
47	der inneren Sekretion und/oder des Stoffwechsels	5 572	24	128
48	der inneren Sekretion und/oder des Stoffwechsels und eines oder mehrerer weiterer innerer Organe	986	1	4
49	des Blutes und des retikulo-endothelialen Systems	1 041	16	35
50	des Blutes und des retikulo-endothelialen Systems und eines oder mehrerer weiterer innerer Organe	124	-	3
51	Zusammen	55 362	126	261
	Querschnittlähmung, zerebrale Störungen, geistig-seelische Behinderungen, Suchtkrankheiten			
52	Querschnittlähmung	599	2	5
53	hirnorganische Anfälle (auch mit geistig-seelischen Störungen) ohne neurologische Ausfallserscheinungen am Bewegungsapparat	4 744	15	100
54	hirnorganische Anfälle (auch mit geistig-seelischen Störungen) mit neurologischen Ausfallserscheinungen am Bewegungsapparat	3 060	19	127
55	hirnorganisches Psychosyndrom (Hirnleistungsschwäche, organische Wesensänderung) ohne neurologische Ausfallserscheinungen am Bewegungsapparat; symptomatische Psychosen	7 154	33	127
56	hirnorganisches Psychosyndrom (Hirnleistungsschwäche, organische Wesensänderung) mit neurologischen Ausfallserscheinungen am Bewegungsapparat	5 139	21	78
57	Störungen der geistigen Entwicklung (z.B. Lernbehinderung, geistige Behinderung)	6 853	81	417
58	körperlich nicht begründbare (endogene) Psychosen (Schizophrenie, affektive Psychosen)	5 057	2	28
59	Neurosen, Persönlichkeits- und Verhaltensstörungen	1 377	4	19
60	Suchtkrankheiten	788	-	-
61	Zusammen	34 771	177	901
	Sonstige und ungenügend bezeichnete Behinderungen			
62	nur Behinderungen mit Einzel-GdB unter 25	141	-	1
63	anderweitig nicht einzuordnende oder ungenügend bezeichnete Behinderungen	16 491	160	364
64	Zusammen	16 632	160	365
65	Insgesamt	189 313	603	1 896

gruppen, Art der schwersten Behinderung und Geschlecht

Davon im Alter von ... bis unter ... Jahren									Lfd. Nr.
15 - 18	18 - 25	25 - 35	35 - 45	45 - 55	55 - 60	60 - 62	62 - 65	65 und mehr	
Noch: Insgesamt									
16	37	91	200	718	733	439	1 104	9 998	35
6	21	34	158	758	919	496	916	7 574	36
1	6	11	41	91	61	28	72	416	37
1	5	4	23	36	31	27	42	332	38
11	31	54	202	556	437	226	481	2 586	39
3	8	27	57	209	172	94	216	1 243	40
9	46	99	376	897	608	278	471	2 193	41
2	8	27	106	268	216	98	131	926	42
15	43	89	285	574	401	185	379	1 556	43
3	9	14	55	147	132	62	133	832	44
-	28	90	327	595	373	192	362	1 279	45
-	1	2	14	57	35	27	60	289	46
96	183	296	608	1 087	828	335	581	1 406	47
5	8	12	51	141	126	62	115	461	48
21	47	66	154	212	120	50	82	238	49
-	7	4	11	20	13	7	12	47	50
189	488	920	2 668	6 366	5 205	2 606	5 157	31 376	51
10	47	99	109	114	39	10	26	138	52
91	297	562	943	982	385	136	249	984	53
90	253	370	497	538	206	75	141	744	54
88	320	508	779	1 041	486	196	416	3 160	55
60	164	230	360	661	375	167	314	2 709	56
343	1 064	1 158	1 450	1 208	309	106	150	567	57
34	159	396	834	1 342	674	233	384	971	58
16	63	85	189	349	228	91	100	233	59
-	18	21	173	322	112	25	47	70	60
732	2 385	3 429	5 334	6 557	2 814	1 039	1 827	9 576	61
-	1	3	10	25	16	13	27	45	62
174	464	766	1 667	2 951	1 692	750	1 361	6 142	63
174	465	769	1 677	2 976	1 708	763	1 388	6 187	64
1 371	4 225	6 729	13 825	25 597	16 859	8 139	15 410	94 659	65

Noch: 2. Schwerbehinderte Menschen am 31.12.2005 nach Alters

Lfd. Nr.	Art der schwersten Behinderung	Insgesamt		
			unter 6	6 - 15
männlich				
	Verlust oder Teilverlust			
66	eines Armes	484	-	3
67	eines Beines	1 576	-	2
68	beider Arme	64	-	1
69	beider Beine	247	-	-
70	eines Armes und eines Beines	54	-	-
71	von drei oder vier Gliedmaßen	99	-	-
72	Zusammen	2 524	-	6
	Funktionseinschränkung			
73	eines Armes	1 489	7	9
74	eines Beines	4 632	3	19
75	beider Arme	376	-	4
76	beider Beine	7 425	6	21
77	eines Armes und eines Beines	2 161	5	12
78	von drei Gliedmaßen	349	-	1
79	beider Arme und beider Beine	1 080	5	16
80	Zusammen	17 512	26	82
	Funktionseinschränkung der Wirbelsäule und des Rumpfes, Deformierung des Brustkorbes			
81	Deformierung des Brustkorbes mit Funktionseinschränkung der Wirbelsäule	39	-	1
82	Funktionseinschränkung der Wirbelsäule	4 628	1	4
83	Funktionseinschränkung der Wirbelsäule und der Gliedmaßen	2 764	3	3
84	sonstige Einschränkung der Stützfunktion des Rumpfes	206	-	-
85	Zusammen	7 637	4	8
	Blindheit und Sehbehinderung			
86	Blindheit oder Verlust beider Augen	1 301	12	19
87	hochgradige Sehbehinderung	499	-	1
88	sonstige Sehbehinderung	2 969	2	32
89	Zusammen	4 769	14	52
	Sprach- oder Sprechstörungen, Taubheit, Schwerhörigkeit, Gleichgewichtsstörungen			
90	Sprach- oder Sprechstörungen	196	5	6
91	Taubheit	396	3	7
92	Taubheit kombiniert mit Störungen der Sprachentwicklung und entsprechenden Störungen der geistigen Entwicklung	265	3	10
93	Schwerhörigkeit, auch kombiniert mit Gleichgewichtsstörungen	3 853	16	34
94	Gleichgewichtsstörungen	29	-	-
95	Zusammen	4 739	27	57
	Verlust einer Brust oder beider Brüste, Entstellungen u.a.			
96	Kleinwuchs	11	-	-
97	Entstellung, belästigende oder abstoßende Absonderungen oder Gerüche	45	9	6
98	Verlust einer Brust oder beider Brüste	30	-	-
99	Zusammen	86	9	6

gruppen, Art der schwersten Behinderung und Geschlecht

Davon im Alter von ... bis unter ... Jahren									Lfd. Nr.
15 - 18	18 - 25	25 - 35	35 - 45	45 - 55	55 - 60	60 - 62	62 - 65	65 und mehr	
männlich									
3	6	17	42	48	21	15	27	302	66
3	13	21	92	196	97	50	108	994	67
3	1	3	4	6	7	1	3	35	68
-	1	2	10	29	11	5	12	177	69
1	-	3	9	5	2	-	4	30	70
1	1	4	9	15	6	6	-	57	71
11	22	50	166	299	144	77	154	1 595	72
4	26	58	115	173	118	59	116	804	73
11	38	94	235	594	430	218	422	2 568	74
2	4	10	30	31	30	18	42	205	75
29	57	123	308	744	594	355	696	4 492	76
10	36	59	114	267	201	105	181	1 171	77
2	1	8	15	45	29	21	41	186	78
14	46	60	106	158	101	56	97	421	79
72	208	412	923	2 012	1 503	832	1 595	9 847	80
-	-	1	2	6	7	1	3	18	81
3	16	46	198	652	584	359	707	2 058	82
3	12	37	101	308	241	144	384	1 528	83
1	1	7	8	18	11	8	20	132	84
7	29	91	309	984	843	512	1 114	3 736	85
5	41	56	104	166	85	30	53	730	86
5	5	21	22	59	25	14	26	321	87
17	61	91	240	399	272	130	233	1 492	88
27	107	168	366	624	382	174	312	2 543	89
6	8	7	11	36	27	8	18	64	90
4	44	41	53	64	36	12	18	114	91
14	16	24	48	50	25	5	11	59	92
29	87	109	183	419	379	168	376	2 053	93
-	-	-	1	5	2	-	2	19	94
53	155	181	296	574	469	193	425	2 309	95
-	2	1	3	-	-	-	-	5	96
1	-	1	3	4	5	1	1	14	97
-	-	-	2	8	2	1	4	13	98
1	2	2	8	12	7	2	5	32	99

Noch: 2. Schwerbehinderte Menschen am 31.12.2005 nach Alters

Lfd. Nr.	Art der schwersten Behinderung	Insgesamt		
			unter 6	6 - 15
noch: männlich				
100	Beeinträchtigung der Funktion von inneren Organen bzw. Organsystemen von Herz-Kreislauf	7 462	18	21
101	von Herz-Kreislauf und einem oder mehreren weiteren inneren Organen	6 341	3	2
102	der oberen Atemwege	462	2	3
103	der oberen Atemwege und eines oder mehrerer weiterer innerer Organe	306	-	1
104	der tieferen Atemwege und Lungen	2 830	2	11
105	der tieferen Atemwege und Lungen sowie eines oder mehrerer weiterer innerer Organe	1 255	1	-
106	der Verdauungsorgane	2 741	9	8
107	der Verdauungsorgane und eines oder mehrerer weiterer innerer Organe	1 081	-	4
108	der Harnorgane	2 097	11	11
109	der Harnorgane und eines oder mehrerer weiterer innerer Organe	848	-	1
110	der Geschlechtsorgane	1 469	-	-
111	der Geschlechtsorgane und eines oder mehrerer weiterer innerer Organe	242	-	-
112	der inneren Sekretion und/oder des Stoffwechsels	2 937	12	64
113	der inneren Sekretion und/oder des Stoffwechsels und eines oder mehrerer weiterer innerer Organe	521	1	2
114	des Blutes und des retikulo-endothelialen Systems	607	11	23
115	des Blutes und des retikulo-endothelialen Systems und eines oder mehrerer weiterer innerer Organe	65	-	3
116	Zusammen	31 264	70	154
Querschnittlähmung, zerebrale Störungen, geistig-seelische Behinderungen, Suchtkrankheiten				
117	Querschnittlähmung	412	1	1
118	hirnorganische Anfälle (auch mit geistig-seelischen Störungen) ohne neurologische Ausfallserscheinungen am Bewegungsapparat	2 518	7	59
119	hirnorganische Anfälle (auch mit geistig-seelischen Störungen) mit neurologischen Ausfallserscheinungen am Bewegungsapparat	1 643	13	80
120	hirnorganisches Psychosyndrom (Hirnleistungsschwäche, organische Wesensänderung) ohne neurologische Ausfallserscheinungen am Bewegungsapparat; symptomatische Psychosen	3 857	19	73
121	hirnorganisches Psychosyndrom (Hirnleistungsschwäche, organische Wesensänderung) mit neurologischen Ausfallserscheinungen am Bewegungsapparat	2 809	10	50
122	Störungen der geistigen Entwicklung (z.B. Lernbehinderung, geistige Behinderung)	4 025	54	268
123	körperlich nicht begründbare (endogene) Psychosen (Schizophrenie, affektive Psychosen)	2 221	2	20
124	Neurosen, Persönlichkeits- und Verhaltensstörungen	559	4	12
125	Suchtkrankheiten	655	-	-
126	Zusammen	18 699	110	563
Sonstige und ungenügend bezeichnete Behinderungen				
127	nur Behinderungen mit Einzel-GdB unter 25	70	-	1
128	anderweitig nicht einzuordnende oder ungenügend bezeichnete Behinderungen	8 249	95	223
129	Zusammen	8 319	95	224
130	Insgesamt	95 549	355	1 152

gruppen, Art der schwersten Behinderung und Geschlecht

Davon im Alter von ... bis unter ... Jahren									Lfd: Nr.
15 - 18	18 - 25	25 - 35	35 - 45	45 - 55	55 - 60	60 - 62	62 - 65	65 und mehr	
noch: männlich									
10	21	51	124	467	476	299	716	5 259	100
4	15	17	106	503	601	332	590	4 168	101
1	3	7	21	60	33	20	37	275	102
-	3	3	9	21	19	17	24	209	103
7	21	25	100	291	253	130	286	1 704	104
2	4	9	24	105	92	52	134	832	105
6	25	43	179	485	351	173	286	1 176	106
1	7	13	62	156	135	67	85	551	107
4	29	56	170	343	225	116	233	899	108
-	4	9	27	89	93	42	83	500	109
-	22	51	86	105	128	93	207	777	110
-	-	2	6	13	12	14	29	166	111
56	85	153	317	635	470	178	350	617	112
3	4	6	30	83	80	43	70	199	113
11	26	43	100	132	64	31	49	117	114
-	5	1	7	9	7	4	6	23	115
105	274	489	1 368	3 497	3 039	1 611	3 185	17 472	116
8	26	74	83	86	33	8	20	72	117
58	179	321	532	530	176	65	119	472	118
56	146	218	276	276	107	40	70	361	119
59	201	319	464	598	270	117	243	1 494	120
33	99	124	204	353	232	93	194	1 417	121
221	629	687	851	718	182	59	83	273	122
24	108	243	417	613	261	75	151	307	123
12	43	47	79	139	74	35	43	71	124
-	15	19	144	266	90	22	42	57	125
471	1 446	2 052	3 050	3 579	1 425	514	965	4 524	126
-	-	3	4	14	2	5	17	24	127
104	268	392	747	1 410	873	360	766	3 011	128
104	268	395	751	1 424	875	365	783	3 035	129
851	2 511	3 840	7 237	13 005	8 687	4 280	8 538	45 093	130

Noch: 2. Schwerbehinderte Menschen am 31.12.2005 nach Alters

Lfd. Nr.	Art der schwersten Behinderung	Insgesamt		
			unter 6	6 - 15
weiblich				
	Verlust oder Teilverlust			
131	eines Armes	127	1	2
132	eines Beines	438	-	-
133	beider Arme	18	-	-
134	beider Beine	95	-	1
135	eines Armes und eines Beines	25	-	-
136	von drei oder vier Gliedmaßen	34	-	1
137	Zusammen	737	1	4
	Funktionseinschränkung			
138	eines Armes	784	4	14
139	eines Beines	3 904	1	8
140	beider Arme	287	-	-
141	beider Beine	9 477	5	12
142	eines Armes und eines Beines	1 573	6	13
143	von drei Gliedmaßen	309	-	1
144	beider Arme und beider Beine	1 542	3	12
145	Zusammen	17 876	19	60
	Funktionseinschränkung der Wirbelsäule und des Rumpfes, Deformierung des Brustkorbes			
146	Deformierung des Brustkorbes mit Funktionseinschränkung der Wirbelsäule	42	-	-
147	Funktionseinschränkung der Wirbelsäule	5 464	1	3
148	Funktionseinschränkung der Wirbelsäule und der Gliedmaßen	3 837	-	6
149	sonstige Einschränkung der Stützfunktion des Rumpfes	286	-	-
150	Zusammen	9 629	1	9
	Blindheit und Sehbehinderung			
151	Blindheit oder Verlust beider Augen	2 234	8	25
152	hochgradige Sehbehinderung	910	2	6
153	sonstige Sehbehinderung	4 267	7	24
154	Zusammen	7 411	17	55
	Sprach- oder Sprechstörungen, Taubheit, Schwerhörigkeit, Gleichgewichtsstörungen			
155	Sprach- oder Sprechstörungen	98	3	-
156	Taubheit	428	5	5
157	Taubheit kombiniert mit Störungen der Sprachentwicklung und entsprechenden Störungen der geistigen Entwicklung	248	1	6
158	Schwerhörigkeit, auch kombiniert mit Gleichgewichtsstörungen	3 498	7	19
159	Gleichgewichtsstörungen	55	-	-
160	Zusammen	4 327	16	30
	Verlust einer Brust oder beider Brüste, Entstellungen u.a.			
161	Kleinwuchs	24	-	-
162	Entstellung, belästigende oder abstoßende Absonderungen oder Gerüche	29	6	-
163	Verlust einer Brust oder beider Brüste	5 248	-	-
164	Zusammen	5 301	6	-

gruppen, Art der schwersten Behinderung und Geschlecht

Davon im Alter von ... bis unter ... Jahren									Lfd. Nr.
15 - 18	18 - 25	25 - 35	35 - 45	45 - 55	55 - 60	60 - 62	62 - 65	65 und mehr	
weiblich									
3	10	10	17	19	4	2	9	50	131
-	2	5	26	38	31	4	25	307	132
-	-	-	1	1	3	1	2	10	133
-	1	1	1	6	5	2	4	74	134
-	-	2	3	5	3	-	1	11	135
-	1	-	4	9	-	1	1	17	136
3	14	18	52	78	46	10	42	469	137
3	6	28	59	126	81	52	90	321	138
7	26	56	164	419	293	156	263	2 511	139
1	3	5	10	43	25	21	33	146	140
11	40	72	293	832	636	312	610	6 654	141
13	20	35	72	200	134	57	122	901	142
1	1	5	12	22	29	20	24	194	143
4	29	47	107	212	148	75	145	760	144
40	125	248	717	1 854	1 346	693	1 287	11 487	145
-	1	2	1	5	5	-	3	25	146
3	19	60	214	720	617	410	578	2 839	147
3	11	33	120	322	302	194	356	2 490	148
-	2	5	9	34	17	13	16	190	149
6	33	100	344	1 081	941	617	953	5 544	150
8	22	39	87	134	71	27	74	1 739	151
5	2	9	18	49	24	14	19	762	152
15	56	73	192	411	286	112	233	2 858	153
28	80	121	297	594	381	153	326	5 359	154
3	3	2	7	14	6	6	13	41	155
6	25	33	58	62	38	12	18	166	156
3	16	32	53	36	17	9	14	61	157
14	65	95	186	394	348	151	246	1 973	158
-	1	-	2	6	4	3	3	36	159
26	110	162	306	512	413	181	294	2 277	160
-	-	3	3	8	3	-	1	6	161
2	1	4	3	1	2	-	1	9	162
-	1	51	356	1 065	652	287	529	2 307	163
2	2	58	362	1 074	657	287	531	2 322	164

Noch: 2. Schwerbehinderte Menschen am 31.12.2005 nach Alters

Lfd. Nr.	Art der schwersten Behinderung	Insgesamt		
			unter 6	6 - 15
noch: weiblich				
	Beeinträchtigung der Funktion von inneren Organen bzw. Organsystemen			
165	von Herz-Kreislauf	5 936	16	7
166	von Herz-Kreislauf und einem oder mehreren weiteren inneren Organen	4 551	1	4
167	der oberen Atemwege	275	4	1
168	der oberen Atemwege und eines oder mehrerer weiterer innerer Organe	196	-	-
169	der tieferen Atemwege und Lungen	1 775	2	6
170	der tieferen Atemwege und Lungen sowie eines oder mehrerer weiterer innerer Organe	776	-	1
171	der Verdauungsorgane	2 264	8	3
172	der Verdauungsorgane und eines oder mehrerer weiterer innerer Organe	710	2	3
173	der Harnorgane	1 461	5	4
174	der Harnorgane und eines oder mehrerer weiterer innerer Organe	540	-	-
175	der Geschlechtsorgane	1 778	1	-
176	der Geschlechtsorgane und eines oder mehrerer weiterer innerer Organe	243	-	-
177	der inneren Sekretion und/oder des Stoffwechsels	2 635	12	64
178	der inneren Sekretion und/oder des Stoffwechsels und eines oder mehrerer weiterer innerer Organe	465	-	2
179	des Blutes und des retikulo-endothelialen Systems	434	5	12
180	des Blutes und des retikulo-endothelialen Systems und eines oder mehrerer weiterer innerer Organe	59	-	-
181	Zusammen	24 098	56	107
	Querschnittlähmung, zerebrale Störungen, geistig-seelische Behinderungen, Suchtkrankheiten			
182	Querschnittlähmung	187	1	4
183	hirnorganische Anfälle (auch mit geistig-seelischen Störungen) ohne neurologische Ausfallserscheinungen am Bewegungsapparat	2 226	8	41
184	hirnorganische Anfälle (auch mit geistig-seelischen Störungen) mit neurologischen Ausfallserscheinungen am Bewegungsapparat	1 417	6	47
185	hirnorganisches Psychosyndrom (Hirnleistungsschwäche, organische Wesensänderung) ohne neurologische Ausfallserscheinungen am Bewegungsapparat; symptomatische Psychosen	3 297	14	54
186	hirnorganisches Psychosyndrom (Hirnleistungsschwäche, organische Wesensänderung) mit neurologischen Ausfallserscheinungen am Bewegungsapparat	2 330	11	28
187	Störungen der geistigen Entwicklung (z.B. Lernbehinderung, geistige Behinderung)	2 828	27	149
188	körperlich nicht begründbare (endogene) Psychosen (Schizophrenie, affektive Psychosen)	2 836	-	8
189	Neurosen, Persönlichkeits- und Verhaltensstörungen	818	-	7
190	Suchtkrankheiten	133	-	-
191	Zusammen	16 072	67	338
	Sonstige und ungenügend bezeichnete Behinderungen			
192	nur Behinderungen mit Einzel-GdB unter 25	71	-	-
193	anderweitig nicht einzuordnende oder ungenügend bezeichnete Behinderungen	8 242	65	141
194	Zusammen	8 313	65	141
195	Insgesamt	93 764	248	744

gruppen, Art der schwersten Behinderung und Geschlecht

Davon im Alter von ... bis unter ... Jahren									Lfd. Nr.
15 - 18	18 - 25	25 - 35	35 - 45	45 - 55	55 - 60	60 - 62	62 - 65	65 und mehr	
noch: weiblich									
6	16	40	76	251	257	140	388	4 739	165
2	6	17	52	255	318	164	326	3 406	166
-	3	4	20	31	28	8	35	141	167
1	2	1	14	15	12	10	18	123	168
4	10	29	102	265	184	96	195	882	169
1	4	18	33	104	80	42	82	411	170
3	21	56	197	412	257	105	185	1 017	171
1	1	14	44	112	81	31	46	375	172
11	14	33	115	231	176	69	146	657	173
3	5	5	28	58	39	20	50	332	174
-	6	39	241	490	245	99	155	502	175
-	1	-	8	44	23	13	31	123	176
40	98	143	291	452	358	157	231	789	177
2	4	6	21	58	46	19	45	262	178
10	21	23	54	80	56	19	33	121	179
-	2	3	4	11	6	3	6	24	180
84	214	431	1 300	2 869	2 166	995	1 972	13 904	181
2	21	25	26	28	6	2	6	66	182
33	118	241	411	452	209	71	130	512	183
34	107	152	221	262	99	35	71	383	184
29	119	189	315	443	216	79	173	1 666	185
27	65	106	156	308	143	74	120	1 292	186
122	435	471	599	490	127	47	67	294	187
10	51	153	417	729	413	158	233	664	188
4	20	38	110	210	154	56	57	162	189
-	3	2	29	56	22	3	5	13	190
261	939	1 377	2 284	2 978	1 389	525	862	5 052	191
-	1	-	6	11	14	8	10	21	192
70	196	374	920	1 541	819	390	595	3 131	193
70	197	374	926	1 552	833	398	605	3 152	194
520	1 714	2 889	6 588	12 592	8 172	3 859	6 872	49 566	195

3. Schwerbehinderte Menschen am 31.12.2005 nach Art der schwersten Be

Lfd. Nr.	Art der schwersten Behinderung	Insgesamt	Darunter mit	
			einer	zwei oder mehreren
			weiteren Behinderung (en)	

Insgesamt

Verlust oder Teilverlust				
1	eines Armes	611	55	41
2	eines Beines	2 014	605	245
3	beider Arme	82	15	3
4	beider Beine	342	103	27
5	eines Armes und eines Beines	79	19	5
6	von drei oder vier Gliedmaßen	133	50	2
7	Zusammen	3 261	847	323
Funktionseinschränkung				
8	eines Armes	2 273	740	231
9	eines Beines	8 536	3 096	1 362
10	beider Arme	663	215	60
11	beider Beine	16 902	5 557	1 557
12	eines Armes und eines Beines	3 734	1 522	396
13	von drei Gliedmaßen	658	260	11
14	beider Arme und beider Beine	2 622	796	84
15	Zusammen	35 388	12 186	3 701
Funktionseinschränkung der Wirbelsäule und des Rumpfes, Deformierung des Brustkorbes				
16	Deformierung des Brustkorbes mit Funktionseinschränkung der Wirbelsäule	81	27	4
17	Funktionseinschränkung der Wirbelsäule	10 092	4 164	1 729
18	Funktionseinschränkung der Wirbelsäule und der Gliedmaßen	6 601	2 387	594
19	sonstige Einschränkung der Stützfunktion des Rumpfes	492	99	20
20	Zusammen	17 266	6 677	2 347
Blindheit und Sehbehinderung				
21	Blindheit oder Verlust beider Augen	3 535	614	442
22	hochgradige Sehbehinderung	1 409	382	367
23	sonstige Sehbehinderung	7 236	2 453	1 241
24	Zusammen	12 180	3 449	2 050
Sprach- oder Sprechstörungen, Taubheit, Schwerhörigkeit, Gleichgewichtsstörungen				
25	Sprach- oder Sprechstörungen	294	77	32
26	Taubheit	824	112	38
27	Taubheit kombiniert mit Störungen der Sprachentwicklung und entsprechenden Störungen der geistigen Entwicklung	513	55	5
28	Schwerhörigkeit, auch kombiniert mit Gleichgewichtsstörungen	7 351	2 145	1 374
29	Gleichgewichtsstörungen	84	27	29
30	Zusammen	9 066	2 416	1 478
Verlust einer Brust oder beider Brüste, Entstellungen u.a.				
31	Kleinwuchs	35	10	1
32	Entstellung, belästigende oder abstoßende Absonderungen oder Gerüche	74	18	11
33	Verlust einer Brust oder beider Brüste	5 278	1 514	916
34	Zusammen	5 387	1 542	928

hinderung, Art der weiteren Behinderungen (Oberkategorien) und Geschlecht

Und zwar mit									
Verlust oder Teilverlust von Gliedmaßen	Funktions-einschränkung von Gliedmaßen	Funktionseinschränkung der Wirbelsäule und des Rumpfes, Deformierung des Brustkorbes	Blindheit und Sehbehinderung	Sprach- oder Sprechstörungen, Taubheit, Schwerhörigkeit, Gleichgewichtsstörungen	Verlust einer Brust oder beider Brüste, Entstellungen u.a.	Beeinträchtigung der Funktion von inneren Organen bzw. Organ-systemen	Querschnitt-lähmung, zerebralen Störungen, geistig-seelischen Behinderungen, Suchtkrankheiten	sonstigen und ungenügend bezeichneten Behinderungen	Lfd. Nr.
Insgesamt									
-	21	29	10	14	1	47	8	7	1
-	203	144	47	47	2	557	60	35	2
-	3	3	4	-	-	7	3	1	3
-	8	11	15	3	-	94	13	13	4
-	2	3	3	2	-	16	2	1	5
-	10	9	2	3	-	24	2	4	6
-	247	199	81	69	3	745	88	61	7
-	-	279	77	97	17	544	109	79	8
13	-	1 452	322	340	79	2 835	403	376	9
1	-	90	26	30	1	129	24	34	10
15	-	2 176	495	509	128	4 479	392	477	11
13	-	292	200	156	24	1 290	205	134	12
1	-	93	16	18	4	123	10	17	13
1	-	242	73	41	11	444	76	76	14
44	-	4 624	1 209	1 191	264	9 844	1 219	1 193	15
1	4	-	1	1	-	21	4	3	16
8	2 020	4	324	489	75	3 357	716	629	17
11	434	2	197	293	48	1 989	302	299	18
-	14	16	8	11	2	75	6	7	19
20	2 472	22	530	794	125	5 442	1 028	938	20
15	246	175	-	129	16	633	167	117	21
20	194	115	-	114	15	490	111	57	22
19	782	820	-	429	50	2 084	441	310	23
54	1 222	1 110	-	672	81	3 207	719	484	24
1	31	15	3	12	-	53	16	10	25
-	24	28	27	1	3	60	29	16	26
2	11	10	8	-	-	17	13	4	27
10	867	1 082	354	16	42	1 741	429	352	28
-	11	18	5	-	-	37	9	5	29
13	944	1 153	397	29	45	1 908	496	387	30
-	4	2	2	2	-	1	1	-	31
-	7	7	4	4	-	7	5	6	32
2	679	808	137	112	2	1 174	239	193	33
2	690	817	143	118	2	1 182	245	199	34

Noch: 3. Schwerbehinderte Menschen am 31.12.2005 nach Art der schwersten Be

Lfd. Nr.	Art der schwersten Behinderung	Insgesamt	Darunter mit	
			einer	zwei oder mehreren
			weiteren Behinderung (en)	

Noch: Insgesamt

35	Beeinträchtigung der Funktion von inneren Organen bzw. Organsystemen von Herz-Kreislauf	13 398	4 037	1 558
36	von Herz-Kreislauf und einem oder mehreren weiteren inneren Organen	10 892	4 525	165
37	der oberen Atemwege	737	116	41
38	der oberen Atemwege und eines oder mehrerer weiterer innerer Organe	502	132	7
39	der tieferen Atemwege und Lungen	4 605	1 097	531
40	der tieferen Atemwege und Lungen sowie eines oder mehrerer weiterer innerer Organe	2 031	781	46
41	der Verdauungsorgane	5 005	1 101	510
42	der Verdauungsorgane und eines oder mehrerer weiterer innerer Organe	1 791	676	28
43	der Harnorgane	3 558	791	407
44	der Harnorgane und eines oder mehrerer weiterer innerer Organe	1 388	553	24
45	der Geschlechtsorgane	3 247	716	423
46	der Geschlechtsorgane und eines oder mehrerer weiterer innerer Organe	485	227	12
47	der inneren Sekretion und/oder des Stoffwechsels	5 572	1 240	791
48	der inneren Sekretion und/oder des Stoffwechsels und eines oder mehrerer weiterer innerer Organe	986	346	37
49	des Blutes und des retikulo-endothelialen Systems	1 041	220	97
50	des Blutes und des retikulo-endothelialen Systems und eines oder mehrerer weiterer innerer Organe	124	26	11
51	Zusammen	55 362	16 584	4 688
	Querschnittlähmung, zerebrale Störungen, geistig-seelische Behinderungen, Suchtkrankheiten			
52	Querschnittlähmung	599	82	13
53	hirnorganische Anfälle (auch mit geistig-seelischen Störungen) ohne neurologische Ausfallserscheinungen am Bewegungsapparat	4 744	686	290
54	hirnorganische Anfälle (auch mit geistig-seelischen Störungen) mit neurologischen Ausfallserscheinungen am Bewegungsapparat	3 060	481	54
55	hirnorganisches Psychosyndrom (Hirnleistungsschwäche, organische Wesensänderung) ohne neurologische Ausfallserscheinungen am Bewegungsapparat; symptomatische Psychosen	7 154	1 710	1 009
56	hirnorganisches Psychosyndrom (Hirnleistungsschwäche, organische Wesensänderung) mit neurologischen Ausfallserscheinungen am Bewegungsapparat	5 139	1 402	297
57	Störungen der geistigen Entwicklung (z.B. Lernbehinderung, geistige Behinderung)	6 853	860	261
58	körperlich nicht begründbare (endogene) Psychosen (Schizophrenie, affektive Psychosen)	5 057	1 267	634
59	Neurosen, Persönlichkeits- und Verhaltensstörungen	1 377	355	375
60	Suchtkrankheiten	788	278	192
61	Zusammen	34 771	7 121	3 125
	Sonstige und ungenügend bezeichnete Behinderungen			
62	nur Behinderungen mit Einzel-GdB unter 25	141	-	-
63	anderweitig nicht einzuordnende oder ungenügend bezeichnete Behinderungen	16 491	2 836	1 990
64	Zusammen	16 632	2 836	1 990
65	Insgesamt	189 313	53 658	20 630

hinderung, Art der weiteren Behinderungen (Oberkategorien) und Geschlecht

Und zwar mit									Lfd. Nr.
Verlust oder Teilverlust von Gliedmaßen	Funktions-einschränkung von Gliedmaßen	Funktionseinschränkung der Wirbelsäule und des Rumpfes, Deformierung des Brustkorbes	Blindheit und Sehbehinderung	Sprach- oder Sprechstörungen, Taubheit, Schwerhörigkeit, Gleichgewichtsstörungen	Verlust einer Brust oder beider Brüste, Entstellungen u.a.	Beeinträchtigung der Funktion von inneren Organen bzw. Organ-systemen	Querschnitt-lähmung, zerebralen Störungen, geistig-see-lischen Behinderungen, Suchtkrankheiten	sonstigen und unge-nügend bezeich-neten Be-hinderungen	
Noch: Insgesamt									
30	2 200	2 521	498	611	120	-	645	528	35
19	1 510	1 733	421	366	71	-	360	375	36
1	55	60	19	22	3	-	15	23	37
-	31	60	11	11	1	-	14	18	38
10	595	746	126	199	40	-	186	257	39
10	226	347	53	71	10	-	70	86	40
12	618	708	123	175	35	-	220	230	41
5	211	248	63	63	12	-	68	62	42
20	462	513	120	116	27	-	165	182	43
18	198	162	74	46	4	-	43	56	44
5	529	491	85	126	33	-	110	183	45
1	89	86	16	20	2	-	14	23	46
17	881	806	357	175	24	-	248	314	47
3	122	156	64	32	2	-	19	22	48
-	127	126	24	37	3	-	47	50	49
-	11	17	3	4	1	-	4	8	50
151	7 865	8 780	2 057	2 074	388	-	2 228	2 417	51
1	-	11	7	5	1	59	9	15	52
4	265	245	93	85	13	388	9	164	53
3	-	104	86	43	7	271	1	74	54
12	633	562	366	260	39	1 652	11	193	55
16	-	274	228	164	26	1 149	2	137	56
4	243	182	205	140	10	417	10	171	57
13	411	708	120	144	26	849	23	241	58
-	182	334	47	77	11	329	4	121	59
3	148	92	37	25	3	229	71	54	60
56	1 882	2 512	1 189	943	136	5 343	140	1 170	61
-	-	-	-	-	-	-	-	-	62
13	1 280	1 379	440	443	59	2 652	550	-	63
13	1 280	1 379	440	443	59	2 652	550	-	64
353	16 602	20 596	6 046	6 333	1 103	30 323	6 713	6 849	65

Noch: 3. Schwerbehinderte Menschen am 31.12.2005 nach Art der schwersten Be

Lfd. Nr.	Art der schwersten Behinderung	Insgesamt	Darunter mit	
			einer	zwei oder mehreren
			weiteren Behinderung (en)	

männlich

	Verlust oder Teilverlust			
66	eines Armes	484	46	37
67	eines Beines	1 576	469	189
68	beider Arme	64	12	3
69	beider Beine	247	83	19
70	eines Armes und eines Beines	54	10	4
71	von drei oder vier Gliedmaßen	99	35	2
72	Zusammen	2 524	655	254
	Funktionseinschränkung			
73	eines Armes	1 489	510	137
74	eines Beines	4 632	1 695	625
75	beider Arme	376	131	32
76	beider Beine	7 425	2 478	637
77	eines Armes und eines Beines	2 161	882	233
78	von drei Gliedmaßen	349	142	6
79	beider Arme und beider Beine	1 080	338	35
80	Zusammen	17 512	6 176	1 705
	Funktionseinschränkung der Wirbelsäule und des Rumpfes, Deformierung des Brustkorbes			
81	Deformierung des Brustkorbes mit Funktionseinschränkung der Wirbelsäule	39	12	2
82	Funktionseinschränkung der Wirbelsäule	4 628	1 917	706
83	Funktionseinschränkung der Wirbelsäule und der Gliedmaßen	2 764	1 002	228
84	sonstige Einschränkung der Stützfunktion des Rumpfes	206	47	10
85	Zusammen	7 637	2 978	946
	Blindheit und Sehbehinderung			
86	Blindheit oder Verlust beider Augen	1 301	232	153
87	hochgradige Sehbehinderung	499	140	104
88	sonstige Sehbehinderung	2 969	1 058	453
89	Zusammen	4 769	1 430	710
	Sprach- oder Sprechstörungen, Taubheit, Schwerhörigkeit, Gleichgewichtsstörungen			
90	Sprach- oder Sprechstörungen	196	55	18
91	Taubheit	396	55	12
92	Taubheit kombiniert mit Störungen der Sprachentwicklung und entsprechenden Störungen der geistigen Entwicklung	265	31	1
93	Schwerhörigkeit, auch kombiniert mit Gleichgewichtsstörungen	3 853	1 185	692
94	Gleichgewichtsstörungen	29	7	10
95	Zusammen	4 739	1 333	733
	Verlust einer Brust oder beider Brüste, Entstellungen u.a.			
96	Kleinwuchs	11	5	-
97	Entstellung, belästigende oder abstoßende Absonderungen oder Gerüche	45	14	6
98	Verlust einer Brust oder beider Brüste	30	8	8
99	Zusammen	86	27	14

hinderung, Art der weiteren Behinderungen (Oberkategorien) und Geschlecht

Und zwar mit									Lfd. Nr.
Verlust oder Teilverlust von Gliedmaßen	Funktions-einschränkung von Gliedmaßen	Funktionseinschränkung der Wirbelsäule und des Rumpfes, Deformierung des Brustkorbes	Blindheit und Sehbehinderung	Sprach- oder Sprechstörungen, Taubheit, Schwerhörigkeit, Gleichgewichtstörungen	Verlust einer Brust oder beider Brüste, Entstellungen u.a.	Beeinträchtigung der Funktion von inneren Organen bzw. Organ-systemen	Querschnitt-lähmung, zerebralen Störungen, geistig-see-lischen Be-hinderungen, Suchtkrankheiten	sonstigen und unge-nügend bezeich-neten Be-hinderungen	
männlich									
-	16	23	9	13	-	45	8	6	66
-	163	114	35	41	-	417	48	29	67
-	2	2	3	-	-	7	3	1	68
-	5	6	11	3	-	74	12	10	69
-	2	2	2	1	-	9	2	-	70
-	6	8	2	1	-	18	1	3	71
-	194	155	62	59	-	570	74	49	72
-	-	170	49	77	-	370	64	54	73
11	-	710	137	203	-	1 500	178	206	74
1	-	45	14	24	-	79	16	16	75
10	-	851	162	269	1	2 075	158	226	76
7	-	175	113	96	1	750	124	82	77
1	-	52	5	13	-	71	5	7	78
1	-	91	30	24	-	198	31	33	79
31	-	2 094	510	706	2	5 043	576	624	80
1	1	-	1	1	-	12	-	-	81
6	919	3	125	279	-	1 523	251	223	82
9	200	-	54	156	-	812	108	119	83
-	7	6	3	9	-	35	4	3	84
16	1 127	9	183	445	-	2 382	363	345	85
9	85	47	-	54	2	217	77	47	86
11	47	23	-	40	-	178	36	13	87
12	329	275	-	188	1	830	185	144	88
32	461	345	-	282	3	1 225	298	204	89
1	24	9	3	9	-	33	7	5	90
-	11	9	11	1	-	25	13	9	91
2	7	6	3	-	-	7	6	2	92
9	465	558	172	9	3	974	206	173	93
-	3	6	3	-	-	13	2	-	94
12	510	588	192	19	3	1 052	234	189	95
-	-	1	2	1	-	1	-	-	96
-	4	3	4	3	-	5	4	3	97
-	4	1	3	-	-	15	1	-	98
-	8	5	9	4	-	21	5	3	99

Noch: 3. Schwerbehinderte Menschen am 31.12.2005 nach Art der schwersten Be

Lfd. Nr.	Art der schwersten Behinderung	Insgesamt	Darunter mit	
			einer	zwei oder mehreren
			weiteren Behinderung (en)	

noch: männlich

100	Beeinträchtigung der Funktion von inneren Organen bzw. Organsystemen von Herz-Kreislauf	7 462	2 116	756
101	von Herz-Kreislauf und einem oder mehreren weiteren inneren Organen	6 341	2 425	71
102	der oberen Atemwege	462	70	23
103	der oberen Atemwege und eines oder mehrerer weiterer innerer Organe	306	80	5
104	der tieferen Atemwege und Lungen	2 830	688	274
105	der tieferen Atemwege und Lungen sowie eines oder mehrerer weiterer innerer Organe	1 255	461	29
106	der Verdauungsorgane	2 741	601	265
107	der Verdauungsorgane und eines oder mehrerer weiterer innerer Organe	1 081	420	19
108	der Harnorgane	2 097	452	215
109	der Harnorgane und eines oder mehrerer weiterer innerer Organe	848	323	11
110	der Geschlechtsorgane	1 469	345	224
111	der Geschlechtsorgane und eines oder mehrerer weiterer innerer Organe	242	118	6
112	der inneren Sekretion und/oder des Stoffwechsels	2 937	664	390
113	der inneren Sekretion und/oder des Stoffwechsels und eines oder mehrerer weiterer innerer Organe	521	175	24
114	des Blutes und des retikulo-endothelialen Systems	607	136	44
115	des Blutes und des retikulo-endothelialen Systems und eines oder mehrerer weiterer innerer Organe	65	13	7
116	Zusammen	31 264	9 087	2 363
117	Querschnittlähmung, zerebrale Störungen, geistig-seelische Behinderungen, Suchtkrankheiten			
117	Querschnittlähmung	412	52	9
118	hirnorganische Anfälle (auch mit geistig-seelischen Störungen) ohne neurologische Ausfallserscheinungen am Bewegungsapparat	2 518	367	152
119	hirnorganische Anfälle (auch mit geistig-seelischen Störungen) mit neurologischen Ausfallserscheinungen am Bewegungsapparat	1 643	246	21
120	hirnorganisches Psychosyndrom (Hirnleistungsschwäche, organische Wesensänderung) ohne neurologische Ausfallserscheinungen am Bewegungsapparat; symptomatische Psychosen	3 857	956	468
121	hirnorganisches Psychosyndrom (Hirnleistungsschwäche, organische Wesensänderung) mit neurologischen Ausfallserscheinungen am Bewegungsapparat	2 809	777	165
122	Störungen der geistigen Entwicklung (z.B. Lernbehinderung, geistige Behinderung)	4 025	479	131
123	körperlich nicht begründbare (endogene) Psychosen (Schizophrenie, affektive Psychosen)	2 221	477	220
124	Neurosen, Persönlichkeits- und Verhaltensstörungen	559	136	114
125	Suchtkrankheiten	655	232	159
126	Zusammen	18 699	3 722	1 439
127	Sonstige und ungenügend bezeichnete Behinderungen nur Behinderungen mit Einzel-GdB unter 25	70	-	-
128	anderweitig nicht einzuordnende oder ungenügend bezeichnete Behinderungen	8 249	1 463	912
129	Zusammen	8 319	1 463	912
130	Insgesamt	95 549	26 871	9 076

hinderung, Art der weiteren Behinderungen (Oberkategorien) und Geschlecht

Und zwar mit									Lfd. Nr.
Verlust oder Teilverlust von Gliedmaßen	Funktions-einschränkung von Gliedmaßen	Funktionseinschränkung der Wirbelsäule und des Rumpfes, Deformierung des Brustkorbes	Blindheit und Sehbehinderung	Sprach- oder Sprechstörungen, Taubheit, Schwerhörigkeit, Gleichgewichtsstörungen	Verlust einer Brust oder beider Brüste, Entstellungen u.a.	Beeinträchtigung der Funktion von inneren Organen bzw. Organ-systemen	Querschnitt-lähmung, zerebralen Störungen, geistig-see-lischen Be-hinderungen, Suchtkrankheiten	sonstigen und unge-nügend bezeich-neten Be-hinderungen	
noch: männlich									
21	1 155	1 240	206	375	1	-	314	316	100
14	864	885	195	214	1	-	181	213	101
1	32	33	10	20	1	-	7	12	102
-	20	33	8	7	-	-	10	12	103
9	389	407	82	131	1	-	89	128	104
8	148	193	29	45	-	-	41	55	105
10	348	358	70	103	1	-	108	133	106
5	143	147	34	44	-	-	44	41	107
12	279	273	60	77	-	-	76	105	108
10	121	86	35	32	-	-	27	34	109
4	275	254	37	88	-	-	48	87	110
1	51	41	5	12	-	-	10	10	111
13	501	385	173	108	1	-	103	160	112
2	76	76	26	17	-	-	9	17	113
-	77	64	10	25	-	-	23	25	114
-	5	12	1	2	-	-	2	5	115
110	4 484	4 487	981	1 300	6	-	1 092	1 353	116
1	-	7	4	3	-	38	6	11	117
2	143	117	52	59	-	218	6	74	118
1	-	36	54	20	-	145	1	31	119
9	316	267	184	148	1	847	10	110	120
12	-	146	118	96	-	658	2	75	121
4	141	95	109	78	-	220	8	86	122
10	150	235	52	70	-	298	18	84	123
-	65	102	13	29	-	116	1	38	124
3	127	76	30	24	2	191	55	42	125
42	942	1 081	616	527	3	2 731	107	551	126
-	-	-	-	-	-	-	-	-	127
12	632	581	190	246	1	1 376	249	-	128
12	632	581	190	246	1	1 376	249	-	129
255	8 358	9 345	2 743	3 588	18	14 400	2 998	3 318	130

Noch: 3. Schwerbehinderte Menschen am 31.12.2005 nach Art der schwersten Be

Lfd. Nr.	Art der schwersten Behinderung	Insgesamt	Darunter mit	
			einer	zwei oder mehreren
			weiteren Behinderung (en)	
weiblich				
	Verlust oder Teilverlust			
131	eines Armes	127	9	4
132	eines Beines	438	136	56
133	beider Arme	18	3	-
134	beider Beine	95	20	8
135	eines Armes und eines Beines	25	9	1
136	von drei oder vier Gliedmaßen	34	15	-
137	Zusammen	737	192	69
	Funktionseinschränkung			
138	eines Armes	784	230	94
139	eines Beines	3 904	1 401	737
140	beider Arme	287	84	28
141	beider Beine	9 477	3 079	920
142	eines Armes und eines Beines	1 573	640	163
143	von drei Gliedmaßen	309	118	5
144	beider Arme und beider Beine	1 542	458	49
145	Zusammen	17 876	6 010	1 996
	Funktionseinschränkung der Wirbelsäule und des Rumpfes, Deformierung des Brustkorbes			
146	Deformierung des Brustkorbes mit Funktionseinschränkung der Wirbelsäule	42	15	2
147	Funktionseinschränkung der Wirbelsäule	5 464	2 247	1 023
148	Funktionseinschränkung der Wirbelsäule und der Gliedmaßen	3 837	1 385	366
149	sonstige Einschränkung der Stützfunktion des Rumpfes	286	52	10
150	Zusammen	9 629	3 699	1 401
	Blindheit und Sehbehinderung			
151	Blindheit oder Verlust beider Augen	2 234	382	289
152	hochgradige Sehbehinderung	910	242	263
153	sonstige Sehbehinderung	4 267	1 395	788
154	Zusammen	7 411	2 019	1 340
	Sprach- oder Sprechstörungen, Taubheit, Schwerhörigkeit, Gleichgewichtsstörungen			
155	Sprach- oder Sprechstörungen	98	22	14
156	Taubheit	428	57	26
157	Taubheit kombiniert mit Störungen der Sprachentwicklung und entsprechenden Störungen der geistigen Entwicklung	248	24	4
158	Schwerhörigkeit, auch kombiniert mit Gleichgewichtsstörungen	3 498	960	682
159	Gleichgewichtsstörungen	55	20	19
160	Zusammen	4 327	1 083	745
	Verlust einer Brust oder beider Brüste, Entstellungen u.a.			
161	Kleinwuchs	24	5	1
162	Entstellung, belästigende oder abstoßende Absonderungen oder Gerüche	29	4	5
163	Verlust einer Brust oder beider Brüste	5 248	1 506	908
164	Zusammen	5 301	1 515	914

hinderung, Art der weiteren Behinderungen (Oberkategorien) und Geschlecht

Und zwar mit									Lfd. Nr.
Verlust oder Teilverlust von Gliedmaßen	Funktions-einschränkung von Gliedmaßen	Funktionseinschränkung der Wirbelsäule und des Rumpfes, Deformierung des Brustkorbes	Blindheit und Sehbehinderung	Sprach- oder Sprechstörungen, Taubheit, Schwerhörigkeit, Gleichgewichtstörungen	Verlust einer Brust oder beider Brüste, Entstellungen u.a.	Beeinträchtigung der Funktion von inneren Organen bzw. Organ-systemen	Querschnitt-lähmung, zerebralen Störungen, geistig-see-lischen Be-hinderungen, Suchtkrankheiten	sonstigen und unge-nügend bezeich-neten Be-hinderungen	
weiblich									
-	5	6	1	1	1	2	-	1	131
-	40	30	12	6	2	140	12	6	132
-	1	1	1	-	-	-	-	-	133
-	3	5	4	-	-	20	1	3	134
-	-	1	1	1	-	7	-	1	135
-	4	1	-	2	-	6	1	1	136
-	53	44	19	10	3	175	14	12	137
-	-	109	28	20	17	174	45	25	138
2	-	742	185	137	79	1 335	225	170	139
-	-	45	12	6	1	50	8	18	140
5	-	1 325	333	240	127	2 404	234	251	141
6	-	117	87	60	23	540	81	52	142
-	-	41	11	5	4	52	5	10	143
-	-	151	43	17	11	246	45	43	144
13	-	2 530	699	485	262	4 801	643	569	145
-	3	-	-	-	-	9	4	3	146
2	1 101	1	199	210	75	1 834	465	406	147
2	234	2	143	137	48	1 177	194	180	148
-	7	10	5	2	2	40	2	4	149
4	1 345	13	347	349	125	3 060	665	593	150
6	161	128	-	75	14	416	90	70	151
9	147	92	-	74	15	312	75	44	152
7	453	545	-	241	49	1 254	256	166	153
22	761	765	-	390	78	1 982	421	280	154
-	7	6	-	3	-	20	9	5	155
-	13	19	16	-	3	35	16	7	156
-	4	4	5	-	-	10	7	2	157
1	402	524	182	7	39	767	223	179	158
-	8	12	2	-	-	24	7	5	159
1	434	565	205	10	42	856	262	198	160
-	4	1	-	1	-	-	1	-	161
-	3	4	-	1	-	2	1	3	162
2	675	807	134	112	2	1 159	238	193	163
2	682	812	134	114	2	1 161	240	196	164

Noch: 3. Schwerbehinderte Menschen am 31.12.2005 nach Art der schwersten Be

Lfd. Nr.	Art der schwersten Behinderung	Insgesamt	Darunter mit	
			einer	zwei oder mehreren
			weiteren Behinderung (en)	

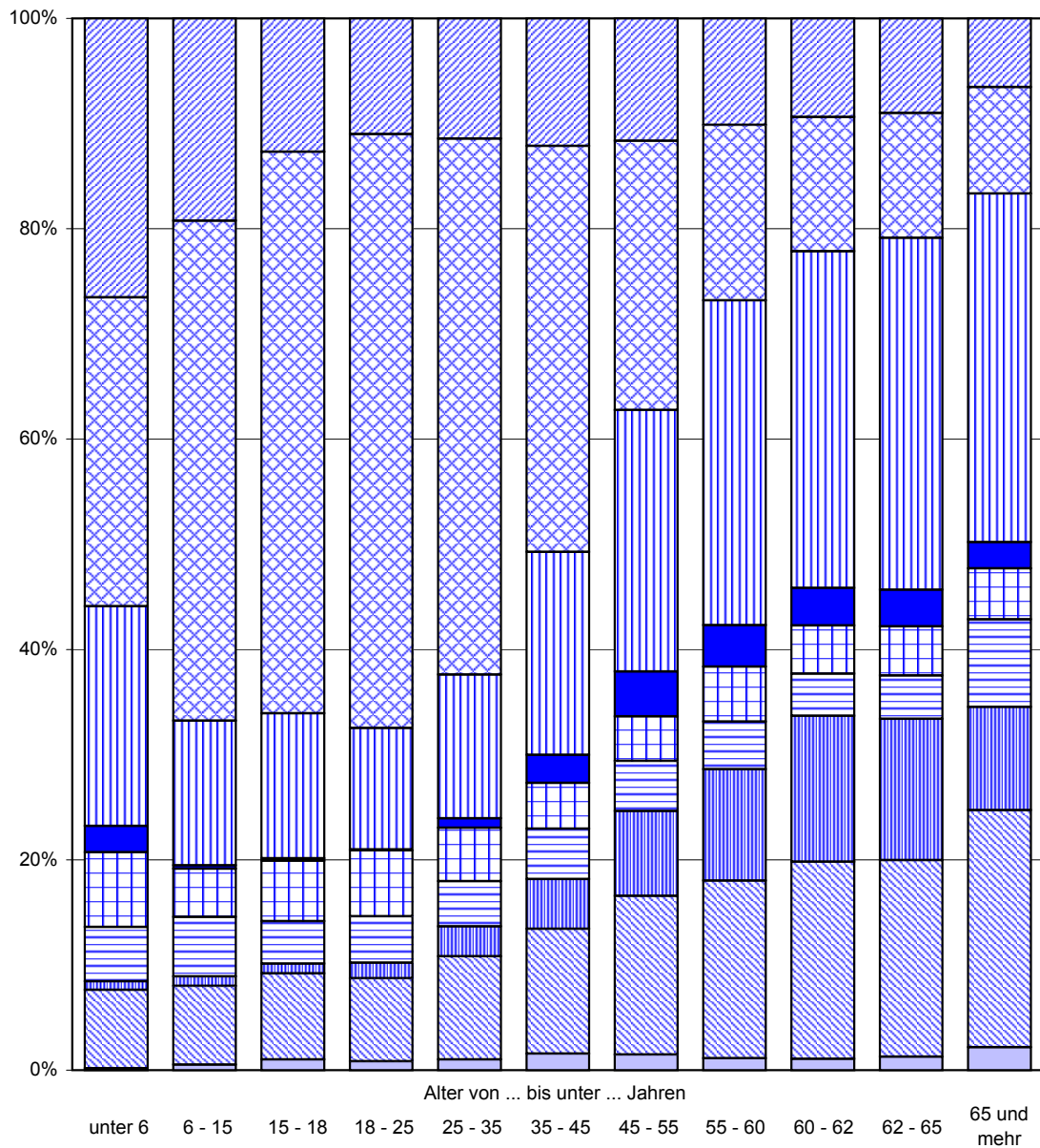
noch: weiblich

165	Beeinträchtigung der Funktion von inneren Organen bzw. Organsystemen von Herz-Kreislauf	5 936	1 921	802
166	von Herz-Kreislauf und einem oder mehreren weiteren inneren Organen	4 551	2 100	94
167	der oberen Atemwege	275	46	18
168	der oberen Atemwege und eines oder mehrerer weiterer innerer Organe	196	52	2
169	der tieferen Atemwege und Lungen	1 775	409	257
170	der tieferen Atemwege und Lungen sowie eines oder mehrerer weiterer innerer Organe	776	320	17
171	der Verdauungsorgane	2 264	500	245
172	der Verdauungsorgane und eines oder mehrerer weiterer innerer Organe	710	256	9
173	der Harnorgane	1 461	339	192
174	der Harnorgane und eines oder mehrerer weiterer innerer Organe	540	230	13
175	der Geschlechtsorgane	1 778	371	199
176	der Geschlechtsorgane und eines oder mehrerer weiterer innerer Organe	243	109	6
177	der inneren Sekretion und/oder des Stoffwechsels	2 635	576	401
178	der inneren Sekretion und/oder des Stoffwechsels und eines oder mehrerer weiterer innerer Organe	465	171	13
179	des Blutes und des retikulo-endothelialen Systems	434	84	53
180	des Blutes und des retikulo-endothelialen Systems und eines oder mehrerer weiterer innerer Organe	59	13	4
181	Zusammen	24 098	7 497	2 325
	Querschnittlähmung, zerebrale Störungen, geistig-seelische Behinderungen, Suchtkrankheiten			
182	Querschnittlähmung	187	30	4
183	hirnorganische Anfälle (auch mit geistig-seelischen Störungen) ohne neurologische Ausfallserscheinungen am Bewegungsapparat	2 226	319	138
184	hirnorganische Anfälle (auch mit geistig-seelischen Störungen) mit neurologischen Ausfallserscheinungen am Bewegungsapparat	1 417	235	33
185	hirnorganisches Psychosyndrom (Hirnleistungsschwäche, organische Wesensänderung) ohne neurologische Ausfallserscheinungen am Bewegungsapparat; symptomatische Psychosen	3 297	754	541
186	hirnorganisches Psychosyndrom (Hirnleistungsschwäche, organische Wesensänderung) mit neurologischen Ausfallserscheinungen am Bewegungsapparat	2 330	625	132
187	Störungen der geistigen Entwicklung (z.B. Lernbehinderung, geistige Behinderung)	2 828	381	130
188	körperlich nicht begründbare (endogene) Psychosen (Schizophrenie, affektive Psychosen)	2 836	790	414
189	Neurosen, Persönlichkeits- und Verhaltensstörungen	818	219	261
190	Suchtkrankheiten	133	46	33
191	Zusammen	16 072	3 399	1 686
	Sonstige und ungenügend bezeichnete Behinderungen			
192	nur Behinderungen mit Einzel-GdB unter 25	71	-	-
193	anderweitig nicht einzuordnende oder ungenügend bezeichnete Behinderungen	8 242	1 373	1 078
194	Zusammen	8 313	1 373	1 078
195	Insgesamt	93 764	26 787	11 554

hinderung, Art der weiteren Behinderungen (Oberkategorien) und Geschlecht

Und zwar mit									Lfd. Nr.
Verlust oder Teilverlust von Gliedmaßen	Funktions-einschränkung von Gliedmaßen	Funktionseinschränkung der Wirbelsäule und des Rumpfes, Deformierung des Brustkorbes	Blindheit und Sehbehinderung	Sprach- oder Sprechstörungen, Taubheit, Schwerhörigkeit, Gleichgewichtstörungen	Verlust einer Brust oder beider Brüste, Entstellungen u.a.	Beeinträchtigung der Funktion von inneren Organen bzw. Organ-systemen	Querschnitt-lähmung, zerebralen Störungen, geistig-see-lischen Behinderungen, Suchtkrankheiten	sonstigen und ungenügend bezeichneten Behinderungen	
noch: weiblich									
9	1 045	1 281	292	236	119	-	331	212	165
5	646	848	226	152	70	-	179	162	166
-	23	27	9	2	2	-	8	11	167
-	11	27	3	4	1	-	4	6	168
1	206	339	44	68	39	-	97	129	169
2	78	154	24	26	10	-	29	31	170
2	270	350	53	72	34	-	112	97	171
-	68	101	29	19	12	-	24	21	172
8	183	240	60	39	27	-	89	77	173
8	77	76	39	14	4	-	16	22	174
1	254	237	48	38	33	-	62	96	175
-	38	45	11	8	2	-	4	13	176
4	380	421	184	67	23	-	145	154	177
1	46	80	38	15	2	-	10	5	178
-	50	62	14	12	3	-	24	25	179
-	6	5	2	2	1	-	2	3	180
41	3 381	4 293	1 076	774	382	-	1 136	1 064	181
-	-	4	3	2	1	21	3	4	182
2	122	128	41	26	13	170	3	90	183
2	-	68	32	23	7	126	-	43	184
3	317	295	182	112	38	805	1	83	185
4	-	128	110	68	26	491	-	62	186
-	102	87	96	62	10	197	2	85	187
3	261	473	68	74	26	551	5	157	188
-	117	232	34	48	11	213	3	83	189
-	21	16	7	1	1	38	16	12	190
14	940	1 431	573	416	133	2 612	33	619	191
-	-	-	-	-	-	-	-	-	192
1	648	798	250	197	58	1 276	301	-	193
1	648	798	250	197	58	1 276	301	-	194
98	8 244	11 251	3 303	2 745	1 085	15 923	3 715	3 531	195

Schwerbehinderte Menschen am 31.12.2005 nach Altersgruppen und Art der schwersten Behinderung



- Verlust oder Teilverlust von Gliedmaßen
- Funktionseinschränkung von Gliedmaßen
- Funktionseinschränkung der Wirbelsäule und des Rumpfes, Deformierung des Brustkorbes
- Blindheit und Sehbehinderung
- Sprach- oder Sprechstörungen, Taubheit, Schwerhörigkeit, Gleichgewichtsstörungen
- Verlust einer Brust oder beider Brüste, Entstellungen u.a.
- Beeinträchtigung der Funktion von inneren Organen bzw. Organsystemen
- Querschnittlähmung, zerebrale Störungen, geistig-seelische Behinderungen, Suchtkrankheiten
- sonstige und ungenügend bezeichnete Behinderungen

4. Schwerbehinderte Menschen am 31.12.2005
nach dem Grad der Behinderung, Altersgruppen, Anzahl der Behinderungen und Geschlecht

Alter von ... bis unter ... Jahren Anzahl der Behinderungen	Insgesamt	Davon nach dem Grad der Behinderung					
		50	60	70	80	90	100
Insgesamt							
unter 6 mit einer Behinderung	518	130	26	33	49	8	272
mehreren Behinderungen	85	11	11	6	10	3	44
Zusammen	603	141	37	39	59	11	316
6 - 15 mit einer Behinderung	1 543	390	105	151	236	45	616
mehreren Behinderungen	353	48	36	39	46	29	155
Zusammen	1 896	438	141	190	282	74	771
15 - 18 mit einer Behinderung	1 152	309	80	82	174	34	473
mehreren Behinderungen	219	46	18	24	36	19	76
Zusammen	1 371	355	98	106	210	53	549
18 - 25 mit einer Behinderung	3 503	980	263	322	437	69	1 432
mehreren Behinderungen	722	125	112	67	76	49	293
Zusammen	4 225	1 105	375	389	513	118	1 725
25 - 35 mit einer Behinderung	5 666	1 748	500	483	624	123	2 188
mehreren Behinderungen	1 063	268	171	133	102	69	320
Zusammen	6 729	2 016	671	616	726	192	2 508
35 - 45 mit einer Behinderung	10 668	3 845	1 204	1 034	1 152	289	3 144
mehreren Behinderungen	3 157	985	589	391	328	191	673
Zusammen	13 825	4 830	1 793	1 425	1 480	480	3 817
45 - 55 mit einer Behinderung	16 698	6 391	2 267	1 680	2 063	512	3 785
mehreren Behinderungen	8 899	3 066	1 847	1 225	877	471	1 413
Zusammen	25 597	9 457	4 114	2 905	2 940	983	5 198
55 - 60 mit einer Behinderung	9 237	3 769	1 440	995	1 054	286	1 693
mehreren Behinderungen	7 622	2 990	1 626	982	645	372	1 007
Zusammen	16 859	6 759	3 066	1 977	1 699	658	2 700
60 - 62 mit einer Behinderung	4 273	1 901	692	474	431	111	664
mehreren Behinderungen	3 866	1 645	752	472	317	179	501
Zusammen	8 139	3 546	1 444	946	748	290	1 165
62 - 65 mit einer Behinderung	8 904	3 984	1 553	904	896	259	1 308
mehreren Behinderungen	6 506	2 440	1 322	780	586	362	1 016
Zusammen	15 410	6 424	2 875	1 684	1 482	621	2 324
65 und mehr mit einer Behinderung	52 863	16 407	8 935	6 973	6 470	2 693	11 385
mehreren Behinderungen	41 796	6 521	6 816	6 465	5 640	4 068	12 286
Zusammen	94 659	22 928	15 751	13 438	12 110	6 761	23 671
Insgesamt mit einer Behinderung	115 025	39 854	17 065	13 131	13 586	4 429	26 960
mehreren Behinderungen	74 288	18 145	13 300	10 584	8 663	5 812	17 784
Insgesamt	189 313	57 999	30 365	23 715	22 249	10 241	44 744

Noch: 4. Schwerbehinderte Menschen am 31.12.2005
nach dem Grad der Behinderung, Altersgruppen, Anzahl der Behinderungen und Geschlecht

Alter von ... bis unter ... Jahren Anzahl der Behinderungen	Insgesamt	Davon nach dem Grad der Behinderung					
		50	60	70	80	90	100
männlich							
unter 6 mit einer Behinderung	309	75	14	24	26	6	164
mehreren Behinderungen	46	7	4	5	8	2	20
Zusammen	355	82	18	29	34	8	184
6 - 15 mit einer Behinderung	937	222	77	97	156	32	353
mehreren Behinderungen	215	27	29	24	29	19	87
Zusammen	1 152	249	106	121	185	51	440
15 - 18 mit einer Behinderung	724	190	43	58	119	17	297
mehreren Behinderungen	127	26	10	16	17	11	47
Zusammen	851	216	53	74	136	28	344
18 - 25 mit einer Behinderung	2 086	599	158	194	263	39	833
mehreren Behinderungen	425	66	61	46	48	31	173
Zusammen	2 511	665	219	240	311	70	1 006
25 - 35 mit einer Behinderung	3 245	938	278	292	387	59	1 291
mehreren Behinderungen	595	148	86	87	58	27	189
Zusammen	3 840	1 086	364	379	445	86	1 480
35 - 45 mit einer Behinderung	5 654	1 828	613	561	618	176	1 858
mehreren Behinderungen	1 583	462	280	203	167	98	373
Zusammen	7 237	2 290	893	764	785	274	2 231
45 - 55 mit einer Behinderung	8 474	2 982	1 071	917	1 061	284	2 159
mehreren Behinderungen	4 531	1 478	904	620	456	279	794
Zusammen	13 005	4 460	1 975	1 537	1 517	563	2 953
55 - 60 mit einer Behinderung	4 735	1 841	743	531	518	140	962
mehreren Behinderungen	3 952	1 466	802	543	348	218	575
Zusammen	8 687	3 307	1 545	1 074	866	358	1 537
60 - 62 mit einer Behinderung	2 268	960	360	258	242	70	378
mehreren Behinderungen	2 012	828	375	251	178	95	285
Zusammen	4 280	1 788	735	509	420	165	663
62 - 65 mit einer Behinderung	4 877	2 118	855	505	490	154	755
mehreren Behinderungen	3 661	1 379	741	427	324	219	571
Zusammen	8 538	3 497	1 596	932	814	373	1 326
65 und mehr mit einer Behinderung	26 293	8 234	4 525	3 572	3 291	1 402	5 269
mehreren Behinderungen	18 800	2 947	3 056	2 896	2 512	1 878	5 511
Zusammen	45 093	11 181	7 581	6 468	5 803	3 280	10 780
Zusammen mit einer Behinderung	59 602	19 987	8 737	7 009	7 171	2 379	14 319
mehreren Behinderungen	35 947	8 834	6 348	5 118	4 145	2 877	8 625
Zusammen	95 549	28 821	15 085	12 127	11 316	5 256	22 944

Noch: 4. Schwerbehinderte Menschen am 31.12.2005
nach dem Grad der Behinderung, Altersgruppen, Anzahl der Behinderungen und Geschlecht

Alter von ... bis unter ... Jahren Anzahl der Behinderungen	Insgesamt	Davon nach dem Grad der Behinderung					
		50	60	70	80	90	100
weiblich							
unter 6 mit einer Behinderung	209	55	12	9	23	2	108
mehreren Behinderungen	39	4	7	1	2	1	24
Zusammen	248	59	19	10	25	3	132
6 - 15 mit einer Behinderung	606	168	28	54	80	13	263
mehreren Behinderungen	138	21	7	15	17	10	68
Zusammen	744	189	35	69	97	23	331
15 - 18 mit einer Behinderung	428	119	37	24	55	17	176
mehreren Behinderungen	92	20	8	8	19	8	29
Zusammen	520	139	45	32	74	25	205
18 - 25 mit einer Behinderung	1 417	381	105	128	174	30	599
mehreren Behinderungen	297	59	51	21	28	18	120
Zusammen	1 714	440	156	149	202	48	719
25 - 35 mit einer Behinderung	2 421	810	222	191	237	64	897
mehreren Behinderungen	468	120	85	46	44	42	131
Zusammen	2 889	930	307	237	281	106	1 028
35 - 45 mit einer Behinderung	5 014	2 017	591	473	534	113	1 286
mehreren Behinderungen	1 574	523	309	188	161	93	300
Zusammen	6 588	2 540	900	661	695	206	1 586
45 - 55 mit einer Behinderung	8 224	3 409	1 196	763	1 002	228	1 626
mehreren Behinderungen	4 368	1 588	943	605	421	192	619
Zusammen	12 592	4 997	2 139	1 368	1 423	420	2 245
55 - 60 mit einer Behinderung	4 502	1 928	697	464	536	146	731
mehreren Behinderungen	3 670	1 524	824	439	297	154	432
Zusammen	8 172	3 452	1 521	903	833	300	1 163
60 - 62 mit einer Behinderung	2 005	941	332	216	189	41	286
mehreren Behinderungen	1 854	817	377	221	139	84	216
Zusammen	3 859	1 758	709	437	328	125	502
62 - 65 mit einer Behinderung	4 027	1 866	698	399	406	105	553
mehreren Behinderungen	2 845	1 061	581	353	262	143	445
Zusammen	6 872	2 927	1 279	752	668	248	998
65 und mehr mit einer Behinderung	26 570	8 173	4 410	3 401	3 179	1 291	6 116
mehreren Behinderungen	22 996	3 574	3 760	3 569	3 128	2 190	6 775
Zusammen	49 566	11 747	8 170	6 970	6 307	3 481	12 891
Zusammen mit einer Behinderung	55 423	19 867	8 328	6 122	6 415	2 050	12 641
mehreren Behinderungen	38 341	9 311	6 952	5 466	4 518	2 935	9 159
Zusammen	93 764	29 178	15 280	11 588	10 933	4 985	21 800

**5. Schwerbehinderte Menschen am 31.12.2005
nach dem Grad der Behinderung, Art der schwersten Behinderung und Geschlecht**

Art der schwersten Behinderung	Insgesamt		Davon nach dem Grad der Behinderung					
	Anzahl	Anteil an den schwerb. Menschen insgesamt in %	50	60	70	80	90	100
Insgesamt								
Verlust oder Teilverlust eines Armes	611	0,3	173	83	118	113	50	74
eines Beines	2 014	1,1	256	158	371	375	283	571
beider Arme	82	0,0	17	17	7	7	5	29
beider Beine	342	0,2	31	13	24	32	37	205
eines Armes und eines Beines von drei oder vier Gliedmaßen	79	0,0	12	9	12	12	3	31
	133	0,1	23	13	20	13	16	48
Zusammen	3 261	1,7	512	293	552	552	394	958
Funktionseinschränkung eines Armes	2 273	1,2	1 007	454	269	257	104	182
eines Beines	8 536	4,5	3 492	1 780	1 256	813	442	753
beider Arme	663	0,4	274	134	81	76	30	68
beider Beine	16 902	8,9	5 489	3 472	2 599	2 113	999	2 230
eines Armes und eines Beines von drei Gliedmaßen	3 734	2,0	687	471	481	571	327	1 197
	658	0,3	186	138	95	80	37	122
beider Arme und beider Beine	2 622	1,4	481	326	387	358	177	893
Zusammen	35 388	18,7	11 616	6 775	5 168	4 268	2 116	5 445
Funktionseinschränkung der Wirbelsäule und des Rumpfes, Deformierung des Brustkorbes								
Deformierung des Brustkorbes mit Funktionseinschränkung der Wirbelsäule	81	0,0	32	21	15	6	2	5
Funktionseinschränkung der Wirbelsäule	10 092	5,3	5 329	2 035	1 193	670	356	509
Funktionseinschränkung der Wirbelsäule und der Gliedmaßen	6 601	3,5	2 569	1 402	997	646	369	618
sonstige Einschränkung der Stützfunktion des Rumpfes	492	0,3	206	107	68	48	20	43
Zusammen	17 266	9,1	8 136	3 565	2 273	1 370	747	1 175
Blindheit und Sehbehinderung								
Blindheit oder Verlust beider Augen	3 535	1,9	-	-	-	-	-	3 535
hochgradige Sehbehinderung	1 409	0,7	-	-	-	-	-	1 409
sonstige Sehbehinderung	7 236	3,8	1 572	891	923	845	768	2 237
Zusammen	12 180	6,4	1 572	891	923	845	768	7 181
Sprach- oder Sprechstörungen, Taubheit, Schwerhörigkeit, Gleichgewichtsstörungen								
Sprach- oder Sprechstörungen	294	0,2	103	47	17	47	21	59
Taubheit	824	0,4	20	14	12	94	43	641
Taubheit kombiniert mit Störungen der Sprachentwicklung und entsprechenden Störungen der geistigen Entwicklung	513	0,3	-	-	-	-	-	513
Schwerhörigkeit, auch kombiniert mit Gleichgewichtsstörungen	7 351	3,9	2 501	1 489	1 165	901	448	847
Gleichgewichtsstörungen	84	0,0	28	9	11	9	10	17
Zusammen	9 066	4,8	2 652	1 559	1 205	1 051	522	2 077
Verlust einer Brust oder beider Brüste, Entstellungen u.a. Kleinwuchs	35	0,0	14	4	5	7	1	4
Entstellung, belästigende oder abstoßende Absonderungen oder Gerüche	74	0,0	22	14	4	10	4	20
Verlust einer Brust oder beider Brüste	5 278	2,8	2 141	1 178	494	593	204	668
Zusammen	5 387	2,8	2 177	1 196	503	610	209	692

Noch: 5. Schwerbehinderte Menschen am 31.12.2005
nach dem Grad der Behinderung, Art der schwersten Behinderung und Geschlecht

Art der schwersten Behinderung	Insgesamt		Davon nach dem Grad der Behinderung					
	Anzahl	Anteil an den schwerb. Menschen insgesamt in %	50	60	70	80	90	100
Noch: Insgesamt								
Beeinträchtigung der Funktion von inneren Organen bzw. Organsystemen								
von Herz-Kreislauf	13 398	7,1	5 429	2 853	2 168	1 313	573	1 062
von Herz-Kreislauf und einem oder mehreren weiteren inneren Organen	10 892	5,8	2 905	2 093	1 717	1 394	765	2 018
der oberen Atemwege	737	0,4	257	120	82	117	33	128
der oberen Atemwege und eines oder mehrerer weiterer innerer Organe	502	0,3	135	91	85	72	22	97
der tieferen Atemwege und Lungen	4 605	2,4	1 473	835	651	648	251	747
der tieferen Atemwege und Lungen sowie eines oder mehrerer weiterer innerer Organe	2 031	1,1	381	367	319	288	202	474
der Verdauungsorgane	5 005	2,6	1 322	610	458	928	288	1 399
der Verdauungsorgane und eines oder mehrerer weiterer innerer Organe	1 791	0,9	323	236	194	223	140	675
der Harnorgane	3 558	1,9	917	583	283	399	143	1 233
der Harnorgane und eines oder mehrerer weiterer innerer Organe	1 388	0,7	263	205	138	113	87	582
der Geschlechtsorgane	3 247	1,7	1 254	471	264	643	160	455
der Geschlechtsorgane und eines oder mehrerer weiterer innerer Organe	485	0,3	82	80	61	79	48	135
der inneren Sekretion und/oder des Stoffwechsels	5 572	2,9	3 228	1 092	616	312	94	230
der inneren Sekretion und/oder des Stoffwechsels und eines oder mehrerer weiterer innerer Organe	986	0,5	382	241	165	80	45	73
des Blutes und des retikulo-endothelialen Systems	1 041	0,5	267	181	119	138	48	288
des Blutes und des retikulo-endothelialen Systems und eines oder mehrerer weiterer innerer Organe	124	0,1	25	25	23	17	6	28
Zusammen	55 362	29,2	18 643	10 083	7 343	6 764	2 905	9 624
Querschnittlähmung, zerebrale Störungen, geistig-seelische Behinderungen, Suchtkrankheiten								
Querschnittlähmung	599	0,3	6	2	6	34	19	532
hirnorganische Anfälle (auch mit geistig-seelischen Störungen) ohne neurologische Ausfallserscheinungen am Bewegungsapparat	4 744	2,5	1 392	670	651	760	261	1 010
hirnorganische Anfälle (auch mit geistig-seelischen Störungen) mit neurologischen Ausfallserscheinungen am Bewegungsapparat	3 060	1,6	380	245	335	516	224	1 360
hirnorganisches Psychosyndrom (Hirnleistungsschwäche, organische Wesensänderung) ohne neurologische Ausfallserscheinungen am Bewegungsapparat; symptomatische Psychosen	7 154	3,8	1 542	770	845	1 116	442	2 439
hirnorganisches Psychosyndrom (Hirnleistungsschwäche, organische Wesensänderung) mit neurologischen Ausfallserscheinungen am Bewegungsapparat	5 139	2,7	625	454	563	784	372	2 341
Störungen der geistigen Entwicklung (z.B. Lernbehinderung, geistige Behinderung)	6 853	3,6	504	240	287	571	119	5 132
körperlich nicht begründbare (endogene) Psychosen (Schizophrenie, affektive Psychosen)	5 057	2,7	2 020	790	762	643	186	656
Neurosen, Persönlichkeits- und Verhaltensstörungen	1 377	0,7	677	251	154	134	39	122
Suchtkrankheiten	788	0,4	172	151	153	126	57	129
Zusammen	34 771	18,4	7 318	3 573	3 756	4 684	1 719	13 721
Sonstige und ungenügend bezeichnete Behinderungen								
nur Behinderungen mit Einzel-GdB unter 25	141	0,1	92	24	13	6	2	4
anderweitig nicht einzuordnende oder ungenügend bezeichnete Behinderungen	16 491	8,7	5 281	2 406	1 979	2 099	859	3 867
Zusammen	16 632	8,8	5 373	2 430	1 992	2 105	861	3 871
Insgesamt	189 313	100	57 999	30 365	23 715	22 249	10 241	44 744

Noch: 5. Schwerbehinderte Menschen am 31.12.2005
nach dem Grad der Behinderung, Art der schwersten Behinderung und Geschlecht

Art der schwersten Behinderung	Insgesamt		Davon nach dem Grad der Behinderung					
	Anzahl	Anteil an den schwerb. Menschen insgesamt in %	50	60	70	80	90	100
männlich								
Verlust oder Teilverlust								
eines Armes	484	0,5	129	58	92	97	42	66
eines Beines	1 576	1,6	211	128	304	296	225	412
beider Arme	64	0,1	12	11	6	6	5	24
beider Beine	247	0,3	22	6	20	20	26	153
eines Armes und eines Beines	54	0,1	7	5	6	10	1	25
von drei oder vier Gliedmaßen	99	0,1	17	10	17	8	13	34
Zusammen	2 524	2,6	398	218	445	437	312	714
Funktionseinschränkung								
eines Armes	1 489	1,6	629	297	191	181	78	113
eines Beines	4 632	4,8	1 890	996	676	416	243	411
beider Arme	376	0,4	151	83	47	35	17	43
beider Beine	7 425	7,8	2 475	1 523	1 122	845	435	1 025
eines Armes und eines Beines	2 161	2,3	423	280	286	332	190	650
von drei Gliedmaßen	349	0,4	106	69	50	40	20	64
beider Arme und beider Beine	1 080	1,1	176	143	159	121	67	414
Zusammen	17 512	18,3	5 850	3 391	2 531	1 970	1 050	2 720
Funktionseinschränkung der Wirbelsäule und des Rumpfes, Deformierung des Brustkorbes								
Deformierung des Brustkorbes mit Funktionseinschränkung der Wirbelsäule	39	0,0	18	7	6	5	-	3
Funktionseinschränkung der Wirbelsäule	4 628	4,8	2 426	988	537	299	159	219
Funktionseinschränkung der Wirbelsäule und der Gliedmaßen	2 764	2,9	1 139	600	386	243	150	246
sonstige Einschränkung der Stützfunktion des Rumpfes	206	0,2	83	46	24	20	11	22
Zusammen	7 637	8,0	3 666	1 641	953	567	320	490
Blindheit und Sehbehinderung								
Blindheit oder Verlust beider Augen	1 301	1,4	-	-	-	-	-	1 301
hochgradige Sehbehinderung	499	0,5	-	-	-	-	-	499
sonstige Sehbehinderung	2 969	3,1	778	385	400	324	265	817
Zusammen	4 769	5,0	778	385	400	324	265	2 617
Sprach- oder Sprechstörungen, Taubheit, Schwerhörigkeit, Gleichgewichtsstörungen								
Sprach- oder Sprechstörungen	196	0,2	67	31	8	33	13	44
Taubheit	396	0,4	9	10	4	35	15	323
Taubheit kombiniert mit Störungen der Sprachentwicklung und entsprechenden Störungen der geistigen Entwicklung	265	0,3	-	-	-	-	-	265
Schwerhörigkeit, auch kombiniert mit Gleichgewichtsstörungen	3 853	4,0	1 376	801	606	433	235	402
Gleichgewichtsstörungen	29	0,0	10	3	3	4	4	5
Zusammen	4 739	5,0	1 462	845	621	505	267	1 039
Verlust einer Brust oder beider Brüste, Entstellungen u.a.								
Kleinwuchs	11	0,0	4	-	3	1	-	3
Entstellung, belästigende oder abstoßende Absonderungen oder Gerüche	45	0,0	12	10	2	4	2	15
Verlust einer Brust oder beider Brüste	30	0,0	12	4	4	5	2	3
Zusammen	86	0,1	28	14	9	10	4	21

Noch: 5. Schwerbehinderte Menschen am 31.12.2005
nach dem Grad der Behinderung, Art der schwersten Behinderung und Geschlecht

Art der schwersten Behinderung	Insgesamt		Davon nach dem Grad der Behinderung					
	Anzahl	Anteil an den schwerb. Menschen insgesamt in %	50	60	70	80	90	100
noch: männlich								
Beeinträchtigung der Funktion von inneren Organen bzw. Organsystemen								
von Herz-Kreislauf	7 462	7,8	3 270	1 585	1 191	654	262	500
von Herz-Kreislauf und einem oder mehreren weiteren inneren Organen	6 341	6,6	1 744	1 222	995	745	432	1 203
der oberen Atemwege	462	0,5	131	70	50	93	24	94
der oberen Atemwege und eines oder mehrerer weiterer innerer Organe	306	0,3	70	52	46	43	16	79
der tieferen Atemwege und Lungen	2 830	3,0	828	492	397	427	167	519
der tieferen Atemwege und Lungen sowie eines oder mehrerer weiterer innerer Organe	1 255	1,3	210	210	176	191	127	341
der Verdauungsorgane	2 741	2,9	723	306	242	497	169	804
der Verdauungsorgane und eines oder mehrerer weiterer innerer Organe	1 081	1,1	180	132	121	134	93	421
der Harnorgane	2 097	2,2	472	334	173	254	97	767
der Harnorgane und eines oder mehrerer weiterer innerer Organe	848	0,9	146	116	83	83	65	355
der Geschlechtsorgane	1 469	1,5	486	201	112	353	98	219
der Geschlechtsorgane und eines oder mehrerer weiterer innerer Organe	242	0,3	34	37	37	39	29	66
der inneren Sekretion und/oder des Stoffwechsels	2 937	3,1	1 744	565	320	152	40	116
der inneren Sekretion und/oder des Stoffwechsels und eines oder mehrerer weiterer innerer Organe	521	0,5	193	130	91	46	20	41
des Blutes und des retikulo-endothelialen Systems	607	0,6	148	109	63	88	34	165
des Blutes und des retikulo-endothelialen Systems und eines oder mehrerer weiterer innerer Organe	65	0,1	17	10	9	13	3	13
Zusammen	31 264	32,7	10 396	5 571	4 106	3 812	1 676	5 703
Querschnittlähmung, zerebrale Störungen, geistig-seelische Behinderungen, Suchtkrankheiten								
Querschnittlähmung	412	0,4	6	2	5	23	12	364
hirnorganische Anfälle (auch mit geistig-seelischen Störungen) ohne neurologische Ausfallserscheinungen am Bewegungsapparat	2 518	2,6	751	356	326	408	139	538
hirnorganische Anfälle (auch mit geistig-seelischen Störungen) mit neurologischen Ausfallserscheinungen am Bewegungsapparat	1 643	1,7	201	131	176	281	120	734
hirnorganisches Psychosyndrom (Hirnleistungsschwäche, organische Wesensänderung) ohne neurologische Ausfallserscheinungen am Bewegungsapparat; symptomatische Psychosen	3 857	4,0	873	420	492	641	233	1 198
hirnorganisches Psychosyndrom (Hirnleistungsschwäche, organische Wesensänderung) mit neurologischen Ausfallserscheinungen am Bewegungsapparat	2 809	2,9	336	255	325	434	191	1 268
Störungen der geistigen Entwicklung (z.B. Lernbehinderung, geistige Behinderung)	4 025	4,2	305	122	185	330	75	3 008
körperlich nicht begründbare (endogene) Psychosen (Schizophrenie, affektive Psychosen)	2 221	2,3	836	338	361	292	87	307
Neurosen, Persönlichkeits- und Verhaltensstörungen	559	0,6	274	84	64	66	18	53
Suchtkrankheiten	655	0,7	147	125	127	105	48	103
Zusammen	18 699	19,6	3 729	1 833	2 061	2 580	923	7 573
Sonstige und ungenügend bezeichnete Behinderungen								
nur Behinderungen mit Einzel-GdB unter 25	70	0,1	45	13	5	3	1	3
anderweitig nicht einzuordnende oder ungenügend bezeichnete Behinderungen	8 249	8,6	2 469	1 174	996	1 108	438	2 064
Zusammen	8 319	8,7	2 514	1 187	1 001	1 111	439	2 067
Zusammen	95 549	100	28 821	15 085	12 127	11 316	5 256	22 944

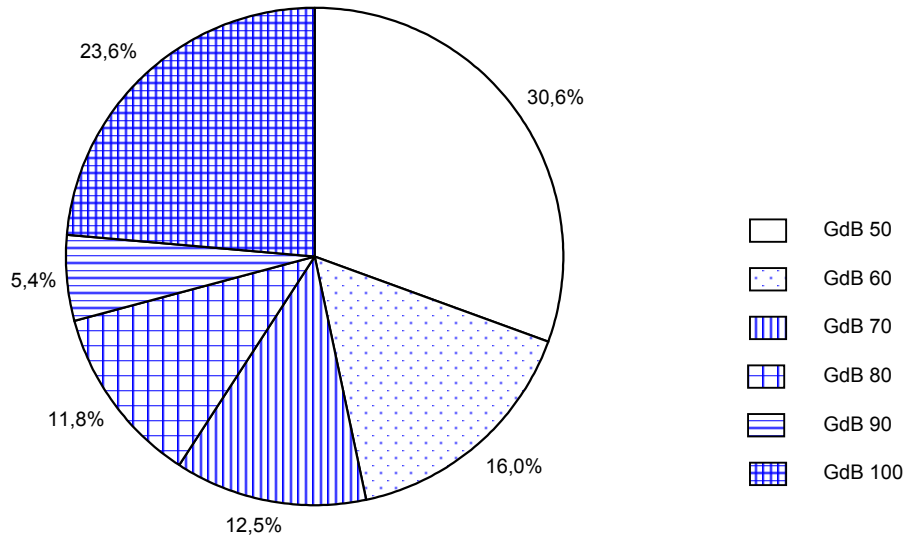
Noch: 5. Schwerbehinderte Menschen am 31.12.2005
nach dem Grad der Behinderung, Art der schwersten Behinderung und Geschlecht

Art der schwersten Behinderung	Insgesamt		Davon nach dem Grad der Behinderung					
	Anzahl	Anteil an den schwerb. Menschen insgesamt in %	50	60	70	80	90	100
weiblich								
Verlust oder Teilverlust								
eines Armes	127	0,1	44	25	26	16	8	8
eines Beines	438	0,5	45	30	67	79	58	159
beider Arme	18	0,0	5	6	1	1	-	5
beider Beine	95	0,1	9	7	4	12	11	52
eines Armes und eines Beines	25	0,0	5	4	6	2	2	6
von drei oder vier Gliedmaßen	34	0,0	6	3	3	5	3	14
Zusammen	737	0,8	114	75	107	115	82	244
Funktionseinschränkung								
eines Armes	784	0,8	378	157	78	76	26	69
eines Beines	3 904	4,2	1 602	784	580	397	199	342
beider Arme	287	0,3	123	51	34	41	13	25
beider Beine	9 477	10,1	3 014	1 949	1 477	1 268	564	1 205
eines Armes und eines Beines	1 573	1,7	264	191	195	239	137	547
von drei Gliedmaßen	309	0,3	80	69	45	40	17	58
beider Arme und beider Beine	1 542	1,6	305	183	228	237	110	479
Zusammen	17 876	19,1	5 766	3 384	2 637	2 298	1 066	2 725
Funktionseinschränkung der Wirbelsäule und des Rumpfes, Deformierung des Brustkorbes								
Deformierung des Brustkorbes mit Funktionseinschränkung der Wirbelsäule	42	0,0	14	14	9	1	2	2
Funktionseinschränkung der Wirbelsäule	5 464	5,8	2 903	1 047	656	371	197	290
Funktionseinschränkung der Wirbelsäule und der Gliedmaßen	3 837	4,1	1 430	802	611	403	219	372
sonstige Einschränkung der Stützfunktion des Rumpfes	286	0,3	123	61	44	28	9	21
Zusammen	9 629	10,3	4 470	1 924	1 320	803	427	685
Blindheit und Sehbehinderung								
Blindheit oder Verlust beider Augen	2 234	2,4	-	-	-	-	-	2 234
hochgradige Sehbehinderung	910	1,0	-	-	-	-	-	910
sonstige Sehbehinderung	4 267	4,6	794	506	523	521	503	1 420
Zusammen	7 411	7,9	794	506	523	521	503	4 564
Sprach- oder Sprechstörungen, Taubheit, Schwerhörigkeit, Gleichgewichtsstörungen								
Sprach- oder Sprechstörungen	98	0,1	36	16	9	14	8	15
Taubheit	428	0,5	11	4	8	59	28	318
Taubheit kombiniert mit Störungen der Sprachentwicklung und entsprechenden Störungen der geistigen Entwicklung	248	0,3	-	-	-	-	-	248
Schwerhörigkeit, auch kombiniert mit Gleichgewichtsstörungen	3 498	3,7	1 125	688	559	468	213	445
Gleichgewichtsstörungen	55	0,1	18	6	8	5	6	12
Zusammen	4 327	4,6	1 190	714	584	546	255	1 038
Verlust einer Brust oder beider Brüste, Entstellungen u.a.								
Kleinwuchs	24	0,0	10	4	2	6	1	1
Entstellung, belästigende oder abstoßende Absonderungen oder Gerüche	29	0,0	10	4	2	6	2	5
Verlust einer Brust oder beider Brüste	5 248	5,6	2 129	1 174	490	588	202	665
Zusammen	5 301	5,7	2 149	1 182	494	600	205	671

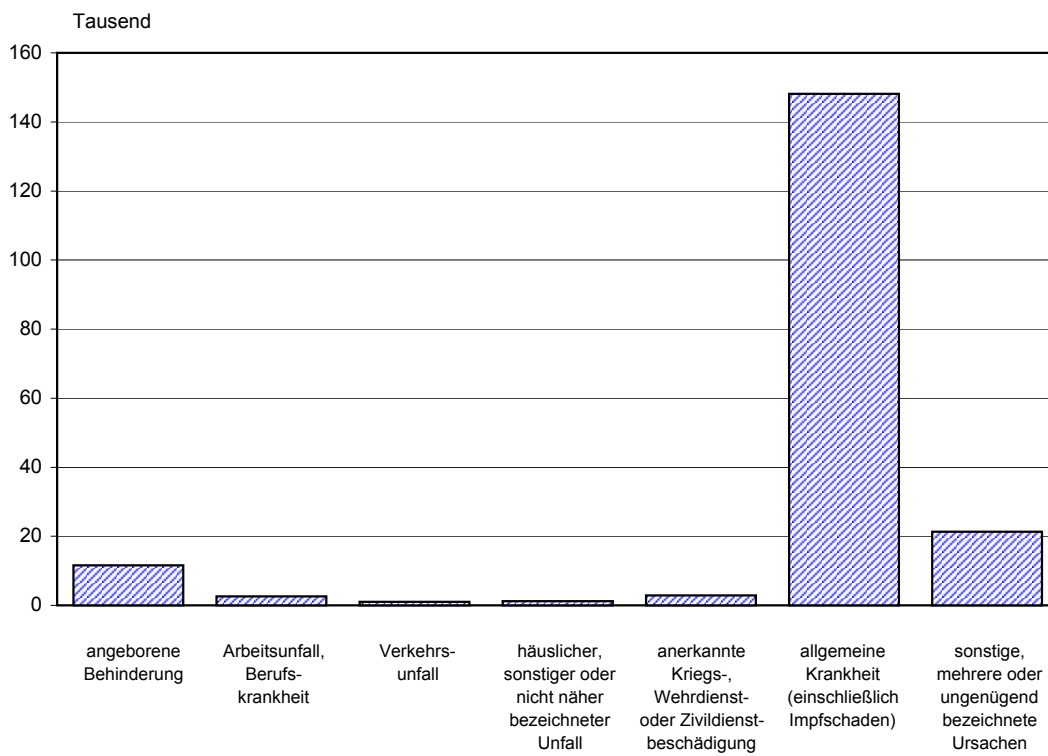
Noch: 5. Schwerbehinderte Menschen am 31.12.2005
nach dem Grad der Behinderung, Art der schwersten Behinderung und Geschlecht

Art der schwersten Behinderung	Insgesamt		Davon nach dem Grad der Behinderung					
	Anzahl	Anteil an den schwerb. Menschen insgesamt in %	50	60	70	80	90	100
noch: weiblich								
Beeinträchtigung der Funktion von inneren Organen bzw. Organsystemen								
von Herz-Kreislauf	5 936	6,3	2 159	1 268	977	659	311	562
von Herz-Kreislauf und einem oder mehreren weiteren inneren Organen	4 551	4,9	1 161	871	722	649	333	815
der oberen Atemwege	275	0,3	126	50	32	24	9	34
der oberen Atemwege und eines oder mehrerer weiterer innerer Organe	196	0,2	65	39	39	29	6	18
der tieferen Atemwege und Lungen	1 775	1,9	645	343	254	221	84	228
der tieferen Atemwege und Lungen sowie eines oder mehrerer weiterer innerer Organe	776	0,8	171	157	143	97	75	133
der Verdauungsorgane	2 264	2,4	599	304	216	431	119	595
der Verdauungsorgane und eines oder mehrerer weiterer innerer Organe	710	0,8	143	104	73	89	47	254
der Harnorgane	1 461	1,6	445	249	110	145	46	466
der Harnorgane und eines oder mehrerer weiterer innerer Organe	540	0,6	117	89	55	30	22	227
der Geschlechtsorgane	1 778	1,9	768	270	152	290	62	236
der Geschlechtsorgane und eines oder mehrerer weiterer innerer Organe	243	0,3	48	43	24	40	19	69
der inneren Sekretion und/oder des Stoffwechsels	2 635	2,8	1 484	527	296	160	54	114
der inneren Sekretion und/oder des Stoffwechsels und eines oder mehrerer weiterer innerer Organe	465	0,5	189	111	74	34	25	32
des Blutes und des retikulo-endothelialen Systems	434	0,5	119	72	56	50	14	123
des Blutes und des retikulo-endothelialen Systems und eines oder mehrerer weiterer innerer Organe	59	0,1	8	15	14	4	3	15
Zusammen	24 098	25,7	8 247	4 512	3 237	2 952	1 229	3 921
Querschnittlähmung, zerebrale Störungen, geistig-seelische Behinderungen, Suchtkrankheiten								
Querschnittlähmung	187	0,2	-	-	1	11	7	168
hirnorganische Anfälle (auch mit geistig-seelischen Störungen) ohne neurologische Ausfallserscheinungen am Bewegungsapparat	2 226	2,4	641	314	325	352	122	472
hirnorganische Anfälle (auch mit geistig-seelischen Störungen) mit neurologischen Ausfallserscheinungen am Bewegungsapparat	1 417	1,5	179	114	159	235	104	626
hirnorganisches Psychosyndrom (Hirnleistungsschwäche, organische Wesensänderung) ohne neurologische Ausfallserscheinungen am Bewegungsapparat; symptomatische Psychosen	3 297	3,5	669	350	353	475	209	1 241
hirnorganisches Psychosyndrom (Hirnleistungsschwäche, organische Wesensänderung) mit neurologischen Ausfallserscheinungen am Bewegungsapparat	2 330	2,5	289	199	238	350	181	1 073
Störungen der geistigen Entwicklung (z.B. Lernbehinderung, geistige Behinderung)	2 828	3,0	199	118	102	241	44	2 124
körperlich nicht begründbare (endogene) Psychosen (Schizophrenie, affektive Psychosen)	2 836	3,0	1 184	452	401	351	99	349
Neurosen, Persönlichkeits- und Verhaltensstörungen	818	0,9	403	167	90	68	21	69
Suchtkrankheiten	133	0,1	25	26	26	21	9	26
Zusammen	16 072	17,1	3 589	1 740	1 695	2 104	796	6 148
Sonstige und ungenügend bezeichnete Behinderungen								
nur Behinderungen mit Einzel-GdB unter 25	71	0,1	47	11	8	3	1	1
anderweitig nicht einzuordnende oder ungenügend bezeichnete Behinderungen	8 242	8,8	2 812	1 232	983	991	421	1 803
Zusammen	8 313	8,9	2 859	1 243	991	994	422	1 804
Zusammen	93 764	100	29 178	15 280	11 588	10 933	4 985	21 800

Schwerbehinderte Menschen am 31.12.2005 nach dem Grad der Behinderung (GdB)



Schwerbehinderte Menschen am 31.12.2005 nach der Ursache der schwersten Behinderung



**6. Schwerbehinderte Menschen am 31.12.2005
nach dem Grad der Behinderung, Ursache der schwersten Behinderung und Geschlecht**

Ursache der schwersten Behinderung	Insgesamt		Davon nach dem Grad der Behinderung					
	Anzahl	Anteil an den schwerb. Menschen insgesamt in %	50	60	70	80	90	100
Insgesamt								
Angeborene Behinderung	11 597	6,1	1 650	794	795	1 168	350	6 840
Arbeitsunfall ¹⁾ , Berufskrankheit	2 591	1,4	1 025	550	344	246	120	306
Verkehrsunfall	981	0,5	277	166	146	125	51	216
Häuslicher Unfall	437	0,2	152	72	68	34	18	93
Sonstiger oder nicht näher bezeichneter Unfall	773	0,4	291	116	83	73	44	166
Anerkannte Kriegs-, Wehrdienst- oder Zivildienstbeschädigung	2 866	1,5	505	464	487	460	315	635
Allgemeine Krankheit (einschließlich Impfschaden)	148 153	78,3	47 581	24 856	19 085	17 507	8 127	30 997
Sonstige, mehrere oder ungenügend bezeichnete Ursachen	21 915	11,6	6 518	3 347	2 707	2 636	1 216	5 491
Insgesamt	189 313	100	57 999	30 365	23 715	22 249	10 241	44 744
männlich								
Angeborene Behinderung	6 385	6,7	844	384	423	653	198	3 883
Arbeitsunfall ¹⁾ , Berufskrankheit	2 179	2,3	836	470	293	215	104	261
Verkehrsunfall	730	0,8	205	107	113	94	38	173
Häuslicher Unfall	308	0,3	106	51	47	25	15	64
Sonstiger oder nicht näher bezeichneter Unfall	534	0,6	204	76	60	48	28	118
Anerkannte Kriegs-, Wehrdienst- oder Zivildienstbeschädigung	2 737	2,9	476	438	464	445	306	608
Allgemeine Krankheit (einschließlich Impfschaden)	72 002	75,4	22 978	11 928	9 403	8 540	3 977	15 176
Sonstige, mehrere oder ungenügend bezeichnete Ursachen	10 674	11,2	3 172	1 631	1 324	1 296	590	2 661
Zusammen	95 549	100	28 821	15 085	12 127	11 316	5 256	22 944
weiblich								
Angeborene Behinderung	5 212	5,6	806	410	372	515	152	2 957
Arbeitsunfall ¹⁾ , Berufskrankheit	412	0,4	189	80	51	31	16	45
Verkehrsunfall	251	0,3	72	59	33	31	13	43
Häuslicher Unfall	129	0,1	46	21	21	9	3	29
Sonstiger oder nicht näher bezeichneter Unfall	239	0,3	87	40	23	25	16	48
Anerkannte Kriegs-, Wehrdienst- oder Zivildienstbeschädigung	129	0,1	29	26	23	15	9	27
Allgemeine Krankheit (einschließlich Impfschaden)	76 151	81,2	24 603	12 928	9 682	8 967	4 150	15 821
Sonstige, mehrere oder ungenügend bezeichnete Ursachen	11 241	12,0	3 346	1 716	1 383	1 340	626	2 830
Zusammen	93 764	100	29 178	15 280	11 588	10 933	4 985	21 800

1) einschließlich Wege- und Betriebswegeunfall

7. Schwerbehinderte Menschen am 31.12.2005 nach

Lfd. Nr.	Art der schwersten Behinderung	Insgesamt	angeborene Behinderung
	Verlust oder Teilverlust		
1	eines Armes	611	67
2	eines Beines	2 014	24
3	beider Arme	82	7
4	beider Beine	342	6
5	eines Armes und eines Beines	79	6
6	von drei oder vier Gliedmaßen	133	9
7	Zusammen	3 261	119
	Funktionseinschränkung		
8	eines Armes	2 273	152
9	eines Beines	8 536	262
10	beider Arme	663	36
11	beider Beine	16 902	766
12	eines Armes und eines Beines	3 734	170
13	von drei Gliedmaßen	658	34
14	beider Arme und beider Beine	2 622	215
15	Zusammen	35 388	1 635
	Funktionseinschränkung der Wirbelsäule und des Rumpfes, Deformierung des Brustkorbes		
16	Deformierung des Brustkorbes mit Funktionseinschränkung der Wirbelsäule	81	10
17	Funktionseinschränkung der Wirbelsäule	10 092	123
18	Funktionseinschränkung der Wirbelsäule und der Gliedmaßen	6 601	130
19	sonstige Einschränkung der Stützfunktion des Rumpfes	492	40
20	Zusammen	17 266	303
	Blindheit und Sehbehinderung		
21	Blindheit oder Verlust beider Augen	3 535	213
22	hochgradige Sehbehinderung	1 409	87
23	sonstige Sehbehinderung	7 236	339
24	Zusammen	12 180	639
	Sprach- oder Sprechstörungen, Taubheit, Schwerhörigkeit, Gleichgewichtsstörungen		
25	Sprach- oder Sprechstörungen	294	27
26	Taubheit	824	416
27	Taubheit kombiniert mit Störungen der Sprachentwicklung und entsprechenden Störungen der geistigen Entwicklung	513	344
28	Schwerhörigkeit, auch kombiniert mit Gleichgewichtsstörungen	7 351	364
29	Gleichgewichtsstörungen	84	-
30	Zusammen	9 066	1 151
	Verlust einer Brust oder beider Brüste, Entstellungen u.a.		
31	Kleinwuchs	35	31
32	Entstellung, belästigende oder abstoßende Absonderungen oder Gerüche	74	29
33	Verlust einer Brust oder beider Brüste	5 278	-
34	Zusammen	5 387	60

Ursache und Art der schwersten Behinderung

Davon							Lfd. Nr.
Arbeitsunfall (einschließlich Wege- und Betriebsweegeunfall), Berufskrankheit	Verkehrsunfall	häuslicher Unfall	sonstiger oder nicht näher bezeichneter Unfall	anerkannte Kriegs-, Wehrdienst- oder Zivildienstbeschädigung	allgemeine Krankheit (einschließlich Impfschaden)	sonstige, mehrere oder ungenügend bezeichnete Ursachen	
119	18	26	20	169	176	16	1
162	117	26	42	374	1 169	100	2
13	3	1	3	17	28	10	3
26	11	6	3	37	200	53	4
5	4	2	-	10	44	8	5
18	9	3	3	25	54	12	6
343	162	64	71	632	1 671	199	7
269	66	48	86	345	1 148	159	8
503	197	78	171	498	6 034	793	9
46	4	8	9	70	423	67	10
221	76	29	55	197	13 344	2 214	11
129	54	17	52	137	2 772	403	12
31	6	7	21	46	398	115	13
22	17	5	7	30	2 061	265	14
1 221	420	192	401	1 323	26 180	4 016	15
5	-	1	-	1	54	10	16
92	14	23	26	40	8 648	1 126	17
71	27	15	17	40	5 436	865	18
6	1	1	1	6	377	60	19
174	42	40	44	87	14 515	2 061	20
10	6	7	3	22	2 692	582	21
3	4	3	-	6	1 099	207	22
76	19	18	32	100	5 686	966	23
89	29	28	35	128	9 477	1 755	24
2	3	-	1	4	229	28	25
4	2	-	4	4	333	61	26
-	-	-	1	3	135	30	27
168	11	7	7	54	6 205	535	28
-	-	-	-	-	75	9	29
174	16	7	13	65	6 977	663	30
-	-	-	-	-	3	1	31
1	2	-	1	9	31	1	32
-	-	-	-	1	4 667	610	33
1	2	-	1	10	4 701	612	34

Noch: 7. Schwerbehinderte Menschen am 31.12.2005 nach

Lfd. Nr.	Art der schwersten Behinderung	Insgesamt	angeborene Behinderung
	Beeinträchtigung der Funktion von inneren Organen bzw. Organsystemen		
35	von Herz-Kreislauf	13 398	138
36	von Herz-Kreislauf und einem oder mehreren weiteren inneren Organen	10 892	31
37	der oberen Atemwege	737	12
38	der oberen Atemwege und eines oder mehrerer weiterer innerer Organe	502	2
39	der tieferen Atemwege und Lungen	4 605	36
40	der tieferen Atemwege und Lungen sowie eines oder mehrerer weiterer innerer Organe	2 031	9
41	der Verdauungsorgane	5 005	28
42	der Verdauungsorgane und eines oder mehrerer weiterer innerer Organe	1 791	6
43	der Harnorgane	3 558	47
44	der Harnorgane und eines oder mehrerer weiterer innerer Organe	1 388	12
45	der Geschlechtsorgane	3 247	1
46	der Geschlechtsorgane und eines oder mehrerer weiterer innerer Organe	485	2
47	der inneren Sekretion und/oder des Stoffwechsels	5 572	79
48	der inneren Sekretion und/oder des Stoffwechsels und eines oder mehrerer weiterer innerer Organe	986	9
49	des Blutes und des retikulo-endothelialen Systems	1 041	46
50	des Blutes und des retikulo-endothelialen Systems und eines oder mehrerer weiterer innerer Organe	124	4
51	Zusammen	55 362	462
	Querschnittlähmung, zerebrale Störungen, geistig-seelische Behinderungen, Suchtkrankheiten		
52	Querschnittlähmung	599	70
53	hirnorganische Anfälle (auch mit geistig-seelischen Störungen) ohne neurologische Ausfallserscheinungen am Bewegungsapparat	4 744	928
54	hirnorganische Anfälle (auch mit geistig-seelischen Störungen) mit neurologischen Ausfallserscheinungen am Bewegungsapparat	3 060	798
55	hirnorganisches Psychosyndrom (Hirnleistungsschwäche, organische Wesensänderung) ohne neurologische Ausfallserscheinungen am Bewegungsapparat; symptomatische Psychosen	7 154	-
56	hirnorganisches Psychosyndrom (Hirnleistungsschwäche, organische Wesensänderung) mit neurologischen Ausfallserscheinungen am Bewegungsapparat	5 139	-
57	Störungen der geistigen Entwicklung (z.B. Lernbehinderung, geistige Behinderung)	6 853	5005
58	körperlich nicht begründbare (endogene) Psychosen (Schizophrenie, affektive Psychosen)	5 057	-
59	Neurosen, Persönlichkeits- und Verhaltensstörungen	1 377	-
60	Suchtkrankheiten	788	-
61	Zusammen	34 771	6 801
	Sonstige und ungenügend bezeichnete Behinderungen		
62	nur Behinderungen mit Einzel-GdB unter 25	141	1
63	anderweitig nicht einzuordnende oder ungenügend bezeichnete Behinderungen	16 491	426
64	Zusammen	16 632	427
65	Insgesamt	189 313	11 597

Ursache und Art der schwersten Behinderung

Davon							Lfd. Nr.
Arbeitsunfall (einschließlich Wege- und Betriebswe- geunfall), Berufskrankheit	Verkehrsunfall	häuslicher Unfall	sonstiger oder nicht näher bezeichneter Unfall	anerkannte Kriegs-, Wehr- dienst- oder Zivildienst- beschädigung	allgemeine Krankheit (einschließlich Impfschaden)	sonstige, mehrere oder ungenügend bezeichnete Ursachen	
11	1	2	4	23	12 449	770	35
6	1	-	-	9	9 842	1 003	36
7	1	-	2	10	651	54	37
4	-	-	-	14	452	30	38
77	6	1	-	134	4 047	304	39
33	-	-	1	33	1 774	181	40
12	1	-	2	12	4 499	451	41
3	-	-	-	2	1 590	190	42
4	3	1	1	6	3 230	266	43
2	-	1	1	1	1 247	124	44
-	-	-	-	2	2 871	373	45
1	-	-	-	-	426	56	46
2	1	2	2	2	5 155	329	47
1	-	-	-	1	916	59	48
3	-	-	-	-	894	98	49
1	-	-	-	-	110	9	50
167	14	7	13	249	50 153	4 297	51
60	64	23	43	3	273	63	52
24	22	9	20	45	3 398	298	53
24	22	9	8	21	1 929	249	54
113	73	23	50	109	6 279	507	55
40	62	9	31	34	4 540	423	56
4	3	3	2	-	1 477	359	57
-	-	-	-	-	4 420	637	58
1	1	-	1	11	1 123	240	59
-	-	-	-	1	645	142	60
266	247	76	155	224	24 084	2 918	61
1	1	-	-	-	122	16	62
155	48	23	40	148	10 273	5 378	63
156	49	23	40	148	10 395	5 394	64
2 591	981	437	773	2 866	148 153	21 915	65

8. Schwerbehinderte Menschen am 31.12.2005 nach Altersgruppen und Kreisen

Kreisfreie Stadt Landkreis Land	Insgesamt	Davon im Alter von ... bis unter ... Jahren										
		unter 6	6 - 15	15 - 18	18 - 25	25 - 35	35 - 45	45 - 55	55 - 60	60 - 62	62 - 65	65 und mehr
Stadt Erfurt	16 832	69	187	124	409	635	1 236	2 210	1 414	681	1 370	8 497
Stadt Gera	8 815	19	78	63	187	321	655	1 170	703	334	662	4 623
Stadt Jena	7 508	22	74	40	162	266	531	847	572	324	648	4 022
Stadt Suhl	4 281	12	40	29	59	146	276	536	454	224	444	2 061
Stadt Weimar	5 388	19	58	39	130	164	381	639	442	182	410	2 924
Stadt Eisenach	4 163	8	39	29	103	140	274	476	345	187	323	2 239
Eichsfeld	10 021	47	108	68	209	349	753	1 364	996	460	929	4 738
Nordhausen	7 831	25	78	53	192	306	612	1 007	673	357	649	3 879
Wartburgkreis	10 893	36	85	71	210	392	863	1 641	1 135	520	947	4 993
Unstrut-Hainich-Kreis	9 117	20	129	69	224	378	768	1 411	897	389	762	4 070
Kyffhäuserkreis	8 556	21	79	40	190	251	595	1 112	716	369	600	4 583
Schmalkalden-Meiningen	11 005	34	114	87	257	335	751	1 462	1 011	510	1 011	5 433
Gotha	12 439	39	123	90	237	410	889	1 690	1 115	532	1 022	6 292
Sömmerda	5 871	26	84	59	158	264	445	895	566	239	436	2 699
Hildburghausen	5 617	23	44	35	123	205	430	919	594	245	497	2 502
Ilm-Kreis	8 467	30	83	62	174	288	618	1 164	760	361	708	4 219
Weimarer Land	6 599	28	67	71	193	249	516	981	701	267	466	3 060
Sonneberg	4 954	18	30	36	93	175	349	732	540	248	427	2 306
Saalfeld-Rudolstadt	9 563	26	71	91	226	338	690	1 262	785	397	692	4 985
Saale-Holzland-Kreis	6 095	20	60	49	146	266	487	874	542	273	506	2 872
Saale-Orla-Kreis	7 135	23	77	48	166	284	516	911	545	290	503	3 772
Greiz	8 986	18	93	50	199	312	633	1 174	663	352	669	4 823
Altenburger Land	9 177	20	95	68	178	255	557	1 120	690	398	729	5 067
Thüringen	189 313	603	1 896	1 371	4 225	6 729	13 825	25 597	16 859	8 139	15 410	94 659

9. Schwerbehinderte Menschen am 31.12.2005 nach dem Grad der Behinderung und Kreisen

Kreisfreie Stadt Landkreis Land	Insgesamt		Davon nach dem Grad der Behinderung					
	Anzahl	Anteil an den schwerb. Menschen insgesamt in %	50	60	70	80	90	100
Stadt Erfurt	16 832	8,9	4 998	2 474	2 136	2 213	888	4 123
Stadt Gera	8 815	4,7	2 754	1 453	1 094	943	575	1 996
Stadt Jena	7 508	4,0	2 365	1 264	1 014	819	438	1 608
Stadt Suhl	4 281	2,3	1 312	738	547	457	276	951
Stadt Weimar	5 388	2,8	1 518	805	735	727	255	1 348
Stadt Eisenach	4 163	2,2	1 205	669	486	487	239	1 077
Eichsfeld	10 021	5,3	3 102	1 586	1 267	1 185	414	2 467
Nordhausen	7 831	4,1	2 375	1 248	980	959	343	1 926
Wartburgkreis	10 893	5,8	3 187	1 851	1 301	1 162	603	2 789
Unstrut-Hainich-Kreis	9 117	4,8	2 807	1 434	1 137	1 139	398	2 202
Kyffhäuserkreis	8 556	4,5	2 695	1 411	1 101	1 061	381	1 907
Schmalkalden-Meiningen	11 005	5,8	3 260	1 786	1 450	1 229	678	2 602
Gotha	12 439	6,6	3 848	1 945	1 529	1 567	616	2 934
Sömmerda	5 871	3,1	1 784	852	693	765	310	1 467
Hildburghausen	5 617	3,0	1 614	880	706	583	349	1 485
Ilm-Kreis	8 467	4,5	2 545	1 425	1 044	956	479	2 018
Weimarer Land	6 599	3,5	1 998	999	801	881	299	1 621
Sonneberg	4 954	2,6	1 356	809	692	575	294	1 228
Saalfeld-Rudolstadt	9 563	5,1	2 972	1 576	1 215	1 077	605	2 118
Saale-Holzland-Kreis	6 095	3,2	2 090	1 021	687	693	312	1 292
Saale-Orla-Kreis	7 135	3,8	2 241	1 176	896	767	393	1 662
Greiz	8 986	4,7	2 863	1 489	1 093	1 004	564	1 973
Altenburger Land	9 177	4,8	3 110	1 474	1 111	1 000	532	1 950
Thüringen	189 313	100	57 999	30 365	23 715	22 249	10 241	44 744

10. Schwerbehinderte Menschen am 31.12.2005 nach Art

Lfd. Nr.	Kreisfreie Stadt Landkreis Land	Insgesamt			
			Verlust oder Teilverlust von Gliedermaßen	Funktionsein- schränkung von Gliedermaßen	Funktionsein- schränkung der Wirbelsäule und des Rumpfes, Deformierung des Brustkorbes
1	Stadt Erfurt	16 832	243	2 680	1 220
2	Stadt Gera	8 815	109	1 739	978
3	Stadt Jena	7 508	106	1 359	991
4	Stadt Suhl	4 281	40	777	444
5	Stadt Weimar	5 388	98	923	349
6	Stadt Eisenach	4 163	68	735	355
7	Eichsfeld	10 021	164	1 703	770
8	Nordhausen	7 831	128	1 379	603
9	Wartburgkreis	10 893	172	1 965	990
10	Unstrut-Hainich-Kreis	9 117	193	1 678	709
11	Kyffhäuserkreis	8 556	177	1 664	668
12	Schmalkalden-Meiningen	11 005	135	2 039	1 039
13	Gotha	12 439	278	2 324	1 019
14	Sömmerda	5 871	126	994	384
15	Hildburghausen	5 617	68	1 110	551
16	Ilm-Kreis	8 467	129	1 668	691
17	Weimarer Land	6 599	134	1 185	371
18	Sonneberg	4 954	70	1 052	480
19	Saalfeld-Rudolstadt	9 563	163	2 014	1 162
20	Saale-Holzland-Kreis	6 095	109	1 159	677
21	Saale-Orla-Kreis	7 135	134	1 535	760
22	Greiz	8 986	194	1 886	957
23	Altenburger Land	9 177	223	1 820	1 098
24	Thüringen	189 313	3 261	35 388	17 266

der schwersten Behinderung (Oberkategorien) und Kreisen

Davon						Lfd. Nr.
Blindheit und Sehbehinderung	Sprach- oder Sprechstörungen, Taubheit, Schwerhörigkeit, Gleichgewichtsstörungen	Verlust einer Brust oder beider Brüste, Entstellungen u.a.	Beeinträchtigung der Funktion von inneren Organen bzw. Organ-systemen	Querschnittlähmung, zerebrale Störungen, geistig-seelische Behinderungen, Suchtkrankheiten	sonstige und ungenügend bezeichnete Behinderungen	
1 130	1 045	574	4 977	3 096	1 867	1
624	357	331	2 448	1 795	434	2
515	324	288	1 981	1 528	416	3
218	169	105	1 386	732	410	4
415	385	158	1 458	969	633	5
268	214	93	1 190	686	554	6
709	646	266	2 787	1 875	1 101	7
590	371	228	2 195	1 519	818	8
666	566	217	3 448	1 785	1 084	9
637	427	200	2 466	1 825	982	10
526	374	223	2 803	1 359	762	11
641	586	273	3 516	1 790	986	12
868	575	305	3 727	2 047	1 296	13
428	288	175	1 677	1 152	647	14
347	203	121	1 692	1 064	461	15
506	408	232	2 605	1 359	869	16
383	312	213	1 939	1 308	754	17
266	186	101	1 539	833	427	18
590	386	260	2 695	1 782	511	19
366	223	214	1 651	1 351	345	20
416	317	206	1 886	1 493	388	21
496	357	298	2 516	1 826	456	22
575	347	306	2 780	1 597	431	23
12 180	9 066	5 387	55 362	34 771	16 632	24