

# Statistischer Bericht

B III - j / 05

Ausgaben und Einnahmen  
der Hochschulen  
in Thüringen  
2002 - 2005

---

Bestell - Nr. 11 102

Thüringer Landesamt für Statistik



## Zeichenerklärung

- 0 weniger als die Hälfte von 1 in der letzten besetzten Stelle, jedoch mehr als nichts
- nichts vorhanden (genau Null)
- . Zahlenwert unbekannt oder geheim zu halten
- ... Angabe fällt später an
- / Zahlenwert nicht sicher genug
- x Tabellenfach gesperrt, weil Aussage nicht sinnvoll
- ( ) Aussagewert eingeschränkt
- r berichtigte Zahl
- p vorläufige Zahl

Anmerkung: Abweichungen in den Summen erklären sich aus dem Runden von Einzelwerten.

Herausgeber:

Thüringer Landesamt für Statistik  
Europaplatz 3, 99091 Erfurt  
Postfach 90 01 63, 99104 Erfurt

Telefon: 0361 37-84642/84647  
Telefax: 0361 37-84699  
Internet: [www.statistik.thueringen.de](http://www.statistik.thueringen.de)  
E-Mail: [auskunft@statistik.thueringen.de](mailto:auskunft@statistik.thueringen.de)

Auskunft erteilt:

Referat: Öffentliche Finanzen,  
Personal im öffentlichen Dienst  
Telefon: 03681 354-272

Herausgegeben im Februar 2007

Heft-Nr.: 37 / 07  
Preis: 5,00 EUR

© Thüringer Landesamt für Statistik, Erfurt, 2007

Für nichtgewerbliche Zwecke sind Vervielfältigung und unentgeltliche Verbreitung, auch auszugsweise, mit Quellenangabe gestattet. Die Verbreitung, auch auszugsweise, über elektronische Systeme/Datenträger bedarf der vorherigen Zustimmung. Alle übrigen Rechte bleiben vorbehalten.

## Inhaltsverzeichnis

|  | Seite |
|--|-------|
| <b>Vorbemerkungen</b>  | 2     |
| <b>Gesamteinschätzung</b>  | 5     |
| <b>Tabellen</b>  |       |
| 1. Ausgaben der Hochschulen 2002 bis 2005 im Vergleich nach haushaltsmäßiger Gliederung, Hochschularten und Fächergruppen  | 7     |
| 2. Ausgaben der Hochschulen 2002 bis 2005 nach haushaltsmäßiger Gliederung sowie nach Hochschularten und Fächergruppen     | 8     |
| 3. Ausgaben der Hochschulen 2002 bis 2005 nach Fächergruppen und Hochschularten  | 8     |
| 4. Ausgaben der Hochschulen 2002 bis 2005 nach haushaltsmäßiger Gliederung sowie nach Lehr- und Forschungsbereichen        | 10    |
| 5. Einnahmen der Hochschulen 2002 bis 2005 im Vergleich nach haushaltsmäßiger Gliederung, Hochschularten und Fächergruppen | 15    |
| 6. Einnahmen der Hochschulen 2002 bis 2005 nach haushaltsmäßiger Gliederung sowie nach Hochschularten und Fächergruppen    | 16    |
| 7. Einnahmen der Hochschulen 2002 bis 2005 nach Fächergruppen und Hochschularten   | 16    |
| 8. Einnahmen der Hochschulen 2002 bis 2005 nach haushaltsmäßiger Gliederung sowie nach Lehr- und Forschungsbereichen       | 18    |
| 9. Drittmittelzuweisungen 2002 bis 2005 nach Hochschularten  | 22    |
| <b>Grafiken</b>  |       |
| Ausgaben der Hochschulen 2002 bis 2005 nach Fächergruppen  | 6     |
| Ausgaben der Hochschulen 2002 bis 2005 nach haushaltsmäßiger Gliederung  | 6     |
| Einnahmen der Hochschulen 2005 nach Fächergruppen  | 14    |
| Einnahmen der Hochschulen aus Zuweisungen und Zuschüssen 2002 bis 2005 nach haushaltsmäßiger Gliederung                    | 14    |

## Vorbemerkungen

### Ziel der Statistik

Hauptzweck der Hochschulfinanzstatistik ist es, alle Ist-Ausgaben und -Einnahmen der Hochschulen und der über Verwahrkonten vereinnahmten Drittmittel in einer jährlichen Totalerhebung, aufgeteilt nach Fächergruppen und Lehr- und Forschungsbereichen, nachzuweisen.

Die Ergebnisse der Hochschulfinanzstatistik finden für Zwecke der Gesetzgebung sowie der Planung in Bund, Ländern und Hochschulen im Rahmen der jeweiligen Zuständigkeiten Verwendung. Sie sind die Basis für eine Vielzahl von bildungs- und forschungspolitischen Entscheidungen. Die Statistik stellt Informationen über die Lehr- und Forschungsstruktur der Hochschulen zur Verfügung und zeigt insbesondere die Unterschiede in der Finanzausstattung zwischen den einzelnen Lehr- und Forschungsbereichen und den einzelnen Hochschulen auf.

Sie liefert wichtige Daten zur Rahmenplanung für den Aus- und Neubau von Hochschulen (Gemeinschaftsaufgabe nach Artikel 94a Grundgesetz) und ist für die Erstellung von Hochschulentwicklungsplänen, für die Aufstellung der Haushaltspläne, für die Beurteilung der Effizienz des Hochschulwesens sowie für die Forschungs- und Technologiepolitik von großer Bedeutung.

Eine tiefere Gliederung wie in den übrigen Hochschulstatistiken (Studenten-, Personalstatistik) ist für die Hochschulfinanzen nicht vorgesehen; mehrere verwandte Fachgebiete sind zu Lehr- und Forschungsbereichen und diese wiederum zu neun großen Fächergruppen zusammengefasst. Das Fachgebiet bezeichnet die an der Hochschule nachweisbare kleinste organisatorische Einheit (z.B. Lehrstuhl, Fachbereich u.Ä.).

### Rechtsgrundlagen der Statistik

Rechtsgrundlage für die Hochschulstatistiken ist das "Gesetz über die Statistik für das Hochschulwesen" (Hochschulstatistikgesetz - HStatG) vom 2. November 1990 (BGBl. I S. 2414), zuletzt geändert durch Artikel 2 des Gesetzes vom 25. Juni 2005 (BGBl. I S. 1860).

Ergänzende Bestimmungen liefert das Gesetz über die Statistik der öffentlichen Finanzen und des Personals im öffentlichen Dienst (Finanz- und Personalstatistikgesetz - FPStatG) in der Bekanntmachung der Neufassung vom 22. Februar 2006 (BGBl. I Nr.10 S. 438 ff.); speziell aber § 11 Abs. 2 Nr. 1a, wenn hochschulexterne Stellen (z.B. Bauämter, Besoldungsstellen) Mittel für die Hochschulen verwalten und bewirtschaften.

### Erhebungsmerkmale

Nach § 3 Abs. 1 Nr. 6 des Hochschulstatistikgesetzes sind jährlich nach Abschluss der Jahresrechnung die Ist-Ausgaben und -Einnahmen der Haushalte und der über Verwahrkonten vereinnahmten Drittmittel in fachlicher und organisatorischer Zuordnung sowie haushaltsmäßiger Gliederung zu erheben.

Die **fachliche und organisatorische Zuordnung** der Einnahmen und Ausgaben erfolgt dadurch, dass die Finanzen für die kleinsten organisatorischen Einheiten der Hochschulen ermittelt werden. Über die Zuordnung der organisatorischen Einheiten zu den Lehr- und Forschungsbereichen stellt man dann die fachliche Gliederung her. Die fachliche Gliederung erfolgt entsprechend dem Fächerschlüssel der Hochschulfinanzstatistik.

Unter **haushaltsmäßiger Gliederung** wird in der Hochschulfinanzstatistik der Nachweis nach Einnahme- und Ausgabearten verstanden.

## **Drittmittel**

Drittmittel sind solche Mittel, die zur Förderung von Forschung und Entwicklung sowie des wissenschaftlichen Nachwuchses und der Lehre zusätzlich zum regulären Hochschulhaushalt (Grundausstattung) von öffentlichen oder privaten Stellen eingebracht werden. Drittmittel können der Hochschule selbst, einer ihrer Einrichtungen (z.B. Fakultäten, Fachbereiche) oder einzelnen Wissenschaftlern im Hauptamt zur Verfügung gestellt werden. In der Hochschulfinanzstatistik werden aber grundsätzlich nur solche Mittel erfasst, die in die Hochschulhaushalte eingestellt bzw. die von der Hochschule auf Verwahrkonten verwaltet werden.

Zu den Drittmitteln zählen:

- Projektmittel der Forschungsförderung des Bundes, der Länder, der EU und anderer öffentlicher Stellen
- Mittel der Wirtschaft für die Durchführung von Forschungsaufträgen bzw. als Spenden zur Wissenschaftsförderung
- Mittel der Deutschen Forschungsgemeinschaft für Graduiertenkollegs, Sonderforschungsbereiche,
- Forschungsgruppen des Normal- und Schwerpunktverfahrens
- Mittel der Bundesagentur für Arbeit für Personal in Forschung und Entwicklung und im Rahmen von Arbeitsbeschaffungsmaßnahmen
- Stiftungslehrstühle und Professuren
- Mittel für Forschungszwecke von anderen Ländern

Nicht zu den Drittmitteln zählen:

- Mittel der Grundausstattung der Hochschulen
- Mittel aus Zentral- und Fremdkapiteln
- Mittel aus dem Programm zur Sicherung der Leistungsfähigkeit und zum Offenhalten der Hochschulen in besonders belasteten Fachrichtungen
- Mittel der Strukturförderung
- Mittel der indirekten Forschungsförderung (z.B. zur Finanzierung der Begabtenförderungswerke), Wissenschaftspreise (außer Leibniz)
- Mittel der Vorhaben, die von Hochschulmitgliedern in Nebentätigkeit verwendet werden
- Mittel für Forschungsprojekte, die nicht über Hochschul- oder Verwahrkonten abgewickelt werden
- Mittel der rechtlich selbstständigen Institute an Hochschulen
- Leihgaben der Wirtschaft, von Stiftungen und der Deutschen Forschungsgemeinschaft, die nur für eine begrenzte Dauer der Hochschule zur Verfügung gestellt werden
- Mittel personenbezogener Förderung
- Gebühren, Einnahmen aus der Veräußerung von Sachvermögen sowie aus wirtschaftlicher Tätigkeit (Ausnahme: Forschungsaufträge)

## **Berichtskreis**

Der Berichtskreis der Hochschulfinanzstatistik umfasst alle staatlichen Hochschulen des Landes Thüringen. Auskunftspflichtig sind nach § 5 Abs. 2 des Hochschulstatistikgesetzes die Leiter der Hochschulen einschließlich der Hochschulkliniken und sonstiger der Ausbildung von Studenten dienenden Krankenanstalten. In Thüringen betrifft das 11 Hochschulen und 1 Hochschulklinik. Am 1. Januar 2003 wurde laut Staatsvertrag zwischen dem Vatikan und dem Freistaat Thüringen die Theologische Fakultät Erfurt als vierte Fakultät in die Universität Erfurt eingegliedert.

Berichtsstellen sind die Verwaltungen der einzelnen Hochschulen und im staatlichen Bereich auch Verwaltungseinheiten außerhalb der Hochschulen, soweit sie Haushaltsmittel der Hochschulen bewirtschaften, z.B. die Staatsbauämter und die Landesfinanzdirektion.

Die von den Kassen im Berichtsjahr erfassten Zahlungsvorgänge werden auf Grund der Rechnungsbelege den mittelempfangenden bzw. -verwendenden organisatorischen Einheiten (Institute, Seminare, zentrale Einrichtungen) zugeordnet und entsprechend dem fachlichen Schwerpunkt dieser Einheiten nach Fächern und Einnahme-/Ausgabekategorien summarisch nachgewiesen, soweit dies nach den Rechnungsunterlagen zweckmäßig und möglich ist. Die Angaben der einzelnen Hochschulen werden vom Thüringer Landesamt für Statistik erhoben, unter verschiedenen Aspekten (Hochschularten, Fächergruppen, Lehr- und Forschungsbereichen) aufbereitet und, als Landesergebnis zusammengefasst, an das Statistische Bundesamt weitergeleitet und als Statistischer Bericht veröffentlicht.

Der Berichtskreis der Hochschulfinanzstatistik deckt sich weitgehend mit dem Berichtskreis der anderen Hochschulstatistiken (Studenten-, Prüfungs-, Personal- und Raumbestandsstatistik).

Unter Hochschulen sind alle nach Landesrecht anerkannten Hochschulen, unabhängig von der Trägerschaft zu verstehen. Sie dienen der Pflege und der Entwicklung der Wissenschaften und der Künste durch Forschung, Lehre und Studium und bereiten auf berufliche Tätigkeiten vor, die die Auswertung wissenschaftlicher Erkenntnisse und Methoden oder die Fähigkeit zur künstlerischen Gestaltung erfordern.

**Universitätskliniken** sind Akademische Lehrkrankenhäuser, den Hochschulen angeschlossene Kliniken oder als Landesbetriebe geführte Universitätskliniken, hier nur Klinikum der Friedrich-Schiller Universität Jena.

Zu den **Universitäten** zählen die Technischen Universitäten und andere wissenschaftliche Hochschulen (außer Theologische Fakultät als wissenschaftliche Hochschule) mit anerkanntem Universitätsstatus.

**Kunsthochschulen** sind Hochschulen für bildende Künste, Gestaltung, Musik, Film und Fernsehen. Die Aufnahmebedingungen sind unterschiedlich; die Aufnahme kann auf Grund von Begabungsnachweisen oder Eignungsprüfungen erfolgen, hier nur die Hochschule für Musik Weimar.

**Fachhochschulen** umfassen größtenteils die früheren Ingenieurschulen und höheren Fachschulen. Ihr Besuch setzt die Fachhochschulreife voraus. Bei erfolgreichem Abschluss wird die allgemeine Hochschulreife erworben.

In den **Verwaltungsfachhochschulen** sind diejenigen verwaltungsinternen Fachhochschulen zusammengefasst, an denen Nachwuchskräfte für den gehobenen nichttechnischen Dienst des Bundes und des Landes ausgebildet werden (einschließlich der Fachhochschule für Forstwirtschaft in Schwarzburg).

## **Gesamteinschätzung**

Im Jahre 2005 wurden im Bereich der Hochschulen in Thüringen einschließlich der Hochschulklinik insgesamt 742 Millionen EUR ausgegeben. Die Ausgaben lagen um 1,1 Prozent bzw. um 8,3 Millionen EUR unter dem Vorjahreswert und damit fast wieder auf dem Niveau von 2003.

Von den Hochschulausgaben entfielen 91,8 Prozent bzw. 681 Millionen EUR auf die laufenden Ausgaben, 2,9 Prozent mehr als im Vorjahr. Fast drei Viertel (487 Millionen EUR) waren Personalausgaben, 1,2 Prozent bzw. 5,8 Millionen EUR mehr als im Vorjahr. Die Investitionsausgaben gingen in den vergangenen drei Jahren gegenüber 2002 stark zurück und betrug 2005 nur noch 61 Millionen EUR. Im Jahr 2002 fielen hohe Ausgaben für den Neubau der chirurgischen und pathologischen Fachabteilungen des „Klinikum 2000“ in Jena an.

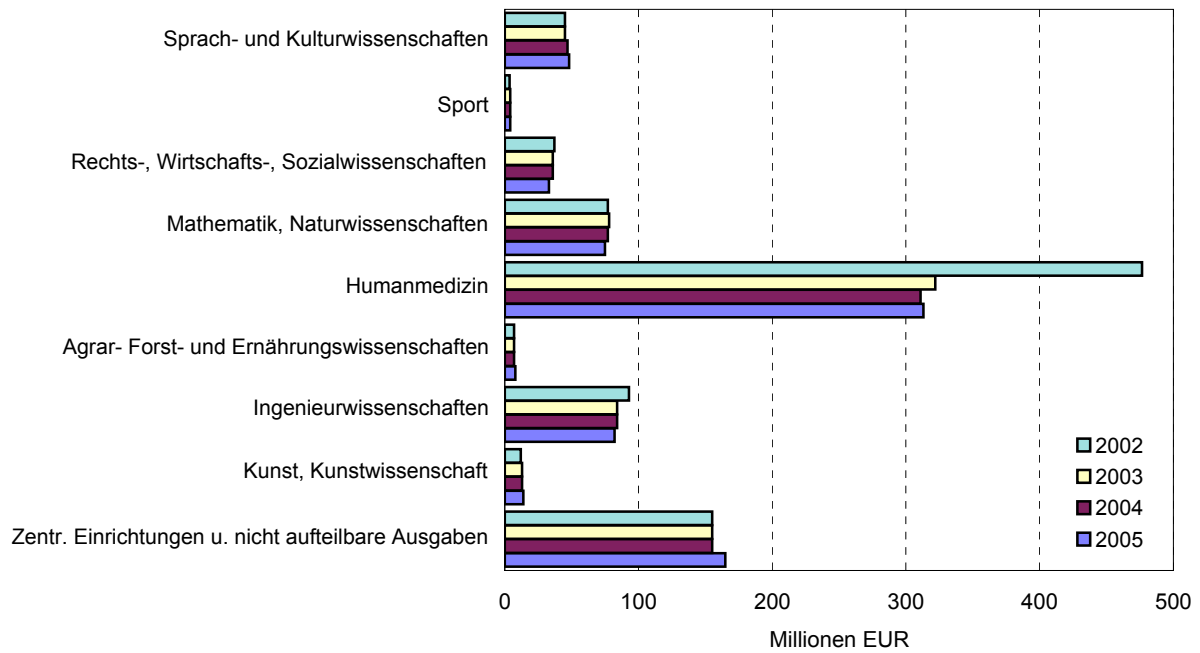
Bezogen auf die Zuordnung nach Hochschularten entfielen die Hauptanteile der Ausgaben mit 328 Millionen EUR auf die Universitäten und 322 Millionen EUR auf die Universitätsklinik. Zusammen sind das 87,5 Prozent. Die Fachhochschulen gaben 76 Millionen EUR bzw. 10,3 Prozent der Gesamtausgaben aus. Die Kunsthochschulen haben mit 1,6 Prozent einen geringen Anteil an den Gesamtausgaben. Noch geringer mit 0,6 Prozent ist der Anteil der Verwaltungsfachhochschulen.

Von den auf die Fächergruppen aufteilbaren Ausgaben (578 Millionen EUR) wurden mehr als die Hälfte von der Humanmedizin, 14,3 Prozent von den Ingenieurwissenschaften und 13,0 Prozent vom Bereich Mathematik, Naturwissenschaften beansprucht.

Die Hochschulen erhalten ihre finanzielle Grundausstattung durch die Hochschulträger. Ergänzend zu dieser Grundausstattung erzielten die Hochschulen von Jahr zu Jahr höhere Einnahmen. 2005 betrug sie 302 Millionen EUR, das waren 4,9 Prozent mehr als 2004. Damit konnten 40,7 Prozent der Ausgaben der Hochschulen durch eigene Einnahmen gedeckt werden. Mit 232 Millionen EUR wies die Universitätsklinik den größten Anteil (76,8 Prozent) an den Einnahmen der Hochschulen aus, die insbesondere durch die Pflegesätze der Krankenkassen für die Krankenhausbehandlung erzielt wurden. Damit deckte sie zu 72,1 Prozent ihre Ausgaben. Die Universitäten erreichten mit 63 Millionen EUR Einnahmen einen Deckungsgrad von 19,1 Prozent.

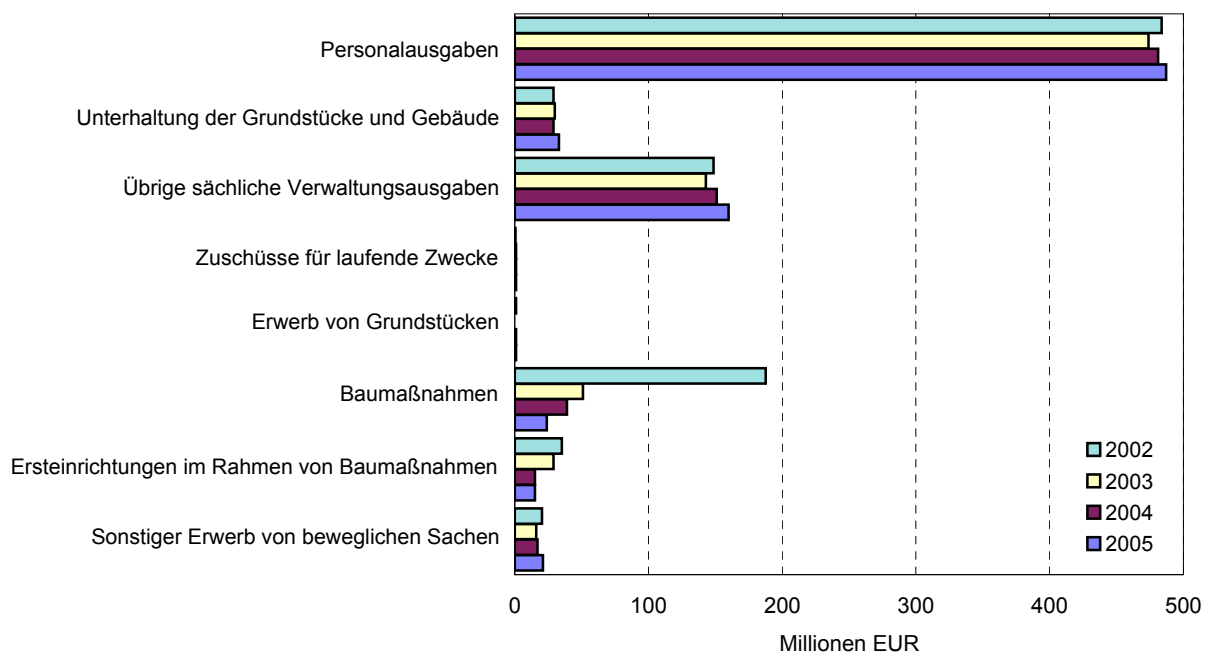
Von den 302 Millionen EUR Einnahmen waren 71 Millionen EUR eingeworbene Drittmittel, 4,8 Prozent mehr als im Vorjahr. Mit 56 Millionen EUR warben die Universitäten drei Viertel der Drittmittel ein. Insgesamt erreichten die Thüringer Hochschulen über Drittmittel einen Deckungsgrad ihrer Ausgaben von 9,6 Prozent. Die größten Drittmittelgeber waren die Deutsche Forschungsgemeinschaft mit 21,1 Millionen EUR, der Bund mit 20,8 Millionen EUR und die gewerbliche Wirtschaft mit 15,4 Millionen EUR.

### Ausgaben der Hochschulen 2002 bis 2005 nach Fächergruppen



Thüringer Landesamt für Statistik

### Ausgaben der Hochschulen 2002 bis 2005 nach haushaltmäßiger Gliederung



Thüringer Landesamt für Statistik



**1. Ausgaben der Hochschulen 2002 bis 2005 im Vergleich  
nach haushaltsmäßiger Gliederung, Hochschularten und Fächergruppen**

| Art der Ausgaben<br>Hochschulart<br>Fächergruppe         | 2002           | 2003           | 2004           | 2005           | Veränderung<br>2005<br>gegenüber<br>2004 |
|--|----------------|----------------|----------------|----------------|--|
|  | 1000 EUR       |                |                |                | %  |
| Laufende Ausgaben  | 661 901        | 647 809        | 661 859        | 681 139        | 2,9                                      |
| Personalausgaben   | 483 794        | 474 451        | 481 347        | 487 169        | 1,2                                      |
| Unterhaltung der Grundstücke<br>und Gebäude              | 28 910         | 29 541         | 29 342         | 33 096         | 12,8                                     |
| übrige sächliche Verwaltungs-<br>ausgaben                | 148 722        | 143 256        | 150 592        | 160 318        | 6,5                                      |
| Zuschüsse für laufende Zwecke                            | 475            | 561            | 578            | 556            | - 3,8                                    |
| Investitionsausgaben                                     | 243 929        | 95 755         | 72 121         | 61 185         | - 15,2                                   |
| Erwerb von Grundstücken                                  | 912            | 459            | 1 276          | 950            | - 25,5                                   |
| Baumaßnahmen   | 187 627        | 50 722         | 39 078         | 23 637         | - 39,5                                   |
| Ersteinrichtung im Rahmen<br>von Baumaßnahmen            | 35 149         | 28 672         | 14 997         | 15 955         | 6,4                                      |
| sonstiger Erwerb von<br>beweglichen Sachen               | 20 241         | 15 902         | 16 770         | 20 643         | 23,1                                     |
| <b>Insgesamt</b>   | <b>905 830</b> | <b>743 564</b> | <b>733 980</b> | <b>742 324</b> | <b>1,1</b>                               |
| Universitätskliniken                                     | 481 077        | 328 350        | 316 898        | 321 670        | 1,5                                      |
| Universitäten  | 331 914        | 325 953        | 328 482        | 327 704        | - 0,2                                    |
| Kunsthochschulen   | 11 330         | 11 062         | 11 677         | 11 917         | 2,1                                      |
| Fachhochschulen  | 75 205         | 73 117         | 71 809         | 76 301         | 6,3                                      |
| Verwaltungsfachhochschulen                               | 4 978          | 5 082          | 5 114          | 4 732          | - 7,5                                    |
| Staatliche Hochschulen zusammen                          | 904 504        | 743 564        | 733 980        | 742 324        | 1,1                                      |
| Theologische Hochschulen <sup>1)</sup>                   | 1 326          | -              | -              | -              | -  |
| <b>Insgesamt</b>   | <b>905 830</b> | <b>743 564</b> | <b>733 980</b> | <b>742 324</b> | <b>1,1</b>                               |
| Sprach- und Kulturwissenschaften                         | 44 911         | 44 624         | 46 710         | 48 174         | 3,1                                      |
| Sport  | 3 491          | 3 542          | 3 707          | 3 730          | 0,6                                      |
| Rechts-, Wirtschafts- und<br>Sozialwissenschaften        | 37 074         | 36 249         | 36 165         | 33 385         | - 7,7                                    |
| Mathematik, Naturwissenschaften                          | 77 062         | 77 981         | 76 706         | 74 853         | - 2,4                                    |
| Humanmedizin   | 476 510        | 322 373        | 310 699        | 313 317        | 0,8                                      |
| Agrar-, Forst- und<br>Ernährungswissenschaften           | 7 035          | 7 079          | 7 017          | 7 886          | 12,4                                     |
| Ingenieurwissenschaften                                  | 92 825         | 83 739         | 84 305         | 82 450         | - 2,2                                    |
| Kunst, Kunstwissenschaft                                 | 11 870         | 13 012         | 13 466         | 13 747         | 2,1                                      |
| Zentrale Einrichtungen und nicht<br>aufteilbare Ausgaben | 155 052        | 154 965        | 155 205        | 164 782        | 6,2                                      |
| <b>Insgesamt</b>   | <b>905 830</b> | <b>743 564</b> | <b>733 980</b> | <b>742 324</b> | <b>1,1</b>                               |

1) ab 1.1.2003 als Fakultät in die Universität Erfurt integriert

**2. Ausgaben der Hochschulen 2002 bis 2005 nach haushaltmäßiger Gliederung**

| Lfd. Nr. | Jahr<br>Hochschulart<br>Fächergruppe                     | Insgesamt      | Da                |                       |                             |
|----------|--|----------------|-------------------|-----------------------|-----------------------------|
|          |  |                | laufende Ausgaben | davon                 |                             |
|          |  |                |                   | Personal-<br>ausgaben | übrige laufende<br>Ausgaben |
| 1000 EUR |  |                |                   |                       |                             |
| <b>1</b> | <b>2002</b>  | <b>905 830</b> | <b>661 901</b>    | <b>483 794</b>        | <b>178 107</b>              |
| <b>2</b> | <b>2003</b>  | <b>743 564</b> | <b>647 809</b>    | <b>474 451</b>        | <b>173 358</b>              |
| <b>3</b> | <b>2004</b>  | <b>733 980</b> | <b>661 859</b>    | <b>481 347</b>        | <b>180 512</b>              |
| <b>4</b> | <b>2005</b>  | <b>742 324</b> | <b>681 139</b>    | <b>487 169</b>        | <b>193 970</b>              |
|          | davon  |                |                   |                       |                             |
| 5        | Universitätskliniken                                     | 321 670        | 306 653           | 192 768               | 113 885                     |
| 6        | Universitäten  | 327 704        | 296 887           | 230 897               | 65 990                      |
| 7        | Kunsthochschulen   | 11 917         | 10 756            | 9 777                 | 979                         |
| 8        | Fachhochschulen  | 76 301         | 62 189            | 49 494                | 12 695                      |
| 9        | Verwaltungsfachhochschulen                               | 4 732          | 4 654             | 4 233                 | 421                         |
|          | davon  |                |                   |                       |                             |
| 10       | Sprach- und Kulturwissenschaften                         | 48 174         | 46 563            | 42 559                | 4 004                       |
| 11       | Sport  | 3 730          | 3 721             | 3 394                 | 327                         |
| 12       | Rechts-, Wirtschafts- und<br>Sozialwissenschaften        | 33 385         | 32 868            | 29 471                | 3 397                       |
| 13       | Mathematik, Naturwissenschaften                          | 74 853         | 66 715            | 57 702                | 9 013                       |
| 14       | Humanmedizin   | 313 317        | 298 383           | 186 133               | 112 250                     |
| 15       | Agrar-, Forst- und Ernährungs-<br>wissenschaften         | 7 886          | 6 863             | 5 782                 | 1 081                       |
| 16       | Ingenieurwissenschaften                                  | 82 450         | 70 810            | 59 040                | 11 770                      |
| 17       | Kunst, Kunstwissenschaft                                 | 13 747         | 12 378            | 11 125                | 1 253                       |
| 18       | Zentrale Einrichtungen und nicht<br>aufteilbare Ausgaben | 164 782        | 142 838           | 91 963                | 50 875                      |

**3. Ausgaben der Hochschulen 2002 bis 2005 nach**

| Lfd. Nr. | Jahr<br>Hochschulart       | Insgesamt      | Sprach- und<br>Kultur-<br>wissenschaften | Sport        | Rechts-,<br>Wirtschafts- und<br>Sozial-<br>wissenschaften |
|----------|----------------------------|----------------|--|--------------|---|
|          |                            |                |  |              |   |
| <b>1</b> | <b>2002</b>                | <b>905 830</b> | <b>44 911</b>                            | <b>3 491</b> | <b>37 074</b>   |
| <b>2</b> | <b>2003</b>                | <b>743 564</b> | <b>44 624</b>                            | <b>3 542</b> | <b>36 249</b>   |
| <b>3</b> | <b>2004</b>                | <b>733 980</b> | <b>46 710</b>                            | <b>3 707</b> | <b>36 165</b>   |
| <b>4</b> | <b>2005</b>                | <b>742 324</b> | <b>48 174</b>                            | <b>3 730</b> | <b>33 385</b>   |
|          | davon                      |                |  |              |   |
| 5        | Universitätskliniken       | 321 670        | -  | -            | -   |
| 6        | Universitäten              | 327 704        | 47 813                                   | 3 679        | 21 797  |
| 7        | Kunsthochschulen           | 11 917         | -  | -            | -   |
| 8        | Fachhochschulen            | 76 301         | 357                                      | 51           | 9 224   |
| 9        | Verwaltungsfachhochschulen | 4 732          | 4  | -            | 2 364   |

sowie nach Hochschularten und Fächergruppen

| von                       |                   |                         | Lfd.<br>Nr. |
|---------------------------|-------------------|-------------------------|-------------|
| Investitions-<br>ausgaben | davon             |                         |             |
|                           | Bau-<br>maßnahmen | übrige<br>Investitionen |             |
| 1000 EUR                  |                   |                         |             |
| <b>243 929</b>            | <b>187 627</b>    | <b>56 302</b>           | <b>1</b>    |
| <b>95 755</b>             | <b>50 722</b>     | <b>45 033</b>           | <b>2</b>    |
| <b>72 121</b>             | <b>39 078</b>     | <b>33 043</b>           | <b>3</b>    |
| <b>61 185</b>             | <b>23 637</b>     | <b>37 548</b>           | <b>4</b>    |
| 15 017                    | 2 257             | 12 760                  | 5           |
| 30 817                    | 14 262            | 16 555                  | 6           |
| 1 161                     | -                 | 1 161                   | 7           |
| 14 112                    | 7 112             | 7 000                   | 8           |
| 78                        | 6                 | 72                      | 9           |
| 1 611                     | 219               | 1 392                   | 10          |
| 9                         | -                 | 9                       | 11          |
| 517                       | 98                | 419                     | 12          |
| 8 138                     | 2 665             | 5 473                   | 13          |
| 14 934                    | 2 257             | 12 677                  | 14          |
| 1 023                     | 514               | 509                     | 15          |
| 11 640                    | 4 014             | 7 626                   | 16          |
| 1 369                     | 79                | 1 290                   | 17          |
| 21 944                    | 13 791            | 8 153                   | 18          |

Fächergruppen und Hochschularten

| Mathematik,<br>Natur-<br>wissenschaften | Human-<br>medizin | Agrar-, Forst-<br>und<br>Ernährungs-<br>wissenschaften | Ingenieur-<br>wissenschaften | Kunst, Kunst-<br>wissenschaften | Zentrale Einrich-<br>tungen und nicht<br>aufteilbare<br>Ausgaben | Lfd.<br>Nr. |
|---|-------------------|--|------------------------------|---------------------------------|--|-------------|
| 1000 EUR                                |                   |  |                              |                                 |  |             |
| <b>77 062</b>                           | <b>476 510</b>    | <b>7 035</b>   | <b>92 825</b>                | <b>11 870</b>                   | <b>155 052</b>   | <b>1</b>    |
| <b>77 981</b>                           | <b>322 373</b>    | <b>7 079</b>   | <b>83 739</b>                | <b>13 012</b>                   | <b>154 965</b>   | <b>2</b>    |
| <b>76 706</b>                           | <b>310 699</b>    | <b>7 017</b>   | <b>84 305</b>                | <b>13 466</b>                   | <b>155 205</b>   | <b>3</b>    |
| <b>74 853</b>                           | <b>313 317</b>    | <b>7 886</b>   | <b>82 450</b>                | <b>13 747</b>                   | <b>164 782</b>   | <b>4</b>    |
| -                                       | 313 317           | -  | -                            | -                               | 8 353  | 5           |
| 71 756                                  | -                 | 3 477  | 60 544                       | 4 748                           | 113 890  | 6           |
| -                                       | -                 | -  | -                            | 8 063                           | 3 854  | 7           |
| 3 097                                   | -                 | 3 189  | 21 906                       | 936                             | 37 541   | 8           |
| -                                       | -                 | 1 220  | -                            | -                               | 1 144  | 9           |

4. Ausgaben der Hochschulen 2002 bis 2005 nach haushalts

| Lfd. Nr. | Lehr- und Forschungsbereich   | 2002     | 2003   | 2004   | 2005   |
|----------|---|----------|--------|--------|--------|
|          |   | 1000 EUR |        |        |        |
| 1        | Sprach- und Kulturwissenschaften allgemein                          | 2 112    | 2 571  | 2 564  | 1 830  |
| 2        | Evangelische Theologie  | 2 823    | 2 283  | 2 331  | 2 091  |
| 3        | Katholische Theologie   | 1 326    | 1 173  | 2 288  | 1 475  |
| 4        | Philosophie   | 1 940    | 2 297  | 2 383  | 2 421  |
| 5        | Geschichte  | 4 373    | 4 094  | 4 638  | 5 928  |
| 6        | Bibliothekswesen, Dokumentation<br>Publizistik                      | 7 314    | 7 303  | 6 775  | 7 088  |
| 7        | Allgemeine und vergleichende Literatur- und<br>Sprachwissenschaften | 1 150    | 986    | 1 040  | 2 239  |
| 8        | Altphilologie (klassische Philologie)                               | 1 698    | 1 477  | 1 469  | 603    |
| 9        | Germanistik (Deutsch, germanische<br>Sprachen ohne Anglistik)       | 5 053    | 5 268  | 4 830  | 4 586  |
| 10       | Anglistik, Amerikanistik  | 1 598    | 1 846  | 2 323  | 2 011  |
| 11       | Romanistik  | 1 583    | 1 489  | 1 499  | 1 446  |
| 12       | Slawistik, Baltistik, Finno-Ugristik                                | 1 061    | 698    | 828    | 816    |
| 13       | Sonstige/Außereuropäische Sprach- und<br>Kulturwissenschaften       | 1 299    | 1 575  | 1 838  | 1 390  |
| 14       | Kulturwissenschaften im engeren Sinne                               | 515      | 124    | -      | 243    |
| 15       | Psychologie   | 4 915    | 4 995  | 5 395  | 7 896  |
| 16       | Erziehungswissenschaften  | 6 126    | 5 753  | 5 723  | 5 351  |
| 17       | Sonderpädagogik   | 25       | 692    | 786    | 760    |
| 18       | Sport   | 3 491    | 3 542  | 3 707  | 3 730  |
| 19       | Rechts-, Wirtschafts- und<br>Sozialwissenschaften allgemein         | 866      | 2 897  | 3 460  | 1 550  |
| 20       | Regionalwissenschaften  | 154      | -      | -      | -      |
| 21       | Politikwissenschaften   | 2 916    | 2 449  | 2 076  | 1 922  |
| 22       | Sozialwissenschaften  | 3 117    | 3 110  | 4 100  | 4 245  |
| 23       | Sozialwesen   | 3 604    | 2 891  | 3 166  | 3 027  |
| 24       | Rechtswissenschaften  | 6 009    | 5 509  | 6 080  | 6 108  |
| 25       | Verwaltungswissenschaft   | 2 412    | 2 372  | 1 131  | 937    |
| 26       | Wirtschaftswissenschaften   | 17 716   | 16 809 | 15 919 | 15 446 |
| 27       | Wirtschaftsingenieurwesen   | 280      | 212    | 233    | 150    |
| 28       | Mathematik, Naturwissenschaften allgemein                           | 791      | 823    | 735    | 3 008  |
| 29       | Mathematik  | 6 169    | 6 322  | 6 429  | 5 445  |
| 30       | Informatik  | 11 933   | 13 741 | 12 761 | 12 472 |
| 31       | Physik, Astronomie  | 24 428   | 20 510 | 21 973 | 21 638 |
| 32       | Chemie  | 13 174   | 16 013 | 14 674 | 12 319 |
| 33       | Pharmazie   | 2 477    | 2 308  | 2 031  | 2 419  |
| 34       | Biologie  | 12 416   | 12 373 | 12 077 | 10 946 |
| 35       | Geowissenschaften (ohne Geographie)                                 | 3 125    | 2 909  | 3 174  | 3 465  |
| 36       | Geographie  | 2 549    | 2 982  | 2 852  | 3 141  |

mäßiger Gliederung sowie nach Lehr- und Forschungsbereichen

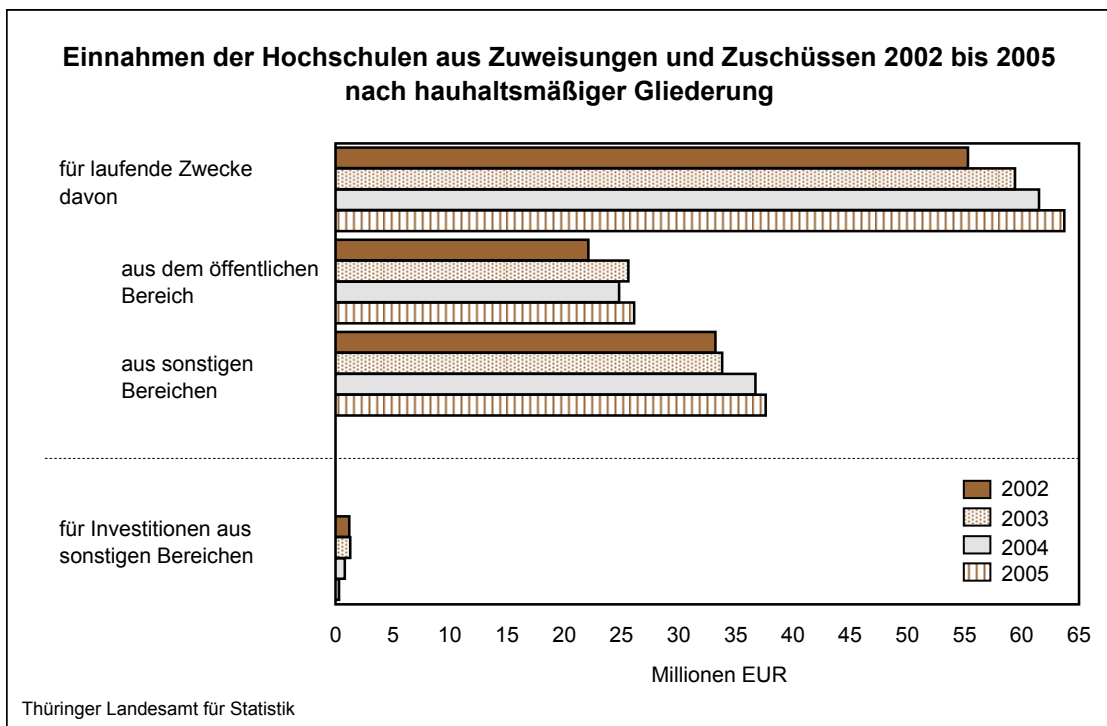
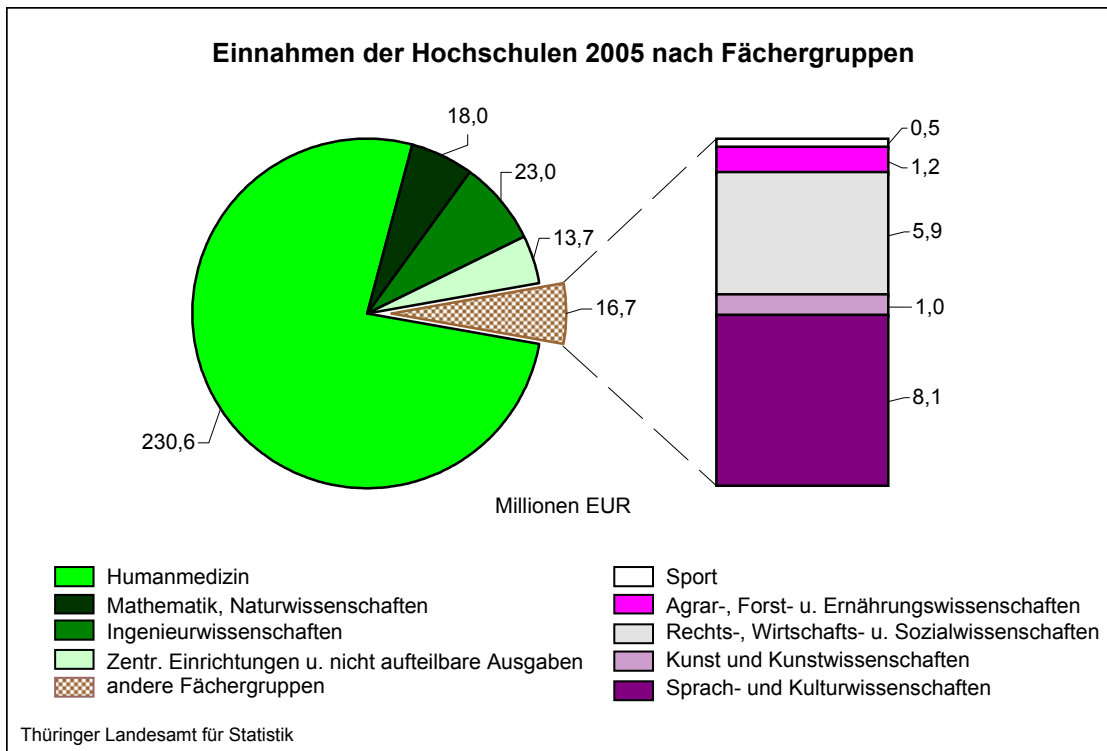
| Davon             |                       |                             |                      |                   |                         | Lfd.<br>Nr. |
|-------------------|-----------------------|-----------------------------|----------------------|-------------------|-------------------------|-------------|
| laufende Ausgaben |                       |                             | Investitionsausgaben |                   |                         |             |
| zusammen          | davon                 |                             | zusammen             | davon             |                         |             |
|                   | Personal-<br>ausgaben | übrige laufende<br>Ausgaben |                      | Bau-<br>maßnahmen | übrige<br>Investitionen |             |
| 1000 EUR          |                       |                             |                      |                   |                         |             |
| 1 794             | 1 691                 | 103                         | 36                   | -                 | 36                      | 1           |
| 2 091             | 1 979                 | 112                         | -                    | -                 | -                       | 2           |
| 1 340             | 1 276                 | 64                          | 135                  | 107               | 28                      | 3           |
| 2 421             | 2 231                 | 190                         | -                    | -                 | -                       | 4           |
| 5 913             | 5 655                 | 258                         | 15                   | -                 | 15                      | 5           |
| 7 036             | 6 200                 | 836                         | 52                   | -                 | 52                      | 6           |
| 2 218             | 1 921                 | 297                         | 21                   | 21                | -                       | 7           |
| 603               | 603                   | -                           | -                    | -                 | -                       | 8           |
| 4 551             | 4 220                 | 331                         | 35                   | -                 | 35                      | 9           |
| 2 011             | 1 948                 | 63                          | -                    | -                 | -                       | 10          |
| 1 446             | 1 407                 | 39                          | -                    | -                 | -                       | 11          |
| 816               | 804                   | 12                          | -                    | -                 | -                       | 12          |
| 1 390             | 1 222                 | 168                         | -                    | -                 | -                       | 13          |
| 243               | 243                   | -                           | -                    | -                 | -                       | 14          |
| 6 580             | 5 488                 | 1 092                       | 1 316                | 91                | 1 225                   | 15          |
| 5 350             | 4 930                 | 420                         | 1                    | -                 | 1                       | 16          |
| 760               | 741                   | 19                          | -                    | -                 | -                       | 17          |
| 3 721             | 3 394                 | 327                         | 9                    | -                 | 9                       | 18          |
| 1 538             | 1 303                 | 235                         | 12                   | -                 | 12                      | 19          |
| -                 | -                     | -                           | -                    | -                 | -                       | 20          |
| 1 922             | 1 792                 | 130                         | -                    | -                 | -                       | 21          |
| 4 242             | 3 528                 | 714                         | 3                    | -                 | 3                       | 22          |
| 2 946             | 2 573                 | 373                         | 81                   | 46                | 35                      | 23          |
| 6 108             | 5 777                 | 331                         | -                    | -                 | -                       | 24          |
| 884               | 735                   | 149                         | 53                   | 6                 | 47                      | 25          |
| 15 078            | 13 677                | 1 401                       | 368                  | 46                | 322                     | 26          |
| 150               | 86                    | 64                          | -                    | -                 | -                       | 27          |
| 1 381             | 1 185                 | 196                         | 1 627                | 1 627             | -                       | 28          |
| 5 301             | 5 025                 | 276                         | 144                  | -                 | 144                     | 29          |
| 11 670            | 10 485                | 1 185                       | 802                  | 422               | 380                     | 30          |
| 18 310            | 15 192                | 3 118                       | 3 328                | -                 | 3 328                   | 31          |
| 11 263            | 9 907                 | 1 356                       | 1 056                | 571               | 485                     | 32          |
| 2 214             | 1 854                 | 360                         | 205                  | -                 | 205                     | 33          |
| 10 562            | 8 824                 | 1 738                       | 384                  | 45                | 339                     | 34          |
| 2 931             | 2 589                 | 342                         | 534                  | -                 | 534                     | 35          |
| 3 083             | 2 641                 | 442                         | 58                   | -                 | 58                      | 36          |

Noch: 4. Ausgaben der Hochschulen 2002 bis 2005 nach haushalts

| Lfd. Nr.  | Lehr- und Forschungsbereich  | 2002           | 2003           | 2004           | 2005           |
|-----------|--|----------------|----------------|----------------|----------------|
|           |  | 1000 EUR       |                |                |                |
| 37        | Humanmedizin allgemein   | 470 412        | 315 736        | 304 266        | 306 585        |
| 38        | Zahnmedizin (klinisch-praktisch)                                   | 6 098          | 6 637          | 6 433          | 6 732          |
| 39        | Agrar-, Forst- und Ernährungs-<br>wissenschaften allgemein         | 1 323          | 1 327          | 1 269          | 1 201          |
| 40        | Landespflege, Umweltgestaltung                                     | 1 743          | 1 736          | 1 720          | 1 988          |
| 41        | Forstwissenschaft, Holzwirtschaft                                  | 1 024          | 1 124          | 1 325          | 1 220          |
| 42        | Ernährungs- und Haushaltswissenschaften                            | 2 945          | 2 892          | 2 703          | 3 477          |
| 43        | Ingenieurwissenschaften allgemein                                  | 6 532          | 5 793          | 5 835          | 8 509          |
| 44        | Maschinenbau/Verfahrenstechnik                                     | 24 899         | 19 502         | 18 914         | 19 274         |
| 45        | Elektrotechnik   | 26 510         | 25 205         | 29 076         | 23 713         |
| 46        | Nautik, Verkehrstechnik  | 1 060          | 1 444          | 2 117          | 2 620          |
| 47        | Architektur  | 11 860         | 10 187         | 9 728          | 9 516          |
| 48        | Raumplanung  | -              | -              | -              | -              |
| 49        | Bauingenieurwesen  | 21 964         | 21 608         | 18 635 r       | 18 818         |
| 50        | Kunst, Kunstwissenschaft allgemein                                 | 1 488          | 2 635          | 2 268          | 1 940          |
| 51        | Bildende Kunst   | -              | -              | -              | -              |
| 52        | Gestaltung   | 3 557          | 3 493          | 3 741          | 3 284          |
| 53        | Musik, Musikwissenschaft   | 6 825          | 6 884          | 7 457          | 8 523          |
| 54        | Nicht aufteilbare Ausgaben   | 1 632          | 7 049          | 4 320          | 6 280          |
| 55        | Zentrale Hochschulverwaltung                                       | 74 519         | 67 685         | 71 082         | 70 430         |
| 56        | Zentral verwaltete Hörsäle und<br>Lehrräume                        | 234            | 3 778          | 2 832          | 1 383          |
| 57        | Zentralbibliothek  | 31 091         | 32 635         | 37 151         | 36 250         |
| 58        | Hochschulrechenzentrum   | 13 217         | 10 795         | 9 897          | 10 463         |
| 59        | Zentrale wissenschaftliche Einrichtungen                           | 7 714          | 4 813          | 4 210          | 4 341          |
| 60        | Zentrale Betriebs- und<br>Versorgungseinrichtungen                 | 18 843         | 21 001         | 18 629         | 25 471         |
| 61        | Soziale Einrichtungen  | 56             | 59             | 53             | 633            |
| 62        | Übrige Ausbildungseinrichtungen                                    | 418            | 498            | 797            | 1 568          |
| 63        | Mit der Hochschule verbundene und<br>hochschulfremde Einrichtungen | 2 761          | 2 504          | 2 462          | 2 248          |
| 64        | Kliniken insgesamt, Zentrale Dienste                               | 4 567          | 4 148          | 3 772          | 5 715          |
| <b>65</b> | <b>Insgesamt</b>   | <b>905 830</b> | <b>743 564</b> | <b>733 980</b> | <b>742 324</b> |

mäßiger Gliederung sowie nach Lehr- und Forschungsbereichen

| Davon             |                       |                             |                      |                   |                         | Lfd.<br>Nr. |
|-------------------|-----------------------|-----------------------------|----------------------|-------------------|-------------------------|-------------|
| laufende Ausgaben |                       |                             | Investitionsausgaben |                   |                         |             |
| zusammen          | davon                 |                             | zusammen             | davon             |                         |             |
|                   | Personal-<br>ausgaben | übrige laufende<br>Ausgaben |                      | Bau-<br>maßnahmen | übrige<br>Investitionen |             |
| 1000 EUR          |                       |                             |                      |                   |                         |             |
| 291 935           | 181 764               | 110 171                     | 14 650               | 2 257             | 12 393                  | 37          |
| 6 448             | 4 369                 | 2 079                       | 284                  | -                 | 284                     | 38          |
| 1 156             | 961                   | 195                         | 45                   | -                 | 45                      | 39          |
| 1 614             | 1 442                 | 172                         | 374                  | -                 | 374                     | 40          |
| 1 220             | 1 150                 | 70                          | -                    | -                 | -                       | 41          |
| 2 873             | 2 229                 | 644                         | 604                  | 514               | 90                      | 42          |
| 4 125             | 3 493                 | 632                         | 4 384                | 1 334             | 3 050                   | 43          |
| 17 875            | 15 036                | 2 839                       | 1 399                | 605               | 794                     | 44          |
| 20 629            | 16 340                | 4 289                       | 3 084                | 847               | 2 237                   | 45          |
| 2 071             | 1 708                 | 363                         | 549                  | 275               | 274                     | 46          |
| 9 423             | 8 604                 | 819                         | 93                   | -                 | 93                      | 47          |
| -                 | -                     | -                           | -                    | -                 | -                       | 48          |
| 16 687            | 13 859                | 2 828                       | 2 131                | 953               | 1 178                   | 49          |
| 1 721             | 1 355                 | 366                         | 219                  | 79                | 140                     | 50          |
| -                 | -                     | -                           | -                    | -                 | -                       | 51          |
| 3 284             | 3 048                 | 236                         | -                    | -                 | -                       | 52          |
| 7 373             | 6 722                 | 651                         | 1 150                | -                 | 1 150                   | 53          |
| 2 973             | 2 655                 | 318                         | 3 307                | 3 266             | 41                      | 54          |
| 65 485            | 49 284                | 16 201                      | 4 945                | 2 734             | 2 211                   | 55          |
| 292               | 2                     | 290                         | 1 091                | 1 091             | -                       | 56          |
| 27 421            | 17 363                | 10 058                      | 8 829                | 5 577             | 3 252                   | 57          |
| 8 589             | 6 721                 | 1 868                       | 1 874                | 19                | 1 855                   | 58          |
| 4 298             | 3 365                 | 933                         | 43                   | 40                | 3                       | 59          |
| 23 825            | 6 096                 | 17 729                      | 1 646                | 938               | 708                     | 60          |
| 633               | 2                     | 631                         | -                    | -                 | -                       | 61          |
| 1 505             | 1 305                 | 200                         | 63                   | 63                | -                       | 62          |
| 2 185             | 1 173                 | 1 012                       | 63                   | 63                | -                       | 63          |
| 5 632             | 3 997                 | 1 635                       | 83                   | -                 | 83                      | 64          |
| <b>681 139</b>    | <b>487 169</b>        | <b>193 970</b>              | <b>61 185</b>        | <b>23 637</b>     | <b>37 548</b>           | <b>65</b>   |





**5. Einnahmen der Hochschulen 2002 bis 2005 im Vergleich  
nach haushaltsmäßiger Gliederung, Hochschularten und Fächergruppen**

| Art der Einnahmen<br>Hochschulart<br>Fächergruppe         | 2002           | 2003           | 2004           | 2005           | Veränderung<br>2005<br>gegenüber<br>2004 |
|---|----------------|----------------|----------------|----------------|--|
|   | 1000 EUR       |                |                |                | %  |
| Verwaltungseinnahmen                                      | 209 530        | 216 389        | 225 746        | 238 084        | 5,5                                      |
| Einnahmen aus   |                |                |                |                |  |
| Zuweisungen und Zuschüssen                                | 56 448         | 60 754         | 62 269         | 63 957         | 2,7                                      |
| für laufende Zwecke                                       | 55 281         | 59 432         | 61 499         | 63 683         | 3,6                                      |
| aus dem öffentlichen Bereich                              | 22 072         | 25 599         | 24 800         | 26 055         | 5,1                                      |
| aus sonstigen Bereichen                                   | 33 209         | 33 833         | 36 699         | 37 628         | 2,5                                      |
| für Investitionen   | 1 167          | 1 322          | 770            | 274            | - 64,4                                   |
| aus dem öffentlichen Bereich                              | -              | -              | -              | -              | x  |
| aus sonstigen Bereichen                                   | 1 167          | 1 322          | 770            | 274            | - 64,4                                   |
| <b>Insgesamt</b>  | <b>265 978</b> | <b>277 143</b> | <b>288 015</b> | <b>302 041</b> | <b>4,9</b>                               |
| darunter Drittmittel                                      | 63 152         | 67 017         | 68 187         | 71 449         | 4,8                                      |
| Universitätskliniken                                      | 210 529        | 217 267        | 225 258        | 231 920        | 3,0                                      |
| Universitäten   | 51 097         | 54 535         | 56 655         | 62 576         | 10,5                                     |
| Kunsthochschulen  | 205            | 237            | 613            | 593            | - 3,3                                    |
| Fachhochschulen   | 3 561          | 4 251          | 4 618          | 5 990          | 30,1                                     |
| Verwaltungsfachhochschulen                                | 464            | 853            | 871            | 962            | 10,4                                     |
| Staatliche Hochschulen zusammen                           | 265 856        | 277 143        | 288 015        | 302 041        | 4,9                                      |
| Theologische Hochschulen <sup>1)</sup>                    | 122            | -              | -              | -              | -  |
| <b>Insgesamt</b>  | <b>265 978</b> | <b>277 143</b> | <b>288 015</b> | <b>302 041</b> | <b>4,9</b>                               |
| Sprach- und Kulturwissenschaften                          | 7 489          | 7 081          | 6 435          | 8 066          | 25,3                                     |
| Sport   | 272            | 467            | 481            | 537            | 11,6                                     |
| Rechts-, Wirtschafts- und<br>Sozialwissenschaften         | 5 565          | 4 544          | 4 561 r        | 5 869          | 28,7                                     |
| Mathematik, Naturwissenschaften                           | 15 777         | 16 739         | 19 558         | 17 993         | - 8,0                                    |
| Humanmedizin  | 209 557        | 215 773        | 223 747        | 230 634        | 3,1                                      |
| Agrar-, Forst- und<br>Ernährungswissenschaften            | 915            | 1 208          | 1 192          | 1 180          | - 1,0                                    |
| Ingenieurwissenschaften                                   | 17 581         | 20 440         | 19 512         | 23 023         | 18,0                                     |
| Kunst, Kunstwissenschaft                                  | 619            | 560            | 861            | 1 018          | 18,2                                     |
| Zentrale Einrichtungen und nicht<br>aufteilbare Einnahmen | 8 203          | 10 331         | 11 668 r       | 13 721         | 17,6                                     |
| <b>Insgesamt</b>  | <b>265 978</b> | <b>277 143</b> | <b>288 015</b> | <b>302 041</b> | <b>4,9</b>                               |

1) ab 1.1.2003 als Fakultät in die Universität Erfurt integriert

6. Einnahmen der Hochschulen 2002 bis 2005 nach haushaltsmäßiger Gliederung

| Lfd. Nr. | Jahr<br>Hochschulart<br>Fächergruppe                     | Insgesamt      | Da                        |                                 |                            |
|----------|--|----------------|---------------------------|---------------------------------|----------------------------|
|          |  |                | Verwaltungs-<br>einnahmen | Zuweisungen                     |                            |
|          |  |                |                           | für laufende Zwecke             |                            |
|          |  |                |                           | aus dem<br>öffentlichen Bereich | aus sonstigen<br>Bereichen |
| 1000 EUR |  |                |                           |                                 |                            |
| 1        | <b>2002</b>  | <b>265 978</b> | <b>209 530</b>            | <b>22 072</b>                   | <b>33 209</b>              |
| 2        | <b>2003</b>  | <b>277 143</b> | <b>216 389</b>            | <b>25 599</b>                   | <b>33 833</b>              |
| 3        | <b>2004</b>  | <b>288 015</b> | <b>225 746</b>            | <b>24 800</b>                   | <b>36 699</b>              |
| 4        | <b>2005</b>  | <b>302 041</b> | <b>238 084</b>            | <b>26 055</b>                   | <b>37 628</b>              |
|          | davon  |                |                           |                                 |                            |
| 5        | Universitätskliniken                                     | 231 920        | 220 049                   | -                               | 11 597                     |
| 6        | Universitäten  | 62 576         | 14 104                    | 23 377                          | 25 095                     |
| 7        | Kunsthochschulen   | 593            | 183                       | 207                             | 203                        |
| 8        | Fachhochschulen  | 5 990          | 3 195                     | 2 471                           | 324                        |
| 9        | Verwaltungsfachhochschulen                               | 962            | 553                       | -                               | 409                        |
|          | davon  |                |                           |                                 |                            |
| 10       | Sprach- und Kulturwissenschaften                         | 8 066          | 459                       | 2 172                           | 5 435                      |
| 11       | Sport  | 537            | 26                        | 135                             | 376                        |
| 12       | Rechts-, Wirtschafts- und<br>Sozialwissenschaften        | 5 869          | 1 303                     | 1 222                           | 3 344                      |
| 13       | Mathematik, Naturwissenschaften                          | 17 993         | 2 648                     | 8 042                           | 7 303                      |
| 14       | Humanmedizin   | 230 634        | 218 763                   | -                               | 11 597                     |
| 15       | Agrar-, Forst- und Ernährungs-<br>wissenschaften         | 1 180          | 309                       | 749                             | 122                        |
| 16       | Ingenieurwissenschaften                                  | 23 023         | 6 348                     | 9 800                           | 6 875                      |
| 17       | Kunst, Kunstwissenschaft                                 | 1 018          | 417                       | 222                             | 379                        |
| 18       | Zentrale Einrichtungen und nicht aufteilbare<br>Ausgaben | 13 721         | 7 811                     | 3 713                           | 2 197                      |

7. Einnahmen der Hochschulen 2002 bis 2005 nach

| Lfd. Nr. | Jahr<br>Hochschulart       | Insgesamt      | Sprach- und<br>Kultur-<br>wissenschaften | Sport      | Rechts-,<br>Wirtschafts- und<br>Sozial-<br>wissenschaften |
|----------|----------------------------|----------------|--|------------|---|
|          |                            |                |  |            |   |
| 1        | <b>2002</b>                | <b>265 978</b> | <b>7 489</b>                             | <b>272</b> | <b>5 565</b>  |
| 2        | <b>2003</b>                | <b>277 143</b> | <b>7 081</b>                             | <b>467</b> | <b>4 544</b>  |
| 3        | <b>2004</b>                | <b>288 015</b> | <b>6 435</b>                             | <b>481</b> | <b>4 561 r</b>  |
| 4        | <b>2005</b>                | <b>302 041</b> | <b>8 066</b>                             | <b>537</b> | <b>5 869</b>  |
|          | davon                      |                |  |            |   |
| 5        | Universitätskliniken       | 231 920        | -  | -          | -   |
| 6        | Universitäten              | 62 576         | 8 063                                    | 537        | 4 417   |
| 7        | Kunsthochschulen           | 593            | -  | -          | -   |
| 8        | Fachhochschulen            | 5 990          | 3  | -          | 980   |
| 9        | Verwaltungsfachhochschulen | 962            | -  | -          | 472   |

sowie nach Hochschularten und Fächergruppen

| von                             |                            | Darunter<br>Drittmittel | Lfd.<br>Nr. |
|---------------------------------|----------------------------|-------------------------|-------------|
| und Zuschüsse                   |                            |                         |             |
| für Investitionen               |                            |                         |             |
| aus dem<br>öffentlichen Bereich | aus sonstigen<br>Bereichen |                         |             |
| 1000 EUR                        |                            |                         |             |
| -                               | <b>1 167</b>               | <b>63 152</b>           | <b>1</b>    |
| -                               | <b>1 322</b>               | <b>67 017</b>           | <b>2</b>    |
| -                               | <b>770</b>                 | <b>68 187</b>           | <b>3</b>    |
| -                               | <b>274</b>                 | <b>71 449</b>           | <b>4</b>    |
| -                               | 274                        | 11 870                  | 5           |
| -                               | -                          | 55 674                  | 6           |
| -                               | -                          | 44                      | 7           |
| -                               | -                          | 3 861                   | 8           |
| -                               | -                          | -                       | 9           |
| -                               | -                          | 7 887                   | 10          |
| -                               | -                          | 522                     | 11          |
| -                               | -                          | 4 436                   | 12          |
| -                               | -                          | 17 783                  | 13          |
| -                               | 274                        | 11 870                  | 14          |
| -                               | -                          | 1 162                   | 15          |
| -                               | -                          | 21 728                  | 16          |
| -                               | -                          | 510                     | 17          |
| -                               | -                          | 5 551                   | 18          |

Fächergruppen und Hochschularten

| Mathematik,<br>Natur-<br>wissenschaften | Human-<br>medizin | Agrar-, Forst-<br>und<br>Ernährungs-<br>wissenschaften | Ingenieur-<br>wissenschaften | Kunst, Kunst-<br>wissenschaften | Zentrale Einrich-<br>tungen und nicht<br>aufteilbare<br>Ausgaben | Lfd.<br>Nr. |
|---|-------------------|--|------------------------------|---------------------------------|--|-------------|
| 1000 EUR                                |                   |  |                              |                                 |  |             |
| <b>15 777</b>                           | <b>209 557</b>    | <b>915</b>   | <b>17 581</b>                | <b>619</b>                      | <b>8 203</b>   | <b>1</b>    |
| <b>16 739</b>                           | <b>215 773</b>    | <b>1 208</b>   | <b>20 440</b>                | <b>560</b>                      | <b>10 331</b>  | <b>2</b>    |
| <b>19 558</b>                           | <b>223 747</b>    | <b>1 192</b>   | <b>19 512</b>                | <b>861</b>                      | <b>11 668 r</b>  | <b>3</b>    |
| <b>17 993</b>                           | <b>230 634</b>    | <b>1 180</b>   | <b>23 023</b>                | <b>1 018</b>                    | <b>13 721</b>  | <b>4</b>    |
| -                                       | 230 634           | -  | -                            | -                               | 1 286  | 5           |
| 17 655                                  | -                 | 1 011  | 20 236                       | 311                             | 10 346   | 6           |
| -                                       | -                 | -  | -                            | 536                             | 57   | 7           |
| 338                                     | -                 | 169  | 2 787                        | 171                             | 1 542  | 8           |
| -                                       | -                 | -  | -                            | -                               | 490  | 9           |

8. Einnahmen der Hochschulen 2002 bis 2005 nach haushaltsmäßiger

| Lfd. Nr. | Lehr- und Forschungsbereich   | 2002     | 2003  | 2004  | 2005  |
|----------|---|----------|-------|-------|-------|
|          |   | 1000 EUR |       |       |       |
| 1        | Sprach- und Kulturwissenschaften allgemein                          | 291      | 186   | 167   | 55    |
| 2        | Evangelische Theologie  | 301      | 372   | 438   | 248   |
| 3        | Katholische Theologie   | 122      | 11    | 186   | 101   |
| 4        | Philosophie   | 305      | 194   | 501   | 231   |
| 5        | Geschichte  | 486      | 546   | 1 735 | 963   |
| 6        | Bibliothekswesen, Dokumentation<br>Publizistik                      | 1 686    | 1 409 | 1 202 | 1 362 |
| 7        | Allgemeine und vergleichende Literatur-<br>und Sprachwissenschaften | 27       | 129   | 62    | 189   |
| 8        | Altphilologie (klassische Philologie)                               | 343      | 290   | 167   | 399   |
| 9        | Germanistik (Deutsch, germanische<br>Sprachen ohne Anglistik)       | 1 559    | 1 530 | - 307 | 1 763 |
| 10       | Anglistik, Amerikanistik  | 13       | 28    | 112   | 147   |
| 11       | Romanistik  | 12       | 80    | 23    | 30    |
| 12       | Slawistik, Baltistik, Finno-Ugristik                                | 59       | 3     | 22    | 59    |
| 13       | Sonstige/Außereuropäische Sprach-<br>und Kulturwissenschaften       | 251      | 332   | 325   | 456   |
| 14       | Kulturwissenschaften im engeren Sinne                               | -        | -     | -     | -     |
| 15       | Psychologie   | 1 397    | 1 532 | 1 265 | 1 688 |
| 16       | Erziehungswissenschaften  | 637      | 427   | 453   | 353   |
| 17       | Sonderpädagogik   | -        | 12    | 84    | 22    |
| 18       | Sport   | 272      | 467   | 481   | 537   |
| 19       | Rechts-, Wirtschafts- und<br>Sozialwissenschaften allgemein         | 18       | 75    | 197   | 329   |
| 20       | Regionalwissenschaften  | -        | -     | -     | -     |
| 21       | Politikwissenschaften   | 1 123    | 764   | 391   | 240   |
| 22       | Sozialwissenschaften  | 1 308    | 618   | 1 506 | 2 197 |
| 23       | Sozialwesen   | 411      | 551   | 261   | 330   |
| 24       | Rechtswissenschaften  | 257      | 116   | 126   | 527   |
| 25       | Verwaltungswissenschaft   | 397      | 451   | 440   | 472   |
| 26       | Wirtschaftswissenschaften   | 2 013    | 1 875 | 1 547 | 1 726 |
| 27       | Wirtschaftsingenieurwesen   | 38       | 94    | 93    | 48    |
| 28       | Mathematik, Naturwissenschaften allgemein                           | 32       | 53    | 125   | 79    |
| 29       | Mathematik  | 360      | 478   | 467   | 337   |
| 30       | Informatik  | 1 401    | 1 384 | 1 308 | 1 659 |
| 31       | Physik, Astronomie  | 6 994    | 6 539 | 9 724 | 7 934 |
| 32       | Chemie  | 2 578    | 3 444 | 2 625 | 3 419 |
| 33       | Pharmazie   | 157      | 167   | 69    | 110   |
| 34       | Biologie  | 2 705    | 3 111 | 3 454 | 2 878 |
| 35       | Geowissenschaften (ohne Geographie)                                 | 633      | 517   | 909   | 643   |
| 36       | Geographie  | 917      | 1 046 | 877   | 934   |

**Gliederung sowie nach Lehr- und Forschungsbereichen**

| Verwaltungs-<br>einnahmen | Davon                           |                            |                                 |                            | Darunter<br>Drittmittel | Lfd.<br>Nr. |
|---------------------------|---------------------------------|----------------------------|---------------------------------|----------------------------|-------------------------|-------------|
|                           | Zuweisungen und Zuschüsse       |                            |                                 |                            |                         |             |
|                           | für laufende Zwecke             |                            | für Investitionen               |                            |                         |             |
|                           | aus dem<br>öffentlichen Bereich | aus sonstigen<br>Bereichen | aus dem<br>öffentlichen Bereich | aus sonstigen<br>Bereichen |                         |             |
| 1000 EUR                  |                                 |                            |                                 |                            |                         |             |
| 38                        | 15                              | 2                          | -                               | -                          | 17                      | 1           |
| 1                         | 13                              | 234                        | -                               | -                          | 248                     | 2           |
| 1                         | 65                              | 35                         | -                               | -                          | 100                     | 3           |
| 2                         | 44                              | 185                        | -                               | -                          | 229                     | 4           |
| 59                        | 164                             | 740                        | -                               | -                          | 962                     | 5           |
| 164                       | 529                             | 669                        | -                               | -                          | 1 284                   | 6           |
| 2                         | 51                              | 136                        | -                               | -                          | 187                     | 7           |
| 1                         | 2                               | 396                        | -                               | -                          | 399                     | 8           |
| 24                        | 206                             | 1 533                      | -                               | -                          | 1 736                   | 9           |
| 1                         | 43                              | 103                        | -                               | -                          | 146                     | 10          |
| 7                         | 23                              | -                          | -                               | -                          | 24                      | 11          |
| -                         | 1                               | 58                         | -                               | -                          | 59                      | 12          |
| 46                        | 149                             | 261                        | -                               | -                          | 453                     | 13          |
| -                         | -                               | -                          | -                               | -                          | -                       | 14          |
| 78                        | 570                             | 1 040                      | -                               | -                          | 1 678                   | 15          |
| 35                        | 275                             | 43                         | -                               | -                          | 343                     | 16          |
| -                         | 22                              | -                          | -                               | -                          | 22                      | 17          |
| 26                        | 135                             | 376                        | -                               | -                          | 522                     | 18          |
| 101                       | 228                             | -                          | -                               | -                          | 228                     | 19          |
| -                         | -                               | -                          | -                               | -                          | -                       | 20          |
| -                         | 74                              | 166                        | -                               | -                          | 241                     | 21          |
| 2                         | 216                             | 1 979                      | -                               | -                          | 1 768                   | 22          |
| 295                       | 32                              | 3                          | -                               | -                          | 92                      | 23          |
| 16                        | 33                              | 478                        | -                               | -                          | 516                     | 24          |
| 472                       | -                               | -                          | -                               | -                          | -                       | 25          |
| 414                       | 639                             | 673                        | -                               | -                          | 1 543                   | 26          |
| 3                         | -                               | 45                         | -                               | -                          | 48                      | 27          |
| 3                         | 1                               | 75                         | -                               | -                          | 76                      | 28          |
| 7                         | 50                              | 280                        | -                               | -                          | 332                     | 29          |
| 207                       | 983                             | 469                        | -                               | -                          | 1 616                   | 30          |
| 1 089                     | 3 941                           | 2 904                      | -                               | -                          | 7 917                   | 31          |
| 680                       | 1 425                           | 1 314                      | -                               | -                          | 3 398                   | 32          |
| 293                       | 14                              | - 197                      | -                               | -                          | 111                     | 33          |
| 156                       | 1 038                           | 1 684                      | -                               | -                          | 2 759                   | 34          |
| 59                        | 239                             | 345                        | -                               | -                          | 642                     | 35          |
| 154                       | 351                             | 429                        | -                               | -                          | 932                     | 36          |

Noch: 8. Einnahmen der Hochschulen 2002 bis 2005 nach haushaltsmäßiger

| Lfd. Nr.  | Lehr- und Forschungsbereich                                     | 2002           | 2003           | 2004           | 2005           |
|-----------|---|----------------|----------------|----------------|----------------|
|           |   | 1000 EUR       |                |                |                |
| 37        | Humanmedizin allgemein  | 207 934        | 214 201        | 222 426        | 229 466        |
| 38        | Zahnmedizin (klinisch-praktisch)                                | 1 623          | 1 572          | 1 321          | 1 168          |
| 39        | Agrar-, Forst- und Ernährungswissenschaften allgemein           | 37             | 88             | 55             | 57             |
| 40        | Landespflege, Umweltgestaltung                                  | 24             | 23             | 85             | 112            |
| 41        | Forstwissenschaft, Holzwirtschaft                               | -              | -              | -              | -              |
| 42        | Ernährungs- und Haushaltswissenschaften                         | 854            | 1 097          | 1 052          | 1 011          |
| 43        | Ingenieurwissenschaften allgemein                               | 282            | 288            | 511            | 850            |
| 44        | Maschinenbau/Verfahrenstechnik                                  | 5 520          | 5 503          | 6 085          | 7 030          |
| 45        | Elektrotechnik  | 5 058          | 5 619          | 5 315          | 7 226          |
| 46        | Nautik, Verkehrstechnik   | 132            | 275            | 376            | 310            |
| 47        | Architektur   | 532            | 938            | 664            | 1 055          |
| 48        | Raumplanung   | -              | -              | -              | -              |
| 49        | Bauingenieurwesen   | 6 057          | 7 817          | 6 561          | 6 552          |
| 50        | Kunst, Kunstwissenschaft allgemein                              | 147            | 47             | 135            | 173            |
| 51        | Bildende Kunst  | -              | -              | -              | -              |
| 52        | Gestaltung  | 216            | 210            | 196            | 124            |
| 53        | Musik, Musikwissenschaft  | 256            | 303            | 530            | 721            |
| 54        | Nicht aufteilbare Einnahmen                                     | 92             | 43             | 29             | 29             |
| 55        | Zentrale Hochschulverwaltung                                    | 3 750          | 4 811          | 5 948 r        | 6 893          |
| 56        | Zentral verwaltete Hörsäle und Lehrräume                        | -              | -              | -              | 39             |
| 57        | Zentralbibliothek   | 1 557          | 1 794          | 1 638          | 1 853          |
| 58        | Hochschulrechenzentrum  | 109            | 96             | 74             | 77             |
| 59        | Zentrale wissenschaftliche Einrichtungen                        | 373            | 544            | 634            | 1 054          |
| 60        | Zentrale Betriebs- und Versorgungseinrichtungen                 | 1 271          | 1 473          | 1 722          | 1 768          |
| 61        | Soziale Einrichtungen   | 51             | 51             | 55             | 690            |
| 62        | Übrige Ausbildungseinrichtungen                                 | 17             | 18             | 53             | 28             |
| 63        | Mit der Hochschule verbundene und hochschulfremde Einrichtungen | 11             | 7              | 4              | 4              |
| 64        | Kliniken insgesamt, Zentrale Dienste                            | 972            | 1 494          | 1 511          | 1 286          |
| <b>65</b> | <b>Insgesamt</b>  | <b>265 978</b> | <b>277 143</b> | <b>288 015</b> | <b>302 041</b> |

Gliederung sowie nach Lehr- und Forschungsbereichen

| Verwaltungs-<br>einnahmen | Davon                           |                            |                                 |                            | Darunter<br>Drittmittel | Lfd.<br>Nr. |
|---------------------------|---------------------------------|----------------------------|---------------------------------|----------------------------|-------------------------|-------------|
|                           | Zuweisungen und Zuschüsse       |                            |                                 |                            |                         |             |
|                           | für laufende Zwecke             |                            | für Investitionen               |                            |                         |             |
|                           | aus dem<br>öffentlichen Bereich | aus sonstigen<br>Bereichen | aus dem<br>öffentlichen Bereich | aus sonstigen<br>Bereichen |                         |             |
| 1000 EUR                  |                                 |                            |                                 |                            |                         |             |
| 217 595                   | -                               | 11 597                     | -                               | 274                        | 11 870                  | 37          |
| 1 168                     | -                               | -                          | -                               | -                          | -                       | 38          |
| 7                         | 50                              | -                          | -                               | -                          | 56                      | 39          |
| 11                        | 101                             | -                          | -                               | -                          | 109                     | 40          |
| -                         | -                               | -                          | -                               | -                          | -                       | 41          |
| 291                       | 598                             | 122                        | -                               | -                          | 997                     | 42          |
| 66                        | 705                             | 79                         | -                               | -                          | 843                     | 43          |
| 1 608                     | 2 194                           | 3 228                      | -                               | -                          | 6 949                   | 44          |
| 2 121                     | 2 987                           | 2 118                      | -                               | -                          | 6 686                   | 45          |
| 116                       | 194                             | -                          | -                               | -                          | 298                     | 46          |
| 103                       | 852                             | 100                        | -                               | -                          | 870                     | 47          |
|                           |                                 |                            |                                 |                            |                         | 48          |
| 2 334                     | 2 868                           | 1 350                      | -                               | -                          | 6 082                   | 49          |
| 173                       | -                               | -                          | -                               | -                          | 171                     | 50          |
| -                         | -                               | -                          | -                               | -                          | -                       | 51          |
| 93                        | 31                              | -                          | -                               | -                          | 114                     | 52          |
| 151                       | 191                             | 379                        | -                               | -                          | 225                     | 53          |
| 2                         | -                               | 27                         | -                               | -                          | 14                      | 54          |
| 2 804                     | 2 618                           | 1 471                      | -                               | -                          | 3 520                   | 55          |
| 39                        | -                               | -                          | -                               | -                          | -                       | 56          |
| 1 266                     | 318                             | 269                        | -                               | -                          | 1 581                   | 57          |
| 77                        | -                               | -                          | -                               | -                          | -                       | 58          |
| 316                       | 721                             | 17                         | -                               | -                          | 431                     | 59          |
| 1 303                     | 56                              | 409                        | -                               | -                          | 1                       | 60          |
| 690                       | -                               | -                          | -                               | -                          | -                       | 61          |
| 24                        | -                               | 4                          | -                               | -                          | 4                       | 62          |
| 4                         | -                               | -                          | -                               | -                          | -                       | 63          |
| 1 286                     | -                               | -                          | -                               | -                          | -                       | 64          |
| <b>238 084</b>            | <b>26 055</b>                   | <b>37 628</b>              | -                               | <b>274</b>                 | <b>71 449</b>           | <b>65</b>   |

**9. Drittmittelzuweisungen**

| Lfd.<br>Nr. | Jahr<br>_____<br>Zuweisungen   | Insgesamt     | Universitäts-<br>kliniken |
|-------------|--|---------------|---------------------------|
|             |  | 1000 EUR      |                           |
| <b>1</b>    | <b>2002</b>  | <b>63 152</b> | <b>13 307</b>             |
| <b>2</b>    | <b>2003</b>  | <b>67 017</b> | <b>13 264</b>             |
| <b>3</b>    | <b>2004</b>  | <b>68 187</b> | <b>14 175</b>             |
| <b>4</b>    | <b>2005</b>  | <b>71 449</b> | <b>11 870</b>             |
|             | davon  |               |                           |
| 5           | von der deutschen Forschungsgemeinschaft   | 21 111        | 2 407                     |
| 6           | davon für Sonderforschungsbereiche   | 6 862         | 510                       |
| 7           | für Normal- und Schwerpunktver-<br>fahren, Graduiertenkollegs usw.   | 14 249        | 1 897                     |
| 8           | vom Bund für die Förderung der Wissenschaft,<br>Forschung und Lehre  | 20 795        | 2 834                     |
| 9           | von der Bundesagentur für Arbeit, soweit<br>hierauf Personal mit Lehr- und Forschungs-<br>aufgaben finanziert wird | 31            | -                         |
| 10          | von Ländern für Lehr- und Forschungszwecke   | 382           | -                         |
| 11          | von Gemeinden, Gemeinde- und Zweck-<br>verbänden für Lehr- oder Forschungszwecke                                   | 929           | -                         |
| 12          | von sonstigen öffentlichen Bereichen für Lehr- und<br>Forschungszwecke   | 1 886         | -                         |
| 13          | von internationalen Organisationen   | 5 959         | 667                       |
| 14          | von Stiftungen und dergleichen   | 4 966         | 1 103                     |
| 15          | von der gewerblichen Wirtschaft und sonstigen<br>nichtöffentlichen Bereichen für Lehr- und<br>Forschungszwecke     | 15 390        | 4 859                     |



2002 bis 2005 nach Hochschularten

| Davon         |                       |                      |                                      | Lfd.<br>Nr. |
|---------------|-----------------------|----------------------|--------------------------------------|-------------|
| Universitäten | Kunst-<br>hochschulen | Fachhoch-<br>schulen | Verwaltungs-<br>fachhoch-<br>schulen |             |
| 1000 EUR      |                       |                      |                                      |             |
| <b>47 184</b> | <b>28</b>             | <b>2 633</b>         | -                                    | <b>1</b>    |
| <b>50 726</b> | <b>39</b>             | <b>2 988</b>         | -                                    | <b>2</b>    |
| <b>50 938</b> | <b>54</b>             | <b>3 020</b>         | -                                    | <b>3</b>    |
| <b>55 674</b> | <b>44</b>             | <b>3 625</b>         | <b>236</b>                           | <b>4</b>    |
| 18 676        | -                     | 28                   | -                                    | 5           |
| 6 352         | -                     | -                    | -                                    | 6           |
| 12 324        | -                     | 28                   | -                                    | 7           |
| 15 647        | -                     | 2 207                | 107                                  | 8           |
| 31            | -                     | -                    | -                                    | 9           |
| 382           | -                     | -                    | -                                    | 10          |
| 913           | -                     | 16                   | -                                    | 11          |
| 1 350         | -                     | 536                  | -                                    | 12          |
| 5 235         | -                     | 37                   | 20                                   | 13          |
| 3 768         | 40                    | 55                   | -                                    | 14          |
| 9 672         | 4                     | 746                  | 109                                  | 15          |