

Statistischer Bericht

L II - vj 2 / 05

**Gemeindefinanzen
in Thüringen
1.1. - 30.6.2005**

Bestell - Nr. 11 203

Thüringer Landesamt für Statistik



Herausgeber:
Thüringer Landesamt für Statistik
Europaplatz 3, 99091 Erfurt
Postfach 90 01 63, 99104 Erfurt

Telefon: 0361 37-84642/84647
Telefax: 0361 37-84699
Internet: <http://www.tls.thueringen.de>
E-Mail: auskunft@tls.thueringen.de

Auskunft erteilt:
Referat: Öffentliche Finanzen,
Personal im öffentlichen Dienst
Telefon: 03681 354-261

Herausgegeben im August 2005

Heft-Nr.: 205 / 05
Preis: 6,25 EUR

© Thüringer Landesamt für Statistik, Erfurt, 2005

Für nichtgewerbliche Zwecke sind Vervielfältigung und unentgeltliche Verbreitung, auch auszugsweise, mit Quellenangabe gestattet. Die Verbreitung, auch auszugsweise, über elektronische Systeme/Datenträger bedarf der vorherigen Zustimmung.
Alle übrigen Rechte bleiben vorbehalten.

Inhaltsverzeichnis

	Seite
Vorbemerkungen	3
Gesamteinschätzung	5
Grafiken	
1. Ausgewählte Ausgaben und Einnahmen 1.1. - 30.6.2004 und 1.1. - 30.6.2005 nach Arten	6
2. Ausgaben für Sachinvestitionen 1.1. - 30.6.2004 und 1.1. - 30.6.2005 der kreisfreien Städte	7
3. Einnahmen aus laufenden Zuweisungen und Zuschüssen 1.1. - 30.6.2004 und 1.1. - 30.6.2005 der kreisfreien Städte	7
4. Ausgaben für Sachinvestitionen der Gemeinden und Gemeindeverbände 1.1. - 30.6.2005 nach Landkreisen	8
5. Einnahmen aus laufenden Zuweisungen und Zuschüssen der Gemeinden und Gemeindeverbände 1.1. - 30.6.2005 nach Landkreisen	9
Tabellen	
1. Kassenmäßige Ausgaben und Einnahmen sowie Schulden der Gemeinden und Gemeindeverbände 1.1. - 30.6.2005 nach Arten	10
2. Kassenmäßige Ausgaben und Einnahmen nach Arten und Gebietskörperschaftsgruppen/Gemeindegrößenklassen in 1000 EUR	12
3. Kassenmäßige Ausgaben und Einnahmen nach Arten und Gebietskörperschaftsgruppen/Gemeindegrößenklassen in EUR je Einwohner	16
4. Kassenmäßige Ausgaben und Einnahmen nach Arten Gemeinden und Gemeindeverbände	20
5. Kassenmäßige Ausgaben und Einnahmen nach Arten Kreisfreie Städte	22
6. Kassenmäßige Ausgaben und Einnahmen nach Arten Kreisangehörige Gemeinden	24
7. Kassenmäßige Ausgaben und Einnahmen nach Arten Landkreise	26
8. Kassenmäßige Ausgaben und Einnahmen nach Arten Verwaltungsgemeinschaften	28
9. Kassenmäßige Ausgaben und Einnahmen nach Arten Kreisangehörige Gemeinden ohne VG-Zugehörigkeit	30

10. Kassenmäßige Ausgaben und Einnahmen nach Arten Verwaltungsgemeinschaften einschließlich Mitgliedsgemeinden	32
11. Ausgewählte kassenmäßige Ausgaben und Einnahmen nach Arten, kreisfreien Städten und Landkreisen in 1000 EUR	34
12. Ausgewählte kassenmäßige Ausgaben und Einnahmen nach Arten, kreisfreien Städten und Landkreisen in EUR je Einwohner	38
13. Ausgaben für besondere Finanzierungsvorgänge der kreisfreien Städte und Landkreise in 1000 EUR	42
14. Einnahmen aus besonderen Finanzierungsvorgängen der kreisfreien Städte und Landkreise in 1000 EUR	43
15. Fortgeschriebener kassenmäßiger Schuldenstand am 30.6.2005 nach Gebietskörperschaftsgruppen und Gemeindegrößenklassen	44
16. Fortgeschriebener kassenmäßiger Schuldenstand am 30.6.2005 der kreisfreien Städte und Landkreise	45
17. Fortgeschriebener kassenmäßiger Schuldenstand am 30.6.2005 der Landkreise	46
18. Einwohner nach Gebietskörperschaftsgruppen und Größenklassen am 30.6.2004	47
19. Einwohner nach kreisfreien Städten und Landkreisen am 30.6.2004	48
Zuordnungsschlüssel für den Tabellenteil	49

Vorbemerkungen

Die vorliegende Veröffentlichung basiert auf den Ergebnissen der vierteljährlichen Kassenstatistik. Sie weist die Ist-Ausgaben und die Ist-Einnahmen in der Gruppierung nach Ausgabe- und Einnahmearten entsprechend der Kommunalen Haushaltssystematik aus.

Die Daten der vierteljährlichen Kassenstatistik werden den Kassenabschlüssen der Gebietskörperschaften entnommen (Sekundärstatistik) und von den Gemeinden und Gemeindeverbänden auf Erhebungsbögen bzw. über maschinenlesbare Datenträger dem Landesamt für Statistik übergeben. Den im Bericht enthaltenen Berechnungen je Einwohner liegen für 2004 die Einwohnerzahlen vom Stichtag 30.6.2003 und für 2005 die Einwohnerzahlen vom 30.6.2004 zugrunde.

Rechtsgrundlage

Die gesetzliche Grundlage für die Erfassung der Ausgaben und Einnahmen in der vierteljährlichen Kassenstatistik bildet das Gesetz über die Statistiken der öffentlichen Finanzen und des Personals im öffentlichen Dienst (Finanz- und Personalstatistikgesetz – FPStatG) in der Bekanntmachung der Neufassung vom 8. März 2000 (BGBl. I, S. 206), zuletzt geändert durch Artikel 1 des Gesetzes vom 25. Juni 2005 (BGBl. I Nr. 39, S. 1860).

Entsprechend § 1 Nr. 1 bis 3 sowie § 2 (1) Nr. 3 sind für diese Erhebung berichtspflichtig:

- alle Städte und Gemeinden
- alle Gemeindeverbände
 - Landkreise
 - Verwaltungsgemeinschaften

Methodische Hinweise

Bei der vierteljährlichen Gemeindefinanzstatistik handelt es sich um eine Statistik, die die in dem jeweiligen Berichtszeitraum getätigten Ausgaben und Einnahmen erfasst, unabhängig davon, für welchen Zeitraum sie gezahlt oder verrechnet wurden.

In den Tabellen dieses Berichts sind die Ausgabe- und Einnahmearten nach einer gesamtwirtschaftlichen Darstellungsweise geordnet. Charakteristisch dafür ist die Aufteilung in die "laufende Rechnung" und in die "Kapitalrechnung". Gesondert ausgewiesen werden die "besonderen Finanzierungsvorgänge", zu denen in erster Linie Schuldenaufnahmen bzw. Schuldentilgungen am Kreditmarkt zählen.

Des Weiteren ist in Tabelle 15 der Schuldenstand sowie die Verschuldung je Einwohner nach Gebietskörperschaftsgruppen und Gemeindegrößenklassen sowie in den Tabellen 16 und 17 der Schuldenstand und die Verschuldung je Einwohner der kreisfreien Städte, der Kreise und der Landkreise enthalten. Der hier ausgewiesene fortgeschriebene Schuldenstand basiert auf den Angaben aus der jährlichen Schuldenstatistik am 31.12.2004 sowie der Schuldenaufnahme und Schuldentilgung nach der vierteljährlichen Kassenstatistik 1.1. - 30.6.2005.

In den Tabellen 18 und 19 sind die für die Berechnung - EUR je Einwohner - zugrunde gelegten Einwohnerzahlen enthalten.

Zur Ermittlung des "Finanzierungssaldos" werden die "Gesamtausgaben" von den "Gesamteinnahmen" abgesetzt. Ein negativer Saldo gibt den Betrag an, der zum Ausgleich der laufenden Rechnung und der Kapitalrechnung über die besonderen Finanzierungsvorgänge aufgewendet werden muss.

Finanzstatistisch abgesetzt werden Ausgaben und Einnahmen, die zu Doppelzählungen führen. Bei den kommunalen Haushalten sind das die "haushaltstechnischen Verrechnungen", die Zuführungen zwischen Verwaltungs- und Vermögengshaushalt sowie die kalkulatorischen Kosten und deren Einnahmebuchungen.

Die Gewerbesteuerumlage der Gemeinden/Gemeindeverbände an das Land wird finanzstatistisch nicht unter den Ausgaben nachgewiesen, sondern von den Einnahmen der Gemeinden aus der Gewerbesteuer abgesetzt. Zur Vermeidung von Doppelzählungen werden von den Bruttoeinnahmen und Bruttoausgaben jeweils auch die Zahlungen von gleicher Ebene (zwischenkommunalen Zahlungsverkehr zwischen Landkreisen und kreisangehörigen Gemeinden sowie zwischen Mitgliedsgemeinden und den Verwaltungsgemeinschaften) eliminiert.

Definitionen

Ausgaben/Einnahmen der laufenden Rechnung

Alle Ausgaben/Einnahmen, die im Rahmen des Verwaltungsvollzugs sowie des Betriebs von Einrichtungen und Anstalten anfallen und nicht vermögenswirksam sind, bereinigt um die Zahlungen von gleicher Ebene.

Ausgaben/Einnahmen der Kapitalrechnung

Alle Ausgaben/Einnahmen, die eine Vermögensänderung herbeiführen oder der Finanzierung von Investitionen dienen und keine besonderen Finanzierungsvorgänge darstellen, bereinigt um die Zahlungen von gleicher Ebene.

Besondere Finanzierungsvorgänge

Unter den besonderen Finanzierungsvorgängen sind die den Gesamthaushalt einer Körperschaft ausgleichenden periodenübergreifenden Finanztransaktionen zusammengefasst (Schuldenaufnahme, Entnahme aus Rücklagen, Schuldentilgung, Zuführung an Rücklagen, Deckung von Vorjahresfehlbeträgen).

Zeichenerklärung

- nichts vorhanden (genau Null)
- 0 weniger als die Hälfte von 1 in der letzten besetzten Stelle, jedoch mehr als nichts
- x Tabellenfach gesperrt, weil Aussage nicht sinnvoll

Abkürzungen

EW	Einwohner
VG	Verwaltungsgemeinschaft
GV	Gemeindeverbände
Gem.verb.	Gemeindeverbände
bes.	besondere
Finanzier.	Finanzierungs...

Gesamteinschätzung

Die Thüringer Gemeinden und Gemeindeverbände meldeten im ersten Halbjahr 2005 Ausgaben in Höhe von 1 820,7 Millionen Euro. Das waren 45,4 Millionen Euro bzw. 2,6 Prozent mehr als im vergleichbaren Vorjahreszeitraum, hervorgerufen durch Mehrausgaben für soziale Leistungen, insbesondere durch die Einführung des ALG II.

Zur Absicherung der Zahlungen des ALG II hatten die kreisfreien Städte und die Landkreise im ersten Halbjahr 171,0 Millionen Euro an die Arbeitsgemeinschaften zu leisten, wodurch sich die Ausgaben für soziale Leistungen um fast ein Drittel auf 458,2 Millionen Euro erhöhten.

Bedingt durch die Einführung des ALG II sanken hier die Ausgaben für Sozialhilfe gegenüber dem Vorjahr um 82,4 Millionen Euro auf 173,8 Millionen Euro.

Die Personalausgaben der Kommunen sanken gegenüber dem Vorjahreszeitraum um 21,9 Millionen Euro bzw. 4,1 Prozent auf insgesamt 514,3 Millionen Euro.

Ebenfalls verringert haben sich die Ausgaben für den laufenden Sachaufwand. Sie sanken um 17,6 Millionen Euro bzw. 4,8 Prozent auf insgesamt 346,1 Millionen Euro.

Die Ausgaben für Sachinvestitionen wurden um 12,0 Millionen Euro bzw. 5,2 Prozent auf 219,8 Millionen Euro zurückgefahren, wovon 176,6 Millionen Euro für Baumaßnahmen und 43,3 Millionen Euro für den Erwerb von unbeweglichen und beweglichen Sachen ausgegeben wurden.

Für Zinszahlungen mussten die Thüringer Kommunen in den ersten sechs Monaten dieses Jahres 3,8 Millionen Euro weniger und damit insgesamt 63,2 Millionen Euro aufwenden.

Im 1. Halbjahr 2005 konnten die Kommunen insgesamt 1 953,7 Millionen Euro als Einnahmen verbuchen. Das waren 25,4 Millionen Euro bzw. 1,3 Prozent mehr als im ersten Halbjahr 2004.

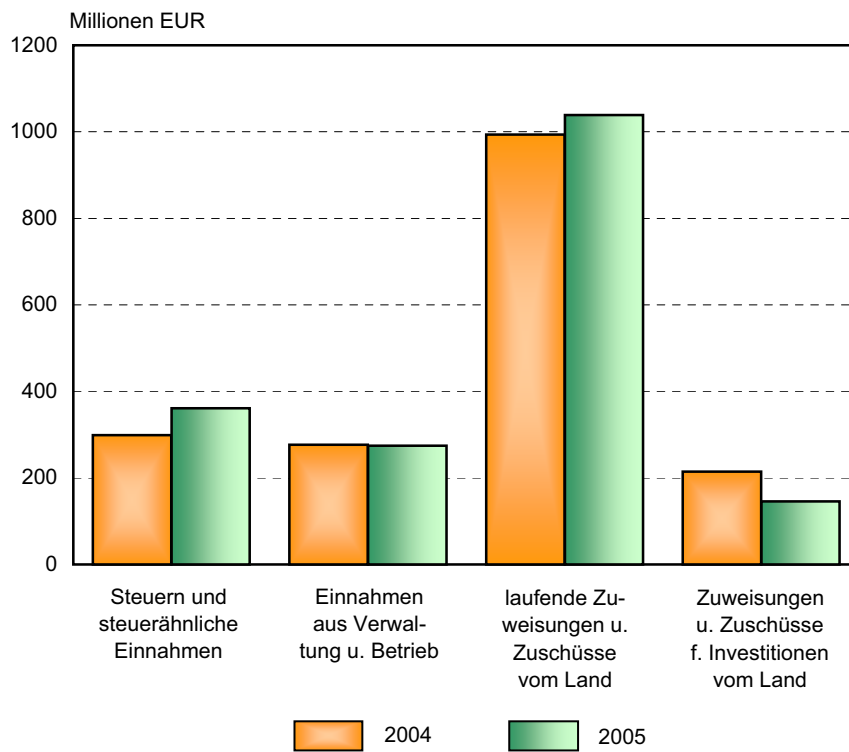
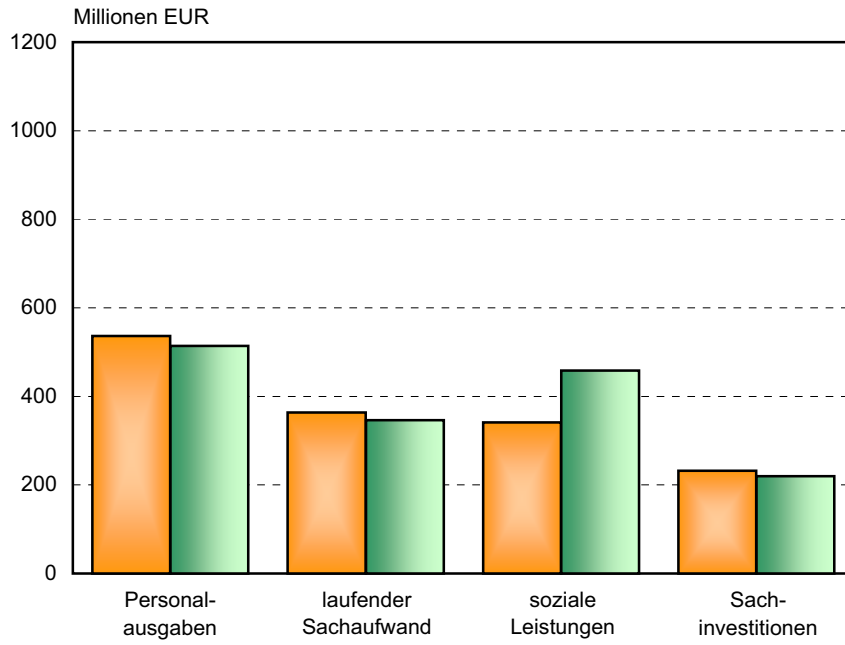
Den größten Anteil bildeten die laufenden und investiven Finanzaufweisungen vom Land mit einem Volumen von 1 184,3 Millionen Euro (erstes Halbjahr 2004 = 1 207,9 Millionen Euro), die 60,6 Prozent der Gesamteinnahmen ausmachten.

Hier sind Leistungsbeteiligungen des Landes im Rahmen von Hartz IV in Höhe von 134,6 Millionen Euro enthalten.

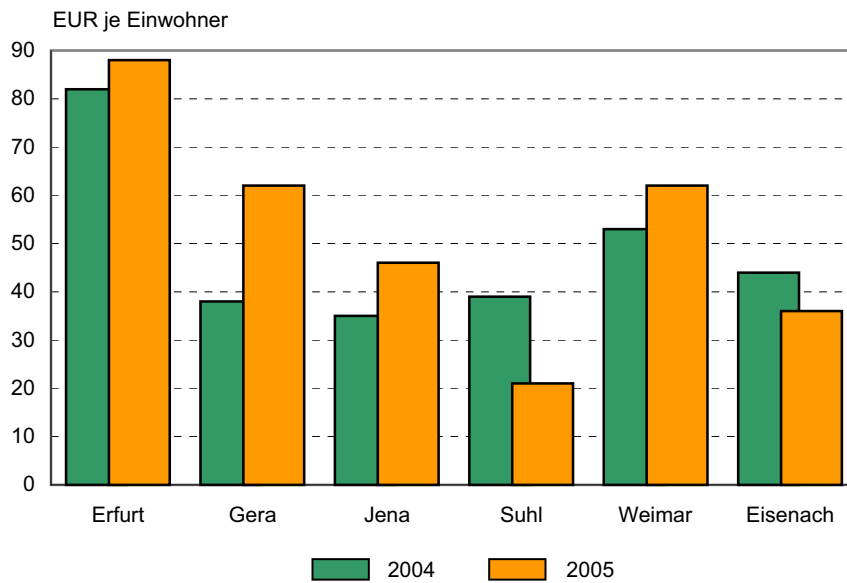
Die Zuweisungen für Investitionen vom Land betragen 145,4 Millionen Euro (Vorjahr = 214,3 Millionen Euro). Schlüsselzuweisungen wurden in Höhe von 533,5 Millionen Euro (Vorjahr = 549,9 Millionen Euro) gezahlt.

Die Steuereinnahmen stiegen innerhalb eines Jahres um 61,8 Millionen Euro bzw. 20,7 Prozent auf insgesamt 360,7 Millionen Euro. Der Anstieg ist vor allem auf Mehreinnahmen aus der Gewerbesteuer (netto) in Höhe von 38,2 Millionen Euro sowie auf 22,0 Millionen Euro höhere Einnahmen aus dem Gemeindeanteil an der Einkommensteuer zurückzuführen.

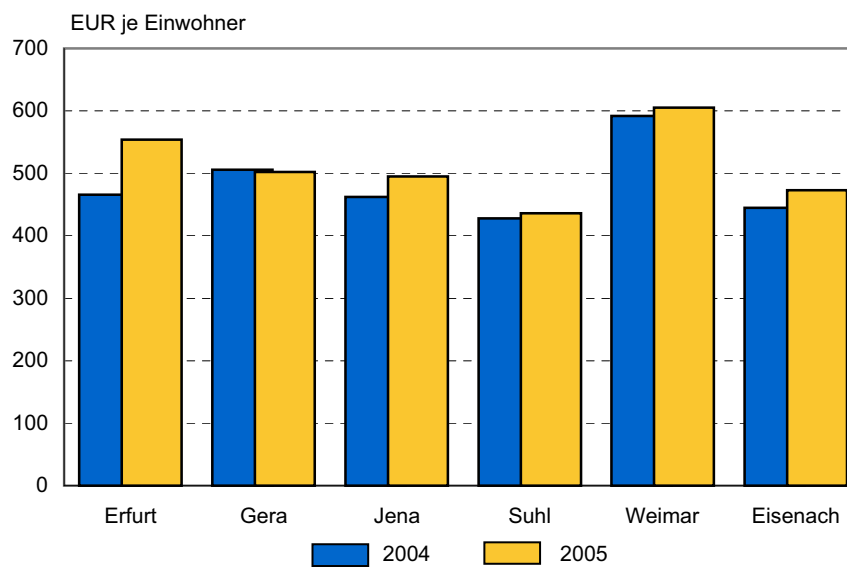
1. Ausgewählte Ausgaben und Einnahmen 1.1. - 30.6.2004 und 1.1. - 30.6.2005 nach Arten



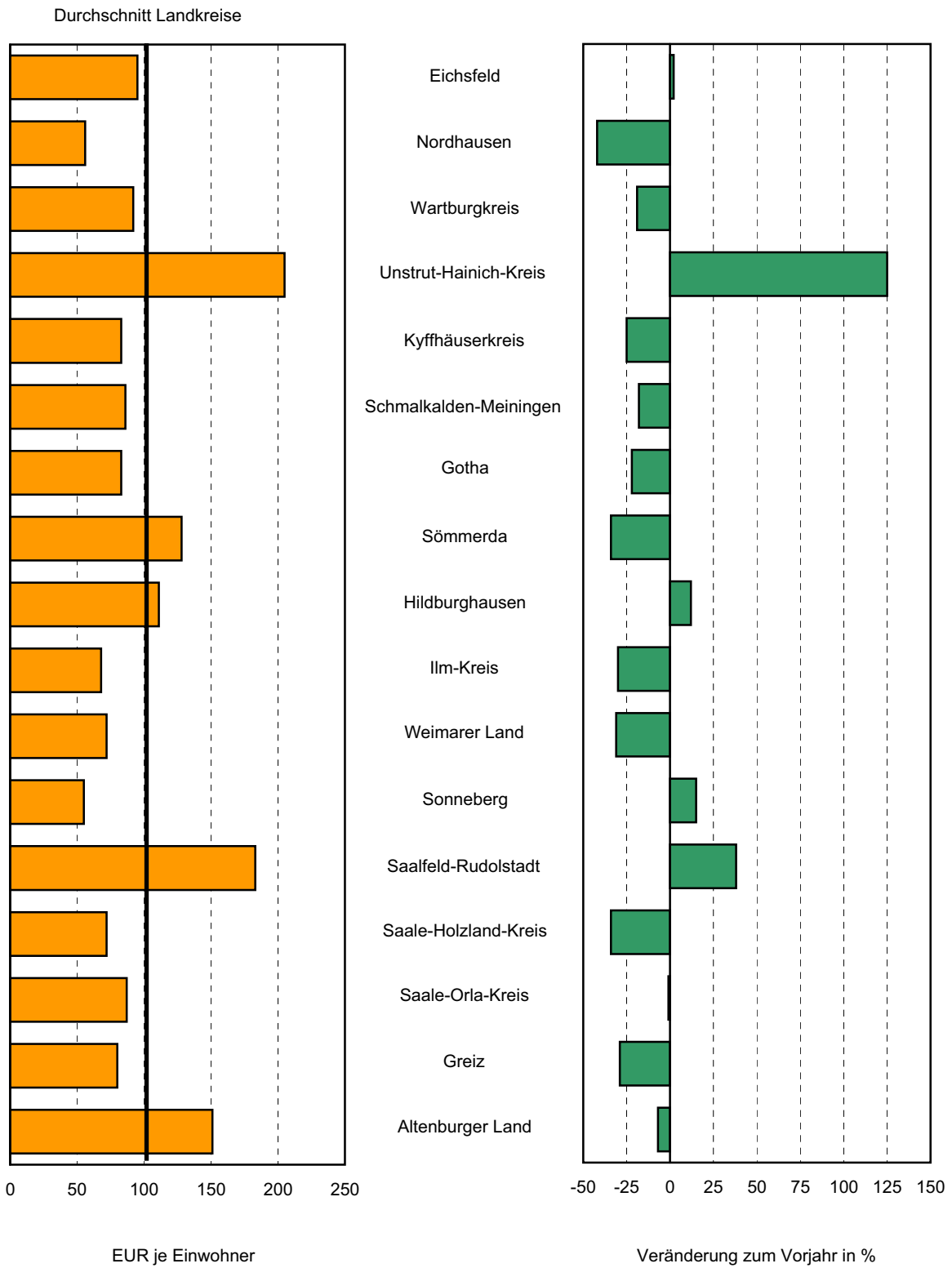
2. Ausgaben für Sachinvestitionen 1.1. - 30.6.2004 und 1.1. - 30.6.2005 der kreisfreien Städte



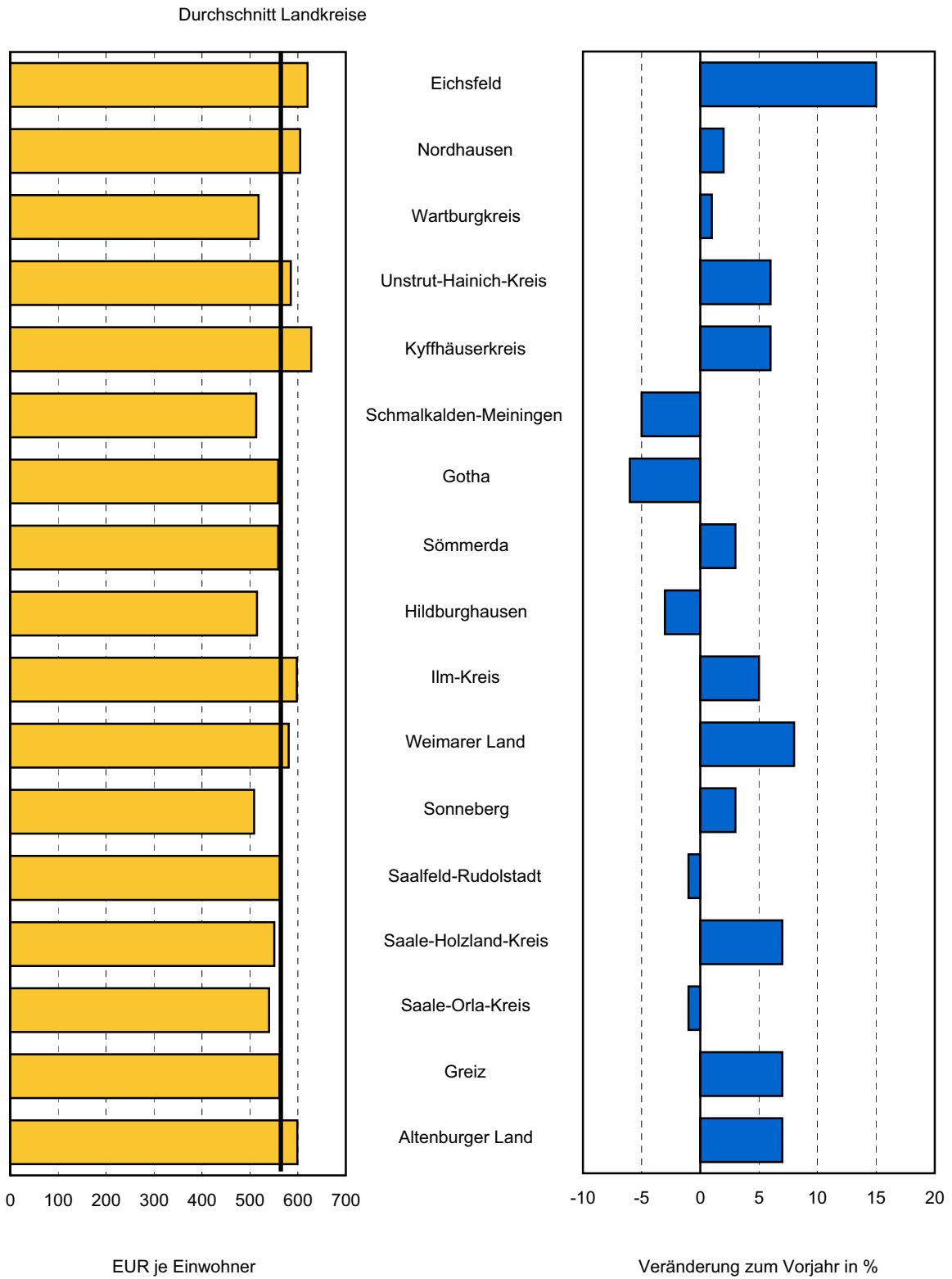
3. Einnahmen aus laufenden Zuweisungen und Zuschüssen 1.1. - 30.6.2004 und 1.1. - 30.6.2005 der kreisfreien Städte



4. Ausgaben für Sachinvestitionen der Gemeinden und Gemeindeverbände 1.1. - 30.6.2005 nach Landkreisen



5. Einnahmen aus laufenden Zuweisungen und Zuschüssen der Gemeinden und Gemeindeverbände 1.1. - 30.6.2005 nach Landkreisen



**1. Kassenmäßige Ausgaben und Einnahmen sowie Schulden der Gemeinden und
Gemeindeverbände 1.1. - 30.6.2005 nach Arten**

Ausgaben	1.1. - 30.6. 2004	1.1. - 30.6. 2005	Veränderungen 2005 gegenüber 2004
	1 000 EUR		%
laufende Rechnung			
Personalausgaben	536 147	514 282	- 4,1
Laufender Sachaufwand	363 744	346 149	- 4,8
Zinsausgaben	66 985	63 170	- 5,7
Laufende Zuweisungen und Zuschüsse, Schuldendiensthilfen	736 454	851 275	15,6
Bruttoausgaben der laufenden Rechnung	1 703 329	1 774 876	4,2
Abzüglich Zahlungen von Gemeinden und Gemeindeverbänden	198 607	200 757	1,1
Gesamtausgaben der laufenden Rechnung	1 504 723	1 574 119	4,6
Kapitalrechnung			
Sachinvestitionen	231 874	219 827	- 5,2
davon			
Baumaßnahmen	201 459	176 561	- 12,4
Erwerb von unbeweglichen und beweglichen Sachen	30 414	43 266	42,3
Zuweisungen und Zuschüsse für Investitionen	39 954	27 993	- 29,9
Darlehen	140	492	250,9
Erwerb von Beteiligungen	936	389	- 58,5
Tilgungsausgaben an öffentlichen Bereich	95	103	9,1
Bruttoausgaben der Kapitalrechnung	272 998	248 804	- 8,9
Abzüglich Zahlungen von Gemeinden und Gemeindeverbänden	2 396	2 175	- 9,2
Gesamtausgaben der Kapitalrechnung	270 602	246 629	- 8,9
Gesamtausgaben (ohne besondere Finanzierungsvorgänge)	1 775 325	1 820 749	2,6

Noch: 1. Kassenmäßige Ausgaben und Einnahmen sowie Schulden der Gemeinden und
Gemeindeverbände 1.1. - 30.6.2005 nach Arten

Einnahmen	1.1. - 30.6. 2004	1.1. - 30.6. 2005	Veränderungen 2005 gegenüber 2004
	1 000 EUR		%
laufende Rechnung			
Steuern und steuerähnliche Einnahmen	298 974	360 736	20,7
Einnahmen aus Verwaltung und Betrieb	276 954	274 372	- 0,9
Zinseinnahmen und Schuldendiensthilfen	7 801	8 615	10,4
Laufende Zuweisungen und Zuschüsse	1 272 909	1 313 140	3,2
davon			
vom öffentlichen Bereich	1 219 887	1 274 002	4,4
von anderen Bereichen	53 022	39 138	- 26,2
Bruttoeinnahmen der laufenden Rechnung	1 856 637	1 956 863	5,4
Abzüglich Zahlungen von Gemeinden und Gemeindeverbänden	198 607	200 757	1,1
Gesamteinnahmen der laufenden Rechnung	1 658 031	1 756 106	5,9
Kapitalrechnung			
Veräußerung von Vermögen	31 004	28 211	- 9,0
Zuweisungen und Zuschüsse für Investitionen	240 751	170 327	- 29,3
davon			
vom öffentlichen Bereich	223 256	150 959	- 32,4
von anderen Bereichen	17 495	19 368	10,7
Darlehensrückflüsse	961	1 239	28,9
Schuldenaufnahme vom öffentlichen Bereich	-	-	x
Bruttoeinnahmen der Kapitalrechnung	272 717	199 778	- 26,7
Abzüglich Zahlungen von Gemeinden und Gemeindeverbänden	2 396	2 175	- 9,2
Gesamteinnahmen der Kapitalrechnung	270 321	197 603	- 26,9
Gesamteinnahmen (ohne besondere Finanzierungsvorgänge)	1 928 352	1 953 709	1,3
Finanzierungssaldo	153 027	132 961	x
Schulden			
Fortgeschriebener Schuldenstand insgesamt	2 900 325	2 856 695	- 1,5

2. Kassenmäßige Ausgaben und Einnahmen nach Arten und

Nr.	Ausgaben	Gemeinden und Gemeinde- verbände insgesamt	Kreis- freie Städte	Kreis	
				insgesamt	davon
					weniger als 1 000
laufende Rechnung					
1	Personalausgaben	514 282	128 942	201 021	20 552
2	Laufender Sachaufwand	346 149	85 001	129 823	17 354
3	sächliche Verwaltungsaufgaben	329 732	79 431	127 532	17 216
4	Erstattungen an andere Bereiche	16 418	5 570	2 291	138
5	Zinsausgaben	63 170	12 867	34 524	3 742
6	an öffentlichen Bereich	63	-	63	10
7	an andere Bereiche	63 108	12 867	34 461	3 732
8	Laufende Zuweisungen und Zuschüsse, Schuldendiensthilfen	851 275	225 867	251 329	45 765
9	an öffentlichen Bereich	232 326	8 294	200 396	42 279
10	allgemeine Zuweisungen und Umlagen	182 470	1	182 455	37 183
11	an Land	461	-	461	64
12	an Gemeinden und Gemeindeverbände	182 010	1	181 994	37 119
13	an Zweckverbände und sonstigen öffentlichen Bereich	-	-	-	-
14	Zuweisungen für laufende Zwecke und Schuldendiensthilfen	49 856	8 293	17 941	5 096
15	an andere Bereiche	618 948	217 572	50 933	3 486
16	laufende Zuschüsse an Unternehmen	90 974	57 231	17 220	596
17	laufende Zuschüsse an übrige Bereiche	69 623	22 950	33 202	2 803
18	soziale Leistungen	458 167	137 391	333	87
19	Schuldendiensthilfen	184	-	178	-
20	Bruttoausgaben der laufenden Rechnung	1 774 876	452 675	616 696	87 412
21	Abzüglich Zahlungen von Gemeinden und Gemeindeverbänden	200 757	3 368	7 229	1 215
22	Gesamtausgaben der laufenden Rechnung	1 574 119	449 308	609 468	86 197
Kapitalrechnung					
23	Sachinvestitionen	219 827	35 631	134 302	18 918
24	Baumaßnahmen	176 561	30 024	116 980	16 431
25	für Schulen	32 896	10 926	1 249	-
26	für Städteplanung	30 451	6 297	24 141	1 791
27	für Straßen	52 147	5 358	42 660	6 022
28	für Abwasserbeseitigung	3 316	-	2 515	698
29	Erwerb von unbeweglichen und beweglichen Sachen	43 266	5 607	17 322	2 487
30	Zuweisungen und Zuschüsse für Investitionen	27 993	12 873	12 925	535
31	an öffentlichen Bereich	7 922	682	6 395	379
32	an andere Bereiche	20 071	12 192	6 530	156
33	Darlehen	492	-	370	-
34	Erwerb von Beteiligungen	389	53	180	31
35	Tilgungsausgaben an öffentlichen Bereich	103	-	103	17
36	Bruttoausgaben der Kapitalrechnung	248 804	48 558	147 881	19 501
37	Abzüglich Zahlungen von Gemeinden und Gemeindeverbänden	2 175	20	1 741	63
38	Gesamtausgaben der Kapitalrechnung	246 629	48 538	146 140	19 438
39	Gesamtausgaben (ohne besondere Finanzierungsvorgänge)	1 820 749	497 846	755 608	105 635
40	Saldo (Finanzierungsüberschuss)	132 961	31 420	79 987	14 639
besondere Finanzierungsvorgänge					
41	Schuldentilgung	101 075	10 296	71 918	8 804
42	der Kreditmarktmittel	101 075	10 296	71 918	8 804
43	der inneren Darlehen	-	-	-	-
44	Zuführung an die allgemeine Rücklage	96 458	728	77 799	14 439
45	Zuführung an Sonderrücklagen	8 289	75	873	449
46	Deckung von Vorjahresfehlbeträgen	17 430	13 074	2 052	753
47	Ausgaben für besondere Finanzierungsvorgänge	223 253	24 173	152 643	24 446
48	Saldo (Fehlbetrag)	-	-	-	-

Gebietskörperschaftsgruppen/Gemeindegrößenklassen in 1 000 EUR

angehörige Gemeinden					Verwaltungs-gemein-schaften	Land-kreise	Nr.
mit ... bis unter ... Einwohnern							
1 000 bis unter 3 000	3 000 bis unter 5 000	5 000 bis unter 10 000	10 000 bis unter 20 000	20 000 bis unter 50 000			
laufende Rechnung							
29 569	36 130	25 144	19 782	69 843	28 227	156 093	1
24 435	23 066	14 827	13 313	36 830	6 899	124 426	2
24 074	22 674	14 703	13 122	35 744	6 868	115 901	3
360	392	124	191	1 086	31	8 526	4
7 006	6 743	5 561	2 720	8 751	158	15 622	5
4	35	13	-	-	-	-	6
7 002	6 708	5 548	2 720	8 751	158	15 622	7
52 992	40 916	26 935	21 609	63 111	552	373 528	8
46 712	34 382	21 136	15 246	40 641	319	23 317	9
42 619	30 740	18 632	14 074	39 207	13	1	10
158	190	48	-	-	-	-	11
42 461	30 550	18 584	14 074	39 207	13	1	12
-	-	-	-	-	-	-	13
4 093	3 642	2 504	1 172	1 434	306	23 316	14
6 280	6 534	5 800	6 363	22 470	233	350 211	15
980	1 375	1 524	3 115	9 629	22	16 501	16
5 229	4 947	4 237	3 217	12 770	137	13 334	17
71	59	15	31	71	73	320 369	18
-	154	24	-	-	-	6	19
114 002	106 856	72 467	57 424	178 535	35 835	669 669	20
879	2 167	1 365	512	1 091	33 054	157 106	21
113 123	104 689	71 102	56 912	177 444	2 782	512 563	22
Kapitalrechnung							
24 718	25 178	13 721	12 825	38 942	2 219	47 675	23
21 314	21 203	12 321	11 503	34 207	1 678	27 879	24
4	174	-	30	1 041	-	20 721	25
2 659	6 572	3 423	4 455	5 242	10	2	26
7 449	5 674	2 343	3 398	17 775	7	4 121	27
940	188	252	407	30	801	-	28
3 404	3 975	1 400	1 322	4 734	540	19 797	29
1 764	2 702	1 395	1 377	5 152	-	2 194	30
1 363	1 744	746	421	1 741	-	845	31
400	958	649	957	3 410	-	1 349	32
-	6	225	50	89	-	122	33
47	52	19	4	28	-	155	34
1	79	7	-	-	-	-	35
26 530	28 017	15 367	14 256	44 211	2 219	50 147	36
225	227	162	240	823	91	324	37
26 305	27 789	15 204	14 016	43 388	2 128	49 823	38
139 428	132 478	86 307	70 928	220 832	4 910	562 385	39
19 764	11 999	12 203	7 461	13 920	2 630	18 924	40
besondere Finanzierungsvorgänge							
16 915	12 224	8 717	4 688	20 570	151	18 710	41
16 915	12 224	8 717	4 688	20 570	151	18 710	42
-	-	-	-	-	-	-	43
21 536	11 352	2 564	9 257	18 651	921	17 010	44
283	30	8	4	99	37	7 304	45
1 128	170	-	-	-	2	2 303	46
39 862	23 776	11 289	13 950	39 319	1 110	45 327	47
-	-	-	-	-	204	-	48

Noch: 2. Kassenmäßige Ausgaben und Einnahmen nach Arten und

Nr.	Einnahmen	Gemeinden und Gemeinde- verbände insgesamt	Kreis- freie Städte	Kreis	
				insgesamt	davon
					weniger als 1 000
laufende Rechnung					
49	Steuern und steuerähnliche Einnahmen	360 736	118 888	241 848	30 057
50	Grundsteuer	87 372	25 763	61 609	9 196
51	Gewerbsteuer (netto)	180 205	63 504	116 701	12 635
52	Gemeindeanteil an der Einkommensteuer	70 205	21 127	49 079	6 915
53	Gemeindeanteil an der Umsatzsteuer	17 025	6 492	10 534	902
54	sonstige Steuern und steuerähnliche Einnahmen	5 928	2 003	3 926	409
55	Einnahmen aus Verwaltung und Betrieb	274 372	67 278	135 950	18 634
56	Gebühren, sonstige Entgelte	140 248	40 499	39 869	4 021
57	übrige Verwaltung- und Betriebseinnahmen	77 143	13 171	52 780	8 805
58	Gewinnanteile, Konzessionsabgaben	56 981	13 609	43 301	5 807
59	Zinseinnahmen und Schuldendiensthilfen	8 615	1 305	4 711	654
60	vom öffentlichen Bereich	212	1	45	14
61	von anderen Bereichen	8 403	1 304	4 667	640
62	Laufende Zuweisungen und Zuschüsse	1 313 140	294 685	347 865	57 089
63	vom öffentlichen Bereich	1 274 002	283 260	346 361	56 889
64	von Bund, Lastenausgleichsfonds, ERP-Sondervermögen	13 724	861	789	106
65	allgemeine Finanzaufweisungen vom Land	702 881	170 273	299 942	48 119
66	Schlüsselzuweisungen	533 547	122 590	278 194	46 257
67	übrige vom Land	335 988	103 155	32 605	6 133
68	allgemeine Finanzaufweisungen von Gemeinden u. Gem.verb.	178 001	-	2	-
69	übrige von Gemeinden und Gemeindeverbänden	22 745	3 368	7 218	1 207
70	von Zweckverbänden	1 102	3	92	12
71	vom sonstigen öffentlichen Bereich	19 560	5 600	5 713	1 312
72	von anderen Bereichen	39 138	11 425	1 504	200
73	Bruttoeinnahmen der laufenden Rechnung	1 956 863	482 157	730 375	106 434
74	Abzüglich Zahlungen von Gemeinden und Gemeindeverbänden	200 757	3 368	7 229	1 215
75	Gesamteinnahmen der laufenden Rechnung	1 756 106	478 789	723 146	105 219
Kapitalrechnung					
76	Veräußerung von Vermögen	28 211	8 443	18 131	3 059
77	Zuweisungen und Zuschüsse für Investitionen	170 327	41 987	94 969	12 040
78	vom öffentlichen Bereich	150 959	34 208	83 790	10 493
79	von Bund, Lastenausgleichsfonds, ERP-Sondervermögen	1 175	377	773	-
80	vom Land	145 418	33 606	79 456	10 153
81	von Gemeinden und Gemeindeverbänden	2 156	20	1 722	62
82	von Zweckverbänden	1 010	-	1 008	20
83	vom sonstigen öffentlichen Bereich	1 201	205	831	258
84	von anderen Bereichen	19 368	7 778	11 179	1 547
85	Beiträge und ähnliche Entgelte	11 157	2 053	8 960	1 320
86	sonstige Zuschüsse	8 211	5 725	2 218	227
87	Darlehensrückflüsse	1 239	66	1 089	20
88	Schuldenaufnahme vom öffentlichen Bereich	-	-	-	-
89	Bruttoeinnahmen der Kapitalrechnung	199 778	50 496	114 189	15 119
90	Abzüglich Zahlungen von Gemeinden und Gemeindeverbänden	2 175	20	1 741	63
91	Gesamteinnahmen der Kapitalrechnung	197 603	50 477	112 449	15 056
92	Gesamteinnahmen (ohne bes. Finanzierungsvorgänge)	1 953 709	529 266	835 595	120 275
93	Saldo (Finanzierungsdefizit)	-	-	-	-
besondere Finanzierungsvorgänge					
94	Schuldenaufnahme	58 132	2 740	35 257	3 083
95	der Kreditmarktmittel	58 132	2 740	35 257	3 083
96	der inneren Darlehen	-	-	-	-
97	Entnahme aus der allgemeinen Rücklage	36 672	-	33 281	10 703
98	Entnahme aus Sonderrücklagen	4 430	741	441	74
99	Einnahmen aus besonderen Finanzierungsvorgängen	99 234	3 481	68 978	13 860
100	Saldo (Überschuss)	124 019	20 692	83 664	10 586

Gebietskörperschaftsgruppen/Gemeindegrößenklassen in 1 000 EUR

angehörige Gemeinden					Verwaltungs-gemein-schaften	Land-kreise	Nr.
mit ... bis unter ... Einwohnern							
1 000 bis unter 3 000	3 000 bis unter 5 000	5 000 bis unter 10 000	10 000 bis unter 20 000	20 000 bis unter 50 000			
laufende Rechnung							
49 773	41 624	28 940	23 675	67 780	-	-	49
11 966	10 823	8 073	5 631	15 920	-	-	50
26 067	19 895	12 708	11 815	33 581	-	-	51
9 482	8 631	6 171	4 563	13 317	-	-	52
1 715	1 630	1 413	1 178	3 696	-	-	53
543	645	575	488	1 266	-	-	54
26 806	24 544	15 845	14 165	35 956	2 123	69 020	55
6 133	6 035	4 135	5 190	14 354	1 825	58 055	56
13 490	11 210	4 589	4 672	10 013	298	10 894	57
7 182	7 298	7 122	4 304	11 588	-	71	58
675	790	686	520	1 386	63	2 536	59
10	10	2	2	7	2	164	60
665	781	684	518	1 379	61	2 372	61
66 265	59 208	40 877	31 280	93 147	37 058	633 532	62
66 006	59 095	40 803	31 020	92 549	37 003	607 377	63
227	105	62	51	239	17	12 056	64
57 135	50 496	36 639	27 408	80 146	2 723	229 944	65
53 299	47 217	34 028	25 271	72 122	-	132 763	66
6 459	5 420	2 312	2 746	9 535	386	199 843	67
2	-	-	-	-	32 381	145 618	68
877	2 167	1 365	512	1 091	671	11 488	69
16	7	39	16	2	113	895	70
1 290	901	385	287	1 537	713	7 534	71
259	113	74	259	598	54	26 155	72
143 518	126 166	86 349	69 639	198 269	39 244	705 088	73
879	2 167	1 365	512	1 091	33 054	157 106	74
142 639	123 999	84 984	69 127	197 178	6 190	547 981	75
Kapitalrechnung							
3 883	3 864	2 311	1 052	3 963	41	1 595	76
12 772	16 812	10 817	8 304	34 223	1 399	31 973	77
10 201	14 737	8 734	7 060	32 565	1 251	31 710	78
10	295	-	1	467	-	25	79
9 862	14 112	8 259	6 758	30 311	1 161	31 195	80
224	227	162	240	806	91	324	81
0	23	110	-	855	-	1	82
104	79	203	61	126	-	165	83
2 572	2 074	2 083	1 244	1 658	148	263	84
2 278	1 620	1 785	459	1 498	143	-	85
294	455	298	785	160	4	263	86
123	30	559	147	211	-	84	87
-	-	-	-	-	-	-	88
16 778	20 705	13 687	9 502	38 397	1 440	33 652	89
225	227	162	240	823	91	324	90
16 554	20 478	13 525	9 262	37 574	1 349	33 328	91
159 192	144 478	98 509	78 389	234 752	7 540	581 309	92
-	-	-	-	-	-	-	93
besondere Finanzierungsvorgänge							
10 249	5 863	3 809	1 674	10 578	91	20 044	94
10 249	5 863	3 809	1 674	10 578	91	20 044	95
-	-	-	-	-	-	-	96
11 402	6 207	2 337	1 014	1 616	1 191	2 200	97
15	211	11	3	127	32	3 217	98
21 667	12 282	6 157	2 691	12 321	1 314	25 460	99
18 196	11 495	5 131	11 259	26 998	-	19 867	100

3. Kassenmäßige Ausgaben und Einnahmen nach Arten und

Nr.	Ausgaben	Gemeinden und Gemeinde- verbände insgesamt	Kreis- freie Städte	Kreis	
				insgesamt	davon
					weniger als 1 000
laufende Rechnung					
1	Personalausgaben	217	229	112	71
2	Laufender Sachaufwand	146	151	72	60
3	sächliche Verwaltungsaufgaben	139	141	71	60
4	Erstattungen an andere Bereiche	7	10	1	0
5	Zinsausgaben	27	23	19	13
6	an öffentlichen Bereich	0	-	0	0
7	an andere Bereiche	27	23	19	13
8	Laufende Zuweisungen und Zuschüsse, Schuldendiensthilfen	360	401	139	159
9	an öffentlichen Bereich	98	15	111	147
10	allgemeine Zuweisungen und Umlagen	77	0	101	129
11	an Land	0	-	0	0
12	an Gemeinden und Gemeindeverbände	77	0	101	129
13	an Zweckverbände und sonstigen öffentlichen Bereich	-	-	-	-
14	Zuweisungen für laufende Zwecke und Schuldendiensthilfen	21	15	10	18
15	an andere Bereiche	262	387	28	12
16	laufende Zuschüsse an Unternehmen	38	102	10	2
17	laufende Zuschüsse an übrige Bereiche	29	41	18	10
18	soziale Leistungen	194	244	0	0
19	Schuldendiensthilfen	0	-	0	-
20	Bruttoausgaben der laufenden Rechnung	750	804	342	304
21	Abzüglich Zahlungen von Gemeinden und Gemeindeverbänden	85	6	4	4
22	Gesamtausgaben der laufenden Rechnung	666	798	338	300
Kapitalrechnung					
23	Sachinvestitionen	93	63	75	66
24	Baumaßnahmen	75	53	65	57
25	für Schulen	14	19	1	-
26	für Städteplanung	13	11	13	6
27	für Straßen	22	10	24	21
28	für Abwasserbeseitigung	1	-	1	2
29	Erwerb von unbeweglichen und beweglichen Sachen	18	10	10	9
30	Zuweisungen und Zuschüsse für Investitionen	12	23	7	2
31	an öffentlichen Bereich	3	1	4	1
32	an andere Bereiche	8	22	4	1
33	Darlehen	0	-	0	-
34	Erwerb von Beteiligungen	0	0	0	0
35	Tilgungsausgaben an öffentlichen Bereich	0	-	0	0
36	Bruttoausgaben der Kapitalrechnung	105	86	82	68
37	Abzüglich Zahlungen von Gemeinden und Gemeindeverbänden	1	0	1	0
38	Gesamtausgaben der Kapitalrechnung	104	86	81	68
39	Gesamtausgaben (ohne besondere Finanzierungsvorgänge)	770	885	419	367
40	Saldo (Finanzierungsüberschuss)	56	56	44	51
besondere Finanzierungsvorgänge					
41	Schuldentilgung	43	18	40	31
42	der Kreditmarktmittel	43	18	40	31
43	der inneren Darlehen	-	-	-	-
44	Zuführung an die allgemeine Rücklage	41	1	43	50
45	Zuführung an Sonderrücklagen	4	0	0	2
46	Deckung von Vorjahresfehlbeträgen	7	23	1	3
47	Ausgaben für besondere Finanzierungsvorgänge	94	43	85	85
48	Saldo (Fehlbetrag)	-	-	-	-

Gebietskörperschaftsgruppen/Gemeindegrößenklassen in EUR je Einwohner

angehörige Gemeinden					Verwaltungs- gemein- schaften	Land- kreise	Nr.
mit ... bis unter ... Einwohnern							
1 000 bis unter 3 000	3 000 bis unter 5 000	5 000 bis unter 10 000	10 000 bis unter 20 000	20 000 bis unter 50 000			
laufende Rechnung							
81	109	113	125	161	47	87	1
67	69	66	84	85	11	69	2
66	68	66	83	82	11	64	3
1	1	1	1	2	0	5	4
19	20	25	17	20	0	9	5
0	0	0	-	-	-	-	6
19	20	25	17	20	0	9	7
145	123	121	136	145	1	207	8
128	103	95	96	93	1	13	9
117	92	83	89	90	0	0	10
0	1	0	-	-	-	-	11
117	92	83	89	90	0	0	12
-	-	-	-	-	-	-	13
11	11	11	7	3	1	13	14
17	20	26	40	52	0	194	15
3	4	7	20	22	0	9	16
14	15	19	20	29	0	7	17
0	0	0	0	0	0	178	18
-	0	0	-	-	-	0	19
313	321	324	361	411	59	372	20
2	7	6	3	3	55	87	21
311	314	318	358	408	5	284	22
Kapitalrechnung							
68	76	61	81	90	4	26	23
59	64	55	72	79	3	15	24
0	1	-	0	2	-	11	25
7	20	15	28	12	0	0	26
20	17	10	21	41	0	2	27
3	1	1	3	0	1	-	28
9	12	6	8	11	1	11	29
5	8	6	9	12	-	1	30
4	5	3	3	4	-	0	31
1	3	3	6	8	-	1	32
-	0	1	0	0	-	0	33
0	0	0	0	0	-	0	34
0	0	0	-	-	-	-	35
73	84	69	90	102	4	28	36
1	1	1	2	2	0	0	37
72	83	68	88	100	4	28	38
383	398	386	446	508	8	312	39
54	36	55	47	32	4	11	40
besondere Finanzierungsvorgänge							
46	37	39	30	47	0	10	41
46	37	39	30	47	0	10	42
-	-	-	-	-	-	-	43
59	34	11	58	43	2	9	44
1	0	0	0	0	0	4	45
3	1	-	-	-	0	1	46
109	71	51	88	90	2	25	47
-	-	-	-	-	0	-	48

Noch: 3. Kassenmäßige Ausgaben und Einnahmen nach Arten und

Nr.	Einnahmen	Gemeinden und Gemeinde- verbände insgesamt	Kreis- freie Städte	Kreis	
				insgesamt	davon
					weniger als 1 000
laufende Rechnung					
49	Steuern und steuerähnliche Einnahmen	153	211	134	104
50	Grundsteuer	37	46	34	32
51	Gewerbsteuer (netto)	76	113	65	44
52	Gemeindeanteil an der Einkommensteuer	30	38	27	24
53	Gemeindeanteil an der Umsatzsteuer	7	12	6	3
54	sonstige Steuern und steuerähnliche Einnahmen	3	4	2	1
55	Einnahmen aus Verwaltung und Betrieb	116	120	75	65
56	Gebühren, sonstige Entgelte	59	72	22	14
57	übrige Verwaltungs- und Betriebseinnahmen	33	23	29	31
58	Gewinnanteile, Konzessionsabgaben	24	24	24	20
59	Zinseinnahmen und Schuldendiensthilfen	4	2	3	2
60	vom öffentlichen Bereich	0	0	0	0
61	von anderen Bereichen	4	2	3	2
62	Laufende Zuweisungen und Zuschüsse	555	524	193	198
63	vom öffentlichen Bereich	539	503	192	198
64	von Bund, Lastenausgleichsfonds, ERP-Sondervermögen	6	2	0	0
65	allgemeine Finanzaufweisungen vom Land	297	303	166	167
66	Schlüsselzuweisungen	226	218	154	161
67	übrige vom Land	142	183	18	21
68	allgemeine Finanzaufweisungen von Gemeinden u. Gem.verb.	75	-	0	-
69	übrige von Gemeinden und Gemeindeverbänden	10	6	4	4
70	von Zweckverbänden	0	0	0	0
71	vom sonstigen öffentlichen Bereich	8	10	3	5
72	von anderen Bereichen	17	20	1	1
73	Bruttoeinnahmen der laufenden Rechnung	827	857	405	370
74	Abzüglich Zahlungen von Gemeinden und Gemeindeverbänden	85	6	4	4
75	Gesamteinnahmen der laufenden Rechnung	743	851	401	366
Kapitalrechnung					
76	Veräußerung von Vermögen	12	15	10	11
77	Zuweisungen und Zuschüsse für Investitionen	72	75	53	42
78	vom öffentlichen Bereich	64	61	46	36
79	von Bund, Lastenausgleichsfonds, ERP-Sondervermögen	0	1	0	-
80	vom Land	61	60	44	35
81	von Gemeinden und Gemeindeverbänden	1	0	1	0
82	von Zweckverbänden	0	-	1	0
83	vom sonstigen öffentlichen Bereich	1	0	0	1
84	von anderen Bereichen	8	14	6	5
85	Beiträge und ähnliche Entgelte	5	4	5	5
86	sonstige Zuschüsse	3	10	1	1
87	Darlehensrückflüsse	1	0	1	0
88	Schuldenaufnahme vom öffentlichen Bereich	-	-	-	-
89	Bruttoeinnahmen der Kapitalrechnung	84	90	63	53
90	Abzüglich Zahlungen von Gemeinden und Gemeindeverbänden	1	0	1	0
91	Gesamteinnahmen der Kapitalrechnung	84	90	62	52
92	Gesamteinnahmen (ohne bes. Finanzierungsvorgänge)	826	940	464	418
93	Saldo (Finanzierungsdefizit)	-	-	-	-
besondere Finanzierungsvorgänge					
94	Schuldenaufnahme	25	5	20	11
95	der Kreditmarktmittel	25	5	20	11
96	der inneren Darlehen	-	-	-	-
97	Entnahme aus der allgemeinen Rücklage	16	-	18	37
98	Entnahme aus Sonderrücklagen	2	1	0	0
99	Einnahmen aus besonderen Finanzierungsvorgängen	42	6	38	48
100	Saldo (Überschuss)	52	37	46	37

Gebietskörperschaftsgruppen/Gemeindegrößenklassen in EUR je Einwohner

angehörige Gemeinden					Verwaltungs- gemein- schaften	Land- kreise	Nr.
mit ... bis unter ... Einwohnern							
1 000 bis unter 3 000	3 000 bis unter 5 000	5 000 bis unter 10 000	10 000 bis unter 20 000	20 000 bis unter 50 000			
laufende Rechnung							
137	125	130	149	156	-	-	49
33	33	36	35	37	-	-	50
72	60	57	74	77	-	-	51
26	26	28	29	31	-	-	52
5	5	6	7	8	-	-	53
1	2	3	3	3	-	-	54
74	74	71	89	83	4	38	55
17	18	19	33	33	3	32	56
37	34	21	29	23	0	6	57
20	22	32	27	27	-	0	58
2	2	3	3	3	0	1	59
0	0	0	0	0	0	0	60
2	2	3	3	3	0	1	61
182	178	183	197	214	61	352	62
181	178	183	195	213	61	337	63
1	0	0	0	1	0	7	64
157	152	164	173	184	5	128	65
146	142	152	159	166	-	74	66
18	16	10	17	22	1	111	67
0	-	-	-	-	54	81	68
2	7	6	3	3	1	6	69
0	0	0	0	0	0	0	70
4	3	2	2	4	1	4	71
1	0	0	2	1	0	15	72
394	379	386	438	456	65	391	73
2	7	6	3	3	55	87	74
392	372	380	435	453	10	304	75
Kapitalrechnung							
11	12	10	7	9	0	1	76
35	51	48	52	79	2	18	77
28	44	39	44	75	2	18	78
0	1	-	0	1	-	0	79
27	42	37	43	70	2	17	80
1	1	1	2	2	0	0	81
0	0	0	-	2	-	0	82
0	0	1	0	0	-	0	83
7	6	9	8	4	0	0	84
6	5	8	3	3	0	-	85
1	1	1	5	0	0	0	86
0	0	3	1	0	-	0	87
-	-	-	-	-	-	-	88
46	62	61	60	88	2	19	89
1	1	1	2	2	0	0	90
45	62	61	58	86	2	18	91
437	434	441	493	540	13	323	92
-	-	-	-	-	-	-	93
besondere Finanzierungsvorgänge							
28	18	17	11	24	0	11	94
28	18	17	11	24	0	11	95
-	-	-	-	-	-	-	96
31	19	10	6	4	2	1	97
0	1	0	0	0	0	2	98
59	37	28	17	28	2	14	99
50	35	23	71	62	-	11	100

**4. Kassenmäßige Ausgaben und Einnahmen nach Arten
Gemeinden und Gemeindeverbände**

Nr.	Ausgaben	1.1. - 30.6.2004		1.1. - 30.6.2005	
		1 000 EUR	EUR je EW	1 000 EUR	EUR je EW
laufende Rechnung					
1	Personalausgaben	536 147	225	514 282	217
2	Laufender Sachaufwand	363 744	153	346 149	146
3	sächliche Verwaltungsaufgaben	347 278	146	329 732	139
4	Erstattungen an andere Bereiche	16 466	7	16 418	7
5	Zinsausgaben	66 985	28	63 170	27
6	an öffentlichen Bereich	38	0	63	0
7	an andere Bereiche	66 946	28	63 108	27
8	Laufende Zuweisungen und Zuschüsse, Schuldendiensthilfen	736 454	309	851 275	360
9	an öffentlichen Bereich	226 990	95	232 326	98
10	allgemeine Zuweisungen und Umlagen	175 262	74	182 470	77
11	an Land	444	0	461	0
12	an Gemeinden und Gemeindeverbände	174 812	73	182 010	77
13	an Zweckverbände und sonstigen öffentlichen Bereich	6	0	-	-
14	Zuweisungen für laufende Zwecke und Schuldendiensthilfen	51 728	22	49 856	21
15	an andere Bereiche	509 464	214	618 948	262
16	laufende Zuschüsse an Unternehmen	97 128	41	90 974	38
17	laufende Zuschüsse an übrige Bereiche	70 813	30	69 623	29
18	soziale Leistungen	341 347	143	458 167	194
19	Schuldendiensthilfen	176	0	184	0
20	Bruttoausgaben der laufenden Rechnung	1 703 329	715	1 774 876	750
21	Abzüglich Zahlungen von Gemeinden und Gemeindeverbänden	198 607	83	200 757	85
22	Gesamtausgaben der laufenden Rechnung	1 504 723	631	1 574 119	666
Kapitalrechnung					
23	Sachinvestitionen	231 874	97	219 827	93
24	Baumaßnahmen	201 459	85	176 561	75
25	für Schulen	30 171	13	32 896	14
26	für Städteplanung	37 109	16	30 451	13
27	für Straßen	51 418	22	52 147	22
28	für Abwasserbeseitigung	6 885	3	3 316	1
29	Erwerb von unbeweglichen und beweglichen Sachen	30 414	13	43 266	18
30	Zuweisungen und Zuschüsse für Investitionen	39 954	17	27 993	12
31	an öffentlichen Bereich	7 752	3	7 922	3
32	an andere Bereiche	32 201	14	20 071	8
33	Darlehen	140	0	492	0
34	Erwerb von Beteiligungen	936	0	389	0
35	Tilgungsausgaben an öffentlichen Bereich	95	0	103	0
36	Bruttoausgaben der Kapitalrechnung	272 998	115	248 804	105
37	Abzüglich Zahlungen von Gemeinden und Gemeindeverbänden	2 396	1	2 175	1
38	Gesamtausgaben der Kapitalrechnung	270 602	114	246 629	104
39	Gesamtausgaben (ohne besondere Finanzierungsvorgänge)	1 775 325	745	1 820 749	770
40	Saldo (Finanzierungsüberschuss)	153 027	64	132 961	56
besondere Finanzierungsvorgänge					
41	Schuldentilgung	95 622	40	101 075	43
42	der Kreditmarktmittel	95 594	40	101 075	43
43	der inneren Darlehen	28	0	-	-
44	Zuführung an die allgemeine Rücklage	61 523	26	96 458	41
45	Zuführung an Sonderrücklagen	9 626	4	8 289	4
46	Deckung von Vorjahresfehlbeträgen	8 646	4	17 430	7
47	Ausgaben für besondere Finanzierungsvorgänge	175 417	74	223 253	94
48	Saldo (Fehlbetrag)	-	-	-	-

Noch: 4. Kassenmäßige Ausgaben und Einnahmen nach Arten
Noch: Gemeinden und Gemeindeverbände

Nr.	Einnahmen	1.1. - 30.6.2004		1.1. - 30.6.2005	
		1 000 EUR	EUR je EW	1 000 EUR	EUR je EW
laufende Rechnung					
49	Steuern und steuerähnliche Einnahmen	298 974	125	360 736	153
50	Grundsteuer	86 676	36	87 372	37
51	Gewerbsteuer (netto)	141 968	60	180 205	76
52	Gemeindeanteil an der Einkommensteuer	48 164	20	70 205	30
53	Gemeindeanteil an der Umsatzsteuer	16 706	7	17 025	7
54	sonstige Steuern und steuerähnliche Einnahmen	5 459	2	5 928	3
55	Einnahmen aus Verwaltung und Betrieb	276 954	116	274 372	116
56	Gebühren, sonstige Entgelte	142 785	60	140 248	59
57	übrige Verwaltungs- und Betriebseinnahmen	78 314	33	77 143	33
58	Gewinnanteile, Konzessionsabgaben	55 855	23	56 981	24
59	Zinseinnahmen und Schuldendiensthilfen	7 801	3	8 615	4
60	vom öffentlichen Bereich	324	0	212	0
61	von anderen Bereichen	7 477	3	8 403	4
62	Laufende Zuweisungen und Zuschüsse	1 272 909	534	1 313 140	555
63	vom öffentlichen Bereich	1 219 887	512	1 274 002	539
64	von Bund, Lastenausgleichsfonds, ERP-Sondervermögen	2 265	1	13 724	6
65	allgemeine Finanzaufweisungen vom Land	629 024	264	702 881	297
66	Schlüsselzuweisungen	549 933	231	533 547	226
67	übrige vom Land	364 535	153	335 988	142
68	allgemeine Finanzaufweisungen von Gemeinden u. Gem.verb.	175 038	73	178 001	75
69	übrige von Gemeinden und Gemeindeverbänden	23 558	10	22 745	10
70	von Zweckverbänden	371	0	1 102	0
71	vom sonstigen öffentlichen Bereich	25 095	11	19 560	8
72	von anderen Bereichen	53 022	22	39 138	17
73	Bruttoeinnahmen der laufenden Rechnung	1 856 637	779	1 956 863	827
74	Abzüglich Zahlungen von Gemeinden und Gemeindeverbänden	198 607	83	200 757	85
75	Gesamteinnahmen der laufenden Rechnung	1 658 031	696	1 756 106	743
Kapitalrechnung					
76	Veräußerung von Vermögen	31 004	13	28 211	12
77	Zuweisungen und Zuschüsse für Investitionen	240 751	101	170 327	72
78	vom öffentlichen Bereich	223 256	94	150 959	64
79	von Bund, Lastenausgleichsfonds, ERP-Sondervermögen	2 699	1	1 175	0
80	vom Land	214 291	90	145 418	61
81	von Gemeinden und Gemeindeverbänden	2 368	1	2 156	1
82	von Zweckverbänden	393	0	1 010	0
83	vom sonstigen öffentlichen Bereich	3 505	1	1 201	1
84	von anderen Bereichen	17 495	7	19 368	8
85	Beiträge und ähnliche Entgelte	14 881	6	11 157	5
86	sonstige Zuschüsse	2 614	1	8 211	3
87	Darlehensrückflüsse	961	0	1 239	1
88	Schuldenaufnahme vom öffentlichen Bereich	-	-	-	-
89	Bruttoeinnahmen der Kapitalrechnung	272 717	114	199 778	84
90	Abzüglich Zahlungen von Gemeinden und Gemeindeverbänden	2 396	1	2 175	1
91	Gesamteinnahmen der Kapitalrechnung	270 321	113	197 603	84
92	Gesamteinnahmen (ohne bes. Finanzierungsvorgänge)	1 928 352	809	1 953 709	826
93	Saldo (Finanzierungsdefizit)	-	-	-	-
besondere Finanzierungsvorgänge					
94	Schuldenaufnahme	56 971	24	58 132	25
95	der Kreditmarktmittel	56 971	24	58 132	25
96	der inneren Darlehen	-	-	-	-
97	Entnahme aus der allgemeinen Rücklage	59 741	25	36 672	16
98	Entnahme aus Sonderrücklagen	3 026	1	4 430	2
99	Einnahmen aus besonderen Finanzierungsvorgängen	119 738	50	99 234	42
100	Saldo (Überschuss)	55 679	23	124 019	52

5. Kassenmäßige Ausgaben und Einnahmen nach Arten
Kreisfreie Städte

Nr.	Ausgaben	1.1. - 30.6.2004		1.1. - 30.6.2005	
		1 000 EUR	EUR je EW	1 000 EUR	EUR je EW
laufende Rechnung					
1	Personalausgaben	135 226	240	128 942	229
2	Laufender Sachaufwand	86 293	153	85 001	151
3	sächliche Verwaltungsaufgaben	80 934	144	79 431	141
4	Erstattungen an andere Bereiche	5 359	10	5 570	10
5	Zinsausgaben	14 007	25	12 867	23
6	an öffentlichen Bereich	-	-	-	-
7	an andere Bereiche	14 007	25	12 867	23
8	Laufende Zuweisungen und Zuschüsse, Schuldendiensthilfen	196 197	349	225 867	401
9	an öffentlichen Bereich	7 904	14	8 294	15
10	allgemeine Zuweisungen und Umlagen	2	0	1	0
11	an Land	-	-	-	-
12	an Gemeinden und Gemeindeverbände	2	0	1	0
13	an Zweckverbände und sonstigen öffentlichen Bereich	-	-	-	-
14	Zuweisungen für laufende Zwecke und Schuldendiensthilfen	7 902	14	8 293	15
15	an andere Bereiche	188 294	335	217 572	387
16	laufende Zuschüsse an Unternehmen	54 650	97	57 231	102
17	laufende Zuschüsse an übrige Bereiche	23 547	42	22 950	41
18	soziale Leistungen	110 097	196	137 391	244
19	Schuldendiensthilfen	-	-	-	-
20	Bruttoausgaben der laufenden Rechnung	431 723	768	452 675	804
21	Abzüglich Zahlungen von Gemeinden und Gemeindeverbänden	3 634	6	3 368	6
22	Gesamtausgaben der laufenden Rechnung	428 089	761	449 308	798
Kapitalrechnung					
23	Sachinvestitionen	31 159	55	35 631	63
24	Baumaßnahmen	26 522	47	30 024	53
25	für Schulen	4 595	8	10 926	19
26	für Städteplanung	10 589	19	6 297	11
27	für Straßen	5 418	10	5 358	10
28	für Abwasserbeseitigung	-	-	-	-
29	Erwerb von unbeweglichen und beweglichen Sachen	4 637	8	5 607	10
30	Zuweisungen und Zuschüsse für Investitionen	16 512	29	12 873	23
31	an öffentlichen Bereich	735	1	682	1
32	an andere Bereiche	15 777	28	12 192	22
33	Darlehen	-	-	-	-
34	Erwerb von Beteiligungen	118	0	53	0
35	Tilgungsausgaben an öffentlichen Bereich	-	-	-	-
36	Bruttoausgaben der Kapitalrechnung	47 789	85	48 558	86
37	Abzüglich Zahlungen von Gemeinden und Gemeindeverbänden	6	0	20	0
38	Gesamtausgaben der Kapitalrechnung	47 784	85	48 538	86
39	Gesamtausgaben (ohne besondere Finanzierungsvorgänge)	475 873	846	497 846	885
40	Saldo (Finanzierungsüberschuss)	13 122	23	31 420	56
besondere Finanzierungsvorgänge					
41	Schuldentilgung	11 689	21	10 296	18
42	der Kreditmarktmittel	11 689	21	10 296	18
43	der inneren Darlehen	-	-	-	-
44	Zuführung an die allgemeine Rücklage	145	0	728	1
45	Zuführung an Sonderrücklagen	-	-	75	0
46	Deckung von Vorjahresfehlbeträgen	4 413	8	13 074	23
47	Ausgaben für besondere Finanzierungsvorgänge	16 247	29	24 173	43
48	Saldo (Fehlbetrag)	-	-	-	-

Noch: 5. Kassenmäßige Ausgaben und Einnahmen nach Arten
Noch: Kreisfreie Städte

Nr.	Einnahmen	1.1. - 30.6.2004		1.1. - 30.6.2005	
		1 000 EUR	EUR je EW	1 000 EUR	EUR je EW
laufende Rechnung					
49	Steuern und steuerähnliche Einnahmen	85 994	153	118 888	211
50	Grundsteuer	25 709	46	25 763	46
51	Gewerbsteuer (netto)	36 473	65	63 504	113
52	Gemeindeanteil an der Einkommensteuer	15 717	28	21 127	38
53	Gemeindeanteil an der Umsatzsteuer	6 370	11	6 492	12
54	sonstige Steuern und steuerähnliche Einnahmen	1 726	3	2 003	4
55	Einnahmen aus Verwaltung und Betrieb	70 256	125	67 278	120
56	Gebühren, sonstige Entgelte	41 047	73	40 499	72
57	übrige Verwaltungs- und Betriebseinnahmen	12 600	22	13 171	23
58	Gewinnanteile, Konzessionsabgaben	16 609	30	13 609	24
59	Zinseinnahmen und Schuldendiensthilfen	1 298	2	1 305	2
60	vom öffentlichen Bereich	3	0	1	0
61	von anderen Bereichen	1 295	2	1 304	2
62	Laufende Zuweisungen und Zuschüsse	271 419	483	294 685	524
63	vom öffentlichen Bereich	257 317	458	283 260	503
64	von Bund, Lastenausgleichsfonds, ERP-Sondervermögen	343	1	861	2
65	allgemeine Finanzaufweisungen vom Land	147 035	261	170 273	303
66	Schlüsselzuweisungen	124 956	222	122 590	218
67	übrige vom Land	100 108	178	103 155	183
68	allgemeine Finanzaufweisungen von Gemeinden u. Gem.verb.	-	-	-	-
69	übrige von Gemeinden und Gemeindeverbänden	3 634	6	3 368	6
70	von Zweckverbänden	10	0	3	0
71	vom sonstigen öffentlichen Bereich	6 186	11	5 600	10
72	von anderen Bereichen	14 102	25	11 425	20
73	Bruttoeinnahmen der laufenden Rechnung	428 968	763	482 157	857
74	Abzüglich Zahlungen von Gemeinden und Gemeindeverbänden	3 634	6	3 368	6
75	Gesamteinnahmen der laufenden Rechnung	425 334	756	478 789	851
Kapitalrechnung					
76	Veräußerung von Vermögen	11 028	20	8 443	15
77	Zuweisungen und Zuschüsse für Investitionen	52 555	93	41 987	75
78	vom öffentlichen Bereich	50 322	89	34 208	61
79	von Bund, Lastenausgleichsfonds, ERP-Sondervermögen	887	2	377	1
80	vom Land	48 602	86	33 606	60
81	von Gemeinden und Gemeindeverbänden	6	0	20	0
82	von Zweckverbänden	14	0	-	-
83	vom sonstigen öffentlichen Bereich	813	1	205	0
84	von anderen Bereichen	2 233	4	7 778	14
85	Beiträge und ähnliche Entgelte	1 501	3	2 053	4
86	sonstige Zuschüsse	733	1	5 725	10
87	Darlehensrückflüsse	83	0	66	0
88	Schuldenaufnahme vom öffentlichen Bereich	-	-	-	-
89	Bruttoeinnahmen der Kapitalrechnung	63 666	113	50 496	90
90	Abzüglich Zahlungen von Gemeinden und Gemeindeverbänden	6	0	20	0
91	Gesamteinnahmen der Kapitalrechnung	63 661	113	50 477	90
92	Gesamteinnahmen (ohne bes. Finanzierungsvorgänge)	488 995	869	529 266	940
93	Saldo (Finanzierungsdefizit)	-	-	-	-
besondere Finanzierungsvorgänge					
94	Schuldenaufnahme	6 402	11	2 740	5
95	der Kreditmarktmittel	6 402	11	2 740	5
96	der inneren Darlehen	-	-	-	-
97	Entnahme aus der allgemeinen Rücklage	3 330	6	-	-
98	Entnahme aus Sonderrücklagen	-	-	741	1
99	Einnahmen aus besonderen Finanzierungsvorgängen	9 731	17	3 481	6
100	Saldo (Überschuss)	6 516	12	20 692	37

6. Kassenmäßige Ausgaben und Einnahmen nach Arten
Kreisangehörige Gemeinden

Nr.	Ausgaben	1.1. - 30.6.2004		1.1. - 30.6.2005	
		1 000 EUR	EUR je EW	1 000 EUR	EUR je EW
laufende Rechnung					
1	Personalausgaben	212 522	117	201 021	112
2	Laufender Sachaufwand	137 545	76	129 823	72
3	sächliche Verwaltungsaufgaben	135 095	74	127 532	71
4	Erstattungen an andere Bereiche	2 451	1	2 291	1
5	Zinsausgaben	36 683	20	34 524	19
6	an öffentlichen Bereich	38	0	63	0
7	an andere Bereiche	36 645	20	34 461	19
8	Laufende Zuweisungen und Zuschüsse, Schuldendiensthilfen	244 860	134	251 329	139
9	an öffentlichen Bereich	193 439	106	200 396	111
10	allgemeine Zuweisungen und Umlagen	175 242	96	182 455	101
11	an Land	444	0	461	0
12	an Gemeinden und Gemeindeverbände	174 792	96	181 994	101
13	an Zweckverbände und sonstigen öffentlichen Bereich	6	0	-	-
14	Zuweisungen für laufende Zwecke und Schuldendiensthilfen	18 197	10	17 941	10
15	an andere Bereiche	51 421	28	50 933	28
16	laufende Zuschüsse an Unternehmen	18 143	10	17 220	10
17	laufende Zuschüsse an übrige Bereiche	32 059	18	33 202	18
18	soziale Leistungen	1 049	1	333	0
19	Schuldendiensthilfen	170	0	178	0
20	Bruttoausgaben der laufenden Rechnung	631 610	347	616 696	342
21	Abzüglich Zahlungen von Gemeinden und Gemeindeverbänden	8 383	5	7 229	4
22	Gesamtausgaben der laufenden Rechnung	623 228	342	609 468	338
Kapitalrechnung					
23	Sachinvestitionen	155 305	85	134 302	75
24	Baumaßnahmen	137 462	76	116 980	65
25	für Schulen	2 387	1	1 249	1
26	für Städteplanung	26 467	15	24 141	13
27	für Straßen	41 797	23	42 660	24
28	für Abwasserbeseitigung	2 633	1	2 515	1
29	Erwerb von unbeweglichen und beweglichen Sachen	17 843	10	17 322	10
30	Zuweisungen und Zuschüsse für Investitionen	20 777	11	12 925	7
31	an öffentlichen Bereich	6 484	4	6 395	4
32	an andere Bereiche	14 294	8	6 530	4
33	Darlehen	18	0	370	0
34	Erwerb von Beteiligungen	699	0	180	0
35	Tilgungsausgaben an öffentlichen Bereich	95	0	103	0
36	Bruttoausgaben der Kapitalrechnung	176 894	97	147 881	82
37	Abzüglich Zahlungen von Gemeinden und Gemeindeverbänden	1 449	1	1 741	1
38	Gesamtausgaben der Kapitalrechnung	175 446	96	146 140	81
39	Gesamtausgaben (ohne besondere Finanzierungsvorgänge)	798 673	439	755 608	419
40	Saldo (Finanzierungsüberschuss)	66 501	37	79 987	44
besondere Finanzierungsvorgänge					
41	Schuldentilgung	62 873	35	71 918	40
42	der Kreditmarktmittel	62 845	35	71 918	40
43	der inneren Darlehen	28	0	-	-
44	Zuführung an die allgemeine Rücklage	54 491	30	77 799	43
45	Zuführung an Sonderrücklagen	1 544	1	873	0
46	Deckung von Vorjahresfehlbeträgen	4 233	2	2 052	1
47	Ausgaben für besondere Finanzierungsvorgänge	123 141	68	152 643	85
48	Saldo (Fehlbetrag)	-	-	-	-

Noch: 6. Kassenmäßige Ausgaben und Einnahmen nach Arten
Noch: Kreisangehörige Gemeinden

Nr.	Einnahmen	1.1. - 30.6.2004		1.1. - 30.6.2005	
		1 000 EUR	EUR je EW	1 000 EUR	EUR je EW
laufende Rechnung					
49	Steuern und steuerähnliche Einnahmen	212 979	117	241 848	134
50	Grundsteuer	60 967	33	61 609	34
51	Gewerbsteuer (netto)	105 495	58	116 701	65
52	Gemeindeanteil an der Einkommensteuer	32 447	18	49 079	27
53	Gemeindeanteil an der Umsatzsteuer	10 336	6	10 534	6
54	sonstige Steuern und steuerähnliche Einnahmen	3 734	2	3 926	2
55	Einnahmen aus Verwaltung und Betrieb	133 849	74	135 950	75
56	Gebühren, sonstige Entgelte	39 951	22	39 869	22
57	übrige Verwaltungs- und Betriebseinnahmen	54 685	30	52 780	29
58	Gewinnanteile, Konzessionsabgaben	39 213	22	43 301	24
59	Zinseinnahmen und Schuldendiensthilfen	4 261	2	4 711	3
60	vom öffentlichen Bereich	73	0	45	0
61	von anderen Bereichen	4 188	2	4 667	3
62	Laufende Zuweisungen und Zuschüsse	374 723	206	347 865	193
63	vom öffentlichen Bereich	373 020	205	346 361	192
64	von Bund, Lastenausgleichsfonds, ERP-Sondervermögen	941	1	789	0
65	allgemeine Finanzaufweisungen vom Land	314 318	173	299 942	166
66	Schlüsselzuweisungen	289 574	159	278 194	154
67	übrige vom Land	37 883	21	32 605	18
68	allgemeine Finanzaufweisungen von Gemeinden u. Gem.verb.	-	-	2	0
69	übrige von Gemeinden und Gemeindeverbänden	8 375	5	7 218	4
70	von Zweckverbänden	98	0	92	0
71	vom sonstigen öffentlichen Bereich	11 405	6	5 713	3
72	von anderen Bereichen	1 703	1	1 504	1
73	Bruttoeinnahmen der laufenden Rechnung	725 813	399	730 375	405
74	Abzüglich Zahlungen von Gemeinden und Gemeindeverbänden	8 383	5	7 229	4
75	Gesamteinnahmen der laufenden Rechnung	717 430	394	723 146	401
Kapitalrechnung					
76	Veräußerung von Vermögen	18 988	10	18 131	10
77	Zuweisungen und Zuschüsse für Investitionen	129 613	71	94 969	53
78	vom öffentlichen Bereich	114 656	63	83 790	46
79	von Bund, Lastenausgleichsfonds, ERP-Sondervermögen	1 787	1	773	0
80	vom Land	108 437	60	79 456	44
81	von Gemeinden und Gemeindeverbänden	1 421	1	1 722	1
82	von Zweckverbänden	361	0	1 008	1
83	vom sonstigen öffentlichen Bereich	2 650	1	831	0
84	von anderen Bereichen	14 957	8	11 179	6
85	Beiträge und ähnliche Entgelte	13 223	7	8 960	5
86	sonstige Zuschüsse	1 733	1	2 218	1
87	Darlehensrückflüsse	593	0	1 089	1
88	Schuldenaufnahme vom öffentlichen Bereich	-	-	-	-
89	Bruttoeinnahmen der Kapitalrechnung	149 193	82	114 189	63
90	Abzüglich Zahlungen von Gemeinden und Gemeindeverbänden	1 449	1	1 741	1
91	Gesamteinnahmen der Kapitalrechnung	147 744	81	112 449	62
92	Gesamteinnahmen (ohne bes. Finanzierungsvorgänge)	865 175	475	835 595	464
93	Saldo (Finanzierungsdefizit)	-	-	-	-
besondere Finanzierungsvorgänge					
94	Schuldenaufnahme	36 769	20	35 257	20
95	der Kreditmarktmittel	36 769	20	35 257	20
96	der inneren Darlehen	-	-	-	-
97	Entnahme aus der allgemeinen Rücklage	45 720	25	33 281	18
98	Entnahme aus Sonderrücklagen	726	0	441	0
99	Einnahmen aus besonderen Finanzierungsvorgängen	83 215	46	68 978	38
100	Saldo (Überschuss)	39 926	22	83 664	46

7. Kassenmäßige Ausgaben und Einnahmen nach Arten
Landkreise

Nr.	Ausgaben	1.1. - 30.6.2004		1.1. - 30.6.2005	
		1 000 EUR	EUR je EW	1 000 EUR	EUR je EW
laufende Rechnung					
1	Personalausgaben	159 280	87	156 093	87
2	Laufender Sachaufwand	132 897	73	124 426	69
3	sächliche Verwaltungsaufgaben	124 266	68	115 901	64
4	Erstattungen an andere Bereiche	8 631	5	8 526	5
5	Zinsausgaben	16 132	9	15 622	9
6	an öffentlichen Bereich	-	-	-	-
7	an andere Bereiche	16 132	9	15 622	9
8	Laufende Zuweisungen und Zuschüsse, Schuldendiensthilfen	294 536	162	373 528	207
9	an öffentlichen Bereich	25 318	14	23 317	13
10	allgemeine Zuweisungen und Umlagen	2	0	1	0
11	an Land	-	-	-	-
12	an Gemeinden und Gemeindeverbände	2	0	1	0
13	an Zweckverbände und sonstigen öffentlichen Bereich	-	-	-	-
14	Zuweisungen für laufende Zwecke und Schuldendiensthilfen	25 316	14	23 316	13
15	an andere Bereiche	269 219	148	350 211	194
16	laufende Zuschüsse an Unternehmen	24 201	13	16 501	9
17	laufende Zuschüsse an übrige Bereiche	15 047	8	13 334	7
18	soziale Leistungen	229 964	126	320 369	178
19	Schuldendiensthilfen	6	0	6	0
20	Bruttoausgaben der laufenden Rechnung	602 846	331	669 669	372
21	Abzüglich Zahlungen von Gemeinden und Gemeindeverbänden	154 153	85	157 106	87
22	Gesamtausgaben der laufenden Rechnung	448 693	246	512 563	284
Kapitalrechnung					
23	Sachinvestitionen	40 085	22	47 675	26
24	Baumaßnahmen	32 661	18	27 879	15
25	für Schulen	23 189	13	20 721	11
26	für Städteplanung	50	0	2	0
27	für Straßen	4 203	2	4 121	2
28	für Abwasserbeseitigung	-	-	-	-
29	Erwerb von unbeweglichen und beweglichen Sachen	7 424	4	19 797	11
30	Zuweisungen und Zuschüsse für Investitionen	2 626	1	2 194	1
31	an öffentlichen Bereich	495	0	845	0
32	an andere Bereiche	2 131	1	1 349	1
33	Darlehen	122	0	122	0
34	Erwerb von Beteiligungen	118	0	155	0
35	Tilgungsausgaben an öffentlichen Bereich	-	-	-	-
36	Bruttoausgaben der Kapitalrechnung	42 952	24	50 147	28
37	Abzüglich Zahlungen von Gemeinden und Gemeindeverbänden	834	0	324	0
38	Gesamtausgaben der Kapitalrechnung	42 118	23	49 823	28
39	Gesamtausgaben (ohne besondere Finanzierungsvorgänge)	490 810	270	562 385	312
40	Saldo (Finanzierungsüberschuss)	73 263	40	18 924	11
besondere Finanzierungsvorgänge					
41	Schuldentilgung	20 390	11	18 710	10
42	der Kreditmarktmittel	20 390	11	18 710	10
43	der inneren Darlehen	-	-	-	-
44	Zuführung an die allgemeine Rücklage	5 712	3	17 010	9
45	Zuführung an Sonderrücklagen	8 065	4	7 304	4
46	Deckung von Vorjahresfehlbeträgen	-	-	2 303	1
47	Ausgaben für besondere Finanzierungsvorgänge	34 168	19	45 327	25
48	Saldo (Fehlbetrag)	-	-	-	-

Noch: 7. Kassenmäßige Ausgaben und Einnahmen nach Arten
Noch: Landkreise

Nr.	Einnahmen	1.1. - 30.6.2004		1.1. - 30.6.2005	
		1 000 EUR	EUR je EW	1 000 EUR	EUR je EW
laufende Rechnung					
49	Steuern und steuerähnliche Einnahmen	-	-	-	-
50	Grundsteuer	-	-	-	-
51	Gewerbesteuer (netto)	-	-	-	-
52	Gemeindeanteil an der Einkommensteuer	-	-	-	-
53	Gemeindeanteil an der Umsatzsteuer	-	-	-	-
54	sonstige Steuern und steuerähnliche Einnahmen	-	-	-	-
55	Einnahmen aus Verwaltung und Betrieb	71 183	39	69 020	38
56	Gebühren, sonstige Entgelte	60 374	33	58 055	32
57	übrige Verwaltungs- und Betriebseinnahmen	10 776	6	10 894	6
58	Gewinnanteile, Konzessionsabgaben	33	0	71	0
59	Zinseinnahmen und Schuldendiensthilfen	2 170	1	2 536	1
60	vom öffentlichen Bereich	245	0	164	0
61	von anderen Bereichen	1 925	1	2 372	1
62	Laufende Zuweisungen und Zuschüsse	589 628	324	633 532	352
63	vom öffentlichen Bereich	552 451	303	607 377	337
64	von Bund, Lastenausgleichsfonds, ERP-Sondervermögen	962	1	12 056	7
65	allgemeine Finanzaufweisungen vom Land	164 770	91	229 944	128
66	Schlüsselzuweisungen	135 403	74	132 763	74
67	übrige vom Land	226 105	124	199 843	111
68	allgemeine Finanzaufweisungen von Gemeinden u. Gem.verb.	143 308	79	145 618	81
69	übrige von Gemeinden und Gemeindeverbänden	10 846	6	11 488	6
70	von Zweckverbänden	132	0	895	0
71	vom sonstigen öffentlichen Bereich	6 329	3	7 534	4
72	von anderen Bereichen	37 176	20	26 155	15
73	Bruttoeinnahmen der laufenden Rechnung	662 981	364	705 088	391
74	Abzüglich Zahlungen von Gemeinden und Gemeindeverbänden	154 153	85	157 106	87
75	Gesamteinnahmen der laufenden Rechnung	508 827	279	547 981	304
Kapitalrechnung					
76	Veräußerung von Vermögen	928	1	1 595	1
77	Zuweisungen und Zuschüsse für Investitionen	54 866	30	31 973	18
78	vom öffentlichen Bereich	54 620	30	31 710	18
79	von Bund, Lastenausgleichsfonds, ERP-Sondervermögen	25	0	25	0
80	vom Land	53 701	29	31 195	17
81	von Gemeinden und Gemeindeverbänden	834	0	324	0
82	von Zweckverbänden	19	0	1	0
83	vom sonstigen öffentlichen Bereich	40	0	165	0
84	von anderen Bereichen	246	0	263	0
85	Beiträge und ähnliche Entgelte	98	0	-	-
86	sonstige Zuschüsse	148	0	263	0
87	Darlehensrückflüsse	286	0	84	0
88	Schuldenaufnahme vom öffentlichen Bereich	-	-	-	-
89	Bruttoeinnahmen der Kapitalrechnung	56 080	31	33 652	19
90	Abzüglich Zahlungen von Gemeinden und Gemeindeverbänden	834	0	324	0
91	Gesamteinnahmen der Kapitalrechnung	55 245	30	33 328	18
92	Gesamteinnahmen (ohne bes. Finanzierungsvorgänge)	564 073	310	581 309	323
93	Saldo (Finanzierungsdefizit)	-	-	-	-
besondere Finanzierungsvorgänge					
94	Schuldenaufnahme	11 117	6	20 044	11
95	der Kreditmarktmittel	11 117	6	20 044	11
96	der inneren Darlehen	-	-	-	-
97	Entnahme aus der allgemeinen Rücklage	9 664	5	2 200	1
98	Entnahme aus Sonderrücklagen	2 300	1	3 217	2
99	Einnahmen aus besonderen Finanzierungsvorgängen	23 082	13	25 460	14
100	Saldo (Überschuss)	11 086	6	19 867	11

**8. Kassenmäßige Ausgaben und Einnahmen nach Arten
Verwaltungsgemeinschaften**

Nr.	Ausgaben	1.1. - 30.6.2004		1.1. - 30.6.2005	
		1 000 EUR	EUR je EW	1 000 EUR	EUR je EW
laufende Rechnung					
1	Personalausgaben	29 119	48	28 227	47
2	Laufender Sachaufwand	7 009	12	6 899	11
3	sächliche Verwaltungsaufgaben	6 983	12	6 868	11
4	Erstattungen an andere Bereiche	26	0	31	0
5	Zinsausgaben	162	0	158	0
6	an öffentlichen Bereich	-	-	-	-
7	an andere Bereiche	162	0	158	0
8	Laufende Zuweisungen und Zuschüsse, Schuldendiensthilfen	860	1	552	1
9	an öffentlichen Bereich	329	1	319	1
10	allgemeine Zuweisungen und Umlagen	17	0	13	0
11	an Land	-	-	-	-
12	an Gemeinden und Gemeindeverbände	17	0	13	0
13	an Zweckverbände und sonstigen öffentlichen Bereich	-	-	-	-
14	Zuweisungen für laufende Zwecke und Schuldendiensthilfen	312	1	306	1
15	an andere Bereiche	531	1	233	0
16	laufende Zuschüsse an Unternehmen	135	0	22	0
17	laufende Zuschüsse an übrige Bereiche	159	0	137	0
18	soziale Leistungen	236	0	73	0
19	Schuldendiensthilfen	-	-	-	-
20	Bruttoausgaben der laufenden Rechnung	37 150	62	35 835	59
21	Abzüglich Zahlungen von Gemeinden und Gemeindeverbänden	32 437	54	33 054	55
22	Gesamtausgaben der laufenden Rechnung	4 713	8	2 782	5
Kapitalrechnung					
23	Sachinvestitionen	5 324	9	2 219	4
24	Baumaßnahmen	4 814	8	1 678	3
25	für Schulen	-	-	-	-
26	für Städteplanung	4	0	10	0
27	für Straßen	0	0	7	0
28	für Abwasserbeseitigung	4 252	7	801	1
29	Erwerb von unbeweglichen und beweglichen Sachen	510	1	540	1
30	Zuweisungen und Zuschüsse für Investitionen	38	0	-	-
31	an öffentlichen Bereich	38	0	-	-
32	an andere Bereiche	-	-	-	-
33	Darlehen	-	-	-	-
34	Erwerb von Beteiligungen	-	-	-	-
35	Tilgungsausgaben an öffentlichen Bereich	-	-	-	-
36	Bruttoausgaben der Kapitalrechnung	5 363	9	2 219	4
37	Abzüglich Zahlungen von Gemeinden und Gemeindeverbänden	107	0	91	0
38	Gesamtausgaben der Kapitalrechnung	5 256	9	2 128	4
39	Gesamtausgaben (ohne besondere Finanzierungsvorgänge)	9 969	17	4 910	8
40	Saldo (Finanzierungsüberschuss)	141	0	2 630	4
besondere Finanzierungsvorgänge					
41	Schuldentilgung	669	1	151	0
42	der Kreditmarktmittel	669	1	151	0
43	der inneren Darlehen	-	-	-	-
44	Zuführung an die allgemeine Rücklage	1 175	2	921	2
45	Zuführung an Sonderrücklagen	17	0	37	0
46	Deckung von Vorjahresfehlbeträgen	-	-	2	0
47	Ausgaben für besondere Finanzierungsvorgänge	1 862	3	1 110	2
48	Saldo (Fehlbetrag)	1 848	3	204	0

Noch: 8. Kassenmäßige Ausgaben und Einnahmen nach Arten
Noch: Verwaltungsgemeinschaften

Nr.	Einnahmen	1.1. - 30.6.2004		1.1. - 30.6.2005	
		1 000 EUR	EUR je EW	1 000 EUR	EUR je EW
laufende Rechnung					
49	Steuern und steuerähnliche Einnahmen	-	-	-	-
50	Grundsteuer	-	-	-	-
51	Gewerbesteuer (netto)	-	-	-	-
52	Gemeindeanteil an der Einkommensteuer	-	-	-	-
53	Gemeindeanteil an der Umsatzsteuer	-	-	-	-
54	sonstige Steuern und steuerähnliche Einnahmen	-	-	-	-
55	Einnahmen aus Verwaltung und Betrieb	1 665	3	2 123	4
56	Gebühren, sonstige Entgelte	1 413	2	1 825	3
57	übrige Verwaltungs- und Betriebseinnahmen	253	0	298	0
58	Gewinnanteile, Konzessionsabgaben	-	-	-	-
59	Zinseinnahmen und Schuldendiensthilfen	71	0	63	0
60	vom öffentlichen Bereich	3	0	2	0
61	von anderen Bereichen	68	0	61	0
62	Laufende Zuweisungen und Zuschüsse	37 140	62	37 058	61
63	vom öffentlichen Bereich	37 099	61	37 003	61
64	von Bund, Lastenausgleichsfonds, ERP-Sondervermögen	19	0	17	0
65	allgemeine Finanzaufweisungen vom Land	2 901	5	2 723	5
66	Schlüsselzuweisungen	-	-	-	-
67	übrige vom Land	439	1	386	1
68	allgemeine Finanzaufweisungen von Gemeinden u. Gem.verb.	31 731	53	32 381	54
69	übrige von Gemeinden und Gemeindeverbänden	704	1	671	1
70	von Zweckverbänden	131	0	113	0
71	vom sonstigen öffentlichen Bereich	1 175	2	713	1
72	von anderen Bereichen	41	0	54	0
73	Bruttoeinnahmen der laufenden Rechnung	38 876	64	39 244	65
74	Abzüglich Zahlungen von Gemeinden und Gemeindeverbänden	32 437	54	33 054	55
75	Gesamteinnahmen der laufenden Rechnung	6 439	11	6 190	10
Kapitalrechnung					
76	Veräußerung von Vermögen	60	0	41	0
77	Zuweisungen und Zuschüsse für Investitionen	3 717	6	1 399	2
78	vom öffentlichen Bereich	3 658	6	1 251	2
79	von Bund, Lastenausgleichsfonds, ERP-Sondervermögen	-	-	-	-
80	vom Land	3 550	6	1 161	2
81	von Gemeinden und Gemeindeverbänden	107	0	91	0
82	von Zweckverbänden	-	-	-	-
83	vom sonstigen öffentlichen Bereich	1	0	-	-
84	von anderen Bereichen	59	0	148	0
85	Beiträge und ähnliche Entgelte	59	0	143	0
86	sonstige Zuschüsse	0	0	4	0
87	Darlehensrückflüsse	-	-	-	-
88	Schuldenaufnahme vom öffentlichen Bereich	-	-	-	-
89	Bruttoeinnahmen der Kapitalrechnung	3 777	6	1 440	2
90	Abzüglich Zahlungen von Gemeinden und Gemeindeverbänden	107	0	91	0
91	Gesamteinnahmen der Kapitalrechnung	3 671	6	1 349	2
92	Gesamteinnahmen (ohne bes. Finanzierungsvorgänge)	10 110	17	7 540	13
93	Saldo (Finanzierungsdefizit)	-	-	-	-
besondere Finanzierungsvorgänge					
94	Schuldenaufnahme	2 683	4	91	0
95	der Kreditmarktmittel	2 683	4	91	0
96	der inneren Darlehen	-	-	-	-
97	Entnahme aus der allgemeinen Rücklage	1 027	2	1 191	2
98	Entnahme aus Sonderrücklagen	-	-	32	0
99	Einnahmen aus besonderen Finanzierungsvorgängen	3 710	6	1 314	2
100	Saldo (Überschuss)	-	-	-	-

9. Kassenmäßige Ausgaben und Einnahmen nach Arten
Kreisangehörige Gemeinden ohne VG-Zugehörigkeit

Nr.	Ausgaben	1.1. - 30.6.2004		1.1. - 30.6.2005	
		1 000 EUR	EUR je EW	1 000 EUR	EUR je EW
laufende Rechnung					
1	Personalausgaben	167 328	137	159 568	133
2	Laufender Sachaufwand	98 902	81	92 778	77
3	sächliche Verwaltungsaufgaben	96 931	80	91 093	76
4	Erstattungen an andere Bereiche	1 971	2	1 685	1
5	Zinsausgaben	24 906	20	23 370	19
6	an öffentlichen Bereich	19	0	34	0
7	an andere Bereiche	24 887	20	23 336	19
8	Laufende Zuweisungen und Zuschüsse, Schuldendiensthilfen	151 573	125	154 952	129
9	an öffentlichen Bereich	109 296	90	113 473	95
10	allgemeine Zuweisungen und Umlagen	100 205	82	104 111	87
11	an Land	48	0	48	0
12	an Gemeinden und Gemeindeverbände	100 157	82	104 063	87
13	an Zweckverbände und sonstigen öffentlichen Bereich	-	-	-	-
14	Zuweisungen für laufende Zwecke und Schuldendiensthilfen	9 091	7	9 362	8
15	an andere Bereiche	42 278	35	41 479	35
16	laufende Zuschüsse an Unternehmen	16 529	14	15 697	13
17	laufende Zuschüsse an übrige Bereiche	24 561	20	25 409	21
18	soziale Leistungen	1 031	1	196	0
19	Schuldendiensthilfen	156	0	178	0
20	Bruttoausgaben der laufenden Rechnung	442 709	364	430 668	359
21	Abzüglich Zahlungen von Gemeinden und Gemeindeverbänden	6 500	5	5 203	4
22	Gesamtausgaben der laufenden Rechnung	436 209	358	425 465	355
Kapitalrechnung					
23	Sachinvestitionen	110 139	91	91 039	76
24	Baumaßnahmen	97 197	80	78 807	66
25	für Schulen	2 329	2	1 248	1
26	für Städteplanung	21 321	18	16 851	14
27	für Straßen	28 344	23	29 875	25
28	für Abwasserbeseitigung	1 215	1	1 218	1
29	Erwerb von unbeweglichen und beweglichen Sachen	12 942	11	12 233	10
30	Zuweisungen und Zuschüsse für Investitionen	17 136	14	9 658	8
31	an öffentlichen Bereich	4 192	3	4 313	4
32	an andere Bereiche	12 944	11	5 345	4
33	Darlehen	17	0	370	0
34	Erwerb von Beteiligungen	699	1	113	0
35	Tilgungsausgaben an öffentlichen Bereich	30	0	25	0
36	Bruttoausgaben der Kapitalrechnung	128 022	105	101 206	84
37	Abzüglich Zahlungen von Gemeinden und Gemeindeverbänden	1 276	1	1 465	1
38	Gesamtausgaben der Kapitalrechnung	126 746	104	99 741	83
39	Gesamtausgaben (ohne besondere Finanzierungsvorgänge)	562 955	463	525 206	438
40	Saldo (Finanzierungsüberschuss)	43 691	36	49 091	41
besondere Finanzierungsvorgänge					
41	Schuldentilgung	42 810	35	43 094	36
42	der Kreditmarktmittel	42 810	35	43 094	36
43	der inneren Darlehen	-	-	-	-
44	Zuführung an die allgemeine Rücklage	29 325	24	44 705	37
45	Zuführung an Sonderrücklagen	1 211	1	261	0
46	Deckung von Vorjahresfehlbeträgen	2 991	2	688	1
47	Ausgaben für besondere Finanzierungsvorgänge	76 337	63	88 748	74
48	Saldo (Fehlbetrag)	-	-	-	-

Noch: 9. Kassenmäßige Ausgaben und Einnahmen nach Arten
 Noch: Kreisangehörige Gemeinden ohne VG-Zugehörigkeit

Nr.	Einnahmen	1.1. - 30.6.2004		1.1. - 30.6.2005	
		1 000 EUR	EUR je EW	1 000 EUR	EUR je EW
laufende Rechnung					
49	Steuern und steuerähnliche Einnahmen	148 927	122	165 249	138
50	Grundsteuer	41 882	34	41 821	35
51	Gewerbsteuer (netto)	74 184	61	78 737	66
52	Gemeindeanteil an der Einkommensteuer	22 417	18	33 943	28
53	Gemeindeanteil an der Umsatzsteuer	7 625	6	7 740	6
54	sonstige Steuern und steuerähnliche Einnahmen	2 818	2	3 008	3
55	Einnahmen aus Verwaltung und Betrieb	93 538	77	94 150	78
56	Gebühren, sonstige Entgelte	31 182	26	31 222	26
57	übrige Verwaltungs- und Betriebseinnahmen	33 818	28	31 471	26
58	Gewinnanteile, Konzessionsabgaben	28 537	23	31 456	26
59	Zinseinnahmen und Schuldendiensthilfen	3 127	3	3 508	3
60	vom öffentlichen Bereich	49	0	24	0
61	von anderen Bereichen	3 077	3	3 484	3
62	Laufende Zuweisungen und Zuschüsse	257 880	212	236 461	197
63	vom öffentlichen Bereich	256 636	211	235 337	196
64	von Bund, Lastenausgleichsfonds, ERP-Sondervermögen	702	1	589	0
65	allgemeine Finanzaufweisungen vom Land	216 526	178	204 749	171
66	Schlüsselzuweisungen	196 277	161	187 999	157
67	übrige vom Land	25 921	21	21 114	18
68	allgemeine Finanzaufweisungen von Gemeinden u. Gem.verb.	-	-	-	-
69	übrige von Gemeinden und Gemeindeverbänden	6 500	5	5 203	4
70	von Zweckverbänden	23	0	65	0
71	vom sonstigen öffentlichen Bereich	6 963	6	3 617	3
72	von anderen Bereichen	1 245	1	1 124	1
73	Bruttoeinnahmen der laufenden Rechnung	503 472	414	499 368	416
74	Abzüglich Zahlungen von Gemeinden und Gemeindeverbänden	6 500	5	5 203	4
75	Gesamteinnahmen der laufenden Rechnung	496 972	408	494 165	412
Kapitalrechnung					
76	Veräußerung von Vermögen	11 854	10	11 592	10
77	Zuweisungen und Zuschüsse für Investitionen	98 550	81	68 960	57
78	vom öffentlichen Bereich	89 329	73	61 729	51
79	von Bund, Lastenausgleichsfonds, ERP-Sondervermögen	1 553	1	773	1
80	vom Land	84 664	70	58 009	48
81	von Gemeinden und Gemeindeverbänden	1 262	1	1 446	1
82	von Zweckverbänden	235	0	986	1
83	vom sonstigen öffentlichen Bereich	1 615	1	515	0
84	von anderen Bereichen	9 221	8	7 230	6
85	Beiträge und ähnliche Entgelte	8 183	7	5 535	5
86	sonstige Zuschüsse	1 038	1	1 695	1
87	Darlehensrückflüsse	547	0	1 045	1
88	Schuldenaufnahme vom öffentlichen Bereich	-	-	-	-
89	Bruttoeinnahmen der Kapitalrechnung	110 950	91	81 597	68
90	Abzüglich Zahlungen von Gemeinden und Gemeindeverbänden	1 276	1	1 465	1
91	Gesamteinnahmen der Kapitalrechnung	109 674	90	80 132	67
92	Gesamteinnahmen (ohne bes. Finanzierungsvorgänge)	606 646	498	574 297	479
93	Saldo (Finanzierungsdefizit)	-	-	-	-
besondere Finanzierungsvorgänge					
94	Schuldenaufnahme	27 835	23	16 862	14
95	der Kreditmarktmittel	27 835	23	16 862	14
96	der inneren Darlehen	-	-	-	-
97	Entnahme aus der allgemeinen Rücklage	27 697	23	15 689	13
98	Entnahme aus Sonderrücklagen	453	0	347	0
99	Einnahmen aus besonderen Finanzierungsvorgängen	55 986	46	32 898	27
100	Saldo (Überschuss)	20 351	17	55 850	47

**10. Kassenmäßige Ausgaben und Einnahmen nach Arten
Verwaltungsgemeinschaften einschließlich Mitgliedsgemeinden**

Nr.	Ausgaben	1.1. - 30.6.2004		1.1. - 30.6.2005	
		1 000 EUR	EUR je EW	1 000 EUR	EUR je EW
laufende Rechnung					
1	Personalausgaben	74 313	123	69 680	116
2	Laufender Sachaufwand	45 652	76	43 944	73
3	sächliche Verwaltungsaufgaben	45 147	75	43 307	72
4	Erstattungen an andere Bereiche	506	1	637	1
5	Zinsausgaben	11 940	20	11 311	19
6	an öffentlichen Bereich	19	0	29	0
7	an andere Bereiche	11 921	20	11 282	19
8	Laufende Zuweisungen und Zuschüsse, Schuldendiensthilfen	94 146	156	96 928	161
9	an öffentlichen Bereich	84 473	140	87 242	145
10	allgemeine Zuweisungen und Umlagen	75 054	124	78 358	130
11	an Land	396	1	413	1
12	an Gemeinden und Gemeindeverbände	74 652	124	77 945	129
13	an Zweckverbände und sonstigen öffentlichen Bereich	6	0	-	-
14	Zuweisungen für laufende Zwecke und Schuldendiensthilfen	9 419	16	8 884	15
15	an andere Bereiche	9 674	16	9 686	16
16	laufende Zuschüsse an Unternehmen	1 748	3	1 545	3
17	laufende Zuschüsse an übrige Bereiche	7 657	13	7 931	13
18	soziale Leistungen	255	0	211	0
19	Schuldendiensthilfen	14	0	-	-
20	Bruttoausgaben der laufenden Rechnung	226 051	374	221 864	368
21	Abzüglich Zahlungen von Gemeinden und Gemeindeverbänden	34 320	57	35 080	58
22	Gesamtausgaben der laufenden Rechnung	191 731	318	186 784	310
Kapitalrechnung					
23	Sachinvestitionen	50 491	84	45 482	75
24	Baumaßnahmen	45 080	75	39 852	66
25	für Schulen	57	0	2	0
26	für Städteplanung	5 150	9	7 300	12
27	für Straßen	13 453	22	12 792	21
28	für Abwasserbeseitigung	5 670	9	2 098	3
29	Erwerb von unbeweglichen und beweglichen Sachen	5 411	9	5 630	9
30	Zuweisungen und Zuschüsse für Investitionen	3 679	6	3 267	5
31	an öffentlichen Bereich	2 330	4	2 082	3
32	an andere Bereiche	1 349	2	1 184	2
33	Darlehen	1	0	-	-
34	Erwerb von Beteiligungen	0	0	67	0
35	Tilgungsausgaben an öffentlichen Bereich	64	0	78	0
36	Bruttoausgaben der Kapitalrechnung	54 235	90	48 893	81
37	Abzüglich Zahlungen von Gemeinden und Gemeindeverbänden	280	0	366	1
38	Gesamtausgaben der Kapitalrechnung	53 955	89	48 527	81
39	Gesamtausgaben (ohne besondere Finanzierungsvorgänge)	245 686	407	235 311	391
40	Saldo (Finanzierungsüberschuss)	22 951	38	33 526	56
besondere Finanzierungsvorgänge					
41	Schuldentilgung	20 733	34	28 976	48
42	der Kreditmarktmittel	20 705	34	28 976	48
43	der inneren Darlehen	28	0	-	-
44	Zuführung an die allgemeine Rücklage	26 341	44	34 015	56
45	Zuführung an Sonderrücklagen	350	1	649	1
46	Deckung von Vorjahresfehlbeträgen	1 242	2	1 365	2
47	Ausgaben für besondere Finanzierungsvorgänge	48 665	81	65 004	108
48	Saldo (Fehlbetrag)	-	-	-	-

Noch: 10. Kassenmäßige Ausgaben und Einnahmen nach Arten
 Noch: Verwaltungsgemeinschaften einschließlich Mitgliedsgemeinden

Nr.	Einnahmen	1.1. - 30.6.2004		1.1. - 30.6.2005	
		1 000 EUR	EUR je EW	1 000 EUR	EUR je EW
laufende Rechnung					
49	Steuern und steuerähnliche Einnahmen	64 052	106	76 599	127
50	Grundsteuer	19 085	32	19 788	33
51	Gewerbsteuer (netto)	31 311	52	37 964	63
52	Gemeindeanteil an der Einkommensteuer	10 030	17	15 136	25
53	Gemeindeanteil an der Umsatzsteuer	2 711	4	2 793	5
54	sonstige Steuern und steuerähnliche Einnahmen	915	2	918	2
55	Einnahmen aus Verwaltung und Betrieb	41 977	70	43 924	73
56	Gebühren, sonstige Entgelte	10 181	17	10 472	17
57	übrige Verwaltungs- und Betriebseinnahmen	21 120	35	21 607	36
58	Gewinnanteile, Konzessionsabgaben	10 675	18	11 845	20
59	Zinseinnahmen und Schuldendiensthilfen	1 205	2	1 266	2
60	vom öffentlichen Bereich	26	0	22	0
61	von anderen Bereichen	1 179	2	1 244	2
62	Laufende Zuweisungen und Zuschüsse	153 982	255	148 462	246
63	vom öffentlichen Bereich	153 483	254	148 028	246
64	von Bund, Lastenausgleichsfonds, ERP-Sondervermögen	258	0	218	0
65	allgemeine Finanzaufweisungen vom Land	100 692	167	97 916	162
66	Schlüsselzuweisungen	93 297	155	90 194	150
67	übrige vom Land	12 401	21	11 876	20
68	allgemeine Finanzaufweisungen von Gemeinden u. Gem.verb.	31 731	53	32 383	54
69	übrige von Gemeinden und Gemeindeverbänden	2 579	4	2 686	4
70	von Zweckverbänden	206	0	140	0
71	vom sonstigen öffentlichen Bereich	5 617	9	2 809	5
72	von anderen Bereichen	499	1	434	1
73	Bruttoeinnahmen der laufenden Rechnung	261 216	433	270 251	448
74	Abzüglich Zahlungen von Gemeinden und Gemeindeverbänden	34 320	57	35 080	58
75	Gesamteinnahmen der laufenden Rechnung	226 897	376	235 171	390
Kapitalrechnung					
76	Veräußerung von Vermögen	7 194	12	6 580	11
77	Zuweisungen und Zuschüsse für Investitionen	34 781	58	27 408	45
78	vom öffentlichen Bereich	28 986	48	23 312	39
79	von Bund, Lastenausgleichsfonds, ERP-Sondervermögen	235	0	-	-
80	vom Land	27 324	45	22 608	38
81	von Gemeinden und Gemeindeverbänden	266	0	366	1
82	von Zweckverbänden	125	0	22	0
83	vom sonstigen öffentlichen Bereich	1 036	2	316	1
84	von anderen Bereichen	5 795	10	4 096	7
85	Beiträge und ähnliche Entgelte	5 099	8	3 568	6
86	sonstige Zuschüsse	695	1	527	1
87	Darlehensrückflüsse	46	0	44	0
88	Schuldenaufnahme vom öffentlichen Bereich	-	-	-	-
89	Bruttoeinnahmen der Kapitalrechnung	42 021	70	34 032	56
90	Abzüglich Zahlungen von Gemeinden und Gemeindeverbänden	280	0	366	1
91	Gesamteinnahmen der Kapitalrechnung	41 741	69	33 666	56
92	Gesamteinnahmen (ohne bes. Finanzierungsvorgänge)	268 638	445	268 837	446
93	Saldo (Finanzierungsdefizit)	-	-	-	-
besondere Finanzierungsvorgänge					
94	Schuldenaufnahme	11 617	19	18 486	31
95	der Kreditmarktmittel	11 617	19	18 486	31
96	der inneren Darlehen	-	-	-	-
97	Entnahme aus der allgemeinen Rücklage	19 050	32	18 783	31
98	Entnahme aus Sonderrücklagen	273	0	125	0
99	Einnahmen aus besonderen Finanzierungsvorgängen	30 939	51	37 394	62
100	Saldo (Überschuss)	17 726	29	27 610	46

11. Ausgewählte kassenmäßige Ausgaben und Einnahmen

Nr.	Kreisfreie Stadt Landkreis	Personal- ausgaben	Laufender Sach- aufwand	Zins- ausgaben	Laufende Zuwei- sungen und Zuschüsse, Schulden- diensthilfen	Brutto- ausgaben der laufenden Rechnung	Sach- inves- titionen
kreisfreie							
1	Stadt Erfurt	54 402	36 804	5 359	77 857	174 422	17 813
2	Stadt Gera	21 338	14 811	1 611	43 407	81 166	6 540
3	Stadt Jena	18 536	16 905	1 652	36 092	73 184	4 712
4	Stadt Suhl	11 751	6 084	1 219	16 250	35 304	949
5	Stadt Weimar	14 152	6 474	2 068	32 040	54 735	4 019
6	Stadt Eisenach	8 763	3 922	958	20 221	33 864	1 597
Landkreis							
7	Eichsfeld	12 373	7 628	812	25 884	46 698	2 459
8	Nordhausen	7 197	10 429	809	22 777	41 212	1 609
9	Wartburgkreis	11 732	7 565	82	25 011	44 390	2 862
10	Unstrut-Hainich-Kreis	9 333	8 542	1 972	25 660	45 506	15 821
11	Kyffhäuserkreis	8 546	8 290	1 398	20 795	39 029	2 374
12	Schmalkalden-Meiningen	10 249	9 943	295	27 498	47 985	2 569
13	Gotha	10 951	9 235	1 033	31 060	52 279	2 163
14	Sömmerda	7 746	7 208	898	13 388	29 240	2 416
15	Hildburghausen	6 395	5 660	173	11 836	24 065	1 154
16	Ilm-Kreis	10 194	7 568	1 499	26 668	45 929	2 238
17	Weimarer Land	8 271	9 066	910	19 886	38 133	1 273
18	Sonneberg	6 508	5 534	681	11 160	23 882	932
19	Saalfeld-Rudolstadt	10 001	6 047	1 083	30 574	47 705	2 347
20	Saale-Holzland-Kreis	8 612	5 412	1 131	16 128	31 283	2 032
21	Saale-Orla-Kreis	9 287	5 333	1 007	18 190	33 817	1 469
22	Greiz	8 875	6 188	640	19 438	35 141	1 882
23	Altenburger Land	9 821	4 779	1 199	27 575	43 374	2 077
Summe kreisangehörige Gemeinden, Verwaltungs-							
24	Eichsfeld	24 291	14 601	2 930	45 561	87 384	10 569
25	Nordhausen	20 638	18 094	2 806	38 196	79 734	5 289
26	Wartburgkreis	29 543	17 797	2 206	42 110	91 656	12 983
27	Unstrut-Hainich-Kreis	22 278	16 684	4 726	42 691	86 379	23 746
28	Kyffhäuserkreis	19 597	14 500	3 559	33 015	70 671	7 524
29	Schmalkalden-Meiningen	27 491	21 406	2 051	45 868	96 815	11 904
30	Gotha	31 406	21 445	3 784	51 094	107 728	12 031
31	Sömmerda	20 357	13 517	2 387	24 925	61 186	10 019
32	Hildburghausen	14 843	11 596	1 012	20 579	48 030	7 935
33	Ilm-Kreis	26 167	16 393	4 078	44 561	91 198	8 103
34	Weimarer Land	20 550	16 003	3 442	31 825	71 820	6 450
35	Sonneberg	12 960	10 464	2 122	19 551	45 097	3 586
36	Saalfeld-Rudolstadt	24 813	16 182	3 641	48 441	93 078	23 327
37	Saale-Holzland-Kreis	18 633	12 113	3 550	30 361	64 657	6 591
38	Saale-Orla-Kreis	19 572	11 604	2 742	30 108	64 026	8 251
39	Greiz	25 337	14 433	2 504	34 321	76 594	9 489
40	Altenburger Land	26 865	14 316	2 764	42 201	86 146	16 400

nach Arten, kreisfreien Städten und Landkreisen in 1 000 EUR

Darunter Baumaß- nahmen	Zuwei- sungen und Zuschüsse für Inves- titionen	Brutto- ausgaben der Kapital- rechnung	Brutto- ausgaben (ohne bes. Finanzier- vorgänge)	Abzüglich Zahlungen von Gemeinden/ GV	Gesamt- ausgaben (ohne bes. Finanzier- vorgänge)	Saldo (Finanzier- über- schuss)	Nr.
Stadt							
15 165	2 461	20 274	194 696	1 641	193 056	21 549	1
5 801	5 447	11 987	93 154	536	92 618	-	2
4 138	499	5 264	78 449	563	77 885	4 238	3
630	414	1 363	36 667	194	36 473	2 700	4
3 196	1 529	5 549	60 283	295	59 988	8 099	5
1 094	2 523	4 120	37 984	158	37 826	690	6
verwaltung							
2 058	40	2 499	49 196	10 265	38 931	774	7
1 192	41	1 651	42 863	6 640	36 223	-	8
2 436	187	3 066	47 456	12 035	35 421	2 501	9
898	257	16 078	61 584	10 673	50 911	-	10
1 919	-	2 374	41 403	7 840	33 563	1 870	11
2 319	276	2 913	50 898	10 686	40 212	1 215	12
2 128	0	2 163	54 442	10 734	43 708	4 826	13
2 218	62	2 478	31 718	7 641	24 077	2 600	14
842	205	1 516	25 582	6 510	19 072	3 441	15
1 806	51	2 289	48 217	12 238	35 979	1 542	16
864	-	1 273	39 405	8 033	31 373	4 093	17
718	195	1 161	25 044	6 643	18 401	1 376	18
2 035	66	2 413	50 118	10 787	39 331	86	19
1 459	33	2 065	33 348	8 050	25 298	619	20
1 273	64	1 533	35 350	8 409	26 941	3 380	21
1 791	352	2 234	37 374	9 525	27 849	6 143	22
1 922	365	2 442	45 817	10 723	35 094	-	23
gemeinschaften und Landkreisverwaltung							
8 877	746	11 316	98 700	14 573	84 127	4 695	24
4 296	338	5 627	85 361	8 269	77 092	1 848	25
11 477	1 447	14 504	106 160	15 225	90 934	7 112	26
8 005	665	24 435	110 814	12 775	98 039	-	27
6 643	121	7 644	78 315	10 084	68 231	6 463	28
10 163	1 158	13 147	109 962	14 133	95 829	5 112	29
11 211	2 105	14 167	121 895	14 467	107 428	11 264	30
8 742	979	11 010	72 196	11 371	60 825	3 863	31
6 364	622	8 721	56 751	7 539	49 212	8 536	32
6 219	993	9 103	100 301	15 400	84 901	7 617	33
5 093	192	6 661	78 480	10 321	68 160	13 822	34
2 879	932	4 563	49 660	6 828	42 832	2 836	35
20 921	540	23 890	116 968	12 828	104 139	13 258	36
5 558	595	7 249	71 906	11 562	60 345	7 767	37
6 919	626	8 918	72 945	10 158	62 786	8 188	38
8 511	1 883	11 715	88 310	11 421	76 888	9 759	39
14 660	1 177	17 576	103 723	12 589	91 134	-	40

Noch: 11. Ausgewählte kassenmäßige Ausgaben und Einnahmen

Nr.	Kreisfreie Stadt Landkreis	Steuern und steuer- ähnliche Ein- nahmen	Einnahmen aus Verwaltung und Betrieb	Laufende Zu- weisungen und Zuschüsse	Darunter Schlüssel- zu- weisungen	Brutto- einnahmen der laufenden Rechnung	Veräuße- rung von Vermögen
kreisfreie							
1	Stadt Erfurt	52 243	34 034	111 822	47 138	198 900	5 196
2	Stadt Gera	17 904	6 398	53 182	24 235	77 615	82
3	Stadt Jena	15 869	8 469	50 554	21 860	75 056	784
4	Stadt Suhl	11 543	6 123	19 296	8 595	36 963	223
5	Stadt Weimar	8 962	9 181	38 967	13 821	57 282	1 862
6	Stadt Eisenach	12 368	3 072	20 865	6 942	36 339	297
Landkreis							
7	Eichsfeld	-	3 200	45 266	8 105	48 624	3
8	Nordhausen	-	6 216	33 323	7 074	39 539	9
9	Wartburgkreis	-	3 077	44 580	10 485	47 936	154
10	Unstrut-Hainich-Kreis	-	2 471	42 794	8 667	45 265	5
11	Kyffhäuserkreis	-	4 197	36 837	6 864	41 097	156
12	Schmalkalden-Meiningen	-	7 500	42 385	10 409	50 573	178
13	Gotha	-	7 846	49 943	10 070	57 885	13
14	Sömmerda	-	5 805	26 829	5 644	32 942	98
15	Hildburghausen	-	3 980	23 407	5 358	27 495	1
16	Ilm-Kreis	-	2 998	44 421	8 659	47 462	51
17	Weimarer Land	-	7 621	31 655	6 374	39 641	36
18	Sonneberg	-	3 305	22 126	4 752	25 553	1
19	Saalfeld-Rudolstadt	-	2 367	45 157	9 499	47 624	4
20	Saale-Holzland-Kreis	-	1 958	30 623	7 011	32 607	155
21	Saale-Orla-Kreis	-	2 080	33 388	6 994	35 501	321
22	Greiz	-	1 999	40 410	8 757	42 485	339
23	Altenburger Land	-	2 400	40 388	8 041	42 855	71
Summe kreisangehörige Gemeinden, Verwaltungen							
24	Eichsfeld	14 194	11 704	69 023	24 664	95 382	1 473
25	Nordhausen	10 491	13 101	57 605	23 709	81 311	409
26	Wartburgkreis	17 685	13 159	72 685	30 695	104 226	1 055
27	Unstrut-Hainich-Kreis	13 479	10 797	67 632	27 816	92 086	802
28	Kyffhäuserkreis	10 342	10 483	56 661	21 437	77 664	713
29	Schmalkalden-Meiningen	17 027	17 162	71 348	31 487	106 595	1 278
30	Gotha	24 333	18 982	81 134	32 022	125 078	1 448
31	Sömmerda	12 050	11 986	43 758	16 012	68 316	1 112
32	Hildburghausen	10 209	10 670	36 930	15 485	58 154	1 766
33	Ilm-Kreis	17 293	11 145	71 053	27 302	100 081	1 678
34	Weimarer Land	13 577	17 125	51 803	20 367	83 094	1 295
35	Sonneberg	8 801	7 068	33 250	14 412	49 280	435
36	Saalfeld-Rudolstadt	22 195	14 565	71 691	30 707	108 675	1 629
37	Saale-Holzland-Kreis	13 369	8 617	50 706	20 334	72 889	979
38	Saale-Orla-Kreis	12 157	8 577	51 343	20 774	72 387	1 252
39	Greiz	13 137	10 466	66 870	27 282	90 901	1 257
40	Altenburger Land	11 508	11 487	64 962	26 453	88 587	1 188

nach Arten, kreisfreien Städten und Landkreisen in 1 000 EUR

Zuweisungen und Zuschüsse für Investitionen	Bruttoeinnahmen der Kapitalrechnung	Bruttoeinnahmen (ohne bes. Finanzier.-vorgänge)	Abzüglich Zahlungen von Gemeinden/GV	Gesamteinnahmen (ohne bes. Finanzier.-vorgänge)	Saldo (Finanzier.-defizit)	Nr.
Stadt						
12 091	17 345	216 245	1 641	214 605	-	1
9 599	9 682	87 297	536	86 761	5 857	2
6 847	7 631	82 687	563	82 123	-	3
2 181	2 405	39 368	194	39 173	-	4
9 239	11 100	68 383	295	68 087	-	5
2 029	2 334	38 673	158	38 515	-	6
verwaltung						
1 343	1 347	49 971	10 265	39 705	-	7
1 475	1 484	41 023	6 640	34 383	1 840	8
1 868	2 021	49 957	12 035	37 923	-	9
2 691	2 697	47 962	10 673	37 289	13 622	10
2 020	2 176	43 273	7 840	35 433	-	11
1 362	1 540	52 113	10 686	41 427	-	12
1 370	1 383	59 268	10 734	48 534	-	13
1 277	1 375	34 317	7 641	26 676	-	14
1 527	1 527	29 023	6 510	22 513	-	15
2 229	2 297	49 759	12 238	37 521	-	16
3 821	3 857	43 499	8 033	35 466	-	17
802	867	26 420	6 643	19 777	-	18
2 576	2 580	50 204	10 787	39 418	-	19
1 205	1 360	33 967	8 050	25 918	-	20
2 907	3 229	38 730	8 409	30 321	-	21
693	1 032	43 517	9 525	33 992	-	22
2 808	2 879	45 735	10 723	35 012	82	23
gemeinschaften und Landkreisverwaltung						
6 413	8 013	103 395	14 573	88 821	-	24
5 488	5 899	87 209	8 269	78 941	-	25
7 877	9 046	113 272	15 225	98 047	-	26
8 120	8 971	101 057	12 775	88 281	9 758	27
6 376	7 114	84 778	10 084	74 693	-	28
7 162	8 479	115 074	14 133	100 941	-	29
6 632	8 082	133 159	14 467	118 692	-	30
6 631	7 743	76 059	11 371	64 688	-	31
5 367	7 133	65 287	7 539	57 749	-	32
6 049	7 837	107 918	15 400	92 518	-	33
7 911	9 209	92 303	10 321	81 982	-	34
2 713	3 215	52 495	6 828	45 668	-	35
19 911	21 551	130 226	12 828	117 397	-	36
5 732	6 784	79 673	11 562	68 112	-	37
7 426	8 746	81 133	10 158	70 975	-	38
5 910	7 168	98 069	11 421	86 648	-	39
12 623	14 293	102 880	12 589	90 291	843	40

12. Ausgewählte kassenmäßige Ausgaben und Einnahmen

Nr.	Kreisfreie Stadt Landkreis	Personal- ausgaben	Laufender Sach- aufwand	Zins- ausgaben	Laufende Zuwe- sungen und Zuschüsse, Schulden- diensthilfen	Brutto- ausgaben der laufenden Rechnung	Sach- inves- titionen
							kreisfreie
1	Stadt Erfurt	269	182	27	385	864	88
2	Stadt Gera	201	140	15	410	766	62
3	Stadt Jena	182	166	16	354	717	46
4	Stadt Suhl	266	138	28	367	798	21
5	Stadt Weimar	220	100	32	497	849	62
6	Stadt Eisenach	199	89	22	459	768	36
							Landkreis
7	Eichsfeld	111	69	7	233	420	22
8	Nordhausen	76	110	9	239	433	17
9	Wartburgkreis	84	54	1	178	316	20
10	Unstrut-Hainich-Kreis	81	74	17	222	394	137
11	Kyffhäuserkreis	95	92	15	230	432	26
12	Schmalkalden-Meiningen	74	71	2	198	345	18
13	Gotha	76	64	7	214	360	15
14	Sömmerda	99	92	11	171	373	31
15	Hildburghausen	89	79	2	165	335	16
16	Ilm-Kreis	86	64	13	224	387	19
17	Weimarer Land	93	102	10	223	428	14
18	Sonneberg	100	85	10	171	365	14
19	Saalfeld-Rudolstadt	79	47	9	240	375	18
20	Saale-Holzland-Kreis	94	59	12	175	340	22
21	Saale-Orla-Kreis	98	56	11	191	356	15
22	Greiz	75	52	5	163	296	16
23	Altenburger Land	90	44	11	254	400	19
							Summe kreisangehörige Gemeinden, Verwaltungen
24	Eichsfeld	218	131	26	409	785	95
25	Nordhausen	217	190	29	401	838	56
26	Wartburgkreis	210	127	16	300	653	92
27	Unstrut-Hainich-Kreis	193	144	41	369	747	205
28	Kyffhäuserkreis	217	161	39	366	783	83
29	Schmalkalden-Meiningen	198	154	15	330	696	86
30	Gotha	217	148	26	352	743	83
31	Sömmerda	260	173	30	318	781	128
32	Hildburghausen	207	162	14	287	669	111
33	Ilm-Kreis	220	138	34	375	768	68
34	Weimarer Land	230	179	39	357	805	72
35	Sonneberg	198	160	32	299	690	55
36	Saalfeld-Rudolstadt	195	127	29	380	731	183
37	Saale-Holzland-Kreis	202	132	39	330	703	72
38	Saale-Orla-Kreis	206	122	29	317	674	87
39	Greiz	213	121	21	289	644	80
40	Altenburger Land	248	132	25	389	794	151

nach Arten, kreisfreien Städten und Landkreisen in EUR je Einwohner

Darunter Baumaß- nahmen	Zuwei- sungen und Zuschüsse für Inves- titionen	Brutto- ausgaben der Kapital- rechnung	Brutto- ausgaben (ohne bes. Finanzier- vorgänge)	Abzüglich Zahlungen von Gemeinden/ GV	Gesamt- ausgaben (ohne bes. Finanzier- vorgänge)	Saldo (Finanzier- über- schuss)	Nr.
Stadt							
75	12	100	964	8	956	107	1
55	51	113	879	5	874	-	2
41	5	52	768	6	763	42	3
14	9	31	829	4	825	61	4
50	24	86	935	5	931	126	5
25	57	93	861	4	858	16	6
verwaltung							
18	0	22	442	92	350	7	7
13	0	17	450	70	381	-	8
17	1	22	338	86	252	18	9
8	2	139	533	92	440	-	10
21	-	26	459	87	372	21	11
17	2	21	366	77	289	9	12
15	0	15	375	74	301	33	13
28	1	32	405	98	308	33	14
12	3	21	356	91	266	48	15
15	0	19	406	103	303	13	16
10	-	14	442	90	352	46	17
11	3	18	383	102	281	21	18
16	1	19	394	85	309	1	19
16	0	22	362	87	275	7	20
13	1	16	372	89	284	36	21
15	3	19	314	80	234	52	22
18	3	23	422	99	323	-	23
gemeinschaften und Landkreisverwaltung							
80	7	102	887	131	756	42	24
45	4	59	897	87	810	19	25
82	10	103	756	108	648	51	26
69	6	211	958	110	848	-	27
74	1	85	868	112	756	72	28
73	8	94	790	102	689	37	29
77	15	98	840	100	741	78	30
112	13	141	922	145	777	49	31
89	9	122	791	105	686	119	32
52	8	77	844	130	715	64	33
57	2	75	880	116	764	155	34
44	14	70	760	104	655	43	35
164	4	188	919	101	818	104	36
60	6	79	781	126	656	84	37
73	7	94	768	107	661	86	38
72	16	99	743	96	647	82	39
135	11	162	956	116	840	-	40

Noch: 12. Ausgewählte kassenmäßige Ausgaben und Einnahmen

Nr.	Kreisfreie Stadt Landkreis	Steuern und steuer- ähnliche Ein- nahmen	Einnahmen aus Verwaltung und Betrieb	Laufende Zu- weisungen und Zuschüsse	Darunter Schlüssel- zu- weisungen	Brutto- einnahmen der laufenden Rechnung	Veräuße- rung von Vermögen
kreisfreie							
1	Stadt Erfurt	259	168	554	233	985	26
2	Stadt Gera	169	60	502	229	733	1
3	Stadt Jena	155	83	495	214	735	8
4	Stadt Suhl	261	138	436	194	836	5
5	Stadt Weimar	139	142	605	214	889	29
6	Stadt Eisenach	281	70	473	157	824	7
Landkreis							
7	Eichsfeld	-	29	407	73	437	0
8	Nordhausen	-	65	350	74	416	0
9	Wartburgkreis	-	22	318	75	342	1
10	Unstrut-Hainich-Kreis	-	21	370	75	392	0
11	Kyffhäuserkreis	-	46	408	76	455	2
12	Schmalkalden-Meiningen	-	54	305	75	363	1
13	Gotha	-	54	344	69	399	0
14	Sömmerda	-	74	343	72	421	1
15	Hildburghausen	-	55	326	75	383	0
16	Ilm-Kreis	-	25	374	73	399	0
17	Weimarer Land	-	85	355	71	445	0
18	Sonneberg	-	51	338	73	391	0
19	Saalfeld-Rudolstadt	-	19	355	75	374	0
20	Saale-Holzland-Kreis	-	21	333	76	354	2
21	Saale-Orla-Kreis	-	22	351	74	374	3
22	Greiz	-	17	340	74	357	3
23	Altenburger Land	-	22	372	74	395	1
Summe kreisangehörige Gemeinden, Verwaltungen							
24	Eichsfeld	128	105	620	222	857	13
25	Nordhausen	110	138	605	249	855	4
26	Wartburgkreis	126	94	518	219	743	8
27	Unstrut-Hainich-Kreis	117	93	585	241	796	7
28	Kyffhäuserkreis	115	116	628	237	860	8
29	Schmalkalden-Meiningen	122	123	513	226	766	9
30	Gotha	168	131	559	221	862	10
31	Sömmerda	154	153	559	205	873	14
32	Hildburghausen	142	149	515	216	810	25
33	Ilm-Kreis	146	94	598	230	842	14
34	Weimarer Land	152	192	581	228	932	15
35	Sonneberg	135	108	509	220	754	7
36	Saalfeld-Rudolstadt	174	114	563	241	853	13
37	Saale-Holzland-Kreis	145	94	551	221	792	11
38	Saale-Orla-Kreis	128	90	540	219	762	13
39	Greiz	110	88	562	229	764	11
40	Altenburger Land	106	106	599	244	816	11

nach Arten, kreisfreien Städten und Landkreisen in EUR je Einwohner

Zuweisungen und Zuschüsse für Investitionen	Bruttoeinnahmen der Kapitalrechnung	Bruttoeinnahmen (ohne bes. Finanzier.-vorgänge)	Abzüglich Zahlungen von Gemeinden/GV	Gesamteinnahmen (ohne bes. Finanzier.-vorgänge)	Saldo (Finanzier.-defizit)	Nr.
Stadt						
60	86	1 071	8	1 062	-	1
91	91	824	5	819	55	2
67	75	810	6	804	-	3
49	54	890	4	886	-	4
143	172	1 061	5	1 057	-	5
46	53	877	4	874	-	6
verwaltung						
12	12	449	92	357	-	7
16	16	431	70	361	19	8
13	14	356	86	270	-	9
23	23	415	92	323	118	10
22	24	479	87	393	-	11
10	11	374	77	298	-	12
9	10	409	74	335	-	13
16	18	438	98	341	-	14
21	21	404	91	314	-	15
19	19	419	103	316	-	16
43	43	488	90	398	-	17
12	13	404	102	302	-	18
20	20	394	85	310	-	19
13	15	369	87	282	-	20
31	34	408	89	319	-	21
6	9	366	80	286	-	22
26	27	421	99	323	1	23
gemeinschaften und Landkreisverwaltung						
58	72	929	131	798	-	24
58	62	917	87	830	-	25
56	64	807	108	699	-	26
70	78	874	110	764	84	27
71	79	939	112	827	-	28
51	61	827	102	725	-	29
46	56	918	100	818	-	30
85	99	971	145	826	-	31
75	99	910	105	805	-	32
51	66	908	130	779	-	33
89	103	1 035	116	919	-	34
41	49	803	104	699	-	35
156	169	1 023	101	922	-	36
62	74	866	126	740	-	37
78	92	854	107	747	-	38
50	60	825	96	729	-	39
116	132	948	116	832	8	40

13. Ausgaben für besondere Finanzierungsvorgänge der kreisfreien Städte und Landkreise in 1 000 EUR

Kreisfreie Stadt Landkreis	Ausgaben für besondere Finanzierungs- vorgänge	Davon			
		Schuldentilgung		Zuführung an Rücklagen	Deckung von Vorjahres- fehl- beträgen
		der Kreditmarkt- mittel	der inneren Darlehen		
kreisfreie Stadt					
Stadt Erfurt	14 303	3 634	-	75	10 594
Stadt Gera	831	831	-	-	-
Stadt Jena	2 819	2 752	-	67	-
Stadt Suhl	1 490	1 490	-	-	-
Stadt Weimar	3 318	838	-	-	2 480
Stadt Eisenach	1 412	751	-	661	-
Landkreisverwaltung					
Eichsfeld	2 980	396	-	2 584	-
Nordhausen	4 424	1 270	-	1 173	1 981
Wartburgkreis	4 359	159	-	4 200	-
Unstrut-Hainich-Kreis	1 405	1 405	-	-	-
Kyffhäuserkreis	2 662	2 023	-	318	322
Schmalkalden-Meiningen	13 499	375	-	13 123	-
Gotha	713	713	-	-	-
Sömmerda	442	442	-	-	-
Hildburghausen	211	197	-	14	-
Ilm-Kreis	2 336	2 336	-	-	-
Weimarer Land	2 169	1 796	-	373	-
Sonneberg	779	605	-	174	-
Saalfeld-Rudolstadt	2 322	667	-	1 655	-
Saale-Holzland-Kreis	855	855	-	-	-
Saale-Orla-Kreis	4 444	4 444	-	-	-
Greiz	818	486	-	333	-
Altenburger Land	909	543	-	366	-
Summe kreisangehörige Gemeinden, Verwaltungsgemeinschaften und Landkreisverwaltung					
Eichsfeld	12 326	4 187	-	7 894	245
Nordhausen	15 742	11 073	-	2 508	2 160
Wartburgkreis	9 422	2 727	-	6 695	-
Unstrut-Hainich-Kreis	11 067	8 792	-	2 145	130
Kyffhäuserkreis	9 262	5 928	-	3 012	322
Schmalkalden-Meiningen	28 678	4 327	-	23 499	852
Gotha	9 346	3 521	-	5 825	-
Sömmerda	8 426	4 150	-	4 253	23
Hildburghausen	4 707	2 961	-	1 747	-
Ilm-Kreis	9 826	5 230	-	4 596	-
Weimarer Land	7 970	5 671	-	2 299	-
Sonneberg	4 688	2 210	-	2 463	15
Saalfeld-Rudolstadt	19 559	6 848	-	12 674	37
Saale-Holzland-Kreis	8 719	5 085	-	3 065	569
Saale-Orla-Kreis	17 009	8 530	-	8 479	-
Greiz	9 714	6 314	-	3 397	3
Altenburger Land	12 617	3 226	-	9 391	-

14. Einnahmen aus besonderen Finanzierungsvorgängen der kreisfreien Städte und Landkreise in 1 000 EUR

Kreisfreie Stadt Landkreis	Einnahmen aus besonderen Finanzierungs- vorgängen	Davon		
		Schuldenaufnahme		Entnahmen aus Rücklagen
		der Kreditmarkt- mittel	der inneren Darlehen	

kreisfreie Stadt

Stadt Erfurt	2 481	1 740	-	741
Stadt Gera	-	-	-	-
Stadt Jena	-	-	-	-
Stadt Suhl	-	-	-	-
Stadt Weimar	-	-	-	-
Stadt Eisenach	1 000	1 000	-	-

Landkreisverwaltung

Eichsfeld	735	-	-	735
Nordhausen	750	750	-	-
Wartburgkreis	2 200	-	-	2 200
Unstrut-Hainich-Kreis	14 428	14 428	-	-
Kyffhäuserkreis	-	-	-	-
Schmalkalden-Meiningen	547	-	-	547
Gotha	-	-	-	-
Sömmerda	542	-	-	542
Hildburghausen	2	-	-	2
Ilm-Kreis	1 080	1 080	-	-
Weimarer Land	-	-	-	-
Sonneberg	844	-	-	844
Saalfeld-Rudolstadt	-	-	-	-
Saale-Holzland-Kreis	-	-	-	-
Saale-Orla-Kreis	3 786	3 786	-	-
Greiz	4	-	-	4
Altenburger Land	542	-	-	542

Summe kreisangehörige Gemeinden, Verwaltungsgemeinschaften und Landkreisverwaltung

Eichsfeld	4 654	1 862	-	2 792
Nordhausen	5 384	3 557	-	1 827
Wartburgkreis	6 626	341	-	6 286
Unstrut-Hainich-Kreis	21 471	19 524	-	1 947
Kyffhäuserkreis	4 891	2 980	-	1 911
Schmalkalden-Meiningen	4 256	1 631	-	2 625
Gotha	2 604	1 211	-	1 393
Sömmerda	5 365	2 768	-	2 597
Hildburghausen	2 588	1 617	-	971
Ilm-Kreis	3 042	1 627	-	1 415
Weimarer Land	6 678	1 715	-	4 963
Sonneberg	1 733	273	-	1 460
Saalfeld-Rudolstadt	6 588	5 237	-	1 350
Saale-Holzland-Kreis	4 638	2 797	-	1 840
Saale-Orla-Kreis	6 940	5 084	-	1 856
Greiz	5 988	3 114	-	2 874
Altenburger Land	2 307	54	-	2 253

**15. Fortgeschriebener kassenmäßiger Schuldenstand am 30.6.2005 nach
Gebietskörperschaftsgruppen und Gemeindegrößenklassen**

Gebietskörperschaftsgruppe Gemeindegrößenklasse von ... bis unter ... Einwohner	Schulden- stand	Verschuldung je Einwohner
	1 000 EUR	EUR
Gemeinden und Gemeindeverbände	2 856 695	1 208
davon		
kreisfreie Städte	589 886	1 048
kreisangehörige Gemeinden	1 613 253	895
Verwaltungsgemeinschaften	7 650	13
Landkreise	645 906	358
Kreisfreie Städte		
20 000 - 50 000	91 675	1 038
50 000 - 100 000	96 177	1 492
100 000 - 200 000	176 755	850
200 000 - 500 000	225 278	1 115
Kreisangehörige Gemeinden		
unter 1 000	186 005	646
1 000 - 3 000	353 392	970
3 000 - 5 000	326 314	980
5 000 - 10 000	262 903	1 177
10 000 - 20 000	127 343	802
20 000 - 50 000	357 296	822

**16. Fortgeschriebener kassenmäßiger Schuldenstand am 30.6.2005 der
kreisfreien Städte und Landkreise**

Kreisfreie Stadt Landkreis ¹⁾	Schulden- stand	Verschuldung je Einwohner
	1 000 EUR	EUR
Stadt Erfurt	225 278	1 115
Stadt Gera	76 287	720
Stadt Jena	100 468	984
Stadt Suhl	53 066	1 200
Stadt Weimar	96 177	1 492
Stadt Eisenach	38 610	876
Eichsfeld	133 911	1 203
Nordhausen	99 675	1 048
Wartburgkreis	111 774	796
Unstrut-Hainich-Kreis	212 048	1 834
Kyffhäuserkreis	130 255	1 443
Schmalkalden-Meiningen	103 187	741
Gotha	174 865	1 206
Sömmerda	130 419	1 666
Hildburghausen	53 875	751
Ilm-Kreis	161 071	1 356
Weimarer Land	177 231	1 987
Sonneberg	84 792	1 297
Saalfeld-Rudolstadt	154 274	1 211
Saale-Holzland-Kreis	138 416	1 504
Saale-Orla-Kreis	126 769	1 334
Greiz	149 508	1 257
Altenburger Land	124 739	1 149

1) Summe kreisangehöriger Gemeinden, Verwaltungsgemeinschaften, Landkreisverwaltung

17. Fortgeschriebener kassenmäßiger Schuldenstand am 30.6.2005 der Landkreise

Landkreis ¹⁾	Schulden- stand	Verschuldung je Einwohner
	1 000 EUR	EUR
Eichsfeld	34 249	308
Nordhausen	29 789	313
Wartburgkreis	2 705	19
Unstrut-Hainich-Kreis	82 999	718
Kyffhäuserkreis	47 407	525
Schmalkalden-Meiningen	12 454	89
Gotha	43 032	297
Sömmerda	40 473	517
Hildburghausen	8 585	120
Ilm-Kreis	55 986	471
Weimarer Land	40 480	454
Sonneberg	27 280	417
Saalfeld-Rudolstadt	42 272	332
Saale-Holzland-Kreis	37 838	411
Saale-Orla-Kreis	48 259	508
Greiz	49 719	418
Altenburger Land	42 377	390

1) Landkreisverwaltung

18. Einwohner nach Gebietskörperschaftsgruppen und Größenklassen am 30.6.2004

Gebietskörperschaftsgruppe Gemeindegrößenklasse von ... bis unter ... Einwohner	Einwohner
Gemeinden und Gemeindeverbände	2 364 956
davon	
kreisfreie Städte	562 790
kreisangehörige Gemeinden	1 802 166
Verwaltungsgemeinschaften	602 575
Landkreise	1 802 166
 Kreisfreie Städte	
20 000 - 50 000	88 326
50 000 - 100 000	64 445
100 000 - 200 000	208 028
200 000 - 500 000	201 991
 Kreisangehörige Gemeinden	
unter 1 000	287 741
1 000 - 3 000	364 294
3 000 - 5 000	332 891
5 000 - 10 000	223 456
10 000 - 20 000	158 864
20 000 - 50 000	434 920

19. Einwohner nach kreisfreien Städten und Landkreisen am 30.6.2004

Kreisfreie Stadt Landkreis	Einwohner
Stadt Erfurt	201 991
Stadt Gera	105 935
Stadt Jena	102 093
Stadt Suhl	44 235
Stadt Weimar	64 445
Stadt Eisenach	44 091
Eichsfeld	111 312
Nordhausen	95 148
Wartburgkreis	140 364
Unstrut-Hainich-Kreis	115 617
Kyffhäuserkreis	90 275
Schmalkalden-Meiningen	139 166
Gotha	145 038
Sömmerda	78 296
Hildburghausen	71 771
Ilm-Kreis	118 808
Weimarer Land	89 181
Sonneberg	65 379
Saalfeld-Rudolstadt	127 346
Saale-Holzland-Kreis	92 019
Saale-Orla-Kreis	95 007
Greiz	118 904
Altenburger Land	108 535

Zuordnungsschlüssel für den Tabellenteil

Ausgaben	Gruppierungsnummer bzw. Erläuterung
laufende Rechnung	
1 Personalausgaben	4
2 Laufender Sachaufwand	50-65, 660-662, 675-678, 84
3 sächliche Verwaltungsaufgaben	50-65, 660-662, 84
4 Erstattungen an andere Bereiche	675-678
5 Zinsausgaben	800-808
6 an öffentlichen Bereich	800-803
7 an andere Bereiche	804-808
8 Laufende Zuweisungen und Zuschüsse, Schuldendiensthilfen	670-674, 691-695, 710-718, 720-728 73-79, 821-824, 831-833
9 an öffentlichen Bereich	670-674, 694-695, 710-714, 720-724, 821-824, 831-833
10 allgemeine Zuweisungen und Umlagen	821-824, 831-833
11 an Land	821, 831
12 an Gemeinden und Gemeindeverbände	822, 832
13 an Zweckverbände und sonstigen öffentlichen Bereich	823, 824, 833
14 Zuweisungen für laufende Zwecke und Schuldendiensthilfen	670-674, 694-695, 710-714, 720-724
15 an andere Bereiche	691-693, 715, 716, 717, 718, 725-728, 73-79
16 laufende Zuschüsse an Unternehmen	715, 716, 717
17 laufende Zuschüsse an übrige Bereiche	718
18 soziale Leistungen	691-693, 73-79
19 Schuldendiensthilfen	725-728
20 Bruttoausgaben der laufenden Rechnung	Summe Zeilen 01+02+05+08
21 Abzüglich Zahlungen von Gemeinden und Gemeindeverbänden	052, 062, 072, 162, 172, 202, 232
22 Gesamtausgaben der laufenden Rechnung	Summe Zeilen 20./21
Kapitalrechnung	
23 Sachinvestitionen	932, 935, 94
24 Baumaßnahmen	94
25 für Schulen	EP2
26 für Städteplanung	A61
27 für Straßen	A63-66
28 für Abwasserbeseitigung	A70
29 Erwerb von unbeweglichen und beweglichen Sachen	932, 935
30 Zuweisungen und Zuschüsse für Investitionen	98, 990-991, 997
31 an öffentlichen Bereich	980-984, 997
32 an andere Bereiche	985-988, 990, 991
33 Darlehen	92
34 Erwerb von Beteiligungen	930
35 Tilgungsausgaben an öffentlichen Bereich	970-973
36 Bruttoausgaben der Kapitalrechnung	Summe der Zeilen 23+30+33+34+35
37 Abzüglich Zahlungen von Gemeinden und Gemeindeverbänden	322, 362, 372
38 Gesamtausgaben der Kapitalrechnung	Differenz der Zeilen 36./37
39 Gesamtausgaben (ohne besondere Finanzierungsvorgänge)	Summe der Zeilen 22+38
40 Saldo (Finanzierungsüberschuss)	Differenz der Zeilen 92./39, wenn Zeile 92 größer Zeile 39
besondere Finanzierungsvorgänge	
41 Schuldentilgung	974-979
42 der Kreditmarktmittel	974-978
43 der inneren Darlehen	979
44 Zuführung an die allgemeine Rücklage	910
45 Zuführung an Sonderrücklagen	911, 915
46 Deckung von Vorjahresfehlbeträgen	992
47 Ausgaben für besondere Finanzierungsvorgänge	Summe der Zeilen 41+44+45+46
48 Saldo (Fehlbetrag)	Differenz der Zeilen 99./47, wenn Zeile 99 größer Zeile 47

Noch: Zuordnungsschlüssel für den Tabellenteil

Einnahmen	Gruppierungsnummer bzw. Erläuterung
laufende Rechnung	
49 Steuern und steuerähnliche Einnahmen	00-03./.810
50 Grundsteuer	000, 001
51 Gewerbesteuer (netto)	003./.810
52 Gemeindeanteil an der Einkommensteuer	010
53 Gemeindeanteil an der Umsatzsteuer	012
54 sonstige Steuern und steuerähnliche Einnahmen	020-022, 025-029, 03
55 Einnahmen aus Verwaltung und Betrieb	10-15, 21, 22, 165-168, 260-268
56 Gebühren, sonstige Entgelte	10-12, 260-268
57 übrige Verwaltungs- und Betriebseinnahmen	13-15, 165-168
58 Gewinnanteile, Konzessionsabgaben	21, 22
59 Zinseinnahmen und Schuldendiensthilfen	200-208, 23
60 vom öffentlichen Bereich	200-204, 230-234
61 von anderen Bereichen	205-208, 235-238
62 Laufende Zuweisungen und Zuschüsse	041,051,052,060-062,072,091-093,160-164,17,191-193,24,25
63 vom öffentlichen Bereich	041,051,052,060-062,072,091-093,160-164,170-174,191-193
64 von Bund, Lastenausgleichsfonds, ERP-Sondervermögen	060, 160, 170, 192, 193
65 allgemeine Finanzaufweisungen vom Land	041, 051, 061, 091, 092, 093
66 Schlüsselzuweisungen	041
67 übrige vom Land	161, 171, 191
68 allgemeine Finanzaufweisungen von Gemeinden und Gemeindeverbänden	052, 062, 072
69 übrige Gemeinden und Gemeindeverbände	162, 172
70 von Zweckverbänden	163, 173
71 vom sonstigen öffentlichen Bereich	164, 174
72 von anderen Bereichen	175-178, 24, 25
73 Bruttoeinnahmen der laufenden Rechnung	Summe Zeilen 49+55+59+62
74 Abzüglich Zahlungen von Gemeinden und Gemeindeverbänden	052, 062, 072, 162, 172, 202, 232
75 Gesamteinnahmen der laufenden Rechnung	Differenz der Zeilen 73./.74
Kapitalrechnung	
76 Veräußerung von Vermögen	33, 340, 345, 347
77 Zuweisungen und Zuschüsse für Investitionen	35, 36
78 vom öffentlichen Bereich	360-364
79 von Bund, Lastenausgleichsfonds, ERP-Sondervermögen	360
80 vom Land	361
noch: vom öffentlichen Bereich	
81 von Gemeinden und Gemeindeverbänden	362
82 von Zweckverbänden	363
83 vom sonstigen öffentlichen Bereich	364
84 von anderen Bereichen	35, 365-368
85 Beiträge und ähnliche Entgelte	35
86 sonstige Zuschüsse	365-368
87 Darlehensrückflüsse	32
88 Schuldenaufnahme vom öffentlichen Bereich	370-373
89 Bruttoeinnahmen der Kapitalrechnung	Summe Zeilen 76+77+87+88
90 Abzüglich Zahlungen von Gemeinden und Gemeindeverbänden	322, 362, 372
91 Gesamteinnahmen der Kapitalrechnung	Differenz der Zeilen 89./.90
92 Gesamteinnahmen (ohne besondere Finanzierungsvorgänge)	Summe Zeilen 75+91
93 Saldo (Finanzierungsdefizit)	Differenz Zeilen 39./.92, wenn Zeile 39 größer Zeile 92
besondere Finanzierungsvorgänge	
94 Schuldenaufnahme	374-379
95 der Kreditmarktmittel	374-378
96 der inneren Darlehen	379
97 Entnahme aus der allgemeinen Rücklage	310
98 Entnahme aus Sonderrücklagen	311, 315
99 Einnahmen aus besonderen Finanzierungsvorgängen	Summe der Zeilen 94+97+98
100 Saldo (Überschuss)	Differenz der Zeilen 47./.99, wenn Zeile 47 größer Zeile 99