

Ausgaben in Mill. EUR

Ausgabebart	2002	2003	2004 ¹⁾
Personalausgaben	1 216	1 184	1 154
Laufender Sachaufwand	769	770	749
Zinsausgaben	166	152	145
Laufende Zuweisungen und Zuschüsse,			
Schuldendiensthilfen	1 248	1 384	1 554
darunter allgemeine Zuweisungen und Umlagen	359	358	367
soziale Leistungen	446	555	709
<i>Bruttoausgaben der laufenden Rechnung ²⁾</i>	3 399	3 491	3 602
Abzüglich Zahlungen von Gemeinden/GV	401	397	411
<i>Gesamtausgaben der laufenden Rechnung</i>	2 998	3 094	3 191
Sachinvestitionen	900	792	716
Baumaßnahmen	770	694	628
Erwerb von unbeweglichen			
und beweglichen Sachen	131	98	88
Zuweisungen und Zuschüsse für Investitionen	99	115	107
<i>Bruttoausgaben der Kapitalrechnung ²⁾</i>	1 021	913	857
Abzüglich Zahlungen von Gemeinden/GV	12	9	8
<i>Gesamtausgaben der Kapitalrechnung</i>	1 009	905	849
Gesamtausgaben (ohne besondere Finanzierungsvorgänge)	4 007	3 998	4 040
Schuldentilgung	278	415	253
Zuführung an Rücklagen	102	101	83
Deckung von Vorjahresfehlbeträgen	30	44	12
Ausgaben für besondere Finanzierungsvorgänge	410	560	348

1) kassenmäßig - 2) ohne haushaltstechnische Verrechnungen

Einnahmen in Mill. EUR

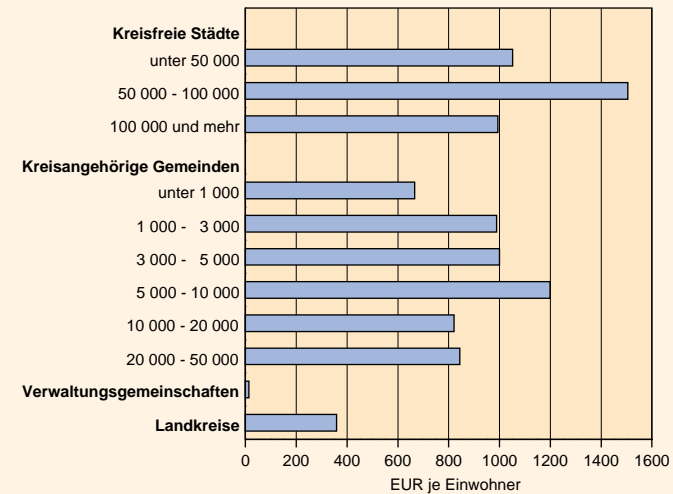
Einnahmeart	2002	2003	2004 ¹⁾
Steuern und steuerähnliche Einnahmen	646	656	717
Grundsteuer A und B	165	167	171
Gewerbesteuer (netto)	217	216	285
Gemeindeanteil an der Einkommensteuer	191	201	187
Gemeindeanteil an der Umsatzsteuer	62	61	62
sonstige Steuern und steuerähnliche Einnahmen	10	10	11
darunter: Vergnügungssteuer	5	5	5
Hundesteuer	5	5	5
Einnahmen aus Verwaltung und Betrieb	564	569	550
Zinseinnahmen und Schuldendiensthilfen	31	19	22
Laufende Zuweisungen und Zuschüsse	2 401	2 432	2 607
darunter allgemeine Finanzausgaben vom Land	1 313	1 306	1 294
<i>Bruttoeinnahmen der laufenden Rechnung ²⁾</i>	3 643	3 676	3 896
Abzüglich Zahlungen von Gemeinden/GV	401	397	411
<i>Gesamteinnahmen der laufenden Rechnung</i>	3 242	3 278	3 485
Veräußerung von Vermögen	140	117	66
Zuweisungen und Zuschüsse für Investitionen	620	599	635
darunter vom Land	519	506	548
<i>Bruttoeinnahmen der Kapitalrechnung ²⁾</i>	763	720	707
Abzüglich Zahlungen von Gemeinden/GV	12	9	8
<i>Gesamteinnahmen der Kapitalrechnung</i>	751	711	698
Gesamteinnahmen (ohne besondere Finanzierungsvorgänge)	3 993	3 990	4 183
Schuldenaufnahme	267	411	228
Entnahmen aus Rücklagen	103	105	87
Einnahmen aus besonderen Finanzierungsvorgängen	370	517	315

1) kassenmäßig - 2) ohne haushaltstechnische Verrechnungen; ohne besondere Finanzierungsvorgänge

Schulden

Merkmal	Einheit	2002	2003	2004
Schuldenzugänge	Mill. EUR	280	434	228
Schuldenabgänge	Mill. EUR	300	460	268
Schuldenstand	Mill. EUR	2 966	2 939	2 900
	EUR je EW	1 234	1 233	1 226

Schulden 2004 nach Gebietskörperschaftsgruppen und Gemeindegrößenklassen



Personal

Merkmal	2002	2003	2004
Beschäftigte insgesamt	43 911	39 468	37 885
<i>nach Beschäftigungsumfang</i>			
Vollzeit	27 604	24 745	23 717
Teilzeit	16 307	14 723	14 168

nach dem Dienstverhältnis

Beamte	2 969	2 993	3 008
Angestellte	29 980	27 513	26 490
Arbeiter	10 962	8 962	8 387

nach Gebietskörperschaftsgruppen

kreisfreie Städte	11 366	9 612	9 406
kreisangehörige Gemeinden	17 551	15 948	14 955
Verwaltungsgemeinschaften	2 284	2 129	2 063
Landkreise	12 710	11 779	11 461

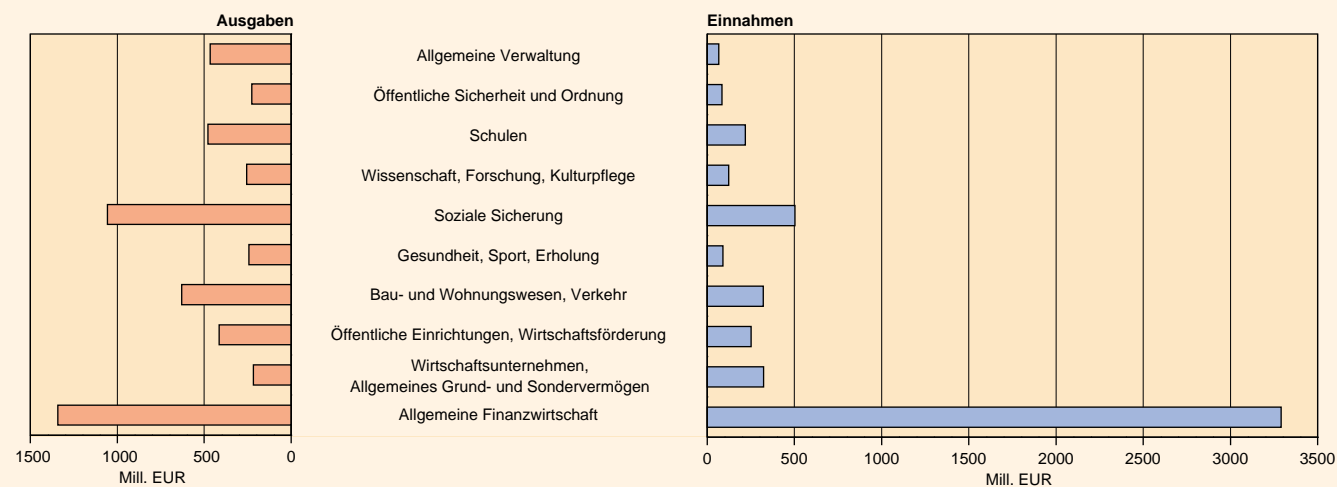
nach der Beschäftigungsdauer

Dauerkräfte	37 008	34 686	33 775
in Ausbildung	1 034	943	895
mit Zeitvertrag	5 869	3 839	3 215
darunter nach Arbeitsförderungsreformgesetz	4 149	2 274	1 806

nach Aufgabenbereichen

Allgemeine Verwaltung	9 021	8 454	8 434
Öffentliche Sicherheit und Ordnung	4 004	3 851	3 856
Schulen	3 789	3 336	3 165
Wissenschaft, Forschung, Kulturpflege	2 978	2 383	2 198
Soziale Sicherung	8 613	7 735	7 055
Gesundheit, Sport, Erholung	2 978	2 499	2 176
Bau- und Wohnungswesen, Verkehr	3 525	3 428	3 214
Öffentliche Einrichtungen, Wirtschaftsförderung	3 975	3 508	3 579
Wirtschaftsunternehmen, Allgemeines Grund- und Sondervermögen	292	193	172
Sonderrechnungen (einschließlich Krankenhäuser)	4 736	4 081	4 036

Bruttoausgaben und -einnahmen 2003 nach Aufgabenbereichen



Hebesätze der Gemeinden

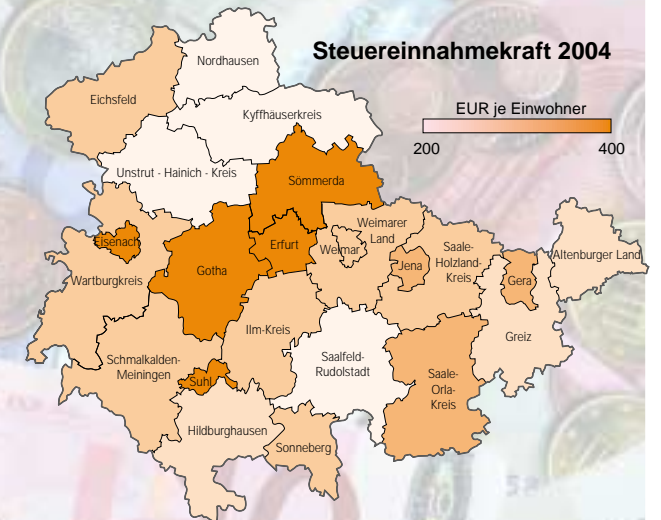
Steuerart	Einheit	2002	2003	2004
Grundsteuer A	%	230	231	232
Grundsteuer B	%	326	330	330
Gewerbesteuer	%	335	336	338

Realsteuervergleich

Merkmal	Einheit	2002	2003	2004
Realsteueraufbringungskraft	Mill. EUR	432	454	499
	EUR je EW	180	191	211
Steuereinnahmekraft	Mill. EUR	624	646	706
	EUR je EW	260	271	299

Finanzen und Personal der Gemeinden und Gemeindeverbände (GV) 2004 nach Kreisen

Kreisfreie Stadt Landkreis ¹⁾	Ausgaben				Einnahmen				Schulden		Hebesätze			Personal		
	Gesamtausgaben ²⁾		Personal- ausgaben	Sach- investitionen	Gesamteinnahmen ²⁾		Steuern und steuerähnliche Einnahmen	Einnahmen aus Verwaltung und Betrieb	Schuldenstand		Grundsteuer A	Grundsteuer B	Gewerbe- steuer	Beschäftigte		darunter Vollzeit- beschäftigte
	Mill. EUR	EUR je Einwohner (EW)			Mill. EUR	EUR je EW			Mill. EUR	EUR je EW				Prozent	insgesamt	
Stadt Erfurt	426	2 108	574	364	419	2 074	460	328	227	1 125	220	370	400	3 754	2 124	2 916
Stadt Gera	200	1 884	493	166	196	1 854	331	128	77	728	270	370	380	1 688	1 065	1 419
Stadt Jena	175	1 710	497	177	179	1 749	359	205	103	1 011	220	380	380	1 756	986	1 274
Stadt Suhl	78	1 768	547	84	83	1 871	401	298	55	1 233	250	350	390	670	391	512
Stadt Weimar	129	2 008	455	123	140	2 168	333	327	97	1 505	290	390	380	903	535	645
Stadt Eisenach	77	1 736	418	124	79	1 797	497	145	38	870	215	350	380	635	370	343
Eichsfeld	177	1 594	476	404	182	1 633	278	223	136	1 224	247	324	325	1 728	1 092	820
Nordhausen	171	1 792	485	227	178	1 874	238	262	107	1 127	238	311	329	1 345	826	873
Wartburgkreis	217	1 549	466	312	223	1 589	269	208	114	814	214	303	298	1 981	1 354	1 124
Unstrut-Hainich-Kreis	184	1 592	432	262	186	1 611	231	195	201	1 741	236	300	327	1 811	1 150	1 117
Kyffhäuserkreis	158	1 746	491	373	157	1 744	224	232	133	1 476	226	321	327	1 432	931	816
Schmalkalden-Meiningen	214	1 538	445	305	238	1 714	273	256	106	761	234	309	319	1 989	1 335	1 208
Gotha	234	1 611	467	263	255	1 755	348	235	177	1 222	222	343	358	2 102	1 406	1 396
Sömmerda	146	1 862	574	542	149	1 905	329	282	132	1 683	239	311	296	1 425	973	783
Hildburghausen	111	1 552	488	329	124	1 725	261	293	55	769	237	309	307	1 037	650	653
Ilm-Kreis	181	1 525	476	257	191	1 605	285	189	165	1 386	247	312	318	2 501	1 769	1 671
Weimarer Land	185	2 079	514	315	180	2 016	279	347	181	2 032	248	326	306	1 758	1 206	1 140
Sonneberg	100	1 528	452	197	103	1 568	273	224	87	1 327	297	305	326	871	519	617
Saalfeld-Rudolstadt	220	1 726	462	441	226	1 778	243	211	156	1 224	232	319	339	1 714	1 019	1 024
Saale-Holzland-Kreis	137	1 484	467	307	141	1 536	282	182	141	1 529	211	312	318	1 333	871	765
Saale-Orla-Kreis	139	1 463	443	270	154	1 621	308	166	130	1 371	230	308	320	1 746	1 242	599
Greiz	187	1 576	488	318	198	1 665	253	170	153	1 284	221	307	302	1 840	1 193	1 013
Altenburger Land	195	1 792	558	456	202	1 862	248	235	128	1 179	217	329	311	1 866	1 263	989
Insgesamt	4 040	1 708	488	303	4 183	1 769	303	233	2 900	1 226	232	330	338	37 885	24 270	23 717



Finanzen und Personal in Thüringen Gemeinden und Gemeindeverbände

Ausgabe 2005

Bestell-Nr. 80 104

1) Summe Gemeinden, Verwaltungsgemeinschaften und Landkreisverwaltung

2) kassenmäßige Ausgaben und Einnahmen ohne haushaltstechnische Verrechnungen, ohne besondere Finanzierungsvorgänge und ohne Zahlungen von Gemeinden und Gemeindeverbänden

Veröffentlichungen

Ausführliche und aktuelle Informationen in fachlich und regional tieferer Gliederung enthalten die Veröffentlichungen zu den Komplexen

L II Gemeindefinanzen

L III Schulden und Personal

gemäß Veröffentlichungsverzeichnis.

Auskünfte erteilen

Gudrun Schnetter Telefon 03681 354-260 E-Mail: GSchnetter@tls.thueringen.de

Gudrun Witter Telefon 03681 354-261 E-Mail: GWitter@tls.thueringen.de

Regina Dontschew Telefon 03681 354-271 E-Mail: RDontschew@tls.thueringen.de



Thüringer Landesamt für Statistik

Europaplatz 3 • Postfach 90 01 63 • 99104 Erfurt
Telefon 0361 37-84642/84647 • Telefax 0361 37-84699
E-Mail: auskunft@tls.thueringen.de
Internet: <http://www.tls.thueringen.de>

