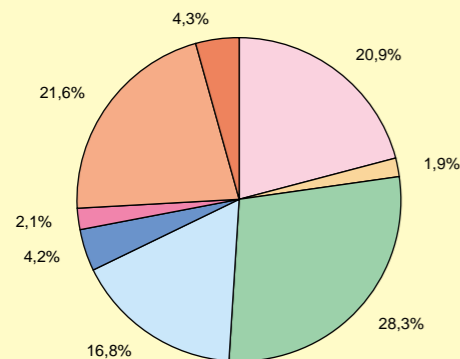


Hochschulen

Merkmal	Wintersemester		
	1995/96	2000/01	2003/04
Hochschulen	11	13	11
Studierende insgesamt	27 497	39 752	49 193
davon an			
Universitäten	19 593	28 680	35 169
Kunsthochschulen	636	790	799
Fachhochschulen	6 326	9 716	12 517
Verwaltungsfachhochschulen	942	566	708
Studierende nach Fächergruppen	27 497	39 752	49 193
Sprach- und Kulturwissenschaften	3 904	7 339	10 274
Sport	376	696	912
Rechts-, Wirtschafts- und Sozialwissenschaften	8 066	11 627	13 895
Mathematik, Naturwissenschaften	3 647	6 036	8 276
Humanmedizin	1 805	1 931	2 060
Agrar-, Forst- und Ernährungswissenschaften	914	1 061	1 050
Ingenieurwissenschaften	7 730	9 200	10 605
Kunst, Kunstwissenschaften	1 055	1 862	2 121

Studierende im Wintersemester 2003/04 nach Fächergruppen

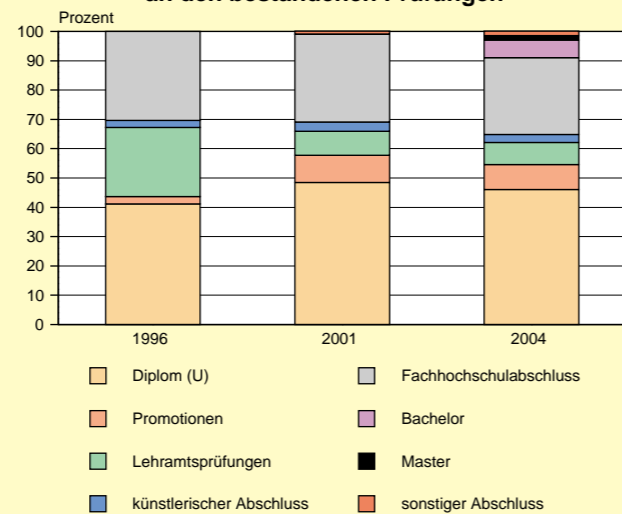


- Sprach- und Kulturwissenschaften
- Sport
- Rechts-, Wirtschafts- und Sozialwissenschaften
- Mathematik, Naturwissenschaften
- Humanmedizin
- Agrar-, Forst- und Ernährungswissenschaften
- Ingenieurwissenschaften
- Kunst, Kunstwissenschaften

Berufliche Bildung

Merkmal	Prüfungsjahr		
	1996	2001	2004
Abgelegte Prüfungen insgesamt	4 076	4 235	5 777
darunter			
bestandene Prüfungen zusammen	4 038	4 174	5 643
darunter			
Diplom (U)	1 661	2 025	2 599
Promotion	105	383	479
Lehramtsprüfung	951	341	425
künstlerischer Abschluss	95	132	157
Fachhochschulabschluss	1 225	1 246	1 478
Bachelor	-	-	340
Master	-	4	82

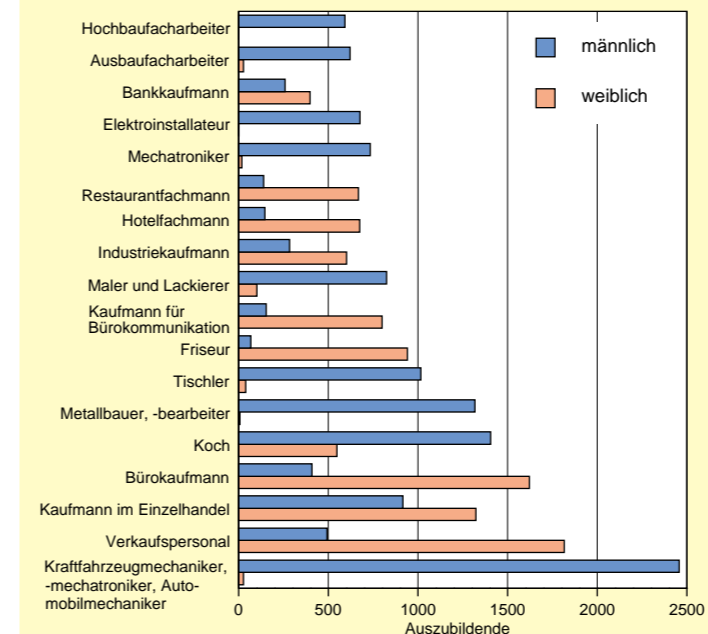
Anteil ausgewählter Prüfungsgruppen an den bestandenen Prüfungen



Merkmal	Wintersemester		
	1995/96	2000/01	2003/04


Wissenschaftliches und künstlerisches Personal insgesamt	4 833	5 406	5 881
darunter weiblich	1 289	1 623	1 849
hauptberufliches Personal	4 288	4 532	4 660
darunter			
Professoren	926	1 069	1 051
Dozenten und Assistenten	242	274	269
wissenschaftliche und künstlerische Mitarbeiter	2 928	2 921	3 048
Verwaltungs-, technisches und sonstiges Personal insgesamt	6 901	7 307	6 725
darunter weiblich	5 152	5 297	4 906

Am stärksten vertretene Ausbildungsberufe 2004



TLS Thüringer Landesamt für Statistik

Europaplatz 3 • Postfach 90 01 63 • 99104 Erfurt
 Telefon 0361 37-84642 / 84647 • Telefax 0361 37-84699
 E-Mail: auskunft@tls.thueringen.de
 Internet: <http://www.tls.thueringen.de>



Bildung in Thüringen

Ausgabe 2005

Bestell-Nr. 80 109



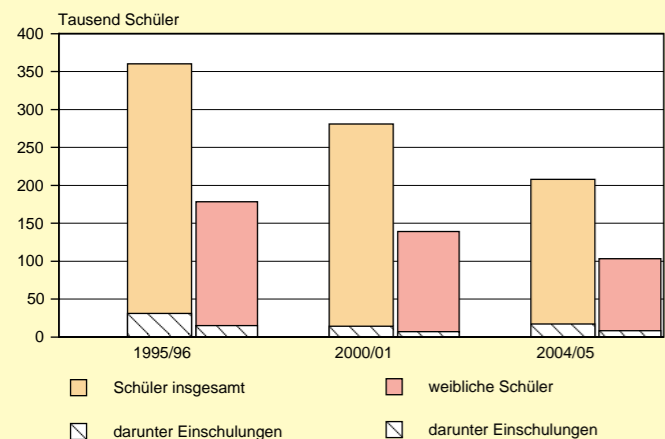
Thüringer Landesamt für Statistik

Allgemein bildende Schulen

Merkmal	1995/96	2000/01	2004/05
Schulen insgesamt	1 302	1 091	966
Grundschulen	690	527	476
Regelschulen	386	341	272
Gymnasien ¹⁾	116	113	108
Förderschulen	102	99	99
integrierte Gesamtschulen ²⁾	6	9	9
Kollegs	2	2	2
Klassen insgesamt	18 123	14 435	11 284
Grundschulen	6 236	3 439	3 077
Regelschulen ³⁾	6 204	5 454	3 545
Gymnasien ⁴⁾	3 779	3 559	2 896
Förderschulen	1 782	1 813	1 539
integrierte Gesamtschulen ²⁾	106	154	210
Kollegs	16	16	17
Schüler insgesamt	359 636	281 115	208 102
Grundschulen	128 764	65 475	58 104
Regelschulen ³⁾	123 248	110 933	68 328
Gymnasien ⁴⁾	86 993	82 940	62 549
Förderschulen	17 825	18 231	14 874
integrierte Gesamtschulen ²⁾	2 496	3 216	3 915
Kollegs	310	320	332
Einschulungen insgesamt	31 267	13 515	17 127
vorfristig	272	201	386
fristgemäß	29 078	12 305	15 181
verspätet	1 917	1 009	1 560

- 1) einschließlich Kooperativer Gesamtschulen
 2) einschließlich Freie Waldorfschulen
 3) einschließlich Kooperativer Gesamtschulen – Regelschuleteil
 4) einschließlich Kooperativer Gesamtschulen – Gymnasialschuleteil

Schüler an allgemein bildenden Schulen

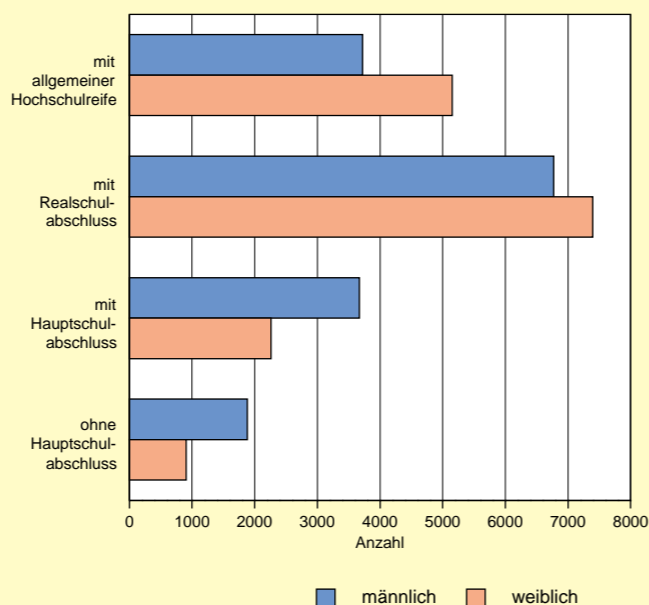


Berufsbildende Schulen

Merkmal	1996	2001	2004
Absolventen/Abgänger ¹⁾ insgesamt	34 271	35 493	31 758
ohne Hauptschulabschluss	4 225	4 413	2 787
davon ohne Abschluss	2 789	3 089	1 505
darunter aus Klassenstufe 10 und höher ¹⁾	873	897	-
mit Abschluss im Bildungsgang zur individuellen Lebensbewältigung (für Geistigbehinderte)	122	182	239
mit Abschluss im Bildungsgang zur Lernförderung (für Lernbehinderte)	1 314	1 142	1 043
mit Hauptschulabschluss	6 964	6 449	5 930
darunter mit Qualifizierendem Hauptschulabschluss	3 407	2 437	2 365
mit Realschulabschluss	14 038	15 335	14 171
mit allgemeiner Hochschulreife	9 044	9 296	8 870

- ¹⁾ einschließlich Nichtschüler (Externe)
¹⁾ Ab Schuljahr 2002/03 wird Absolventen/Abgängern aus Klassenstufe 10 und höher eine dem Hauptschulabschluss oder eine dem Realschulabschluss gleichwertige Schulbildung bescheinigt. Deshalb entfällt der Wert ab 2004.

Absolventen/Abgänger aus allgemein bildenden Schulen des Schuljahres 2003/04

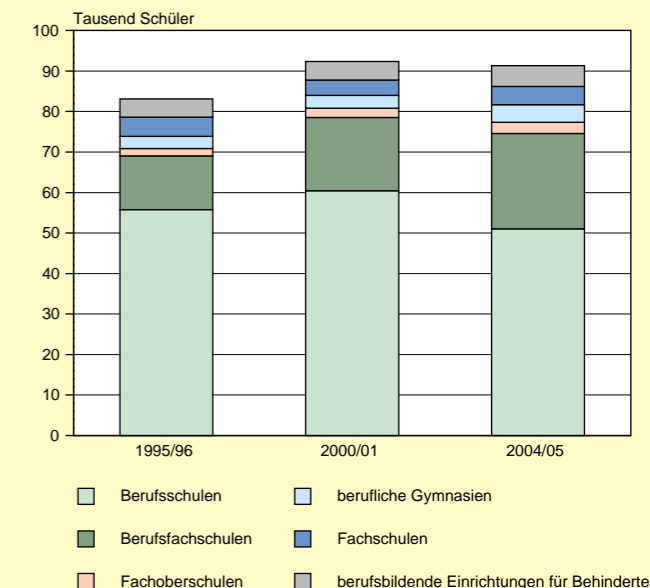


Merkmal	1995/96	2000/01	2004/05
Schulen insgesamt ¹⁾ nach Schulformen	120	115	116
Berufsschulen	68	67	62
Berufsfachschulen	97	99	103
Fachhochschulen	32	36	40
berufliche Gymnasien	23	20	20
Fachschulen	41	36	36
berufsbildende Einrichtungen für Behinderte	35	37	42
Klassen insgesamt	4 292	4 793	4 940
Berufsschulen	2 667	2 966	2 678
Berufsfachschulen	653	886	1 152
Fachhochschulen	91	98	120
berufliche Gymnasien	172	170	225
Fachschulen	250	202	245
berufsbildende Einrichtungen für Behinderte	459	471	520
Schüler insgesamt	83 131	92 347	91 366
Berufsschulen	55 765	60 411	51 035
Berufsfachschulen	13 259	18 115	23 516
Fachhochschulen	1 869	2 269	2 820
berufliche Gymnasien	2 958	3 221	4 346
Fachschulen	4 782	3 742	4 474
berufsbildende Einrichtungen für Behinderte	4 498	4 589	5 175

¹⁾ Organisationseinheit

Merkmal	1996	2001	2004
Absolventen/Abgänger insgesamt	28 338	33 001	33 640
davon aus			
Berufsschulen	17 192	20 998	18 299
Berufsfachschulen	4 411	6 385	8 719
Fachhochschulen	1 203	1 496	1 728
berufliche Gymnasien	845	775	1 114
Fachschulen	2 296	1 300	1 530
berufsbildende Einrichtungen für Behinderte	2 391	2 047	2 250
davon ohne Abschlusszeugnis	4 466	5 780	5 265
mit Abschlusszeugnis	23 872	27 221	28 375
darunter mit			
Hauptschulabschluss	1 165	1 604	1 607
Realschulabschluss	1 165	1 742	1 843
Fachhochschulreife	1 280	2 180	2 753
allgemeiner Hochschulreife	809	704	1 090

Schüler an berufsbildenden Schulen nach Schulform



Anteil der Absolventen/Abgänger aus berufsbildenden Schulen nach Schulformen

