

# Statistischer Bericht

A VI - vj 1 / 06

**Sozialversicherungspflichtig  
Beschäftigte  
in Thüringen  
am 31.3.2006  
- vorläufige Ergebnisse -**

---

Bestell - Nr. 01 605



**Thüringer Landesamt für Statistik**

## Zeichenerklärung

- 0 weniger als die Hälfte von 1 in der letzten besetzten Stelle, jedoch mehr als nichts
- nichts vorhanden (genau Null)
- . Zahlenwert unbekannt oder geheim zu halten
- ... Angabe fällt später an
- / Zahlenwert nicht sicher genug
- x Tabellenfach gesperrt, weil Aussage nicht sinnvoll
- ( ) Aussagewert eingeschränkt
- r berichtigte Zahl
- p vorläufige Zahl

Anmerkung: Abweichungen in den Summen erklären sich aus dem Runden von Einzelwerten.

Herausgeber:

Thüringer Landesamt für Statistik  
Europaplatz 3, 99091 Erfurt  
Postfach 90 01 63, 99104 Erfurt

Telefon: 0361 37-84642/84647  
Telefax: 0361 37-84699  
Internet: [www.statistik.thueringen.de](http://www.statistik.thueringen.de)  
E-Mail: [auskunft@statistik.thueringen.de](mailto:auskunft@statistik.thueringen.de)

Auskunft erteilt:

Referat: Volksw. Gesamtrechn., Erwerbstätigkeit,  
Umweltök. Gesamtrechn., Außenhandel  
Telefon: 0361 37-84215

Herausgegeben im November 2006

Heft-Nr.: 297 / 06  
Preis: 6,25 EUR

© Thüringer Landesamt für Statistik, Erfurt, 2006

Für nichtgewerbliche Zwecke sind Vervielfältigung und unentgeltliche Verbreitung, auch auszugsweise, mit Quellenangabe gestattet. Die Verbreitung, auch auszugsweise, über elektronische Systeme/Datenträger bedarf der vorherigen Zustimmung. Alle übrigen Rechte bleiben vorbehalten.

## Inhaltsverzeichnis

	Seite
<b>Vorbemerkungen</b>	3
<b>Grafiken</b>	
1. Sozialversicherungspflichtig Beschäftigte am Arbeitsort am 31.3.2006 Wirtschaftsabschnitten und Geschlecht	11
2. Sozialversicherungspflichtig Beschäftigte am Arbeitsort am 31.3.2006 nach Wirtschaftsabschnitten	12
3. Sozialversicherungspflichtig Beschäftigte am Arbeitsort am 31.3.2006 nach Altersgruppen	13
4. Sozialversicherungspflichtig Beschäftigte in Teilzeit am Arbeitsort am 31.3.2006 nach Wirtschaftsabschnitten	14
5. Sozialversicherungspflichtig Beschäftigte am Arbeitsort und Wohnort in den kreisfreien Städten und Landkreisen am 31.3.2006	15
6. Sozialversicherungspflichtig Beschäftigte am Arbeitsort in den kreis- freien Städten und Landkreisen am 31.3.2006 nach dem Geschlecht	16
<b>Tabellen</b>	
<b>Sozialversicherungspflichtig Beschäftigte nach Strukturmerkmalen</b>	
1. Sozialversicherungspflichtig Beschäftigte am Arbeitsort am 31.3.2006 nach Strukturmerkmalen	17
2. Sozialversicherungspflichtig Beschäftigte am Arbeitsort sowie am Wohnort in den kreisfreien Städten und Landkreisen am 31.3.2006 nach ausgewählten Merkmalen	18
<b>Sozialversicherungspflichtig Beschäftigte am Arbeitsort</b>	
3. Sozialversicherungspflichtig Beschäftigte am Arbeitsort am 31.3.2006 nach Wirtschaftsabschnitten und -unterabschnitten, Vollzeit- und Teilzeitbe- schäftigten, Auszubildenden, deutschen und ausländischen Beschäftigten	19
4. Sozialversicherungspflichtig Beschäftigte am Arbeitsort am 31.3.2006 nach deutschen und ausländischen Beschäftigten, zusammengefassten Wirtschaftsabschnitten und Altersgruppen	22
5. Sozialversicherungspflichtig Beschäftigte am Arbeitsort am 31.3.2006 nach zusammengefassten Wirtschaftsabschnitten, Altersgruppen, Aus- ländern sowie beruflicher Ausbildung	25

6. Ausländische sozialversicherungspflichtig Beschäftigte am Arbeitsort am 31.3.2006 nach zusammengefassten Wirtschaftsabschnitten, Altersgruppen und ausgewählten Staatsangehörigkeiten	26
7. Sozialversicherungspflichtig Beschäftigte am Arbeitsort in den kreisfreien Städten und Landkreisen am 31.3.2006 nach Wirtschaftsabschnitten	28
8. Sozialversicherungspflichtig Beschäftigte am Arbeitsort in den kreisfreien Städten und Landkreisen am 31.3.2006 nach deutschen und ausländischen Beschäftigten sowie Vollzeit- und Teilzeitbeschäftigten	30

### **Sozialversicherungspflichtig Beschäftigte am Wohnort**

9. Sozialversicherungspflichtig Beschäftigte am Wohnort am 31.3.2006 nach Berufsbereichen, -abschnitten und ausgewählten -gruppen sowie beruflicher Ausbildung	31
10. Sozialversicherungspflichtig Beschäftigte am Wohnort am 31.3.2006 nach Berufsbereichen, -abschnitten und ausgewählten -gruppen, Geschlecht, Vollzeit- und Teilzeitbeschäftigten, Auszubildenden sowie nach deutschen und ausländischen Beschäftigten	34
11. Sozialversicherungspflichtig Beschäftigte am Wohnort in den kreisfreien Städten und Landkreisen am 31.3.2006 nach deutschen und ausländischen Beschäftigten sowie Vollzeit- und Teilzeitbeschäftigten	35
12. Sozialversicherungspflichtig Beschäftigte am Wohnort in den kreisfreien Städten und Landkreisen am 31.3.2006 nach Ausbildungsabschlüssen, Altersklassen sowie Auszubildende	36

### **Anhang**

Gliederung der Wirtschaftsbereiche für Veröffentlichungszwecke innerhalb der Beschäftigtenstatistik	38
---	----

## Vorbemerkungen

Mit dem vorliegenden Bericht werden in vierteljährlichem Abstand Ergebnisse der Beschäftigtenstatistik der Bundesagentur für Arbeit über die sozialversicherungspflichtig Beschäftigten am Arbeitsort sowie am Wohnort jeweils für das Ende des Vierteljahres bereitgestellt.

Die Verschlüsselung des Wirtschaftszweiges richtet sich nach der „Klassifikation der Wirtschaftszweige - Ausgabe 2003 (WZ 2003)“ (vgl. Definition "Wirtschaftszweig" Seite 7).

Mit Inkrafttreten des Gesetzes zur Neuregelung der geringfügigen Beschäftigungsverhältnisse zum 1.4.1999 wurde die Beitragspflicht zur Sozialversicherung auf einen Teil der bis dahin von der Beitragszahlung nicht erfassten geringfügigen Beschäftigungsverhältnisse ausgeweitet. **Soweit Personen ausschließlich beitragspflichtige geringfügige Beschäftigungsverhältnisse ausüben, sind sie in den Nachweisungen dieser Veröffentlichung gleichwohl (noch) nicht enthalten.** Dieser Personenkreis wird von der Bundesagentur für Arbeit - ab einem derzeit noch nicht feststehenden Zeitpunkt - im Rahmen eines eigenständigen Datenmaterials aufbereitet. In welcher Form dieses Datenmaterial den Statistischen Ämtern des Bundes und der Länder übermittelt werden wird und in welcher Weise dieser Personenkreis in die laufende Berichterstattung im Rahmen des vorliegenden Statistischen Berichtes integriert wird, werden wir zu gegebener Zeit in den Vorbemerkungen dieser Veröffentlichung erläutern.

**Die in diesem Statistischen Bericht veröffentlichten Zahlen gelten als vorläufig.** Ihnen liegt der Auswertungsstand September 2006 zu Grunde.

Aus Gründen der tabellarischen Darstellung kommt bei der Bezeichnung von Personengruppen in der Regel die sprachlich maskuline Form zur Anwendung. Wenn nicht ausdrücklich anders vermerkt, sind darunter stets beide Geschlechter zu verstehen.

Diesem Statistischen Bericht liegt der Gebietsstand Thüringens vom 31.3.2006 zu Grunde.

### Hinweis:

Die Umstellung auf ein neues Aufbereitungsverfahren der Beschäftigtenstatistik in der Bundesagentur für Arbeit hat zur Folge, dass die direkte Vergleichbarkeit der Ergebnisse ab dem Stichtag 30.6.1999 mit denen früherer Auswertungen nach dem so genannten Altverfahren nur eingeschränkt gegeben ist. Das betrifft sowohl das Niveau als auch Strukturen der sozialversicherungspflichtig Beschäftigten.

Verfahrensbedingt gelten die im vorliegenden Statistischen Bericht veröffentlichten Ergebnisse für einen Zeitraum von drei Jahren als vorläufig und können während diesem Zeitraum von der Bundesanstalt für Arbeit in begründeten Fällen jederzeit geändert werden. Für die eindeutige Bezeichnung des Datenmaterials ist ab dem Berichtsstichtag 30.6.1999 neben der Angabe des Berichtsstichtages auch die Angabe des Auswertungsstandes erforderlich.

Das Thüringer Landesamt für Statistik wird in der Regel den jeweils ersten von der Bundesagentur für Arbeit bereitgestellten Datensatz aufbereiten und die Ergebnisse in seinem Statistischen Bericht „Sozialversicherungspflichtig Beschäftigte in Thüringen“, Bestellnummer 01605, veröffentlichen. Da die nachfolgenden Korrekturen seitens der Bundesagentur für Arbeit in der Regel sehr gering ausfallen, kann das Thüringer Landesamt für Statistik auch weiterhin seinem Anliegen nachkommen, mit den sachlich und regional tief gegliederten Ergebnissen die Struktur der sozialversicherungspflichtig Beschäftigten in Thüringen darzustellen. Aktuelle Eckdaten für Thüringen findet der Nutzer im Internetangebot der Bundesagentur für Arbeit unter [www.arbeitsagentur.de](http://www.arbeitsagentur.de).

## **Rechtsgrundlagen**

Die gesetzliche Grundlage für die Durchführung der Statistik sozialversicherungspflichtig Beschäftigter war bis zum 31.12.1997 das Arbeitsförderungsgesetz vom 25. Juni 1969 (BGBl. I S. 582), zuletzt geändert durch Artikel 30 des Gesetzes vom 20. Dezember 1996 (BGBl. I S. 2049), das in seinen wesentlichen Teilen jedoch mit Wirkung vom 1. Januar 1998 aufgehoben wurde. Die neue gesetzliche Grundlage für die Durchführung der Statistik sozialversicherungspflichtig Beschäftigter bildet seit dem 1. Januar 1998 das Dritte Buch Sozialgesetzbuch - Arbeitsförderung - (SGB III) vom 24. März 1997 (BGBl. I S. 594), zuletzt geändert durch Artikel 3 des Gesetzes vom 16. Dezember 1997 (BGBl. I S. 2998).

Nach § 281 SGB III hat die Bundesagentur für Arbeit wie bisher aus den in ihrem Geschäftsbereich anfallenden Daten Statistiken, insbesondere über Beschäftigung und Arbeitslosigkeit der Arbeitnehmer und über die Leistungen der Arbeitsförderung, zu erstellen. Sie ist auch unverändert damit beauftragt, auf der Grundlage der Meldungen nach § 28a des Vierten Buches Sozialgesetzbuch - Sozialversicherung - (SGB IV) vom 23. Dezember 1976 (BGBl. I S. 3845), zuletzt geändert durch Artikel 4 Abs. 4 des Gesetzes vom 22. Dezember 1997 (BGBl. I S. 3251), eine Statistik sozialversicherungspflichtig Beschäftigter zu erstellen.

Aufgabe der Statistischen Ämter des Bundes und der Länder ist es, in Ergänzung dazu die im Rahmen des erwerbsstatistischen Gesamtsystems wichtigen Tabellen zu erstellen, für allgemeine Zwecke zu veröffentlichen und sie mit den Beschäftigten- und Entgeltangaben aus anderen Quellen zu koordinieren. Die Bundesagentur für Arbeit stellt dem Statistischen Bundesamt und den Statistischen Ämtern der Länder die hierfür erforderlichen anonymisierten Einzeldaten zu sozialversicherungspflichtig Beschäftigten gem. § 282 a Abs. 1 SGB III zur Verfügung.

## **Auskunftspflichtige**

Auskunftspflichtig sind gemäß den Vorschriften der Verordnung über die Erfassung und Übermittlung von Daten für die Träger der Sozialversicherung (Datenerfassungs- und übermittlungsverordnung - DEÜV) <sup>1)</sup> die Arbeitgeber. Sie müssen an die Träger der Sozialversicherung Meldungen verschiedenen Inhalts über die in ihren Betrieben sozialversicherungspflichtig Beschäftigten erstatten.

Mit ihrem Meldeverhalten beeinflussen die Arbeitgeber die regionale und die wirtschaftsfachliche Gliederung der sozialversicherungspflichtig Beschäftigten wesentlich. So gibt es z.B. Arbeitgeber, die entgegen den Rechtsverordnungen ihre Arbeitnehmer nicht am jeweiligen Arbeitsort, sondern zentral an ihrem Hauptsitz melden. Es kann auch der Fall sein, dass Arbeitgeber einzelne Einrichtungen, Betriebsteile bzw. Dienststellen nicht in ihrer tatsächlichen Wirtschaftsklasse, sondern mit einer einheitlichen Wirtschaftsklasse des Hauptbetriebes melden. Sofern solche Fälle bekannt werden, werden die Arbeitgeber durch die Regionaldirektion Sachsen-Anhalt/Thüringen auf ihre Pflicht zur ordnungsgemäßen Meldung der Beschäftigten hingewiesen. Gehen die Arbeitgeber diesen Hinweisen nach und korrigieren ihr bisheriges Meldeverhalten, so erfolgt im Allgemeinen keine Korrektur der bereits abgegebenen Meldungen zu den vorangegangenen Vierteljahre. Die zeitliche Vergleichbarkeit ist dann in den betreffenden wirtschaftsfachlichen und regionalen Einheiten eingeschränkt.

---

1) Im Bundesgesetzblatt veröffentlicht als Artikel 1 der Verordnung zur Neuregelung des Meldeverfahrens in der Sozialversicherung vom 10.2.1998 (BGBl. I S. 343).

## **Erfasster Personenkreis**

Der Personenkreis, für den Meldungen im Rahmen des integrierten Meldeverfahrens zur Sozialversicherung zu erstatten sind, ist in § 3 DEÜV festgelegt. Die Abgrenzung der hier publizierten sozialversicherungspflichtig Beschäftigten wird in der folgenden Definition näher erläutert.

## **Sozialversicherungspflichtig Beschäftigte**

Zu diesem Personenkreis zählen alle Arbeitnehmer einschließlich der zu ihrer Berufsausbildung Beschäftigten, die kranken-, renten-, pflegeversicherungspflichtig und/oder beitragspflichtig nach dem Recht der Arbeitsförderung sind oder für die von den Arbeitgebern Beitragsanteile nach dem Recht der Arbeitsförderung zu entrichten sind. Aus dieser Abgrenzung ergibt sich, dass in der Regel alle Arbeiter und Angestellten (einschließlich Personen in beruflicher Ausbildung) von der Sozialversicherungspflicht erfasst werden. Daneben besteht in wenigen Fällen auch für Selbstständige Versicherungspflicht in der Sozialversicherung.

Wehr- und Zivildienstleistende gelten dann als sozialversicherungspflichtig Beschäftigte, wenn sie ihren Dienst aus einem weiterhin bestehenden Beschäftigungsverhältnis heraus angetreten haben und nur wegen der Ableistung dieser Dienstzeiten kein Entgelt erhalten.

Nicht zu den sozialversicherungspflichtig Beschäftigten zählen dagegen der weitaus überwiegende Teil der Selbständigen, die mithelfenden Familienangehörigen sowie die Beamten.

Ab dem Stichtag 1.4.1999 sind die gesetzlichen Regelungen zur Sozialversicherungspflicht geringfügiger Beschäftigungsverhältnisse grundlegend geändert worden. Nach der maßgebenden Regelung des § 8 SGB IV wird nach wie vor zwischen kurzfristigen Beschäftigungen auf der einen und geringfügig entlohnten Tätigkeiten auf der anderen Seite unterschieden.

Eine Tätigkeit gilt als

- kurzfristig, wenn sie nach ihrer Eigenart oder im Voraus vertraglich auf höchstens zwei Monate oder 50 Arbeitstage begrenzt ist,
- geringfügig entlohnt, wenn die regelmäßige wöchentliche Arbeitszeit weniger als 15 Stunden beträgt und bestimmte Einkommenshöchstgrenzen nicht überschritten werden.

Mit der gesetzlichen Neuregelung zum Stichtag 1.4.1999 sind Arbeitgeber verpflichtet, auch für Personen, die ausschließlich so genannte geringfügig entlohnte Tätigkeiten ausüben, pauschalierte Beiträge zur Kranken- und Rentenversicherung zu entrichten. **Dieser Personenkreis wird in den Tabellen dieses Statistischen Berichtes bis auf weiteres nicht nachgewiesen.**

Personen, die als einzige Tätigkeit eine kurzfristige Beschäftigung im Sinne des § 8 Abs. 1 SGB IV ausüben, bleiben auch nach den neuen rechtlichen Regelungen frei von der Versicherungspflicht und sind daher nicht in den Nachweisungen dieser Veröffentlichung enthalten.

Ab dem 1.1.1991 waren in den neuen Bundesländern und Berlin-Ost folgende Beträge für die Abgrenzung geringfügiger Tätigkeiten nach dem Entgelt-Kriterium des § 8 SGB IV maßgebend:

Zeitraum	Versicherungsfreier Betrag
1.1.1991 - 30.6.1991	220 DM
1.7.1991 - 31.12.1991	250 DM
1.1.1992 - 31.12.1992	300 DM
1.1.1993 - 31.12.1993	390 DM
1.1.1994 - 31.12.1994	440 DM
1.1.1995 - 31.12.1995	470 DM
1.1.1996 - 31.12.1996	500 DM
1.1.1997 - 31.12.1997	520 DM
1.1.1998 - 31.12.1998	520 DM
1.1.1999 - 31.12.1999	530 DM
1.4.1999 - 31.12.2001	630 DM
1.1.2002 - 31.3.2003	325 EUR
ab 1.4.2003	400 EUR

Mehrfach Beschäftigte, die gleichzeitig zwei oder mehr versicherungspflichtigen Beschäftigungen nachgehen, werden, sofern eine Vollzeitbeschäftigung vorliegt, im Stichtagsmaterial nur nach den Merkmalen der Vollzeitbeschäftigung erfasst, ansonsten nach den Merkmalen der zuletzt aufgenommenen Beschäftigung.

#### **Alter**

Das Alter der Beschäftigten wird nach der Altersjahrmethode berechnet, d.h. bei jeder Auszählung wird das genaue Alter der Beschäftigten am Stichtag ermittelt.

#### **Ausbildung**

Nachgewiesen wird sowohl die erreichte allgemeine Schulbildung als auch die abgeschlossene Berufsausbildung des Beschäftigten. Dabei wird grundsätzlich zunächst die Schulbildung festgestellt, danach die Berufsausbildung. Beim Abschluss einer Fachhochschule und eines Hochschul-/Universitätsabschlusses wurde auf die Feststellung einer eventuellen sonstigen Berufsausbildung verzichtet. Die Angaben beziehen sich auf den höchsten Abschluss, auch wenn diese Ausbildung für die derzeit ausgeübte Tätigkeit nicht vorgeschrieben oder verlangt ist.

Als abgeschlossene Berufsausbildung wird die Ausbildung in einem anerkannten Lehr- oder Anlernberuf (Ausbildung im Sinne des Berufsbildungsgesetzes), Abschluss einer Berufsfach- oder Fachschule, Abschluss einer Fachhochschule, Hochschule bzw. Universität angesehen.

#### **Ausländer**

Als Ausländer gelten alle Personen, die nicht Deutsche im Sinne des Artikels 116 Abs. 1 des Grundgesetzes sind. Dazu zählen auch die Staatenlosen und die Personen mit „ungeklärter“ Staatsangehörigkeit.



## **Beruf**

Maßgebend für die Berufsbezeichnung ist allein die ausgeübte Tätigkeit und nicht der erlernte bzw. früher ausgeübte Beruf.

## **Beschäftigte in beruflicher Ausbildung**

Zu diesem Kreis zählen neben Auszubildenden nach dem Berufsbildungsgesetz vom 14. August 1969 (BBiG) auch Anlernlinge, Praktikanten, Volontäre, Schüler an Schulen des Gesundheitswesens sowie Teilnehmer an den von der Bundesagentur für Arbeit geförderten Maßnahmen zur beruflichen Fortbildung, Umschulung und betrieblichen Einarbeitung.

## **Facharbeiter**

Dazu gehören alle Personen, die auf Grund einer Lehr-/Anlernausbildung oder ihrer Berufspraxis als Facharbeiter beschäftigt und entlohnt werden.

## **Voll- und Teilzeitbeschäftigte**

Die Unterscheidung der sozialversicherungspflichtig Beschäftigten nach Voll- und Teilzeitbeschäftigten richtet sich nach den von den Arbeitgebern in den Meldebelegen erteilten Angaben. Je nachdem, welche arbeitsvertraglich vereinbarte Wochenarbeitszeit einem Beschäftigungsverhältnis zu Grunde liegt, wird zwischen den folgenden Kategorien unterschieden:

- vollzeitbeschäftigt,
- teilzeitbeschäftigt mit einer Wochenarbeitszeit von weniger als 18 Stunden und
- teilzeitbeschäftigt mit einer Wochenarbeitszeit von 18 Stunden und mehr, jedoch nicht vollzeitbeschäftigt.

Bei der Darstellung der Ergebnisse in dieser Veröffentlichung werden die beiden Gruppen der Teilzeitbeschäftigten zusammengefasst.

## **Wirtschaftszweig**

Ab Juni 2003 wird der Wirtschaftszweig nach der „Gliederung der Klassifikation der Wirtschaftszweige, Ausgabe 2003“ (WZ 2003) verschlüsselt. Änderungen gegenüber der zuvor gültigen Wirtschaftszweigsystematik WZ 93 werden als geringfügig erachtet.

Die Zuordnung der Beschäftigten erfolgt nach dem wirtschaftlichen Schwerpunkt des Betriebes (örtliche Einheit), in dem der sozialversicherungspflichtige Arbeitnehmer beschäftigt ist. Dabei wird die wirtschaftsfachliche Zuordnung wesentlich vom Meldeverhalten der Arbeitgeber beeinflusst.

Bei der Darstellung von Ergebnissen nach wirtschaftsfachlicher Gliederung sind die Personen „Ohne Angabe“ ausschließlich in den Werten für die jeweilige Region insgesamt enthalten.

## **Regionale Zuordnung**

Die sozialversicherungspflichtig Beschäftigten werden sowohl am Arbeitsort (in Deutschland) als auch am Wohnort nachgewiesen.

Der Arbeitsort ist die Gemeinde, in der der Betrieb liegt, in dem die sozialversicherungspflichtig Beschäftigten beschäftigt sind. Der Arbeitsort des Beschäftigten wird über die in den Meldungen der Arbeitgeber zur Sozialversicherung angegebene Betriebsnummer festgestellt. Die zutreffende Regionalisierung der Beschäftigten nach dem Arbeitsort hängt daher direkt von der zutreffenden Verwendung aller vom Arbeitsamt zugeteilten Betriebsnummern ab. Gewisse Unschärfen in der Zuordnung der Beschäftigten zum Arbeitsort sind nicht auszuschließen.

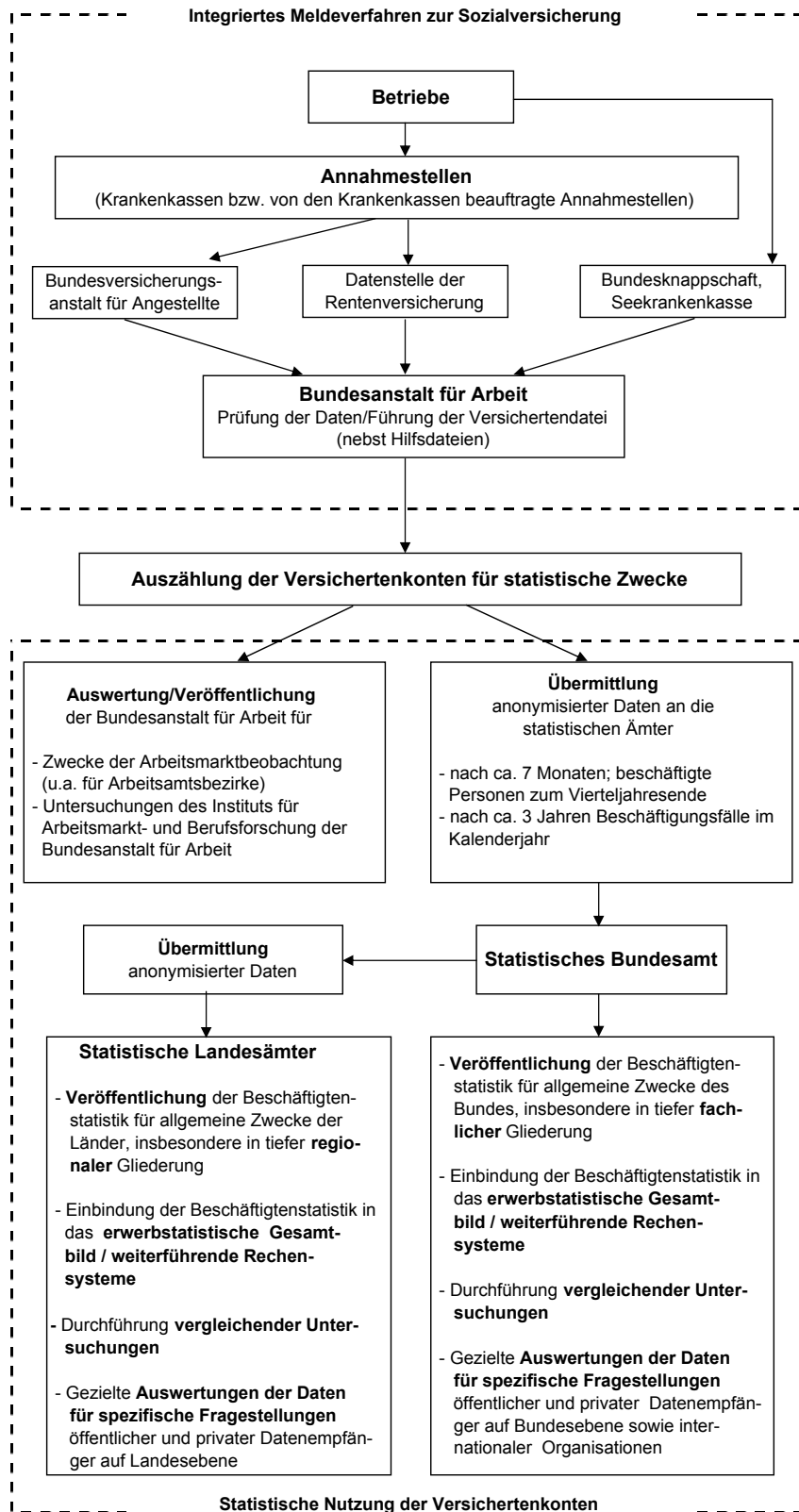
Die Zuordnung der Beschäftigten zum Wohnort richtet sich nach den dem Arbeitgeber gegenüber angegebenen melderechtlichen Verhältnissen. In einer eigenen Datei wird im Rahmen des Meldeverfahrens zur Sozialversicherung für jeden sozialversicherungspflichtig Beschäftigten die jeweils zuletzt übermittelte Wohnortangabe gespeichert. Eine Aktualisierung dieser Angabe erfolgt mit jeder Meldung, mindestens jedoch einmal im Jahr.

Die Meldevorschriften zur Sozialversicherung stellen nicht klar, welcher Wohnsitz vom Arbeitgeber zu melden ist (Erstwohnsitz oder Wohnsitz mit überwiegendem Aufenthalt). Dies kann in der Beschäftigtenstatistik zum Nachweis von „Fernpendlern“ zwischen gemeldetem Erstwohnsitz und Arbeitsort führen, obwohl der Beschäftigte am Zweitwohnsitz seiner Beschäftigung nachgeht, also faktisch nicht pendelt. Solche „Erfassungsschwächen“ hinsichtlich des Wohnortes betreffen jedoch immer nur einzelne Beschäftigte.

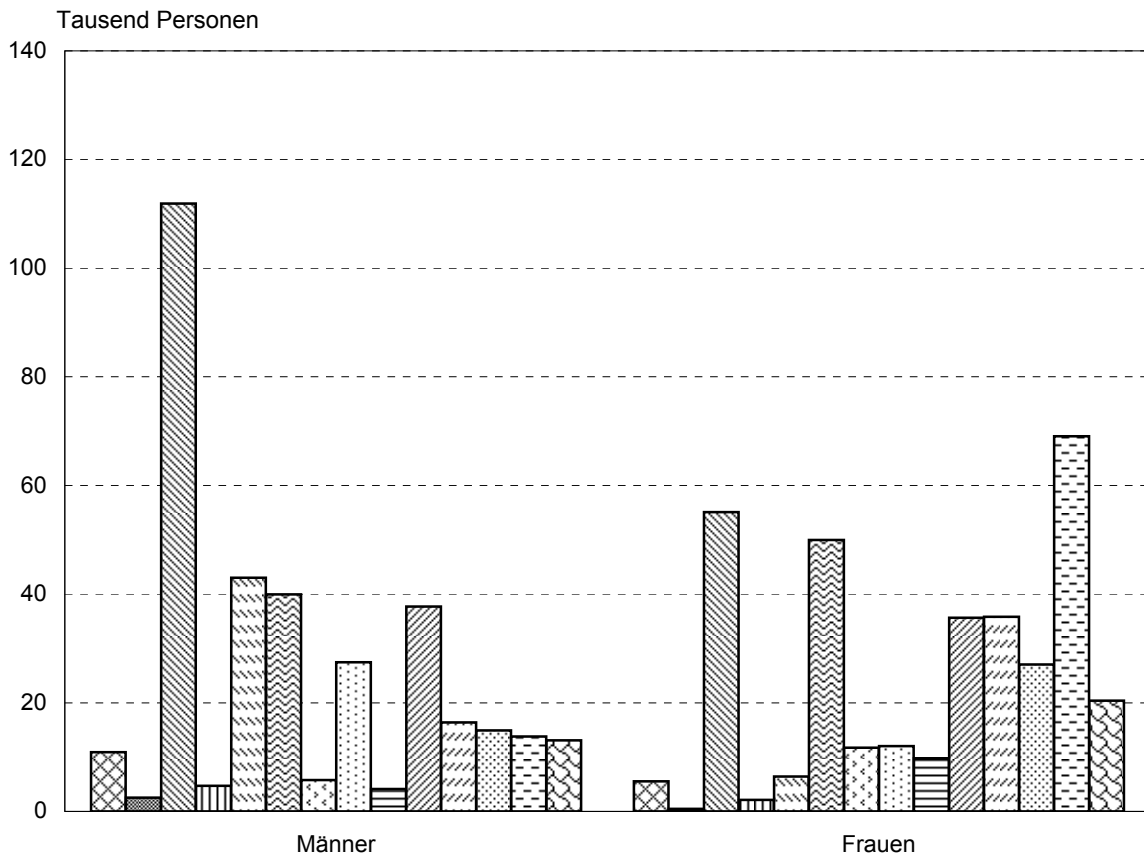
## Abkürzungen















abgeschloss.	abgeschlossener
anderw.	anderweitig
Büromasch.	Büromaschinen
dar.	darunter
DEÜV	Datenerfassung- und -übermittlungsverordnung
Dienstl.	Dienstleistungen
Dienstl. f. U.	Dienstleistungen für Unternehmen
DV-Geräte	Datenverarbeitungsgeräte
einschl.	einschließlich
Forstwirt.	Forstwirtschaft
Gastgew.	Gastgewerbe
gg.	gegenüber
Grundst.	Grundstück
Grundstücksw.	Grundstückswesen
Herst.	Herstellung
künstl.	künstlerisch
Nachrichtenüberm.	Nachrichtenübermittlung
öffentl.	öffentlich
oh.	ohne
priv.	privat
u.	und
Untern.	Unternehmen
Veränd.	Veränderung
Vermiet.	Vermietung
Versicherungsgew.	Versicherungsgewerbe
Verw.	Verwaltung
verw.	verwandte
wiss.	wissenschaftlich

## Von der Meldung des Arbeitgebers zur Statistik

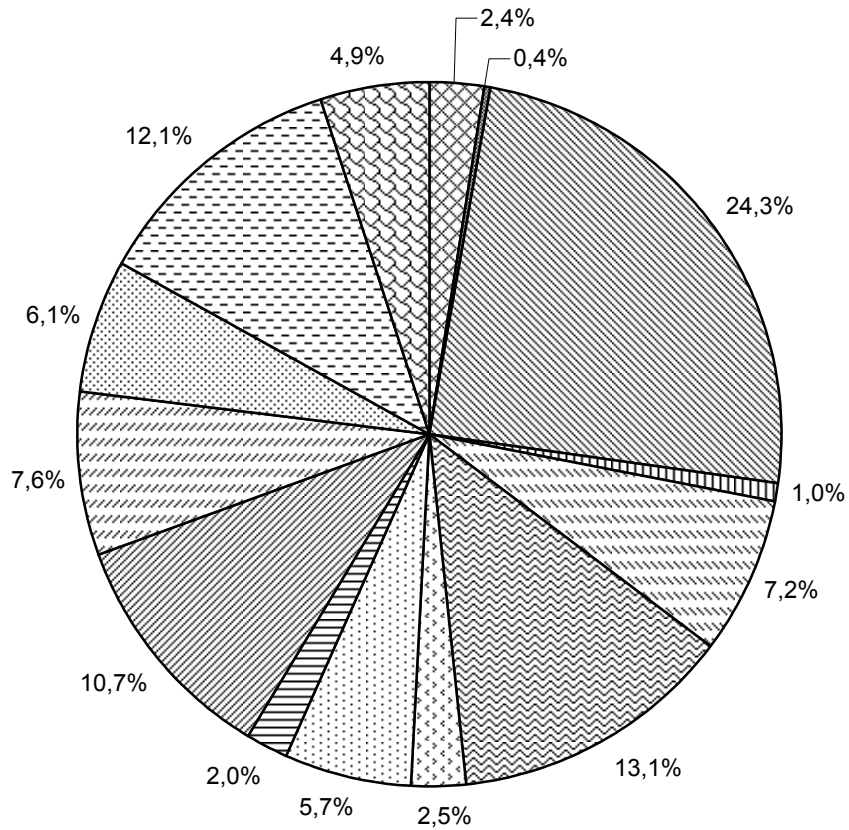
















### 1. Sozialversicherungspflichtig Beschäftigte am Arbeitsort am 31.3.2006 nach Wirtschaftsabschnitten und Geschlecht



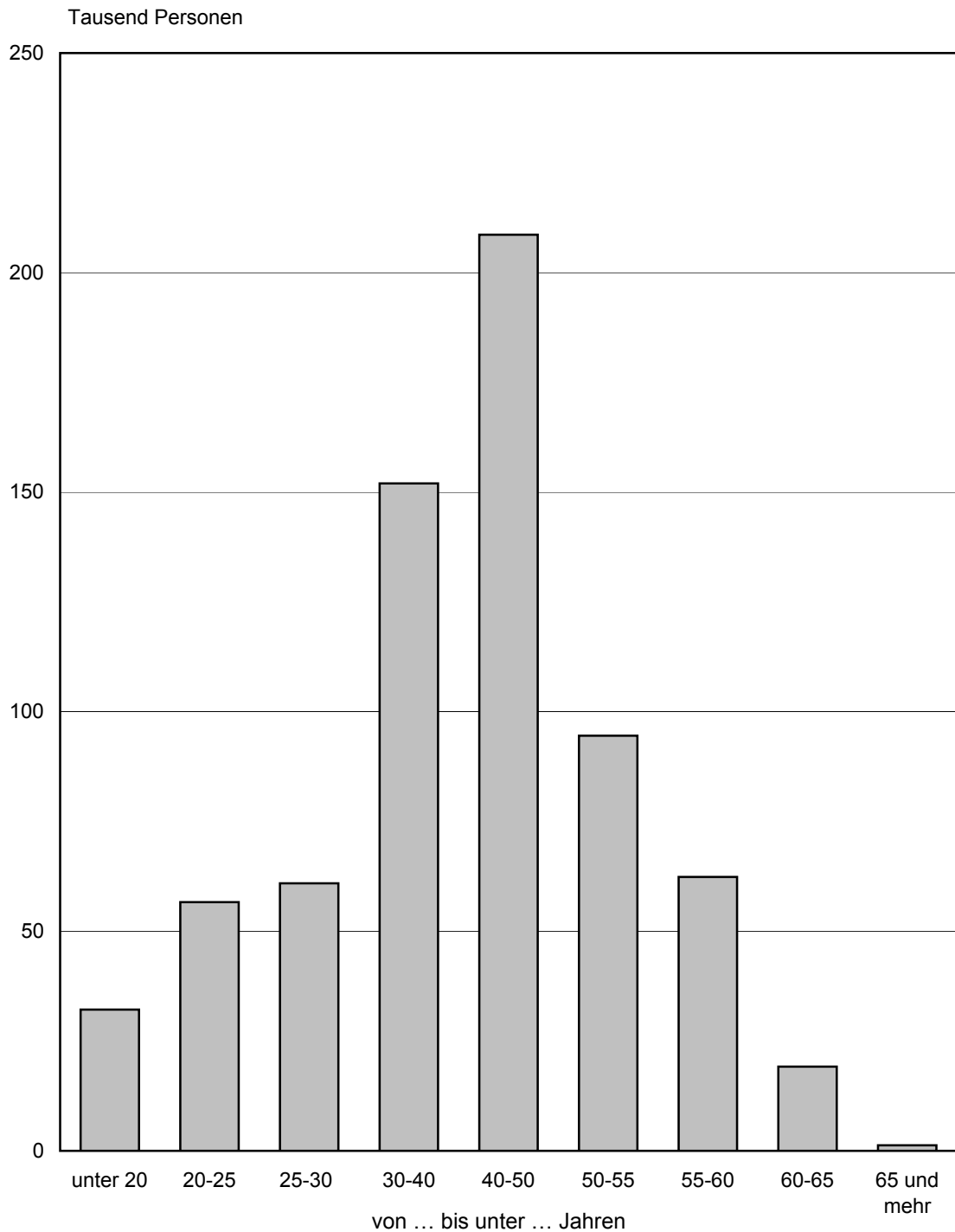
-  Land- und Forstwirtschaft; Fischerei
-  Bergbau und Gewinnung von Steinen und Erden
-  Verarbeitendes Gewerbe
-  Energie- und Wasserversorgung
-  Baugewerbe
-  Handel; Instandhaltung und Reparatur von Kraftfahrzeugen und Gebrauchsgütern
-  Gastgewerbe
-  Verkehr und Nachrichtenübermittlung
-  Kredit- und Versicherungsgewerbe
-  Grundstücks-, Wohnungswesen, Vermietung beweglicher Sachen usw.
-  Öffentliche Verwaltung u.Ä.
-  Erziehung und Unterricht
-  Gesundheits-, Veterinär- und Sozialwesen
-  Erbringung von sonstigen öffentlichen und persönlichen Dienstleistungen; Private Haushalte

## 2. Sozialversicherungspflichtig Beschäftigte am Arbeitsort am 31.3.2006 nach Wirtschaftsabschnitten

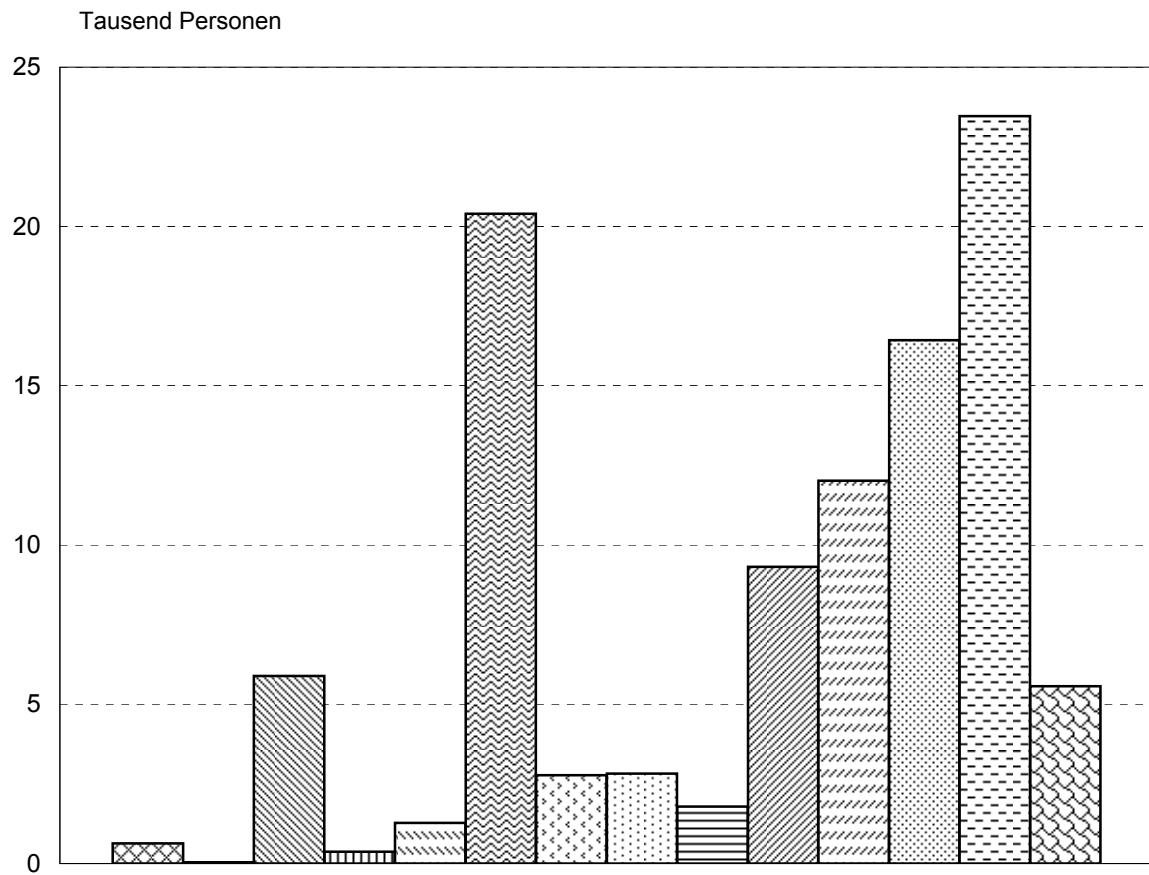
















-  Land- und Forstwirtschaft; Fischerei
-  Bergbau und Gewinnung von Steinen und Erden
-  Verarbeitendes Gewerbe
-  Energie- und Wasserversorgung
-  Baugewerbe
-  Handel; Instandhaltung und Reparatur von Kraftfahrzeugen und Gebrauchsgütern
-  Gastgewerbe
-  Verkehr und Nachrichtenübermittlung
-  Kredit- und Versicherungsgewerbe
-  Grundstücks-, Wohnungswesen, Vermietung beweglicher Sachen usw.
-  Öffentliche Verwaltung u.Ä.
-  Erziehung und Unterricht
-  Gesundheits-, Veterinär- und Sozialwesen
-  Erbringung von sonstigen öffentlichen und persönlichen Dienstleistungen; Private Haushalte

### 3. Sozialversicherungspflichtig Beschäftigte am Arbeitsort am 31.3.2006 nach Altersgruppen



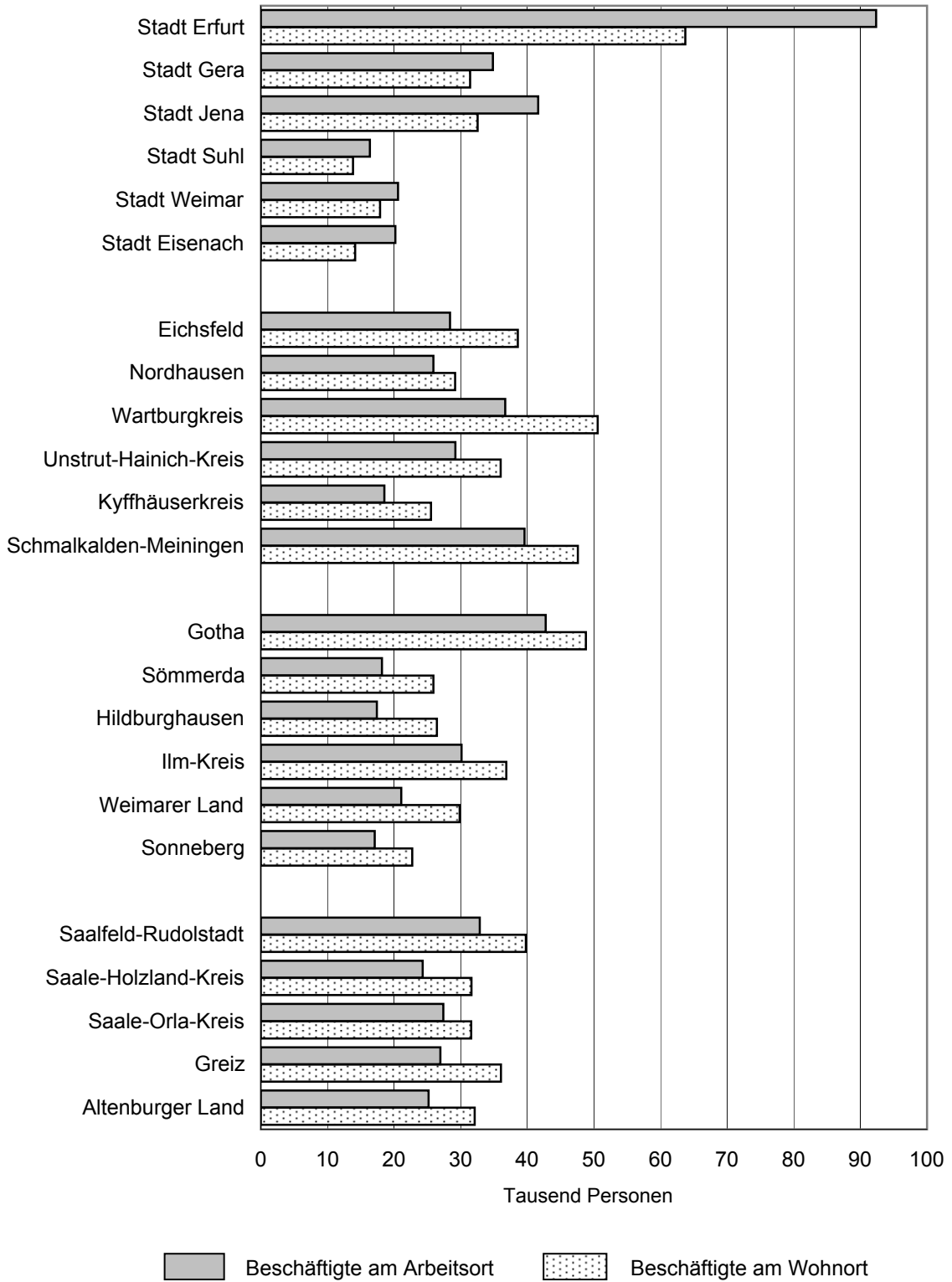
#### 4. Sozialversicherungspflichtig Beschäftigte in Teilzeit am Arbeitsort am 31.3.2006 nach Wirtschaftsabschnitten



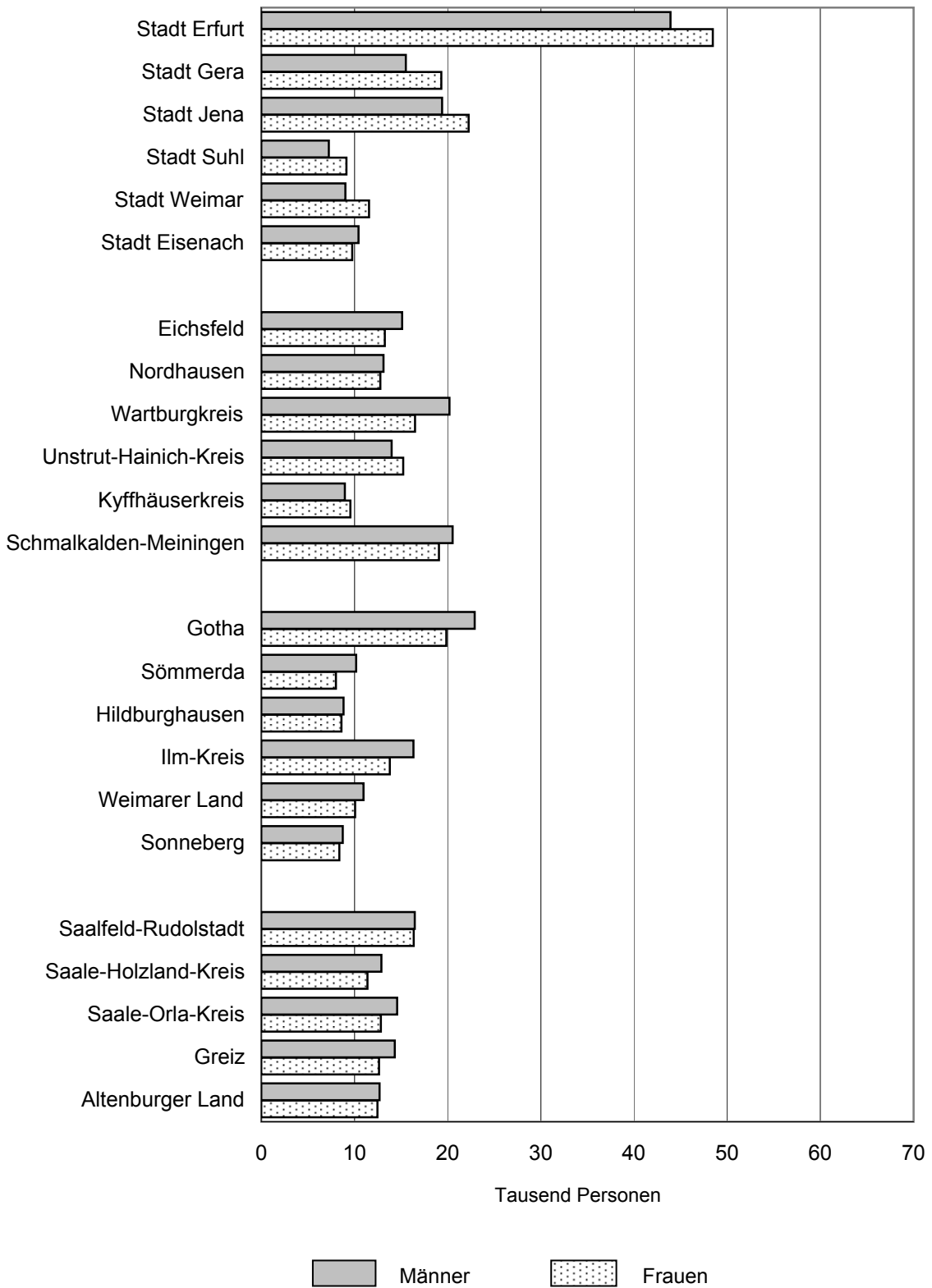
-  Land- und Forstwirtschaft; Fischerei
-  Bergbau und Gewinnung von Steinen und Erden
-  Verarbeitendes Gewerbe
-  Energie- und Wasserversorgung
-  Baugewerbe
-  Handel; Instandhaltung und Reparatur von Kraftfahrzeugen und Gebrauchsgütern
-  Gastgewerbe
-  Verkehr und Nachrichtenübermittlung
-  Kredit- und Versicherungsgewerbe
-  Grundstücks-, Wohnungswesen, Vermietung beweglicher Sachen usw.
-  Öffentliche Verwaltung u.Ä.
-  Erziehung und Unterricht
-  Gesundheits-, Veterinär- und Sozialwesen
-  Erbringung von sonstigen öffentlichen und persönlichen Dienstleistungen; Private Haushalte



**5. Sozialversicherungspflichtig Beschäftigte am Arbeitsort und Wohnort in den kreisfreien Städten und Landkreisen am 31.3.2006**



### 6. Sozialversicherungspflichtig Beschäftigte am Arbeitsort in den kreisfreien Städten und Landkreisen am 31.3.2006 nach dem Geschlecht



**1. Sozialversicherungspflichtig Beschäftigte am Arbeitsort am 31.3.2006 nach Strukturmerkmalen**

Merkmal	Insgesamt	Anteil an allen Beschäftigten	Männlich	Weiblich	Veränderung gegenüber 31.12.2006			Veränderung gegenüber 31.3.2005		
					insgesamt	männlich	weiblich	insgesamt	männlich	weiblich
					Anzahl	%	Anzahl	%		
Beschäftigte insgesamt	687 673	100	346 389	341 284	- 2,2	- 3,1	- 1,2	- 1,2	- 0,8	- 1,6
dar. Auszubildende <sup>1)</sup>	48 373	7,0	28 664	19 709	- 9,3	- 11,5	- 5,8	- 2,7	- 1,8	- 4,0
<b>nach Altersgruppen</b>										
Alter von ... bis unter ... Jahren										
unter 20	32 144	4,7	20 091	12 053	-10,4	-10,1	-10,7	- 5,3	- 5,6	- 4,8
20 bis 30	117 559	17,1	62 680	54 879	- 2,2	- 3,3	- 0,8	2,1	3,9	0,1
30 bis 40	152 013	22,1	76 905	75 108	- 2,8	- 3,5	- 2,0	- 5,7	- 4,9	- 6,4
40 bis 50	208 659	30,3	98 984	109 675	- 1,3	- 2,3	- 0,5	- 0,5	- 0,1	- 0,8
50 bis 60	156 903	22,8	75 238	81 665	- 0,4	- 1,1	0,3	2,7	3,1	2,3
60 und mehr	20 395	3,0	12 491	7 904	- 6,5	- 6,4	- 6,7	-13,1	-14,9	-10,1
<b>nach Staatsangehörigkeit</b>										
Deutsche Beschäftigte	682 455	99,2	343 032	339 423	- 2,2	- 3,1	- 1,3	- 1,2	- 0,8	- 1,7
Ausländische Beschäftigte	5 136	0,7	3 308	1 828	- 1,1	- 3,0	2,6	- 0,1	- 3,9	7,7
darunter aus EU-Ländern	1 700	0,2	1 101	599	2,5	0,9	5,5	- 0,4	- 2,7	4,0
<b>nach beruflicher Ausbildung <sup>2)</sup></b>										
Mit abgeschlossener Berufsausbildung	549 431	79,9	272 945	276 486	- 1,7	- 2,4	- 1,1	- 1,4	- 1,1	- 1,7
davon mit Abschluss an einer Berufsfach-/ Fachschule <sup>3)</sup>	477 242	69,4	234 784	242 458	- 1,9	- 2,6	- 1,2	- 1,5	- 1,0	- 2,0
Fachhochschule <sup>4)</sup>	26 525	3,9	13 221	13 304	- 0,7	- 1,0	- 0,4	0,0	- 0,6	0,7
wiss. Hochschule, Universität <sup>5)</sup>	45 664	6,6	24 940	20 724	- 0,8	- 0,8	- 0,8	- 0,9	- 1,6	- 0,1
Ohne abgeschloss. Berufsausbildung	68 344	9,9	38 531	29 813	- 6,8	- 8,9	- 4,1	- 4,4	- 3,5	- 5,5
<b>nach Berufsbereichen <sup>6)</sup></b>										
Pflanzenbauer, Tierzüchter, Fischereiberufe	16 087	2,3	10 384	5 703	- 1,7	- 2,2	- 0,9	- 6,1	- 6,0	- 6,3
Bergleute, Mineralgewinner	714	0,1	685	29	- 2,2	- 2,4	3,6	- 6,4	- 4,7	-34,1
Fertigungsberufe	215 217	31,3	167 621	47 596	- 3,9	- 4,6	- 1,4	- 0,7	- 0,4	- 1,8
Technische Berufe	37 691	5,5	28 070	9 621	- 1,2	- 1,1	- 1,4	- 1,0	- 0,3	- 2,9
Dienstleistungsberufe	407 296	59,2	133 122	274 174	- 1,2	- 1,4	- 1,1	- 1,2	- 0,9	- 1,4
Sonstige Arbeitskräfte	10 659	1,6	6 506	4 153	- 7,4	- 9,1	- 4,6	- 3,4	- 1,5	- 6,3
<b>nach Vollzeit-/Teilzeitbeschäftigung</b>										
Vollzeitbeschäftigte	584 728	85,0	333 285	251 443	- 2,7	- 3,3	- 1,9	- 1,8	- 1,0	- 2,9
Teilzeitbeschäftigte	102 794	14,9	13 038	89 756	0,8	1,8	0,6	2,3	3,6	2,1
mit weniger als 18 Wochenstunden	6 514	0,9	1 517	4 997	1,1	- 1,5	2,0	- 8,0	-19,3	- 3,9
mit 18 Wochenstunden und mehr	96 280	14,0	11 521	84 759	0,7	2,3	0,5	3,1	7,6	2,5
<b>nach zusammengefassten Wirtschaftsabschnitten <sup>7) 8)</sup></b>										
Land- u. Forstwirtschaft; Fischerei	16 505	2,4	10 943	5 562	- 0,1	- 0,5	0,7	- 5,5	- 5,9	- 4,5
Produzierendes Gewerbe	226 199	32,9	162 110	64 089	- 3,6	- 4,3	- 1,6	- 1,6	- 1,4	- 2,2
Bergbau	2 955	0,4	2 505	450	- 4,1	- 3,7	- 6,3	- 6,6	- 6,6	- 6,4
Verarbeitendes Gewerbe	166 964	24,3	111 879	55 085	- 1,6	- 1,8	- 1,3	- 0,8	- 0,3	- 2,0
Energie und Wasserversorgung	6 860	1,0	4 731	2 129	- 0,2	0,0	- 0,7	0,9	0,7	1,5
Baugewerbe	49 420	7,2	42 995	6 425	-10,1	-10,9	- 4,2	- 4,2	- 4,1	- 5,0
Handel, Gastgewerbe und Verkehr	146 884	21,4	73 154	73 730	- 1,9	- 2,1	- 1,8	- 1,6	- 0,8	- 2,4
Handel	89 913	13,1	39 956	49 957	- 1,6	- 1,8	- 1,4	- 1,2	- 0,4	- 1,9
Gastgewerbe	17 496	2,5	5 752	11 744	- 3,5	- 3,6	- 3,5	- 2,6	- 1,3	- 3,3
Verkehr und Nachrichtenübermittlung	39 475	5,7	27 446	12 029	- 2,1	- 2,1	- 2,1	- 2,0	- 1,3	- 3,5
Sonstige Dienstleistungen	297 758	43,3	99 995	197 763	- 1,4	- 2,2	- 0,9	- 0,5	0,7	- 1,1
Kredit- und Versicherungsgewerbe	13 900	2,0	4 105	9 795	- 1,4	- 1,8	- 1,2	- 2,9	- 3,8	- 2,5
Grundstücksw., Vermiet., Dienstl. f. U.	73 339	10,7	37 705	35 634	- 0,7	- 1,0	- 0,3	3,4	6,5	0,3
Öffentliche Verwaltung u.Ä.	52 213	7,6	16 368	35 845	- 1,4	- 1,4	- 1,3	- 0,9	- 1,3	- 0,7
Öffentl. u. priv. Dienstl. (ohne öffentliche Verwaltung)	158 306	23,0	41 817	116 489	- 1,7	- 3,5	- 1,0	- 1,9	- 2,7	- 1,5

1) Einschl. Anlernlinge, Praktikanten und Volontäre - 2) ohne Fälle "mit unbekannter Ausbildung" bzw. "Angabe nicht möglich" oder "ohne Angabe" - 3) einschließlich abgeschlossene Lehr- oder Anlernausbildung - 4) einschließlich Ingenieurschulen - 5) einschließlich Lehrerausbildung - 6) Klassifizierung der Berufe, Ausgabe 1975 - 7) Klassifikation der Wirtschaftszweige, Ausgabe 2003 (WZ 2003) - 8) ohne Fälle "ohne Angabe"

**2. Sozialversicherungspflichtig Beschäftigte am Arbeitsort sowie am Wohnort in den kreisfreien Städten und Landkreisen am 31.3.2006 nach ausgewählten Merkmalen**

Kreisfreie Stadt Landkreis Land	Insgesamt	Ver- änd. gg. 31.12. 2005	Darunter (von Spalte Insgesamt) in den Wirtschaftsbereichen <sup>1)2)</sup>				Und zwar (von Spalte Insgesamt)			Pendler- saldo <sup>3)</sup>
			Land- und Forstwirt- schaft; Fischerei	Produ- zierendes Gewerbe	Handel, Gast- gewerbe und Verkehr	sonstige Dienst- leistungen	weiblich	Teilzeit- beschäf- tigte	auslän- dische Beschäf- tigte	

**Beschäftigte am Arbeitsort**

Stadt Erfurt	92 368	0,0	515	15 476	22 441	53 884	48 462	13 276	894
Stadt Gera	34 828	- 1,6	138	5 793	7 822	21 056	19 329	5 503	223
Stadt Jena	41 649	- 0,2	110	9 916	6 856	24 710	22 256	7 297	583
Stadt Suhl	16 391	- 1,2	51	3 350	3 860	9 130	9 143	2 554	97
Stadt Weimar	20 582	- 1,2	74	3 210	4 595	12 703	11 561	3 517	215
Stadt Eisenach	20 213	- 3,8	43	7 700	4 300	8 170	9 767	3 030	161
Eichsfeld	28 390	- 0,6	722	12 074	5 740	9 846	13 261	5 302	99
Nordhausen	25 889	- 1,8	618	7 156	5 828	12 287	12 762	4 023	236
Wartburgkreis	36 674	- 1,4	1 152	17 874	6 924	10 717	16 492	4 629	318
Unstrut-Hainich-Kreis	29 221	- 2,6	1 451	9 219	5 619	12 901	15 221	5 091	148
Kyffhäuserkreis	18 530	- 2,7	788	6 004	3 503	8 235	9 551	2 735	72
Schmalkalden-Meiningen	39 597	- 0,8	822	16 337	7 204	15 151	19 073	5 527	301
Gotha	42 762	- 1,9	1 146	15 919	10 745	14 951	19 862	5 536	273
Sömmerda	18 193	- 5,5	746	7 812	3 732	5 846	8 021	2 154	78
Hildburghausen	17 422	- 0,6	887	7 335	3 052	6 146	8 599	3 049	82
Ilm-Kreis	30 114	1,1	676	11 776	6 221	11 440	13 780	4 133	258
Weimarer Land	21 059	- 0,6	964	7 020	5 119	7 956	10 077	2 957	130
Sonneberg	17 109	- 3,1	257	8 095	2 885	5 871	8 380	2 120	104
Saalfeld-Rudolstadt	32 853	- 1,1	923	12 733	6 291	12 905	16 370	4 791	158
Saale-Holzland-Kreis	24 287	- 0,1	1 173	9 238	6 293	7 583	11 385	3 446	323
Saale-Orla-Kreis	27 401	- 1,7	1 355	12 564	5 126	8 355	12 825	4 314	141
Greiz	26 970	- 1,9	1 209	10 743	6 639	8 376	12 640	3 606	141
Altenburger Land	25 171	- 0,4	685	8 855	6 089	9 539	12 467	4 204	101
<b>Thüringen</b>	<b>687 673</b>	<b>- 1,2</b>	<b>16 505</b>	<b>226 199</b>	<b>146 884</b>	<b>297 758</b>	<b>341 284</b>	<b>102 794</b>	<b>5 136</b>

**Beschäftigte am Wohnort**

Stadt Erfurt	63 718	- 0,9	518	12 040	16 701	34 429	32 777	9 298	924	28 650
Stadt Gera	31 399	- 2,2	226	7 887	7 490	15 794	15 643	4 557	213	3 429
Stadt Jena	32 527	- 0,6	135	8 091	5 510	18 776	16 398	5 431	550	9 122
Stadt Suhl	13 832	- 2,7	64	3 618	3 073	7 071	6 969	1 926	108	2 559
Stadt Weimar	17 906	- 1,1	98	3 326	4 036	10 446	9 224	2 841	228	2 676
Stadt Eisenach	14 149	- 2,6	77	5 303	3 197	5 572	6 708	1 923	168	6 064
Eichsfeld	38 578	- 0,7	785	14 618	8 485	14 684	18 031	6 589	125	- 10 188
Nordhausen	29 168	- 1,3	637	8 355	6 800	13 375	13 859	4 383	173	- 3 279
Wartburgkreis	50 549	- 1,3	1 181	21 840	11 011	16 476	22 833	6 573	214	- 13 875
Unstrut-Hainich-Kreis	36 006	- 1,5	1 398	12 212	7 489	14 879	16 832	5 374	125	- 6 785
Kyffhäuserkreis	25 561	- 1,6	851	8 101	5 490	11 115	11 703	3 180	99	- 7 031
Schmalkalden-Meiningen	47 599	- 0,9	919	18 763	9 645	18 240	22 715	6 043	185	- 8 002
Gotha	48 787	- 1,7	1 114	17 120	12 115	18 433	22 957	6 297	254	- 6 025
Sömmerda	25 916	- 2,3	805	8 595	5 973	10 478	12 235	3 269	67	- 7 723
Hildburghausen	26 420	- 0,6	892	10 553	5 633	9 335	12 668	4 043	80	- 8 998
Ilm-Kreis	36 854	0,2	738	12 528	8 268	15 303	17 304	4 990	291	- 6 740
Weimarer Land	29 844	0,0	875	8 164	7 284	13 516	14 873	4 212	141	- 8 785
Sonneberg	22 736	- 2,6	277	11 093	4 220	7 145	10 696	2 570	92	- 5 627
Saalfeld-Rudolstadt	39 781	- 0,2	845	15 485	8 029	15 419	18 867	5 286	172	- 6 928
Saale-Holzland-Kreis	31 614	- 1,2	1 038	10 226	6 976	13 332	15 518	4 457	120	- 7 327
Saale-Orla-Kreis	31 595	- 0,9	1 366	13 083	6 733	10 408	14 971	4 655	121	- 4 194
Greiz	36 045	- 1,7	1 105	12 385	8 529	14 024	17 494	4 965	146	- 9 075
Altenburger Land	32 110	- 0,4	877	10 738	7 296	13 197	15 003	4 853	113	- 6 939
<b>Thüringen</b>	<b>762 694</b>	<b>- 1,1</b>	<b>16 821</b>	<b>254 124</b>	<b>169 983</b>	<b>321 447</b>	<b>366 278</b>	<b>107 715</b>	<b>4 709</b>	<b>- 75 021</b>

1) Klassifikation der Wirtschaftszweige, Ausgabe 2003 (WZ 2003) - 2) ohne Fälle "ohne Angabe" - 3) Pendlersaldo = Beschäftigte am Arbeitsort abzüglich Beschäftigte am Wohnort; positive Differenz bedeutet "Einpendlerüberschuss", negative Differenz bedeutet "Auspendlerüberschuss"

**3. Sozialversicherungspflichtig Beschäftigte am Arbeitsort am 31.3.2006 nach Wirtschaftsabschnitten und -unterabschnitten, Vollzeit- und Teilzeitbeschäftigten, Auszubildenden, deutschen und ausländischen Beschäftigten**

Nr. der Klassifikation <sup>1)</sup>	Wirtschaftsgliederung	insgesamt	Und zwar				
			Vollzeitbeschäftigte	Teilzeitbeschäftigte	Auszubildende <sup>2)</sup>	deutsche	ausländische
						Beschäftigte	
<b>Insgesamt</b>							
A + B	Land- und Forstwirtschaft; Fischerei	16 505	15 870	635	1 269	16 415	85
C	Bergbau und Gewinnung von Steinen und Erden	2 955	2 919	36	133	2 950	5
CA	Kohlenbergbau, Torfgewinnung, Gewinnung von Erdöl und Erdgas usw.	96	96	-	-	96	-
CB	Erzbergbau, Gewinnung von Steinen und Erden, sonstiger Bergbau	2 859	2 823	36	133	2 854	5
D	Verarbeitendes Gewerbe	166 964	161 066	5 886	10 075	165 960	994
DA	Ernährungsgewerbe und Tabakverarbeitung	20 370	18 615	1 753	1 559	20 169	201
DB + DC	Textil- und Bekleidungsgewerbe; Ledergewerbe	3 594	3 433	160	149	3 536	58
DD	Holzgewerbe (oh. Herstellung von Möbeln)	4 455	4 363	92	252	4 419	36
DE	Papier-, Verlags- und Druckgewerbe	9 252	8 753	499	584	9 231	21
DF	Kokerei, Mineralölverarbeitung, Herstellung von Brutstoffen	41	41	-	4	41	-
DG	Chemische Industrie	5 846	5 633	213	246	5 811	35
DH	Herst. von Gummi- u. Kunststoffwaren	13 791	13 446	344	746	13 708	82
DI	Glasgewerbe, Keramik, Verarbeitung von Steinen und Erden	10 107	9 808	299	529	10 039	68
DJ	Metallerzeugung und -bearbeitung, Herstellung von Metallerzeugnissen	31 732	31 010	721	2 027	31 584	147
DK	Maschinenbau	19 372	18 903	468	1 341	19 272	98
DL	Herstellung von Büromasch., DV-Geräten und -Einrichtungen; Elektrotechnik usw.	29 095	28 161	928	1 629	28 937	158
DM	Fahrzeugbau	11 631	11 455	176	535	11 559	67
DN	Herstellung von Möbeln, Schmuck, Musikinstrumenten usw.; Recycling	7 678	7 445	233	474	7 654	23
E	Energie- und Wasserversorgung	6 860	6 486	373	484	6 855	5
F	Baugewerbe	49 420	48 136	1 279	3 614	49 092	323
45.2	dar. Hoch- und Tiefbau	20 802	20 398	403	1 385	20 585	214
G	Handel; Instandhaltung u. Reparatur von Kraftfahrzeugen u. Gebrauchsgütern	89 913	69 500	20 402	6 669	89 464	439
51 (ohne 51.1)	dar. Großhandel	15 219	14 021	1 195	752	15 116	100
52	Einzelhandel	49 076	30 938	18 133	3 155	48 815	257
H	Gastgewerbe	17 496	14 723	2 773	2 451	16 423	1 067
I	Verkehr und Nachrichtenübermittlung	39 475	36 651	2 822	1 302	39 361	109
60-63	Verkehr	29 752	28 540	1 211	1 181	29 655	92
64	Nachrichtenübermittlung	9 723	8 111	1 611	121	9 706	17
J	Kredit- und Versicherungsgewerbe	13 900	12 104	1 793	823	13 886	13
65	dar. Kreditgewerbe	10 357	8 866	1 491	637	10 353	3
K	Grundst., Wohnungswesen, Vermietung beweglicher Sachen usw.	73 339	64 001	9 310	2 550	72 449	880
74.1	dar. Rechtsberatung u.a.	10 550	9 321	1 229	1 024	10 505	42
L + Q	Öffentliche Verwaltung u.Ä.	52 213	40 190	12 015	1 626	52 154	52
75.1	dar. Öffentliche Verwaltung	38 217	28 126	10 091	1 089	38 166	45
75.2	Öffentliche Sicherheit u.a.	3 398	2 967	423	61	3 392	5
M	Erziehung und Unterricht	41 965	25 532	16 432	8 664	41 607	351
N	Gesundheits-, Veterinär- und Sozialwesen	82 875	59 370	23 461	4 252	82 378	485
85.1, 85.2	Gesundheits- und Veterinärwesen	51 456	40 757	10 673	2 750	51 021	428
85.3	Sozialwesen	31 419	18 613	12 788	1 502	31 357	57
O	Erbringung von sonstigen öffentlichen und persönlichen Dienstleistungen	33 210	27 673	5 503	4 181	32 882	324
P	Private Haushalte	256	191	64	-	253	3
	<b>Insgesamt <sup>3)</sup></b>	<b>687 673</b>	<b>584 728</b>	<b>102 794</b>	<b>48 373</b>	<b>682 455</b>	<b>5 136</b>

1) Klassifikation der Wirtschaftszweige, Ausgabe 2003 (WZ 2003). Zusätzlich werden ausgewählte Wirtschaftsabteilungen und -gruppen nachgewiesen. -  
 2) einschließlich Anlernlinge, Praktikanten und Volontäre - 3) einschließlich Fälle ohne Angabe zur Wirtschaftsgliederung

Noch: 3. Sozialversicherungspflichtig Beschäftigte am Arbeitsort am 31.3.2006 nach Wirtschaftsabschnitten und -unterabschnitten, Vollzeit- und Teilzeitbeschäftigten, Auszubildenden, deutschen und ausländischen Beschäftigten

Nr. der Klassifikation <sup>1)</sup>	Wirtschaftsgliederung	insgesamt	Und zwar				
			Vollzeitbeschäftigte	Teilzeitbeschäftigte	Auszubildende <sup>2)</sup>	deutsche	ausländische
						Beschäftigte	
<b>männlich</b>							
A + B	Land- und Forstwirtschaft; Fischerei	10 943	10 724	219	930	10 887	52
C	Bergbau und Gewinnung von Steinen und Erden	2 505	2 498	7	100	.	.
CA	Kohlenbergbau, Torfgewinnung, Gewinnung von Erdöl und Erdgas usw.	88	88	-	-	88	-
CB	Erzbergbau, Gewinnung von Steinen und Erden, sonstiger Bergbau	2 417	2 410	7	100	.	.
D	Verarbeitendes Gewerbe	111 879	110 825	1 047	7 949	111 148	722
DA	Ernährungsgewerbe und Tabakverarbeitung	8 522	8 425	95	874	8 391	131
DB + DC	Textil- und Bekleidungsgerbe; Ledergewerbe	1 232	1 222	10	69	1 207	25
DD	Holzgerbe (oh. Herstellung von Möbeln)	3 570	3 554	16	215	3 539	31
DE	Papier-, Verlags- und Druckgerbe	5 459	5 329	130	377	5 443	16
DF	Kokerei, Mineralölverarbeitung, Herstellung von Brutstoffen	35	35	-	4	35	-
DG	Chemische Industrie	3 444	3 393	51	163	3 423	21
DH	Herst. von Gummi- u. Kunststoffwaren	9 418	9 338	80	630	9 355	62
DI	Glasgerbe, Keramik, Verarbeitung von Steinen und Erden	7 249	7 197	52	425	7 191	58
DJ	Metallerzeugung und -bearbeitung, Herstellung von Metallerzeugnissen	25 115	24 999	116	1 851	24 995	120
DK	Maschinenbau	16 097	15 989	108	1 247	16 006	89
DL	Herstellung von Büromasch., DV-Geräten und -Einrichtungen; Elektrotechnik usw.	17 052	16 792	255	1 212	16 948	104
DM	Fahrzeugbau	9 472	9 388	84	478	9 413	54
DN	Herstellung von Möbeln, Schmuck, Musikinstrumenten usw.; Recycling	5 214	5 164	50	404	5 202	11
E	Energie- und Wasserversorgung	4 731	4 551	179	356	.	.
F	Baugerbe	42 995	42 712	279	3 385	42 691	299
45.2	dar. Hoch- und Tiefbau	18 683	18 586	96	1 319	18 472	208
G	Handel; Instandhaltung u. Reparatur von Kraftfahrzeugen u. Gebrauchsgütern	39 956	38 535	1 416	4 041	39 734	217
51 (ohne 51.1)	dar. Großhandel	9 748	9 532	215	505	9 686	60
52	Einzelhandel	12 105	11 074	1 029	1 288	12 007	96
H	Gastgerbe	5 752	5 252	500	1 053	4 972	776
I	Verkehr und Nachrichtenübermittlung	27 446	26 733	712	824	27 360	84
60-63	Verkehr	23 593	23 222	371	769	23 515	76
64	Nachrichtenübermittlung	3 853	3 511	341	55	3 845	8
J	Kredit- und Versicherungsgewerbe	4 105	4 005	100	343	4 099	5
65	dar. Kreditgerbe	2 708	2 654	54	261	.	.
K	Grundst., Wohnungswesen, Vermietung beweglicher Sachen usw.	37 705	36 145	1 550	1 060	37 207	493
74.1	dar. Rechtsberatung u.a.	2 185	2 039	146	189	2 170	13
L + Q	Öffentliche Verwaltung u.Ä.	16 368	14 597	1 767	588	16 338	27
75.1	dar. Öffentliche Verwaltung	13 232	11 686	1 546	468	13 209	21
75.2	Öffentliche Sicherheit u.a.	1 182	1 097	81	11	1 176	5
M	Erziehung und Unterricht	14 900	12 169	2 731	5 023	14 700	197
N	Gesundheits-, Veterinär- und Sozialwesen	13 812	12 018	1 777	827	13 571	236
85.1, 85.2	Gesundheits- und Veterinärwesen	8 152	7 526	615	469	7 923	225
85.3	Sozialwesen	5 660	4 492	1 162	358	5 648	11
O	Erbringung von sonstigen öffentlichen und persönlichen Dienstleistungen	13 023	12 258	749	2 016	12 828	192
P	Private Haushalte	82	77	4	-	82	-
	<b>Insgesamt <sup>3)</sup></b>	<b>346 389</b>	<b>333 285</b>	<b>13 038</b>	<b>28 664</b>	<b>343 032</b>	<b>3 308</b>

1) Klassifikation der Wirtschaftszweige, Ausgabe 2003 (WZ 2003). Zusätzlich werden ausgewählte Wirtschaftsabteilungen und -gruppen nachgewiesen. -

2) einschließlich Anlernlinge, Praktikanten und Volontäre - 3) einschließlich Fälle ohne Angabe zur Wirtschaftsgliederung

Noch: 3. Sozialversicherungspflichtig Beschäftigte am Arbeitsort am 31.3.2006 nach Wirtschaftsabschnitten und -unterabschnitten, Vollzeit- und Teilzeitbeschäftigten, Auszubildenden, deutschen und ausländischen Beschäftigten

Nr. der Klassifikation <sup>1)</sup>	Wirtschaftsgliederung	insgesamt	Und zwar				
			Vollzeitbeschäftigte	Teilzeitbeschäftigte	Auszubildende <sup>2)</sup>	deutsche	ausländische
						Beschäftigte	
<b>weiblich</b>							
A + B	Land- und Forstwirtschaft; Fischerei	5 562	5 146	416	339	5 528	33
C	Bergbau und Gewinnung von Steinen und Erden	450	421	29	33	.	.
CA	Kohlenbergbau, Torfgewinnung, Gewinnung von Erdöl und Erdgas usw.	8	8	-	-	8	-
CB	Erzbergbau, Gewinnung von Steinen und Erden, sonstiger Bergbau	442	413	29	33	.	.
D	Verarbeitendes Gewerbe	55 085	50 241	4 839	2 126	54 812	272
DA	Ernährungsgewerbe und Tabakverarbeitung	11 848	10 190	1 658	685	11 778	70
DB + DC	Textil- und Bekleidungs-gewerbe; Ledergewerbe	2 362	2 211	150	80	2 329	33
DD	Holzgewerbe (oh. Herstellung von Möbeln)	885	809	76	37	880	5
DE	Papier-, Verlags- und Druckgewerbe	3 793	3 424	369	207	3 788	5
DF	Kokerei, Mineralölverarbeitung, Herstellung von Brutstoffen	6	6	-	-	6	-
DG	Chemische Industrie	2 402	2 240	162	83	2 388	14
DH	Herst. von Gummi- u. Kunststoffwaren	4 373	4 108	264	116	4 353	20
DI	Glasgewerbe, Keramik, Verarbeitung von Steinen und Erden	2 858	2 611	247	104	2 848	10
DJ	Metallerzeugung und -bearbeitung, Herstellung von Metallerzeugnissen	6 617	6 011	605	176	6 589	27
DK	Maschinenbau	3 275	2 914	360	94	3 266	9
DL	Herstellung von Büromasch., DV-Geräten und -Einrichtungen; Elektrotechnik usw.	12 043	11 369	673	417	11 989	54
DM	Fahrzeugbau	2 159	2 067	92	57	2 146	13
DN	Herstellung von Möbeln, Schmuck, Musikinstrumenten usw.; Recycling	2 464	2 281	183	70	2 452	12
E	Energie- und Wasserversorgung	2 129	1 935	194	128	.	.
F	Baugewerbe	6 425	5 424	1 000	229	6 401	24
45.2	dar. Hoch- und Tiefbau	2 119	1 812	307	66	2 113	6
G	Handel; Instandhaltung u. Reparatur von Kraftfahrzeugen u. Gebrauchsgütern	49 957	30 965	18 986	2 628	49 730	222
51 (ohne 51.1)	dar. Großhandel	5 471	4 489	980	247	5 430	40
52	Einzelhandel	36 971	19 864	17 104	1 867	36 808	161
H	Gastgewerbe	11 744	9 471	2 273	1 398	11 451	291
I	Verkehr und Nachrichtenübermittlung	12 029	9 918	2 110	478	12 001	25
60-63	Verkehr	6 159	5 318	840	412	6 140	16
64	Nachrichtenübermittlung	5 870	4 600	1 270	66	5 861	9
J	Kredit- und Versicherungsgewerbe	9 795	8 099	1 693	480	9 787	8
65	dar. Kreditgewerbe	7 649	6 212	1 437	376	.	.
K	Grundst., Wohnungswesen, Vermietung beweglicher Sachen usw.	35 634	27 856	7 760	1 490	35 242	387
74.1	dar. Rechtsberatung u.a.	8 365	7 282	1 083	835	8 335	29
L + Q	Öffentliche Verwaltung u.Ä.	35 845	25 593	10 248	1 038	35 816	25
75.1	dar. Öffentliche Verwaltung	24 985	16 440	8 545	621	24 957	24
75.2	Öffentliche Sicherheit u.a.	2 216	1 870	342	50	2 216	-
M	Erziehung und Unterricht	27 065	13 363	13 701	3 641	26 907	154
N	Gesundheits-, Veterinär- und Sozialwesen	69 063	47 352	21 684	3 425	68 807	249
85.1, 85.2	Gesundheits- und Veterinärwesen	43 304	33 231	10 058	2 281	43 098	203
85.3	Sozialwesen	25 759	14 121	11 626	1 144	25 709	46
O	Erbringung von sonstigen öffentlichen und persönlichen Dienstleistungen	20 187	15 415	4 754	2 165	20 054	132
P	Private Haushalte	174	114	60	-	171	3
	<b>Insgesamt <sup>3)</sup></b>	<b>341 284</b>	<b>251 443</b>	<b>89 756</b>	<b>19 709</b>	<b>339 423</b>	<b>1 828</b>

1) Klassifikation der Wirtschaftszweige, Ausgabe 2003 (WZ 2003). Zusätzlich werden ausgewählte Wirtschaftsabteilungen und -gruppen nachgewiesen. -

2) einschließlich Anlernlinge, Praktikanten und Volontäre - 3) einschließlich Fälle ohne Angabe zur Wirtschaftsgliederung

**4. Sozialversicherungspflichtig Beschäftigte am Arbeitsort am 31.3.2006 nach deutschen und ausländischen Beschäftigten, zusammengefassten Wirtschaftsabschnitten und Altersgruppen**

Stellung im Beruf Wirtschaftsgliederung <sup>1)</sup>	Insgesamt	Davon im Alter von ... bis unter ... Jahren								
		unter 20	20 bis 25	25 bis 30	30 bis 40	40 bis 50	50 bis 55	55 bis 60	60 bis 65	65 und mehr
<b>Insgesamt</b>										
<b>Deutsche Beschäftigte</b>										
Land- u. Forstwirt.; Fischerei	16 415	1 112	1 172	926	3 063	5 077	2 515	1 993	508	49
Produzierendes Gewerbe	224 857	10 907	18 689	19 093	50 632	70 533	31 401	18 361	4 841	400
Bergbau	2 950	96	203	146	480	976	567	372	106	4
Verarbeitendes Gewerbe	165 960	7 581	13 834	13 612	36 780	52 139	23 528	14 242	3 936	308
Energie- u. Wasserversorgung	6 855	322	429	353	1 245	2 459	1 247	577	219	4
Baugewerbe	49 092	2 908	4 223	4 982	12 127	14 959	6 059	3 170	580	84
Handel, Gastgew. u. Verkehr	145 248	7 038	12 963	14 762	35 375	44 575	18 032	10 097	2 137	269
Handel	89 464	4 501	8 382	9 624	22 381	26 800	10 421	5 927	1 231	197
Gastgewerbe	16 423	1 701	2 558	1 883	3 287	4 058	1 691	1 045	181	19
Verkehr u. Nachrichtenüberm.	39 361	836	2 023	3 255	9 707	13 717	5 920	3 125	725	53
Sonstige Dienstleistungen	295 609	12 821	23 243	25 252	60 932	87 192	42 249	31 782	11 613	525
Kredit- u. Versicherungsgew.	13 886	320	1 133	1 298	4 226	4 003	1 639	1 049	211	7
Grundstückswesen, Vermietung, Dienstl. f. Untern.	72 449	1 264	6 659	8 474	16 700	21 622	9 781	6 200	1 535	214
Öffentliche Verwaltung u.Ä.	52 154	1 001	1 808	2 119	7 748	17 490	10 117	8 187	3 647	37
Öffentliche u. priv. Dienstl. (ohne öffentl. Verwaltung)	157 120	10 236	13 643	13 361	32 258	44 077	20 712	16 346	6 220	267
<b>Zusammen 2)</b>	<b>682 455</b>	<b>32 053</b>	<b>56 168</b>	<b>60 042</b>	<b>150 010</b>	<b>207 400</b>	<b>94 203</b>	<b>62 236</b>	<b>19 100</b>	<b>1 243</b>
<b>Ausländische Beschäftigte</b>										
Land- u. Forstwirt.; Fischerei	85	.	5	10	29	30	5	3	.	-
Produzierendes Gewerbe	1 327	27	81	182	493	367	115	42	17	3
Bergbau	5	-	-	.	.	.	-	-	-	-
Verarbeitendes Gewerbe	994	20	63	129	346	291	95	.	.	3
Energie- u. Wasserversorgung	5	-	.	.	.	.	.	.	.	-
Baugewerbe	323	7	.	.	.	73	.	9	.	-
Handel, Gastgew. u. Verkehr	1 615	24	215	299	602	366	69	33	.	.
Handel	439	6	46	58	154	127	30	15	3	-
Gastgewerbe	1 067	18	164	226	406	208	30	11	.	.
Verkehr u. Nachrichtenüberm.	109	-	5	15	42	31	9	7	-	-
Sonstige Dienstleistungen	2 108	18	134	412	850	479	125	67	20	3
Kredit- u. Versicherungsgew.	13	-	.	.	5	4	.	-	-	-
Grundstückswesen, Vermietung, Dienstl. f. Untern.	880	5	58	149	356	231	54	23	.	.
Öffentliche Verwaltung u.Ä.	52	-	.	.	13	15	.	7	3	-
Öffentliche u. priv. Dienstl. (ohne öffentl. Verwaltung)	1 163	13	73	257	476	229	62	37	.	.
<b>Zusammen 2)</b>	<b>5 136</b>	<b>72</b>	<b>435</b>	<b>903</b>	<b>1 974</b>	<b>1 242</b>	<b>314</b>	<b>145</b>	<b>44</b>	<b>7</b>
<b>Insgesamt</b>										
Land- u. Forstwirt.; Fischerei	16 505	1 116	1 179	936	3 092	5 107	2 520	1 997	509	49
Produzierendes Gewerbe	226 199	10 937	18 771	19 275	51 133	70 902	31 517	18 403	4 858	403
Bergbau	2 955	96	203	147	482	978	567	372	106	4
Verarbeitendes Gewerbe	166 964	7 604	13 898	13 741	37 130	52 431	23 624	14 274	3 951	311
Energie- u. Wasserversorgung	6 860	322	430	353	1 245	2 460	1 249	578	219	4
Baugewerbe	49 420	2 915	4 240	5 034	12 276	15 033	6 077	3 179	582	84
Handel, Gastgew. u. Verkehr	146 884	7 067	13 178	15 063	35 985	44 946	18 102	10 130	2 143	270
Handel	89 913	4 510	8 428	9 683	22 536	26 932	10 451	5 942	1 234	197
Gastgewerbe	17 496	1 719	2 722	2 109	3 699	4 266	1 721	1 056	184	20
Verkehr u. Nachrichtenüberm.	39 475	838	2 028	3 271	9 750	13 748	5 930	3 132	725	53
Sonstige Dienstleistungen	297 758	12 848	23 380	25 667	61 795	87 681	42 376	31 849	11 634	528
Kredit- u. Versicherungsgew.	13 900	320	1 135	1 299	4 231	4 008	1 640	1 049	211	7
Grundstückswesen, Vermietung, Dienstl. f. Untern.	73 339	1 271	6 719	8 623	17 059	21 856	9 835	6 223	1 538	215
Öffentliche Verwaltung u.Ä.	52 213	1 001	1 810	2 125	7 763	17 507	10 126	8 194	3 650	37
Öffentliche u. priv. Dienstl. (ohne öffentl. Verwaltung)	158 306	10 256	13 716	13 620	32 742	44 310	20 775	16 383	6 235	269
<b>Insgesamt 2)</b>	<b>687 673</b>	<b>32 144</b>	<b>56 609</b>	<b>60 950</b>	<b>152 013</b>	<b>208 659</b>	<b>94 521</b>	<b>62 382</b>	<b>19 145</b>	<b>1 250</b>

1) Klassifikation der Wirtschaftszweige, Ausgabe 2003 (WZ 2003) - 2) einschließlich Fälle ohne Angabe zur Wirtschaftsgliederung



Noch: 4. Sozialversicherungspflichtig Beschäftigte am Arbeitsort am 31.3.2006 nach deutschen und ausländischen Beschäftigten, zusammengefassten Wirtschaftsabschnitten und Altersgruppen

Stellung im Beruf Wirtschaftsgliederung <sup>1)</sup>	Insgesamt	Davon im Alter von ... bis unter ... Jahren								
		unter 20	20 bis 25	25 bis 30	30 bis 40	40 bis 50	50 bis 55	55 bis 60	60 bis 65	65 und mehr
<b>männlich</b>										
<b>Deutsche Beschäftigte</b>										
Land- u. Forstwirt.; Fischerei	10 887	837	817	572	2 021	3 227	1 638	1 314	415	46
Produzierendes Gewerbe	161 068	9 281	14 704	14 400	36 692	47 920	21 214	12 610	3 918	329
Bergbau	2 501	78	170	122	411	835	477	314	.	.
Verarbeitendes Gewerbe	111 148	6 183	10 377	9 567	24 786	32 684	14 860	9 292	3 147	252
Energie- u. Wasserversorgung	4 728	245	283	207	836	1 711	861	399	.	.
Baugewerbe	42 691	2 775	3 874	4 504	10 659	12 690	5 016	2 605	497	71
Handel, Gastgew. u. Verkehr	72 066	4 030	6 420	7 349	17 251	21 352	8 736	5 267	1 466	195
Handel	39 734	2 751	4 160	4 536	9 472	10 995	4 287	2 644	749	140
Gastgewerbe	4 972	728	921	539	1 006	975	431	272	86	14
Verkehr u. Nachrichtenüberm.	27 360	551	1 339	2 274	6 773	9 382	4 018	2 351	631	41
Sonstige Dienstleistungen	98 825	5 767	8 823	8 727	19 640	25 655	13 174	10 955	5 699	385
Kredit- u. Versicherungsgew.	4 099	104	417	493	1 267	1 005	402	308	100	3
Grundstückswesen, Vermietung, Dienstl. f. Untern.	37 207	600	3 707	4 540	8 680	10 374	4 763	3 288	1 082	173
Öffentliche Verwaltung u.Ä.	16 338	367	531	569	2 089	4 863	3 211	2 846	1 829	33
Öffentliche u. priv. Dienstl. (ohne öffentl. Verwaltung)	41 181	4 696	4 168	3 125	7 604	9 413	4 798	4 513	2 688	176
<b>Zusammen <sup>2)</sup></b>	<b>343 032</b>	<b>20 027</b>	<b>30 819</b>	<b>31 051</b>	<b>75 608</b>	<b>98 160</b>	<b>44 765</b>	<b>30 148</b>	.	.
<b>Ausländische Beschäftigte</b>										
Land- u. Forstwirt.; Fischerei	52	.	5	5	17	19	3	.	-	-
Produzierendes Gewerbe	1 028	21	62	133	380	277	96	39	17	3
Bergbau	.	-	-	-	-	-	-	-	-	-
Verarbeitendes Gewerbe	722	.	.	84	242	212	76	.	.	3
Energie- u. Wasserversorgung	.	-	-	-	-	-	-	.	-	-
Baugewerbe	299	.	.	.	.	.	.	9	.	-
Handel, Gastgew. u. Verkehr	1 077	17	139	211	400	238	46	.	4	.
Handel	217	3	.	.	70	66	16	8	.	-
Gastgewerbe	776	14	112	169	300	147	.	8	.	.
Verkehr u. Nachrichtenüberm.	84	-	.	.	30	25	.	.	-	-
Sonstige Dienstleistungen	1 150	.	62	189	481	282	81	.	9	.
Kredit- u. Versicherungsgew.	5	-	.	-	.	.	.	-	-	-
Grundstückswesen, Vermietung, Dienstl. f. Untern.	493	.	.	.	200	136	37	13	-	.
Öffentliche Verwaltung u.Ä.	27	-	-	-	.	.	.	.	-	-
Öffentliche u. priv. Dienstl. (ohne öffentl. Verwaltung)	625	6	34	111	270	134	41	20	.	.
<b>Zusammen <sup>2)</sup></b>	<b>3 308</b>	<b>49</b>	<b>268</b>	<b>538</b>	<b>1 278</b>	<b>816</b>	<b>226</b>	<b>97</b>	.	.
<b>Insgesamt</b>										
Land- u. Forstwirt.; Fischerei	10 943	840	823	577	2 038	3 246	1 641	1 317	415	46
Produzierendes Gewerbe	162 110	9 305	14 767	14 533	37 079	48 199	21 311	12 649	3 935	332
Bergbau	2 505	78	170	123	412	837	477	314	.	.
Verarbeitendes Gewerbe	111 879	6 201	10 424	9 651	25 031	32 897	14 937	9 321	3 162	255
Energie- u. Wasserversorgung	4 731	245	283	207	836	1 711	863	400	.	.
Baugewerbe	42 995	2 781	3 890	4 552	10 800	12 754	5 034	2 614	499	71
Handel, Gastgew. u. Verkehr	73 154	4 052	6 559	7 560	17 655	21 592	8 782	5 288	1 470	196
Handel	39 956	2 757	4 183	4 565	9 542	11 063	4 303	2 652	751	140
Gastgewerbe	5 752	742	1 033	708	1 310	1 122	454	280	88	15
Verkehr u. Nachrichtenüberm.	27 446	553	1 343	2 287	6 803	9 407	4 025	2 356	631	41
Sonstige Dienstleistungen	99 995	5 781	8 887	8 916	20 129	25 941	13 255	10 990	5 709	387
Kredit- u. Versicherungsgew.	4 105	104	418	493	1 268	1 008	403	308	100	3
Grundstückswesen, Vermietung, Dienstl. f. Untern.	37 705	604	3 735	4 616	8 882	10 511	4 800	3 301	1 082	174
Öffentliche Verwaltung u.Ä.	16 368	367	532	571	2 100	4 874	3 213	2 848	1 830	33
Öffentliche u. priv. Dienstl. (ohne öffentl. Verwaltung)	41 817	4 706	4 202	3 236	7 879	9 548	4 839	4 533	2 697	177
<b>Insgesamt <sup>2)</sup></b>	<b>346 389</b>	<b>20 091</b>	<b>31 091</b>	<b>31 589</b>	<b>76 905</b>	<b>98 984</b>	<b>44 992</b>	<b>30 246</b>	<b>11 530</b>	<b>961</b>

1) Klassifikation der Wirtschaftszweige, Ausgabe 2003 (WZ 2003) - 2) einschließlich Fälle ohne Angabe zur Wirtschaftsgliederung

Noch: 4. Sozialversicherungspflichtig Beschäftigte am Arbeitsort am 31.3.2006 nach deutschen und ausländischen Beschäftigten, zusammengefassten Wirtschaftsabschnitten und Altersgruppen

Stellung im Beruf Wirtschaftsgliederung <sup>1)</sup>	Insgesamt	Davon im Alter von ... bis unter ... Jahren								
		unter 20	20 bis 25	25 bis 30	30 bis 40	40 bis 50	50 bis 55	55 bis 60	60 bis 65	65 und mehr
<b>weiblich</b>										
<b>Deutsche Beschäftigte</b>										
Land- u. Forstwirt.; Fischerei	5 528	275	355	354	1 042	1 850	877	679	93	3
Produzierendes Gewerbe	63 789	1 626	3 985	4 693	13 940	22 613	10 187	5 751	923	71
Bergbau	449	18	33	24	69	141	90	58	.	.
Verarbeitendes Gewerbe	54 812	1 398	3 457	4 045	11 994	19 455	8 668	4 950	789	56
Energie- u. Wasserversorgung	2 127	77	146	146	409	748	386	178	.	.
Baugewerbe	6 401	133	349	478	1 468	2 269	1 043	565	83	13
Handel, Gastgew. u. Verkehr	73 182	3 008	6 543	7 413	18 124	23 223	9 296	4 830	671	74
Handel	49 730	1 750	4 222	5 088	12 909	15 805	6 134	3 283	482	57
Gastgewerbe	11 451	973	1 637	1 344	2 281	3 083	1 260	773	95	5
Verkehr u. Nachrichtenüberm.	12 001	285	684	981	2 934	4 335	1 902	774	94	12
Sonstige Dienstleistungen	196 784	7 054	14 420	16 525	41 292	61 537	29 075	20 827	5 914	140
Kredit- u. Versicherungsgew.	9 787	216	716	805	2 959	2 998	1 237	741	111	4
Grundstückswesen, Vermietung, Dienstl. f. Untern.	35 242	664	2 952	3 934	8 020	11 248	5 018	2 912	453	41
Öffentliche Verwaltung u.Ä.	35 816	634	1 277	1 550	5 659	12 627	6 906	5 341	1 818	4
Öffentliche u. priv. Dienstl. (ohne öffentl. Verwaltung)	115 939	5 540	9 475	10 236	24 654	34 664	15 914	11 833	3 532	91
<b>Zusammen <sup>2)</sup></b>	<b>339 423</b>	<b>12 026</b>	<b>25 349</b>	<b>28 991</b>	<b>74 402</b>	<b>109 240</b>	<b>49 438</b>	<b>32 088</b>	.	.
<b>Ausländische Beschäftigte</b>										
Land- u. Forstwirt.; Fischerei	33	.	.	5	12	11	.	.	.	.
Produzierendes Gewerbe	299	6	19	49	113	90	19	3	.	.
Bergbau	.	.	.	.	.	.	.	.	.	.
Verarbeitendes Gewerbe	272	.	.	45	104	79	19	3	.	.
Energie- u. Wasserversorgung	.	.	.	.	.	.	.	.	.	.
Baugewerbe	24	.	.	4	.	.	.	.	.	.
Handel, Gastgew. u. Verkehr	538	7	76	88	202	128	23	.	.	.
Handel	222	3	.	.	84	61	14	7	.	.
Gastgewerbe	291	4	52	57	106	61	.	3	.	.
Verkehr u. Nachrichtenüberm.	25	.	.	.	12	6	.	.	.	.
Sonstige Dienstleistungen	958	.	72	223	369	197	44	.	11	.
Kredit- u. Versicherungsgew.	8	.	.	.	.	.	.	.	.	.
Grundstückswesen, Vermietung, Dienstl. f. Untern.	387	.	.	.	156	95	17	10	.	.
Öffentliche Verwaltung u.Ä.	25	.	.	.	.	.	6	.	.	.
Öffentliche u. priv. Dienstl. (ohne öffentl. Verwaltung)	538	7	39	146	206	95	21	17	.	.
<b>Zusammen <sup>2)</sup></b>	<b>1 828</b>	<b>23</b>	<b>167</b>	<b>365</b>	<b>696</b>	<b>426</b>	<b>88</b>	<b>48</b>	.	.
<b>Insgesamt</b>										
Land- u. Forstwirt.; Fischerei	5 562	276	356	359	1 054	1 861	879	680	94	3
Produzierendes Gewerbe	64 089	1 632	4 004	4 742	14 054	22 703	10 206	5 754	923	71
Bergbau	450	18	33	24	70	141	90	58	.	.
Verarbeitendes Gewerbe	55 085	1 403	3 474	4 090	12 099	19 534	8 687	4 953	789	56
Energie- u. Wasserversorgung	2 129	77	147	146	409	749	386	178	.	.
Baugewerbe	6 425	134	350	482	1 476	2 279	1 043	565	83	13
Handel, Gastgew. u. Verkehr	73 730	3 015	6 619	7 503	18 330	23 354	9 320	4 842	673	74
Handel	49 957	1 753	4 245	5 118	12 994	15 869	6 148	3 290	483	57
Gastgewerbe	11 744	977	1 689	1 401	2 389	3 144	1 267	776	96	5
Verkehr u. Nachrichtenüberm.	12 029	285	685	984	2 947	4 341	1 905	776	94	12
Sonstige Dienstleistungen	197 763	7 067	14 493	16 751	41 666	61 740	29 121	20 859	5 925	141
Kredit- u. Versicherungsgew.	9 795	216	717	806	2 963	3 000	1 237	741	111	4
Grundstückswesen, Vermietung, Dienstl. f. Untern.	35 634	667	2 984	4 007	8 177	11 345	5 035	2 922	456	41
Öffentliche Verwaltung u.Ä.	35 845	634	1 278	1 554	5 663	12 633	6 913	5 346	1 820	4
Öffentliche u. priv. Dienstl. (ohne öffentl. Verwaltung)	116 489	5 550	9 514	10 384	24 863	34 762	15 936	11 850	3 538	92
<b>Insgesamt <sup>2)</sup></b>	<b>341 284</b>	<b>12 053</b>	<b>25 518</b>	<b>29 361</b>	<b>75 108</b>	<b>109 675</b>	<b>49 529</b>	<b>32 136</b>	<b>7 615</b>	<b>289</b>

1) Klassifikation der Wirtschaftszweige, Ausgabe 2003 (WZ 2003) - 2) einschließlich Fälle ohne Angabe zur Wirtschaftsgliederung

**5. Sozialversicherungspflichtig Beschäftigte am Arbeitsort am 31.3.2006 nach zusammengefassten Wirtschaftsabschnitten, Altersgruppen, Ausländern sowie beruflicher Ausbildung**

Wirtschaftsgliederung <sup>1)</sup> Altersgruppen (von ... bis unter ... Jahren) Stellung im Beruf Ausländer	Insgesamt <sup>2)</sup>	Darunter				ohne abgeschlossene Berufsausbildung
		mit abgeschlossener Berufsausbildung			wissenschaftlichen Hochschule, Universität <sup>5)</sup>	
		zusammen	davon mit Abschluss an einer			
			Berufsfach/Fachschule <sup>3)</sup>	Fachhochschule <sup>4)</sup>		
<b>Insgesamt</b>						
Land- u. Forstwirtschaft; Fischerei	16 505	13 996	12 805	694	497	1 567
Produzierendes Gewerbe	226 199	182 931	165 119	8 786	9 026	22 998
Bergbau	2 955	2 584	2 306	164	114	190
Verarbeitendes Gewerbe	166 964	134 517	120 207	6 772	7 538	17 825
Energie und Wasserversorgung	6 860	6 076	5 013	547	516	527
Baugewerbe	49 420	39 754	37 593	1 303	858	4 456
Handel, Gastgewerbe und Verkehr	146 884	111 297	106 801	2 403	2 093	14 040
Handel	89 913	69 682	66 714	1 494	1 474	8 711
Gastgewerbe	17 496	9 343	9 166	111	66	2 823
Verkehr und Nachrichtenübermittlung	39 475	32 272	30 921	798	553	2 506
Sonstige Dienstleistungen	297 758	241 173	192 488	14 642	34 043	29 460
Kredit- und Versicherungsgewerbe	13 900	12 258	10 808	580	870	1 103
Grundstücksw., Vermiet., Dienstl. f. U.	73 339	53 158	43 489	3 535	6 134	7 090
Öffentliche Verwaltung u.Ä.	52 213	48 329	40 871	3 091	4 367	2 474
Öffentl. u. priv. Dienstl. (oh. öffentl. Verw.)	158 306	127 428	97 320	7 436	22 672	18 793
unter 20	32 144	2 735	2 677	47	11	26 899
20 bis 25	56 609	33 147	32 296	562	289	16 899
25 bis 30	60 950	49 010	43 344	1 989	3 677	4 340
30 bis 35	63 984	54 099	47 396	2 188	4 515	2 581
35 bis 40	88 029	75 180	66 711	2 773	5 696	3 190
40 bis 45	107 532	92 597	82 035	3 994	6 568	4 068
45 bis 50	101 127	87 432	76 429	4 330	6 673	3 941
50 bis 55	94 521	82 203	69 032	4 806	8 365	3 500
55 bis 60	62 382	54 710	44 192	4 039	6 479	2 276
60 bis 65	19 145	17 385	12 531	1 702	3 152	595
65 und mehr	1 250	933	599	95	239	55
<b>Insgesamt <sup>6)</sup></b>	<b>687 673</b>	<b>549 431</b>	<b>477 242</b>	<b>26 525</b>	<b>45 664</b>	<b>68 344</b>
darunter Ausländer	5 136	2 566	1 408	121	1 037	663
<b>darunter weiblich</b>						
Land- u. Forstwirtschaft; Fischerei	5 562	4 793	4 365	268	160	433
Produzierendes Gewerbe	64 089	51 274	46 574	2 558	2 142	6 402
Bergbau	450	399	336	34	29	38
Verarbeitendes Gewerbe	55 085	43 707	40 024	1 975	1 708	5 855
Energie und Wasserversorgung	2 129	1 901	1 520	206	175	147
Baugewerbe	6 425	5 267	4 694	343	230	362
Handel, Gastgewerbe und Verkehr	73 730	56 510	54 419	1 192	899	6 391
Handel	49 957	39 504	38 037	768	699	3 931
Gastgewerbe	11 744	6 536	6 427	75	34	1 747
Verkehr und Nachrichtenübermittlung	12 029	10 470	9 955	349	166	713
Sonstige Dienstleistungen	197 763	163 884	137 076	9 286	17 522	16 477
Kredit- und Versicherungsgewerbe	9 795	8 737	7 928	372	437	653
Grundstücksw., Vermiet., Dienstl. f. U.	35 634	24 703	21 127	1 470	2 106	3 624
Öffentliche Verwaltung u.Ä.	35 845	33 385	29 109	1 974	2 302	1 544
Öffentl. u. priv. Dienstl. (oh. öffentl. Verw.)	116 489	97 059	78 912	5 470	12 677	10 656
unter 20	12 053	1 065	1 039	21	5	9 864
20 bis 25	25 518	14 768	14 206	374	188	7 612
25 bis 30	29 361	24 094	21 052	1 066	1 976	1 712
30 bis 35	30 302	25 940	22 899	956	2 085	1 066
35 bis 40	44 806	38 318	34 374	1 417	2 527	1 562
40 bis 45	56 351	48 447	43 242	2 186	3 019	2 136
45 bis 50	53 324	45 849	40 242	2 376	3 231	2 194
50 bis 55	49 529	42 816	36 389	2 444	3 983	2 026
55 bis 60	32 136	28 044	23 313	1 833	2 898	1 355
60 bis 65	7 615	6 943	5 539	621	783	265
65 und mehr	289	202	163	10	29	21
<b>Zusammen <sup>6)</sup></b>	<b>341 284</b>	<b>276 486</b>	<b>242 458</b>	<b>13 304</b>	<b>20 724</b>	<b>29 813</b>
darunter Ausländer	1 828	925	481	57	387	262

1) Klassifikation der Wirtschaftszweige, Ausgabe 2003 (WZ 2003) - 2) einschl. Fälle "mit unbekannter Ausbildung" bzw. "Angabe nicht möglich" oder "ohne Angabe" - 3) einschl. abgeschlossene Lehr- oder Anlernausbildung - 4) einschl. Ingenieurschulen - 5) einschl. Lehrerausbildung - 6) einschl. Fälle "ohne Angabe"

**6. Ausländische sozialversicherungspflichtig Beschäftigte am Arbeitsort am 31.3.2006 nach zusammen**

Lfd. Nr.	Wirtschaftsgliederung <sup>1)</sup> Altersgruppen (von ... bis unter ... Jahren)	Insgesamt	Darunter mit								
			EU-Mitgliedslandes								
			EU-25 zusammen	Frankreich	Griechenland	Italien	Niederlande	Österreich	Polen	Portugal	
<b>Insgesamt</b>											
1	Land- u. Forstwirtschaft; Fischerei	85	51	-	-	-	-	7	-	38	-
2	Produzierendes Gewerbe	1 327	410	20	11	-	-	20	20	109	47
3	Bergbau	5	-	-	-	-	-	-	-	-	-
4	Verarbeitendes Gewerbe	994	311	-	6	18	15	14	95	-	-
5	Energie und Wasserversorgung	5	-	-	-	-	-	-	-	-	-
6	Baugewerbe	323	92	-	5	10	5	6	-	-	32
7	Handel, Gastgewerbe und Verkehr	1 615	470	8	112	134	12	18	78	20	-
8	Handel	439	125	4	-	-	6	12	46	-	-
9	Gastgewerbe	1 067	310	-	108	123	3	-	23	-	-
10	Verkehr und Nachrichtenübermittlung	109	35	-	-	-	3	-	9	-	-
11	Sonstige Dienstleistungen	2 108	768	66	28	60	28	67	139	14	-
12	Kredit- und Versicherungsgewerbe	13	-	-	-	-	-	-	-	-	-
13	Grundstücksw., Vermiet., Dienstl. f. U.	880	271	42	-	26	15	-	45	11	-
14	Öffentliche Verwaltung u.Ä.	52	-	-	-	-	-	-	3	-	-
15	Öffentl. u. priv. Dienstl. (oh. öffentl. Verw.)	1 163	470	-	14	34	-	53	91	3	-
16	unter 20	72	-	-	-	-	-	-	4	-	-
17	20 bis 25	435	120	12	10	26	3	-	24	-	-
18	25 bis 30	903	340	14	37	47	11	24	74	19	-
19	30 bis 35	1 060	362	13	37	49	10	22	64	24	-
20	35 bis 40	914	259	24	22	43	13	24	48	15	-
21	40 bis 45	747	192	13	18	21	13	11	47	12	-
22	45 bis 50	495	151	6	12	17	10	6	45	-	-
23	50 bis 55	314	160	7	8	13	-	9	44	-	-
24	55 bis 60	145	75	-	3	4	-	6	11	-	-
25	60 bis 65	44	24	-	-	-	-	3	-	-	-
26	65 und mehr	7	-	-	-	-	-	-	-	-	-
<b>27</b>	<b>Insgesamt <sup>2)3)</sup></b>	<b>5 136</b>	<b>1 700</b>	<b>94</b>	<b>151</b>	<b>225</b>	<b>67</b>	<b>105</b>	<b>364</b>	<b>81</b>	
<b>darunter weiblich</b>											
28	Land- u. Forstwirtschaft; Fischerei	33	21	-	-	-	-	-	18	-	-
29	Produzierendes Gewerbe	299	94	5	3	5	-	4	37	-	-
30	Bergbau	-	-	-	-	-	-	-	-	-	-
31	Verarbeitendes Gewerbe	272	86	5	3	-	-	4	-	-	-
32	Energie und Wasserversorgung	-	-	-	-	-	-	-	-	-	-
33	Baugewerbe	24	-	-	-	-	-	-	-	-	-
34	Handel, Gastgewerbe und Verkehr	538	155	3	29	27	-	5	34	9	-
35	Handel	222	57	-	-	4	-	-	18	-	-
36	Gastgewerbe	291	87	-	29	23	-	-	12	-	-
37	Verkehr und Nachrichtenübermittlung	25	11	-	-	-	-	-	4	-	-
38	Sonstige Dienstleistungen	958	329	14	14	23	6	24	80	8	-
39	Kredit- und Versicherungsgewerbe	8	-	-	-	-	-	-	-	-	-
40	Grundstücksw., Vermiet., Dienstl. f. U.	387	100	4	7	11	-	6	24	-	-
41	Öffentliche Verwaltung u.Ä.	25	-	-	-	-	-	-	3	-	-
42	Öffentl. u. priv. Dienstl. (oh. öffentl. Verw.)	538	215	10	7	12	-	18	53	-	-
43	unter 20	23	4	-	-	-	-	-	-	-	-
44	20 bis 25	167	44	-	6	7	-	-	8	3	-
45	25 bis 30	365	156	3	13	15	3	6	37	9	-
46	30 bis 35	351	126	3	11	11	-	9	26	-	-
47	35 bis 40	345	96	6	-	10	-	10	26	-	-
48	40 bis 45	241	64	5	3	-	-	3	27	4	-
49	45 bis 50	185	56	-	3	5	-	-	26	-	-
50	50 bis 55	88	28	-	3	-	-	-	14	-	-
51	55 bis 60	48	19	-	-	-	-	-	-	-	-
52	60 bis 65	-	6	-	-	-	-	-	-	-	-
53	65 und mehr	-	-	-	-	-	-	-	-	-	-
<b>54</b>	<b>zusammen <sup>2)3)</sup></b>	<b>1 828</b>	<b>599</b>	<b>22</b>	<b>46</b>	<b>55</b>	<b>9</b>	<b>33</b>	<b>169</b>	<b>19</b>	

1) Klassifikation der Wirtschaftszweige, Ausgabe 2003 (WZ 2003) - 2) ohne "Staatenlos" bzw. "Personen mit ungeklärter Staatsangehörigkeit" - 3) einschl. Fälle "ohne Angabe"

**gefassten Wirtschaftsabschnitten, Altersgruppen und ausgewählten Staatsangehörigkeiten**

Staatsangehörigkeit eines				anderen Staates							Lfd. Nr.
Spanien	Tschechische Republik	Vereinigtes Königreich	übrige	Serbien und Montenegro	Türkei	sonstiges Europa	Marokko	Vereinigte Staaten	Vietnam	übrige	
<b>Insgesamt</b>											
-	-	-	.	4	8	9	-	-	-	13	1
11	16	9	.	71	192	243	9	8	152	242	2
-	-	.	.	.	.	.	-	-	-	-	3
8	13	.	101	39	83	197	.	.	149	201	4
-	-	-	.	.	.	.	-	-	-	.	5
3	3	-	14	.	109	46	.	.	3	.	6
4	18	9	57	33	262	165	6	4	330	345	7
.	8	5	30	4	39	70	.	.	124	73	8
.	10	.	15	25	217	68	.	-	.	238	9
.	-	.	12	4	6	27	-	.	.	34	10
37	58	50	221	34	68	572	12	52	168	434	11
.	-	-	.	-	-	4	-	-	.	.	12
.	11	21	64	18	47	196	6	.	150	.	13
-	3	-	.	-	-	15	-	.	.	9	14
26	44	29	142	16	21	357	6	40	12	241	15
-	.	-	4	3	15	14	-	-	12	14	16
7	8	.	20	13	.	70	-	.	64	88	17
16	21	7	70	31	116	171	.	7	57	.	18
13	33	11	86	29	138	176	10	11	96	238	19
7	12	13	38	32	83	179	8	14	142	197	20
5	5	19	28	15	66	149	.	10	141	.	21
.	5	7	40	6	25	112	.	9	94	97	22
.	5	4	62	4	5	66	-	5	37	37	23
-	.	3	44	9	3	37	.	3	7	10	24
-	-	.	9	-	-	15	.	.	-	3	25
-	-	-	-	-	.	-	-	.	-	.	26
<b>52</b>	<b>92</b>	<b>68</b>	<b>401</b>	<b>142</b>	<b>530</b>	<b>989</b>	<b>27</b>	<b>64</b>	<b>650</b>	<b>1 034</b>	<b>27</b>
<b>darunter weiblich</b>											
-	-	-	.	-	-	7	-	-	-	5	28
.	11	-	.	4	7	82	.	.	61	48	29
-	-	-	-	-	-	-	-	-	-	-	30
-	.	-	23	.	.	74	.	.	.	41	31
-	-	-	-	-	-	-	-	-	-	.	32
.	.	-	.	.	.	8	-	-	.	.	33
.	12	-	33	7	45	89	-	.	171	.	34
.	7	-	20	-	12	48	-	-	79	26	35
-	5	-	.	.	33	33	-	-	92	.	36
.	-	-	.	.	-	8	-	.	-	.	37
22	26	14	98	17	25	317	.	.	85	165	38
.	-	-	-	-	-	-	-	-	-	.	39
-	.	3	26	9	21	115	-	.	73	67	40
-	-	-	.	-	-	.	-	-	.	4	41
18	17	11	64	8	4	192	.	15	9	.	42
-	-	-	.	.	5	6	-	-	.	3	43
3	.	-	13	7	12	29	-	.	38	35	44
12	15	4	39	4	.	98	.	3	32	54	45
.	16	3	39	.	15	87	.	5	47	67	46
3	8	3	23	6	11	85	-	3	81	63	47
-	4	.	10	.	12	77	-	.	58	28	48
-	.	-	10	.	4	57	-	.	41	24	49
-	-	-	.	.	.	33	-	-	15	9	50
-	-	-	12	3	.	.	-	.	.	.	51
-	-	-	3	-	-	.	-	.	-	.	52
-	-	-	-	-	-	-	-	.	-	-	53
<b>26</b>	<b>49</b>	<b>14</b>	<b>157</b>	<b>28</b>	<b>77</b>	<b>495</b>	<b>4</b>	<b>20</b>	<b>317</b>	<b>288</b>	<b>54</b>

7. Sozialversicherungspflichtig Beschäftigte am Arbeitsort in den kreisfreien

Schl.- Nr. 1)	Kreisfreie Stadt Landkreis Land  (i = insgesamt, w = weiblich)	Insgesamt 3)	Darunter im						
			Land- und Forst- wirt- schaft; Fischerei	Produ- zierendes Gewerbe	davon			Baugewerbe	
					Bergbau	Verarbei- tendes Gewerbe	Energie- und Wasserver- sorgung		
16 0 51	Stadt Erfurt	i	92 368	515	15 476	240	8 259	2 114	4 863
		w	48 462	206	4 373	42	2 882	746	703
16 0 52	Stadt Gera	i	34 828	138	5 793	.	3 564	.	1 656
		w	19 329	33	1 633	.	1 274	.	192
16 0 53	Stadt Jena	i	41 649	110	9 916	-	7 969	402	1 545
		w	22 256	24	2 771	-	2 504	117	150
16 0 54	Stadt Suhl	i	16 391	51	3 350	.	2 525	.	734
		w	9 143	12	1 038	.	924	.	87
16 0 55	Stadt Weimar	i	20 582	74	3 210	20	1 906	161	1 123
		w	11 561	27	939	4	767	53	115
16 0 56	Stadt Eisenach	i	20 213	43	7 700	-	6 792	97	811
		w	9 767	9	1 970	-	1 841	30	99
16 0 61	Eichsfeld	i	28 390	722	12 074	106	8 917	116	2 935
		w	13 261	225	3 452	8	3 045	27	372
16 0 62	Nordhausen	i	25 889	618	7 156	.	3 996	.	2 770
		w	12 762	210	1 440	.	1 054	.	320
16 0 63	Wartburgkreis	i	36 674	1 152	17 874	989	13 935	224	2 726
		w	16 492	430	4 939	119	4 295	63	462
16 0 64	Unstrut-Hainich-Kreis	i	29 221	1 451	9 219	118	6 460	147	2 494
		w	15 221	424	2 410	20	1 990	54	346
16 0 65	Kyffhäuserkreis	i	18 530	788	6 004	107	3 982	86	1 829
		w	9 551	181	1 616	41	1 291	31	253
16 0 66	Schmalkalden-Meiningen	i	39 597	822	16 337	83	13 436	379	2 439
		w	19 073	248	5 140	8	4 663	132	337
16 0 67	Gotha	i	42 762	1 146	15 919	9	12 377	242	3 291
		w	19 862	417	4 270	.	3 778	.	414
16 0 68	Sömmerda	i	18 193	746	7 812	31	6 093	72	1 616
		w	8 021	248	2 147	.	1 950	.	176
16 0 69	Hildburghausen	i	17 422	887	7 335	7	5 848	128	1 352
		w	8 599	307	2 304	-	2 111	31	162
16 0 70	Ilm-Kreis	i	30 114	676	11 776	65	9 503	209	1 999
		w	13 780	221	3 319	8	2 994	65	252
16 0 71	Weimarer Land	i	21 059	964	7 020	22	4 279	93	2 626
		w	10 077	275	1 830	.	1 417	.	380
16 0 72	Sonneberg	i	17 109	257	8 095	46	6 903	242	904
		w	8 380	79	2 788	4	2 595	60	129
16 0 73	Saalfeld-Rudolstadt	i	32 853	923	12 733	200	9 508	625	2 400
		w	16 370	293	3 699	30	3 218	164	287
16 0 74	Saale-Holzland-Kreis	i	24 287	1 173	9 238	43	6 555	129	2 511
		w	11 385	407	2 685	5	2 326	33	321
16 0 75	Saale-Orla-Kreis	i	27 401	1 355	12 564	205	10 267	154	1 938
		w	12 825	551	3 832	48	3 450	38	296
16 0 76	Greiz	i	26 970	1 209	10 743	126	7 374	267	2 976
		w	12 640	502	3 014	23	2 590	52	349
16 0 77	Altenburger Land	i	25 171	685	8 855	166	6 516	291	1 882
		w	12 467	233	2 480	31	2 126	100	223
<b>16</b>	<b>Thüringen</b>	i	<b>687 673</b>	<b>16 505</b>	<b>226 199</b>	<b>2 955</b>	<b>166 964</b>	<b>6 860</b>	<b>49 420</b>
		w	<b>341 284</b>	<b>5 562</b>	<b>64 089</b>	<b>450</b>	<b>55 085</b>	<b>2 129</b>	<b>6 425</b>

1) Regionalschlüssel gemäß amtlichem Gemeindeverzeichnis - 2) Klassifikation der Wirtschaftszeige, Ausgabe 2003 (WZ 2003) - 3) einschließlich Fälle ohne Angabe

**Städten und Landkreisen am 31.3.2006 nach Wirtschaftsabschnitten**

Wirtschaftsabschnitt <sup>2)</sup>										Schl.- Nr. <sup>1)</sup>
Handel, Gastgewerbe und Verkehr	davon			Sonstige Dienst- leistungen	davon					
	Handel	Gastgewerbe	Verkehr- und Nach- richten- über- mittlung		Kredit- und Ver- sicherungs- gewerbe	Grundstücks- wesen, Vermietung, Dienstlei- stungen für Unternehmen	Öffentliche Verwaltung u.Ä.	Öffentliche und private Dienstlei- stungen (ohne öffentliche Verwaltung)		
22 441	11 559	2 340	8 542	53 884	3 373	19 201	10 768	20 542	16 0 51	
11 525	6 512	1 445	3 568	32 342	2 147	8 863	7 377	13 955		
7 822	4 714	685	2 423	21 056	1 197	5 569	3 862	10 428	16 0 52	
3 952	2 709	468	775	13 701	813	2 579	2 982	7 327		
6 856	4 959	948	949	24 710	763	7 594	2 101	14 252	16 0 53	
3 777	2 942	532	303	15 655	502	3 754	1 544	9 855		
3 860	2 421	408	1 031	9 130	603	2 168	2 297	4 062	16 0 54	
1 844	1 170	247	427	6 249	375	1 154	1 586	3 134		
4 595	2 800	1 150	645	12 703	368	3 327	1 884	7 124	16 0 55	
2 438	1 575	699	164	8 157	275	1 539	1 331	5 012		
4 300	2 626	718	956	8 170	462	2 575	1 030	4 103	16 0 56	
2 324	1 566	488	270	5 464	313	1 358	685	3 108		
5 740	3 596	485	1 659	9 846	485	1 270	2 040	6 051	16 0 61	
2 612	2 018	321	273	6 970	342	710	1 262	4 656		
5 828	3 880	489	1 459	12 287	593	2 183	1 819	7 692	16 0 62	
2 800	2 057	328	415	8 312	421	1 023	1 218	5 650		
6 924	4 230	868	1 826	10 717	447	2 227	2 176	5 867	16 0 63	
3 342	2 348	576	418	7 776	356	1 318	1 444	4 658		
5 619	4 079	537	1 003	12 901	616	1 832	1 973	8 480	16 0 64	
3 015	2 372	358	285	9 359	452	1 056	1 287	6 564		
3 503	2 512	368	623	8 235	334	1 112	1 781	5 008	16 0 65	
1 999	1 543	241	215	5 755	247	575	1 192	3 741		
7 204	4 354	1 241	1 609	15 151	622	3 450	2 298	8 781	16 0 66	
3 593	2 382	838	373	10 071	459	1 668	1 517	6 427		
10 745	6 487	1 331	2 927	14 951	524	4 018	2 671	7 738	16 0 67	
5 318	3 390	944	984	9 857	394	1 776	1 919	5 768		
3 732	2 374	296	1 062	5 846	188	1 443	1 257	2 958	16 0 68	
1 687	1 263	208	216	3 901	135	674	900	2 192		
3 052	2 055	405	592	6 146	238	933	1 091	3 884	16 0 69	
1 639	1 203	276	160	4 348	176	541	705	2 926		
6 221	3 911	851	1 459	11 440	481	2 543	2 157	6 259	16 0 70	
3 082	2 152	574	356	7 158	359	1 106	1 409	4 284		
5 119	3 079	589	1 451	7 956	103	1 147	1 474	5 232	16 0 71	
2 399	1 556	408	435	5 573	86	562	999	3 926		
2 885	2 022	277	586	5 871	319	1 677	845	3 030	16 0 72	
1 546	1 197	173	176	3 966	254	786	566	2 360		
6 291	4 038	756	1 497	12 905	762	2 437	1 966	7 740	16 0 73	
3 310	2 410	528	372	9 068	558	1 261	1 280	5 969		
6 293	3 597	1 080	1 616	7 583	221	1 615	1 213	4 534	16 0 74	
3 019	1 813	874	332	5 274	166	764	845	3 499		
5 126	2 934	539	1 653	8 355	483	1 778	1 476	4 618	16 0 75	
2 451	1 538	391	522	5 991	388	965	1 023	3 615		
6 639	4 235	518	1 886	8 376	238	1 609	1 759	4 770	16 0 76	
3 108	2 298	384	426	6 013	202	835	1 161	3 815		
6 089	3 451	617	2 021	9 539	480	1 631	2 275	5 153	16 0 77	
2 950	1 943	443	564	6 803	375	767	1 613	4 048		
<b>146 884</b>	<b>89 913</b>	<b>17 496</b>	<b>39 475</b>	<b>297 758</b>	<b>13 900</b>	<b>73 339</b>	<b>52 213</b>	<b>158 306</b>	<b>16</b>	
<b>73 730</b>	<b>49 957</b>	<b>11 744</b>	<b>12 029</b>	<b>197 763</b>	<b>9 795</b>	<b>35 634</b>	<b>35 845</b>	<b>116 489</b>		

zur wirtschaftlichen Gliederung

**8. Sozialversicherungspflichtig Beschäftigte am Arbeitsort in den kreisfreien Städten und Landkreisen am 31.3.2006 nach deutschen und ausländischen Beschäftigten sowie Vollzeit- und Teilzeitbeschäftigten**

Kreisfreie Stadt Landkreis Land (i = insgesamt, w = weiblich)		Insgesamt	Und zwar			
			deutsche	ausländische	Vollzeit- beschäftigte	Teilzeit- beschäftigte
			Beschäftigte			
Stadt Erfurt	i	92 368	91 464	894	79 040	13 276
	w	48 462	48 104	354	37 197	11 238
Stadt Gera	i	34 828	34 597	223	29 317	5 503
	w	19 329	19 245	81	14 457	4 867
Stadt Jena	i	41 649	41 058	583	34 342	7 297
	w	22 256	22 011	241	16 263	5 989
Stadt Suhl	i	16 391	16 291	97	13 836	2 554
	w	9 143	9 098	45	6 923	2 220
Stadt Weimar	i	20 582	20 365	215	17 049	3 517
	w	11 561	11 489	71	8 592	2 958
Stadt Eisenach	i	20 213	20 045	161	17 182	3 030
	w	9 767	9 716	48	7 102	2 665
Eichsfeld	i	28 390	28 289	99	23 087	5 302
	w	13 261	13 233	27	8 401	4 860
Nordhausen	i	25 889	25 650	236	21 865	4 023
	w	12 762	12 700	60	9 102	3 660
Wartburgkreis	i	36 674	36 352	318	32 041	4 629
	w	16 492	16 383	108	12 283	4 207
Unstrut-Hainich-Kreis	i	29 221	29 073	148	24 129	5 091
	w	15 221	15 174	47	10 691	4 529
Kyffhäuserkreis	i	18 530	18 454	72	15 794	2 735
	w	9 551	9 514	34	7 078	2 473
Schmalkalden-Meiningen	i	39 597	39 290	301	34 065	5 527
	w	19 073	18 962	110	14 123	4 949
Gotha	i	42 762	42 487	273	37 225	5 536
	w	19 862	19 768	92	15 076	4 785
Sömmerda	i	18 193	18 115	78	16 036	2 154
	w	8 021	7 994	27	6 144	1 876
Hildburghausen	i	17 422	17 338	82	14 372	3 049
	w	8 599	8 569	30	5 829	2 769
Ilm-Kreis	i	30 114	29 853	258	25 976	4 133
	w	13 780	13 702	76	10 320	3 458
Weimarer Land	i	21 059	20 925	130	18 098	2 957
	w	10 077	10 034	43	7 634	2 441
Sonneberg	i	17 109	17 003	104	14 988	2 120
	w	8 380	8 342	38	6 468	1 911
Saalfeld-Rudolstadt	i	32 853	32 693	158	28 042	4 791
	w	16 370	16 315	55	12 159	4 198
Saale-Holzland-Kreis	i	24 287	23 961	323	20 839	3 446
	w	11 385	11 268	114	8 369	3 014
Saale-Orla-Kreis	i	27 401	27 259	141	23 086	4 314
	w	12 825	12 786	39	9 047	3 778
Greiz	i	26 970	26 826	141	23 352	3 606
	w	12 640	12 582	56	9 420	3 209
Altenburger Land	i	25 171	25 067	101	20 967	4 204
	w	12 467	12 434	32	8 765	3 702
<b>Thüringen</b>	<b>i</b>	<b>687 673</b>	<b>682 455</b>	<b>5 136</b>	<b>584 728</b>	<b>102 794</b>
	<b>w</b>	<b>341 284</b>	<b>339 423</b>	<b>1 828</b>	<b>251 443</b>	<b>89 756</b>



**9. Sozialversicherungspflichtig Beschäftigte am Wohnort am 31.3.2006 nach Berufsbereichen, -abschnitten und ausgewählten -gruppen sowie beruflicher Ausbildung**

Berufliche Gliederung <sup>1)</sup>	Insgesamt <sup>2)</sup>	Darunter				
		mit abgeschlossener Berufsausbildung				ohne abgeschlossene Berufsausbildung
		zusammen	davon mit Abschluss an einer			
	Berufsfach-/ Fachschule <sup>3)</sup>		Fachhoch- schule <sup>4)</sup>	wissenschaft- lichen Hoch- schule, Universität <sup>5)</sup>		
<b>Insgesamt</b>						
<b>Pflanzenbauer, Tierzüchter, Fischereiberufe</b>	<b>16 680</b>	<b>13 127</b>	<b>12 244</b>	<b>492</b>	<b>391</b>	<b>2 225</b>
<b>Bergleute, Mineralgewinner</b>	<b>951</b>	<b>757</b>	<b>740</b>	<b>10</b>	<b>7</b>	<b>74</b>
<b>Fertigungsberufe</b>						
Steinbearbeiter, Baustoffhersteller	1 744	1 236	1 210	15	11	379
Keramiker, Glasmacher	3 771	3 134	3 087	23	24	486
Chemiearbeiter, Kunststoffverarbeiter	12 167	9 266	9 148	67	51	2 043
darunter Chemiearbeiter	5 057	4 067	3 979	48	40	681
Papierhersteller, -verarbeiter, Drucker	5 513	4 275	4 220	38	17	817
darunter Drucker	2 409	1 900	1 864	28	8	328
Holzaufbereiter, Holzwarenfertiger u. verw. Berufe	2 154	1 694	1 684	7	3	373
Metallerzeuger, -bearbeiter	17 073	13 927	13 833	64	30	1 991
darunter Metallverformer (spanend)	8 468	6 943	6 904	28	11	1 080
Schlosser, Mechaniker und zugeordnete Berufe	59 069	47 231	46 892	247	92	7 535
darunter Schlosser	23 376	19 112	19 018	69	25	2 399
darunter Mechaniker	16 174	12 014	11 891	99	24	3 102
Elektriker	21 607	17 897	17 673	160	64	2 066
Montierer und Metallberufe, a.n.g.	14 002	10 384	10 324	44	16	2 304
Textil- und Bekleidungsberufe	3 651	2 962	2 942	10	10	382
darunter Textilverarbeiter	2 243	1 757	1 749	5	3	244
Lederhersteller, Leder- und Fellverarbeiter	1 338	1 043	1 035	.	.	198
Ernährungsberufe	22 697	14 811	14 749	43	19	4 225
darunter Speisenerbereiter	12 838	7 143	7 121	18	4	2 706
Bauberufe	21 368	16 465	16 400	46	19	2 496
darunter Maurer, Betonbauer	8 012	6 522	6 497	19	6	741
Bau-, Raumausstatter, Polsterer	5 759	4 022	4 001	16	5	755
Tischler, Modellbauer	6 908	5 050	5 030	13	7	1 311
Maler, Lackierer und verwandte Berufe	6 629	4 798	4 786	.	.	1 234
Warenprüfer, Versandfertigmacher	10 962	8 111	7 855	143	113	1 501
Hilfsarbeiter ohne nähere Tätigkeitsangabe	19 804	13 785	13 697	59	29	2 477
Maschinisten und zugehörige Berufe	7 270	6 013	5 955	43	15	626
<b>Zusammen</b>	<b>243 486</b>	<b>186 104</b>	<b>184 521</b>	<b>1 055</b>	<b>528</b>	<b>33 199</b>
<b>Technische Berufe</b>						
Ingenieure, Chemiker, Physiker, Mathematiker	16 269	15 045	3 425	4 893	6 727	267
darunter Ingenieure	15 089	13 893	3 292	4 719	5 882	261
Techniker, technische Sonderfachkräfte	25 812	22 118	16 465	3 091	2 562	1 292
darunter Techniker	20 535	17 724	12 727	2 806	2 191	836
<b>Zusammen</b>	<b>42 081</b>	<b>37 163</b>	<b>19 890</b>	<b>7 984</b>	<b>9 289</b>	<b>1 559</b>
<b>Dienstleistungsberufe</b>						
Warenkaufleute	60 071	46 116	43 646	1 229	1 241	6 289
Dienstleistungskaufleute und zugehörige Berufe	19 859	16 729	14 719	858	1 152	1 915
darunter Bank-, Versicherungskaufleute	13 677	12 179	10 618	627	934	1 202
Verkehrsberufe	61 198	46 765	46 227	360	178	4 938
darunter Berufe des Landverkehrs	35 558	27 276	27 155	84	37	2 113
Organisations-, Verwaltungs-, Büroberufe	137 605	117 567	94 783	9 579	13 205	8 181
darunter Bürofach-, Bürohilfskräfte	97 365	82 206	72 708	4 869	4 629	6 546
Ordnungs-, Sicherheitsberufe	11 992	8 985	8 332	161	492	691
Schriftwerkschaffende, -ordnende, künstl. Berufe	5 996	4 741	2 678	561	1 502	445
Gesundheitsdienstberufe	57 520	49 496	43 538	836	5 122	4 147
darunter Ärzte, Apotheker	6 280	6 092	1 029	145	4 918	40
Sozial- u. Erziehungsberufe, anderw. nicht genannte						
geistes- u. naturwissenschaftliche Berufe	56 653	51 389	31 730	5 247	14 412	2 123
darunter sozialpflegerische Berufe	33 630	29 781	25 845	2 755	1 181	1 679
Lehrer	19 901	18 885	5 188	2 219	11 478	197
allgemeine Dienstleistungsberufe	36 554	20 564	20 349	120	95	6 909
darunter Reinigungsberufe	17 213	8 655	8 621	17	17	2 969
<b>Zusammen</b>	<b>447 448</b>	<b>362 352</b>	<b>306 002</b>	<b>18 951</b>	<b>37 399</b>	<b>35 638</b>
<b>Sonstige Arbeitskräfte</b>	<b>12 034</b>	<b>3 684</b>	<b>3 319</b>	<b>161</b>	<b>204</b>	<b>6 836</b>
<b>Insgesamt <sup>6)</sup></b>	<b>762 694</b>	<b>603 190</b>	<b>526 719</b>	<b>28 653</b>	<b>47 818</b>	<b>79 531</b>

1) Klassifizierung der Berufe, Ausgabe 1975 - 2) einschl. Fälle "mit unbekannter Ausbildung" bzw. "Angabe nicht möglich" oder "ohne Angabe" - 3) einschl. abgeschlossene Lehr- oder Anlernausbildung - 4) einschl. Ingenieurschulen - 5) einschl. Lehrerausbildung - 6) einschl. Fälle ohne Berufsangabe

Noch: 9. Sozialversicherungspflichtig Beschäftigte am Wohnort am 31.3.2006 nach Berufsbereichen, -abschnitten und ausgewählten -gruppen sowie beruflicher Ausbildung

Berufliche Gliederung <sup>1)</sup>	Insgesamt <sup>2)</sup>	Darunter				ohne abgeschlossene Berufsausbildung
		mit abgeschlossener Berufsausbildung			wissenschaftlichen Hochschule, Universität <sup>5)</sup>	
		zusammen	davon mit Abschluss an einer			
			Berufsfach-/ Fachschule <sup>3)</sup>	Fachhochschule <sup>4)</sup>		
<b>männlich</b>						
<b>Pflanzenbauer, Tierzüchter, Fischereiberufe</b>	<b>10 782</b>	<b>8 570</b>	<b>7 978</b>	<b>329</b>	<b>263</b>	<b>1 429</b>
<b>Bergleute, Mineralgewinner</b>	<b>923</b>	<b>732</b>	.	<b>10</b>	.	<b>74</b>
<b>Fertigungsberufe</b>						
Steinbearbeiter, Baustoffhersteller	1 572	1 132	1 117	8	7	320
Keramiker, Glasmacher	2 427	2 034	2 000	.	.	300
Chemiearbeiter, Kunststoffverarbeiter	8 442	6 596	6 526	36	34	1 305
darunter Chemiearbeiter	3 717	3 012	2 965	23	24	490
Papierhersteller, -verarbeiter, Drucker	3 606	2 875	2 844	21	10	495
darunter Drucker	1 588	1 266	1 247	14	5	207
Holzaufbereiter, Holzwarenfertiger u. verw. Berufe	1 802	1 448	.	.	.	280
Metallerzeuger, -bearbeiter	15 676	12 940	12 859	57	24	1 745
darunter Metallverformer (spanend)	8 044	6 609	6 573	.	.	1 008
Schlosser, Mechaniker und zugeordnete Berufe	55 288	44 397	44 107	216	74	7 117
darunter Schlosser	22 752	18 737	18 648	.	.	2 357
Mechaniker	15 240	11 237	11 122	.	.	2 988
Elektriker	19 845	16 523	16 325	141	57	1 904
Montierer und Metallberufe, a.n.g.	7 462	5 586	5 546	27	13	1 104
Textil- und Bekleidungsberufe	803	637	.	.	5	118
darunter Textilverarbeiter	215	178	.	.	.	19
Lederhersteller, Leder- und Fellverarbeiter	657	522	.	.	.	75
Ernährungsberufe	10 791	6 725	6 687	29	9	2 443
darunter Speisenerbereiter	4 803	2 122	2 109	.	.	1 460
Bauberufe	21 002	16 198	16 137	.	.	2 445
darunter Maurer, Betonbauer	7 951	6 493	.	.	6	727
Bau-, Raumausstatter, Polsterer	5 080	3 559	3 543	.	.	656
Tischler, Modellbauer	6 561	4 796	4 779	.	.	1 245
Maler, Lackierer und verwandte Berufe	5 836	4 296	4 284	.	.	1 027
Warenprüfer, Versandfertigtmacher	5 034	3 752	3 590	89	73	723
Hilfsarbeiter ohne nähere Tätigkeitsangabe	13 232	9 258	9 189	46	23	1 658
Maschinenisten und zugehörige Berufe	6 948	5 743	5 692	.	.	588
<b>Zusammen</b>	<b>192 064</b>	<b>149 017</b>	<b>147 811</b>	<b>811</b>	<b>395</b>	<b>25 548</b>
<b>Technische Berufe</b>						
Ingenieure, Chemiker, Physiker, Mathematiker	13 384	12 384	2 812	4 076	5 496	212
darunter Ingenieure	12 613	11 633	2 749	3 978	4 906	209
Techniker, technische Sonderfachkräfte	18 465	15 778	11 362	2 390	2 026	896
darunter Techniker	16 805	14 487	10 445	2 269	1 773	696
<b>Zusammen</b>	<b>31 849</b>	<b>28 162</b>	<b>14 174</b>	<b>6 466</b>	<b>7 522</b>	<b>1 108</b>
<b>Dienstleistungsberufe</b>						
Warenkaufleute	17 834	13 603	12 051	756	796	1 969
Dienstleistungskaufleute und zugehörige Berufe	7 156	5 869	4 914	354	601	772
darunter Bank-, Versicherungskaufleute	4 473	3 833	3 105	240	488	523
Verkehrsberufe	51 556	39 012	38 605	273	134	4 121
darunter Berufe des Landverkehrs	33 909	25 882	25 780	71	31	2 038
Organisations-, Verwaltungs-, Büroberufe	38 200	31 691	19 984	4 150	7 557	2 505
darunter Bürofach-, Bürohilfskräfte	19 399	15 648	12 290	1 515	1 843	1 682
Ordnungs-, Sicherheitsberufe	9 838	7 431	7 047	102	282	527
Schriftwerkschaffende, -ordnende, künstl. Berufe	2 715	2 081	1 036	244	801	200
Gesundheitsdienstberufe	7 271	6 413	3 854	76	2 483	600
darunter Ärzte, Apotheker	2 572	2 534	81	16	2 437	13
Sozial- u. Erziehungsberufe, anderw. nicht genannte geistes- u. naturwissenschaftliche Berufe	12 232	10 889	4 466	1 011	5 412	539
darunter sozialpflegerische Berufe	4 316	3 618	2 843	425	350	330
Lehrer	6 591	6 108	1 390	465	4 253	106
allgemeine Dienstleistungsberufe	6 630	3 564	3 474	45	45	1 306
darunter Reinigungsberufe	4 014	2 179	2 160	9	10	704
<b>Zusammen</b>	<b>153 432</b>	<b>120 553</b>	<b>95 431</b>	<b>7 011</b>	<b>18 111</b>	<b>12 539</b>
<b>Sonstige Arbeitskräfte</b>	<b>7 362</b>	<b>2 356</b>	.	<b>104</b>	.	<b>4 195</b>
<b>Insgesamt <sup>6)</sup></b>	<b>396 416</b>	<b>309 391</b>	<b>268 251</b>	<b>14 731</b>	<b>26 409</b>	<b>44 893</b>

1) Klassifizierung der Berufe, Ausgabe 1975 - 2) einschl. Fälle "mit unbekannter Ausbildung" bzw. "Angabe nicht möglich" oder "ohne Angabe" - 3) einschl. abgeschlossene Lehr- oder Anlernausbildung - 4) einschl. Ingenieurschulen - 5) einschl. Lehrerausbildung - 6) einschl. Fälle ohne Berufsangabe

Noch: 9. Sozialversicherungspflichtig Beschäftigte am Wohnort am 31.3.2006 nach Berufsbereichen, -abschnitten und ausgewählten -gruppen sowie beruflicher Ausbildung

Berufliche Gliederung <sup>1)</sup>	Insgesamt <sup>2)</sup>	Darunter				ohne abgeschlossene Berufsausbildung
		mit abgeschlossener Berufsausbildung			wissenschaftlichen Hochschule, Universität <sup>5)</sup>	
		zusammen	davon mit Abschluss an einer			
			Berufsfach-/ Fachschule <sup>3)</sup>	Fachhochschule <sup>4)</sup>		
<b>weiblich</b>						
<b>Pflanzenbauer, Tierzüchter, Fischereiberufe</b>	<b>5 898</b>	<b>4 557</b>	<b>4 266</b>	<b>163</b>	<b>128</b>	<b>796</b>
<b>Bergleute, Mineralgewinner</b>	<b>28</b>	<b>25</b>	.	-	.	-
<b>Fertigungsberufe</b>						
Steinbearbeiter, Baustoffhersteller	172	104	93	7	4	59
Keramiker, Glasmacher	1 344	1 100	1 087	.	.	186
Chemiearbeiter, Kunststoffverarbeiter	3 725	2 670	2 622	31	17	738
darunter Chemiearbeiter	1 340	1 055	1 014	25	16	191
Papierhersteller, -verarbeiter, Drucker	1 907	1 400	1 376	17	7	322
darunter Drucker	821	634	617	14	3	121
Holzaufbereiter, Holzwarenfertiger u. verw. Berufe	352	246	.	.	.	93
Metallerzeuger, -bearbeiter	1 397	987	974	7	6	246
darunter Metallverformer (spanend)	424	334	331	.	.	72
Schlosser, Mechaniker und zugeordnete Berufe	3 781	2 834	2 785	31	18	418
darunter Schlosser	624	375	370	.	.	42
Mechaniker	934	777	769	.	.	114
Elektriker	1 762	1 374	1 348	19	7	162
Montierer und Metallberufe, a.n.g.	6 540	4 798	4 778	17	3	1 200
Textil- und Bekleidungsberufe	2 848	2 325	.	.	5	264
darunter Textilverarbeiter	2 028	1 579	.	.	.	225
Lederhersteller, Leder- und Fellverarbeiter	681	521	.	.	.	123
Ernährungsberufe	11 906	8 086	8 062	14	10	1 782
darunter Speisenerbereiter	8 035	5 021	5 012	.	.	1 246
Bauberufe	366	267	263	.	.	51
darunter Maurer, Betonbauer	61	29	.	.	.	14
Bau-, Raumausstatter, Polsterer	679	463	458	.	.	99
Tischler, Modellbauer	347	254	251	.	.	66
Maler, Lackierer und verwandte Berufe	793	502	502	-	-	207
Warenprüfer, Versandfertigtmacher	5 928	4 359	4 265	54	40	778
Hilfsarbeiter ohne nähere Tätigkeitsangabe	6 572	4 527	4 508	13	6	819
Maschinisten und zugehörige Berufe	322	270	263	.	.	38
<b>Zusammen</b>	<b>51 422</b>	<b>37 087</b>	<b>36 710</b>	<b>244</b>	<b>133</b>	<b>7 651</b>
<b>Technische Berufe</b>						
Ingenieure, Chemiker, Physiker, Mathematiker	2 885	2 661	613	817	1 231	55
darunter Ingenieure	2 476	2 260	543	741	976	52
Techniker, technische Sonderfachkräfte	7 347	6 340	5 103	701	536	396
darunter Techniker	3 730	3 237	2 282	537	418	140
<b>Zusammen</b>	<b>10 232</b>	<b>9 001</b>	<b>5 716</b>	<b>1 518</b>	<b>1 767</b>	<b>451</b>
<b>Dienstleistungsberufe</b>						
Warenkaufleute	42 237	32 513	31 595	473	445	4 320
Dienstleistungskaufleute und zugehörige Berufe	12 703	10 860	9 805	504	551	1 143
darunter Bank-, Versicherungskaufleute	9 204	8 346	7 513	387	446	679
Verkehrsberufe	9 642	7 753	7 622	87	44	817
darunter Berufe des Landverkehrs	1 649	1 394	1 375	13	6	75
Organisations-, Verwaltungs-, Büroberufe	99 405	85 876	74 799	5 429	5 648	5 676
darunter Bürofach-, Bürohilfskräfte	77 966	66 558	60 418	3 354	2 786	4 864
Ordnungs-, Sicherheitsberufe	2 154	1 554	1 285	59	210	164
Schriftwerkschaffende, -ordnende, künstl. Berufe	3 281	2 660	1 642	317	701	245
Gesundheitsdienstberufe	50 249	43 083	39 684	760	2 639	3 547
darunter Ärzte, Apotheker	3 708	3 558	948	129	2 481	27
Sozial- u. Erziehungsberufe, anderw. nicht genannte geistes- u. naturwissenschaftliche Berufe	44 421	40 500	27 264	4 236	9 000	1 584
darunter sozialpflegerische Berufe	29 314	26 163	23 002	2 330	831	1 349
Lehrer	13 310	12 777	3 798	1 754	7 225	91
allgemeine Dienstleistungsberufe	29 924	17 000	16 875	75	50	5 603
darunter Reinigungsberufe	13 199	6 476	6 461	8	7	2 265
<b>Zusammen</b>	<b>294 016</b>	<b>241 799</b>	<b>210 571</b>	<b>11 940</b>	<b>19 288</b>	<b>23 099</b>
<b>Sonstige Arbeitskräfte</b>	<b>4 672</b>	<b>1 328</b>	.	<b>57</b>	.	<b>2 641</b>
<b>Insgesamt <sup>6)</sup></b>	<b>366 278</b>	<b>293 799</b>	<b>258 468</b>	<b>13 922</b>	<b>21 409</b>	<b>34 638</b>

1) Klassifizierung der Berufe, Ausgabe 1975 - 2) einschl. Fälle "mit unbekannter Ausbildung" bzw. "Angabe nicht möglich" oder "ohne Angabe" - 3) einschl. abgeschlossene Lehr- oder Anlernausbildung - 4) einschl. Ingenieurschulen - 5) einschl. Lehrerausbildung - 6) einschl. Fälle ohne Berufsangabe

**10. Sozialversicherungspflichtig Beschäftigte am Wohnort am 31.3.2006 nach Berufsbereichen, -abschnitten und ausgewählten -gruppen, Geschlecht, Vollzeit- und Teilzeitbeschäftigten, Auszubildenden sowie nach deutschen und ausländischen Beschäftigten**

Berufliche Gliederung <sup>1)</sup>	Ins-gesamt	Und zwar						
		männlich	weiblich	Vollzeit-beschäftigte	Teilzeit-beschäftigte	Auszu-bildende	deutsche	aus-ländische
							Beschäftigte	
<b>Pflanzenbauer, Tierzüchter, Fischereiberufe</b>	<b>16 680</b>	<b>10 782</b>	<b>5 898</b>	<b>15 812</b>	<b>868</b>	<b>1 782</b>	<b>16 596</b>	<b>80</b>
<b>Bergleute, Mineralgewinner</b>	<b>951</b>	<b>923</b>	<b>28</b>	<b>949</b>	.	<b>22</b>	.	.
<b>Fertigungsberufe</b>								
Steinbearbeiter, Baustoffhersteller	1 744	1 572	172	1 726	18	199	1 738	6
Keramiker, Glasmacher	3 771	2 427	1 344	3 663	108	181	3 751	20
Chemiearbeiter, Kunststoffverarbeiter	12 167	8 442	3 725	11 826	341	394	12 096	71
darunter Chemiearbeiter	5 057	3 717	1 340	4 840	217	100	5 016	41
Papierhersteller, -verarbeiter, Drucker	5 513	3 606	1 907	5 291	222	418	5 503	10
darunter Drucker	2 409	1 588	821	2 328	81	258	2 405	4
Holzaufbereiter, Holzwarenfertiger u. verw. Berufe	2 154	1 802	352	2 124	30	80	2 147	7
Metallerzeuger, -bearbeiter	17 073	15 676	1 397	16 912	161	1 086	16 970	100
darunter Metallverformer (spanend)	8 468	8 044	424	8 412	56	787	8 442	24
Schlosser, Mechaniker und zugeordnete Berufe	59 069	55 288	3 781	58 528	541	7 111	58 909	157
darunter Schlosser	23 376	22 752	624	23 226	150	2 077	23 294	80
Mechaniker	16 174	15 240	934	16 056	118	3 096	16 141	33
Elektriker	21 607	19 845	1 762	21 369	238	1 827	21 568	39
Montierer und Metallberufe, a.n.g.	14 002	7 462	6 540	13 596	406	119	13 939	63
Textil- und Bekleidungsberufe	3 651	803	2 848	3 413	238	218	3 622	29
darunter Textilverarbeiter	2 243	215	2 028	2 028	215	151	2 224	19
Lederhersteller, Leder- und Fellverarbeiter	1 338	657	681	1 270	68	52	1 293	43
Ernährungsberufe	22 697	10 791	11 906	19 306	3 391	3 202	22 027	669
darunter Speisebereiter	12 838	4 803	8 035	9 796	3 042	2 117	12 259	578
Bauberufe	21 368	21 002	366	20 963	405	1 553	21 174	193
darunter Maurer, Betonbauer	8 012	7 951	61	7 953	59	585	7 905	107
Bau-, Raumausstatter, Polsterer	5 759	5 080	679	5 621	138	540	5 735	24
Tischler, Modellbauer	6 908	6 561	347	6 828	80	1 192	6 895	13
Maler, Lackierer und verwandte Berufe	6 629	5 836	793	6 508	121	1 013	6 610	19
Warenprüfer, Versandfertigmacher	10 962	5 034	5 928	9 288	1 674	289	10 891	71
Hilfsarbeiter ohne nähere Tätigkeitsangabe	19 804	13 232	6 572	18 780	1 024	89	19 619	185
Maschinisten und zugehörige Berufe	7 270	6 948	322	7 173	97	287	7 257	13
<b>Zusammen</b>	<b>243 486</b>	<b>192 064</b>	<b>51 422</b>	<b>234 185</b>	<b>9 301</b>	<b>19 850</b>	<b>241 744</b>	<b>1 732</b>
<b>Technische Berufe</b>								
Ingenieure, Chemiker, Physiker, Mathematiker	16 269	13 384	2 885	15 618	651	173	16 163	103
darunter Ingenieure	15 089	12 613	2 476	14 634	455	171	15 015	71
Techniker, technische Sonderfachkräfte	25 812	18 465	7 347	24 510	1 302	1 023	25 729	82
darunter Techniker	20 535	16 805	3 730	19 776	759	590	20 460	74
<b>Zusammen</b>	<b>42 081</b>	<b>31 849</b>	<b>10 232</b>	<b>40 128</b>	<b>1 953</b>	<b>1 196</b>	<b>41 892</b>	<b>185</b>
<b>Dienstleistungsberufe</b>								
Warenkaufleute	60 071	17 834	42 237	43 635	16 436	5 073	59 693	374
Dienstleistungskaufleute und zugehörige Berufe	19 859	7 156	12 703	17 822	2 037	1 629	19 830	29
darunter Bank-, Versicherungskaufleute	13 677	4 473	9 204	12 067	1 610	919	13 667	10
Verkehrsberufe	61 198	51 556	9 642	57 495	3 703	957	61 029	168
darunter Berufe des Landverkehrs	35 558	33 909	1 649	34 905	653	271	35 486	72
Organisations-, Verwaltungs-, Büroberufe	137 605	38 200	99 405	117 765	19 840	6 735	137 023	573
darunter Bürofach-, Bürohilfskräfte	97 365	19 399	77 966	82 995	14 370	5 545	97 094	265
Ordnungs-, Sicherheitsberufe	11 992	9 838	2 154	10 784	1 208	106	11 951	41
Schriftwerkschaffende, -ordnende, künstl. Berufe	5 996	2 715	3 281	5 169	827	363	5 775	219
Gesundheitsdienstberufe	57 520	7 271	50 249	44 579	12 941	3 878	57 134	381
darunter Ärzte, Apotheker	6 280	2 572	3 708	5 304	976	28	5 979	297
Sozial- u. Erziehungsberufe, anderw. nicht genannte geistes- u. naturwissenschaftliche Berufe	56 653	12 232	44 421	30 051	26 602	1 488	56 345	303
darunter sozialpflegerische Berufe	33 630	4 316	29 314	18 268	15 362	1 226	33 580	46
Lehrer	19 901	6 591	13 310	9 374	10 527	61	19 739	161
allgemeine Dienstleistungsberufe	36 554	6 630	29 924	25 046	11 508	3 886	36 003	550
darunter Reinigungsberufe	17 213	4 014	13 199	9 347	7 866	221	17 051	162
<b>Zusammen</b>	<b>447 448</b>	<b>153 432</b>	<b>294 016</b>	<b>352 346</b>	<b>95 102</b>	<b>24 115</b>	<b>444 783</b>	<b>2 638</b>
<b>Sonstige Arbeitskräfte</b>	<b>12 034</b>	<b>7 362</b>	<b>4 672</b>	<b>11 370</b>	.	<b>7 677</b>	.	.
<b>Insgesamt <sup>2)</sup></b>	<b>762 694</b>	<b>396 416</b>	<b>366 278</b>	<b>654 795</b>	<b>107 715</b>	<b>54 642</b>	<b>757 940</b>	<b>4 709</b>

1) Klassifizierung der Berufe, Ausgabe 1975 - 2) einschließlich Fälle ohne Berufsangabe

**11. Sozialversicherungspflichtig Beschäftigte am Wohnort in den kreisfreien Städten und Landkreisen am 31.3.2006 nach deutschen und ausländischen Beschäftigten sowie Vollzeit- und Teilzeitbeschäftigten**

Kreisfreie Stadt Landkreis Land (i = insgesamt, w = weiblich)		Insgesamt	Und zwar			
			deutsche	ausländische	Vollzeit- beschäftigte	Teilzeit- beschäftigte
			Beschäftigte			
Stadt Erfurt	i	63 718	62 791	924	54 379	9 298
	w	32 777	32 447	327	25 073	7 682
Stadt Gera	i	31 399	31 183	213	26 830	4 557
	w	15 643	15 565	76	11 722	3 914
Stadt Jena	i	32 527	31 974	550	27 084	5 431
	w	16 398	16 191	206	12 125	4 269
Stadt Suhl	i	13 832	13 723	108	11 903	1 926
	w	6 969	6 925	44	5 327	1 641
Stadt Weimar	i	17 906	17 678	228	15 047	2 841
	w	9 224	9 144	80	6 910	2 305
Stadt Eisenach	i	14 149	13 978	168	12 224	1 923
	w	6 708	6 654	54	5 029	1 678
Eichsfeld	i	38 578	38 452	125	31 988	6 589
	w	18 031	17 990	41	12 000	6 031
Nordhausen	i	29 168	28 991	173	24 782	4 383
	w	13 859	13 803	53	9 898	3 961
Wartburgkreis	i	50 549	50 332	214	43 971	6 573
	w	22 833	22 768	65	16 887	5 943
Unstrut-Hainich-Kreis	i	36 006	35 881	125	30 630	5 374
	w	16 832	16 789	43	12 123	4 708
Kyffhäuserkreis	i	25 561	25 460	99	22 376	3 180
	w	11 703	11 664	38	8 874	2 827
Schmalkalden-Meiningen	i	47 599	47 409	185	41 546	6 043
	w	22 715	22 646	68	17 318	5 394
Gotha	i	48 787	48 532	254	42 483	6 297
	w	22 957	22 865	91	17 475	5 478
Sömmerda	i	25 916	25 848	67	22 643	3 269
	w	12 235	12 208	27	9 326	2 906
Hildburghausen	i	26 420	26 340	80	22 376	4 043
	w	12 668	12 636	32	9 001	3 666
Ilm-Kreis	i	36 854	36 561	291	31 857	4 990
	w	17 304	17 213	90	13 057	4 242
Weimarer Land	i	29 844	29 701	141	25 625	4 212
	w	14 873	14 819	54	11 161	3 707
Sonneberg	i	22 736	22 643	92	20 162	2 570
	w	10 696	10 663	33	8 379	2 314
Saalfeld-Rudolstadt	i	39 781	39 607	172	34 476	5 286
	w	18 867	18 802	65	14 249	4 606
Saale-Holzland-Kreis	i	31 614	31 492	120	27 151	4 457
	w	15 518	15 476	40	11 634	3 882
Saale-Orla-Kreis	i	31 595	31 474	121	26 938	4 655
	w	14 971	14 938	33	10 883	4 088
Greiz	i	36 045	35 895	146	31 071	4 965
	w	17 494	17 431	59	13 118	4 368
Altenburger Land	i	32 110	31 995	113	27 253	4 853
	w	15 003	14 969	34	10 698	4 304
<b>Thüringen</b>	<b>i</b>	<b>762 694</b>	<b>757 940</b>	<b>4 709</b>	<b>654 795</b>	<b>107 715</b>
	<b>w</b>	<b>366 278</b>	<b>364 606</b>	<b>1 653</b>	<b>272 267</b>	<b>93 914</b>

## 12. Sozialversicherungspflichtig Beschäftigte am Wohnort in den kreisfreien Städten und Landkreisen

Schl.- Nr. <sup>1)</sup>	Kreisfreie Stadt Landkreis Land (i = insgesamt, w = weiblich)		Insgesamt <sup>2)</sup>	Darunter				ohne abge- schlossene Berufs- ausbildung
				mit abgeschlossener Berufsausbildung				
				zusammen	davon mit Abschluss an einer			
Berufsfach-/ Fachschule <sup>3)</sup>	Fachhoch- schule <sup>4)</sup>	wissenschaft- lichen Hoch- schule, Uni- versität <sup>5)</sup>						
16 0 51	Stadt Erfurt	i	63 718	48 943	39 177	3 436	6 330	6 050
		w	32 777	25 775	20 951	1 865	2 959	2 762
16 0 52	Stadt Gera	i	31 399	25 125	21 663	1 538	1 924	2 855
		w	15 643	12 839	11 107	857	875	1 225
16 0 53	Stadt Jena	i	32 527	26 839	18 158	1 804	6 877	2 576
		w	16 398	13 717	10 054	833	2 830	1 257
16 0 54	Stadt Suhl	i	13 832	11 183	9 278	708	1 197	1 266
		w	6 969	5 739	4 801	386	552	539
16 0 55	Stadt Weimar	i	17 906	14 323	10 806	828	2 689	1 493
		w	9 224	7 574	5 978	384	1 212	677
16 0 56	Stadt Eisenach	i	14 149	10 897	9 431	573	893	1 495
		w	6 708	5 219	4 578	241	400	678
16 0 61	Eichsfeld	i	38 578	30 092	27 724	1 104	1 264	5 056
		w	18 031	14 236	13 108	573	555	2 291
16 0 62	Nordhausen	i	29 168	22 834	20 301	966	1 567	2 945
		w	13 859	11 082	9 912	407	763	1 169
16 0 63	Wartburgkreis	i	50 549	39 673	36 271	1 542	1 860	6 060
		w	22 833	17 783	16 392	597	794	2 741
16 0 64	Unstrut-Hainich-Kreis	i	36 006	28 691	26 266	829	1 596	3 825
		w	16 832	13 721	12 569	342	810	1 545
16 0 65	Kyffhäuserkreis	i	25 561	19 815	17 973	779	1 063	2 739
		w	11 703	9 196	8 318	339	539	1 062
16 0 66	Schmalkalden-Meiningen	i	47 599	37 946	33 724	2 030	2 192	5 469
		w	22 715	18 295	16 226	1 035	1 034	2 468
16 0 67	Gotha	i	48 787	38 401	34 334	1 758	2 309	4 847
		w	22 957	18 212	16 386	783	1 043	2 153
16 0 68	Sömmerda	i	25 916	19 962	17 962	926	1 074	2 797
		w	12 235	9 491	8 518	468	505	1 213
16 0 69	Hildburghausen	i	26 420	21 332	19 599	707	1 026	3 023
		w	12 668	10 481	9 639	346	496	1 241
16 0 70	Ilm-Kreis	i	36 854	29 046	24 933	1 416	2 697	3 792
		w	17 304	13 809	12 112	676	1 021	1 544
16 0 71	Weimarer Land	i	29 844	23 704	20 734	1 084	1 886	2 655
		w	14 873	12 051	10 670	558	823	1 150
16 0 72	Sonneberg	i	22 736	17 432	15 860	627	945	3 244
		w	10 696	8 205	7 529	261	415	1 405
16 0 73	Saalfeld-Rudolstadt	i	39 781	32 177	28 535	1 541	2 101	4 191
		w	18 867	15 411	13 633	823	955	1 739
16 0 74	Saale-Holzland-Kreis	i	31 614	25 373	21 898	1 243	2 232	3 036
		w	15 518	12 603	11 081	560	962	1 368
16 0 75	Saale-Orla-Kreis	i	31 595	25 291	23 195	922	1 174	3 669
		w	14 971	12 178	11 114	498	566	1 627
16 0 76	Greiz	i	36 045	29 176	26 292	1 276	1 608	3 378
		w	17 494	14 392	13 020	658	714	1 495
16 0 77	Altenburger Land	i	32 110	24 935	22 605	1 016	1 314	3 070
		w	15 003	11 790	10 772	432	586	1 289
<b>16</b>	<b>Thüringen</b>	<b>i</b>	<b>762 694</b>	<b>603 190</b>	<b>526 719</b>	<b>28 653</b>	<b>47 818</b>	<b>79 531</b>
		<b>w</b>	<b>366 278</b>	<b>293 799</b>	<b>258 468</b>	<b>13 922</b>	<b>21 409</b>	<b>34 638</b>

1) Regionalschlüssel gemäß amtlichem Gemeindeverzeichnis - 2) einschl. Fälle "mit unbekannter Ausbildung" bzw. "Angabe nicht möglich" oder "ohne Angabe" Anlernlinge, Praktikanten und Volontäre

**am 31.3.2006 nach Ausbildungsabschlüssen, Altersklassen sowie Auszubildende**

Davon (von Spalte Insgesamt) im Alter von ... bis unter ... Jahren								Darunter (von Spalte Insgesamt) Auszubildende <sup>6)</sup>	Schl.- Nr. <sup>1)</sup>
unter 20	20 bis 25	25 bis 30	30 bis 40	40 bis 50	50 bis 55	55 bis 60	60 und mehr		
2 215 1 028	5 055 2 601	6 744 3 543	14 926 7 422	18 456 9 624	8 272 4 459	5 777 3 134	2 273 966	4 175 1 968	16 0 51
1 195 501	2 528 1 245	2 701 1 312	6 328 3 121	9 717 5 022	4 716 2 413	3 050 1 565	1 164 464	2 135 942	16 0 52
790 359	2 337 1 203	3 860 1 993	8 088 3 876	8 544 4 362	4 099 2 205	3 122 1 694	1 687 706	1 688 809	16 0 53
640 257	1 131 530	1 017 474	2 662 1 315	4 036 2 155	2 150 1 216	1 611 813	585 209	985 426	16 0 54
561 234	1 340 706	1 918 985	4 417 2 196	5 049 2 625	2 238 1 228	1 648 916	735 334	1 133 503	16 0 55
518 229	1 218 564	1 411 676	3 188 1 442	4 291 2 062	1 723 861	1 249 649	551 225	857 415	16 0 56
2 373 915	4 352 2 080	3 982 1 865	8 539 3 832	10 850 5 368	4 731 2 266	3 007 1 436	744 269	3 473 1 460	16 0 61
1 529 542	2 409 1 137	2 566 1 181	6 649 3 121	8 919 4 408	3 872 1 957	2 484 1 230	740 283	2 344 905	16 0 62
2 720 1 044	4 808 2 149	4 845 2 177	11 237 4 948	15 565 7 405	6 350 2 942	3 961 1 821	1 063 347	3 652 1 547	16 0 63
1 784 610	3 189 1 451	3 350 1 514	8 248 3 803	11 031 5 419	4 731 2 337	2 878 1 390	795 308	2 706 1 060	16 0 64
1 442 520	2 273 996	2 235 1 037	5 465 2 476	7 991 3 822	3 406 1 619	2 195 1 031	554 202	2 256 885	16 0 65
2 580 957	4 550 2 056	4 409 2 072	10 288 4 832	14 475 7 320	6 181 3 140	3 911 1 949	1 205 389	3 674 1 486	16 0 66
2 214 867	4 055 1 817	4 255 1 992	10 989 5 097	15 190 7 473	6 567 3 190	4 253 2 079	1 264 442	3 292 1 431	16 0 67
1 321 513	2 286 1 059	2 405 1 136	5 925 2 740	7 672 3 840	3 620 1 788	2 111 977	576 182	1 971 832	16 0 68
1 497 566	2 703 1 237	2 641 1 244	5 726 2 691	7 876 4 027	3 433 1 729	2 017 993	527 181	1 928 803	16 0 69
1 685 675	3 087 1 375	3 412 1 529	8 221 3 815	11 073 5 453	5 015 2 541	3 335 1 569	1 026 347	2 619 1 076	16 0 70
1 401 552	2 545 1 219	2 688 1 336	6 697 3 349	9 213 4 830	4 056 2 065	2 547 1 270	697 252	2 126 893	16 0 71
1 020 386	1 949 840	2 146 1 003	5 120 2 343	6 924 3 439	3 060 1 510	1 984 991	533 184	1 325 536	16 0 72
1 901 715	3 485 1 592	3 491 1 585	8 756 4 085	12 308 6 091	5 426 2 731	3 431 1 680	983 388	2 892 1 207	16 0 73
1 498 630	2 659 1 242	2 675 1 322	6 868 3 323	9 777 5 019	4 320 2 172	2 866 1 467	951 343	2 205 952	16 0 74
1 740 682	2 967 1 335	2 838 1 277	6 818 3 240	9 606 4 763	4 248 2 101	2 719 1 326	659 247	2 315 970	16 0 75
1 735 672	2 953 1 338	3 092 1 478	7 788 3 817	11 222 5 730	5 202 2 595	3 074 1 499	979 365	2 521 1 040	16 0 76
1 598 676	2 639 1 174	2 765 1 253	7 122 3 237	9 633 4 632	4 579 2 290	2 932 1 424	842 317	2 370 1 067	16 0 77
<b>35 957 14 130</b>	<b>66 518 30 946</b>	<b>71 446 33 984</b>	<b>170 065 80 121</b>	<b>229 418 114 889</b>	<b>101 995 51 355</b>	<b>66 162 32 903</b>	<b>21 133 7 950</b>	<b>54 642 23 213</b>	<b>16</b>

- 3) einschl. abgeschlossene Lehr- und Anlernausbildung - 4) einschl. Ingenieurschulen - 5) einschl. Lehrerausbildung - 6) einschl.

**Anhang**

Gliederung der Wirtschaftsbereiche für Veröffentlichungszwecke innerhalb der  
Beschäftigtenstatistik

Wirtschaftsbereich	Nr. der Klassifikation <sup>1)</sup>
<b>Land- und Forstwirtschaft; Fischerei</b>	<b>A + B</b>
Land- und Forstwirtschaft	A
Fischerei und Fischzucht	B
<b>Produzierendes Gewerbe</b>	<b>C - F</b>
Bergbau und Gewinnung von Steinen und Erden	C
Verarbeitendes Gewerbe	D
Energie- und Wasserversorgung	E
Baugewerbe	F
<b>Handel, Gastgewerbe und Verkehr</b>	<b>G - I</b>
Handel; Instandhaltung und Reparatur von	
Kraftfahrzeugen und Gebrauchsgütern	G
Gastgewerbe	H
Verkehr und Nachrichtenübermittlung	I
<b>Sonstige Dienstleistungen</b>	<b>J - Q</b>
Kredit- und Versicherungsgewerbe	J
Grundstücks- und Wohnungswesen, Vermietung	
beweglicher Sachen, Erbringung von Dienst-	
leistungen überwiegend für Unternehmen	K
Öffentliche Verwaltung u.Ä.	L + Q
Öffentliche Verwaltung, Verteidigung, Sozialversicherung	L
Öffentliche und private Dienstleistungen	
(ohne öffentliche Verwaltung)	M - P
Erziehung und Unterricht	M
Gesundheits-, Veterinär- und Sozialwesen	N
Erbringung von sonstigen öffentlichen und persönlichen	
Dienstleistungen	O
Private Haushalte	P
Exterritoriale Organisationen und Körperschaften	Q

<sup>1)</sup> Klassifikation der Wirtschaftszweige, Ausgabe 2003 (WZ 2003); die Positionen A,B,L und Q werden in diesem Statistischen Bericht nicht einzeln ausgewiesen