

# Statistischer Bericht

AVI - j / 06

**Erwerbstätige  
in Thüringen  
1996 bis 2006  
nach Kreisen**  
- Jahresdurchschnittsberechnung -  
Berechnungsstand: 8.5.2008

Bestell - Nr. 01 608

## Zeichenerklärung

- 0 weniger als die Hälfte von 1 in der letzten besetzten Stelle, jedoch mehr als nichts
- nichts vorhanden (genau Null)
- . Zahlenwert unbekannt oder geheim zu halten
- ... Angabe fällt später an
- / Zahlenwert nicht sicher genug
- x Tabellenfach gesperrt, weil Aussage nicht sinnvoll
- ( ) Aussagewert eingeschränkt
- r berichtigte Zahl
- p vorläufige Zahl

Anmerkung: Abweichungen in den Summen erklären sich aus dem Runden von Einzelwerten.

Herausgeber:

Thüringer Landesamt für Statistik  
Europaplatz 3, 99091 Erfurt  
Postfach 90 01 63, 99104 Erfurt

Telefon: 0361 37-84642/84647  
Telefax: 0361 37-84699  
Internet: [www.statistik.thueringen.de](http://www.statistik.thueringen.de)  
E-Mail: [auskunft@statistik.thueringen.de](mailto:auskunft@statistik.thueringen.de)

Auskunft erteilt:

Referat: Volkswirtschaftliche Gesamtrechnungen, Erwerbstätigkeit,  
Umweltökonomische Gesamtrechnungen, Außenhandel

Telefon: 0361 37-84212

Herausgegeben im Juni 2008

Heft-Nr.: 133 / 08  
Preis: 11,25 EUR

© Thüringer Landesamt für Statistik, Erfurt, 2008

Für nichtgewerbliche Zwecke sind Vervielfältigung und unentgeltliche Verbreitung, auch auszugsweise, mit Quellenangabe gestattet. Die Verbreitung, auch auszugsweise, über elektronische Systeme/Datenträger bedarf der vorherigen Zustimmung.  
Alle übrigen Rechte bleiben vorbehalten.

## Inhaltsverzeichnis

	Seite
<b>Vorbemerkungen</b>	3
<b>Grafiken</b>	
1. Erwerbstätige 2001 bis 2006 nach Kreisen	6
2. Erwerbstätige 2001 bis 2006 nach der Stellung im Beruf	8
<b>Tabellen</b>	
1. Erwerbstätige 1996 bis 2006 nach Kreisen	9
2. Arbeitnehmer 1996 bis 2006 nach Kreisen	12
3. Selbstständige und mithelfende Familienangehörige 1996 bis 2006 nach Kreisen	15
4. Erwerbstätige 1996 nach Wirtschaftsbereichen und Kreisen	18
5. Erwerbstätige 1997 nach Wirtschaftsbereichen und Kreisen	22
6. Erwerbstätige 1998 nach Wirtschaftsbereichen und Kreisen	26
7. Erwerbstätige 1999 nach Wirtschaftsbereichen und Kreisen	30
8. Erwerbstätige 2000 nach Wirtschaftsbereichen und Kreisen	34
9. Erwerbstätige 2001 nach Wirtschaftsbereichen und Kreisen	38
10. Erwerbstätige 2002 nach Wirtschaftsbereichen und Kreisen	42
11. Erwerbstätige 2003 nach Wirtschaftsbereichen und Kreisen	46
12. Erwerbstätige 2004 nach Wirtschaftsbereichen und Kreisen	50
13. Erwerbstätige 2005 nach Wirtschaftsbereichen und Kreisen	54
14. Erwerbstätige 2006 nach Wirtschaftsbereichen und Kreisen	58
15. Arbeitnehmer 1996 nach Wirtschaftsbereichen und Kreisen	62
16. Arbeitnehmer 1997 nach Wirtschaftsbereichen und Kreisen	66
17. Arbeitnehmer 1998 nach Wirtschaftsbereichen und Kreisen	70
18. Arbeitnehmer 1999 nach Wirtschaftsbereichen und Kreisen	74
19. Arbeitnehmer 2000 nach Wirtschaftsbereichen und Kreisen	78
20. Arbeitnehmer 2001 nach Wirtschaftsbereichen und Kreisen	82

	Seite
21. Arbeitnehmer 2002 nach Wirtschaftsbereichen und Kreisen	86
22. Arbeitnehmer 2003 nach Wirtschaftsbereichen und Kreisen	90
23. Arbeitnehmer 2004 nach Wirtschaftsbereichen und Kreisen	94
24. Arbeitnehmer 2005 nach Wirtschaftsbereichen und Kreisen	98
25. Arbeitnehmer 2006 nach Wirtschaftsbereichen und Kreisen	102
26. Selbstständige und mithelfende Familienangehörige 1996 nach Wirtschaftsbereichen und Kreisen	106
27. Selbstständige und mithelfende Familienangehörige 1997 nach Wirtschaftsbereichen und Kreisen	110
28. Selbstständige und mithelfende Familienangehörige 1998 nach Wirtschaftsbereichen und Kreisen	114
29. Selbstständige und mithelfende Familienangehörige 1999 nach Wirtschaftsbereichen und Kreisen	118
30. Selbstständige und mithelfende Familienangehörige 2000 nach Wirtschaftsbereichen und Kreisen	122
31. Selbstständige und mithelfende Familienangehörige 2001 nach Wirtschaftsbereichen und Kreisen	126
32. Selbstständige und mithelfende Familienangehörige 2002 nach Wirtschaftsbereichen und Kreisen	130
33. Selbstständige und mithelfende Familienangehörige 2003 nach Wirtschaftsbereichen und Kreisen	134
34. Selbstständige und mithelfende Familienangehörige 2004 nach Wirtschaftsbereichen und Kreisen	138
35. Selbstständige und mithelfende Familienangehörige 2005 nach Wirtschaftsbereichen und Kreisen	142
36. Selbstständige und mithelfende Familienangehörige 2006 nach Wirtschaftsbereichen und Kreisen	146

## **Vorbemerkungen**

Mit diesem Statistischen Bericht werden für Thüringen Kreisergebnisse für die Erwerbstätigen im Inland (am Arbeitsort) nach dem **Europäischen System Volkswirtschaftlicher Gesamtrechnungen (ESVG 1995)** vorgelegt.

Die Rechtsgrundlage für die Berechnung regionaler Erwerbstätigenzahlen in den Ländern der Europäischen Union ist die „Verordnung (EG) Nr. 2223/96 des Rates vom 25. Juni 1996 zum Europäischen System Volkswirtschaftlicher Gesamtrechnungen auf nationaler und regionaler Ebene in der Europäischen Gemeinschaft“ (ESVG - Verordnung).

Die vorliegenden Ergebnisse unterscheiden sich von früheren Angaben (Statistischer Bericht des Thüringer Landesamtes für Statistik „Erwerbstätige in Thüringen 1991 bis 2004 nach Kreisen“ - vorläufige Jahresdurchschnittsberechnungen - Berechnungsstand: 14.4.2005) und sind mit diesen nicht mehr vergleichbar. Bedingt durch die Revision 2005 in den volkswirtschaftlichen Gesamtrechnungen wurden alle Jahre seit 1991 neu berechnet. Grundlage für die Überarbeitung der Ergebnisse zur Erwerbstätigkeit im Rahmen dieser Revision waren insbesondere Angaben aus erwerbsstatistischen Quellen, die bisher nicht zur Verfügung standen, wie z.B. die Zahl der Beschäftigten in Zusatzjobs (Ein-Euro-Jobs). Nach dem Erwerbskonzept der International Labour Organization (ILO) zählen auch diese Personen zu den Erwerbstätigen. Weiterhin fand ein Umstieg auf die Wirtschaftszweigsystematik WZ 2003 (NACE Rev.1.1) statt. Zusätzlich ergaben sich Änderungen bei den Arbeitnehmern im Handel und im Baugewerbe.

Revidierte Kreisergebnisse für die Erwerbstätigen im Inland (am Arbeitsort) in Thüringen für die Jahre 1991 bis 1995 finden Sie im Statistischen Bericht des Thüringer Landesamtes für Statistik „Erwerbstätige in Thüringen 1991 bis 2004 nach Kreisen“ - vorläufige Jahresdurchschnittsberechnungen - Berechnungsstand: 28.4.2006.

Dieser Bericht weist die Erwerbstätigen im Inland in den Kreisen des Landes Thüringen nach 7 Wirtschaftsbereichen und nach 2 Stellungen im Beruf aus, für die Selbstständigen und mithelfenden Familienangehörigen sowie für die Arbeitnehmer.

Die vorliegenden Ergebnisse wurden im Thüringer Landesamt für Statistik nach den einheitlichen Methoden des Arbeitskreises „Erwerbstätigenrechnung des Bundes und der Länder“ berechnet. Die Mitglieder des Arbeitskreises sind die Statistischen Landesämter der Bundesrepublik Deutschland.

## **Begriffserläuterungen**

### **Erwerbstätige**

Die Darstellung der Erwerbstätigen erfolgt in diesem Bericht als jahresdurchschnittliche Größe nach dem Inlandskonzept (Arbeitsortkonzept).

Als Erwerbstätige werden alle Personen angesehen, die einer Erwerbstätigkeit oder auch mehreren Erwerbstätigkeiten nachgehen, unabhängig von der Dauer der tatsächlich geleisteten oder vertragsmäßig zu leistenden wöchentlichen Arbeitszeit. Für die Zuordnung als Erwerbstätiger ist es unerheblich, ob aus dieser Tätigkeit der überwiegende Lebensunterhalt bestritten wird oder nicht. Zu den Erwerbstätigen gehören auch Soldaten (einschließlich der Wehr- und Zivildienstleistenden). Nicht zu den Erwerbstätigen rechnen Personen in ihrer Eigenschaft als Grundstücks-, Haus- und Wohnungseigentümer oder als Eigentümer von Wertpapieren und ähnlichen Vermögenswerten. Im Fall mehrerer (gleichzeitiger) Tätigkeiten wird der Erwerbstätige nur einmal gezählt, sowohl für die Zuordnung nach der Stellung im Beruf als auch für die Zuordnung auf Wirtschaftsbereiche wird die zeitlich überwiegende Tätigkeit zugrunde gelegt.

Nach der Stellung im Beruf wird unterschieden zwischen Selbstständigen und mithelfenden Familienangehörigen sowie Arbeitnehmern.

### **Selbstständige**

Zu den Selbstständigen gehören tätige Eigentümer in Einzelunternehmen und Personengesellschaften, selbstständige Landwirte (auch Pächter), selbstständige Handwerker, selbstständige Ärzte, Anwälte und andere freiberuflich Tätige, selbstständige Handels- und Versicherungsvertreter, Hausgewerbetreibende, Zwischenmeister, selbstständige Lehrer und Musiker, selbstständige Artisten, Hebammen mit Niederlassungserlaubnis, in der Kranken- und Kinderpflege selbstständig tätige Personen u.Ä. Nicht zu den Selbstständigen zählen Personen, die gleichzeitig als Haupttätigkeit in einem Arbeits- oder Dienstverhältnis stehen und lediglich innerhalb ihres Arbeitsbereiches selbstständig disponieren können. Zu den mithelfenden Familienangehörigen werden alle Personen gerechnet, die regelmäßig unentgeltlich in einem Betrieb mitarbeiten, der von einem Familienmitglied als Selbstständigen geleitet wird, soweit nicht gleichzeitig eine andere Haupttätigkeit vorliegt, zum Beispiel in einem Arbeits- oder Dienstverhältnis.

### **Arbeitnehmer**

Als Arbeitnehmer zählt, wer als Arbeiter, Angestellter, Beamter, Richter, Berufssoldat, Soldat auf Zeit, Wehr- oder Zivildienstleistender, Auszubildender, Praktikant oder Volontär in einem Arbeits- oder Dienstverhältnis steht und hauptsächlich diese Tätigkeit ausübt. Eingeschlossen sind auch Heimarbeiter.

### **Inlandskonzept (Arbeitsortkonzept)**

Bei den vorgelegten Ergebnissen für die Erwerbstätigen im Inland (am Arbeitsort) in den Kreisen Thüringens bleiben jeweils die Auspendler in andere Kreise des Landes Thüringen, in andere Bundesländer und in das Ausland unberücksichtigt, Einpendler in den Kreis sind einbezogen. Es werden also stets die Erwerbstätigen berücksichtigt, die in dem betrachteten Kreis Thüringens ihren Arbeitsplatz haben.

Entsprechendes gilt für die Erwerbstätigen im Inland des Landes Thüringen.

### **Hinweise**

Die in dem vorliegenden Bericht enthaltenen Ergebnisse für die Jahre 1996 bis 2006 sind auf den Berechnungsstand August 2007 des Statistischen Bundesamtes abgestimmt.

Die vorliegenden Kreisergebnisse für die Jahre 1996 bis 2006 wurden am 8.5.2008 veröffentlicht.

Die Ergebnisse werden in Tausend Personen mit einer Nachkommastelle dargestellt.

Bei der Addition von Ergebnissen können Abweichungen durch **Rundungen** entstehen.

Die Veränderungsdaten gegenüber dem Vorjahr wurden von den ungerundeten Werten errechnet.

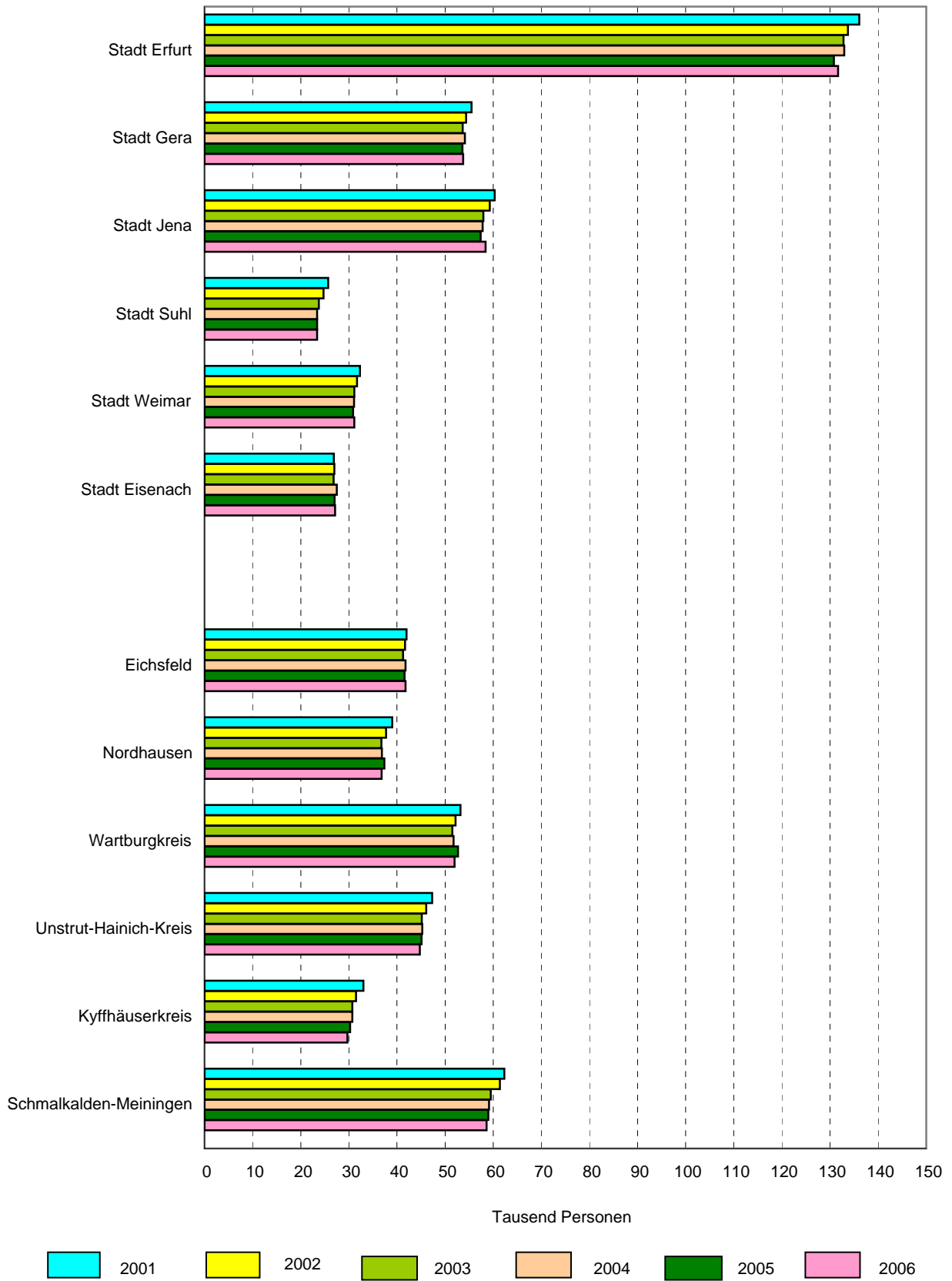
Für die in diesem Statistischen Bericht veröffentlichten Ergebnisse gilt der **aktuelle Gebietsstand**.

**Klassifikation der Wirtschaftszweige ( WZ 2003 )**

<b>A 3</b>	<b>A 6</b>	<b>A 17</b>
<p>A+B Land- und Forstwirtschaft; Fischerei</p> <p>C-F Produzierendes Gewerbe</p> <p>G-P Dienstleistungsbereiche</p>	<p>A+B Land- und Forstwirtschaft; Fischerei</p> <p>C-E Produzierendes Gewerbe ohne Baugewerbe</p> <p>F Baugewerbe</p> <p>G-I Handel, Gastgewerbe und Verkehr</p> <p>J+K Finanzierung, Vermietung und Unternehmensdienst- leister</p> <p>L-P Öffentliche und private Dienstleister</p>	<p>A Land- und Forstwirtschaft</p> <p>B Fischerei und Fischzucht</p> <p>C Bergbau und Gewinnung von Steinen und Erden</p> <p>D Verarbeitendes Gewerbe</p> <p>E Energie und Wasserversorgung</p> <p>F Baugewerbe</p> <p>G Handel; Reparatur von Kraftfahr- zeugen und Gebrauchsgütern</p> <p>H Gastgewerbe</p> <p>I Verkehr und Nachrichtenüber- mittlung</p> <p>J Kredit- und Versicherungsgewerbe</p> <p>K Grundstückswesen, Vermietung Unternehmensdienstleister</p> <p>L Öffentl. Verwaltung, Verteidigung, Sozialversicherung</p> <p>M Erziehung und Unterricht</p> <p>N Gesundheits-, Veterinär- und Sozialwesen</p> <p>O Sonstigen öffentliche und private Dienstleister</p> <p>P Häusliche Dienste</p>
		<p>Q Exterritoriale Organisationen und Körperschaften</p>

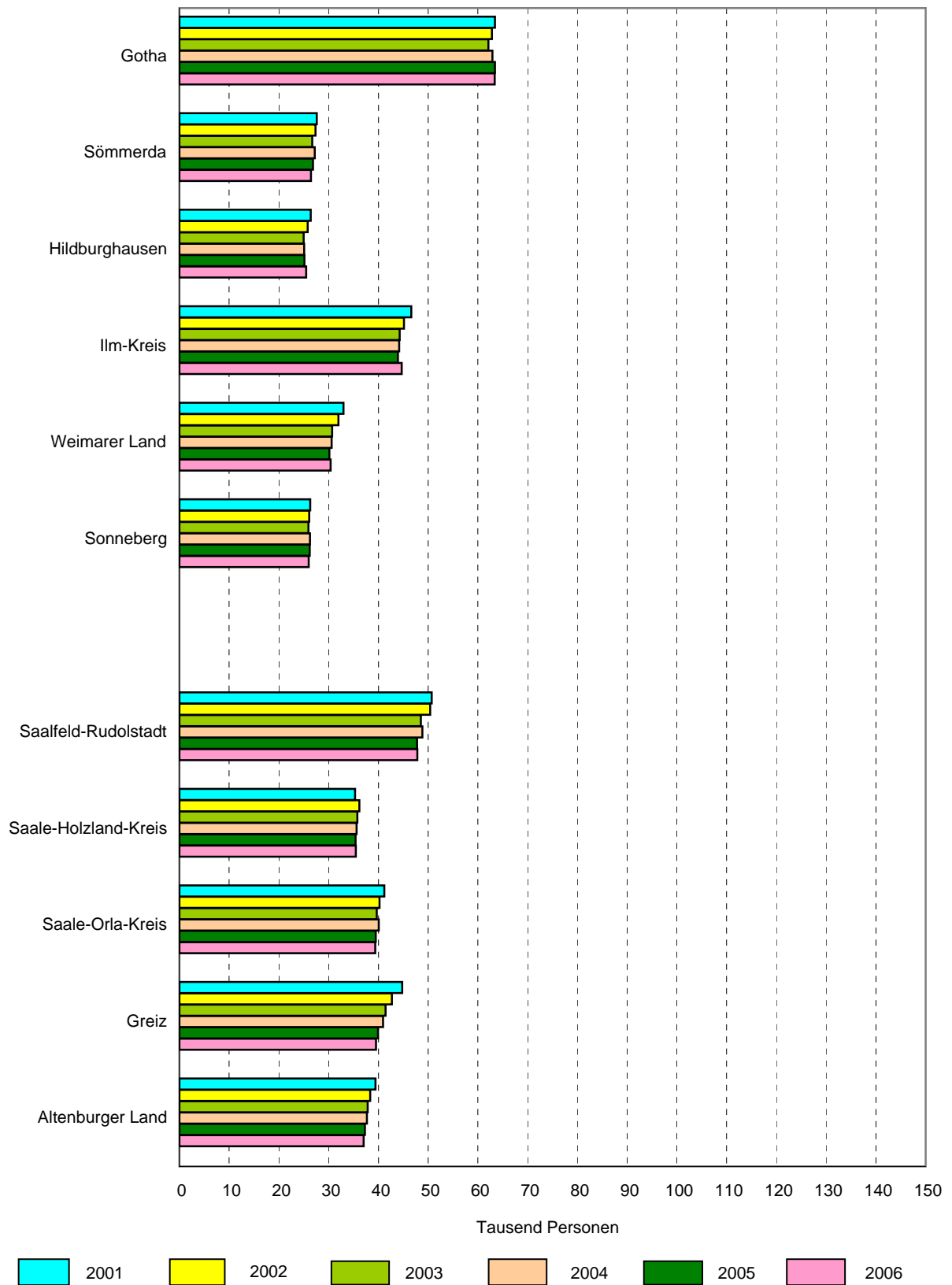
In den Erwerbstätigenrechnungen ist der Wirtschaftsabschnitt Q in den Ergebnissen der Erwerbstätigen im Inland (am Arbeitsort) nicht enthalten. Er wird hier dem Ausland zugeordnet.

### 1. Erwerbstätige 2001 bis 2006 nach Kreisen

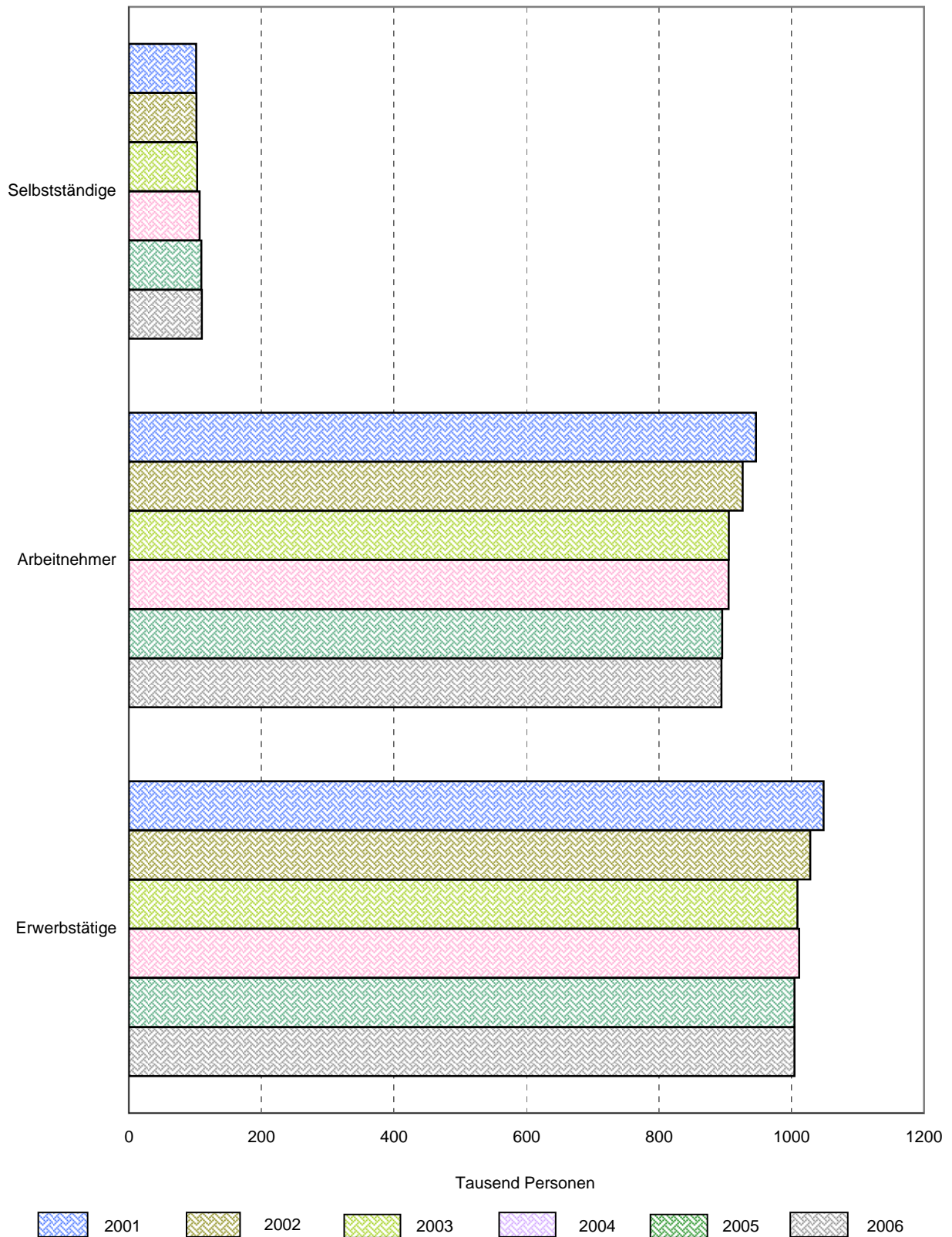




### Noch 1. Erwerbstätige 2001 bis 2006 nach Kreisen



## 2. Erwerbstätige 2001 bis 2006 nach der Stellung im Beruf



1. Erwerbstätige 1996 bis 2006 nach Kreisen

Kreisfreie Stadt Landkreis Land	1996	1997	1998	1999	2000	2001	2002	2003	2004	2005	2006
	<b>Tausend Personen</b>										
Stadt Erfurt	139,0	135,3	136,7	137,0	137,6	136,1	133,7	132,8	132,9	130,8	131,7
Stadt Gera	57,1	55,2	55,1	57,4	57,3	55,5	54,4	53,7	54,1	53,6	53,7
Stadt Jena	54,2	54,6	55,8	57,3	58,8	60,3	59,3	57,9	57,8	57,4	58,4
Stadt Suhl	25,9	25,8	26,1	26,5	25,8	25,7	24,7	23,8	23,4	23,4	23,4
Stadt Weimar	31,0	30,7	31,4	32,4	32,5	32,3	31,7	31,1	31,1	30,9	31,1
Stadt Eisenach	27,8	27,5	28,2	27,9	27,3	26,9	27,0	26,8	27,5	27,1	27,1
Eichsfeld	40,0	40,3	41,4	42,0	42,0	42,0	41,7	41,2	41,8	41,6	41,8
Nordhausen	43,8	40,9	40,6	41,5	40,8	39,0	37,7	36,7	36,9	37,4	36,8
Wartburgkreis	48,8	49,1	51,3	52,9	54,0	53,2	52,2	51,5	51,8	52,7	52,0
Unstrut-Hainich-Kreis	47,0	46,3	48,0	49,2	48,6	47,3	46,1	45,1	45,3	45,1	44,7
Kyffhäuserkreis	37,0	35,3	36,5	37,1	35,6	33,0	31,5	30,7	30,7	30,2	29,7
Schmalkalden-Meiningen	60,2	60,9	62,8	64,1	63,0	62,3	61,4	59,5	59,1	59,0	58,6
Gotha	60,8	60,5	61,9	63,6	64,3	63,4	62,8	62,1	62,9	63,4	63,4
Sömmerda	25,9	25,9	27,3	27,7	27,7	27,6	27,4	26,7	27,2	26,9	26,5
Hildburghausen	25,0	25,5	26,6	27,0	26,5	26,4	25,8	25,0	25,1	25,1	25,5
Ilm-Kreis	44,6	45,2	46,7	47,0	46,6	46,6	45,2	44,3	44,2	43,9	44,7
Weimarer Land	32,3	31,5	31,6	33,1	32,7	33,0	32,0	30,7	30,6	30,1	30,4
Sonneberg	25,0	25,3	26,3	26,6	26,5	26,3	26,1	25,9	26,2	26,2	26,0
Saalfeld-Rudolstadt	52,1	50,9	53,0	52,8	51,5	50,7	50,4	48,5	48,8	47,8	47,8
Saale-Holzland-Kreis	35,9	36,4	36,8	36,9	36,0	35,3	36,1	35,8	35,6	35,4	35,5
Saale-Orla-Kreis	40,7	40,9	41,9	42,6	41,9	41,2	40,2	39,7	40,1	39,5	39,4
Greiz	48,3	47,4	48,1	48,3	46,2	44,8	42,7	41,5	40,9	39,9	39,5
Altenburger Land	40,3	39,5	40,3	41,1	40,4	39,4	38,4	37,9	37,7	37,3	37,0
<b>Thüringen</b>	<b>1 042,9</b>	<b>1 030,8</b>	<b>1 054,4</b>	<b>1 072,0</b>	<b>1 063,7</b>	<b>1 048,3</b>	<b>1 028,4</b>	<b>1 008,9</b>	<b>1 011,7</b>	<b>1 004,6</b>	<b>1 004,7</b>
kreisfreie Städte	335,1	329,1	333,3	338,5	339,4	336,9	330,8	326,1	326,9	323,1	325,5
Landkreise	707,8	701,7	721,1	733,5	724,3	711,4	697,7	682,7	684,9	681,5	679,2

Noch: 1. Erwerbstätige 1996 bis 2006 nach Kreisen

Kreisfreie Stadt Landkreis Land	1997	1998	1999	2000	2001	2002	2003	2004	2005	2006
	<b>Veränderung gegenüber dem Vorjahr in %</b>									
Stadt Erfurt	- 2,7	1,0	0,2	0,4	- 1,0	- 1,8	- 0,7	0,1	- 1,6	0,7
Stadt Gera	- 3,4	- 0,2	4,2	- 0,2	- 3,2	- 2,0	- 1,3	0,9	- 1,0	0,3
Stadt Jena	0,7	2,2	2,6	2,7	2,6	- 1,8	- 2,2	- 0,3	- 0,7	1,8
Stadt Suhl	- 0,4	0,9	1,6	- 2,5	- 0,6	- 3,7	- 3,8	- 1,6	- 0,1	- 0,0
Stadt Weimar	- 1,0	2,2	3,3	0,2	- 0,7	- 1,8	- 1,8	- 0,2	- 0,7	0,8
Stadt Eisenach	- 1,2	2,8	- 1,4	- 1,9	- 1,5	0,2	- 0,6	2,6	- 1,7	0,3
Eichsfeld	0,6	2,8	1,4	0,1	- 0,1	- 0,8	- 1,0	1,3	- 0,5	0,5
Nordhausen	- 6,6	- 0,9	2,3	- 1,6	- 4,5	- 3,2	- 2,7	0,3	1,3	- 1,5
Wartburgkreis	0,6	4,5	3,2	2,0	- 1,5	- 1,9	- 1,4	0,5	1,8	- 1,4
Unstrut-Hainich-Kreis	- 1,5	3,7	2,3	- 1,2	- 2,6	- 2,6	- 2,1	0,3	- 0,4	- 0,8
Kyffhäuserkreis	- 4,7	3,5	1,7	- 4,0	- 7,4	- 4,5	- 2,4	- 0,1	- 1,5	- 1,8
Schmalkalden-Meiningen	1,1	3,1	2,1	- 1,8	- 1,0	- 1,5	- 3,0	- 0,6	- 0,3	- 0,6
Gotha	- 0,6	2,4	2,9	1,1	- 1,5	- 0,8	- 1,2	1,3	0,8	- 0,1
Sömmerda	0,0	5,4	1,4	- 0,1	- 0,5	- 0,7	- 2,5	2,0	- 1,4	- 1,5
Hildburghausen	2,2	4,2	1,5	- 2,0	- 0,3	- 2,4	- 3,1	0,3	0,3	1,4
Ilm-Kreis	1,2	3,5	0,5	- 0,7	- 0,0	- 3,1	- 2,0	- 0,1	- 0,6	1,8
Weimarer Land	- 2,4	0,2	4,9	- 1,1	0,9	- 3,2	- 4,1	- 0,3	- 1,5	0,9
Sonneberg	1,2	3,7	1,3	- 0,4	- 0,8	- 0,8	- 0,7	1,2	- 0,1	- 0,8
Saalfeld-Rudolstadt	- 2,2	4,0	- 0,4	- 2,4	- 1,6	- 0,5	- 3,7	0,6	- 2,2	0,1
Saale-Holzland-Kreis	1,4	1,2	0,2	- 2,5	- 1,9	2,4	- 1,1	- 0,4	- 0,6	0,1
Saale-Orla-Kreis	0,3	2,6	1,7	- 1,7	- 1,6	- 2,3	- 1,5	1,0	- 1,4	- 0,3
Greiz	- 1,9	1,6	0,3	- 4,4	- 3,0	- 4,7	- 2,9	- 1,2	- 2,5	- 1,0
Altenburger Land	- 1,9	2,1	1,9	- 1,8	- 2,5	- 2,5	- 1,3	- 0,5	- 1,0	- 0,7
<b>Thüringen</b>	<b>- 1,2</b>	<b>2,3</b>	<b>1,7</b>	<b>- 0,8</b>	<b>- 1,4</b>	<b>- 1,9</b>	<b>- 1,9</b>	<b>0,3</b>	<b>- 0,7</b>	<b>0,0</b>
kreisfreie Städte	- 1,8	1,3	1,6	0,3	- 0,7	- 1,8	- 1,4	0,2	- 1,1	0,7
Landkreise	- 0,9	2,8	1,7	- 1,3	- 1,8	- 1,9	- 2,1	0,3	- 0,5	- 0,3

Noch: 1. Erwerbstätige 1996 bis 2006 nach Kreisen

Kreisfreie Stadt Landkreis Land	1996	1997	1998	1999	2000	2001	2002	2003	2004	2005	2006
	<b>Anteil an Thüringen in %</b>										
Stadt Erfurt	13,3	13,1	13,0	12,8	12,9	13,0	13,0	13,2	13,1	13,0	13,1
Stadt Gera	5,5	5,4	5,2	5,4	5,4	5,3	5,3	5,3	5,4	5,3	5,3
Stadt Jena	5,2	5,3	5,3	5,3	5,5	5,8	5,8	5,7	5,7	5,7	5,8
Stadt Suhl	2,5	2,5	2,5	2,5	2,4	2,5	2,4	2,4	2,3	2,3	2,3
Stadt Weimar	3,0	3,0	3,0	3,0	3,1	3,1	3,1	3,1	3,1	3,1	3,1
Stadt Eisenach	2,7	2,7	2,7	2,6	2,6	2,6	2,6	2,7	2,7	2,7	2,7
Eichsfeld	3,8	3,9	3,9	3,9	4,0	4,0	4,1	4,1	4,1	4,1	4,2
Nordhausen	4,2	4,0	3,8	3,9	3,8	3,7	3,7	3,6	3,6	3,7	3,7
Wartburgkreis	4,7	4,8	4,9	4,9	5,1	5,1	5,1	5,1	5,1	5,2	5,2
Unstrut-Hainich-Kreis	4,5	4,5	4,6	4,6	4,6	4,5	4,5	4,5	4,5	4,5	4,5
Kyffhäuserkreis	3,5	3,4	3,5	3,5	3,3	3,1	3,1	3,0	3,0	3,0	3,0
Schmalkalden-Meiningen	5,8	5,9	6,0	6,0	5,9	5,9	6,0	5,9	5,8	5,9	5,8
Gotha	5,8	5,9	5,9	5,9	6,0	6,0	6,1	6,2	6,2	6,3	6,3
Sömmerda	2,5	2,5	2,6	2,6	2,6	2,6	2,7	2,6	2,7	2,7	2,6
Hildburghausen	2,4	2,5	2,5	2,5	2,5	2,5	2,5	2,5	2,5	2,5	2,5
Ilm-Kreis	4,3	4,4	4,4	4,4	4,4	4,4	4,4	4,4	4,4	4,4	4,4
Weimarer Land	3,1	3,1	3,0	3,1	3,1	3,2	3,1	3,0	3,0	3,0	3,0
Sonneberg	2,4	2,5	2,5	2,5	2,5	2,5	2,5	2,6	2,6	2,6	2,6
Saalfeld-Rudolstadt	5,0	4,9	5,0	4,9	4,8	4,8	4,9	4,8	4,8	4,8	4,8
Saale-Holzland-Kreis	3,4	3,5	3,5	3,4	3,4	3,4	3,5	3,5	3,5	3,5	3,5
Saale-Orla-Kreis	3,9	4,0	4,0	4,0	3,9	3,9	3,9	3,9	4,0	3,9	3,9
Greiz	4,6	4,6	4,6	4,5	4,3	4,3	4,2	4,1	4,0	4,0	3,9
Altenburger Land	3,9	3,8	3,8	3,8	3,8	3,8	3,7	3,8	3,7	3,7	3,7
<b>Thüringen</b>	<b>100</b>	<b>100</b>	<b>100</b>	<b>100</b>	<b>100</b>	<b>100</b>	<b>100</b>	<b>100</b>	<b>100</b>	<b>100</b>	<b>100</b>
kreisfreie Städte	32,1	31,9	31,6	31,6	31,9	32,1	32,2	32,3	32,3	32,2	32,4
Landkreise	67,9	68,1	68,4	68,4	68,1	67,9	67,8	67,7	67,7	67,8	67,6

2. Arbeitnehmer 1996 bis 2006 nach Kreisen

Kreisfreie Stadt Landkreis Land	1996	1997	1998	1999	2000	2001	2002	2003	2004	2005	2006
	<b>Tausend Personen</b>										
Stadt Erfurt	131,4	128,0	129,3	129,3	129,3	127,2	125,1	123,8	123,6	121,1	121,8
Stadt Gera	53,3	51,2	50,9	53,1	52,8	50,8	49,8	48,8	49,1	48,3	48,5
Stadt Jena	51,1	51,5	52,7	54,0	55,3	56,6	55,6	54,1	53,8	53,3	54,1
Stadt Suhl	24,1	23,9	24,0	24,4	23,8	23,6	22,6	21,6	21,2	21,2	21,2
Stadt Weimar	28,8	28,5	29,1	30,0	30,0	29,6	29,0	28,4	28,3	28,0	28,1
Stadt Eisenach	25,9	25,6	26,3	26,0	25,4	24,9	24,9	24,8	25,4	24,9	24,9
Eichsfeld	35,8	36,1	37,0	37,2	37,0	36,6	36,1	35,5	35,8	35,3	35,5
Nordhausen	40,4	37,6	37,1	37,9	37,1	35,2	34,0	32,7	32,7	33,2	32,6
Wartburgkreis	43,9	44,1	46,0	47,7	48,4	47,3	46,3	45,5	45,6	46,3	45,5
Unstrut-Hainich-Kreis	42,8	42,0	43,4	44,5	43,8	42,2	41,1	40,2	40,1	39,8	39,4
Kyffhäuserkreis	33,9	32,1	33,1	33,6	31,9	29,3	27,7	27,2	27,1	26,6	26,1
Schmalkalden-Meiningen	54,3	54,9	56,4	57,6	56,3	55,5	54,3	52,6	52,0	51,7	51,4
Gotha	55,3	55,0	56,3	57,8	58,3	57,0	56,4	55,6	56,2	56,4	56,5
Sömmerda	23,5	23,4	24,6	24,9	24,8	24,5	24,3	23,6	24,0	23,6	23,2
Hildburghausen	22,5	23,0	23,9	24,2	23,6	23,5	22,8	22,0	22,0	22,0	22,2
Ilm-Kreis	40,3	40,7	42,1	42,2	41,7	41,4	40,2	39,3	39,2	38,8	39,5
Weimarer Land	29,3	28,5	28,5	29,9	29,4	29,6	28,5	27,2	27,0	26,6	26,7
Sonneberg	22,4	22,7	23,6	23,8	23,6	23,2	22,9	22,5	22,7	22,5	22,3
Saalfeld-Rudolstadt	47,3	45,9	47,8	47,4	46,1	45,1	44,9	43,0	43,1	42,0	41,9
Saale-Holzland-Kreis	32,7	33,1	33,4	33,5	32,5	31,7	32,5	32,1	31,9	31,6	31,6
Saale-Orla-Kreis	36,6	36,7	37,8	38,4	37,6	36,9	35,8	35,1	35,3	34,6	34,5
Greiz	43,5	42,5	43,1	43,2	40,7	39,3	37,4	36,2	35,5	34,3	34,0
Altenburger Land	36,7	36,0	36,8	37,3	36,5	35,4	34,3	33,8	33,5	33,0	32,7
<b>Thüringen</b>	<b>955,7</b>	<b>942,8</b>	<b>963,0</b>	<b>978,0</b>	<b>965,6</b>	<b>946,6</b>	<b>926,4</b>	<b>905,5</b>	<b>905,1</b>	<b>895,3</b>	<b>894,4</b>
kreisfreie Städte	314,7	308,6	312,3	316,8	316,4	312,8	307,1	301,6	301,4	296,8	298,7
Landkreise	641,1	634,2	650,7	661,1	649,2	633,8	619,3	604,0	603,7	598,5	595,7

Noch: 2. Arbeitnehmer 1996 bis 2006 nach Kreisen

Kreisfreie Stadt Landkreis Land	1997	1998	1999	2000	2001	2002	2003	2004	2005	2006
	<b>Veränderung gegenüber dem Vorjahr in %</b>									
Stadt Erfurt	- 2,6	1,0	0,0	- 0,0	- 1,6	- 1,7	- 1,0	- 0,2	- 2,0	0,5
Stadt Gera	- 4,0	- 0,4	4,2	- 0,5	- 3,7	- 2,0	- 2,0	0,6	- 1,5	0,4
Stadt Jena	0,7	2,3	2,5	2,3	2,5	- 1,8	- 2,7	- 0,6	- 1,0	1,6
Stadt Suhl	- 1,1	0,7	1,7	- 2,8	- 0,8	- 4,1	- 4,2	- 2,0	- 0,0	0,1
Stadt Weimar	- 1,3	2,3	3,2	- 0,2	- 1,2	- 1,9	- 2,0	- 0,4	- 1,0	0,4
Stadt Eisenach	- 1,0	2,5	- 1,2	- 2,4	- 1,8	0,2	- 0,8	2,5	- 1,9	0,2
Eichsfeld	0,9	2,3	0,8	- 0,6	- 1,1	- 1,5	- 1,7	0,8	- 1,2	0,3
Nordhausen	- 7,0	- 1,2	2,3	- 2,2	- 5,0	- 3,6	- 3,7	- 0,1	1,5	- 1,6
Wartburgkreis	0,4	4,4	3,7	1,4	- 2,2	- 2,2	- 1,7	0,4	1,4	- 1,6
Unstrut-Hainich-Kreis	- 1,9	3,3	2,6	- 1,7	- 3,5	- 2,8	- 2,2	- 0,2	- 0,7	- 1,0
Kyffhäuserkreis	- 5,2	2,9	1,7	- 5,0	- 8,1	- 5,5	- 2,0	- 0,4	- 1,8	- 2,0
Schmalkalden-Meiningen	1,1	2,9	2,0	- 2,3	- 1,4	- 2,2	- 3,0	- 1,2	- 0,6	- 0,6
Gotha	- 0,5	2,3	2,7	0,9	- 2,3	- 1,0	- 1,4	1,1	0,5	0,2
Sömmerda	- 0,3	5,3	0,9	- 0,4	- 1,1	- 0,6	- 3,0	1,8	- 1,8	- 1,8
Hildburghausen	1,8	3,9	1,5	- 2,5	- 0,3	- 3,1	- 3,7	0,2	- 0,3	1,2
Ilm-Kreis	1,1	3,4	0,1	- 1,1	- 0,7	- 2,9	- 2,2	- 0,3	- 0,8	1,7
Weimarer Land	- 2,6	- 0,1	4,9	- 1,7	0,8	- 3,6	- 4,5	- 0,7	- 1,8	0,7
Sonneberg	1,3	3,8	1,2	- 1,1	- 1,7	- 1,4	- 1,7	1,1	- 0,8	- 1,1
Saalfeld-Rudolstadt	- 2,8	4,1	- 0,8	- 2,7	- 2,2	- 0,6	- 4,2	0,4	- 2,6	- 0,2
Saale-Holzland-Kreis	1,3	0,9	0,2	- 3,0	- 2,5	2,5	- 1,0	- 0,7	- 0,8	- 0,1
Saale-Orla-Kreis	0,3	2,8	1,7	- 2,1	- 1,8	- 3,0	- 1,8	0,5	- 2,0	- 0,2
Greiz	- 2,3	1,5	0,1	- 5,6	- 3,6	- 4,7	- 3,4	- 1,9	- 3,2	- 1,1
Altenburger Land	- 2,0	2,2	1,6	- 2,3	- 2,9	- 3,1	- 1,6	- 0,7	- 1,6	- 0,9
<b>Thüringen</b>	<b>- 1,4</b>	<b>2,1</b>	<b>1,6</b>	<b>- 1,3</b>	<b>- 2,0</b>	<b>- 2,1</b>	<b>- 2,3</b>	<b>- 0,1</b>	<b>- 1,1</b>	<b>- 0,1</b>
kreisfreie Städte	- 1,9	1,2	1,4	- 0,1	- 1,2	- 1,8	- 1,8	- 0,1	- 1,5	0,6
Landkreise	- 1,1	2,6	1,6	- 1,8	- 2,4	- 2,3	- 2,5	- 0,0	- 0,9	- 0,5

Noch: 2. Arbeitnehmer 1996 bis 2006 nach Kreisen

Kreisfreie Stadt Landkreis Land	1996	1997	1998	1999	2000	2001	2002	2003	2004	2005	2006
<b>Anteil an Thüringen in %</b>											
Stadt Erfurt	13,7	13,6	13,4	13,2	13,4	13,4	13,5	13,7	13,7	13,5	13,6
Stadt Gera	5,6	5,4	5,3	5,4	5,5	5,4	5,4	5,4	5,4	5,4	5,4
Stadt Jena	5,3	5,5	5,5	5,5	5,7	6,0	6,0	6,0	5,9	5,9	6,1
Stadt Suhl	2,5	2,5	2,5	2,5	2,5	2,5	2,4	2,4	2,3	2,4	2,4
Stadt Weimar	3,0	3,0	3,0	3,1	3,1	3,1	3,1	3,1	3,1	3,1	3,1
Stadt Eisenach	2,7	2,7	2,7	2,7	2,6	2,6	2,7	2,7	2,8	2,8	2,8
Eichsfeld	3,7	3,8	3,8	3,8	3,8	3,9	3,9	3,9	4,0	3,9	4,0
Nordhausen	4,2	4,0	3,9	3,9	3,8	3,7	3,7	3,6	3,6	3,7	3,6
Wartburgkreis	4,6	4,7	4,8	4,9	5,0	5,0	5,0	5,0	5,0	5,2	5,1
Unstrut-Hainich-Kreis	4,5	4,5	4,5	4,5	4,5	4,5	4,4	4,4	4,4	4,4	4,4
Kyffhäuserkreis	3,5	3,4	3,4	3,4	3,3	3,1	3,0	3,0	3,0	3,0	2,9
Schmalkalden-Meiningen	5,7	5,8	5,9	5,9	5,8	5,9	5,9	5,8	5,7	5,8	5,7
Gotha	5,8	5,8	5,8	5,9	6,0	6,0	6,1	6,1	6,2	6,3	6,3
Sömmerda	2,5	2,5	2,6	2,5	2,6	2,6	2,6	2,6	2,7	2,6	2,6
Hildburghausen	2,4	2,4	2,5	2,5	2,4	2,5	2,5	2,4	2,4	2,5	2,5
Ilm-Kreis	4,2	4,3	4,4	4,3	4,3	4,4	4,3	4,3	4,3	4,3	4,4
Weimarer Land	3,1	3,0	3,0	3,1	3,0	3,1	3,1	3,0	3,0	3,0	3,0
Sonneberg	2,3	2,4	2,4	2,4	2,4	2,5	2,5	2,5	2,5	2,5	2,5
Saalfeld-Rudolstadt	4,9	4,9	5,0	4,8	4,8	4,8	4,8	4,7	4,8	4,7	4,7
Saale-Holzland-Kreis	3,4	3,5	3,5	3,4	3,4	3,3	3,5	3,5	3,5	3,5	3,5
Saale-Orla-Kreis	3,8	3,9	3,9	3,9	3,9	3,9	3,9	3,9	3,9	3,9	3,9
Greiz	4,6	4,5	4,5	4,4	4,2	4,1	4,0	4,0	3,9	3,8	3,8
Altenburger Land	3,8	3,8	3,8	3,8	3,8	3,7	3,7	3,7	3,7	3,7	3,7
<b>Thüringen</b>	<b>100</b>	<b>100</b>	<b>100</b>	<b>100</b>	<b>100</b>	<b>100</b>	<b>100</b>	<b>100</b>	<b>100</b>	<b>100</b>	<b>100</b>
kreisfreie Städte	32,9	32,7	32,4	32,4	32,8	33,0	33,1	33,3	33,3	33,2	33,4
Landkreise	67,1	67,3	67,6	67,6	67,2	67,0	66,9	66,7	66,7	66,8	66,6



### 3. Selbstständige und mithelfende Familienangehörige 1996 bis 2006 nach Kreisen

Kreisfreie Stadt Landkreis Land	1996	1997	1998	1999	2000	2001	2002	2003	2004	2005	2006
	<b>Tausend Personen</b>										
Stadt Erfurt	7,6	7,3	7,4	7,7	8,3	8,9	8,6	9,0	9,4	9,7	9,9
Stadt Gera	3,9	4,0	4,1	4,4	4,6	4,7	4,6	4,9	5,0	5,3	5,2
Stadt Jena	3,1	3,1	3,1	3,3	3,6	3,7	3,7	3,8	4,0	4,1	4,3
Stadt Suhl	1,8	2,0	2,0	2,1	2,1	2,1	2,1	2,1	2,2	2,2	2,2
Stadt Weimar	2,2	2,3	2,3	2,4	2,5	2,7	2,7	2,7	2,8	2,9	3,0
Stadt Eisenach	1,9	1,8	2,0	1,9	2,0	2,0	2,0	2,1	2,2	2,2	2,2
Eichsfeld	4,2	4,2	4,5	4,7	5,0	5,4	5,6	5,7	6,0	6,2	6,3
Nordhausen	3,4	3,4	3,5	3,6	3,7	3,8	3,8	4,1	4,2	4,2	4,2
Wartburgkreis	4,9	5,0	5,2	5,2	5,6	5,9	5,9	6,0	6,1	6,4	6,4
Unstrut-Hainich-Kreis	4,2	4,4	4,7	4,7	4,8	5,1	5,0	5,0	5,2	5,3	5,3
Kyffhäuserkreis	3,1	3,1	3,4	3,5	3,7	3,7	3,8	3,6	3,6	3,7	3,6
Schmalkalden-Meiningen	6,0	6,0	6,3	6,5	6,7	6,8	7,1	6,9	7,1	7,3	7,2
Gotha	5,6	5,5	5,6	5,9	6,0	6,4	6,4	6,5	6,7	7,0	6,8
Sömmerda	2,5	2,6	2,7	2,9	2,9	3,1	3,0	3,1	3,2	3,2	3,3
Hildburghausen	2,4	2,6	2,8	2,8	2,9	2,9	3,0	3,0	3,0	3,2	3,3
Ilm-Kreis	4,3	4,4	4,6	4,8	4,9	5,2	5,0	5,0	5,0	5,1	5,2
Weimarer Land	3,0	3,0	3,1	3,2	3,4	3,4	3,4	3,4	3,5	3,6	3,6
Sonneberg	2,6	2,6	2,7	2,8	2,9	3,1	3,2	3,4	3,5	3,7	3,7
Saalfeld-Rudolstadt	4,8	5,0	5,2	5,4	5,4	5,6	5,5	5,6	5,7	5,7	5,9
Saale-Holzland-Kreis	3,2	3,3	3,4	3,4	3,5	3,6	3,7	3,6	3,7	3,8	3,8
Saale-Orla-Kreis	4,1	4,2	4,2	4,2	4,3	4,3	4,5	4,5	4,8	4,9	4,8
Greiz	4,8	4,9	5,0	5,1	5,4	5,5	5,3	5,3	5,5	5,6	5,6
Altenburger Land	3,6	3,5	3,6	3,7	3,9	3,9	4,1	4,1	4,1	4,3	4,3
<b>Thüringen</b>	<b>87,2</b>	<b>88,0</b>	<b>91,4</b>	<b>94,0</b>	<b>98,1</b>	<b>101,7</b>	<b>102,0</b>	<b>103,3</b>	<b>106,7</b>	<b>109,3</b>	<b>110,2</b>
kreisfreie Städte	20,5	20,5	21,0	21,7	23,0	24,1	23,7	24,5	25,5	26,3	26,8
Landkreise	66,8	67,5	70,5	72,4	75,1	77,6	78,3	78,8	81,2	83,0	83,5

Noch: 3. Selbstständige und mithelfende Familienangehörige 1996 bis 2006 nach Kreisen

Kreisfreie Stadt Landkreis Land	1997	1998	1999	2000	2001	2002	2003	2004	2005	2006
	<b>Veränderung gegenüber dem Vorjahr in %</b>									
Stadt Erfurt	- 3,4	1,3	3,6	7,8	7,5	- 3,1	4,1	4,3	3,3	2,2
Stadt Gera	4,8	2,7	5,4	4,3	2,1	- 1,7	6,2	3,8	4,3	- 0,5
Stadt Jena	- 0,7	0,6	4,8	9,0	4,4	- 1,6	4,1	4,9	3,9	3,8
Stadt Suhl	8,4	3,1	0,9	1,2	2,4	0,7	0,1	1,7	- 0,2	- 1,0
Stadt Weimar	2,7	1,4	4,4	5,8	5,7	- 0,4	1,0	2,7	2,9	4,5
Stadt Eisenach	- 2,9	6,6	- 3,4	4,2	3,5	- 0,4	1,2	4,8	1,1	1,6
Eichsfeld	- 1,5	6,7	6,3	5,9	7,3	3,7	3,1	4,6	3,9	1,4
Nordhausen	- 1,7	3,0	2,3	4,7	0,8	0,9	6,9	3,9	- 0,5	0,0
Wartburgkreis	2,5	4,7	- 0,5	7,3	4,6	1,1	1,5	2,0	4,3	0,6
Unstrut-Hainich-Kreis	3,1	7,2	0,4	3,4	5,0	- 0,9	- 0,9	3,8	1,7	0,4
Kyffhäuserkreis	0,8	9,8	1,7	6,2	- 1,1	3,0	- 5,5	1,8	0,6	- 0,7
Schmalkalden-Meiningen	1,0	5,3	2,3	2,7	2,7	3,5	- 3,1	3,9	1,9	- 0,8
Gotha	- 1,5	2,9	4,0	2,9	6,0	1,0	1,1	3,5	3,4	- 2,0
Sömmerda	3,3	6,4	5,4	2,2	4,9	- 1,2	1,5	3,7	1,8	0,6
Hildburghausen	6,1	7,2	1,6	2,3	- 0,8	3,3	1,6	1,3	4,7	2,8
Ilm-Kreis	2,3	4,2	4,1	2,4	5,8	- 4,7	- 0,2	1,6	0,8	2,5
Weimarer Land	- 0,8	3,3	5,1	4,7	2,0	0,2	0,0	2,9	0,6	2,2
Sonneberg	0,3	3,3	2,3	5,2	6,9	4,3	5,9	1,9	4,5	1,0
Saalfeld-Rudolstadt	3,4	3,9	3,2	- 0,1	3,8	- 0,4	0,3	2,4	1,1	2,3
Saale-Holzland-Kreis	2,3	3,6	0,6	3,0	3,2	1,8	- 1,5	2,5	1,0	1,8
Saale-Orla-Kreis	0,9	0,1	1,6	2,2	0,1	3,9	1,2	4,9	2,9	- 1,1
Greiz	1,9	2,5	2,3	6,1	1,5	- 4,4	0,4	3,4	2,4	- 0,4
Altenburger Land	- 1,2	1,5	4,6	4,2	0,8	3,0	0,7	1,1	3,9	0,7
<b>Thüringen</b>	<b>0,9</b>	<b>3,8</b>	<b>2,9</b>	<b>4,3</b>	<b>3,7</b>	<b>0,3</b>	<b>1,3</b>	<b>3,2</b>	<b>2,5</b>	<b>0,8</b>
kreisfreie Städte	0,3	2,1	3,3	6,1	5,0	- 1,7	3,5	3,9	3,0	1,8
Landkreise	1,1	4,3	2,7	3,8	3,3	0,9	0,6	3,0	2,3	0,5

Noch: 3. Selbstständige und mithelfende Familienangehörige 1996 bis 2006 nach Kreisen

Kreisfreie Stadt Landkreis Land	1996	1997	1998	1999	2000	2001	2002	2003	2004	2005	2006
	<b>Anteil an Thüringen in %</b>										
Stadt Erfurt	8,7	8,3	8,1	8,2	8,4	8,8	8,5	8,7	8,8	8,9	9,0
Stadt Gera	4,4	4,6	4,5	4,6	4,6	4,6	4,5	4,7	4,7	4,8	4,7
Stadt Jena	3,6	3,5	3,4	3,5	3,6	3,6	3,6	3,7	3,7	3,8	3,9
Stadt Suhl	2,1	2,2	2,2	2,2	2,1	2,1	2,1	2,1	2,0	2,0	2,0
Stadt Weimar	2,5	2,6	2,5	2,6	2,6	2,6	2,6	2,6	2,6	2,6	2,7
Stadt Eisenach	2,2	2,1	2,1	2,0	2,0	2,0	2,0	2,0	2,0	2,0	2,0
Eichsfeld	4,9	4,7	4,9	5,0	5,1	5,3	5,5	5,6	5,6	5,7	5,7
Nordhausen	3,9	3,8	3,8	3,8	3,8	3,7	3,7	3,9	4,0	3,8	3,8
Wartburgkreis	5,6	5,7	5,7	5,6	5,7	5,8	5,8	5,8	5,7	5,8	5,8
Unstrut-Hainich-Kreis	4,8	4,9	5,1	5,0	4,9	5,0	4,9	4,8	4,9	4,8	4,8
Kyffhäuserkreis	3,6	3,6	3,8	3,7	3,8	3,6	3,7	3,5	3,4	3,3	3,3
Schmalkalden-Meiningen	6,8	6,8	6,9	6,9	6,8	6,7	7,0	6,6	6,7	6,7	6,5
Gotha	6,4	6,2	6,2	6,2	6,1	6,3	6,3	6,3	6,3	6,4	6,2
Sömmerda	2,8	2,9	3,0	3,0	3,0	3,0	3,0	3,0	3,0	3,0	3,0
Hildburghausen	2,8	2,9	3,0	3,0	2,9	2,8	2,9	2,9	2,8	2,9	3,0
Ilm-Kreis	5,0	5,0	5,1	5,1	5,0	5,1	4,9	4,8	4,7	4,6	4,7
Weimarer Land	3,4	3,4	3,4	3,4	3,4	3,4	3,4	3,3	3,3	3,3	3,3
Sonneberg	3,0	3,0	3,0	2,9	3,0	3,1	3,2	3,3	3,3	3,3	3,4
											0,0
Saalfeld-Rudolstadt	5,5	5,7	5,7	5,7	5,5	5,5	5,4	5,4	5,3	5,3	5,3
Saale-Holzland-Kreis	3,7	3,7	3,7	3,6	3,6	3,6	3,6	3,5	3,5	3,4	3,5
Saale-Orla-Kreis	4,7	4,7	4,5	4,5	4,4	4,2	4,4	4,4	4,5	4,5	4,4
Greiz	5,5	5,5	5,5	5,4	5,5	5,4	5,2	5,1	5,1	5,1	5,1
Altenburger Land	4,1	4,0	3,9	4,0	4,0	3,9	4,0	4,0	3,9	3,9	3,9
<b>Thüringen</b>	<b>100</b>	<b>100</b>	<b>100</b>	<b>100</b>	<b>100</b>	<b>100</b>	<b>100</b>	<b>100</b>	<b>100</b>	<b>100</b>	<b>100</b>
kreisfreie Städte	23,5	23,3	22,9	23,0	23,4	23,7	23,2	23,8	23,9	24,0	24,3
Landkreise	76,5	76,7	77,1	77,0	76,6	76,3	76,8	76,2	76,1	76,0	75,7

4. Erwerbstätige 1996 nach Wirtschaftsbereichen und Kreisen

Kreisfreie Stadt Landkreis Land	Insgesamt	Davon								
		Land- und Forstwirtschaft; Fischerei	Produzierendes Gewerbe	davon			Dienstleistungsbereiche	davon		
				Produzierendes Gewerbe ohne Baugewerbe	darunter Verarbeitendes Gewerbe	Baugewerbe		Handel, Gastgewerbe und Verkehr	Finanzierung, Vermietung und Unternehmensdienstleister	Öffentliche und private Dienstleister
<b>Tausend Personen</b>										
Stadt Erfurt	139,0	1,7	33,8	16,3	12,1	17,5	103,5	34,3	21,2	48,0
Stadt Gera	57,1	0,4	13,2	6,5	5,7	6,8	43,5	14,2	7,6	21,8
Stadt Jena	54,2	0,2	12,9	8,0	7,6	4,9	41,1	10,3	7,1	23,7
Stadt Suhl	25,9	0,7	6,1	3,5	3,4	2,5	19,2	6,6	3,4	9,2
Stadt Weimar	31,0	0,2	6,9	3,6	3,4	3,2	24,0	6,4	3,9	13,7
Stadt Eisenach	27,8	1,2	9,1	6,8	6,6	2,3	17,5	7,5	3,1	6,9
Eichsfeld	40,0	1,6	16,9	9,0	8,7	8,0	21,5	7,0	2,4	12,1
Nordhausen	43,8	1,1	12,3	5,6	5,2	6,8	30,3	11,1	3,6	15,6
Wartburgkreis	48,8	2,0	21,0	12,1	11,3	8,9	25,7	9,2	2,5	14,1
Unstrut-Hainich-Kreis	47,0	3,0	15,2	7,4	7,3	7,7	28,8	9,3	3,3	16,3
Kyffhäuserkreis	37,0	1,7	11,7	4,7	4,4	7,0	23,6	5,9	2,1	15,6
Schmalkalden-Meiningen	60,2	3,2	23,6	13,8	13,3	9,8	33,4	12,7	4,0	16,7
Gotha	60,8	2,2	21,3	11,6	11,3	9,7	37,2	15,0	5,0	17,3
Sömmerda	25,9	2,0	9,9	4,7	4,6	5,2	14,1	5,4	1,6	7,1
Hildburghausen	25,0	1,4	10,0	5,9	5,7	4,1	13,6	4,7	1,3	7,6
Ilm-Kreis	44,6	1,6	17,4	10,8	10,5	6,5	25,6	8,7	3,2	13,7
Weimarer Land	32,3	1,6	12,4	5,1	4,9	7,3	18,3	7,2	1,5	9,5
Sonneberg	25,0	0,6	11,8	8,2	7,9	3,6	12,7	4,5	1,8	6,3
Saalfeld-Rudolstadt	52,1	1,7	20,2	11,9	11,0	8,2	30,2	10,7	3,7	15,9
Saale-Holzland-Kreis	35,9	1,9	14,6	7,8	7,5	6,8	19,4	7,8	2,0	9,7
Saale-Orla-Kreis	40,7	2,8	17,4	10,8	10,4	6,6	20,5	8,0	2,4	10,1
Greiz	48,3	3,4	20,5	9,6	9,4	10,8	24,4	9,7	3,1	11,6
Altenburger Land	40,3	1,6	15,2	7,6	6,9	7,6	23,4	8,9	2,4	12,1
<b>Thüringen</b>	<b>1 042,9</b>	<b>37,9</b>	<b>353,3</b>	<b>191,6</b>	<b>179,0</b>	<b>161,7</b>	<b>651,7</b>	<b>225,2</b>	<b>92,3</b>	<b>334,2</b>
kreisfreie Städte	335,1	4,4	81,9	44,7	38,7	37,2	248,8	79,3	46,3	123,2
Landkreise	707,8	33,6	271,4	146,9	140,3	124,5	402,9	145,9	45,9	211,0

Noch: 4. Erwerbstätige 1996 nach Wirtschaftsbereichen und Kreisen

Kreisfreie Stadt Landkreis Land	Insgesamt	Davon								
		Land- und Forstwirtschaft; Fischerei	Produzierendes Gewerbe	davon			Dienstleistungsbereiche	davon		
				Produzierendes Gewerbe ohne Baugewerbe	darunter Verarbeitendes Gewerbe	Baugewerbe		Handel, Gastgewerbe und Verkehr	Finanzierung, Vermietung und Unternehmensdienstleister	Öffentliche und private Dienstleister

Veränderung gegenüber dem Vorjahr in %

Stadt Erfurt	1,6	- 9,1	- 8,5	.	.	.	5,7	.	.	.
Stadt Gera	- 6,6	-25,7	-17,0	.	.	.	- 2,7	.	.	.
Stadt Jena	- 1,1	-18,8	-16,8	.	.	.	5,2	.	.	.
Stadt Suhl	- 4,0	41,6	- 3,7	.	.	.	- 5,2	.	.	.
Stadt Weimar	- 3,1	-11,7	- 8,5	.	.	.	- 1,4	.	.	.
Stadt Eisenach	- 3,7	- 3,1	- 2,6	.	.	.	- 4,3	.	.	.
Eichsfeld	- 0,7	- 9,9	0,3	.	.	.	- 0,8	.	.	.
Nordhausen	0,0	0,7	- 1,6	.	.	.	0,6	.	.	.
Wartburgkreis	- 3,1	- 5,4	- 3,9	.	.	.	- 2,2	.	.	.
Unstrut-Hainich-Kreis	- 0,5	- 4,1	- 0,9	.	.	.	0,1	.	.	.
Kyffhäuserkreis	- 0,6	- 8,5	- 2,9	.	.	.	1,2	.	.	.
Schmalkalden-Meiningen	- 1,5	58,8	- 3,0	.	.	.	- 3,9	.	.	.
Gotha	0,1	- 3,2	- 1,3	.	.	.	1,2	.	.	.
Sömmerda	- 4,6	- 6,5	- 3,9	.	.	.	- 4,9	.	.	.
Hildburghausen	- 2,5	-13,8	- 5,3	.	.	.	1,0	.	.	.
Ilm-Kreis	- 1,3	0,7	- 2,8	.	.	.	- 0,4	.	.	.
Weimarer Land	1,9	- 7,0	- 3,9	.	.	.	7,1	.	.	.
Sonneberg	- 1,8	-10,0	- 1,2	.	.	.	- 1,9	.	.	.
Saalfeld-Rudolstadt	- 3,3	-13,5	- 4,8	.	.	.	- 1,6	.	.	.
Saale-Holzland-Kreis	- 1,6	- 3,5	- 4,8	.	.	.	1,2	.	.	.
Saale-Orla-Kreis	- 3,1	-11,4	- 3,5	.	.	.	- 1,4	.	.	.
Greiz	- 0,6	5,6	- 1,1	.	.	.	- 0,9	.	.	.
Altenburger Land	- 0,1	-10,5	1,0	.	.	.	0,1	.	.	.
				.	.	.		.	.	.
<b>Thüringen</b>	<b>- 1,4</b>	<b>- 2,2</b>	<b>- 4,5</b>	.	.	.	<b>0,4</b>	.	.	.
kreisfreie Städte	- 1,6	- 4,2	-10,4	.	.	.	1,7	.	.	.
Landkreise	- 1,3	- 2,0	- 2,5	.	.	.	- 0,4	.	.	.

Noch: 4. Erwerbstätige 1996 nach Wirtschaftsbereichen und Kreisen

Kreisfreie Stadt Landkreis Land	Insgesamt	Davon								
		Land- und Forstwirtschaft; Fischerei	Produzierendes Gewerbe	davon			Dienstleistungsbereiche	davon		
				Produzierendes Gewerbe ohne Baugewerbe	darunter Verarbeitendes Gewerbe	Baugewerbe		Handel, Gastgewerbe und Verkehr	Finanzierung, Vermietung und Unternehmensdienstleister	Öffentliche und private Dienstleister

Anteil an Thüringen in %

Stadt Erfurt	13,3	4,4	9,6	8,5	6,7	10,8	15,9	15,2	23,0	14,4
Stadt Gera	5,5	1,0	3,7	3,4	3,2	4,2	6,7	6,3	8,2	6,5
Stadt Jena	5,2	0,5	3,7	4,2	4,2	3,0	6,3	4,6	7,7	7,1
Stadt Suhl	2,5	1,9	1,7	1,8	1,9	1,6	2,9	2,9	3,7	2,7
Stadt Weimar	3,0	0,4	1,9	1,9	1,9	2,0	3,7	2,9	4,2	4,1
Stadt Eisenach	2,7	3,3	2,6	3,5	3,7	1,4	2,7	3,3	3,4	2,1
Eichsfeld	3,8	4,1	4,8	4,7	4,9	4,9	3,3	3,1	2,6	3,6
Nordhausen	4,2	3,0	3,5	2,9	2,9	4,2	4,7	4,9	3,9	4,7
Wartburgkreis	4,7	5,3	5,9	6,3	6,3	5,5	3,9	4,1	2,7	4,2
Unstrut-Hainich-Kreis	4,5	8,0	4,3	3,9	4,1	4,8	4,4	4,1	3,6	4,9
Kyffhäuserkreis	3,5	4,5	3,3	2,5	2,5	4,3	3,6	2,6	2,3	4,7
Schmalkalden-Meiningen	5,8	8,5	6,7	7,2	7,4	6,0	5,1	5,7	4,4	5,0
Gotha	5,8	5,9	6,0	6,1	6,3	6,0	5,7	6,7	5,4	5,2
Sömmerda	2,5	5,2	2,8	2,5	2,6	3,2	2,2	2,4	1,7	2,1
Hildburghausen	2,4	3,6	2,8	3,1	3,2	2,5	2,1	2,1	1,4	2,3
Ilm-Kreis	4,3	4,3	4,9	5,7	5,9	4,0	3,9	3,9	3,5	4,1
Weimarer Land	3,1	4,3	3,5	2,7	2,7	4,5	2,8	3,2	1,7	2,8
Sonneberg	2,4	1,4	3,3	4,3	4,4	2,2	1,9	2,0	2,0	1,9
Saalfeld-Rudolstadt	5,0	4,5	5,7	6,2	6,1	5,1	4,6	4,8	4,0	4,7
Saale-Holzland-Kreis	3,4	5,1	4,1	4,1	4,2	4,2	3,0	3,4	2,1	2,9
Saale-Orla-Kreis	3,9	7,4	4,9	5,6	5,8	4,1	3,1	3,6	2,6	3,0
Greiz	4,6	9,1	5,8	5,0	5,2	6,7	3,7	4,3	3,4	3,5
Altenburger Land	3,9	4,3	4,3	4,0	3,9	4,7	3,6	4,0	2,6	3,6
<b>Thüringen</b>	<b>100</b>	<b>100</b>	<b>100</b>	<b>100</b>	<b>100</b>	<b>100</b>	<b>100</b>	<b>100</b>	<b>100</b>	<b>100</b>
kreisfreie Städte	32,1	11,5	23,2	23,3	21,6	23,0	38,2	35,2	50,2	36,9
Landkreise	67,9	88,5	76,8	76,7	78,4	77,0	61,8	64,8	49,8	63,1

Noch: 4. Erwerbstätige 1996 nach Wirtschaftsbereichen und Kreisen

Kreisfreie Stadt Landkreis Land	Insgesamt	Davon								
		Land- und Forstwirtschaft; Fischerei	Produzierendes Gewerbe	davon			Dienstleistungsbereiche	davon		
				Produzierendes Gewerbe ohne Baugewerbe	darunter Verarbeitendes Gewerbe	Baugewerbe		Handel, Gastgewerbe und Verkehr	Finanzierung, Vermietung und Unternehmensdienstleister	Öffentliche und private Dienstleister

Anteil der Wirtschaftsbereiche in %

Stadt Erfurt	100	1,2	24,3	11,7	8,7	12,6	74,5	24,7	15,3	34,5
Stadt Gera	100	0,6	23,2	11,3	9,9	11,8	76,2	24,8	13,3	38,2
Stadt Jena	100	0,4	23,8	14,8	14,0	9,0	75,8	19,0	13,2	43,6
Stadt Suhl	100	2,8	23,4	13,6	13,1	9,7	73,9	25,4	13,0	35,4
Stadt Weimar	100	0,5	22,1	11,6	10,9	10,5	77,4	20,8	12,6	44,0
Stadt Eisenach	100	4,5	32,7	24,4	23,7	8,3	62,8	26,9	11,1	24,8
Eichsfeld	100	3,9	42,3	22,5	21,8	19,9	53,8	17,6	5,9	30,3
Nordhausen	100	2,6	28,2	12,7	11,9	15,5	69,2	25,3	8,3	35,7
Wartburgkreis	100	4,1	43,1	24,9	23,2	18,2	52,8	18,8	5,2	28,8
Unstrut-Hainich-Kreis	100	6,4	32,2	15,8	15,5	16,4	61,3	19,7	7,0	34,6
Kyffhäuserkreis	100	4,6	31,6	12,7	11,9	18,8	63,8	16,1	5,7	42,1
Schmalkalden-Meiningen	100	5,4	39,2	22,9	22,1	16,2	55,5	21,1	6,7	27,6
Gotha	100	3,7	35,1	19,1	18,5	16,0	61,2	24,7	8,2	28,4
Sömmerda	100	7,6	38,1	18,2	17,7	19,9	54,3	20,8	6,1	27,4
Hildburghausen	100	5,5	40,1	23,7	22,9	16,4	54,4	18,8	5,1	30,5
Ilm-Kreis	100	3,7	38,9	24,3	23,5	14,6	57,4	19,6	7,2	30,7
Weimarer Land	100	5,0	38,4	15,8	15,2	22,5	56,6	22,4	4,8	29,4
Sonneberg	100	2,2	47,1	32,8	31,5	14,3	50,7	18,0	7,4	25,3
Saalfeld-Rudolstadt	100	3,3	38,7	22,9	21,1	15,8	58,0	20,6	7,0	30,4
Saale-Holzland-Kreis	100	5,4	40,6	21,7	20,9	19,0	53,9	21,6	5,5	26,9
Saale-Orla-Kreis	100	6,9	42,8	26,5	25,5	16,3	50,3	19,7	5,9	24,7
Greiz	100	7,1	42,4	20,0	19,4	22,4	50,5	20,0	6,5	24,0
Altenburger Land	100	4,0	37,8	18,9	17,2	18,9	58,1	22,2	6,0	30,0
<b>Thüringen</b>	<b>100</b>	<b>3,6</b>	<b>33,9</b>	<b>18,4</b>	<b>17,2</b>	<b>15,5</b>	<b>62,5</b>	<b>21,6</b>	<b>8,8</b>	<b>32,0</b>
kreisfreie Städte	100	1,3	24,5	13,3	11,5	11,1	74,2	23,7	13,8	36,8
Landkreise	100	4,7	38,3	20,8	19,8	17,6	56,9	20,6	6,5	29,8

**5. Erwerbstätige 1997 nach Wirtschaftsbereichen und Kreisen**

Kreisfreie Stadt Landkreis Land	Insgesamt	Davon								
		Land- und Forstwirtschaft; Fischerei	Produzierendes Gewerbe	davon			Dienstleistungsbereiche	davon		
				Produzierendes Gewerbe ohne Baugewerbe	darunter Verarbeitendes Gewerbe	Baugewerbe		Handel, Gastgewerbe und Verkehr	Finanzierung, Vermietung und Unternehmensdienstleister	Öffentliche und private Dienstleister
<b>Tausend Personen</b>										
Stadt Erfurt	135,3	1,8	31,0	14,6	10,7	16,4	102,5	33,4	22,9	46,3
Stadt Gera	55,2	0,3	11,6	5,2	4,5	6,4	43,3	13,4	8,3	21,5
Stadt Jena	54,6	0,2	12,3	7,7	7,2	4,6	42,1	10,3	7,7	24,1
Stadt Suhl	25,8	0,7	5,9	3,5	3,4	2,4	19,3	6,6	3,5	9,2
Stadt Weimar	30,7	0,2	6,3	3,1	2,9	3,1	24,3	6,5	3,9	13,9
Stadt Eisenach	27,5	0,9	9,1	7,0	6,8	2,1	17,5	7,4	3,4	6,7
Eichsfeld	40,3	1,5	16,7	9,2	9,0	7,5	22,1	7,6	2,5	11,9
Nordhausen	40,9	1,1	11,8	5,4	5,1	6,4	28,0	10,2	3,3	14,5
Wartburgkreis	49,1	2,0	21,4	12,9	12,3	8,5	25,6	9,6	2,6	13,4
Unstrut-Hainich-Kreis	46,3	3,4	15,1	7,8	7,6	7,3	27,9	9,4	3,3	15,2
Kyffhäuserkreis	35,3	1,6	11,2	4,6	4,4	6,5	22,5	6,1	2,2	14,1
Schmalkalden-Meiningen	60,9	2,9	23,6	14,4	13,9	9,2	34,3	12,9	4,6	16,8
Gotha	60,5	2,2	20,7	11,5	11,2	9,1	37,6	15,8	4,9	17,0
Sömmerda	25,9	2,0	9,8	4,9	4,8	4,9	14,1	5,6	1,7	6,8
Hildburghausen	25,5	1,4	10,6	6,6	6,4	3,9	13,6	4,9	1,4	7,3
Ilm-Kreis	45,2	1,7	17,2	11,0	10,6	6,2	26,3	9,5	3,3	13,5
Weimarer Land	31,5	1,7	11,8	4,9	4,7	6,9	17,9	6,9	1,7	9,4
Sonneberg	25,3	0,6	11,7	8,3	8,0	3,4	13,1	4,6	2,3	6,2
Saalfeld-Rudolstadt	50,9	1,7	19,6	11,8	10,8	7,8	29,7	11,0	3,7	14,9
Saale-Holzland-Kreis	36,4	2,1	14,5	8,1	7,9	6,4	19,8	8,2	2,0	9,6
Saale-Orla-Kreis	40,9	3,1	16,7	10,4	10,0	6,3	21,1	8,1	2,7	10,3
Greiz	47,4	3,3	19,8	9,7	9,4	10,1	24,3	10,0	2,6	11,7
Altenburger Land	39,5	1,6	14,8	7,7	7,2	7,1	23,2	8,9	2,5	11,7
<b>Thüringen</b>	<b>1 030,8</b>	<b>37,7</b>	<b>343,0</b>	<b>190,6</b>	<b>178,9</b>	<b>152,4</b>	<b>650,1</b>	<b>227,0</b>	<b>97,1</b>	<b>326,0</b>
kreisfreie Städte	329,1	3,9	76,1	41,0	35,5	35,1	249,0	77,6	49,7	121,7
Landkreise	701,7	33,8	266,8	149,5	143,4	117,3	401,1	149,3	47,5	204,2



Noch: 5. Erwerbstätige 1997 nach Wirtschaftsbereichen und Kreisen

Kreisfreie Stadt Landkreis Land	Insgesamt	Davon								
		Land- und Forstwirtschaft; Fischerei	Produzierendes Gewerbe	davon			Dienstleistungsbereiche	davon		
				Produzierendes Gewerbe ohne Baugewerbe	darunter Verarbeitendes Gewerbe	Baugewerbe		Handel, Gastgewerbe und Verkehr	Finanzierung, Vermietung und Unternehmensdienstleister	Öffentliche und private Dienstleister

Veränderung gegenüber dem Vorjahr in %

Stadt Erfurt	- 2,7	5,5	- 8,4	-10,7	-11,1	- 6,1	- 0,9	- 2,7	7,8	- 3,5
Stadt Gera	- 3,4	- 9,1	-12,2	-19,0	-19,8	- 5,7	- 0,7	- 5,0	9,4	- 1,3
Stadt Jena	0,7	-18,6	- 4,9	- 4,7	- 5,0	- 5,3	2,5	0,0	7,7	2,0
Stadt Suhl	- 0,4	- 7,7	- 2,5	- 0,2	0,5	- 5,7	0,5	- 0,4	3,7	- 0,1
Stadt Weimar	- 1,0	- 6,6	- 8,8	-13,9	-14,3	- 3,1	1,3	1,5	- 0,8	1,8
Stadt Eisenach	- 1,2	-31,2	0,1	2,5	2,6	- 6,8	0,3	- 1,2	9,9	- 2,5
Eichsfeld	0,6	- 1,8	- 1,5	2,4	3,2	- 5,9	2,5	7,7	7,0	- 1,5
Nordhausen	- 6,6	- 2,7	- 4,5	- 2,3	- 1,9	- 6,3	- 7,6	- 7,8	- 9,1	- 7,1
Wartburgkreis	0,6	0,8	1,8	6,7	8,1	- 4,9	- 0,4	4,4	4,7	- 4,4
Unstrut-Hainich-Kreis	- 1,5	11,5	- 0,4	4,7	4,2	- 5,4	- 3,3	1,2	1,2	- 6,8
Kyffhäuserkreis	- 4,7	- 3,7	- 4,5	- 2,0	0,4	- 6,2	- 4,9	3,1	4,4	- 9,2
Schmalkalden-Meiningen	1,1	-10,0	0,2	4,3	4,6	- 5,7	2,8	1,2	14,6	1,1
Gotha	- 0,6	- 2,1	- 3,1	- 0,9	- 1,0	- 5,8	0,9	5,0	- 2,3	- 1,7
Sömmerda	0,0	0,6	- 0,6	3,8	3,6	- 4,7	0,4	3,4	9,6	- 3,9
Hildburghausen	2,2	0,4	5,5	12,1	12,1	- 4,1	0,0	4,5	12,2	- 4,8
Ilm-Kreis	1,2	3,6	- 1,2	1,3	1,0	- 5,3	2,6	8,4	4,7	- 1,6
Weimarer Land	- 2,4	6,3	- 4,6	- 3,3	- 3,5	- 5,5	- 1,8	- 4,5	9,3	- 1,4
Sonneberg	1,2	3,6	- 0,9	1,2	2,0	- 5,7	3,1	2,1	23,5	- 2,1
Saalfeld-Rudolstadt	- 2,2	- 1,1	- 2,9	- 1,0	- 1,2	- 5,6	- 1,9	3,0	1,6	- 6,0
Saale-Holzland-Kreis	1,4	6,6	- 0,4	4,5	4,8	- 6,1	2,2	6,3	1,0	- 0,9
Saale-Orla-Kreis	0,3	9,6	- 4,1	- 3,2	- 3,6	- 5,5	2,8	1,0	11,6	2,1
Greiz	- 1,9	- 5,5	- 3,4	0,5	0,4	- 6,8	- 0,2	3,8	-16,6	0,9
Altenburger Land	- 1,9	- 2,9	- 3,1	1,0	3,8	- 7,2	- 1,1	0,3	4,6	- 3,3
<b>Thüringen</b>	<b>- 1,2</b>	<b>- 0,6</b>	<b>- 2,9</b>	<b>- 0,6</b>	<b>- 0,1</b>	<b>- 5,8</b>	<b>- 0,2</b>	<b>0,8</b>	<b>5,3</b>	<b>- 2,5</b>
kreisfreie Städte	- 1,8	- 9,8	- 7,1	- 8,3	- 8,1	- 5,7	0,1	- 2,1	7,2	- 1,2
Landkreise	- 0,9	0,7	- 1,7	1,8	2,2	- 5,8	- 0,4	2,4	3,4	- 3,2

Noch: 5. Erwerbstätige 1997 nach Wirtschaftsbereichen und Kreisen

Kreisfreie Stadt Landkreis Land	Insgesamt	Davon								
		Land- und Forstwirtschaft; Fischerei	Produzierendes Gewerbe	davon			Dienstleistungsbereiche	davon		
				Produzierendes Gewerbe ohne Baugewerbe	darunter Verarbeitendes Gewerbe	Baugewerbe		Handel, Gastgewerbe und Verkehr	Finanzierung, Vermietung und Unternehmensdienstleister	Öffentliche und private Dienstleister

Anteil an Thüringen in %

Stadt Erfurt	13,1	4,7	9,0	7,6	6,0	10,8	15,8	14,7	23,6	14,2
Stadt Gera	5,4	0,9	3,4	2,7	2,5	4,2	6,7	5,9	8,5	6,6
Stadt Jena	5,3	0,4	3,6	4,0	4,0	3,1	6,5	4,5	7,9	7,4
Stadt Suhl	2,5	1,8	1,7	1,9	1,9	1,6	3,0	2,9	3,6	2,8
Stadt Weimar	3,0	0,4	1,8	1,6	1,6	2,1	3,7	2,9	4,0	4,3
Stadt Eisenach	2,7	2,3	2,7	3,7	3,8	1,4	2,7	3,3	3,5	2,1
Eichsfeld	3,9	4,1	4,9	4,8	5,0	4,9	3,4	3,3	2,6	3,7
Nordhausen	4,0	2,9	3,4	2,9	2,9	4,2	4,3	4,5	3,4	4,5
Wartburgkreis	4,8	5,4	6,2	6,8	6,9	5,5	3,9	4,2	2,7	4,1
Unstrut-Hainich-Kreis	4,5	9,0	4,4	4,1	4,2	4,8	4,3	4,1	3,4	4,6
Kyffhäuserkreis	3,4	4,3	3,3	2,4	2,5	4,3	3,5	2,7	2,3	4,3
Schmalkalden-Meiningen	5,9	7,7	6,9	7,6	7,8	6,1	5,3	5,7	4,7	5,2
Gotha	5,9	5,8	6,0	6,1	6,2	6,0	5,8	6,9	5,0	5,2
Sömmerda	2,5	5,2	2,9	2,6	2,7	3,2	2,2	2,5	1,8	2,1
Hildburghausen	2,5	3,6	3,1	3,5	3,6	2,6	2,1	2,2	1,5	2,2
Ilm-Kreis	4,4	4,5	5,0	5,8	5,9	4,1	4,0	4,2	3,4	4,1
Weimarer Land	3,1	4,6	3,4	2,6	2,7	4,5	2,8	3,0	1,7	2,9
Sonneberg	2,5	1,5	3,4	4,4	4,5	2,2	2,0	2,0	2,3	1,9
Saalfeld-Rudolstadt	4,9	4,4	5,7	6,2	6,1	5,1	4,6	4,9	3,8	4,6
Saale-Holzland-Kreis	3,5	5,5	4,2	4,3	4,4	4,2	3,0	3,6	2,0	2,9
Saale-Orla-Kreis	4,0	8,2	4,9	5,5	5,6	4,1	3,2	3,6	2,8	3,2
Greiz	4,6	8,6	5,8	5,1	5,3	6,6	3,7	4,4	2,7	3,6
Altenburger Land	3,8	4,2	4,3	4,0	4,0	4,6	3,6	3,9	2,6	3,6
<b>Thüringen</b>	<b>100</b>	<b>100</b>	<b>100</b>	<b>100</b>	<b>100</b>	<b>100</b>	<b>100</b>	<b>100</b>	<b>100</b>	<b>100</b>
kreisfreie Städte	31,9	10,4	22,2	21,5	19,9	23,0	38,3	34,2	51,1	37,3
Landkreise	68,1	89,6	77,8	78,5	80,1	77,0	61,7	65,8	48,9	62,7

Noch: 5. Erwerbstätige 1997 nach Wirtschaftsbereichen und Kreisen

Kreisfreie Stadt Landkreis Land	Insgesamt	Davon								
		Land- und Forstwirtschaft; Fischerei	Produzierendes Gewerbe	davon			Dienstleistungsbereiche	davon		
				Produzierendes Gewerbe ohne Baugewerbe	darunter Verarbeitendes Gewerbe	Baugewerbe		Handel, Gastgewerbe und Verkehr	Finanzierung, Vermietung und Unternehmensdienstleister	Öffentliche und private Dienstleister

Anteil der Wirtschaftsbereiche in %

Stadt Erfurt	100	1,3	22,9	10,8	7,9	12,1	75,8	24,7	16,9	34,2
Stadt Gera	100	0,6	21,0	9,5	8,2	11,6	78,4	24,3	15,0	39,0
Stadt Jena	100	0,3	22,5	14,0	13,2	8,5	77,2	18,9	14,1	44,2
Stadt Suhl	100	2,6	22,9	13,7	13,2	9,2	74,5	25,5	13,6	35,5
Stadt Weimar	100	0,5	20,3	10,1	9,5	10,2	79,2	21,3	12,6	45,2
Stadt Eisenach	100	3,1	33,1	25,3	24,6	7,8	63,8	26,9	12,4	24,5
Eichsfeld	100	3,8	41,4	22,9	22,3	18,6	54,8	18,8	6,3	29,6
Nordhausen	100	2,7	28,8	13,3	12,5	15,5	68,5	25,0	8,0	35,5
Wartburgkreis	100	4,1	43,6	26,4	25,0	17,2	52,3	19,5	5,4	27,4
Unstrut-Hainich-Kreis	100	7,3	32,6	16,8	16,4	15,8	60,1	20,2	7,2	32,7
Kyffhäuserkreis	100	4,6	31,7	13,1	12,5	18,6	63,7	17,4	6,2	40,1
Schmalkalden-Meiningen	100	4,8	38,8	23,7	22,9	15,1	56,4	21,2	7,6	27,7
Gotha	100	3,6	34,2	19,1	18,5	15,1	62,2	26,1	8,0	28,1
Sömmerda	100	7,6	37,8	18,9	18,3	18,9	54,5	21,5	6,7	26,3
Hildburghausen	100	5,4	41,4	26,0	25,1	15,4	53,2	19,2	5,6	28,4
Ilm-Kreis	100	3,8	38,0	24,3	23,4	13,7	58,2	21,0	7,4	29,8
Weimarer Land	100	5,5	37,5	15,7	15,1	21,8	57,0	21,9	5,3	29,8
Sonneberg	100	2,3	46,1	32,8	31,7	13,3	51,6	18,2	9,0	24,5
Saalfeld-Rudolstadt	100	3,3	38,5	23,2	21,3	15,2	58,2	21,7	7,3	29,3
Saale-Holzland-Kreis	100	5,7	39,9	22,4	21,6	17,6	54,4	22,6	5,4	26,3
Saale-Orla-Kreis	100	7,6	40,9	25,5	24,5	15,3	51,5	19,8	6,6	25,1
Greiz	100	6,9	41,8	20,5	19,9	21,3	51,4	21,2	5,5	24,7
Altenburger Land	100	4,0	37,4	19,5	18,2	17,9	58,6	22,7	6,4	29,6
<b>Thüringen</b>	<b>100</b>	<b>3,7</b>	<b>33,3</b>	<b>18,5</b>	<b>17,4</b>	<b>14,8</b>	<b>63,1</b>	<b>22,0</b>	<b>9,4</b>	<b>31,6</b>
kreisfreie Städte	100	1,2	23,1	12,5	10,8	10,7	75,7	23,6	15,1	37,0
Landkreise	100	4,8	38,0	21,3	20,4	16,7	57,2	21,3	6,8	29,1

**6. Erwerbstätige 1998 nach Wirtschaftsbereichen und Kreisen**

Kreisfreie Stadt Landkreis Land	Insgesamt	Davon								
		Land- und Forstwirtschaft; Fischerei	Produzierendes Gewerbe	davon			Dienstleistungsbereiche	davon		
				Produzierendes Gewerbe ohne Baugewerbe	darunter Verarbeitendes Gewerbe	Baugewerbe		Handel, Gastgewerbe und Verkehr	Finanzierung, Vermietung und Unternehmensdienstleister	Öffentliche und private Dienstleister
<b>Tausend Personen</b>										
Stadt Erfurt	136,7	1,8	29,4	14,0	10,4	15,4	105,5	33,0	25,4	47,1
Stadt Gera	55,1	0,3	11,3	5,3	4,7	6,0	43,5	13,0	8,8	21,7
Stadt Jena	55,8	0,2	12,3	7,9	7,5	4,4	43,3	10,4	8,6	24,4
Stadt Suhl	26,1	0,4	5,8	3,5	3,4	2,3	19,8	6,9	3,6	9,3
Stadt Weimar	31,4	0,2	6,2	3,2	3,0	3,0	25,1	6,5	4,1	14,4
Stadt Eisenach	28,2	0,8	9,8	7,8	7,6	2,1	17,6	6,9	3,8	6,9
Eichsfeld	41,4	1,5	16,7	9,5	9,3	7,2	23,2	8,3	2,7	12,2
Nordhausen	40,6	1,1	11,7	5,7	5,4	6,0	27,8	9,9	3,4	14,5
Wartburgkreis	51,3	2,2	21,3	13,3	12,7	8,0	27,7	10,8	3,1	13,8
Unstrut-Hainich-Kreis	48,0	3,6	15,1	8,2	7,9	7,0	29,3	9,9	3,7	15,8
Kyffhäuserkreis	36,5	1,7	11,2	5,0	4,8	6,2	23,6	6,6	2,5	14,5
Schmalkalden-Meiningen	62,8	2,5	24,3	15,5	15,0	8,8	36,0	12,9	5,2	17,8
Gotha	61,9	2,2	20,6	11,9	11,5	8,7	39,1	16,7	5,3	17,1
Sömmerda	27,3	2,3	10,0	5,3	5,1	4,7	15,0	6,0	2,1	7,0
Hildburghausen	26,6	1,4	10,9	7,2	7,0	3,7	14,4	5,2	1,6	7,5
Ilm-Kreis	46,7	1,5	17,4	11,4	11,1	5,9	27,9	10,3	4,0	13,6
Weimarer Land	31,6	1,7	11,5	5,0	4,8	6,5	18,4	7,2	1,8	9,4
Sonneberg	26,3	0,5	12,1	8,9	8,7	3,2	13,6	4,8	2,6	6,2
Saalfeld-Rudolstadt	53,0	1,7	19,4	12,1	11,1	7,4	31,8	11,7	4,2	16,0
Saale-Holzland-Kreis	36,8	2,0	14,4	8,3	8,1	6,1	20,4	8,7	2,1	9,7
Saale-Orla-Kreis	41,9	2,9	16,9	11,0	10,7	5,9	22,1	8,4	2,9	10,8
Greiz	48,1	2,9	19,6	10,0	9,7	9,5	25,6	11,0	2,8	11,8
Altenburger Land	40,3	1,6	14,8	8,1	7,7	6,7	24,0	9,2	2,7	12,0
<b>Thüringen</b>	<b>1 054,4</b>	<b>37,1</b>	<b>342,6</b>	<b>198,0</b>	<b>186,9</b>	<b>144,6</b>	<b>674,7</b>	<b>234,1</b>	<b>106,9</b>	<b>333,6</b>
kreisfreie Städte	333,3	3,7	74,8	41,7	36,5	33,1	254,8	76,7	54,3	123,8
Landkreise	721,1	33,4	267,8	156,4	150,3	111,4	419,9	157,4	52,7	209,8

Noch: 6. Erwerbstätige 1998 nach Wirtschaftsbereichen und Kreisen

Kreisfreie Stadt Landkreis Land	Insgesamt	Davon								
		Land- und Forstwirtschaft; Fischerei	Produzierendes Gewerbe	davon			Dienstleistungsbereiche	davon		
				Produzierendes Gewerbe ohne Baugewerbe	darunter Verarbeitendes Gewerbe	Baugewerbe		Handel, Gastgewerbe und Verkehr	Finanzierung, Vermietung und Unternehmensdienstleister	Öffentliche und private Dienstleister

Veränderung gegenüber dem Vorjahr in %

Stadt Erfurt	1,0	1,2	- 5,1	- 4,0	- 3,2	- 6,1	2,9	- 1,0	11,0	1,7
Stadt Gera	- 0,2	- 7,0	- 2,5	1,1	3,1	- 5,5	0,5	- 3,1	5,6	0,7
Stadt Jena	2,2	3,2	0,0	3,8	4,0	- 6,3	2,8	0,6	11,3	1,1
Stadt Suhl	0,9	-32,9	- 2,1	- 0,8	- 0,5	- 4,1	3,0	4,6	3,9	1,5
Stadt Weimar	2,2	14,2	- 1,6	1,6	2,8	- 4,7	3,1	- 0,1	5,6	3,9
Stadt Eisenach	2,8	- 2,6	8,2	11,9	12,4	- 4,0	0,3	- 6,8	11,3	2,5
Eichsfeld	2,8	1,1	0,0	2,9	3,0	- 3,5	5,0	9,4	5,7	2,1
Nordhausen	- 0,9	- 1,7	- 1,1	4,0	4,5	- 5,4	- 0,8	- 3,5	4,7	- 0,1
Wartburgkreis	4,5	10,0	- 0,3	2,9	3,5	- 5,3	8,1	12,5	18,1	2,9
Unstrut-Hainich-Kreis	3,7	5,8	0,3	5,0	4,7	- 4,8	5,3	5,4	9,8	4,1
Kyffhäuserkreis	3,5	3,3	0,1	7,8	7,4	- 5,4	5,2	7,9	12,7	2,9
Schmalkalden-Meiningen	3,1	-13,9	2,9	7,6	7,3	- 4,5	4,8	0,3	13,7	5,7
Gotha	2,4	1,8	- 0,4	3,2	3,4	- 5,1	3,9	5,9	8,5	0,8
Sömmerda	5,4	18,3	1,6	7,8	7,9	- 4,6	6,2	7,0	19,0	2,3
Hildburghausen	4,2	0,1	2,9	7,6	8,3	- 5,0	5,6	6,8	11,2	3,8
Ilm-Kreis	3,5	-11,9	1,1	4,0	4,5	- 4,0	6,0	8,4	18,2	1,3
Weimarer Land	0,2	- 2,4	- 2,7	1,3	1,3	- 5,6	2,4	3,6	10,1	0,1
Sonneberg	3,7	-15,8	4,1	7,3	7,9	- 3,9	4,3	4,3	14,4	0,5
Saalfeld-Rudolstadt	4,0	2,3	- 0,8	2,1	2,6	- 5,1	7,3	5,7	12,6	7,2
Saale-Holzland-Kreis	1,2	- 4,4	- 0,9	2,2	2,4	- 5,0	3,3	5,1	5,5	1,3
Saale-Orla-Kreis	2,6	- 6,8	1,3	5,8	6,5	- 6,3	5,0	3,7	8,5	5,0
Greiz	1,6	- 9,4	- 1,0	3,5	3,2	- 5,4	5,3	9,5	7,8	1,1
Altenburger Land	2,1	0,6	0,2	5,6	6,3	- 5,6	3,5	3,2	6,2	3,0
<b>Thüringen</b>	<b>2,3</b>	<b>- 1,7</b>	<b>- 0,1</b>	<b>3,9</b>	<b>4,4</b>	<b>- 5,1</b>	<b>3,8</b>	<b>3,2</b>	<b>10,1</b>	<b>2,3</b>
kreisfreie Städte	1,3	- 5,5	- 1,8	1,5	2,8	- 5,6	2,3	- 1,1	9,3	1,7
Landkreise	2,8	- 1,3	0,4	4,6	4,9	- 5,0	4,7	5,4	10,9	2,7

Noch: 6. Erwerbstätige 1998 nach Wirtschaftsbereichen und Kreisen

Kreisfreie Stadt Landkreis Land	Insgesamt	Davon								
		Land- und Forstwirtschaft; Fischerei	Produzierendes Gewerbe	davon			Dienstleistungsbereiche	davon		
				Produzierendes Gewerbe ohne Baugewerbe	darunter Verarbeitendes Gewerbe	Baugewerbe		Handel, Gastgewerbe und Verkehr	Finanzierung, Vermietung und Unternehmensdienstleister	Öffentliche und private Dienstleister

Anteil an Thüringen in %

Stadt Erfurt	13,0	4,8	8,6	7,1	5,6	10,6	15,6	14,1	23,8	14,1
Stadt Gera	5,2	0,8	3,3	2,7	2,5	4,2	6,4	5,6	8,2	6,5
Stadt Jena	5,3	0,4	3,6	4,0	4,0	3,0	6,4	4,4	8,0	7,3
Stadt Suhl	2,5	1,2	1,7	1,8	1,8	1,6	2,9	2,9	3,4	2,8
Stadt Weimar	3,0	0,5	1,8	1,6	1,6	2,1	3,7	2,8	3,8	4,3
Stadt Eisenach	2,7	2,2	2,9	3,9	4,1	1,4	2,6	2,9	3,5	2,1
Eichsfeld	3,9	4,2	4,9	4,8	5,0	5,0	3,4	3,5	2,5	3,7
Nordhausen	3,8	3,0	3,4	2,9	2,9	4,2	4,1	4,2	3,2	4,3
Wartburgkreis	4,9	6,0	6,2	6,7	6,8	5,5	4,1	4,6	2,9	4,1
Unstrut-Hainich-Kreis	4,6	9,6	4,4	4,1	4,2	4,8	4,3	4,2	3,4	4,7
Kyffhäuserkreis	3,5	4,5	3,3	2,5	2,5	4,3	3,5	2,8	2,3	4,4
Schmalkalden-Meiningen	6,0	6,8	7,1	7,8	8,0	6,1	5,3	5,5	4,9	5,3
Gotha	5,9	6,0	6,0	6,0	6,2	6,0	5,8	7,1	4,9	5,1
Sömmerda	2,6	6,3	2,9	2,7	2,7	3,2	2,2	2,6	1,9	2,1
Hildburghausen	2,5	3,7	3,2	3,6	3,7	2,6	2,1	2,2	1,5	2,3
Ilm-Kreis	4,4	4,0	5,1	5,8	5,9	4,1	4,1	4,4	3,7	4,1
Weimarer Land	3,0	4,5	3,4	2,5	2,6	4,5	2,7	3,1	1,7	2,8
Sonneberg	2,5	1,3	3,5	4,5	4,6	2,2	2,0	2,0	2,4	1,9
Saalfeld-Rudolstadt	5,0	4,6	5,7	6,1	6,0	5,1	4,7	5,0	3,9	4,8
Saale-Holzland-Kreis	3,5	5,3	4,2	4,2	4,3	4,2	3,0	3,7	2,0	2,9
Saale-Orla-Kreis	4,0	7,8	4,9	5,6	5,7	4,1	3,3	3,6	2,7	3,2
Greiz	4,6	7,9	5,7	5,1	5,2	6,6	3,8	4,7	2,6	3,5
Altenburger Land	3,8	4,3	4,3	4,1	4,1	4,6	3,6	3,9	2,5	3,6
<b>Thüringen</b>	<b>100</b>	<b>100</b>	<b>100</b>	<b>100</b>	<b>100</b>	<b>100</b>	<b>100</b>	<b>100</b>	<b>100</b>	<b>100</b>
kreisfreie Städte	31,6	10,0	21,8	21,0	19,6	22,9	37,8	32,8	50,7	37,1
Landkreise	68,4	90,0	78,2	79,0	80,4	77,1	62,2	67,2	49,3	62,9

Noch: 6. Erwerbstätige 1998 nach Wirtschaftsbereichen und Kreisen

Kreisfreie Stadt Landkreis Land	Insgesamt	Davon								
		Land- und Forstwirtschaft; Fischerei	Produzierendes Gewerbe	davon			Dienstleistungsbereiche	davon		
				Produzierendes Gewerbe ohne Baugewerbe	darunter Verarbeitendes Gewerbe	Baugewerbe		Handel, Gastgewerbe und Verkehr	Finanzierung, Vermietung und Unternehmensdienstleister	Öffentliche und private Dienstleister

Anteil der Wirtschaftsbereiche in %

Stadt Erfurt	100	1,3	21,5	10,2	7,6	11,3	77,2	24,2	18,6	34,4
Stadt Gera	100	0,6	20,6	9,6	8,5	11,0	78,9	23,6	15,9	39,3
Stadt Jena	100	0,3	22,0	14,2	13,4	7,8	77,7	18,6	15,3	43,7
Stadt Suhl	100	1,7	22,2	13,4	13,0	8,8	76,1	26,4	14,0	35,8
Stadt Weimar	100	0,6	19,6	10,1	9,5	9,5	79,8	20,8	13,0	46,0
Stadt Eisenach	100	2,9	34,9	27,6	26,9	7,3	62,2	24,4	13,4	24,4
Eichsfeld	100	3,7	40,3	22,9	22,4	17,4	55,9	20,0	6,5	29,4
Nordhausen	100	2,7	28,7	13,9	13,2	14,8	68,6	24,3	8,5	35,8
Wartburgkreis	100	4,4	41,6	26,0	24,7	15,6	54,1	21,0	6,1	27,0
Unstrut-Hainich-Kreis	100	7,4	31,5	17,0	16,5	14,5	61,1	20,6	7,6	32,9
Kyffhäuserkreis	100	4,6	30,6	13,7	13,0	17,0	64,8	18,1	6,8	39,8
Schmalkalden-Meiningen	100	4,0	38,7	24,7	23,8	14,0	57,3	20,6	8,3	28,4
Gotha	100	3,6	33,3	19,2	18,6	14,0	63,1	27,0	8,5	27,7
Sömmerda	100	8,5	36,5	19,4	18,8	17,1	55,0	21,8	7,6	25,5
Hildburghausen	100	5,2	40,9	26,9	26,1	14,0	54,0	19,7	6,0	28,3
Ilm-Kreis	100	3,2	37,2	24,4	23,7	12,7	59,6	22,0	8,5	29,2
Weimarer Land	100	5,3	36,4	15,9	15,2	20,6	58,2	22,7	5,8	29,7
Sonneberg	100	1,8	46,3	33,9	33,0	12,3	51,9	18,3	9,9	23,7
Saalfeld-Rudolstadt	100	3,2	36,7	22,8	21,0	13,9	60,1	22,0	7,9	30,1
Saale-Holzland-Kreis	100	5,4	39,1	22,6	21,9	16,5	55,5	23,5	5,7	26,3
Saale-Orla-Kreis	100	6,9	40,4	26,4	25,5	14,0	52,7	20,0	7,0	25,7
Greiz	100	6,1	40,7	20,8	20,2	19,8	53,2	22,8	5,8	24,5
Altenburger Land	100	3,9	36,7	20,2	19,0	16,5	59,4	22,9	6,7	29,8
<b>Thüringen</b>	<b>100</b>	<b>3,5</b>	<b>32,5</b>	<b>18,8</b>	<b>17,7</b>	<b>13,7</b>	<b>64,0</b>	<b>22,2</b>	<b>10,1</b>	<b>31,6</b>
kreisfreie Städte	100	1,1	22,4	12,5	11,0	9,9	76,4	23,0	16,3	37,1
Landkreise	100	4,6	37,1	21,7	20,8	15,5	58,2	21,8	7,3	29,1

**7. Erwerbstätige 1999 nach Wirtschaftsbereichen und Kreisen**

Kreisfreie Stadt Landkreis Land	Insgesamt	Davon								
		Land- und Forstwirtschaft; Fischerei	Produzierendes Gewerbe	davon			Dienstleistungsbereiche	davon		
				Produzierendes Gewerbe ohne Baugewerbe	darunter Verarbeitendes Gewerbe	Baugewerbe		Handel, Gastgewerbe und Verkehr	Finanzierung, Vermietung und Unternehmensdienstleister	Öffentliche und private Dienstleister
<b>Tausend Personen</b>										
Stadt Erfurt	137,0	1,9	27,0	13,6	10,2	13,4	108,1	32,8	27,4	48,0
Stadt Gera	57,4	0,4	11,0	5,1	4,5	5,9	46,0	14,2	9,0	22,8
Stadt Jena	57,3	0,2	12,2	8,2	7,7	4,0	44,9	10,5	9,4	25,0
Stadt Suhl	26,5	0,4	5,7	3,5	3,4	2,1	20,4	6,9	3,8	9,7
Stadt Weimar	32,4	0,2	5,9	2,9	2,8	2,9	26,4	7,0	4,5	14,9
Stadt Eisenach	27,9	0,8	9,3	7,4	7,3	1,9	17,7	6,7	4,0	7,0
Eichsfeld	42,0	1,5	16,6	9,6	9,4	7,0	23,8	8,6	2,8	12,3
Nordhausen	41,5	1,1	11,9	5,7	5,4	6,2	28,4	9,6	3,7	15,2
Wartburgkreis	52,9	2,2	22,6	14,4	13,8	8,2	28,2	10,9	3,2	14,1
Unstrut-Hainich-Kreis	49,2	3,9	14,8	8,4	8,2	6,4	30,5	10,0	4,1	16,3
Kyffhäuserkreis	37,1	1,7	10,7	4,8	4,6	5,9	24,8	6,9	2,6	15,3
Schmalkalden-Meiningen	64,1	2,6	24,6	16,0	15,5	8,6	36,9	13,1	5,6	18,1
Gotha	63,6	2,0	20,5	12,2	11,8	8,3	41,1	17,1	5,6	18,4
Sömmerda	27,7	2,3	10,2	5,5	5,4	4,6	15,3	6,0	2,2	7,1
Hildburghausen	27,0	1,3	11,0	7,3	7,1	3,7	14,7	5,3	1,7	7,7
Ilm-Kreis	47,0	1,2	16,8	11,4	11,0	5,4	29,0	10,8	4,2	14,0
Weimarer Land	33,1	1,7	11,9	5,4	5,2	6,5	19,5	7,5	2,0	10,0
Sonneberg	26,6	0,5	12,1	8,8	8,6	3,3	14,0	4,9	2,8	6,2
Saalfeld-Rudolstadt	52,8	1,7	18,6	11,5	10,6	7,2	32,5	11,4	4,5	16,6
Saale-Holzland-Kreis	36,9	1,9	13,8	7,8	7,5	6,0	21,2	9,1	2,3	9,7
Saale-Orla-Kreis	42,6	3,0	17,0	11,4	11,0	5,6	22,7	8,7	3,0	11,0
Greiz	48,3	3,6	18,8	9,8	9,5	9,0	25,9	10,9	3,0	12,0
Altenburger Land	41,1	1,6	14,5	8,1	7,6	6,4	25,0	9,8	2,8	12,3
<b>Thüringen</b>	<b>1 072,0</b>	<b>37,7</b>	<b>337,4</b>	<b>198,9</b>	<b>188,1</b>	<b>138,5</b>	<b>696,9</b>	<b>238,8</b>	<b>114,3</b>	<b>343,8</b>
kreisfreie Städte	338,5	3,8	71,0	40,8	35,9	30,2	263,7	78,1	58,2	127,4
Landkreise	733,5	33,8	266,4	158,2	152,2	108,3	433,2	160,7	56,1	216,4



Noch: 7. Erwerbstätige 1999 nach Wirtschaftsbereichen und Kreisen

Kreisfreie Stadt Landkreis Land	Insgesamt	Davon								
		Land- und Forstwirtschaft; Fischerei	Produzierendes Gewerbe	davon			Dienstleistungsbereiche	davon		
				Produzierendes Gewerbe ohne Bau- gewerbe	darunter Verar- beitendes Gewerbe	Bau- gewerbe		Handel, Gast- gewerbe und Verkehr	Finanzie- rung, Vermie- tung und Unter- nehmens- dienst- leister	Öffent- liche und private Dienst- leister

Veränderung gegenüber dem Vorjahr in %

Stadt Erfurt	0,2	6,4	- 8,2	- 2,8	- 1,8	-13,1	2,5	- 0,7	7,7	1,9
Stadt Gera	4,2	20,3	- 2,7	- 3,2	- 3,8	- 2,3	6,0	8,7	3,2	5,4
Stadt Jena	2,6	9,2	- 1,0	2,7	3,0	- 7,9	3,6	1,5	9,9	2,4
Stadt Suhl	1,6	-14,8	- 1,7	1,3	1,5	- 6,4	3,0	0,1	5,7	4,0
Stadt Weimar	3,3	1,1	- 4,9	- 7,6	- 7,8	- 2,1	5,3	7,5	8,6	3,4
Stadt Eisenach	- 1,4	- 1,2	- 5,4	- 4,5	- 4,4	- 8,7	0,9	- 3,0	6,6	1,6
Eichsfeld	1,4	- 0,6	- 0,3	1,5	1,6	- 2,8	2,7	3,9	5,9	1,2
Nordhausen	2,3	3,2	2,3	0,8	1,4	3,7	2,3	- 2,7	6,1	4,7
Wartburgkreis	3,2	- 1,6	5,8	8,2	9,0	1,9	1,7	1,2	1,9	2,0
Unstrut-Hainich-Kreis	2,3	7,9	- 2,1	2,7	2,7	- 7,7	4,0	1,5	12,4	3,5
Kyffhäuserkreis	1,7	- 0,5	- 4,7	- 4,1	- 4,0	- 5,1	4,8	4,7	3,0	5,2
Schmalkalden-Meiningen	2,1	3,0	1,2	3,4	3,5	- 2,7	2,6	1,5	7,7	1,9
Gotha	2,9	-10,0	- 0,2	2,4	2,6	- 3,9	5,2	2,5	7,2	7,2
Sömmerda	1,4	- 2,1	1,9	4,6	4,5	- 1,0	1,6	0,9	4,7	1,2
Hildburghausen	1,5	- 3,9	1,2	2,4	2,6	- 0,9	2,2	0,8	7,0	2,2
Ilm-Kreis	0,5	-17,3	- 3,4	- 0,5	- 0,4	- 9,0	4,0	5,0	5,1	2,8
Weimarer Land	4,9	1,5	3,7	8,8	9,2	- 0,3	6,0	4,6	9,5	6,3
Sonneberg	1,3	8,5	- 0,1	- 0,9	- 0,9	1,9	2,4	2,1	8,5	0,1
Saalfeld-Rudolstadt	- 0,4	- 2,0	- 4,1	- 5,0	- 4,9	- 2,7	2,0	- 2,4	7,3	3,8
Saale-Holzland-Kreis	0,2	- 3,8	- 4,1	- 6,3	- 6,5	- 1,1	3,7	5,1	12,2	0,7
Saale-Orla-Kreis	1,7	3,5	0,2	3,2	2,7	- 5,3	2,5	3,8	1,6	1,7
Greiz	0,3	21,0	- 3,9	- 2,4	- 2,3	- 5,4	1,2	- 0,5	6,4	1,5
Altenburger Land	1,9	3,3	- 2,1	- 0,9	- 0,3	- 3,5	4,2	6,2	4,5	2,6
<b>Thüringen</b>	<b>1,7</b>	<b>1,6</b>	<b>- 1,5</b>	<b>0,4</b>	<b>0,7</b>	<b>- 4,2</b>	<b>3,3</b>	<b>2,0</b>	<b>6,9</b>	<b>3,1</b>
kreisfreie Städte	1,6	3,2	- 5,1	- 2,1	- 1,8	- 8,7	3,5	1,7	7,2	2,9
Landkreise	1,7	1,4	- 0,5	1,1	1,3	- 2,8	3,2	2,1	6,6	3,1

Noch: 7. Erwerbstätige 1999 nach Wirtschaftsbereichen und Kreisen

Kreisfreie Stadt Landkreis Land	Insgesamt	Davon								
		Land- und Forstwirtschaft; Fischerei	Produzierendes Gewerbe	davon			Dienstleistungsbereiche	davon		
				Produzierendes Gewerbe ohne Baugewerbe	darunter Verarbeitendes Gewerbe	Baugewerbe		Handel, Gastgewerbe und Verkehr	Finanzierung, Vermietung und Unternehmensdienstleister	Öffentliche und private Dienstleister

Anteil an Thüringen in %

Stadt Erfurt	12,8	5,1	8,0	6,8	5,4	9,7	15,5	13,7	23,9	14,0
Stadt Gera	5,4	1,0	3,3	2,6	2,4	4,3	6,6	5,9	7,9	6,6
Stadt Jena	5,3	0,5	3,6	4,1	4,1	2,9	6,4	4,4	8,2	7,3
Stadt Suhl	2,5	1,0	1,7	1,8	1,8	1,5	2,9	2,9	3,4	2,8
Stadt Weimar	3,0	0,5	1,7	1,5	1,5	2,1	3,8	2,9	3,9	4,3
Stadt Eisenach	2,6	2,2	2,8	3,7	3,9	1,4	2,5	2,8	3,5	2,0
Eichsfeld	3,9	4,1	4,9	4,8	5,0	5,1	3,4	3,6	2,5	3,6
Nordhausen	3,9	3,0	3,5	2,9	2,9	4,5	4,1	4,0	3,2	4,4
Wartburgkreis	4,9	5,8	6,7	7,2	7,3	5,9	4,0	4,6	2,8	4,1
Unstrut-Hainich-Kreis	4,6	10,2	4,4	4,2	4,3	4,6	4,4	4,2	3,6	4,8
Kyffhäuserkreis	3,5	4,4	3,2	2,4	2,4	4,2	3,6	2,9	2,2	4,4
Schmalkalden-Meiningen	6,0	6,8	7,3	8,1	8,2	6,2	5,3	5,5	4,9	5,3
Gotha	5,9	5,3	6,1	6,1	6,3	6,0	5,9	7,2	4,9	5,3
Sömmerda	2,6	6,1	3,0	2,8	2,9	3,3	2,2	2,5	1,9	2,1
Hildburghausen	2,5	3,5	3,3	3,7	3,8	2,7	2,1	2,2	1,5	2,2
Ilm-Kreis	4,4	3,3	5,0	5,7	5,9	3,9	4,2	4,5	3,6	4,1
Weimarer Land	3,1	4,5	3,5	2,7	2,8	4,7	2,8	3,1	1,8	2,9
Sonneberg	2,5	1,4	3,6	4,4	4,6	2,4	2,0	2,1	2,5	1,8
Saalfeld-Rudolstadt	4,9	4,5	5,5	5,8	5,6	5,2	4,7	4,8	3,9	4,8
Saale-Holzland-Kreis	3,4	5,1	4,1	3,9	4,0	4,3	3,0	3,8	2,1	2,8
Saale-Orla-Kreis	4,0	7,9	5,0	5,7	5,8	4,0	3,3	3,6	2,6	3,2
Greiz	4,5	9,5	5,6	4,9	5,0	6,5	3,7	4,6	2,6	3,5
Altenburger Land	3,8	4,4	4,3	4,1	4,1	4,6	3,6	4,1	2,5	3,6
<b>Thüringen</b>	<b>100</b>	<b>100</b>	<b>100</b>	<b>100</b>	<b>100</b>	<b>100</b>	<b>100</b>	<b>100</b>	<b>100</b>	<b>100</b>
kreisfreie Städte	31,6	10,0	21,8	21,0	19,6	22,9	37,8	32,8	50,7	37,1
Landkreise	68,4	90,0	78,2	79,0	80,4	77,1	62,2	67,2	49,3	62,9

Noch: 7. Erwerbstätige 1999 nach Wirtschaftsbereichen und Kreisen

Kreisfreie Stadt Landkreis Land	Insgesamt	Davon								
		Land- und Forstwirtschaft; Fischerei	Produzierendes Gewerbe	davon			Dienstleistungsbereiche	davon		
				Produzierendes Gewerbe ohne Baugewerbe	darunter Verarbeitendes Gewerbe	Baugewerbe		Handel, Gastgewerbe und Verkehr	Finanzierung, Vermietung und Unternehmensdienstleister	Öffentliche und private Dienstleister

Anteil der Wirtschaftsbereiche in %

Stadt Erfurt	100	1,4	19,7	9,9	7,4	9,8	78,9	23,9	20,0	35,0
Stadt Gera	100	0,6	19,2	8,9	7,8	10,3	80,2	24,7	15,8	39,8
Stadt Jena	100	0,3	21,2	14,2	13,5	7,0	78,4	18,4	16,4	43,6
Stadt Suhl	100	1,4	21,5	13,4	13,0	8,1	77,1	26,0	14,5	36,6
Stadt Weimar	100	0,6	18,0	9,0	8,5	9,0	81,4	21,7	13,7	46,0
Stadt Eisenach	100	2,9	33,4	26,7	26,1	6,7	63,6	24,0	14,5	25,1
Eichsfeld	100	3,7	39,6	22,9	22,4	16,7	56,7	20,5	6,8	29,4
Nordhausen	100	2,7	28,7	13,7	13,1	15,0	68,5	23,1	8,8	36,6
Wartburgkreis	100	4,2	42,6	27,2	26,1	15,4	53,2	20,6	6,0	26,6
Unstrut-Hainich-Kreis	100	7,8	30,1	17,1	16,6	13,1	62,0	20,4	8,4	33,2
Kyffhäuserkreis	100	4,5	28,7	12,9	12,3	15,8	66,8	18,7	6,9	41,2
Schmalkalden-Meiningen	100	4,0	38,4	25,0	24,1	13,4	57,6	20,5	8,8	28,3
Gotha	100	3,1	32,3	19,2	18,6	13,1	64,6	26,9	8,9	28,8
Sömmerda	100	8,3	36,7	20,0	19,4	16,7	55,1	21,7	7,8	25,5
Hildburghausen	100	4,9	40,8	27,1	26,4	13,7	54,3	19,5	6,3	28,5
Ilm-Kreis	100	2,6	35,7	24,2	23,4	11,5	61,7	23,0	8,8	29,9
Weimarer Land	100	5,2	36,0	16,5	15,9	19,5	58,8	22,6	6,1	30,1
Sonneberg	100	2,0	45,6	33,2	32,2	12,4	52,4	18,4	10,6	23,4
Saalfeld-Rudolstadt	100	3,2	35,3	21,7	20,0	13,6	61,5	21,6	8,5	31,4
Saale-Holzland-Kreis	100	5,2	37,4	21,1	20,4	16,3	57,4	24,6	6,4	26,4
Saale-Orla-Kreis	100	7,0	39,8	26,8	25,7	13,1	53,2	20,4	7,0	25,8
Greiz	100	7,4	39,0	20,3	19,6	18,7	53,7	22,6	6,2	24,8
Altenburger Land	100	4,0	35,2	19,6	18,6	15,6	60,8	23,9	6,8	30,0
<b>Thüringen</b>	<b>100</b>	<b>3,5</b>	<b>31,5</b>	<b>18,6</b>	<b>17,5</b>	<b>12,9</b>	<b>65,0</b>	<b>22,3</b>	<b>10,7</b>	<b>32,1</b>
kreisfreie Städte	100	1,1	21,0	12,0	10,6	8,9	77,9	23,1	17,2	37,6
Landkreise	100	4,6	36,3	21,6	20,8	14,8	59,1	21,9	7,7	29,5

**8. Erwerbstätige 2000 nach Wirtschaftsbereichen und Kreisen**

Kreisfreie Stadt Landkreis Land	Insgesamt	Davon								
		Land- und Forstwirtschaft; Fischerei	Produzierendes Gewerbe	davon			Dienstleistungsbereiche	davon		
				Produzierendes Gewerbe ohne Baugewerbe	darunter Verarbeitendes Gewerbe	Baugewerbe		Handel, Gastgewerbe und Verkehr	Finanzierung, Vermietung und Unternehmensdienstleister	Öffentliche und private Dienstleister
<b>Tausend Personen</b>										
Stadt Erfurt	137,6	2,0	27,6	15,1	12,1	12,5	108,0	31,9	27,5	48,6
Stadt Gera	57,3	0,4	10,2	5,1	4,5	5,1	46,8	13,9	10,2	22,7
Stadt Jena	58,8	0,2	12,7	8,7	8,3	4,0	45,9	10,9	10,6	24,4
Stadt Suhl	25,8	0,3	5,2	3,2	3,1	2,0	20,4	6,8	4,2	9,4
Stadt Weimar	32,5	0,2	5,5	3,0	2,8	2,5	26,9	7,1	4,9	14,9
Stadt Eisenach	27,3	0,2	9,0	7,3	7,1	1,7	18,2	6,7	4,3	7,3
Eichsfeld	42,0	1,5	16,9	10,0	9,8	7,0	23,6	8,6	2,9	12,1
Nordhausen	40,8	1,1	11,8	5,9	5,7	6,0	27,9	9,4	3,9	14,6
Wartburgkreis	54,0	2,1	23,2	15,8	15,2	7,4	28,7	10,9	3,5	14,2
Unstrut-Hainich-Kreis	48,6	3,5	14,4	8,2	8,0	6,1	30,7	10,2	4,1	16,3
Kyffhäuserkreis	35,6	1,6	10,2	4,7	4,4	5,5	23,7	6,7	2,5	14,5
Schmalkalden-Meiningen	63,0	2,1	24,7	16,8	16,2	7,9	36,1	12,4	6,1	17,6
Gotha	64,3	2,0	21,0	13,4	13,1	7,6	41,3	17,4	5,8	18,0
Sömmerda	27,7	2,0	10,5	6,0	5,9	4,5	15,1	5,8	2,3	7,0
Hildburghausen	26,5	1,3	11,0	7,6	7,4	3,4	14,2	5,3	1,7	7,2
Ilm-Kreis	46,6	1,2	16,3	11,5	11,2	4,8	29,0	10,7	4,3	14,0
Weimarer Land	32,7	1,7	11,8	5,9	5,7	5,9	19,2	7,6	2,1	9,5
Sonneberg	26,5	0,5	12,1	9,0	8,7	3,0	14,0	4,8	3,1	6,0
Saalfeld-Rudolstadt	51,5	1,7	18,3	11,6	10,8	6,6	31,6	11,2	4,8	15,6
Saale-Holzland-Kreis	36,0	1,9	13,6	8,1	7,8	5,5	20,4	8,9	2,4	9,1
Saale-Orla-Kreis	41,9	2,7	16,9	11,8	11,4	5,1	22,2	8,5	3,1	10,6
Greiz	46,2	3,0	18,1	9,7	9,3	8,4	25,0	10,9	3,2	10,9
Altenburger Land	40,4	1,5	13,8	8,2	7,8	5,6	25,0	10,0	3,0	12,1
<b>Thüringen</b>	<b>1 063,7</b>	<b>34,7</b>	<b>334,9</b>	<b>206,7</b>	<b>196,4</b>	<b>128,2</b>	<b>694,0</b>	<b>236,7</b>	<b>120,5</b>	<b>336,9</b>
kreisfreie Städte	339,4	3,1	70,1	42,4	37,9	27,7	266,2	77,3	61,6	127,2
Landkreise	724,3	31,6	264,8	164,3	158,4	100,5	427,8	159,4	58,8	209,6

Noch: 8. Erwerbstätige 2000 nach Wirtschaftsbereichen und Kreisen

Kreisfreie Stadt Landkreis Land	Insgesamt	Davon								
		Land- und Forstwirtschaft; Fischerei	Produzierendes Gewerbe	davon			Dienstleistungsbereiche	davon		
				Produzierendes Gewerbe ohne Baugewerbe	darunter Verarbeitendes Gewerbe	Baugewerbe		Handel, Gastgewerbe und Verkehr	Finanzierung, Vermietung und Unternehmensdienstleister	Öffentliche und private Dienstleister

Veränderung gegenüber dem Vorjahr in %

Stadt Erfurt	0,4	2,5	2,4	11,1	19,0	- 6,4	- 0,1	- 2,7	0,5	1,3
Stadt Gera	- 0,2	- 1,9	- 7,4	- 0,7	- 0,8	-13,2	1,6	- 1,9	12,5	- 0,6
Stadt Jena	2,7	- 6,7	4,5	7,2	7,5	- 0,9	2,3	3,8	12,7	- 2,3
Stadt Suhl	- 2,5	-23,0	- 8,8	- 9,5	- 9,7	- 7,7	- 0,3	- 1,7	9,7	- 3,3
Stadt Weimar	0,2	0,6	- 6,8	1,4	1,9	-15,0	1,7	1,4	9,4	- 0,4
Stadt Eisenach	- 1,9	-80,2	- 3,8	- 2,0	- 2,0	-11,2	2,7	- 0,3	5,7	3,9
Eichsfeld	0,1	- 5,1	1,8	3,8	4,5	- 0,9	- 0,7	0,2	1,2	- 1,7
Nordhausen	- 1,6	- 5,1	- 0,9	2,9	4,0	- 4,4	- 1,8	- 1,6	7,1	- 4,1
Wartburgkreis	2,0	- 4,4	2,9	9,9	9,9	- 9,3	1,8	0,2	11,2	0,9
Unstrut-Hainich-Kreis	- 1,2	- 8,7	- 2,9	- 1,8	- 2,0	- 4,2	0,6	2,0	- 0,4	0,0
Kyffhäuserkreis	- 4,0	- 2,2	- 4,0	- 1,7	- 2,5	- 5,8	- 4,1	- 2,7	- 0,4	- 5,4
Schmalkalden-Meiningen	- 1,8	-17,0	0,4	4,5	4,8	- 7,4	- 2,1	- 5,5	7,6	- 2,7
Gotha	1,1	2,5	2,4	10,2	10,7	- 9,2	0,3	1,7	3,4	- 1,8
Sömmerda	- 0,1	-11,1	3,4	8,9	9,3	- 3,2	- 0,8	- 3,3	4,8	- 0,4
Hildburghausen	- 2,0	0,4	- 0,3	3,2	3,2	- 7,3	- 3,5	- 0,2	- 1,7	- 6,1
Ilm-Kreis	- 0,7	0,5	- 2,6	1,4	1,3	-10,9	0,3	- 1,1	4,5	0,1
Weimarer Land	- 1,1	0,6	- 0,8	8,4	9,3	- 8,6	- 1,4	1,6	3,9	- 4,7
Sonneberg	- 0,4	-12,5	- 0,6	2,1	2,0	- 8,0	0,2	- 1,6	10,7	- 3,1
Saalfeld-Rudolstadt	- 2,4	- 1,0	- 2,0	1,4	1,8	- 7,3	- 2,8	- 1,8	5,8	- 5,8
Saale-Holzland-Kreis	- 2,5	- 0,7	- 1,1	4,0	4,0	- 7,7	- 3,5	- 1,9	2,2	- 6,5
Saale-Orla-Kreis	- 1,7	- 8,3	- 0,2	3,6	3,9	- 7,9	- 2,0	- 2,7	4,1	- 3,1
Greiz	- 4,4	-14,6	- 3,7	- 1,0	- 1,5	- 6,5	- 3,5	- 0,7	6,8	- 8,7
Altenburger Land	- 1,8	- 8,1	- 4,6	2,1	2,2	-13,1	0,3	1,7	6,6	- 2,2
<b>Thüringen</b>	<b>- 0,8</b>	<b>- 7,8</b>	<b>- 0,7</b>	<b>3,9</b>	<b>4,4</b>	<b>- 7,4</b>	<b>- 0,4</b>	<b>- 0,9</b>	<b>5,4</b>	<b>- 2,0</b>
kreisfreie Städte	0,3	-18,7	- 1,2	4,0	5,7	- 8,2	0,9	- 1,0	6,0	- 0,2
Landkreise	- 1,3	- 6,6	- 0,6	3,9	4,1	- 7,2	- 1,2	- 0,8	4,8	- 3,1

Noch: 8. Erwerbstätige 2000 nach Wirtschaftsbereichen und Kreisen

Kreisfreie Stadt Landkreis Land	Insgesamt	Davon								
		Land- und Forstwirtschaft; Fischerei	Produzierendes Gewerbe	davon			Dienstleistungsbereiche	davon		
				Produzierendes Gewerbe ohne Baugewerbe	darunter Verarbeitendes Gewerbe	Baugewerbe		Handel, Gastgewerbe und Verkehr	Finanzierung, Vermietung und Unternehmensdienstleister	Öffentliche und private Dienstleister

Anteil an Thüringen in %

Stadt Erfurt	12,9	5,6	8,2	7,3	6,2	9,8	15,6	13,5	22,8	14,4
Stadt Gera	5,4	1,0	3,0	2,5	2,3	4,0	6,7	5,9	8,4	6,7
Stadt Jena	5,5	0,5	3,8	4,2	4,2	3,1	6,6	4,6	8,8	7,2
Stadt Suhl	2,4	0,8	1,5	1,6	1,6	1,5	2,9	2,9	3,5	2,8
Stadt Weimar	3,1	0,5	1,6	1,4	1,4	1,9	3,9	3,0	4,0	4,4
Stadt Eisenach	2,6	0,5	2,7	3,5	3,6	1,3	2,6	2,8	3,5	2,2
Eichsfeld	4,0	4,2	5,1	4,8	5,0	5,4	3,4	3,6	2,4	3,6
Nordhausen	3,8	3,1	3,5	2,8	2,9	4,6	4,0	4,0	3,3	4,3
Wartburgkreis	5,1	6,1	6,9	7,7	7,7	5,8	4,1	4,6	2,9	4,2
Unstrut-Hainich-Kreis	4,6	10,1	4,3	4,0	4,1	4,8	4,4	4,3	3,4	4,9
Kyffhäuserkreis	3,3	4,7	3,1	2,3	2,3	4,3	3,4	2,8	2,1	4,3
Schmalkalden-Meiningen	5,9	6,2	7,4	8,1	8,3	6,2	5,2	5,2	5,0	5,2
Gotha	6,0	5,9	6,3	6,5	6,7	5,9	5,9	7,4	4,8	5,3
Sömmerda	2,6	5,9	3,1	2,9	3,0	3,5	2,2	2,5	1,9	2,1
Hildburghausen	2,5	3,8	3,3	3,7	3,7	2,7	2,0	2,2	1,4	2,1
Ilm-Kreis	4,4	3,6	4,9	5,6	5,7	3,8	4,2	4,5	3,6	4,2
Weimarer Land	3,1	5,0	3,5	2,9	2,9	4,6	2,8	3,2	1,7	2,8
Sonneberg	2,5	1,3	3,6	4,4	4,5	2,4	2,0	2,0	2,6	1,8
Saalfeld-Rudolstadt	4,8	4,8	5,5	5,6	5,5	5,2	4,5	4,7	3,9	4,6
Saale-Holzland-Kreis	3,4	5,4	4,1	3,9	4,0	4,3	2,9	3,8	2,0	2,7
Saale-Orla-Kreis	3,9	7,9	5,1	5,7	5,8	4,0	3,2	3,6	2,6	3,2
Greiz	4,3	8,8	5,4	4,7	4,8	6,6	3,6	4,6	2,7	3,2
Altenburger Land	3,8	4,3	4,1	4,0	4,0	4,4	3,6	4,2	2,5	3,6
<b>Thüringen</b>	<b>100</b>	<b>100</b>	<b>100</b>	<b>100</b>	<b>100</b>	<b>100</b>	<b>100</b>	<b>100</b>	<b>100</b>	<b>100</b>
kreisfreie Städte	31,9	9,0	20,9	20,5	19,3	21,6	38,4	32,7	51,2	37,8
Landkreise	68,1	91,0	79,1	79,5	80,7	78,4	61,6	67,3	48,8	62,2

Noch: 8. Erwerbstätige 2000 nach Wirtschaftsbereichen und Kreisen

Kreisfreie Stadt Landkreis Land	Insgesamt	Davon								
		Land- und Forstwirtschaft; Fischerei	Produzierendes Gewerbe	davon			Dienstleistungsbereiche	davon		
				Produzierendes Gewerbe ohne Baugewerbe	darunter Verarbeitendes Gewerbe	Baugewerbe		Handel, Gastgewerbe und Verkehr	Finanzierung, Vermietung und Unternehmensdienstleister	Öffentliche und private Dienstleister

Anteil der Wirtschaftsbereiche in %

Stadt Erfurt	100	1,4	20,1	11,0	8,8	9,1	78,5	23,2	20,0	35,3
Stadt Gera	100	0,6	17,8	8,9	7,8	8,9	81,6	24,2	17,7	39,6
Stadt Jena	100	0,3	21,6	14,9	14,1	6,8	78,1	18,6	18,0	41,5
Stadt Suhl	100	1,1	20,1	12,4	12,0	7,6	78,8	26,2	16,3	36,3
Stadt Weimar	100	0,6	16,8	9,1	8,6	7,7	82,7	21,9	15,0	45,8
Stadt Eisenach	100	0,6	32,8	26,7	26,1	6,1	66,6	24,4	15,6	26,6
Eichsfeld	100	3,5	40,3	23,8	23,4	16,5	56,2	20,5	6,8	28,9
Nordhausen	100	2,6	28,9	14,4	13,9	14,6	68,4	23,1	9,6	35,7
Wartburgkreis	100	3,9	43,0	29,3	28,1	13,7	53,1	20,2	6,5	26,4
Unstrut-Hainich-Kreis	100	7,3	29,6	17,0	16,4	12,6	63,1	21,1	8,4	33,6
Kyffhäuserkreis	100	4,6	28,7	13,2	12,5	15,5	66,7	18,9	7,1	40,6
Schmalkalden-Meiningen	100	3,4	39,2	26,6	25,7	12,6	57,4	19,7	9,6	28,0
Gotha	100	3,2	32,7	20,9	20,4	11,8	64,1	27,0	9,1	28,0
Sömmerda	100	7,3	38,0	21,8	21,2	16,2	54,7	21,0	8,2	25,4
Hildburghausen	100	5,0	41,5	28,5	27,8	12,9	53,5	19,9	6,4	27,3
Ilm-Kreis	100	2,7	35,0	24,7	23,9	10,3	62,3	22,9	9,3	30,1
Weimarer Land	100	5,3	36,1	18,0	17,5	18,0	58,6	23,2	6,4	29,0
Sonneberg	100	1,7	45,5	34,1	33,0	11,4	52,8	18,2	11,8	22,8
Saalfeld-Rudolstadt	100	3,2	35,5	22,6	20,9	12,9	61,3	21,7	9,2	30,3
Saale-Holzland-Kreis	100	5,3	37,9	22,5	21,8	15,4	56,8	24,8	6,7	25,3
Saale-Orla-Kreis	100	6,5	40,4	28,2	27,2	12,2	53,0	20,2	7,4	25,4
Greiz	100	6,6	39,3	21,0	20,2	18,3	54,1	23,5	6,9	23,7
Altenburger Land	100	3,7	34,2	20,4	19,3	13,8	62,0	24,7	7,4	29,9
<b>Thüringen</b>	<b>100</b>	<b>3,3</b>	<b>31,5</b>	<b>19,4</b>	<b>18,5</b>	<b>12,1</b>	<b>65,2</b>	<b>22,2</b>	<b>11,3</b>	<b>31,7</b>
kreisfreie Städte	100	0,9	20,7	12,5	11,2	8,2	78,4	22,8	18,2	37,5
Landkreise	100	4,4	36,6	22,7	21,9	13,9	59,1	22,0	8,1	28,9

**9. Erwerbstätige 2001 nach Wirtschaftsbereichen und Kreisen**

Kreisfreie Stadt Landkreis Land	Insgesamt	Davon								
		Land- und Forstwirtschaft; Fischerei	Produzierendes Gewerbe	davon			Dienstleistungsbereiche	davon		
				Produzierendes Gewerbe ohne Baugewerbe	darunter Verarbeitendes Gewerbe	Baugewerbe		Handel, Gastgewerbe und Verkehr	Finanzierung, Vermietung und Unternehmensdienstleister	Öffentliche und private Dienstleister
<b>Tausend Personen</b>										
Stadt Erfurt	136,1	1,8	26,8	16,0	13,2	10,8	107,5	30,8	28,7	48,0
Stadt Gera	55,5	0,3	9,0	4,9	4,2	4,1	46,1	13,5	10,7	22,0
Stadt Jena	60,3	0,2	13,1	9,5	9,1	3,6	47,0	11,2	11,1	24,7
Stadt Suhl	25,7	0,3	5,0	3,3	3,2	1,8	20,4	6,7	4,2	9,5
Stadt Weimar	32,3	0,2	5,2	3,0	2,8	2,2	26,9	7,0	5,0	14,9
Stadt Eisenach	26,9	0,1	8,8	7,4	7,3	1,4	18,0	6,5	4,1	7,4
Eichsfeld	42,0	1,4	16,7	10,2	10,1	6,5	23,9	8,6	3,0	12,3
Nordhausen	39,0	1,1	10,9	5,7	5,5	5,2	27,0	9,1	3,9	14,1
Wartburgkreis	53,2	2,1	23,5	16,7	16,0	6,7	27,6	10,7	3,6	13,3
Unstrut-Hainich-Kreis	47,3	3,3	13,9	8,2	8,0	5,6	30,2	10,0	4,1	16,1
Kyffhäuserkreis	33,0	1,6	9,6	4,8	4,5	4,8	21,8	6,5	2,4	12,9
Schmalkalden-Meiningen	62,3	1,9	24,4	17,3	16,7	7,1	36,0	11,8	6,2	18,0
Gotha	63,4	2,0	20,8	13,8	13,4	7,0	40,6	17,3	5,9	17,5
Sömmerda	27,6	1,9	10,3	6,6	6,4	3,7	15,3	5,9	2,4	7,0
Hildburghausen	26,4	1,3	10,8	7,8	7,6	3,0	14,3	5,2	1,7	7,4
Ilm-Kreis	46,6	1,2	16,1	11,6	11,2	4,5	29,3	10,5	4,6	14,2
Weimarer Land	33,0	1,7	11,8	6,6	6,5	5,2	19,6	7,8	2,0	9,7
Sonneberg	26,3	0,4	11,8	9,0	8,7	2,8	14,0	4,8	3,2	6,0
Saalfeld-Rudolstadt	50,7	1,6	17,8	11,9	11,1	5,8	31,3	10,7	5,0	15,5
Saale-Holzland-Kreis	35,3	1,9	13,1	8,3	8,0	4,8	20,4	8,7	2,5	9,2
Saale-Orla-Kreis	41,2	2,6	16,5	12,0	11,6	4,5	22,1	8,4	3,2	10,5
Greiz	44,8	2,8	17,2	9,7	9,4	7,5	24,8	10,4	3,3	11,1
Altenburger Land	39,4	1,4	12,9	8,3	7,9	4,6	25,0	9,9	3,1	12,1
<b>Thüringen</b>	<b>1 048,3</b>	<b>33,1</b>	<b>326,1</b>	<b>212,7</b>	<b>202,5</b>	<b>113,4</b>	<b>689,1</b>	<b>232,1</b>	<b>123,8</b>	<b>333,2</b>
kreisfreie Städte	336,9	2,9	68,0	44,1	39,8	24,0	265,9	75,7	63,7	126,5
Landkreise	711,4	30,2	258,1	168,6	162,7	89,5	423,2	156,3	60,1	206,7



Noch: 9. Erwerbstätige 2001 nach Wirtschaftsbereichen und Kreisen

Kreisfreie Stadt Landkreis Land	Insgesamt	Davon								
		Land- und Forstwirtschaft; Fischerei	Produzierendes Gewerbe	davon			Dienstleistungsbereiche	davon		
				Produzierendes Gewerbe ohne Baugewerbe	darunter Verarbeitendes Gewerbe	Baugewerbe		Handel, Gastgewerbe und Verkehr	Finanzierung, Vermietung und Unternehmensdienstleister	Öffentliche und private Dienstleister

Veränderung gegenüber dem Vorjahr in %

Stadt Erfurt	- 1,0	- 5,7	- 2,9	6,0	8,7	-13,5	- 0,5	- 3,6	4,3	- 1,1
Stadt Gera	- 3,2	-13,0	-11,4	- 3,7	- 4,8	-18,9	- 1,3	- 3,2	4,8	- 3,0
Stadt Jena	2,6	- 3,6	3,4	8,9	9,6	- 8,7	2,4	2,6	5,1	1,1
Stadt Suhl	- 0,6	- 3,8	- 2,9	1,7	1,8	-10,4	0,1	- 0,5	- 1,2	1,1
Stadt Weimar	- 0,7	-10,6	- 5,1	0,7	0,5	-12,0	0,3	- 1,2	2,6	0,2
Stadt Eisenach	- 1,5	- 9,3	- 1,6	1,8	2,2	-16,3	- 1,3	- 2,1	- 5,1	1,5
Eichsfeld	- 0,1	- 3,3	- 1,3	2,2	2,3	- 6,3	1,0	- 0,1	4,4	1,0
Nordhausen	- 4,5	- 1,7	- 7,5	- 2,6	- 2,0	-12,3	- 3,3	- 4,0	- 1,3	- 3,4
Wartburgkreis	- 1,5	- 0,3	1,1	5,8	5,6	- 8,9	- 3,7	- 1,8	3,1	- 6,8
Unstrut-Hainich-Kreis	- 2,6	- 7,7	- 3,8	- 0,1	- 0,4	- 8,6	- 1,5	- 2,0	0,4	- 1,6
Kyffhäuserkreis	- 7,4	- 3,2	- 6,0	1,8	1,8	-12,5	- 8,3	- 4,2	- 4,4	-10,9
Schmalkalden-Meiningen	- 1,0	- 9,2	- 1,1	3,3	3,3	-10,4	- 0,4	- 4,9	2,0	1,9
Gotha	- 1,5	- 2,5	- 1,3	2,5	2,5	- 7,9	- 1,6	- 0,6	0,4	- 3,1
Sömmerda	- 0,5	- 5,0	- 1,9	9,7	9,7	-17,5	1,1	1,6	3,6	0,0
Hildburghausen	- 0,3	- 3,4	- 1,6	2,7	2,6	-11,3	1,0	- 0,9	1,3	2,3
Ilm-Kreis	0,0	- 4,7	- 1,6	0,4	0,2	- 6,2	1,0	- 1,2	7,0	0,9
Weimarer Land	0,9	- 1,9	- 0,2	12,0	12,5	-12,3	1,9	2,5	- 2,7	2,4
Sonneberg	- 0,8	- 2,2	- 1,9	0,1	- 0,1	- 8,0	0,3	- 0,2	3,9	- 1,2
Saalfeld-Rudolstadt	- 1,6	- 2,6	- 2,6	2,8	3,4	-12,2	- 0,9	- 4,2	5,8	- 0,6
Saale-Holzland-Kreis	- 1,9	- 2,0	- 4,2	2,2	2,4	-13,6	- 0,4	- 2,4	2,5	0,9
Saale-Orla-Kreis	- 1,6	- 6,9	- 2,4	1,8	2,0	-12,0	- 0,4	- 1,3	3,8	- 0,9
Greiz	- 3,0	- 7,0	- 5,2	0,2	0,2	-11,4	- 0,9	- 4,0	2,8	1,1
Altenburger Land	- 2,5	- 5,9	- 6,6	0,7	0,8	-17,4	- 0,1	- 0,9	2,3	0,0
<b>Thüringen</b>	<b>- 1,4</b>	<b>- 4,8</b>	<b>- 2,6</b>	<b>2,9</b>	<b>3,1</b>	<b>-11,5</b>	<b>- 0,7</b>	<b>- 1,9</b>	<b>2,8</b>	<b>- 1,1</b>
kreisfreie Städte	- 0,7	- 6,7	- 3,0	4,0	4,9	-13,6	- 0,1	- 2,0	3,3	- 0,6
Landkreise	- 1,8	- 4,6	- 2,5	2,6	2,7	-11,0	- 1,1	- 1,9	2,2	- 1,4

Noch: 9. Erwerbstätige 2001 nach Wirtschaftsbereichen und Kreisen

Kreisfreie Stadt Landkreis Land	Insgesamt	Davon								
		Land- und Forstwirtschaft; Fischerei	Produzierendes Gewerbe	davon			Dienstleistungsbereiche	davon		
				Produzierendes Gewerbe ohne Baugewerbe	darunter Verarbeitendes Gewerbe	Baugewerbe		Handel, Gastgewerbe und Verkehr	Finanzierung, Vermietung und Unternehmensdienstleister	Öffentliche und private Dienstleister

Anteil an Thüringen in %

Stadt Erfurt	13,0	5,6	8,2	7,5	6,5	9,5	15,6	13,3	23,1	14,4
Stadt Gera	5,3	0,9	2,8	2,3	2,1	3,7	6,7	5,8	8,6	6,6
Stadt Jena	5,8	0,5	4,0	4,5	4,5	3,2	6,8	4,8	9,0	7,4
Stadt Suhl	2,5	0,8	1,5	1,5	1,6	1,6	3,0	2,9	3,4	2,8
Stadt Weimar	3,1	0,5	1,6	1,4	1,4	1,9	3,9	3,0	4,0	4,5
Stadt Eisenach	2,6	0,4	2,7	3,5	3,6	1,2	2,6	2,8	3,3	2,2
Eichsfeld	4,0	4,3	5,1	4,8	5,0	5,7	3,5	3,7	2,4	3,7
Nordhausen	3,7	3,2	3,4	2,7	2,7	4,6	3,9	3,9	3,1	4,2
Wartburgkreis	5,1	6,3	7,2	7,9	7,9	5,9	4,0	4,6	2,9	4,0
Unstrut-Hainich-Kreis	4,5	9,8	4,2	3,9	3,9	5,0	4,4	4,3	3,3	4,8
Kyffhäuserkreis	3,1	4,8	3,0	2,3	2,2	4,3	3,2	2,8	2,0	3,9
Schmalkalden-Meiningen	5,9	5,9	7,5	8,1	8,3	6,3	5,2	5,1	5,0	5,4
Gotha	6,0	6,0	6,4	6,5	6,6	6,2	5,9	7,5	4,7	5,2
Sömmerda	2,6	5,8	3,2	3,1	3,2	3,3	2,2	2,5	1,9	2,1
Hildburghausen	2,5	3,9	3,3	3,7	3,7	2,7	2,1	2,2	1,4	2,2
Ilm-Kreis	4,4	3,6	4,9	5,4	5,5	4,0	4,3	4,5	3,8	4,3
Weimarer Land	3,2	5,1	3,6	3,1	3,2	4,6	2,8	3,4	1,6	2,9
Sonneberg	2,5	1,3	3,6	4,3	4,3	2,5	2,0	2,1	2,6	1,8
Saalfeld-Rudolstadt	4,8	4,9	5,5	5,6	5,5	5,1	4,5	4,6	4,1	4,7
Saale-Holzland-Kreis	3,4	5,6	4,0	3,9	4,0	4,2	3,0	3,8	2,0	2,8
Saale-Orla-Kreis	3,9	7,7	5,1	5,7	5,7	4,0	3,2	3,6	2,6	3,2
Greiz	4,3	8,6	5,3	4,6	4,6	6,6	3,6	4,5	2,7	3,3
Altenburger Land	3,8	4,3	4,0	3,9	3,9	4,1	3,6	4,3	2,5	3,6
<b>Thüringen</b>	<b>100</b>	<b>100</b>	<b>100</b>	<b>100</b>	<b>100</b>	<b>100</b>	<b>100</b>	<b>100</b>	<b>100</b>	<b>100</b>
kreisfreie Städte	32,1	8,8	20,9	20,7	19,7	21,1	38,6	32,6	51,4	38,0
Landkreise	67,9	91,2	79,1	79,3	80,3	78,9	61,4	67,4	48,6	62,0

Noch: 9. Erwerbstätige 2001 nach Wirtschaftsbereichen und Kreisen

Kreisfreie Stadt Landkreis Land	Insgesamt	Davon								
		Land- und Forstwirtschaft; Fischerei	Produzierendes Gewerbe	davon			Dienstleistungsbereiche	davon		
				Produzierendes Gewerbe ohne Baugewerbe	darunter Verarbeitendes Gewerbe	Baugewerbe		Handel, Gastgewerbe und Verkehr	Finanzierung, Vermietung und Unternehmensdienstleister	Öffentliche und private Dienstleister

Anteil der Wirtschaftsbereiche in %

Stadt Erfurt	100	1,4	19,7	11,7	9,7	8,0	78,9	22,6	21,0	35,3
Stadt Gera	100	0,6	16,3	8,8	7,7	7,5	83,1	24,2	19,2	39,7
Stadt Jena	100	0,3	21,8	15,8	15,1	6,0	78,0	18,6	18,5	40,9
Stadt Suhl	100	1,1	19,6	12,7	12,3	6,9	79,3	26,2	16,2	36,9
Stadt Weimar	100	0,5	16,0	9,2	8,7	6,8	83,5	21,8	15,5	46,2
Stadt Eisenach	100	0,5	32,7	27,6	27,1	5,2	66,7	24,2	15,1	27,4
Eichsfeld	100	3,4	39,8	24,3	23,9	15,5	56,8	20,5	7,1	29,2
Nordhausen	100	2,7	28,0	14,7	14,2	13,4	69,3	23,2	9,9	36,1
Wartburgkreis	100	3,9	44,1	31,5	30,2	12,7	51,9	20,2	6,8	24,9
Unstrut-Hainich-Kreis	100	6,9	29,3	17,4	16,8	11,9	63,9	21,2	8,7	34,0
Kyffhäuserkreis	100	4,8	29,2	14,5	13,7	14,7	66,0	19,6	7,4	39,1
Schmalkalden-Meiningen	100	3,1	39,2	27,8	26,8	11,4	57,7	18,9	9,9	28,8
Gotha	100	3,1	32,8	21,7	21,2	11,0	64,1	27,3	9,2	27,5
Sömmerda	100	7,0	37,4	24,0	23,3	13,4	55,6	21,5	8,5	25,6
Hildburghausen	100	4,9	40,9	29,4	28,6	11,5	54,2	19,8	6,5	28,0
Ilm-Kreis	100	2,6	34,5	24,8	24,0	9,7	62,9	22,6	10,0	30,4
Weimarer Land	100	5,1	35,7	20,0	19,5	15,7	59,2	23,6	6,2	29,4
Sonneberg	100	1,7	45,0	34,4	33,2	10,6	53,3	18,3	12,3	22,7
Saalfeld-Rudolstadt	100	3,2	35,1	23,6	22,0	11,5	61,7	21,1	9,9	30,6
Saale-Holzland-Kreis	100	5,3	37,1	23,5	22,7	13,6	57,7	24,7	7,0	26,1
Saale-Orla-Kreis	100	6,2	40,1	29,2	28,2	10,9	53,7	20,3	7,8	25,6
Greiz	100	6,3	38,4	21,7	20,9	16,7	55,3	23,3	7,3	24,7
Altenburger Land	100	3,6	32,8	21,1	20,0	11,7	63,6	25,2	7,8	30,7
<b>Thüringen</b>	<b>100</b>	<b>3,3</b>	<b>31,5</b>	<b>19,4</b>	<b>18,5</b>	<b>12,1</b>	<b>65,2</b>	<b>22,2</b>	<b>11,3</b>	<b>31,7</b>
kreisfreie Städte	100	0,9	20,7	12,5	11,2	8,2	78,4	22,8	18,2	37,5
Landkreise	100	4,4	36,6	22,7	21,9	13,9	59,1	22,0	8,1	28,9

**10. Erwerbstätige 2002 nach Wirtschaftsbereichen und Kreisen**

Kreisfreie Stadt Landkreis Land	Insgesamt	Davon								
		Land- und Forstwirtschaft; Fischerei	Produzierendes Gewerbe	davon			Dienstleistungsbereiche	davon		
				Produzierendes Gewerbe ohne Baugewerbe	darunter Verarbeitendes Gewerbe	Baugewerbe		Handel, Gastgewerbe und Verkehr	Finanzierung, Vermietung und Unternehmensdienstleister	Öffentliche und private Dienstleister
<b>Tausend Personen</b>										
Stadt Erfurt	133,7	1,6	24,0	15,3	12,4	8,8	108,1	30,3	29,2	48,6
Stadt Gera	54,4	0,3	8,3	4,9	4,3	3,4	45,8	13,1	10,7	21,9
Stadt Jena	59,3	0,2	12,8	9,8	9,4	3,0	46,3	10,4	11,3	24,5
Stadt Suhl	24,7	0,2	4,7	3,2	3,1	1,5	19,8	6,3	4,1	9,4
Stadt Weimar	31,7	0,1	4,9	2,9	2,7	2,0	26,6	7,1	4,9	14,7
Stadt Eisenach	27,0	0,1	8,8	7,5	7,4	1,2	18,1	6,7	4,1	7,3
Eichsfeld	41,7	1,4	16,4	10,2	10,0	6,2	23,9	8,6	3,1	12,2
Nordhausen	37,7	1,1	10,0	5,4	5,2	4,6	26,7	8,9	3,8	14,0
Wartburgkreis	52,2	2,1	22,6	17,0	16,3	5,7	27,5	10,5	3,7	13,3
Unstrut-Hainich-Kreis	46,1	3,1	12,8	8,1	7,9	4,7	30,1	10,0	4,1	16,0
Kyffhäuserkreis	31,5	1,5	9,0	4,8	4,6	4,1	21,0	6,4	2,4	12,2
Schmalkalden-Meiningen	61,4	1,7	23,4	17,0	16,4	6,4	36,2	11,8	6,3	18,2
Gotha	62,8	1,9	20,3	13,8	13,5	6,5	40,7	17,1	6,0	17,6
Sömmerda	27,4	1,7	10,2	6,9	6,8	3,3	15,4	6,1	2,4	7,0
Hildburghausen	25,8	1,3	10,2	7,6	7,4	2,6	14,3	5,1	1,7	7,4
Ilm-Kreis	45,2	1,2	15,1	11,3	10,9	3,8	28,9	10,2	4,6	14,0
Weimarer Land	32,0	1,6	10,8	6,1	6,0	4,6	19,6	7,8	2,2	9,6
Sonneberg	26,1	0,5	11,6	9,1	8,7	2,6	14,0	4,8	3,3	5,9
Saalfeld-Rudolstadt	50,4	1,7	17,0	11,8	11,0	5,2	31,8	10,7	5,3	15,8
Saale-Holzland-Kreis	36,1	1,9	12,7	8,4	8,1	4,3	21,6	9,7	2,6	9,2
Saale-Orla-Kreis	40,2	2,6	15,9	12,0	11,6	3,9	21,7	8,2	3,3	10,2
Greiz	42,7	2,6	15,7	9,6	9,2	6,2	24,4	10,1	3,3	11,0
Altenburger Land	38,4	1,4	12,2	8,2	7,8	4,0	24,7	9,8	3,1	11,8
<b>Thüringen</b>	<b>1 028,4</b>	<b>31,8</b>	<b>309,6</b>	<b>210,9</b>	<b>200,6</b>	<b>98,7</b>	<b>687,0</b>	<b>229,9</b>	<b>125,3</b>	<b>331,9</b>
kreisfreie Städte	330,8	2,5	63,6	43,6	39,3	20,0	264,6	74,0	64,2	126,5
Landkreise	697,7	29,3	246,0	167,3	161,3	78,7	422,4	155,8	61,1	205,4

Noch: 10. Erwerbstätige 2002 nach Wirtschaftsbereichen und Kreisen

Kreisfreie Stadt Landkreis Land	Insgesamt	Davon								
		Land- und Forstwirtschaft; Fischerei	Produzierendes Gewerbe	davon			Dienstleistungsbereiche	davon		
				Produzierendes Gewerbe ohne Baugewerbe	darunter Verarbeitendes Gewerbe	Baugewerbe		Handel, Gastgewerbe und Verkehr	Finanzierung, Vermietung und Unternehmensdienstleister	Öffentliche und private Dienstleister

Veränderung gegenüber dem Vorjahr in %

Stadt Erfurt	- 1,8	-13,4	-10,4	- 4,6	- 6,0	-19,0	0,6	- 1,4	1,8	1,1
Stadt Gera	- 2,0	- 9,9	- 7,7	0,6	1,1	-17,4	- 0,8	- 2,3	0,3	- 0,5
Stadt Jena	- 1,8	1,3	- 2,3	3,2	3,3	-16,7	- 1,6	- 6,8	1,2	- 0,6
Stadt Suhl	- 3,7	-18,5	- 7,2	- 3,2	- 3,1	-14,5	- 2,7	- 6,0	- 1,8	- 0,7
Stadt Weimar	- 1,8	-15,5	- 4,9	- 3,5	- 3,7	- 6,7	- 1,1	1,1	- 2,9	- 1,6
Stadt Eisenach	0,2	-15,6	- 0,4	1,6	1,7	-10,8	0,6	2,3	- 0,1	- 0,5
Eichsfeld	- 0,8	- 1,8	- 1,9	- 0,1	- 0,2	- 4,8	0,0	- 0,4	3,7	- 0,6
Nordhausen	- 3,2	1,1	- 8,3	- 4,7	- 5,5	-12,2	- 1,3	- 2,3	- 2,1	- 0,4
Wartburgkreis	- 1,9	- 0,9	- 3,6	1,3	1,4	-15,7	- 0,5	- 1,8	0,8	0,2
Unstrut-Hainich-Kreis	- 2,6	- 4,6	- 7,2	- 1,3	- 1,2	-16,0	- 0,3	- 0,6	0,8	- 0,3
Kyffhäuserkreis	- 4,5	- 3,9	- 6,9	0,7	0,6	-14,4	- 3,5	- 0,7	0,1	- 5,6
Schmalkalden-Meiningen	- 1,5	-11,0	- 4,1	- 1,7	- 1,8	- 9,8	0,7	- 0,3	1,3	1,1
Gotha	- 0,8	- 4,6	- 2,4	0,2	0,4	- 7,4	0,2	- 1,1	2,6	0,6
Sömmerda	- 0,7	- 9,9	- 1,1	4,6	5,6	-11,4	0,8	2,8	1,1	- 1,1
Hildburghausen	- 2,4	1,2	- 5,6	- 2,0	- 2,1	-14,6	- 0,4	- 2,3	2,2	0,4
Ilm-Kreis	- 3,1	- 2,0	- 6,2	- 2,7	- 2,9	-15,0	- 1,5	- 2,7	- 0,5	- 0,9
Weimarer Land	- 3,2	- 3,0	- 8,8	- 7,3	- 7,4	-10,8	0,1	0,6	5,5	- 1,4
Sonneberg	- 0,8	3,4	- 1,6	0,3	- 0,5	- 7,7	- 0,2	0,3	0,2	- 0,7
Saalfeld-Rudolstadt	- 0,5	2,4	- 4,6	- 1,6	- 1,3	-10,6	1,6	- 0,2	4,4	1,9
Saale-Holzland-Kreis	2,4	2,4	- 3,0	1,6	1,5	-10,8	5,9	11,7	5,7	0,5
Saale-Orla-Kreis	- 2,3	1,8	- 3,5	- 0,1	- 0,1	-12,7	- 1,9	- 2,3	3,3	- 3,1
Greiz	- 4,7	- 8,4	- 8,5	- 1,4	- 1,6	-17,7	- 1,6	- 3,1	0,8	- 0,8
Altenburger Land	- 2,5	0,2	- 5,1	- 0,7	- 1,0	-13,1	- 1,3	- 0,6	0,4	- 2,3
<b>Thüringen</b>	<b>- 1,9</b>	<b>- 3,8</b>	<b>- 5,1</b>	<b>- 0,8</b>	<b>- 0,9</b>	<b>-13,0</b>	<b>- 0,3</b>	<b>- 0,9</b>	<b>1,2</b>	<b>- 0,4</b>
kreisfreie Städte	- 1,8	-12,9	- 6,5	- 1,1	- 1,3	-16,4	- 0,5	- 2,2	0,7	- 0,0
Landkreise	- 1,9	- 2,9	- 4,7	- 0,8	- 0,8	-12,0	- 0,2	- 0,3	1,6	- 0,6

Noch: 10. Erwerbstätige 2002 nach Wirtschaftsbereichen und Kreisen

Kreisfreie Stadt Landkreis Land	Insgesamt	Davon								
		Land- und Forstwirtschaft; Fischerei	Produzierendes Gewerbe	davon			Dienstleistungsbereiche	davon		
				Produzierendes Gewerbe ohne Baugewerbe	darunter Verarbeitendes Gewerbe	Baugewerbe		Handel, Gastgewerbe und Verkehr	Finanzierung, Vermietung und Unternehmensdienstleister	Öffentliche und private Dienstleister

Anteil an Thüringen in %

Stadt Erfurt	13,0	5,0	7,8	7,2	6,2	8,9	15,7	13,2	23,3	14,6
Stadt Gera	5,3	0,9	2,7	2,3	2,1	3,5	6,7	5,7	8,5	6,6
Stadt Jena	5,8	0,5	4,1	4,7	4,7	3,1	6,7	4,5	9,0	7,4
Stadt Suhl	2,4	0,7	1,5	1,5	1,5	1,5	2,9	2,8	3,3	2,8
Stadt Weimar	3,1	0,4	1,6	1,4	1,4	2,1	3,9	3,1	3,9	4,4
Stadt Eisenach	2,6	0,4	2,8	3,6	3,7	1,3	2,6	2,9	3,2	2,2
Eichsfeld	4,1	4,4	5,3	4,8	5,0	6,3	3,5	3,7	2,5	3,7
Nordhausen	3,7	3,3	3,2	2,6	2,6	4,6	3,9	3,9	3,0	4,2
Wartburgkreis	5,1	6,5	7,3	8,0	8,1	5,8	4,0	4,6	2,9	4,0
Unstrut-Hainich-Kreis	4,5	9,8	4,1	3,9	3,9	4,8	4,4	4,3	3,3	4,8
Kyffhäuserkreis	3,1	4,8	2,9	2,3	2,3	4,2	3,1	2,8	1,9	3,7
Schmalkalden-Meiningen	6,0	5,4	7,6	8,1	8,2	6,5	5,3	5,1	5,0	5,5
Gotha	6,1	6,0	6,5	6,5	6,7	6,5	5,9	7,4	4,8	5,3
Sömmerda	2,7	5,5	3,3	3,3	3,4	3,3	2,2	2,6	1,9	2,1
Hildburghausen	2,5	4,1	3,3	3,6	3,7	2,6	2,1	2,2	1,4	2,2
Ilm-Kreis	4,4	3,7	4,9	5,3	5,4	3,9	4,2	4,5	3,7	4,2
Weimarer Land	3,1	5,2	3,5	2,9	3,0	4,7	2,9	3,4	1,7	2,9
Sonneberg	2,5	1,4	3,8	4,3	4,3	2,6	2,0	2,1	2,6	1,8
Saalfeld-Rudolstadt	4,9	5,2	5,5	5,6	5,5	5,3	4,6	4,7	4,2	4,8
Saale-Holzland-Kreis	3,5	6,0	4,1	4,0	4,1	4,3	3,1	4,2	2,1	2,8
Saale-Orla-Kreis	3,9	8,2	5,1	5,7	5,8	4,0	3,2	3,6	2,7	3,1
Greiz	4,2	8,2	5,1	4,5	4,6	6,2	3,5	4,4	2,6	3,3
Altenburger Land	3,7	4,5	4,0	3,9	3,9	4,1	3,6	4,3	2,5	3,6
<b>Thüringen</b>	<b>100</b>	<b>100</b>	<b>100</b>	<b>100</b>	<b>100</b>	<b>100</b>	<b>100</b>	<b>100</b>	<b>100</b>	<b>100</b>
kreisfreie Städte	32,2	8,0	20,5	20,7	19,6	20,3	38,5	32,2	51,2	38,1
Landkreise	67,8	92,0	79,5	79,3	80,4	79,7	61,5	67,8	48,8	61,9

Noch: 10. Erwerbstätige 2002 nach Wirtschaftsbereichen und Kreisen

Kreisfreie Stadt Landkreis Land	Insgesamt	Davon								
		Land- und Forstwirtschaft; Fischerei	Produzierendes Gewerbe	davon			Dienstleistungsbereiche	davon		
				Produzierendes Gewerbe ohne Baugewerbe	darunter Verarbeitendes Gewerbe	Baugewerbe		Handel, Gastgewerbe und Verkehr	Finanzierung, Vermietung und Unternehmensdienstleister	Öffentliche und private Dienstleister

Anteil der Wirtschaftsbereiche in %

Stadt Erfurt	100	1,2	18,0	11,4	9,3	6,6	80,8	22,7	21,8	36,3
Stadt Gera	100	0,5	15,3	9,1	7,9	6,3	84,1	24,2	19,7	40,3
Stadt Jena	100	0,3	21,7	16,6	15,9	5,1	78,1	17,6	19,0	41,4
Stadt Suhl	100	0,9	18,9	12,8	12,4	6,1	80,2	25,6	16,6	38,1
Stadt Weimar	100	0,4	15,5	9,1	8,6	6,5	84,0	22,4	15,3	46,3
Stadt Eisenach	100	0,5	32,6	28,0	27,5	4,6	67,0	24,7	15,0	27,2
Eichsfeld	100	3,3	39,3	24,5	24,1	14,9	57,3	20,6	7,5	29,2
Nordhausen	100	2,8	26,6	14,4	13,9	12,1	70,6	23,5	10,0	37,1
Wartburgkreis	100	4,0	43,4	32,5	31,2	10,9	52,7	20,2	7,0	25,5
Unstrut-Hainich-Kreis	100	6,7	27,9	17,6	17,1	10,2	65,4	21,6	9,0	34,8
Kyffhäuserkreis	100	4,8	28,5	15,3	14,5	13,2	66,7	20,4	7,7	38,6
Schmalkalden-Meiningen	100	2,8	38,2	27,7	26,8	10,5	59,0	19,2	10,2	29,6
Gotha	100	3,0	32,3	22,0	21,5	10,3	64,7	27,2	9,6	27,9
Sömmerda	100	6,4	37,3	25,3	24,8	12,0	56,4	22,2	8,7	25,4
Hildburghausen	100	5,0	39,6	29,5	28,7	10,1	55,4	19,8	6,8	28,8
Ilm-Kreis	100	2,6	33,4	24,9	24,0	8,5	64,0	22,7	10,2	31,1
Weimarer Land	100	5,1	33,6	19,2	18,7	14,5	61,2	24,5	6,7	30,0
Sonneberg	100	1,8	44,6	34,7	33,3	9,9	53,6	18,5	12,5	22,7
Saalfeld-Rudolstadt	100	3,3	33,7	23,3	21,8	10,4	63,0	21,2	10,4	31,4
Saale-Holzland-Kreis	100	5,3	35,1	23,3	22,5	11,8	59,7	26,9	7,2	25,6
Saale-Orla-Kreis	100	6,5	39,6	29,8	28,8	9,8	53,9	20,3	8,3	25,4
Greiz	100	6,1	36,8	22,4	21,6	14,4	57,1	23,6	7,8	25,7
Altenburger Land	100	3,7	31,9	21,4	20,3	10,4	64,4	25,6	8,0	30,7
<b>Thüringen</b>	<b>100</b>	<b>3,1</b>	<b>30,1</b>	<b>20,5</b>	<b>19,5</b>	<b>9,6</b>	<b>66,8</b>	<b>22,4</b>	<b>12,2</b>	<b>32,3</b>
kreisfreie Städte	100	0,8	19,2	13,2	11,9	6,1	80,0	22,4	19,4	38,2
Landkreise	100	4,2	35,3	24,0	23,1	11,3	60,5	22,3	8,8	29,4

11. Erwerbstätige 2003 nach Wirtschaftsbereichen und Kreisen

Kreisfreie Stadt Landkreis Land	Insgesamt	Davon								
		Land- und Forstwirtschaft; Fischerei	Produzierendes Gewerbe	davon			Dienstleistungsbereiche	davon		
				Produzierendes Gewerbe ohne Baugewerbe	darunter Verarbeitendes Gewerbe	Baugewerbe		Handel, Gastgewerbe und Verkehr	Finanzierung, Vermietung und Unternehmensdienstleister	Öffentliche und private Dienstleister
<b>Tausend Personen</b>										
Stadt Erfurt	132,8	1,1	22,7	14,7	11,9	8,0	108,9	30,0	29,7	49,3
Stadt Gera	53,7	0,3	8,1	5,0	4,3	3,2	45,2	12,5	11,2	21,6
Stadt Jena	57,9	0,1	12,2	9,8	9,3	2,5	45,6	10,4	11,6	23,6
Stadt Suhl	23,8	0,2	4,4	3,1	3,0	1,3	19,2	5,9	4,2	9,1
Stadt Weimar	31,1	0,1	4,7	2,7	2,6	1,9	26,3	7,2	4,9	14,3
Stadt Eisenach	26,8	0,1	8,7	7,5	7,4	1,2	18,0	6,7	4,2	7,1
Eichsfeld	41,2	1,3	16,3	10,1	10,0	6,2	23,6	8,6	3,1	11,9
Nordhausen	36,7	1,0	9,5	5,1	4,9	4,4	26,2	8,8	3,8	13,6
Wartburgkreis	51,5	2,0	22,0	16,5	15,9	5,4	27,5	10,4	3,8	13,3
Unstrut-Hainich-Kreis	45,1	2,9	12,6	8,1	7,8	4,5	29,6	9,9	4,1	15,6
Kyffhäuserkreis	30,7	1,4	8,4	5,0	4,8	3,4	20,9	6,4	2,4	12,1
Schmalkalden-Meiningen	59,5	1,6	22,4	16,8	16,2	5,6	35,5	11,7	6,2	17,7
Gotha	62,1	1,9	20,2	14,1	13,8	6,2	40,0	16,5	6,4	17,1
Sömmerda	26,7	1,6	9,9	6,9	6,8	3,0	15,1	6,0	2,4	6,7
Hildburghausen	25,0	1,3	9,8	7,4	7,1	2,4	13,9	5,0	1,8	7,1
Ilm-Kreis	44,3	1,1	14,6	11,1	10,7	3,5	28,5	10,2	4,9	13,4
Weimarer Land	30,7	1,6	10,1	5,6	5,5	4,4	19,0	7,6	2,1	9,4
Sonneberg	25,9	0,4	11,5	9,0	8,6	2,5	14,0	4,7	3,3	6,0
Saalfeld-Rudolstadt	48,5	1,6	16,6	11,9	11,0	4,7	30,4	10,6	5,0	14,8
Saale-Holzland-Kreis	35,8	1,9	12,2	8,3	8,1	3,9	21,7	10,3	2,7	8,8
Saale-Orla-Kreis	39,7	2,5	15,8	12,1	11,7	3,7	21,3	8,2	3,4	9,7
Greiz	41,5	2,4	15,3	9,5	9,2	5,8	23,8	10,0	3,1	10,7
Altenburger Land	37,9	1,3	11,7	8,1	7,7	3,6	24,8	10,0	3,2	11,6
<b>Thüringen</b>	<b>1 008,9</b>	<b>30,0</b>	<b>299,9</b>	<b>208,6</b>	<b>198,4</b>	<b>91,4</b>	<b>678,9</b>	<b>227,5</b>	<b>127,3</b>	<b>324,2</b>
kreisfreie Städte	326,1	2,0	60,9	42,8	38,6	18,1	263,3	72,6	65,8	124,8
Landkreise	682,7	28,0	239,1	165,8	159,8	73,3	415,7	154,8	61,5	199,3



Noch: 11. Erwerbstätige 2003 nach Wirtschaftsbereichen und Kreisen

Kreisfreie Stadt Landkreis Land	Insgesamt	Davon								
		Land- und Forstwirtschaft; Fischerei	Produzierendes Gewerbe	davon			Dienstleistungsbereiche	davon		
				Produzierendes Gewerbe ohne Baugewerbe	darunter Verarbeitendes Gewerbe	Baugewerbe		Handel, Gastgewerbe und Verkehr	Finanzierung, Vermietung und Unternehmensdienstleister	Öffentliche und private Dienstleister

Veränderung gegenüber dem Vorjahr in %

Stadt Erfurt	- 0,7	-28,9	- 5,4	- 3,5	- 3,5	- 8,8	0,8	- 1,1	1,7	1,4
Stadt Gera	- 1,3	- 2,1	- 2,4	1,3	1,1	- 7,7	- 1,1	- 5,1	4,9	- 1,6
Stadt Jena	- 2,2	- 8,6	- 4,8	- 0,7	- 0,8	-18,1	- 1,5	- 0,4	2,5	- 3,8
Stadt Suhl	- 3,8	-24,9	- 6,6	- 3,3	- 3,6	-13,4	- 3,0	- 6,2	3,6	- 3,7
Stadt Weimar	- 1,8	1,5	- 5,3	- 5,4	- 5,7	- 5,1	- 1,1	0,8	0,7	- 2,7
Stadt Eisenach	- 0,6	- 5,6	- 0,6	- 0,1	0,2	- 4,0	- 0,6	0,1	3,8	- 3,6
Eichsfeld	- 1,0	- 4,8	- 0,6	- 0,5	- 0,5	- 0,6	- 1,1	0,1	- 0,8	- 2,1
Nordhausen	- 2,7	- 2,2	- 4,8	- 6,3	- 6,3	- 3,1	- 1,8	- 0,4	- 0,3	- 3,2
Wartburgkreis	- 1,4	- 3,3	- 3,0	- 2,5	- 2,5	- 4,5	0,1	- 0,7	3,2	- 0,0
Unstrut-Hainich-Kreis	- 2,1	- 6,4	- 1,6	- 0,4	- 0,4	- 3,6	- 1,8	- 1,1	0,0	- 2,7
Kyffhäuserkreis	- 2,4	- 5,7	- 6,4	3,3	4,8	-17,7	- 0,4	- 0,2	- 0,2	- 0,6
Schmalkalden-Meiningen	- 3,0	- 5,5	- 4,4	- 1,1	- 1,3	-13,3	- 2,0	- 0,9	- 1,7	- 2,9
Gotha	- 1,2	0,7	- 0,2	1,9	2,2	- 4,6	- 1,8	- 3,5	6,5	- 2,9
Sömmerda	- 2,5	- 7,1	- 2,6	0,1	- 0,0	- 8,2	- 1,9	- 1,8	2,1	- 3,5
Hildburghausen	- 3,1	0,1	- 3,8	- 3,2	- 3,4	- 5,9	- 2,8	- 2,0	0,7	- 4,2
Ilm-Kreis	- 2,0	- 2,5	- 3,0	- 1,2	- 1,3	- 8,3	- 1,5	- 0,8	7,0	- 4,7
Weimarer Land	- 4,1	- 3,5	- 6,4	- 8,0	- 8,3	- 4,4	- 2,8	- 2,8	- 4,5	- 2,5
Sonneberg	- 0,7	-13,7	- 0,9	- 0,5	- 0,7	- 2,1	- 0,2	- 1,8	0,5	0,8
Saalfeld-Rudolstadt	- 3,7	- 4,4	- 2,4	0,9	0,2	-10,0	- 4,4	- 0,9	- 5,6	- 6,4
Saale-Holzland-Kreis	- 1,1	- 2,2	- 3,7	- 1,3	- 0,8	- 8,6	0,6	5,4	2,1	- 4,8
Saale-Orla-Kreis	- 1,5	- 2,7	- 0,9	0,9	1,2	- 6,4	- 1,8	0,3	1,8	- 4,6
Greiz	- 2,9	- 7,2	- 2,7	- 0,6	- 0,6	- 6,0	- 2,5	- 0,9	- 6,6	- 2,9
Altenburger Land	- 1,3	- 6,5	- 4,0	- 1,0	- 1,0	-10,0	0,3	1,6	2,7	- 1,5
<b>Thüringen</b>	<b>- 1,9</b>	<b>- 5,7</b>	<b>- 3,1</b>	<b>- 1,1</b>	<b>- 1,1</b>	<b>- 7,4</b>	<b>- 1,2</b>	<b>- 1,0</b>	<b>1,6</b>	<b>- 2,3</b>
kreisfreie Städte	- 1,4	-21,5	- 4,3	- 1,8	- 1,8	- 9,7	- 0,5	- 1,9	2,5	- 1,3
Landkreise	- 2,1	- 4,3	- 2,8	- 0,9	- 0,9	- 6,9	- 1,6	- 0,6	0,6	- 2,9

Noch: 11. Erwerbstätige 2003 nach Wirtschaftsbereichen und Kreisen

Kreisfreie Stadt Landkreis Land	Insgesamt	Davon								
		Land- und Forstwirtschaft; Fischerei	Produzierendes Gewerbe	davon			Dienstleistungsbereiche	davon		
				Produzierendes Gewerbe ohne Baugewerbe	darunter Verarbeitendes Gewerbe	Baugewerbe		Handel, Gastgewerbe und Verkehr	Finanzierung, Vermietung und Unternehmensdienstleister	Öffentliche und private Dienstleister

Anteil an Thüringen in %

Stadt Erfurt	13,2	3,8	7,6	7,1	6,0	8,8	16,0	13,2	23,3	15,2
Stadt Gera	5,3	0,9	2,7	2,4	2,2	3,5	6,7	5,5	8,8	6,7
Stadt Jena	5,7	0,5	4,1	4,7	4,7	2,7	6,7	4,6	9,1	7,3
Stadt Suhl	2,4	0,6	1,5	1,5	1,5	1,4	2,8	2,6	3,3	2,8
Stadt Weimar	3,1	0,5	1,6	1,3	1,3	2,1	3,9	3,2	3,8	4,4
Stadt Eisenach	2,7	0,4	2,9	3,6	3,7	1,3	2,6	2,9	3,3	2,2
Eichsfeld	4,1	4,4	5,4	4,9	5,0	6,7	3,5	3,8	2,4	3,7
Nordhausen	3,6	3,5	3,2	2,4	2,5	4,9	3,9	3,9	3,0	4,2
Wartburgkreis	5,1	6,7	7,3	7,9	8,0	5,9	4,1	4,6	3,0	4,1
Unstrut-Hainich-Kreis	4,5	9,7	4,2	3,9	4,0	5,0	4,4	4,3	3,3	4,8
Kyffhäuserkreis	3,0	4,8	2,8	2,4	2,4	3,7	3,1	2,8	1,9	3,7
Schmalkalden-Meiningen	5,9	5,4	7,5	8,1	8,2	6,1	5,2	5,1	4,8	5,4
Gotha	6,2	6,4	6,7	6,7	6,9	6,7	5,9	7,3	5,0	5,3
Sömmerda	2,6	5,4	3,3	3,3	3,4	3,3	2,2	2,6	1,9	2,1
Hildburghausen	2,5	4,3	3,3	3,5	3,6	2,7	2,0	2,2	1,4	2,2
Ilm-Kreis	4,4	3,8	4,9	5,3	5,4	3,9	4,2	4,5	3,9	4,1
Weimarer Land	3,0	5,3	3,4	2,7	2,8	4,8	2,8	3,4	1,6	2,9
Sonneberg	2,6	1,3	3,8	4,3	4,4	2,8	2,1	2,1	2,6	1,8
Saalfeld-Rudolstadt	4,8	5,3	5,5	5,7	5,6	5,1	4,5	4,7	3,9	4,6
Saale-Holzland-Kreis	3,5	6,2	4,1	4,0	4,1	4,3	3,2	4,5	2,1	2,7
Saale-Orla-Kreis	3,9	8,4	5,3	5,8	5,9	4,0	3,1	3,6	2,7	3,0
Greiz	4,1	8,0	5,1	4,6	4,6	6,3	3,5	4,4	2,4	3,3
Altenburger Land	3,8	4,4	3,9	3,9	3,9	3,9	3,6	4,4	2,5	3,6
<b>Thüringen</b>	<b>100</b>	<b>100</b>	<b>100</b>	<b>100</b>	<b>100</b>	<b>100</b>	<b>100</b>	<b>100</b>	<b>100</b>	<b>100</b>
kreisfreie Städte	32,3	6,6	20,3	20,5	19,4	19,8	38,8	31,9	51,7	38,5
Landkreise	67,7	93,4	79,7	79,5	80,6	80,2	61,2	68,1	48,3	61,5

Noch: 11. Erwerbstätige 2003 nach Wirtschaftsbereichen und Kreisen

Kreisfreie Stadt Landkreis Land	Insgesamt	Davon								
		Land- und Forstwirtschaft; Fischerei	Produzierendes Gewerbe	davon			Dienstleistungsbereiche	davon		
				Produzierendes Gewerbe ohne Baugewerbe	darunter Verarbeitendes Gewerbe	Baugewerbe		Handel, Gastgewerbe und Verkehr	Finanzierung, Vermietung und Unternehmensdienstleister	Öffentliche und private Dienstleister

Anteil der Wirtschaftsbereiche in %

Stadt Erfurt	100	0,9	17,1	11,1	9,0	6,0	82,0	22,6	22,4	37,1
Stadt Gera	100	0,5	15,2	9,3	8,1	5,9	84,3	23,2	20,9	40,2
Stadt Jena	100	0,3	21,1	16,8	16,1	4,3	78,6	18,0	20,0	40,7
Stadt Suhl	100	0,7	18,3	12,8	12,4	5,5	80,9	25,0	17,8	38,1
Stadt Weimar	100	0,4	15,0	8,7	8,2	6,2	84,6	23,0	15,7	45,9
Stadt Eisenach	100	0,4	32,6	28,1	27,7	4,5	67,0	24,9	15,7	26,4
Eichsfeld	100	3,2	39,5	24,6	24,2	15,0	57,3	20,9	7,5	28,9
Nordhausen	100	2,8	26,0	13,9	13,3	12,1	71,2	24,0	10,3	36,9
Wartburgkreis	100	3,9	42,6	32,1	30,8	10,5	53,4	20,3	7,3	25,8
Unstrut-Hainich-Kreis	100	6,4	28,0	17,9	17,4	10,1	65,6	21,9	9,2	34,5
Kyffhäuserkreis	100	4,7	27,3	16,2	15,5	11,1	68,0	20,8	7,9	39,3
Schmalkalden-Meiningen	100	2,7	37,7	28,3	27,3	9,3	59,6	19,6	10,3	29,7
Gotha	100	3,1	32,6	22,7	22,2	9,9	64,3	26,6	10,3	27,5
Sömmerda	100	6,1	37,2	26,0	25,5	11,3	56,7	22,4	9,1	25,2
Hildburghausen	100	5,2	39,3	29,5	28,6	9,8	55,5	20,0	7,0	28,5
Ilm-Kreis	100	2,6	33,1	25,1	24,2	8,0	64,4	23,0	11,2	30,2
Weimarer Land	100	5,2	32,8	18,4	17,8	14,4	62,0	24,8	6,7	30,5
Sonneberg	100	1,5	44,5	34,8	33,3	9,7	53,9	18,3	12,6	23,0
Saalfeld-Rudolstadt	100	3,3	34,1	24,4	22,7	9,7	62,6	21,8	10,2	30,5
Saale-Holzland-Kreis	100	5,2	34,1	23,2	22,6	10,9	60,7	28,7	7,4	24,6
Saale-Orla-Kreis	100	6,4	39,8	30,6	29,6	9,3	53,8	20,7	8,5	24,6
Greiz	100	5,8	36,9	22,9	22,1	13,9	57,3	24,1	7,5	25,7
Altenburger Land	100	3,5	31,0	21,5	20,4	9,5	65,4	26,4	8,4	30,7
<b>Thüringen</b>	<b>100</b>	<b>3,0</b>	<b>29,7</b>	<b>20,7</b>	<b>19,7</b>	<b>9,1</b>	<b>67,3</b>	<b>22,5</b>	<b>12,6</b>	<b>32,1</b>
kreisfreie Städte	100	0,6	18,7	13,1	11,8	5,5	80,7	22,3	20,2	38,3
Landkreise	100	4,1	35,0	24,3	23,4	10,7	60,9	22,7	9,0	29,2

12. Erwerbstätige 2004 nach Wirtschaftsbereichen und Kreisen

Kreisfreie Stadt Landkreis Land	Insgesamt	Davon								
		Land- und Forstwirtschaft; Fischerei	Produzierendes Gewerbe	davon			Dienstleistungsbereiche	davon		
				Produzierendes Gewerbe ohne Baugewerbe	darunter Verarbeitendes Gewerbe	Baugewerbe		Handel, Gastgewerbe und Verkehr	Finanzierung, Vermietung und Unternehmensdienstleister	Öffentliche und private Dienstleister
<b>Tausend Personen</b>										
Stadt Erfurt	132,9	1,0	21,8	14,2	11,8	7,7	110,1	31,1	29,5	49,5
Stadt Gera	54,1	0,3	8,1	5,0	4,3	3,1	45,7	12,4	11,7	21,6
Stadt Jena	57,8	0,2	11,9	9,7	9,2	2,3	45,7	10,9	11,6	23,2
Stadt Suhl	23,4	0,2	4,3	3,1	3,0	1,2	18,9	5,7	4,2	9,0
Stadt Weimar	31,1	0,1	4,5	2,7	2,5	1,8	26,4	7,3	5,2	14,0
Stadt Eisenach	27,5	0,1	8,8	7,6	7,5	1,2	18,6	6,8	4,6	7,2
Eichsfeld	41,8	1,3	16,5	10,4	10,3	6,1	23,9	8,8	3,2	11,9
Nordhausen	36,9	1,0	9,5	5,0	4,8	4,5	26,3	8,8	3,9	13,5
Wartburgkreis	51,8	2,0	22,1	16,8	16,1	5,3	27,6	10,6	3,9	13,1
Unstrut-Hainich-Kreis	45,3	2,9	12,4	8,0	7,8	4,4	30,0	10,0	4,3	15,6
Kyffhäuserkreis	30,7	1,4	8,1	5,0	4,8	3,1	21,1	6,5	2,5	12,2
Schmalkalden-Meiningen	59,1	1,6	21,8	16,8	16,1	5,0	35,8	11,8	6,4	17,6
Gotha	62,9	1,9	20,6	14,7	14,4	5,9	40,4	16,0	7,1	17,3
Sömmerda	27,2	1,5	10,1	7,2	7,0	2,9	15,6	6,2	2,7	6,7
Hildburghausen	25,1	1,3	9,6	7,3	7,0	2,4	14,1	5,1	1,9	7,1
Ilm-Kreis	44,2	1,2	14,8	11,4	11,1	3,4	28,2	10,2	5,0	13,0
Weimarer Land	30,6	1,6	9,7	5,5	5,3	4,2	19,3	7,7	2,1	9,6
Sonneberg	26,2	0,4	11,6	9,1	8,7	2,5	14,3	4,7	3,6	6,0
Saalfeld-Rudolstadt	48,8	1,6	16,4	12,0	11,0	4,4	30,8	10,8	5,0	15,1
Saale-Holzland-Kreis	35,6	1,9	11,7	8,0	7,8	3,7	22,1	10,5	2,9	8,7
Saale-Orla-Kreis	40,1	2,6	15,9	12,4	12,0	3,5	21,6	8,4	3,5	9,6
Greiz	40,9	2,1	14,9	9,5	9,2	5,4	23,9	10,2	3,2	10,6
Altenburger Land	37,7	1,3	11,5	8,1	7,6	3,4	24,9	10,2	3,5	11,3
<b>Thüringen</b>	<b>1 011,7</b>	<b>29,4</b>	<b>296,7</b>	<b>209,5</b>	<b>199,6</b>	<b>87,3</b>	<b>685,6</b>	<b>230,9</b>	<b>131,2</b>	<b>323,4</b>
kreisfreie Städte	326,9	1,8	59,5	42,3	38,5	17,2	265,5	74,3	66,7	124,5
Landkreise	684,9	27,6	237,3	167,2	161,1	70,1	420,0	156,6	64,5	198,9

Noch: 12. Erwerbstätige 2004 nach Wirtschaftsbereichen und Kreisen

Kreisfreie Stadt Landkreis Land	Insgesamt	Davon								
		Land- und Forstwirtschaft; Fischerei	Produzierendes Gewerbe	davon			Dienstleistungsbereiche	davon		
				Produzierendes Gewerbe ohne Baugewerbe	darunter Verarbeitendes Gewerbe	Baugewerbe		Handel, Gastgewerbe und Verkehr	Finanzierung, Vermietung und Unternehmensdienstleister	Öffentliche und private Dienstleister

Veränderung gegenüber dem Vorjahr in %

Stadt Erfurt	0,1	-13,1	- 4,0	- 3,8	- 0,9	- 4,3	1,1	3,8	- 0,7	0,6
Stadt Gera	0,9	4,3	- 0,5	0,4	- 0,2	- 1,9	1,1	- 0,6	4,2	0,4
Stadt Jena	- 0,3	6,8	- 2,3	- 0,9	- 1,0	- 8,0	0,3	4,9	0,3	- 1,8
Stadt Suhl	- 1,6	1,7	- 1,4	2,8	2,7	-11,1	- 1,7	- 3,4	- 0,4	- 1,2
Stadt Weimar	- 0,2	- 9,4	- 3,1	- 1,0	- 1,1	- 5,9	0,4	1,3	5,7	- 1,8
Stadt Eisenach	2,6	- 8,5	0,7	1,2	1,3	- 2,4	3,7	2,5	9,3	1,4
Eichsfeld	1,3	1,6	1,3	2,8	2,9	- 1,2	1,3	2,8	3,5	- 0,4
Nordhausen	0,3	- 0,1	- 0,3	- 2,4	- 2,3	2,2	0,6	0,2	4,3	- 0,2
Wartburgkreis	0,5	- 0,3	0,8	1,6	1,7	- 1,7	0,4	1,9	2,8	- 1,4
Unstrut-Hainich-Kreis	0,3	- 0,0	- 1,9	- 1,2	- 1,1	- 3,0	1,2	1,8	3,4	0,3
Kyffhäuserkreis	- 0,1	0,4	- 2,9	0,6	1,6	- 8,0	0,9	0,8	3,0	0,6
Schmalkalden-Meiningen	- 0,6	- 4,1	- 2,9	- 0,4	- 0,5	-10,3	0,9	1,2	4,5	- 0,5
Gotha	1,3	- 0,4	1,8	4,6	4,3	- 4,5	1,1	- 2,9	10,3	1,6
Sömmerda	2,0	- 6,3	1,5	4,3	3,5	- 5,0	3,3	4,0	9,7	0,4
Hildburghausen	0,3	0,6	- 1,7	- 1,1	- 1,6	- 3,3	1,7	2,7	8,3	- 0,5
Ilm-Kreis	- 0,1	5,5	1,1	2,3	3,6	- 2,8	- 1,0	0,6	0,1	- 2,6
Weimarer Land	- 0,3	- 0,4	- 3,9	- 2,9	- 2,9	- 5,2	1,6	1,1	- 0,1	2,3
Sonneberg	1,2	0,5	0,2	1,0	0,5	- 2,6	2,1	- 0,6	10,5	- 0,3
Saalfeld-Rudolstadt	0,6	0,6	- 0,8	1,0	0,0	- 5,3	1,4	1,4	0,1	1,7
Saale-Holzland-Kreis	- 0,4	- 0,3	- 4,4	- 3,6	- 3,3	- 6,3	1,9	2,4	8,2	- 0,6
Saale-Orla-Kreis	1,0	2,5	0,8	2,3	2,3	- 4,2	1,1	2,9	2,7	- 1,1
Greiz	- 1,2	-13,2	- 2,3	0,3	- 0,1	- 6,6	0,7	1,5	2,7	- 0,6
Altenburger Land	- 0,5	- 5,1	- 2,4	- 0,9	- 1,1	- 5,8	0,6	1,5	11,3	- 3,1
<b>Thüringen</b>	<b>0,3</b>	<b>- 1,9</b>	<b>- 1,1</b>	<b>0,4</b>	<b>0,6</b>	<b>- 4,5</b>	<b>1,0</b>	<b>1,5</b>	<b>3,1</b>	<b>- 0,2</b>
kreisfreie Städte	0,2	- 7,4	- 2,3	- 1,1	- 0,2	- 4,9	0,9	2,2	1,5	- 0,3
Landkreise	0,3	- 1,5	- 0,8	0,8	0,8	- 4,4	1,0	1,1	4,9	- 0,2

Noch: 12. Erwerbstätige 2004 nach Wirtschaftsbereichen und Kreisen

Kreisfreie Stadt Landkreis Land	Insgesamt	Davon								
		Land- und Forstwirtschaft; Fischerei	Produzierendes Gewerbe	davon			Dienstleistungsbereiche	davon		
				Produzierendes Gewerbe ohne Baugewerbe	darunter Verarbeitendes Gewerbe	Baugewerbe		Handel, Gastgewerbe und Verkehr	Finanzierung, Vermietung und Unternehmensdienstleister	Öffentliche und private Dienstleister

Anteil an Thüringen in %

Stadt Erfurt	13,1	3,4	7,4	6,8	5,9	8,8	16,1	13,5	22,5	15,3
Stadt Gera	5,4	1,0	2,7	2,4	2,2	3,5	6,7	5,4	8,9	6,7
Stadt Jena	5,7	0,5	4,0	4,6	4,6	2,6	6,7	4,7	8,8	7,2
Stadt Suhl	2,3	0,6	1,4	1,5	1,5	1,3	2,8	2,5	3,2	2,8
Stadt Weimar	3,1	0,4	1,5	1,3	1,3	2,1	3,9	3,1	3,9	4,3
Stadt Eisenach	2,7	0,4	3,0	3,6	3,8	1,3	2,7	3,0	3,5	2,2
Eichsfeld	4,1	4,6	5,6	5,0	5,1	7,0	3,5	3,8	2,4	3,7
Nordhausen	3,6	3,5	3,2	2,4	2,4	5,2	3,8	3,8	3,0	4,2
Wartburgkreis	5,1	6,8	7,5	8,0	8,1	6,1	4,0	4,6	3,0	4,1
Unstrut-Hainich-Kreis	4,5	9,9	4,2	3,8	3,9	5,1	4,4	4,4	3,3	4,8
Kyffhäuserkreis	3,0	4,9	2,7	2,4	2,4	3,6	3,1	2,8	1,9	3,8
Schmalkalden-Meiningen	5,8	5,3	7,3	8,0	8,1	5,7	5,2	5,1	4,9	5,4
Gotha	6,2	6,5	6,9	7,0	7,2	6,7	5,9	6,9	5,4	5,4
Sömmerda	2,7	5,1	3,4	3,4	3,5	3,3	2,3	2,7	2,0	2,1
Hildburghausen	2,5	4,4	3,3	3,5	3,5	2,7	2,1	2,2	1,5	2,2
Ilm-Kreis	4,4	4,1	5,0	5,4	5,6	3,9	4,1	4,4	3,8	4,0
Weimarer Land	3,0	5,4	3,3	2,6	2,7	4,8	2,8	3,3	1,6	3,0
Sonneberg	2,6	1,4	3,9	4,3	4,3	2,8	2,1	2,0	2,8	1,8
Saalfeld-Rudolstadt	4,8	5,4	5,5	5,7	5,5	5,1	4,5	4,7	3,8	4,7
Saale-Holzland-Kreis	3,5	6,3	3,9	3,8	3,9	4,2	3,2	4,6	2,2	2,7
Saale-Orla-Kreis	4,0	8,8	5,4	5,9	6,0	4,0	3,1	3,7	2,7	3,0
Greiz	4,0	7,1	5,0	4,6	4,6	6,2	3,5	4,4	2,4	3,3
Altenburger Land	3,7	4,3	3,9	3,9	3,8	3,9	3,6	4,4	2,7	3,5
<b>Thüringen</b>	<b>100</b>	<b>100</b>	<b>100</b>	<b>100</b>	<b>100</b>	<b>100</b>	<b>100</b>	<b>100</b>	<b>100</b>	<b>100</b>
kreisfreie Städte	32,3	6,3	20,0	20,2	19,3	19,7	38,7	32,2	50,9	38,5
Landkreise	67,7	93,7	80,0	79,8	80,7	80,3	61,3	67,8	49,1	61,5

Noch: 12. Erwerbstätige 2004 nach Wirtschaftsbereichen und Kreisen

Kreisfreie Stadt Landkreis Land	Insgesamt	Davon								
		Land- und Forstwirtschaft; Fischerei	Produzierendes Gewerbe	davon			Dienstleistungsbereiche	davon		
				Produzierendes Gewerbe ohne Baugewerbe	darunter Verarbeitendes Gewerbe	Baugewerbe		Handel, Gastgewerbe und Verkehr	Finanzierung, Vermietung und Unternehmensdienstleister	Öffentliche und private Dienstleister

Anteil der Wirtschaftsbereiche in %

Stadt Erfurt	100	0,7	16,4	10,7	8,9	5,8	82,8	23,4	22,2	37,3
Stadt Gera	100	0,5	15,0	9,3	8,0	5,7	84,5	22,9	21,6	40,0
Stadt Jena	100	0,3	20,7	16,7	16,0	3,9	79,1	18,9	20,1	40,1
Stadt Suhl	100	0,7	18,4	13,4	13,0	5,0	80,9	24,5	18,1	38,3
Stadt Weimar	100	0,4	14,5	8,7	8,1	5,9	85,1	23,4	16,6	45,1
Stadt Eisenach	100	0,4	31,9	27,7	27,3	4,2	67,7	24,9	16,7	26,1
Eichsfeld	100	3,2	39,5	25,0	24,6	14,6	57,2	21,2	7,6	28,4
Nordhausen	100	2,8	25,8	13,5	13,0	12,3	71,4	24,0	10,7	36,7
Wartburgkreis	100	3,9	42,7	32,5	31,2	10,3	53,4	20,6	7,5	25,3
Unstrut-Hainich-Kreis	100	6,4	27,4	17,7	17,1	9,7	66,2	22,2	9,5	34,5
Kyffhäuserkreis	100	4,7	26,5	16,3	15,8	10,2	68,8	21,0	8,1	39,6
Schmalkalden-Meiningen	100	2,6	36,8	28,4	27,3	8,4	60,5	19,9	10,9	29,7
Gotha	100	3,0	32,7	23,4	22,8	9,3	64,2	25,5	11,2	27,5
Sömmerda	100	5,6	37,0	26,5	25,8	10,5	57,4	22,8	9,8	24,8
Hildburghausen	100	5,2	38,5	29,1	28,0	9,4	56,3	20,5	7,6	28,2
Ilm-Kreis	100	2,7	33,5	25,7	25,1	7,7	63,8	23,1	11,2	29,5
Weimarer Land	100	5,2	31,6	17,9	17,4	13,7	63,2	25,2	6,7	31,3
Sonneberg	100	1,5	44,1	34,7	33,1	9,4	54,4	18,0	13,8	22,7
Saalfeld-Rudolstadt	100	3,3	33,6	24,5	22,6	9,1	63,1	22,0	10,2	30,9
Saale-Holzland-Kreis	100	5,2	32,7	22,5	21,9	10,3	62,1	29,5	8,0	24,5
Saale-Orla-Kreis	100	6,5	39,7	30,9	30,0	8,8	53,8	21,1	8,7	24,1
Greiz	100	5,1	36,5	23,3	22,4	13,2	58,4	24,8	7,8	25,9
Altenburger Land	100	3,4	30,4	21,4	20,3	9,0	66,2	27,0	9,3	29,9
<b>Thüringen</b>	<b>100</b>	<b>2,9</b>	<b>29,3</b>	<b>20,7</b>	<b>19,7</b>	<b>8,6</b>	<b>67,8</b>	<b>22,8</b>	<b>13,0</b>	<b>32,0</b>
kreisfreie Städte	100	0,6	18,2	12,9	11,8	5,3	81,2	22,7	20,4	38,1
Landkreise	100	4,0	34,6	24,4	23,5	10,2	61,3	22,9	9,4	29,0

**13. Erwerbstätige 2005 nach Wirtschaftsbereichen und Kreisen**

Kreisfreie Stadt Landkreis Land	Insgesamt	Davon								
		Land- und Forstwirtschaft; Fischerei	Produzierendes Gewerbe	davon			Dienstleistungsbereiche	davon		
				Produzierendes Gewerbe ohne Baugewerbe	darunter Verarbeitendes Gewerbe	Baugewerbe		Handel, Gastgewerbe und Verkehr	Finanzierung, Vermietung und Unternehmensdienstleister	Öffentliche und private Dienstleister
<b>Tausend Personen</b>										
Stadt Erfurt	130,8	0,9	21,2	13,9	11,6	7,3	108,7	31,0	29,2	48,4
Stadt Gera	53,6	0,3	7,9	4,9	4,2	3,0	45,4	12,1	11,3	22,1
Stadt Jena	57,4	0,2	11,7	9,5	9,1	2,1	45,6	11,0	11,6	23,0
Stadt Suhl	23,4	0,1	4,4	3,2	3,2	1,1	18,9	5,6	4,2	9,2
Stadt Weimar	30,9	0,1	4,4	2,6	2,4	1,8	26,4	7,3	5,4	13,8
Stadt Eisenach	27,1	0,1	8,6	7,5	7,4	1,1	18,3	6,7	4,5	7,1
Eichsfeld	41,6	1,3	16,5	10,4	10,3	6,0	23,8	8,8	3,2	11,8
Nordhausen	37,4	1,0	9,4	5,0	4,8	4,4	27,0	8,8	4,0	14,2
Wartburgkreis	52,7	1,9	21,9	16,8	16,2	5,1	28,9	10,8	4,2	13,9
Unstrut-Hainich-Kreis	45,1	2,6	12,1	7,9	7,6	4,2	30,3	9,8	4,2	16,3
Kyffhäuserkreis	30,2	1,4	7,9	4,9	4,8	3,0	20,9	6,2	2,4	12,3
Schmalkalden-Meiningen	59,0	1,5	21,4	16,7	16,1	4,7	36,1	11,7	6,6	17,8
Gotha	63,4	1,8	20,3	14,6	14,3	5,6	41,3	15,7	7,2	18,4
Sömmerda	26,9	1,4	9,9	7,1	7,0	2,8	15,5	6,0	2,8	6,8
Hildburghausen	25,1	1,3	9,5	7,1	6,8	2,4	14,4	5,1	2,1	7,1
Ilm-Kreis	43,9	1,1	14,6	11,5	11,2	3,1	28,2	10,1	4,8	13,3
Weimarer Land	30,1	1,5	9,2	5,4	5,2	3,8	19,4	7,4	2,2	9,8
Sonneberg	26,2	0,4	11,3	8,9	8,5	2,4	14,4	4,8	3,6	6,1
Saalfeld-Rudolstadt	47,8	1,5	16,0	11,9	10,9	4,1	30,3	10,3	5,1	14,8
Saale-Holzland-Kreis	35,4	1,8	11,5	7,9	7,7	3,6	22,1	10,2	2,9	8,9
Saale-Orla-Kreis	39,5	2,2	15,8	12,4	12,0	3,4	21,5	8,1	3,5	9,9
Greiz	39,9	1,9	14,1	9,2	8,8	4,9	23,9	10,2	3,1	10,6
Altenburger Land	37,3	1,2	11,3	8,1	7,7	3,2	24,7	10,0	3,4	11,4
<b>Thüringen</b>	<b>1 004,6</b>	<b>27,4</b>	<b>291,0</b>	<b>207,7</b>	<b>197,9</b>	<b>83,3</b>	<b>686,2</b>	<b>227,7</b>	<b>131,4</b>	<b>327,2</b>
kreisfreie Städte	323,1	1,6	58,2	41,7	38,0	16,5	263,3	73,6	66,1	123,7
Landkreise	681,5	25,8	232,8	166,0	159,9	66,8	422,9	154,1	65,3	203,5



Noch: 13. Erwerbstätige 2005 nach Wirtschaftsbereichen und Kreisen

Kreisfreie Stadt Landkreis Land	Insgesamt	Davon								
		Land- und Forstwirtschaft; Fischerei	Produzierendes Gewerbe	davon			Dienstleistungsbereiche	davon		
				Produzierendes Gewerbe ohne Baugewerbe	darunter Verarbeitendes Gewerbe	Baugewerbe		Handel, Gastgewerbe und Verkehr	Finanzierung, Vermietung und Unternehmensdienstleister	Öffentliche und private Dienstleister

Veränderung gegenüber dem Vorjahr in %

Stadt Erfurt	- 1,6	-11,7	- 2,7	- 1,8	- 1,7	- 4,5	- 1,3	- 0,3	- 0,9	- 2,2
Stadt Gera	- 1,0	- 1,7	- 2,6	- 1,9	- 2,6	- 3,6	- 0,7	- 2,8	- 3,4	1,9
Stadt Jena	- 0,7	0,0	- 2,1	- 1,2	- 1,1	- 5,7	- 0,3	0,4	- 0,4	- 0,7
Stadt Suhl	- 0,1	-53,1	1,5	3,4	3,7	- 3,7	0,1	- 2,9	- 1,6	2,7
Stadt Weimar	- 0,7	- 6,4	- 3,3	- 3,5	- 3,9	- 3,1	- 0,2	- 0,2	4,2	- 1,8
Stadt Eisenach	- 1,7	0,0	- 1,8	- 1,7	- 1,7	- 2,2	- 1,6	- 2,2	- 2,6	- 0,4
Eichsfeld	- 0,5	- 2,5	- 0,4	- 0,0	- 0,1	- 0,9	- 0,4	0,0	0,1	- 0,9
Nordhausen	1,3	- 4,5	- 1,7	- 0,5	- 0,3	- 3,1	2,6	- 0,7	2,0	5,0
Wartburgkreis	1,8	- 5,4	- 1,0	0,0	0,1	- 4,1	4,5	1,6	7,5	5,9
Unstrut-Hainich-Kreis	- 0,4	- 9,9	- 2,2	- 1,3	- 1,4	- 3,7	1,2	- 2,2	- 1,7	4,2
Kyffhäuserkreis	- 1,5	- 1,2	- 3,3	- 1,8	- 1,7	- 5,7	- 0,8	- 4,2	- 3,4	1,5
Schmalkalden-Meiningen	- 0,3	- 6,3	- 1,7	- 0,3	- 0,4	- 6,6	0,9	- 0,8	3,3	1,1
Gotha	0,8	- 3,6	- 1,6	- 0,5	- 0,5	- 4,3	2,2	- 2,0	1,7	6,3
Sömmerda	- 1,4	- 7,5	- 1,5	- 1,1	- 1,1	- 2,7	- 0,6	- 3,9	4,1	0,5
Hildburghausen	0,3	- 1,8	- 1,5	- 2,3	- 2,5	1,0	1,8	0,3	9,2	0,9
Ilm-Kreis	- 0,6	- 8,9	- 1,5	0,8	0,7	- 9,1	0,2	- 0,9	- 3,5	2,3
Weimarer Land	- 1,5	- 5,1	- 4,4	- 1,4	- 1,5	- 8,4	0,2	- 3,9	5,5	2,4
Sonneberg	- 0,1	2,0	- 1,9	- 1,9	- 2,2	- 1,6	1,2	1,8	- 1,2	2,2
Saalfeld-Rudolstadt	- 2,2	- 7,6	- 2,7	- 1,1	- 1,0	- 7,1	- 1,6	- 3,7	3,2	- 1,6
Saale-Holzland-Kreis	- 0,6	- 3,2	- 1,0	- 0,7	- 0,8	- 1,6	- 0,2	- 2,6	2,1	2,1
Saale-Orla-Kreis	- 1,4	-16,4	- 0,6	0,1	0,3	- 3,2	- 0,3	- 3,9	1,4	2,3
Greiz	- 2,5	- 9,6	- 5,5	- 3,3	- 3,4	- 9,4	- 0,0	0,0	- 1,7	0,5
Altenburger Land	- 1,0	- 1,3	- 1,2	0,6	0,7	- 5,5	- 0,8	- 1,7	- 4,7	1,2
<b>Thüringen</b>	<b>- 0,7</b>	<b>- 6,9</b>	<b>- 1,9</b>	<b>- 0,8</b>	<b>- 0,9</b>	<b>- 4,6</b>	<b>0,1</b>	<b>- 1,4</b>	<b>0,1</b>	<b>1,2</b>
kreisfreie Städte	- 1,1	-12,0	- 2,2	- 1,4	- 1,4	- 4,1	- 0,8	- 1,0	- 1,0	- 0,7
Landkreise	- 0,5	- 6,5	- 1,9	- 0,7	- 0,7	- 4,7	0,7	- 1,6	1,2	2,3

Noch: 13. Erwerbstätige 2005 nach Wirtschaftsbereichen und Kreisen

Kreisfreie Stadt Landkreis Land	Insgesamt	Davon								
		Land- und Forstwirtschaft; Fischerei	Produzierendes Gewerbe	davon			Dienstleistungsbereiche	davon		
				Produzierendes Gewerbe ohne Baugewerbe	darunter Verarbeitendes Gewerbe	Baugewerbe		Handel, Gastgewerbe und Verkehr	Finanzierung, Vermietung und Unternehmensdienstleister	Öffentliche und private Dienstleister

Anteil an Thüringen in %

Stadt Erfurt	13,0	3,2	7,3	6,7	5,9	8,8	15,8	13,6	22,2	14,8
Stadt Gera	5,3	1,0	2,7	2,4	2,1	3,6	6,6	5,3	8,6	6,7
Stadt Jena	5,7	0,6	4,0	4,6	4,6	2,6	6,6	4,8	8,8	7,0
Stadt Suhl	2,3	0,3	1,5	1,6	1,6	1,3	2,8	2,4	3,2	2,8
Stadt Weimar	3,1	0,4	1,5	1,3	1,2	2,1	3,8	3,2	4,1	4,2
Stadt Eisenach	2,7	0,4	3,0	3,6	3,7	1,4	2,7	2,9	3,4	2,2
Eichsfeld	4,1	4,8	5,7	5,0	5,2	7,2	3,5	3,9	2,4	3,6
Nordhausen	3,7	3,6	3,2	2,4	2,4	5,3	3,9	3,9	3,1	4,3
Wartburgkreis	5,2	6,9	7,5	8,1	8,2	6,1	4,2	4,8	3,2	4,2
Unstrut-Hainich-Kreis	4,5	9,5	4,2	3,8	3,9	5,1	4,4	4,3	3,2	5,0
Kyffhäuserkreis	3,0	5,2	2,7	2,4	2,4	3,5	3,1	2,7	1,8	3,8
Schmalkalden-Meiningen	5,9	5,4	7,3	8,1	8,1	5,6	5,3	5,1	5,1	5,4
Gotha	6,3	6,7	7,0	7,0	7,2	6,8	6,0	6,9	5,5	5,6
Sömmerda	2,7	5,1	3,4	3,4	3,5	3,3	2,3	2,6	2,1	2,1
Hildburghausen	2,5	4,7	3,3	3,4	3,5	2,9	2,1	2,3	1,6	2,2
Ilm-Kreis	4,4	4,0	5,0	5,5	5,6	3,7	4,1	4,5	3,6	4,1
Weimarer Land	3,0	5,5	3,2	2,6	2,6	4,6	2,8	3,3	1,6	3,0
Sonneberg	2,6	1,5	3,9	4,3	4,3	2,9	2,1	2,1	2,7	1,9
Saalfeld-Rudolstadt	4,8	5,4	5,5	5,7	5,5	5,0	4,4	4,5	3,9	4,5
Saale-Holzland-Kreis	3,5	6,5	4,0	3,8	3,9	4,3	3,2	4,5	2,2	2,7
Saale-Orla-Kreis	3,9	7,9	5,4	6,0	6,1	4,1	3,1	3,6	2,7	3,0
Greiz	4,0	6,9	4,9	4,4	4,5	5,9	3,5	4,5	2,4	3,3
Altenburger Land	3,7	4,6	3,9	3,9	3,9	3,9	3,6	4,4	2,6	3,5
<b>Thüringen</b>	<b>100</b>	<b>100</b>	<b>100</b>	<b>100</b>	<b>100</b>	<b>100</b>	<b>100</b>	<b>100</b>	<b>100</b>	<b>100</b>
kreisfreie Städte	32,2	5,9	20,0	20,1	19,2	19,8	38,4	32,3	50,3	37,8
Landkreise	67,8	94,1	80,0	79,9	80,8	80,2	61,6	67,7	49,7	62,2

Noch: 13. Erwerbstätige 2005 nach Wirtschaftsbereichen und Kreisen

Kreisfreie Stadt Landkreis Land	Insgesamt	Davon								
		Land- und Forstwirtschaft; Fischerei	Produzierendes Gewerbe	davon			Dienstleistungsbereiche	davon		
				Produzierendes Gewerbe ohne Baugewerbe	darunter Verarbeitendes Gewerbe	Baugewerbe		Handel, Gastgewerbe und Verkehr	Finanzierung, Vermietung und Unternehmensdienstleister	Öffentliche und private Dienstleister

Anteil der Wirtschaftsbereiche in %

Stadt Erfurt	100	0,7	16,2	10,6	8,9	5,6	83,1	23,7	22,3	37,0
Stadt Gera	100	0,5	14,7	9,2	7,9	5,6	84,7	22,5	21,1	41,2
Stadt Jena	100	0,3	20,4	16,6	15,9	3,7	79,3	19,1	20,1	40,1
Stadt Suhl	100	0,4	18,7	13,9	13,5	4,8	81,0	23,8	17,8	39,4
Stadt Weimar	100	0,4	14,2	8,4	7,9	5,7	85,5	23,5	17,4	44,6
Stadt Eisenach	100	0,4	31,9	27,7	27,3	4,2	67,7	24,7	16,5	26,4
Eichsfeld	100	3,1	39,6	25,1	24,7	14,5	57,3	21,3	7,7	28,3
Nordhausen	100	2,7	25,0	13,3	12,8	11,8	72,3	23,5	10,8	38,1
Wartburgkreis	100	3,6	41,6	31,9	30,7	9,7	54,8	20,5	7,9	26,4
Unstrut-Hainich-Kreis	100	5,8	26,9	17,5	17,0	9,4	67,3	21,8	9,4	36,1
Kyffhäuserkreis	100	4,7	26,0	16,3	15,8	9,8	69,3	20,4	8,0	40,8
Schmalkalden-Meiningen	100	2,5	36,3	28,4	27,3	7,9	61,3	19,8	11,3	30,1
Gotha	100	2,9	32,0	23,1	22,6	8,9	65,1	24,7	11,3	29,1
Sömmerda	100	5,2	37,0	26,6	25,9	10,4	57,8	22,2	10,3	25,3
Hildburghausen	100	5,1	37,8	28,3	27,2	9,5	57,1	20,5	8,3	28,4
Ilm-Kreis	100	2,5	33,2	26,1	25,4	7,1	64,3	23,1	10,9	30,3
Weimarer Land	100	5,0	30,7	18,0	17,4	12,7	64,3	24,6	7,2	32,6
Sonneberg	100	1,6	43,3	34,1	32,4	9,2	55,1	18,3	13,6	23,2
Saalfeld-Rudolstadt	100	3,1	33,5	24,8	22,8	8,7	63,4	21,7	10,7	31,0
Saale-Holzland-Kreis	100	5,1	32,6	22,4	21,9	10,2	62,3	28,9	8,3	25,2
Saale-Orla-Kreis	100	5,5	40,1	31,4	30,5	8,6	54,5	20,5	8,9	25,0
Greiz	100	4,7	35,4	23,1	22,1	12,3	59,9	25,4	7,8	26,6
Altenburger Land	100	3,3	30,4	21,8	20,6	8,6	66,3	26,8	9,0	30,5
<b>Thüringen</b>	<b>100</b>	<b>2,7</b>	<b>29,0</b>	<b>20,7</b>	<b>19,7</b>	<b>8,3</b>	<b>68,3</b>	<b>22,7</b>	<b>13,1</b>	<b>32,6</b>
kreisfreie Städte	100	0,5	18,0	12,9	11,7	5,1	81,5	22,8	20,5	38,3
Landkreise	100	3,8	34,2	24,4	23,5	9,8	62,1	22,6	9,6	29,9

14. Erwerbstätige 2006 nach Wirtschaftsbereichen und Kreisen

Kreisfreie Stadt Landkreis Land	Insgesamt	Davon								
		Land- und Forstwirtschaft; Fischerei	Produzierendes Gewerbe	davon			Dienstleistungsbereiche	davon		
				Produzierendes Gewerbe ohne Baugewerbe	darunter Verarbeitendes Gewerbe	Baugewerbe		Handel, Gastgewerbe und Verkehr	Finanzierung, Vermietung und Unternehmensdienstleister	Öffentliche und private Dienstleister
<b>Tausend Personen</b>										
Stadt Erfurt	131,7	0,9	20,9	14,0	11,6	6,9	109,9	30,7	31,7	47,5
Stadt Gera	53,7	0,3	7,9	4,9	4,2	2,9	45,6	12,0	11,7	21,9
Stadt Jena	58,4	0,2	11,5	9,3	8,9	2,2	46,8	11,0	12,2	23,6
Stadt Suhl	23,4	0,1	4,3	3,2	3,1	1,1	19,0	5,7	4,3	9,0
Stadt Weimar	31,1	0,1	4,2	2,5	2,4	1,6	26,8	7,5	5,6	13,7
Stadt Eisenach	27,1	0,1	8,4	7,3	7,2	1,1	18,6	6,7	4,8	7,2
Eichsfeld	41,8	1,3	16,8	10,6	10,5	6,2	23,7	8,8	3,2	11,6
Nordhausen	36,8	0,9	9,1	4,8	4,7	4,3	26,7	8,6	4,4	13,7
Wartburgkreis	52,0	1,9	21,8	16,7	16,0	5,1	28,3	10,7	4,2	13,4
Unstrut-Hainich-Kreis	44,7	2,6	12,1	7,9	7,7	4,2	30,0	9,7	4,2	16,1
Kyffhäuserkreis	29,7	1,4	8,0	5,2	5,0	2,8	20,3	5,9	2,4	12,0
Schmalkalden-Meiningen	58,6	1,4	21,4	16,7	16,1	4,6	35,9	11,6	6,9	17,3
Gotha	63,4	1,8	20,1	14,6	14,3	5,5	41,4	15,5	7,5	18,5
Sömmerda	26,5	1,4	9,7	6,9	6,8	2,8	15,4	5,9	2,8	6,7
Hildburghausen	25,5	1,2	9,8	7,2	7,0	2,5	14,5	5,1	2,2	7,2
Ilm-Kreis	44,7	1,1	15,2	11,8	11,5	3,3	28,4	10,1	5,1	13,3
Weimarer Land	30,4	1,5	9,3	5,4	5,3	3,9	19,6	7,4	2,4	9,7
Sonneberg	26,0	0,4	11,2	8,9	8,4	2,4	14,3	4,8	3,4	6,1
Saalfeld-Rudolstadt	47,8	1,4	16,0	11,9	11,1	4,1	30,4	10,2	5,6	14,6
Saale-Holzland-Kreis	35,5	1,7	11,8	8,1	7,9	3,7	22,0	10,3	3,1	8,6
Saale-Orla-Kreis	39,4	2,1	15,8	12,2	11,9	3,6	21,5	7,9	3,8	9,7
Greiz	39,5	1,9	14,5	9,5	9,1	5,0	23,2	9,7	3,2	10,3
Altenburger Land	37,0	1,2	11,3	8,1	7,7	3,2	24,5	10,1	3,4	11,0
<b>Thüringen</b>	<b>1 004,7</b>	<b>26,9</b>	<b>291,0</b>	<b>207,9</b>	<b>198,2</b>	<b>83,1</b>	<b>686,8</b>	<b>225,8</b>	<b>138,1</b>	<b>322,9</b>
kreisfreie Städte	325,5	1,6	57,1	41,2	37,3	15,9	266,8	73,5	70,4	122,9
Landkreise	679,2	25,3	233,9	166,7	160,8	67,2	420,0	152,3	67,7	200,0

Noch: 14. Erwerbstätige 2006 nach Wirtschaftsbereichen und Kreisen

Kreisfreie Stadt Landkreis Land	Insgesamt	Davon								
		Land- und Forstwirtschaft; Fischerei	Produzierendes Gewerbe	davon			Dienstleistungsbereiche	davon		
				Produzierendes Gewerbe ohne Baugewerbe	darunter Verarbeitendes Gewerbe	Baugewerbe		Handel, Gastgewerbe und Verkehr	Finanzierung, Vermietung und Unternehmensdienstleister	Öffentliche und private Dienstleister

Veränderung gegenüber dem Vorjahr in %

Stadt Erfurt	0,7	- 1,6	- 1,6	0,3	- 0,1	- 5,2	1,1	- 1,0	8,6	- 2,0
Stadt Gera	0,3	- 6,7	- 0,1	0,6	0,0	- 1,3	0,4	- 0,7	4,0	- 0,8
Stadt Jena	1,8	15,8	- 2,1	- 2,7	- 2,7	0,5	2,7	0,3	5,5	2,5
Stadt Suhl	- 0,0	4,9	- 1,8	- 2,8	- 3,0	1,1	0,4	1,8	4,0	- 2,1
Stadt Weimar	0,8	- 7,7	- 4,3	- 2,2	- 2,7	- 7,4	1,6	3,1	4,3	- 0,2
Stadt Eisenach	0,3	-17,8	- 2,5	- 2,5	- 2,6	- 1,9	1,8	- 0,6	7,0	0,7
Eichsfeld	0,5	- 2,1	2,2	2,0	2,1	2,5	- 0,5	- 0,0	0,9	- 1,3
Nordhausen	- 1,5	- 4,9	- 2,3	- 2,2	- 1,9	- 2,4	- 1,0	- 1,9	9,2	- 3,4
Wartburgkreis	- 1,4	- 0,4	- 0,6	- 0,7	- 0,8	- 0,3	- 2,0	- 1,2	1,2	- 3,6
Unstrut-Hainich-Kreis	- 0,8	- 0,1	- 0,3	- 0,0	0,1	- 0,7	- 1,1	- 1,1	- 1,1	- 1,1
Kyffhäuserkreis	- 1,8	- 3,8	1,3	5,3	5,7	- 5,3	- 2,9	- 4,2	- 0,3	- 2,8
Schmalkalden-Meiningen	- 0,6	- 4,2	- 0,1	0,1	0,2	- 1,1	- 0,8	- 1,0	4,5	- 2,5
Gotha	- 0,1	0,2	- 0,7	- 0,2	- 0,1	- 2,1	0,2	- 1,4	4,0	0,2
Sömmerda	- 1,5	0,4	- 2,4	- 3,0	- 1,8	- 0,9	- 1,1	- 1,7	- 0,3	- 0,9
Hildburghausen	1,4	- 3,2	2,6	1,5	2,0	6,0	1,0	- 0,7	5,3	1,0
Ilm-Kreis	1,8	3,1	3,9	2,9	2,8	7,5	0,6	- 0,7	6,2	- 0,5
Weimarer Land	0,9	0,1	0,9	0,3	0,7	1,8	1,0	0,4	10,8	- 0,8
Sonneberg	- 0,8	3,9	- 0,8	- 0,7	- 0,6	- 1,5	- 0,9	1,0	- 4,5	- 0,2
Saalfeld-Rudolstadt	0,1	- 6,4	0,1	0,6	1,4	- 1,1	0,4	- 1,4	8,8	- 1,3
Saale-Holzland-Kreis	0,1	- 4,9	1,9	1,6	1,6	2,7	- 0,5	0,3	4,6	- 3,0
Saale-Orla-Kreis	- 0,3	- 3,6	- 0,1	- 1,7	- 1,5	5,7	- 0,2	- 2,7	8,6	- 1,2
Greiz	- 1,0	- 0,9	2,7	3,2	2,7	1,7	- 3,1	- 4,8	1,5	- 2,9
Altenburger Land	- 0,7	- 5,4	- 0,1	- 0,1	- 0,0	0,1	- 0,8	1,2	2,0	- 3,5
<b>Thüringen</b>	<b>0,0</b>	<b>- 2,0</b>	<b>0,0</b>	<b>0,1</b>	<b>0,2</b>	<b>- 0,2</b>	<b>0,1</b>	<b>- 0,8</b>	<b>5,1</b>	<b>- 1,3</b>
kreisfreie Städte	0,7	- 2,0	- 1,8	- 1,2	- 1,6	- 3,4	1,3	- 0,1	6,5	- 0,6
Landkreise	- 0,3	- 2,0	0,5	0,4	0,6	0,6	- 0,7	- 1,2	3,8	- 1,7

Noch: 14. Erwerbstätige 2006 nach Wirtschaftsbereichen und Kreisen

Kreisfreie Stadt Landkreis Land	Insgesamt	Davon								
		Land- und Forstwirtschaft; Fischerei	Produzierendes Gewerbe	davon			Dienstleistungsbereiche	davon		
				Produzierendes Gewerbe ohne Baugewerbe	darunter Verarbeitendes Gewerbe	Baugewerbe		Handel, Gastgewerbe und Verkehr	Finanzierung, Vermietung und Unternehmensdienstleister	Öffentliche und private Dienstleister

Anteil an Thüringen in %

Stadt Erfurt	13,1	3,2	7,2	6,7	5,9	8,3	16,0	13,6	23,0	14,7
Stadt Gera	5,3	1,0	2,7	2,4	2,1	3,5	6,6	5,3	8,5	6,8
Stadt Jena	5,8	0,7	3,9	4,5	4,5	2,6	6,8	4,9	8,8	7,3
Stadt Suhl	2,3	0,3	1,5	1,5	1,5	1,4	2,8	2,5	3,1	2,8
Stadt Weimar	3,1	0,4	1,4	1,2	1,2	2,0	3,9	3,3	4,1	4,3
Stadt Eisenach	2,7	0,3	2,9	3,5	3,6	1,3	2,7	2,9	3,5	2,2
Eichsfeld	4,2	4,8	5,8	5,1	5,3	7,4	3,4	3,9	2,3	3,6
Nordhausen	3,7	3,5	3,1	2,3	2,4	5,2	3,9	3,8	3,2	4,3
Wartburgkreis	5,2	7,0	7,5	8,0	8,1	6,1	4,1	4,7	3,1	4,1
Unstrut-Hainich-Kreis	4,5	9,7	4,2	3,8	3,9	5,1	4,4	4,3	3,0	5,0
Kyffhäuserkreis	3,0	5,1	2,7	2,5	2,5	3,4	3,0	2,6	1,7	3,7
Schmalkalden-Meiningen	5,8	5,2	7,3	8,1	8,1	5,5	5,2	5,1	5,0	5,4
Gotha	6,3	6,9	6,9	7,0	7,2	6,6	6,0	6,9	5,4	5,7
Sömmerda	2,6	5,2	3,3	3,3	3,4	3,3	2,2	2,6	2,0	2,1
Hildburghausen	2,5	4,6	3,4	3,5	3,5	3,0	2,1	2,3	1,6	2,2
Ilm-Kreis	4,4	4,2	5,2	5,7	5,8	4,0	4,1	4,5	3,7	4,1
Weimarer Land	3,0	5,6	3,2	2,6	2,7	4,7	2,8	3,3	1,7	3,0
Sonneberg	2,6	1,6	3,9	4,3	4,3	2,9	2,1	2,1	2,5	1,9
Saalfeld-Rudolstadt	4,8	5,2	5,5	5,7	5,6	4,9	4,4	4,5	4,0	4,5
Saale-Holzland-Kreis	3,5	6,3	4,0	3,9	4,0	4,4	3,2	4,5	2,2	2,7
Saale-Orla-Kreis	3,9	7,8	5,4	5,9	6,0	4,3	3,1	3,5	2,8	3,0
Greiz	3,9	7,0	5,0	4,6	4,6	6,0	3,4	4,3	2,3	3,2
Altenburger Land	3,7	4,4	3,9	3,9	3,9	3,9	3,6	4,5	2,5	3,4
<b>Thüringen</b>	<b>100</b>	<b>100</b>	<b>100</b>	<b>100</b>	<b>100</b>	<b>100</b>	<b>100</b>	<b>100</b>	<b>100</b>	<b>100</b>
kreisfreie Städte	32,4	5,9	19,6	19,8	18,8	19,2	38,8	32,6	51,0	38,1
Landkreise	67,6	94,1	80,4	80,2	81,2	80,8	61,2	67,4	49,0	61,9

Noch: 14. Erwerbstätige 2006 nach Wirtschaftsbereichen und Kreisen

Kreisfreie Stadt Landkreis Land	Insgesamt	Davon								
		Land- und Forstwirtschaft; Fischerei	Produzierendes Gewerbe	davon			Dienstleistungsbereiche	davon		
				Produzierendes Gewerbe ohne Baugewerbe	darunter Verarbeitendes Gewerbe	Baugewerbe		Handel, Gastgewerbe und Verkehr	Finanzierung, Vermietung und Unternehmensdienstleister	Öffentliche und private Dienstleister

Anteil der Wirtschaftsbereiche in %

Stadt Erfurt	100	0,7	15,9	10,6	8,8	5,3	83,5	23,3	24,1	36,0
Stadt Gera	100	0,5	14,7	9,2	7,9	5,5	84,8	22,3	21,9	40,7
Stadt Jena	100	0,3	19,6	15,9	15,2	3,7	80,1	18,8	20,9	40,4
Stadt Suhl	100	0,4	18,3	13,5	13,1	4,8	81,3	24,3	18,5	38,5
Stadt Weimar	100	0,3	13,4	8,2	7,6	5,3	86,2	24,0	18,0	44,2
Stadt Eisenach	100	0,3	31,0	26,9	26,5	4,1	68,7	24,5	17,6	26,5
Eichsfeld	100	3,1	40,2	25,4	25,1	14,8	56,7	21,2	7,7	27,8
Nordhausen	100	2,6	24,8	13,2	12,7	11,7	72,6	23,4	11,9	37,3
Wartburgkreis	100	3,6	41,9	32,1	30,8	9,8	54,5	20,6	8,1	25,8
Unstrut-Hainich-Kreis	100	5,8	27,1	17,6	17,1	9,4	67,1	21,7	9,3	36,0
Kyffhäuserkreis	100	4,6	26,9	17,4	17,0	9,4	68,5	20,0	8,1	40,4
Schmalkalden-Meiningen	100	2,4	36,4	28,6	27,5	7,9	61,2	19,8	11,8	29,6
Gotha	100	2,9	31,7	23,1	22,5	8,7	65,3	24,4	11,8	29,1
Sömmerda	100	5,3	36,6	26,2	25,8	10,4	58,1	22,2	10,5	25,4
Hildburghausen	100	4,9	38,3	28,3	27,4	9,9	56,9	20,0	8,6	28,2
Ilm-Kreis	100	2,5	33,9	26,4	25,7	7,5	63,6	22,5	11,4	29,7
Weimarer Land	100	4,9	30,7	17,8	17,3	12,8	64,4	24,5	7,9	32,0
Sonneberg	100	1,6	43,3	34,1	32,4	9,2	55,1	18,6	13,1	23,4
Saalfeld-Rudolstadt	100	2,9	33,5	24,9	23,1	8,5	63,6	21,3	11,7	30,6
Saale-Holzland-Kreis	100	4,8	33,2	22,8	22,2	10,4	62,0	29,0	8,6	24,4
Saale-Orla-Kreis	100	5,3	40,2	31,0	30,1	9,2	54,5	20,0	9,7	24,8
Greiz	100	4,7	36,7	24,1	23,0	12,6	58,6	24,4	8,0	26,1
Altenburger Land	100	3,2	30,6	21,9	20,7	8,7	66,2	27,3	9,2	29,7
<b>Thüringen</b>	<b>100</b>	<b>2,7</b>	<b>29,0</b>	<b>20,7</b>	<b>19,7</b>	<b>8,3</b>	<b>68,4</b>	<b>22,5</b>	<b>13,7</b>	<b>32,1</b>
kreisfreie Städte	100	0,5	17,6	12,7	11,5	4,9	82,0	22,6	21,6	37,8
Landkreise	100	3,7	34,4	24,5	23,7	9,9	61,8	22,4	10,0	29,4

**15. Arbeitnehmer 1996 nach Wirtschaftsbereichen und Kreisen**

Kreisfreie Stadt Landkreis Land	Insgesamt	Davon								
		Land- und Forstwirtschaft; Fischerei	Produzierendes Gewerbe	davon			Dienstleistungsbereiche	davon		
				Produzierendes Gewerbe ohne Baugewerbe	darunter Verarbeitendes Gewerbe	Baugewerbe		Handel, Gastgewerbe und Verkehr	Finanzierung, Vermietung und Unternehmensdienstleister	Öffentliche und private Dienstleister
<b>Tausend Personen</b>										
Stadt Erfurt	131,4	1,6	32,4	15,8	11,5	16,7	97,3	31,3	19,6	46,5
Stadt Gera	53,3	0,3	12,5	6,2	5,4	6,3	40,5	12,6	6,8	21,1
Stadt Jena	51,1	0,2	12,4	7,8	7,3	4,6	38,5	9,0	6,5	23,0
Stadt Suhl	24,1	0,7	5,7	3,4	3,2	2,3	17,7	5,9	3,0	8,8
Stadt Weimar	28,8	0,2	6,4	3,4	3,2	3,0	22,3	5,6	3,5	13,2
Stadt Eisenach	25,9	1,2	8,8	6,6	6,4	2,2	15,9	6,6	2,8	6,5
Eichsfeld	35,8	1,2	15,5	8,4	8,1	7,1	19,0	5,6	2,0	11,4
Nordhausen	40,4	1,0	11,6	5,3	4,9	6,4	27,8	9,6	3,2	15,0
Wartburgkreis	43,9	1,6	19,5	11,4	10,6	8,1	22,7	7,4	2,2	13,2
Unstrut-Hainich-Kreis	42,8	2,8	14,1	6,9	6,8	7,1	25,9	7,6	2,9	15,5
Kyffhäuserkreis	33,9	1,5	11,0	4,4	4,1	6,6	21,4	4,7	1,8	15,0
Schmalkalden-Meiningen	54,3	2,9	21,7	12,8	12,3	8,9	29,7	10,5	3,5	15,7
Gotha	55,3	2,1	19,9	10,9	10,6	9,0	33,3	12,6	4,3	16,3
Sömmerda	23,5	1,8	9,3	4,5	4,3	4,8	12,4	4,5	1,4	6,6
Hildburghausen	22,5	1,2	9,3	5,6	5,4	3,7	12,1	3,8	1,1	7,2
Ilm-Kreis	40,3	1,5	16,1	10,1	9,8	5,9	22,8	7,0	2,8	13,0
Weimarer Land	29,3	1,4	11,5	4,7	4,5	6,8	16,3	6,1	1,3	9,0
Sonneberg	22,4	0,4	10,9	7,6	7,3	3,2	11,1	3,6	1,6	5,9
Saalfeld-Rudolstadt	47,3	1,5	18,8	11,3	10,3	7,5	26,9	8,8	3,2	15,0
Saale-Holzland-Kreis	32,7	1,7	13,7	7,4	7,1	6,3	17,3	6,4	1,7	9,1
Saale-Orla-Kreis	36,6	2,5	16,2	10,2	9,8	6,0	18,0	6,6	2,0	9,4
Greiz	43,5	3,1	19,0	9,1	8,8	10,0	21,3	7,9	2,7	10,8
Altenburger Land	36,7	1,5	14,3	7,2	6,6	7,1	20,9	7,4	2,1	11,4
<b>Thüringen</b>	<b>955,7</b>	<b>34,1</b>	<b>330,6</b>	<b>181,1</b>	<b>168,6</b>	<b>149,5</b>	<b>591,0</b>	<b>191,0</b>	<b>81,8</b>	<b>318,3</b>
kreisfreie Städte	314,7	4,2	78,3	43,2	37,2	35,0	232,2	70,9	42,2	119,1
Landkreise	641,1	29,9	252,4	137,9	131,4	114,5	358,8	120,0	39,6	199,2



Noch: 15. Arbeitnehmer 1996 nach Wirtschaftsbereichen und Kreisen

Kreisfreie Stadt Landkreis Land	Insgesamt	Davon								
		Land- und Forstwirtschaft; Fischerei	Produzierendes Gewerbe	davon			Dienstleistungsbereiche	davon		
				Produzierendes Gewerbe ohne Baugewerbe	darunter Verarbeitendes Gewerbe	Baugewerbe		Handel, Gastgewerbe und Verkehr	Finanzierung, Vermietung und Unternehmensdienstleister	Öffentliche und private Dienstleister

Veränderung gegenüber dem Vorjahr in %

Stadt Erfurt	1,9	- 8,9	- 8,5	.	.	.	6,1	.	.	.
Stadt Gera	- 6,9	-27,1	-17,7	.	.	.	- 2,8	.	.	.
Stadt Jena	- 1,0	-18,9	-17,1	.	.	.	5,7	.	.	.
Stadt Suhl	- 4,2	42,2	- 4,1	.	.	.	- 5,5	.	.	.
Stadt Weimar	- 3,2	-12,5	- 8,7	.	.	.	- 1,4	.	.	.
Stadt Eisenach	- 4,0	- 2,9	- 3,0	.	.	.	- 4,6	.	.	.
Eichsfeld	- 0,4	- 6,4	0,6	.	.	.	- 0,7	.	.	.
Nordhausen	0,3	2,8	- 1,1	.	.	.	0,8	.	.	.
Wartburgkreis	- 3,0	- 2,7	- 3,7	.	.	.	- 2,4	.	.	.
Unstrut-Hainich-Kreis	- 0,3	- 2,3	- 0,9	.	.	.	0,3	.	.	.
Kyffhäuserkreis	- 0,6	-11,0	- 3,0	.	.	.	1,4	.	.	.
Schmalkalden-Meiningen	- 1,2	70,8	- 2,5	.	.	.	- 4,3	.	.	.
Gotha	0,5	- 3,1	- 0,8	.	.	.	1,5	.	.	.
Sömmerda	- 4,8	- 5,2	- 3,9	.	.	.	- 5,3	.	.	.
Hildburghausen	- 2,6	-14,3	- 5,6	.	.	.	1,3	.	.	.
Ilm-Kreis	- 1,2	- 1,3	- 2,5	.	.	.	- 0,3	.	.	.
Weimarer Land	2,4	- 7,7	- 3,7	.	.	.	8,2	.	.	.
Sonneberg	- 1,9	-10,6	- 1,4	.	.	.	- 2,1	.	.	.
Saalfeld-Rudolstadt	- 3,3	-13,0	- 4,9	.	.	.	- 1,6	.	.	.
Saale-Holzland-Kreis	- 1,5	- 1,5	- 4,9	.	.	.	1,5	.	.	.
Saale-Orla-Kreis	- 3,3	-11,2	- 4,0	.	.	.	- 1,5	.	.	.
Greiz	- 0,6	5,9	- 1,2	.	.	.	- 0,9	.	.	.
Altenburger Land	0,1	- 8,0	0,9	.	.	.	0,2	.	.	.
<b>Thüringen</b>	<b>- 1,3</b>	<b>- 1,1</b>	<b>- 4,5</b>	.	.	.	<b>0,5</b>	.	.	.
kreisfreie Städte	- 1,6	- 3,8	-10,7	.	.	.	1,9	.	.	.
Landkreise	- 1,2	- 0,7	- 2,4	.	.	.	- 0,3	.	.	.

Noch: 15. Arbeitnehmer 1996 nach Wirtschaftsbereichen und Kreisen

Kreisfreie Stadt Landkreis Land	Insgesamt	Davon								
		Land- und Forstwirtschaft; Fischerei	Produzierendes Gewerbe	davon			Dienstleistungsbereiche	davon		
				Produzierendes Gewerbe ohne Baugewerbe	darunter Verarbeitendes Gewerbe	Baugewerbe		Handel, Gastgewerbe und Verkehr	Finanzierung, Vermietung und Unternehmensdienstleister	Öffentliche und private Dienstleister

Anteil an Thüringen in %

Stadt Erfurt	13,7	4,8	9,8	8,7	6,8	11,1	16,5	16,4	23,9	14,6
Stadt Gera	5,6	0,9	3,8	3,4	3,2	4,2	6,8	6,6	8,3	6,6
Stadt Jena	5,3	0,5	3,8	4,3	4,4	3,1	6,5	4,7	8,0	7,2
Stadt Suhl	2,5	2,1	1,7	1,9	1,9	1,6	3,0	3,1	3,7	2,8
Stadt Weimar	3,0	0,5	1,9	1,9	1,9	2,0	3,8	2,9	4,3	4,1
Stadt Eisenach	2,7	3,6	2,7	3,7	3,8	1,4	2,7	3,4	3,4	2,1
Eichsfeld	3,7	3,7	4,7	4,6	4,8	4,8	3,2	3,0	2,4	3,6
Nordhausen	4,2	2,9	3,5	2,9	2,9	4,3	4,7	5,0	3,9	4,7
Wartburgkreis	4,6	4,8	5,9	6,3	6,3	5,4	3,8	3,9	2,7	4,1
Unstrut-Hainich-Kreis	4,5	8,3	4,3	3,8	4,0	4,8	4,4	4,0	3,5	4,9
Kyffhäuserkreis	3,5	4,3	3,3	2,4	2,4	4,4	3,6	2,5	2,2	4,7
Schmalkalden-Meiningen	5,7	8,5	6,6	7,1	7,3	5,9	5,0	5,5	4,2	4,9
Gotha	5,8	6,1	6,0	6,0	6,3	6,0	5,6	6,6	5,3	5,1
Sömmerda	2,5	5,2	2,8	2,5	2,6	3,2	2,1	2,3	1,7	2,1
Hildburghausen	2,4	3,6	2,8	3,1	3,2	2,5	2,0	2,0	1,4	2,3
Ilm-Kreis	4,2	4,3	4,9	5,6	5,8	4,0	3,9	3,7	3,4	4,1
Weimarer Land	3,1	4,3	3,5	2,6	2,7	4,5	2,8	3,2	1,5	2,8
Sonneberg	2,3	1,3	3,3	4,2	4,3	2,2	1,9	1,9	2,0	1,9
Saalfeld-Rudolstadt	4,9	4,4	5,7	6,3	6,1	5,0	4,6	4,6	3,9	4,7
Saale-Holzland-Kreis	3,4	5,1	4,1	4,1	4,2	4,2	2,9	3,4	2,0	2,9
Saale-Orla-Kreis	3,8	7,3	4,9	5,6	5,8	4,0	3,0	3,4	2,5	2,9
Greiz	4,6	9,2	5,8	5,0	5,2	6,7	3,6	4,1	3,3	3,4
Altenburger Land	3,8	4,4	4,3	4,0	3,9	4,8	3,5	3,9	2,5	3,6
<b>Thüringen</b>	<b>100</b>	<b>100</b>	<b>100</b>	<b>100</b>	<b>100</b>	<b>100</b>	<b>100</b>	<b>100</b>	<b>100</b>	<b>100</b>
kreisfreie Städte	32,1	11,5	23,2	21,6	38,2	35,2	50,2	36,9	51,6	37,4
Landkreise	67,9	88,5	76,8	78,4	61,8	64,8	49,8	63,1	48,4	62,6

Noch: 15. Arbeitnehmer 1996 nach Wirtschaftsbereichen und Kreisen

Kreisfreie Stadt Landkreis Land	Insgesamt	Davon								
		Land- und Forstwirtschaft; Fischerei	Produzierendes Gewerbe	davon			Dienstleistungsbereiche	davon		
				Produzierendes Gewerbe ohne Baugewerbe	darunter Verarbeitendes Gewerbe	Baugewerbe		Handel, Gastgewerbe und Verkehr	Finanzierung, Vermietung und Unternehmensdienstleister	Öffentliche und private Dienstleister

Anteil der Wirtschaftsbereiche in %

Stadt Erfurt	100	1,2	24,7	12,0	8,8	12,7	74,1	23,8	14,9	35,4
Stadt Gera	100	0,6	23,4	11,6	10,1	11,8	76,0	23,7	12,8	39,5
Stadt Jena	100	0,3	24,3	15,2	14,4	9,0	75,4	17,6	12,8	45,0
Stadt Suhl	100	3,0	23,7	14,0	13,4	9,7	73,3	24,3	12,5	36,5
Stadt Weimar	100	0,5	22,2	11,9	11,1	10,2	77,3	19,4	12,1	45,8
Stadt Eisenach	100	4,7	34,0	25,6	24,9	8,3	61,3	25,4	10,7	25,2
Eichsfeld	100	3,5	43,3	23,4	22,7	19,9	53,2	15,8	5,6	31,8
Nordhausen	100	2,5	28,8	13,0	12,2	15,8	68,7	23,8	7,9	37,0
Wartburgkreis	100	3,8	44,5	26,0	24,3	18,5	51,8	16,8	5,0	30,0
Unstrut-Hainich-Kreis	100	6,6	32,9	16,2	15,9	16,6	60,6	17,7	6,7	36,1
Kyffhäuserkreis	100	4,3	32,4	13,0	12,1	19,4	63,3	13,8	5,3	44,2
Schmalkalden-Meiningen	100	5,4	40,0	23,6	22,7	16,3	54,7	19,4	6,4	28,9
Gotha	100	3,8	36,0	19,8	19,1	16,2	60,2	22,8	7,9	29,5
Sömmerda	100	7,5	39,4	19,0	18,5	20,4	53,0	19,0	5,8	28,2
Hildburghausen	100	5,4	41,0	24,6	23,7	16,4	53,6	16,7	5,0	31,9
Ilm-Kreis	100	3,6	39,9	25,1	24,3	14,8	56,5	17,3	6,9	32,3
Weimarer Land	100	4,9	39,3	16,1	15,5	23,2	55,8	20,8	4,3	30,7
Sonneberg	100	2,0	48,5	34,1	32,6	14,4	49,5	16,0	7,2	26,4
Saalfeld-Rudolstadt	100	3,2	39,8	23,9	21,9	15,9	57,0	18,6	6,7	31,7
Saale-Holzland-Kreis	100	5,3	41,9	22,6	21,7	19,3	52,8	19,7	5,1	27,9
Saale-Orla-Kreis	100	6,8	44,2	27,8	26,8	16,4	49,0	17,9	5,6	25,6
Greiz	100	7,2	43,7	20,8	20,2	22,9	49,1	18,2	6,2	24,7
Altenburger Land	100	4,1	39,1	19,7	17,9	19,4	56,8	20,3	5,6	31,0
<b>Thüringen</b>	<b>100</b>	<b>3,6</b>	<b>34,6</b>	<b>18,9</b>	<b>17,6</b>	<b>15,6</b>	<b>61,8</b>	<b>20,0</b>	<b>8,6</b>	<b>33,3</b>
kreisfreie Städte	100	1,3	24,9	13,7	11,8	11,1	73,8	22,5	13,4	37,8
Landkreise	100	4,7	39,4	21,5	20,5	17,9	56,0	18,7	6,2	31,1

**16. Arbeitnehmer 1997 nach Wirtschaftsbereichen und Kreisen**

Kreisfreie Stadt Landkreis Land	Insgesamt	Davon								
		Land- und Forstwirtschaft; Fischerei	Produzierendes Gewerbe	davon			Dienstleistungsbereiche	davon		
				Produzierendes Gewerbe ohne Baugewerbe	darunter Verarbeitendes Gewerbe	Baugewerbe		Handel, Gastgewerbe und Verkehr	Finanzierung, Vermietung und Unternehmensdienstleister	Öffentliche und private Dienstleister
<b>Tausend Personen</b>										
Stadt Erfurt	128,0	1,7	29,6	14,0	10,2	15,6	96,6	30,6	21,3	44,7
Stadt Gera	51,2	0,3	10,8	5,0	4,3	5,9	40,1	11,9	7,5	20,7
Stadt Jena	51,5	0,1	11,8	7,4	7,0	4,4	39,6	9,1	7,1	23,4
Stadt Suhl	23,9	0,7	5,6	3,4	3,2	2,2	17,6	5,8	3,1	8,7
Stadt Weimar	28,5	0,1	5,7	2,9	2,7	2,8	22,6	5,7	3,5	13,4
Stadt Eisenach	25,6	0,8	8,8	6,8	6,6	2,0	16,0	6,5	3,1	6,4
Eichsfeld	36,1	1,3	15,3	8,6	8,4	6,7	19,6	6,2	2,2	11,2
Nordhausen	37,6	1,0	11,1	5,1	4,8	6,0	25,5	8,8	2,8	13,8
Wartburgkreis	44,1	1,7	19,8	12,2	11,5	7,7	22,5	7,7	2,2	12,6
Unstrut-Hainich-Kreis	42,0	3,2	14,0	7,3	7,1	6,7	24,8	7,7	2,8	14,3
Kyffhäuserkreis	32,1	1,4	10,4	4,3	4,1	6,1	20,3	4,8	1,9	13,5
Schmalkalden-Meiningen	54,9	2,6	21,7	13,4	12,9	8,4	30,5	10,7	4,0	15,8
Gotha	55,0	2,0	19,3	10,8	10,4	8,5	33,6	13,4	4,2	16,0
Sömmerda	23,4	1,8	9,1	4,6	4,5	4,5	12,5	4,6	1,5	6,3
Hildburghausen	23,0	1,3	9,7	6,2	6,0	3,5	12,0	3,9	1,2	6,8
Ilm-Kreis	40,7	1,6	15,9	10,2	9,8	5,6	23,3	7,6	2,9	12,8
Weimarer Land	28,5	1,6	10,9	4,5	4,3	6,4	16,1	5,8	1,4	8,9
Sonneberg	22,7	0,5	10,8	7,7	7,4	3,1	11,4	3,7	2,0	5,8
Saalfeld-Rudolstadt	45,9	1,5	18,2	11,2	10,2	7,1	26,2	9,1	3,2	14,0
Saale-Holzland-Kreis	33,1	1,9	13,6	7,7	7,4	6,0	17,6	6,9	1,7	9,0
Saale-Orla-Kreis	36,7	2,8	15,5	9,8	9,4	5,7	18,5	6,6	2,3	9,6
Greiz	42,5	3,0	18,4	9,1	8,8	9,3	21,1	8,2	2,1	10,8
Altenburger Land	36,0	1,4	13,9	7,3	6,8	6,6	20,6	7,5	2,1	10,9
<b>Thüringen</b>	<b>942,8</b>	<b>34,2</b>	<b>320,0</b>	<b>179,2</b>	<b>167,7</b>	<b>140,8</b>	<b>588,5</b>	<b>192,9</b>	<b>86,2</b>	<b>309,4</b>
kreisfreie Städte	308,6	3,8	72,4	39,4	33,9	33,0	232,4	69,5	45,6	117,4
Landkreise	634,2	30,4	247,7	139,8	133,7	107,8	356,1	123,4	40,7	192,1

Noch: 16. Arbeitnehmer 1997 nach Wirtschaftsbereichen und Kreisen

Kreisfreie Stadt Landkreis Land	Insgesamt	Davon								
		Land- und Forstwirtschaft; Fischerei	Produzierendes Gewerbe	davon			Dienstleistungsbereiche	davon		
				Produzierendes Gewerbe ohne Baugewerbe	darunter Verarbeitendes Gewerbe	Baugewerbe		Handel, Gastgewerbe und Verkehr	Finanzierung, Vermietung und Unternehmensdienstleister	Öffentliche und private Dienstleister

Veränderung gegenüber dem Vorjahr in %

Stadt Erfurt	- 2,6	5,5	- 8,7	-11,5	-12,1	- 6,2	- 0,7	- 2,4	9,1	- 3,7
Stadt Gera	- 4,0	-12,0	-13,2	-20,1	-21,1	- 6,4	- 1,1	- 5,9	10,2	- 1,8
Stadt Jena	0,7	-18,8	- 5,0	- 5,0	- 5,3	- 5,1	2,7	0,8	8,1	1,9
Stadt Suhl	- 1,1	- 7,6	- 2,7	- 0,5	0,2	- 5,8	- 0,3	- 0,9	2,8	- 1,0
Stadt Weimar	- 1,3	- 5,8	-10,1	-14,9	-15,4	- 4,5	1,3	1,7	- 0,7	1,7
Stadt Eisenach	- 1,0	-31,6	0,5	2,5	2,6	- 5,7	0,5	- 1,0	11,5	- 2,7
Eichsfeld	0,9	0,4	- 1,6	2,2	3,0	- 6,0	2,9	10,4	9,7	- 2,0
Nordhausen	- 7,0	- 1,6	- 4,8	- 2,8	- 2,5	- 6,4	- 8,2	- 8,3	-11,1	- 7,5
Wartburgkreis	0,4	1,8	1,6	6,4	7,9	- 5,2	- 0,8	5,1	3,1	- 4,7
Unstrut-Hainich-Kreis	- 1,9	12,8	- 0,7	4,4	3,9	- 5,7	- 4,2	1,4	- 1,5	- 7,4
Kyffhäuserkreis	- 5,2	- 2,9	- 5,1	- 2,8	- 0,3	- 6,6	- 5,4	3,5	6,2	- 9,6
Schmalkalden-Meiningen	1,1	- 9,9	0,1	4,1	4,5	- 5,7	2,8	1,5	15,4	0,9
Gotha	- 0,5	- 1,4	- 3,1	- 1,4	- 1,5	- 5,2	1,1	6,5	- 3,5	- 1,9
Sömmerda	- 0,3	1,0	- 1,1	3,6	3,3	- 5,5	0,1	3,6	11,6	- 4,7
Hildburghausen	1,8	2,7	5,2	12,4	12,3	- 5,7	- 0,8	4,3	10,9	- 5,3
Ilm-Kreis	1,1	6,1	- 1,4	0,9	0,5	- 5,2	2,4	9,5	5,1	- 1,9
Weimarer Land	- 2,6	7,3	- 5,1	- 4,4	- 4,7	- 5,6	- 1,7	- 4,7	9,8	- 1,3
Sonneberg	1,3	11,7	- 0,9	0,9	1,7	- 5,2	3,2	2,7	25,1	- 2,5
Saalfeld-Rudolstadt	- 2,8	0,2	- 3,2	- 1,5	- 1,7	- 5,8	- 2,7	3,2	0,2	- 6,8
Saale-Holzland-Kreis	1,3	8,3	- 0,5	4,0	4,3	- 5,8	2,0	6,9	- 1,0	- 0,9
Saale-Orla-Kreis	0,3	11,8	- 4,6	- 3,8	- 4,2	- 5,9	3,0	0,9	13,4	2,2
Greiz	- 2,3	- 5,4	- 3,3	0,1	- 0,1	- 6,5	- 1,0	3,5	-20,6	0,6
Altenburger Land	- 2,0	- 3,0	- 3,0	0,6	3,5	- 6,6	- 1,2	1,4	3,2	- 3,8
<b>Thüringen</b>	<b>- 1,4</b>	<b>0,3</b>	<b>- 3,2</b>	<b>- 1,0</b>	<b>- 0,6</b>	<b>- 5,8</b>	<b>- 0,4</b>	<b>1,0</b>	<b>5,5</b>	<b>- 2,8</b>
kreisfreie Städte	- 1,9	-10,3	- 7,5	- 8,8	- 8,7	- 5,9	0,1	- 2,1	8,0	- 1,4
Landkreise	- 1,1	1,8	- 1,9	1,4	1,8	- 5,8	- 0,8	2,8	2,7	- 3,6

Noch: 16. Arbeitnehmer 1997 nach Wirtschaftsbereichen und Kreisen

Kreisfreie Stadt Landkreis Land	Insgesamt	Davon								
		Land- und Forstwirtschaft; Fischerei	Produzierendes Gewerbe	davon			Dienstleistungsbereiche	davon		
				Produzierendes Gewerbe ohne Baugewerbe	darunter Verarbeitendes Gewerbe	Baugewerbe		Handel, Gastgewerbe und Verkehr	Finanzierung, Vermietung und Unternehmensdienstleister	Öffentliche und private Dienstleister

Anteil an Thüringen in %

Stadt Erfurt	13,6	5,0	9,3	7,8	6,1	11,1	16,4	15,8	24,7	14,5
Stadt Gera	5,4	0,8	3,4	2,8	2,5	4,2	6,8	6,2	8,7	6,7
Stadt Jena	5,5	0,4	3,7	4,1	4,1	3,1	6,7	4,7	8,2	7,6
Stadt Suhl	2,5	1,9	1,7	1,9	1,9	1,6	3,0	3,0	3,6	2,8
Stadt Weimar	3,0	0,4	1,8	1,6	1,6	2,0	3,8	2,9	4,0	4,3
Stadt Eisenach	2,7	2,5	2,8	3,8	3,9	1,4	2,7	3,4	3,6	2,1
Eichsfeld	3,8	3,7	4,8	4,8	5,0	4,8	3,3	3,2	2,5	3,6
Nordhausen	4,0	2,9	3,5	2,9	2,9	4,2	4,3	4,6	3,3	4,5
Wartburgkreis	4,7	4,9	6,2	6,8	6,9	5,5	3,8	4,0	2,6	4,1
Unstrut-Hainich-Kreis	4,5	9,3	4,4	4,0	4,2	4,8	4,2	4,0	3,3	4,6
Kyffhäuserkreis	3,4	4,2	3,3	2,4	2,4	4,4	3,4	2,5	2,2	4,4
Schmalkalden-Meiningen	5,8	7,7	6,8	7,5	7,7	5,9	5,2	5,5	4,6	5,1
Gotha	5,8	6,0	6,0	6,0	6,2	6,0	5,7	7,0	4,9	5,2
Sömmerda	2,5	5,2	2,9	2,6	2,7	3,2	2,1	2,4	1,8	2,0
Hildburghausen	2,4	3,7	3,0	3,5	3,6	2,5	2,0	2,0	1,4	2,2
Ilm-Kreis	4,3	4,6	5,0	5,7	5,9	4,0	4,0	4,0	3,4	4,1
Weimarer Land	3,0	4,5	3,4	2,5	2,6	4,5	2,7	3,0	1,6	2,9
Sonneberg	2,4	1,5	3,4	4,3	4,4	2,2	1,9	1,9	2,3	1,9
Saalfeld-Rudolstadt	4,9	4,4	5,7	6,2	6,1	5,0	4,5	4,7	3,7	4,5
Saale-Holzland-Kreis	3,5	5,5	4,3	4,3	4,4	4,2	3,0	3,6	1,9	2,9
Saale-Orla-Kreis	3,9	8,1	4,8	5,5	5,6	4,0	3,1	3,4	2,7	3,1
Greiz	4,5	8,7	5,7	5,1	5,2	6,6	3,6	4,2	2,5	3,5
Altenburger Land	3,8	4,2	4,3	4,1	4,0	4,7	3,5	3,9	2,5	3,5
<b>Thüringen</b>	<b>100</b>	<b>100</b>	<b>100</b>	<b>100</b>	<b>100</b>	<b>100</b>	<b>100</b>	<b>100</b>	<b>100</b>	<b>100</b>
kreisfreie Städte	32,7	11,1	22,6	22,0	20,2	23,4	39,5	36,0	52,8	37,9
Landkreise	67,3	88,9	77,4	78,0	79,8	76,6	60,5	64,0	47,2	62,1

Noch: 16. Arbeitnehmer 1997 nach Wirtschaftsbereichen und Kreisen

Kreisfreie Stadt Landkreis Land	Insgesamt	Davon								
		Land- und Forstwirtschaft; Fischerei	Produzierendes Gewerbe	davon			Dienstleistungsbereiche	davon		
				Produzierendes Gewerbe ohne Baugewerbe	darunter Verarbeitendes Gewerbe	Baugewerbe		Handel, Gastgewerbe und Verkehr	Finanzierung, Vermietung und Unternehmensdienstleister	Öffentliche und private Dienstleister

Anteil der Wirtschaftsbereiche in %

Stadt Erfurt	100	1,3	23,1	10,9	7,9	12,2	75,5	23,9	16,7	35,0
Stadt Gera	100	0,5	21,2	9,7	8,3	11,5	78,3	23,2	14,7	40,4
Stadt Jena	100	0,3	22,9	14,4	13,5	8,5	76,8	17,6	13,7	45,5
Stadt Suhl	100	2,8	23,3	14,1	13,6	9,3	73,9	24,3	13,0	36,6
Stadt Weimar	100	0,5	20,2	10,3	9,6	9,9	79,3	20,0	12,2	47,2
Stadt Eisenach	100	3,3	34,5	26,5	25,8	7,9	62,2	25,4	12,1	24,8
Eichsfeld	100	3,5	42,3	23,7	23,2	18,6	54,2	17,3	6,1	30,9
Nordhausen	100	2,6	29,5	13,6	12,8	15,9	67,9	23,5	7,6	36,8
Wartburgkreis	100	3,8	45,0	27,6	26,1	17,4	51,2	17,5	5,1	28,5
Unstrut-Hainich-Kreis	100	7,6	33,3	17,3	16,8	16,0	59,2	18,3	6,7	34,1
Kyffhäuserkreis	100	4,4	32,5	13,3	12,7	19,1	63,1	15,1	5,9	42,1
Schmalkalden-Meiningen	100	4,8	39,6	24,4	23,5	15,2	55,6	19,5	7,3	28,8
Gotha	100	3,7	35,1	19,6	18,9	15,5	61,2	24,4	7,6	29,1
Sömmerda	100	7,6	39,1	19,8	19,2	19,3	53,2	19,8	6,5	27,0
Hildburghausen	100	5,4	42,4	27,2	26,2	15,2	52,2	17,1	5,4	29,7
Ilm-Kreis	100	3,8	38,9	25,1	24,1	13,8	57,2	18,8	7,2	31,3
Weimarer Land	100	5,5	38,3	15,8	15,1	22,4	56,3	20,3	4,8	31,1
Sonneberg	100	2,2	47,4	34,0	32,8	13,5	50,4	16,2	8,9	25,4
Saalfeld-Rudolstadt	100	3,3	39,7	24,3	22,1	15,4	57,0	19,7	6,9	30,4
Saale-Holzland-Kreis	100	5,7	41,2	23,2	22,4	18,0	53,1	20,8	5,0	27,3
Saale-Orla-Kreis	100	7,5	42,1	26,7	25,6	15,4	50,4	18,0	6,3	26,0
Greiz	100	7,0	43,3	21,3	20,7	22,0	49,7	19,3	5,0	25,5
Altenburger Land	100	4,0	38,7	20,2	18,9	18,5	57,3	21,0	5,9	30,4
<b>Thüringen</b>	<b>100</b>	<b>3,6</b>	<b>33,9</b>	<b>19,0</b>	<b>17,8</b>	<b>14,9</b>	<b>62,4</b>	<b>20,5</b>	<b>9,1</b>	<b>32,8</b>
kreisfreie Städte	100	1,2	23,5	12,8	11,0	10,7	75,3	22,5	14,8	38,0
Landkreise	100	4,8	39,1	22,0	21,1	17,0	56,2	19,5	6,4	30,3

**17. Arbeitnehmer 1998 nach Wirtschaftsbereichen und Kreisen**

Kreisfreie Stadt Landkreis Land	Insgesamt	Davon								
		Land- und Forstwirtschaft; Fischerei	Produzierendes Gewerbe	davon			Dienstleistungsbereiche	davon		
				Produzierendes Gewerbe ohne Baugewerbe	darunter Verarbeitendes Gewerbe	Baugewerbe		Handel, Gastgewerbe und Verkehr	Finanzierung, Vermietung und Unternehmensdienstleister	Öffentliche und private Dienstleister
<b>Tausend Personen</b>										
Stadt Erfurt	129,3	1,7	28,0	13,4	9,8	14,6	99,5	30,4	23,8	45,3
Stadt Gera	50,9	0,3	10,5	5,0	4,4	5,5	40,2	11,5	8,0	20,7
Stadt Jena	52,7	0,1	11,8	7,7	7,2	4,1	40,7	9,2	7,9	23,6
Stadt Suhl	24,0	0,4	5,4	3,3	3,2	2,1	18,2	6,1	3,3	8,8
Stadt Weimar	29,1	0,2	5,6	3,0	2,8	2,7	23,3	5,7	3,7	13,9
Stadt Eisenach	26,3	0,8	9,5	7,6	7,4	1,9	15,9	6,0	3,4	6,5
Eichsfeld	37,0	1,3	15,1	8,8	8,6	6,3	20,6	7,0	2,3	11,3
Nordhausen	37,1	1,0	10,9	5,3	5,0	5,6	25,2	8,5	3,0	13,8
Wartburgkreis	46,0	1,9	19,7	12,5	11,9	7,2	24,4	8,9	2,7	12,8
Unstrut-Hainich-Kreis	43,4	3,4	13,9	7,6	7,4	6,3	26,1	8,2	3,1	14,8
Kyffhäuserkreis	33,1	1,5	10,4	4,6	4,4	5,7	21,2	5,3	2,1	13,8
Schmalkalden-Meiningen	56,4	2,2	22,2	14,4	13,9	7,8	32,0	10,8	4,6	16,6
Gotha	56,3	2,1	19,1	11,1	10,8	8,0	35,0	14,4	4,6	16,0
Sömmerda	24,6	2,2	9,2	5,0	4,9	4,2	13,2	5,0	1,8	6,4
Hildburghausen	23,9	1,2	10,0	6,7	6,5	3,3	12,6	4,2	1,4	7,0
Ilm-Kreis	42,1	1,4	15,9	10,6	10,3	5,3	24,8	8,5	3,5	12,8
Weimarer Land	28,5	1,5	10,6	4,6	4,4	6,0	16,4	6,1	1,6	8,8
Sonneberg	23,6	0,4	11,2	8,3	8,1	2,9	11,9	3,9	2,3	5,7
Saalfeld-Rudolstadt	47,8	1,5	18,0	11,4	10,4	6,6	28,2	9,6	3,6	15,0
Saale-Holzland-Kreis	33,4	1,8	13,4	7,8	7,6	5,6	18,2	7,4	1,7	9,1
Saale-Orla-Kreis	37,8	2,6	15,7	10,4	10,1	5,3	19,5	7,0	2,5	10,0
Greiz	43,1	2,7	18,1	9,4	9,1	8,7	22,4	9,2	2,3	10,9
Altenburger Land	36,8	1,5	13,9	7,7	7,2	6,2	21,4	7,9	2,3	11,2
<b>Thüringen</b>	<b>963,0</b>	<b>33,5</b>	<b>318,2</b>	<b>186,5</b>	<b>175,3</b>	<b>131,8</b>	<b>611,3</b>	<b>200,6</b>	<b>95,5</b>	<b>315,1</b>
kreisfreie Städte	312,3	3,6	70,8	40,0	34,9	30,8	237,9	68,9	50,1	118,9
Landkreise	650,7	29,9	247,4	146,5	140,6	100,9	373,4	131,7	45,5	196,2



Noch: 17. Arbeitnehmer 1998 nach Wirtschaftsbereichen und Kreisen

Kreisfreie Stadt Landkreis Land	Insgesamt	Davon								
		Land- und Forstwirtschaft; Fischerei	Produzierendes Gewerbe	davon			Dienstleistungsbereiche	davon		
				Produzierendes Gewerbe ohne Baugewerbe	darunter Verarbeitendes Gewerbe	Baugewerbe		Handel, Gastgewerbe und Verkehr	Finanzierung, Vermietung und Unternehmensdienstleister	Öffentliche und private Dienstleister

Veränderung gegenüber dem Vorjahr in %

Stadt Erfurt	1,0	1,0	- 5,4	- 4,1	- 3,3	- 6,6	3,0	- 0,5	11,6	1,3
Stadt Gera	- 0,4	- 8,2	- 3,3	0,8	2,8	- 6,7	0,4	- 3,0	6,1	0,3
Stadt Jena	2,3	4,2	0,1	3,8	4,0	- 6,1	2,9	1,1	12,2	0,9
Stadt Suhl	0,7	-32,9	- 3,2	- 1,0	- 0,7	- 6,5	3,2	5,4	4,9	1,2
Stadt Weimar	2,3	15,9	- 2,0	1,6	2,8	- 5,7	3,3	0,7	6,2	3,6
Stadt Eisenach	2,5	- 2,5	7,8	12,1	12,6	- 6,5	- 0,1	- 7,3	11,3	1,7
Eichsfeld	2,3	2,8	- 1,3	2,9	3,0	- 6,6	5,1	11,7	5,2	1,5
Nordhausen	- 1,2	- 1,9	- 1,8	3,9	4,6	- 6,7	- 1,0	- 3,6	5,2	- 0,5
Wartburgkreis	4,4	12,6	- 0,6	2,9	3,5	- 6,1	8,3	15,0	19,2	2,2
Unstrut-Hainich-Kreis	3,3	5,6	- 0,4	5,1	4,7	- 6,4	5,1	6,1	10,5	3,5
Kyffhäuserkreis	2,9	3,5	- 0,7	8,3	7,9	- 7,0	4,7	9,9	10,5	2,0
Schmalkalden-Meiningen	2,9	-16,2	2,4	7,9	7,6	- 6,3	4,9	0,7	14,8	5,2
Gotha	2,3	1,5	- 0,8	3,3	3,5	- 6,1	4,2	7,0	9,8	0,3
Sömmerda	5,3	20,4	1,0	8,1	8,2	- 6,3	6,3	8,7	19,1	1,4
Hildburghausen	3,9	- 0,5	2,8	8,0	8,7	- 6,4	5,2	7,3	10,0	3,2
Ilm-Kreis	3,4	-12,8	0,6	4,1	4,6	- 5,9	6,4	11,0	19,5	0,7
Weimarer Land	- 0,1	- 2,7	- 3,3	1,1	1,1	- 6,4	2,3	4,6	13,6	- 1,0
Sonneberg	3,8	-18,1	4,0	7,9	8,5	- 5,8	4,5	5,8	15,8	- 0,2
Saalfeld-Rudolstadt	4,1	2,9	- 1,2	2,1	2,7	- 6,4	7,8	6,5	14,3	7,1
Saale-Holzland-Kreis	0,9	- 5,7	- 1,7	1,9	2,1	- 6,4	3,7	7,2	5,4	0,6
Saale-Orla-Kreis	2,8	- 6,9	1,6	6,3	7,0	- 6,4	5,3	5,0	8,6	4,7
Greiz	1,5	-10,2	- 1,6	3,8	3,4	- 6,8	5,9	12,4	9,5	0,3
Altenburger Land	2,2	0,6	- 0,2	5,8	6,7	- 6,8	4,0	4,8	8,0	2,6
<b>Thüringen</b>	<b>2,1</b>	<b>- 2,0</b>	<b>- 0,6</b>	<b>4,0</b>	<b>4,6</b>	<b>- 6,4</b>	<b>3,9</b>	<b>4,0</b>	<b>10,8</b>	<b>1,8</b>
kreisfreie Städte	1,2	- 5,7	- 2,1	1,5	2,8	- 6,5	2,4	- 0,8	9,9	1,3
Landkreise	2,6	- 1,5	- 0,1	4,8	5,0	- 6,4	4,8	6,8	11,8	2,1

Noch: 17. Arbeitnehmer 1998 nach Wirtschaftsbereichen und Kreisen

Kreisfreie Stadt Landkreis Land	Insgesamt	Davon								
		Land- und Forstwirtschaft; Fischerei	Produzierendes Gewerbe	davon			Dienstleistungsbereiche	davon		
				Produzierendes Gewerbe ohne Baugewerbe	darunter Verarbeitendes Gewerbe	Baugewerbe		Handel, Gastgewerbe und Verkehr	Finanzierung, Vermietung und Unternehmensdienstleister	Öffentliche und private Dienstleister

Anteil an Thüringen in %

Stadt Erfurt	13,4	5,2	8,8	7,2	5,6	11,1	16,3	15,1	24,9	14,4
Stadt Gera	5,3	0,8	3,3	2,7	2,5	4,2	6,6	5,7	8,3	6,6
Stadt Jena	5,5	0,4	3,7	4,1	4,1	3,1	6,7	4,6	8,3	7,5
Stadt Suhl	2,5	1,3	1,7	1,8	1,8	1,6	3,0	3,0	3,4	2,8
Stadt Weimar	3,0	0,5	1,8	1,6	1,6	2,0	3,8	2,8	3,8	4,4
Stadt Eisenach	2,7	2,4	3,0	4,1	4,2	1,4	2,6	3,0	3,6	2,1
Eichsfeld	3,8	3,8	4,7	4,7	4,9	4,8	3,4	3,5	2,4	3,6
Nordhausen	3,9	2,9	3,4	2,9	2,9	4,2	4,1	4,2	3,1	4,4
Wartburgkreis	4,8	5,6	6,2	6,7	6,8	5,5	4,0	4,4	2,8	4,1
Unstrut-Hainich-Kreis	4,5	10,0	4,4	4,1	4,2	4,8	4,3	4,1	3,3	4,7
Kyffhäuserkreis	3,4	4,4	3,3	2,5	2,5	4,3	3,5	2,7	2,2	4,4
Schmalkalden-Meiningen	5,9	6,6	7,0	7,7	7,9	5,9	5,2	5,4	4,8	5,3
Gotha	5,8	6,2	6,0	6,0	6,1	6,1	5,7	7,2	4,8	5,1
Sömmerda	2,6	6,4	2,9	2,7	2,8	3,2	2,2	2,5	1,9	2,0
Hildburghausen	2,5	3,7	3,1	3,6	3,7	2,5	2,1	2,1	1,4	2,2
Ilm-Kreis	4,4	4,1	5,0	5,7	5,9	4,0	4,1	4,2	3,6	4,1
Weimarer Land	3,0	4,5	3,3	2,4	2,5	4,5	2,7	3,0	1,6	2,8
Sonneberg	2,4	1,2	3,5	4,5	4,6	2,2	2,0	1,9	2,4	1,8
Saalfeld-Rudolstadt	5,0	4,6	5,7	6,1	6,0	5,0	4,6	4,8	3,8	4,7
Saale-Holzland-Kreis	3,5	5,3	4,2	4,2	4,3	4,2	3,0	3,7	1,8	2,9
Saale-Orla-Kreis	3,9	7,7	4,9	5,6	5,7	4,0	3,2	3,5	2,6	3,2
Greiz	4,5	7,9	5,7	5,0	5,2	6,6	3,7	4,6	2,4	3,4
Altenburger Land	3,8	4,3	4,4	4,1	4,1	4,7	3,5	3,9	2,4	3,6
<b>Thüringen</b>	<b>100</b>	<b>100</b>	<b>100</b>	<b>100</b>	<b>100</b>	<b>100</b>	<b>100</b>	<b>100</b>	<b>100</b>	<b>100</b>
kreisfreie Städte	32,4	10,6	22,3	21,4	19,9	23,4	38,9	34,3	52,4	37,7
Landkreise	67,6	89,4	77,7	78,6	80,1	76,6	61,1	65,7	47,6	62,3

Noch: 17. Arbeitnehmer 1998 nach Wirtschaftsbereichen und Kreisen

Kreisfreie Stadt Landkreis Land	Insgesamt	Davon								
		Land- und Forstwirtschaft; Fischerei	Produzierendes Gewerbe	davon			Dienstleistungsbereiche	davon		
				Produzierendes Gewerbe ohne Baugewerbe	darunter Verarbeitendes Gewerbe	Baugewerbe		Handel, Gastgewerbe und Verkehr	Finanzierung, Vermietung und Unternehmensdienstleister	Öffentliche und private Dienstleister

Anteil der Wirtschaftsbereiche in %

Stadt Erfurt	100	1,3	21,7	10,4	7,6	11,3	77,0	23,5	18,4	35,1
Stadt Gera	100	0,5	20,6	9,8	8,6	10,8	78,9	22,6	15,6	40,7
Stadt Jena	100	0,3	22,4	14,6	13,7	7,8	77,3	17,4	15,1	44,9
Stadt Suhl	100	1,8	22,4	13,8	13,4	8,6	75,7	25,5	13,6	36,7
Stadt Weimar	100	0,6	19,3	10,2	9,6	9,1	80,1	19,6	12,6	47,8
Stadt Eisenach	100	3,1	36,3	29,0	28,3	7,2	60,6	23,0	13,1	24,6
Eichsfeld	100	3,5	40,8	23,9	23,3	16,9	55,7	18,8	6,2	30,6
Nordhausen	100	2,6	29,3	14,3	13,6	15,0	68,0	22,9	8,1	37,1
Wartburgkreis	100	4,1	42,9	27,2	25,8	15,7	53,0	19,3	5,8	27,9
Unstrut-Hainich-Kreis	100	7,7	32,1	17,6	17,0	14,5	60,2	18,8	7,2	34,2
Kyffhäuserkreis	100	4,5	31,3	14,1	13,3	17,3	64,2	16,1	6,3	41,8
Schmalkalden-Meiningen	100	3,9	39,4	25,5	24,6	13,9	56,7	19,1	8,1	29,5
Gotha	100	3,7	34,0	19,8	19,2	14,2	62,3	25,6	8,2	28,5
Sömmerda	100	8,7	37,5	20,3	19,7	17,2	53,7	20,4	7,4	26,0
Hildburghausen	100	5,2	41,9	28,2	27,4	13,7	52,8	17,7	5,7	29,5
Ilm-Kreis	100	3,2	37,9	25,3	24,4	12,6	58,9	20,1	8,3	30,5
Weimarer Land	100	5,3	37,1	16,0	15,3	21,0	57,6	21,3	5,5	30,9
Sonneberg	100	1,7	47,5	35,3	34,2	12,2	50,7	16,5	9,9	24,4
Saalfeld-Rudolstadt	100	3,2	37,7	23,8	21,9	13,9	59,1	20,2	7,6	31,3
Saale-Holzland-Kreis	100	5,3	40,1	23,4	22,7	16,7	54,6	22,1	5,2	27,3
Saale-Orla-Kreis	100	6,8	41,6	27,6	26,6	14,0	51,6	18,4	6,7	26,5
Greiz	100	6,2	41,9	21,8	21,0	20,2	51,9	21,3	5,4	25,2
Altenburger Land	100	4,0	37,8	21,0	19,7	16,8	58,3	21,5	6,3	30,5
<b>Thüringen</b>	<b>100</b>	<b>3,5</b>	<b>33,0</b>	<b>19,4</b>	<b>18,2</b>	<b>13,7</b>	<b>63,5</b>	<b>20,8</b>	<b>9,9</b>	<b>32,7</b>
kreisfreie Städte	100	1,1	22,7	12,8	11,2	9,9	76,2	22,1	16,0	38,1
Landkreise	100	4,6	38,0	22,5	21,6	15,5	57,4	20,2	7,0	30,1

**18. Arbeitnehmer 1999 nach Wirtschaftsbereichen und Kreisen**

Kreisfreie Stadt Landkreis Land	Insgesamt	Davon								
		Land- und Forstwirtschaft; Fischerei	Produzierendes Gewerbe	davon			Dienstleistungsbereiche	davon		
				Produzierendes Gewerbe ohne Baugewerbe	darunter Verarbeitendes Gewerbe	Baugewerbe		Handel, Gastgewerbe und Verkehr	Finanzierung, Vermietung und Unternehmensdienstleister	Öffentliche und private Dienstleister
<b>Tausend Personen</b>										
Stadt Erfurt	129,3	1,8	25,5	13,0	9,6	12,5	102,0	30,2	25,6	46,2
Stadt Gera	53,1	0,3	10,1	4,8	4,2	5,3	42,6	12,7	8,2	21,8
Stadt Jena	54,0	0,2	11,6	7,9	7,4	3,8	42,2	9,3	8,7	24,2
Stadt Suhl	24,4	0,4	5,3	3,4	3,3	2,0	18,7	6,2	3,4	9,2
Stadt Weimar	30,0	0,2	5,3	2,7	2,6	2,6	24,5	6,2	4,0	14,3
Stadt Eisenach	26,0	0,8	9,0	7,3	7,1	1,8	16,1	5,9	3,7	6,6
Eichsfeld	37,2	1,3	14,8	9,0	8,8	5,9	21,2	7,3	2,4	11,4
Nordhausen	37,9	1,0	11,1	5,4	5,1	5,8	25,8	8,3	3,2	14,4
Wartburgkreis	47,7	1,9	21,0	13,6	13,0	7,4	24,9	9,2	2,7	13,1
Unstrut-Hainich-Kreis	44,5	3,6	13,6	7,9	7,6	5,8	27,2	8,4	3,5	15,3
Kyffhäuserkreis	33,6	1,5	9,8	4,4	4,2	5,4	22,4	5,6	2,2	14,6
Schmalkalden-Meiningen	57,6	2,2	22,4	15,0	14,4	7,5	32,9	11,1	4,9	16,9
Gotha	57,8	1,8	19,0	11,4	11,1	7,5	37,0	14,9	4,9	17,1
Sömmerda	24,9	2,1	9,3	5,3	5,1	4,1	13,4	5,1	1,9	6,4
Hildburghausen	24,2	1,2	10,1	6,9	6,7	3,2	12,9	4,3	1,5	7,1
Ilm-Kreis	42,2	1,1	15,3	10,6	10,3	4,7	25,8	9,0	3,6	13,1
Weimarer Land	29,9	1,5	10,9	5,0	4,8	5,9	17,4	6,4	1,7	9,3
Sonneberg	23,8	0,5	11,1	8,3	8,0	2,9	12,3	4,0	2,5	5,7
Saalfeld-Rudolstadt	47,4	1,5	17,2	10,8	9,9	6,4	28,7	9,4	3,8	15,5
Saale-Holzland-Kreis	33,5	1,7	12,8	7,3	7,1	5,5	19,0	7,9	1,9	9,1
Saale-Orla-Kreis	38,4	2,7	15,7	10,8	10,3	4,9	20,0	7,3	2,5	10,2
Greiz	43,2	3,3	17,2	9,2	8,9	8,0	22,7	9,3	2,5	11,0
Altenburger Land	37,3	1,5	13,5	7,6	7,2	5,8	22,4	8,5	2,4	11,5
<b>Thüringen</b>	<b>978,0</b>	<b>34,0</b>	<b>311,8</b>	<b>187,4</b>	<b>176,7</b>	<b>124,4</b>	<b>632,1</b>	<b>206,4</b>	<b>101,8</b>	<b>324,0</b>
kreisfreie Städte	316,8	3,7	67,0	39,1	34,2	27,9	246,2	70,4	53,6	122,2
Landkreise	661,1	30,4	244,8	148,3	142,5	96,5	385,9	136,0	48,1	201,7

Noch: 18. Arbeitnehmer 1999 nach Wirtschaftsbereichen und Kreisen

Kreisfreie Stadt Landkreis Land	Insgesamt	Davon								
		Land- und Forstwirtschaft; Fischerei	Produzierendes Gewerbe	davon			Dienstleistungsbereiche	davon		
				Produzierendes Gewerbe ohne Baugewerbe	darunter Verarbeitendes Gewerbe	Baugewerbe		Handel, Gastgewerbe und Verkehr	Finanzierung, Vermietung und Unternehmensdienstleister	Öffentliche und private Dienstleister

Veränderung gegenüber dem Vorjahr in %

Stadt Erfurt	0,0	6,3	- 8,8	- 3,0	- 2,0	-14,2	2,4	- 0,8	7,7	1,9
Stadt Gera	4,2	26,6	- 3,7	- 3,3	- 4,0	- 4,0	6,1	10,0	2,5	5,2
Stadt Jena	2,5	6,0	- 1,4	2,7	3,0	- 8,9	3,6	1,9	10,0	2,1
Stadt Suhl	1,7	-16,0	- 1,1	1,2	1,5	- 4,8	2,9	0,8	4,4	3,9
Stadt Weimar	3,2	- 2,4	- 5,3	- 7,9	- 8,2	- 2,3	5,3	8,3	8,7	3,1
Stadt Eisenach	- 1,2	- 2,1	- 5,1	- 4,6	- 4,4	- 7,2	1,1	- 2,9	7,6	1,5
Eichsfeld	0,8	- 1,6	- 1,7	1,7	1,8	- 6,5	2,7	5,4	4,7	0,7
Nordhausen	2,3	3,3	2,1	0,8	1,4	3,3	2,3	- 2,7	6,9	4,5
Wartburgkreis	3,7	- 2,1	6,2	8,6	9,5	2,0	2,1	3,2	0,4	1,7
Unstrut-Hainich-Kreis	2,6	8,3	- 2,1	3,0	3,0	- 8,2	4,3	2,8	12,8	3,3
Kyffhäuserkreis	1,7	- 0,9	- 5,6	- 4,7	- 4,6	- 6,3	5,4	5,5	2,8	5,7
Schmalkalden-Meiningen	2,0	1,7	0,8	3,7	3,8	- 4,4	2,9	2,8	7,2	1,7
Gotha	2,7	-11,7	- 0,8	2,7	3,0	- 5,6	5,5	3,7	7,1	6,7
Sömmerda	0,9	- 1,6	1,1	4,9	4,9	- 3,5	1,3	1,3	3,7	0,6
Hildburghausen	1,5	- 5,1	1,0	2,6	2,9	- 2,1	2,5	2,8	6,4	1,5
Ilm-Kreis	0,1	-18,6	- 4,0	- 0,3	- 0,3	-11,4	3,8	6,3	3,5	2,3
Weimarer Land	4,9	2,4	3,2	9,7	10,2	- 1,8	6,2	5,4	8,2	6,3
Sonneberg	1,2	11,0	- 0,8	- 0,8	- 0,9	- 0,8	2,8	4,1	9,2	- 0,7
Saalfeld-Rudolstadt	- 0,8	- 3,6	- 4,5	- 5,3	- 5,2	- 3,1	1,7	- 2,1	4,8	3,5
Saale-Holzland-Kreis	0,2	- 3,9	- 4,4	- 6,5	- 6,7	- 1,4	4,0	6,6	11,4	0,5
Saale-Orla-Kreis	1,7	4,5	- 0,1	3,4	2,9	- 7,1	2,7	5,2	0,9	1,5
Greiz	0,1	23,6	- 5,0	- 2,4	- 2,3	- 7,7	1,4	0,8	5,8	1,0
Altenburger Land	1,6	3,7	- 3,0	- 0,8	- 0,2	- 5,7	4,5	7,7	3,8	2,3
<b>Thüringen</b>	<b>1,6</b>	<b>1,6</b>	<b>- 2,0</b>	<b>0,5</b>	<b>0,8</b>	<b>- 5,6</b>	<b>3,4</b>	<b>2,9</b>	<b>6,5</b>	<b>2,8</b>
kreisfreie Städte	1,4	2,6	- 5,5	- 2,3	- 1,9	- 9,6	3,5	2,1	7,1	2,8
Landkreise	1,6	1,4	- 1,0	1,3	1,4	- 4,4	3,4	3,3	5,9	2,8

Noch: 18. Arbeitnehmer 1999 nach Wirtschaftsbereichen und Kreisen

Kreisfreie Stadt Landkreis Land	Insgesamt	Davon								
		Land- und Forstwirtschaft; Fischerei	Produzierendes Gewerbe	davon			Dienstleistungsbereiche	davon		
				Produzierendes Gewerbe ohne Baugewerbe	darunter Verarbeitendes Gewerbe	Baugewerbe		Handel, Gastgewerbe und Verkehr	Finanzierung, Vermietung und Unternehmensdienstleister	Öffentliche und private Dienstleister

Anteil an Thüringen in %

Stadt Erfurt	13,2	5,4	8,2	6,9	5,4	10,1	16,1	14,6	25,2	14,3
Stadt Gera	5,4	1,0	3,2	2,6	2,4	4,2	6,7	6,1	8,0	6,7
Stadt Jena	5,5	0,5	3,7	4,2	4,2	3,0	6,7	4,5	8,6	7,5
Stadt Suhl	2,5	1,1	1,7	1,8	1,8	1,6	3,0	3,0	3,3	2,8
Stadt Weimar	3,1	0,5	1,7	1,5	1,5	2,1	3,9	3,0	3,9	4,4
Stadt Eisenach	2,7	2,4	2,9	3,9	4,0	1,4	2,5	2,8	3,6	2,0
Eichsfeld	3,8	3,7	4,8	4,8	5,0	4,7	3,3	3,6	2,4	3,5
Nordhausen	3,9	2,9	3,6	2,9	2,9	4,6	4,1	4,0	3,1	4,4
Wartburgkreis	4,9	5,4	6,7	7,3	7,4	5,9	3,9	4,4	2,6	4,0
Unstrut-Hainich-Kreis	4,5	10,7	4,4	4,2	4,3	4,6	4,3	4,1	3,5	4,7
Kyffhäuserkreis	3,4	4,3	3,1	2,4	2,4	4,3	3,5	2,7	2,1	4,5
Schmalkalden-Meiningen	5,9	6,6	7,2	8,0	8,1	6,0	5,2	5,4	4,8	5,2
Gotha	5,9	5,4	6,1	6,1	6,3	6,1	5,8	7,2	4,8	5,3
Sömmerda	2,5	6,2	3,0	2,8	2,9	3,3	2,1	2,5	1,8	2,0
Hildburghausen	2,5	3,5	3,2	3,7	3,8	2,6	2,0	2,1	1,4	2,2
Ilm-Kreis	4,3	3,2	4,9	5,7	5,8	3,8	4,1	4,4	3,5	4,1
Weimarer Land	3,1	4,6	3,5	2,7	2,7	4,7	2,8	3,1	1,7	2,9
Sonneberg	2,4	1,3	3,6	4,4	4,5	2,3	1,9	2,0	2,5	1,8
Saalfeld-Rudolstadt	4,8	4,4	5,5	5,8	5,6	5,2	4,5	4,6	3,7	4,8
Saale-Holzland-Kreis	3,4	5,0	4,1	3,9	4,0	4,4	3,0	3,8	1,9	2,8
Saale-Orla-Kreis	3,9	7,9	5,0	5,7	5,9	3,9	3,2	3,5	2,5	3,1
Greiz	4,4	9,6	5,5	4,9	5,0	6,5	3,6	4,5	2,4	3,4
Altenburger Land	3,8	4,4	4,3	4,1	4,1	4,7	3,5	4,1	2,3	3,5
<b>Thüringen</b>	<b>100</b>	<b>100</b>	<b>100</b>	<b>100</b>	<b>100</b>	<b>100</b>	<b>100</b>	<b>100</b>	<b>100</b>	<b>100</b>
kreisfreie Städte	32,4	10,6	22,3	21,4	19,9	23,4	38,9	34,3	52,7	37,7
Landkreise	67,6	89,4	77,7	78,6	80,1	76,6	61,1	65,7	47,3	62,3

Noch: 18. Arbeitnehmer 1999 nach Wirtschaftsbereichen und Kreisen

Kreisfreie Stadt Landkreis Land	Insgesamt	Davon								
		Land- und Forstwirtschaft; Fischerei	Produzierendes Gewerbe	davon			Dienstleistungsbereiche	davon		
				Produzierendes Gewerbe ohne Baugewerbe	darunter Verarbeitendes Gewerbe	Baugewerbe		Handel, Gastgewerbe und Verkehr	Finanzierung, Vermietung und Unternehmensdienstleister	Öffentliche und private Dienstleister

Anteil der Wirtschaftsbereiche in %

Stadt Erfurt	100	1,4	19,7	10,1	7,4	9,7	78,8	23,3	19,8	35,7
Stadt Gera	100	0,6	19,0	9,1	7,9	9,9	80,4	23,8	15,4	41,2
Stadt Jena	100	0,3	21,5	14,6	13,8	6,9	78,2	17,3	16,2	44,7
Stadt Suhl	100	1,5	21,8	13,8	13,4	8,0	76,7	25,2	13,9	37,5
Stadt Weimar	100	0,5	17,7	9,1	8,5	8,6	81,7	20,6	13,3	47,8
Stadt Eisenach	100	3,1	34,8	28,0	27,4	6,8	62,1	22,6	14,2	25,3
Eichsfeld	100	3,4	39,8	24,1	23,5	15,7	56,8	19,7	6,5	30,6
Nordhausen	100	2,6	29,3	14,1	13,5	15,2	68,1	21,8	8,4	37,9
Wartburgkreis	100	3,9	43,9	28,5	27,3	15,4	52,2	19,2	5,6	27,4
Unstrut-Hainich-Kreis	100	8,2	30,6	17,7	17,1	13,0	61,2	18,9	7,9	34,4
Kyffhäuserkreis	100	4,3	29,1	13,2	12,5	15,9	66,6	16,7	6,4	43,4
Schmalkalden-Meiningen	100	3,9	39,0	26,0	25,0	13,0	57,2	19,2	8,6	29,4
Gotha	100	3,2	32,9	19,8	19,2	13,1	64,0	25,8	8,5	29,6
Sömmerda	100	8,5	37,6	21,1	20,5	16,4	53,9	20,5	7,6	25,9
Hildburghausen	100	4,9	41,8	28,5	27,8	13,2	53,4	17,9	6,0	29,5
Ilm-Kreis	100	2,6	36,3	25,1	24,3	11,1	61,1	21,4	8,6	31,2
Weimarer Land	100	5,2	36,5	16,8	16,1	19,7	58,3	21,4	5,7	31,3
Sonneberg	100	1,9	46,6	34,6	33,5	12,0	51,5	16,9	10,7	23,9
Saalfeld-Rudolstadt	100	3,1	36,3	22,7	20,9	13,5	60,6	19,9	8,0	32,6
Saale-Holzland-Kreis	100	5,1	38,2	21,8	21,1	16,4	56,6	23,5	5,8	27,3
Saale-Orla-Kreis	100	7,0	40,9	28,1	27,0	12,8	52,1	19,1	6,6	26,5
Greiz	100	7,6	39,8	21,2	20,5	18,6	52,6	21,5	5,7	25,4
Altenburger Land	100	4,0	36,1	20,5	19,3	15,6	59,9	22,8	6,4	30,7
<b>Thüringen</b>	<b>100</b>	<b>3,5</b>	<b>31,9</b>	<b>19,2</b>	<b>18,1</b>	<b>12,7</b>	<b>64,6</b>	<b>21,1</b>	<b>10,4</b>	<b>33,1</b>
kreisfreie Städte	100	1,2	21,1	12,3	10,8	8,8	77,7	22,2	16,9	38,6
Landkreise	100	4,6	37,0	22,4	21,5	14,6	58,4	20,6	7,3	30,5

19. Arbeitnehmer 2000 nach Wirtschaftsbereichen und Kreisen

Kreisfreie Stadt Landkreis Land	Insgesamt	Davon								
		Land- und Forstwirtschaft; Fischerei	Produzierendes Gewerbe	davon			Dienstleistungsbereiche	davon		
				Produzierendes Gewerbe ohne Baugewerbe	darunter Verarbeitendes Gewerbe	Baugewerbe		Handel, Gastgewerbe und Verkehr	Finanzierung, Vermietung und Unternehmensdienstleister	Öffentliche und private Dienstleister
<b>Tausend Personen</b>										
Stadt Erfurt	129,3	1,9	26,0	14,5	11,5	11,5	101,5	29,2	25,5	46,8
Stadt Gera	52,8	0,3	9,2	4,8	4,1	4,4	43,3	12,4	9,2	21,7
Stadt Jena	55,3	0,1	12,1	8,4	8,0	3,7	43,0	9,7	9,7	23,6
Stadt Suhl	23,8	0,3	4,8	3,0	2,9	1,8	18,7	6,1	3,7	8,9
Stadt Weimar	30,0	0,2	4,9	2,7	2,6	2,2	24,9	6,3	4,3	14,3
Stadt Eisenach	25,4	0,1	8,6	7,1	7,0	1,5	16,6	5,8	3,9	6,8
Eichsfeld	37,0	1,2	15,0	9,3	9,1	5,7	20,9	7,3	2,4	11,2
Nordhausen	37,1	0,9	10,9	5,5	5,3	5,4	25,3	8,1	3,4	13,8
Wartburgkreis	48,4	1,8	21,3	14,9	14,3	6,4	25,3	9,2	3,0	13,2
Unstrut-Hainich-Kreis	43,8	3,3	13,0	7,6	7,4	5,3	27,5	8,7	3,5	15,3
Kyffhäuserkreis	31,9	1,4	9,1	4,3	4,1	4,8	21,3	5,5	2,1	13,7
Schmalkalden-Meiningen	56,3	1,8	22,3	15,5	15,0	6,8	32,1	10,4	5,2	16,5
Gotha	58,3	1,9	19,3	12,6	12,3	6,7	37,1	15,2	5,1	16,8
Sömmerda	24,8	1,9	9,6	5,7	5,5	3,9	13,3	4,9	2,0	6,4
Hildburghausen	23,6	1,2	10,0	7,1	6,9	2,9	12,4	4,3	1,4	6,7
Ilm-Kreis	41,7	1,1	14,7	10,7	10,3	4,1	25,8	8,9	3,7	13,2
Weimarer Land	29,4	1,5	10,7	5,4	5,3	5,3	17,1	6,5	1,7	8,9
Sonneberg	23,6	0,4	10,9	8,4	8,1	2,5	12,3	4,0	2,8	5,5
Saalfeld-Rudolstadt	46,1	1,5	16,7	10,9	10,0	5,8	28,0	9,3	4,1	14,6
Saale-Holzland-Kreis	32,5	1,7	12,6	7,6	7,3	5,0	18,2	7,7	1,9	8,5
Saale-Orla-Kreis	37,6	2,5	15,6	11,1	10,7	4,5	19,5	7,1	2,6	9,8
Greiz	40,7	2,8	16,3	9,0	8,6	7,3	21,7	9,2	2,6	9,9
Altenburger Land	36,5	1,4	12,6	7,8	7,3	4,9	22,5	8,7	2,5	11,2
<b>Thüringen</b>	<b>965,6</b>	<b>31,2</b>	<b>306,1</b>	<b>193,8</b>	<b>183,5</b>	<b>112,3</b>	<b>628,3</b>	<b>204,6</b>	<b>106,4</b>	<b>317,3</b>
kreisfreie Städte	316,4	2,9	65,6	40,5	36,1	25,1	247,8	69,4	56,3	122,1
Landkreise	649,2	28,2	240,5	153,3	147,5	87,2	380,5	135,2	50,0	195,2



Noch: 19. Arbeitnehmer 2000 nach Wirtschaftsbereichen und Kreisen

Kreisfreie Stadt Landkreis Land	Insgesamt	Davon								
		Land- und Forstwirtschaft; Fischerei	Produzierendes Gewerbe	davon			Dienstleistungsbereiche	davon		
				Produzierendes Gewerbe ohne Baugewerbe	darunter Verarbeitendes Gewerbe	Baugewerbe		Handel, Gastgewerbe und Verkehr	Finanzierung, Vermietung und Unternehmensdienstleister	Öffentliche und private Dienstleister

Veränderung gegenüber dem Vorjahr in %

Stadt Erfurt	0,0	2,4	1,7	11,2	19,5	- 8,2	- 0,5	- 3,2	- 0,5	1,3
Stadt Gera	- 0,5	- 3,1	- 9,0	- 1,4	- 1,5	-16,0	1,5	- 2,2	12,8	- 0,6
Stadt Jena	2,3	- 5,7	4,1	6,9	7,3	- 1,8	1,9	4,0	11,3	- 2,4
Stadt Suhl	- 2,8	-23,1	- 9,7	-10,4	-10,6	- 8,5	- 0,4	- 1,9	9,4	- 3,1
Stadt Weimar	- 0,2	0,6	- 7,8	0,3	0,8	-16,2	1,4	1,4	8,0	- 0,5
Stadt Eisenach	- 2,4	-81,8	- 4,5	- 2,2	- 2,2	-13,8	2,8	- 0,6	5,4	4,3
Eichsfeld	- 0,6	- 6,9	0,8	3,4	4,1	- 3,1	- 1,2	- 0,1	- 0,7	- 2,0
Nordhausen	- 2,2	- 6,5	- 2,1	2,1	3,2	- 6,0	- 2,1	- 1,6	6,2	- 4,3
Wartburgkreis	1,4	- 4,6	1,7	9,7	9,8	-13,2	1,7	0,0	11,1	1,0
Unstrut-Hainich-Kreis	- 1,7	- 9,2	- 4,9	- 2,8	- 2,9	- 7,9	1,0	3,3	- 0,6	0,1
Kyffhäuserkreis	- 5,0	- 2,8	- 6,5	- 2,8	- 3,7	- 9,6	- 4,5	- 2,1	- 2,2	- 5,8
Schmalkalden-Meiningen	- 2,3	-17,6	- 0,4	3,9	4,2	- 9,2	- 2,5	- 6,2	6,5	- 2,6
Gotha	0,9	2,8	1,5	10,0	10,4	-11,5	0,5	2,1	3,0	- 1,7
Sömmerda	- 0,4	-12,4	2,7	8,4	8,8	- 4,6	- 0,6	- 2,9	4,3	- 0,2
Hildburghausen	- 2,5	2,0	- 0,8	2,6	2,5	- 8,2	- 4,2	0,0	- 4,7	- 6,6
Ilm-Kreis	- 1,1	1,4	- 3,7	0,5	0,3	-13,2	0,3	- 1,0	3,8	0,3
Weimarer Land	- 1,7	0,0	- 1,7	8,3	9,2	-10,3	- 1,8	2,2	2,2	- 5,3
Sonneberg	- 1,1	-13,5	- 2,0	1,4	1,2	-11,7	0,2	- 2,1	11,2	- 3,0
Saalfeld-Rudolstadt	- 2,7	- 0,8	- 3,1	0,8	1,2	- 9,7	- 2,6	- 1,2	6,4	- 5,6
Saale-Holzland-Kreis	- 3,0	- 0,6	- 1,7	3,6	3,6	- 8,8	- 4,2	- 1,8	0,0	- 7,1
Saale-Orla-Kreis	- 2,1	- 8,9	- 0,8	3,1	3,4	- 9,2	- 2,3	- 3,1	2,9	- 3,1
Greiz	- 5,6	-16,1	- 5,5	- 1,9	- 2,5	- 9,5	- 4,2	- 0,7	4,7	- 9,3
Altenburger Land	- 2,3	- 9,4	- 6,1	1,6	1,6	-16,3	0,4	2,6	5,1	- 2,2
<b>Thüringen</b>	<b>- 1,3</b>	<b>- 8,5</b>	<b>- 1,8</b>	<b>3,4</b>	<b>3,9</b>	<b>- 9,7</b>	<b>- 0,6</b>	<b>- 0,9</b>	<b>4,6</b>	<b>- 2,1</b>
kreisfreie Städte	- 0,1	-19,5	- 2,0	3,7	5,5	- 9,9	0,7	- 1,3	5,1	- 0,2
Landkreise	- 1,8	- 7,1	- 1,8	3,3	3,5	- 9,6	- 1,4	- 0,6	3,9	- 3,2

Noch: 19. Arbeitnehmer 2000 nach Wirtschaftsbereichen und Kreisen

Kreisfreie Stadt Landkreis Land	Insgesamt	Davon								
		Land- und Forst- wirtschaft; Fischerei	Produzie- rendes Gewerbe	davon			Dienst- leistungs- bereiche	davon		
				Produzie- rendes Gewerbe ohne Bau- gewerbe	darunter Verar- beitendes Gewerbe	Bau- gewerbe		Handel, Gast- gewerbe und Verkehr	Finanzie- rung, Vermie- tung und Unter- nehmens- dienst- leister	Öffent- liche und private Dienst- leister

Anteil an Thüringen in %

Stadt Erfurt	13,4	6,1	8,5	7,5	6,3	10,2	16,1	14,3	24,0	14,7
Stadt Gera	5,5	1,0	3,0	2,5	2,3	3,9	6,9	6,0	8,6	6,8
Stadt Jena	5,7	0,5	4,0	4,4	4,4	3,3	6,8	4,7	9,1	7,4
Stadt Suhl	2,5	0,9	1,6	1,6	1,6	1,6	3,0	3,0	3,5	2,8
Stadt Weimar	3,1	0,5	1,6	1,4	1,4	1,9	4,0	3,1	4,1	4,5
Stadt Eisenach	2,6	0,5	2,8	3,7	3,8	1,4	2,6	2,8	3,7	2,2
Eichsfeld	3,8	3,8	4,9	4,8	5,0	5,1	3,3	3,6	2,3	3,5
Nordhausen	3,8	3,0	3,6	2,8	2,9	4,8	4,0	4,0	3,2	4,3
Wartburgkreis	5,0	5,7	7,0	7,7	7,8	5,7	4,0	4,5	2,8	4,2
Unstrut-Hainich-Kreis	4,5	10,6	4,2	3,9	4,0	4,7	4,4	4,2	3,3	4,8
Kyffhäuserkreis	3,3	4,6	3,0	2,2	2,2	4,3	3,4	2,7	2,0	4,3
Schmalkalden-Meiningen	5,8	5,9	7,3	8,0	8,2	6,0	5,1	5,1	4,9	5,2
Gotha	6,0	6,1	6,3	6,5	6,7	5,9	5,9	7,4	4,8	5,3
Sömmerda	2,6	6,0	3,1	2,9	3,0	3,5	2,1	2,4	1,8	2,0
Hildburghausen	2,4	3,9	3,3	3,7	3,8	2,6	2,0	2,1	1,3	2,1
Ilm-Kreis	4,3	3,6	4,8	5,5	5,6	3,6	4,1	4,4	3,5	4,2
Weimarer Land	3,0	5,0	3,5	2,8	2,9	4,7	2,7	3,2	1,6	2,8
Sonneberg	2,4	1,3	3,6	4,3	4,4	2,2	2,0	1,9	2,7	1,7
Saalfeld-Rudolstadt	4,8	4,7	5,4	5,6	5,5	5,2	4,5	4,6	3,8	4,6
Saale-Holzland-Kreis	3,4	5,5	4,1	3,9	4,0	4,5	2,9	3,8	1,8	2,7
Saale-Orla-Kreis	3,9	7,9	5,1	5,7	5,8	4,0	3,1	3,5	2,5	3,1
Greiz	4,2	8,8	5,3	4,6	4,7	6,5	3,5	4,5	2,4	3,1
Altenburger Land	3,8	4,4	4,1	4,0	4,0	4,3	3,6	4,3	2,4	3,5
<b>Thüringen</b>	<b>100</b>	<b>100</b>	<b>100</b>	<b>100</b>	<b>100</b>	<b>100</b>	<b>100</b>	<b>100</b>	<b>100</b>	<b>100</b>
kreisfreie Städte	32,4	10,6	22,3	21,4	19,9	23,4	38,9	34,3	53,0	38,5
Landkreise	67,6	89,4	77,7	78,6	80,1	76,6	61,1	65,7	47,0	61,5

Noch: 19. Arbeitnehmer 2000 nach Wirtschaftsbereichen und Kreisen

Kreisfreie Stadt Landkreis Land	Insgesamt	Davon								
		Land- und Forstwirtschaft; Fischerei	Produzierendes Gewerbe	davon			Dienstleistungsbereiche	davon		
				Produzierendes Gewerbe ohne Baugewerbe	darunter Verarbeitendes Gewerbe	Baugewerbe		Handel, Gastgewerbe und Verkehr	Finanzierung, Vermietung und Unternehmensdienstleister	Öffentliche und private Dienstleister

Anteil der Wirtschaftsbereiche in %

Stadt Erfurt	100	1,5	20,1	11,2	8,9	8,9	78,5	22,6	19,7	36,2
Stadt Gera	100	0,6	17,4	9,0	7,8	8,4	82,0	23,5	17,4	41,1
Stadt Jena	100	0,3	21,9	15,3	14,4	6,7	77,8	17,6	17,6	42,7
Stadt Suhl	100	1,2	20,3	12,7	12,3	7,6	78,5	25,5	15,7	37,4
Stadt Weimar	100	0,6	16,4	9,1	8,6	7,3	83,0	21,0	14,4	47,7
Stadt Eisenach	100	0,6	34,1	28,1	27,4	6,0	65,3	23,0	15,4	27,0
Eichsfeld	100	3,2	40,4	25,1	24,7	15,3	56,4	19,8	6,5	30,2
Nordhausen	100	2,5	29,3	14,8	14,2	14,6	68,2	21,9	9,2	37,1
Wartburgkreis	100	3,6	44,0	30,8	29,5	13,2	52,3	18,9	6,2	27,2
Unstrut-Hainich-Kreis	100	7,5	29,6	17,4	16,9	12,2	62,9	19,9	8,0	35,0
Kyffhäuserkreis	100	4,5	28,7	13,5	12,7	15,2	66,9	17,2	6,6	43,1
Schmalkalden-Meiningen	100	3,3	39,7	27,6	26,6	12,1	57,0	18,5	9,3	29,3
Gotha	100	3,2	33,1	21,6	21,0	11,5	63,7	26,1	8,7	28,9
Sömmerda	100	7,5	38,7	23,0	22,3	15,7	53,8	19,9	7,9	25,9
Hildburghausen	100	5,1	42,5	30,0	29,2	12,4	52,4	18,3	5,9	28,2
Ilm-Kreis	100	2,7	35,3	25,6	24,7	9,8	62,0	21,4	9,0	31,6
Weimarer Land	100	5,3	36,4	18,5	17,9	18,0	58,3	22,2	5,9	30,1
Sonneberg	100	1,7	46,1	35,5	34,3	10,7	52,2	16,8	12,0	23,4
Saalfeld-Rudolstadt	100	3,2	36,1	23,6	21,7	12,6	60,7	20,2	8,8	31,7
Saale-Holzland-Kreis	100	5,2	38,8	23,3	22,5	15,4	56,0	23,8	6,0	26,2
Saale-Orla-Kreis	100	6,5	41,4	29,6	28,5	11,9	52,0	18,9	6,9	26,2
Greiz	100	6,8	39,9	22,1	21,2	17,8	53,3	22,6	6,3	24,4
Altenburger Land	100	3,7	34,7	21,3	20,1	13,4	61,6	23,9	6,9	30,8
<b>Thüringen</b>	<b>100</b>	<b>3,2</b>	<b>31,7</b>	<b>20,1</b>	<b>19,0</b>	<b>11,6</b>	<b>65,1</b>	<b>21,2</b>	<b>11,0</b>	<b>32,9</b>
kreisfreie Städte	100	0,9	20,7	12,8	11,4	7,9	78,3	21,9	17,8	38,6
Landkreise	100	4,3	37,0	23,6	22,7	13,4	58,6	20,8	7,7	30,1

**20. Arbeitnehmer 2001 nach Wirtschaftsbereichen und Kreisen**

Kreisfreie Stadt Landkreis Land	Insgesamt	Davon								
		Land- und Forstwirtschaft; Fischerei	Produzierendes Gewerbe	davon			Dienstleistungsbereiche	davon		
				Produzierendes Gewerbe ohne Baugewerbe	darunter Verarbeitendes Gewerbe	Baugewerbe		Handel, Gastgewerbe und Verkehr	Finanzierung, Vermietung und Unternehmensdienstleister	Öffentliche und private Dienstleister
<b>Tausend Personen</b>										
Stadt Erfurt	127,2	1,8	25,0	15,3	12,5	9,7	100,4	27,9	26,5	46,0
Stadt Gera	50,8	0,3	8,0	4,5	3,9	3,5	42,5	12,0	9,7	20,9
Stadt Jena	56,6	0,1	12,5	9,2	8,8	3,3	44,0	10,0	10,2	23,8
Stadt Suhl	23,6	0,3	4,7	3,0	3,0	1,6	18,6	6,0	3,7	8,9
Stadt Weimar	29,6	0,1	4,6	2,7	2,6	1,8	24,9	6,2	4,4	14,3
Stadt Eisenach	24,9	0,1	8,5	7,2	7,1	1,3	16,2	5,7	3,6	6,9
Eichsfeld	36,6	1,1	14,6	9,5	9,3	5,1	21,0	7,3	2,5	11,2
Nordhausen	35,2	0,9	10,0	5,3	5,2	4,6	24,3	7,7	3,3	13,2
Wartburgkreis	47,3	1,8	21,3	15,8	15,1	5,5	24,2	9,0	3,1	12,2
Unstrut-Hainich-Kreis	42,2	3,0	12,3	7,6	7,3	4,7	27,0	8,5	3,5	15,0
Kyffhäuserkreis	29,3	1,4	8,5	4,4	4,1	4,2	19,4	5,3	2,0	12,1
Schmalkalden-Meiningen	55,5	1,6	21,9	16,0	15,5	5,9	31,9	9,8	5,4	16,8
Gotha	57,0	1,8	18,8	12,9	12,6	5,9	36,3	15,1	5,0	16,2
Sömmerda	24,5	1,7	9,3	6,3	6,1	3,1	13,4	5,0	2,0	6,4
Hildburghausen	23,5	1,2	9,9	7,3	7,1	2,6	12,5	4,3	1,4	6,8
Ilm-Kreis	41,4	1,1	14,3	10,7	10,3	3,7	26,0	8,8	4,0	13,2
Weimarer Land	29,6	1,5	10,7	6,1	5,9	4,6	17,4	6,7	1,7	9,0
Sonneberg	23,2	0,4	10,5	8,3	8,0	2,2	12,3	3,9	2,9	5,4
Saalfeld-Rudolstadt	45,1	1,4	16,1	11,2	10,4	4,9	27,6	8,9	4,3	14,4
Saale-Holzland-Kreis	31,7	1,7	12,0	7,7	7,5	4,2	18,0	7,5	2,0	8,5
Saale-Orla-Kreis	36,9	2,3	15,2	11,3	10,9	3,9	19,4	7,0	2,7	9,7
Greiz	39,3	2,5	15,3	9,0	8,6	6,3	21,5	8,8	2,7	10,0
Altenburger Land	35,4	1,3	11,9	7,8	7,4	4,1	22,3	8,6	2,5	11,1
<b>Thüringen</b>	<b>946,6</b>	<b>29,4</b>	<b>296,0</b>	<b>199,4</b>	<b>189,2</b>	<b>96,7</b>	<b>621,2</b>	<b>199,8</b>	<b>109,1</b>	<b>312,3</b>
kreisfreie Städte	312,8	2,7	63,3	42,1	37,8	21,2	246,7	67,7	58,1	120,9
Landkreise	633,8	26,6	232,7	157,2	151,3	75,5	374,5	132,0	51,0	191,4

Noch: 20. Arbeitnehmer 2001 nach Wirtschaftsbereichen und Kreisen

Kreisfreie Stadt Landkreis Land	Insgesamt	Davon								
		Land- und Forstwirtschaft; Fischerei	Produzierendes Gewerbe	davon			Dienstleistungsbereiche	davon		
				Produzierendes Gewerbe ohne Baugewerbe	darunter Verarbeitendes Gewerbe	Baugewerbe		Handel, Gastgewerbe und Verkehr	Finanzierung, Vermietung und Unternehmensdienstleister	Öffentliche und private Dienstleister

Veränderung gegenüber dem Vorjahr in %

Stadt Erfurt	- 1,6	- 5,9	- 3,6	6,1	9,0	-15,9	- 1,0	- 4,4	3,9	- 1,6
Stadt Gera	- 3,7	-15,9	-12,5	- 4,6	- 5,8	-21,1	- 1,7	- 3,3	5,0	- 3,6
Stadt Jena	2,5	- 6,0	3,4	9,0	9,8	- 9,6	2,2	2,6	4,9	1,0
Stadt Suhl	- 0,8	- 3,8	- 3,3	1,0	1,1	-10,5	- 0,1	- 0,8	- 1,0	0,7
Stadt Weimar	- 1,2	-12,1	- 6,6	0,2	0,0	-15,1	- 0,1	- 1,8	2,8	- 0,2
Stadt Eisenach	- 1,8	-11,6	- 1,6	1,8	2,2	-17,5	- 1,9	- 2,3	- 6,7	1,2
Eichsfeld	- 1,1	- 5,0	- 2,7	2,1	2,2	-10,6	0,3	- 0,7	3,3	0,4
Nordhausen	- 5,0	- 2,6	- 8,2	- 2,5	- 1,9	-14,0	- 3,7	- 4,7	- 1,5	- 3,7
Wartburgkreis	- 2,2	- 0,4	0,2	5,9	5,7	-13,2	- 4,3	- 2,2	3,4	- 7,6
Unstrut-Hainich-Kreis	- 3,5	- 8,5	- 5,3	- 0,3	- 0,6	-12,6	- 2,0	- 2,5	0,3	- 2,2
Kyffhäuserkreis	- 8,1	- 4,6	- 6,5	1,5	1,5	-13,7	- 9,0	- 4,2	- 4,5	-11,7
Schmalkalden-Meiningen	- 1,4	-10,7	- 1,8	3,2	3,1	-13,3	- 0,6	- 6,0	2,6	1,8
Gotha	- 2,3	- 3,0	- 2,3	2,5	2,6	-11,4	- 2,2	- 0,9	- 0,7	- 3,9
Sömmerda	- 1,1	- 5,9	- 2,6	9,9	9,9	-20,8	0,6	0,9	2,7	- 0,2
Hildburghausen	- 0,3	- 3,0	- 1,4	2,8	2,7	-11,6	1,0	- 1,3	2,1	2,2
Ilm-Kreis	- 0,7	- 5,9	- 2,7	0,2	0,0	-10,1	0,6	- 1,2	5,7	0,4
Weimarer Land	0,8	- 2,8	0,3	12,5	13,1	-12,4	1,5	2,6	- 4,7	1,8
Sonneberg	- 1,7	- 2,8	- 3,2	- 0,2	- 0,5	-13,0	- 0,3	- 0,5	3,3	- 2,1
Saalfeld-Rudolstadt	- 2,2	- 2,9	- 3,3	2,9	3,5	-14,8	- 1,5	- 4,9	5,7	- 1,4
Saale-Holzland-Kreis	- 2,5	- 2,6	- 4,9	2,3	2,4	-15,8	- 0,7	- 3,2	4,0	0,4
Saale-Orla-Kreis	- 1,8	- 8,0	- 2,4	1,8	1,9	-12,9	- 0,5	- 1,2	4,3	- 1,3
Greiz	- 3,6	- 8,3	- 5,9	0,0	0,0	-13,1	- 1,3	- 4,6	3,4	0,6
Altenburger Land	- 2,9	- 7,2	- 6,2	0,4	0,5	-16,8	- 0,7	- 1,1	1,4	- 1,0
<b>Thüringen</b>	<b>- 2,0</b>	<b>- 5,7</b>	<b>- 3,3</b>	<b>2,9</b>	<b>3,1</b>	<b>-13,9</b>	<b>- 1,1</b>	<b>- 2,4</b>	<b>2,6</b>	<b>- 1,6</b>
kreisfreie Städte	- 1,2	- 7,4	- 3,5	3,9	4,9	-15,5	- 0,5	- 2,5	3,1	- 1,0
Landkreise	- 2,4	- 5,6	- 3,2	2,6	2,6	-13,5	- 1,6	- 2,3	2,0	- 2,0

Noch: 20. Arbeitnehmer 2001 nach Wirtschaftsbereichen und Kreisen

Kreisfreie Stadt Landkreis Land	Insgesamt	Davon								
		Land- und Forstwirtschaft; Fischerei	Produzierendes Gewerbe	davon			Dienstleistungsbereiche	davon		
				Produzierendes Gewerbe ohne Baugewerbe	darunter Verarbeitendes Gewerbe	Baugewerbe		Handel, Gastgewerbe und Verkehr	Finanzierung, Vermietung und Unternehmensdienstleister	Öffentliche und private Dienstleister

Anteil an Thüringen in %

Stadt Erfurt	13,4	6,0	8,4	7,7	6,6	10,0	16,2	14,0	24,3	14,7
Stadt Gera	5,4	0,9	2,7	2,3	2,1	3,6	6,8	6,0	8,8	6,7
Stadt Jena	6,0	0,5	4,2	4,6	4,6	3,4	7,1	5,0	9,4	7,6
Stadt Suhl	2,5	0,9	1,6	1,5	1,6	1,7	3,0	3,0	3,4	2,9
Stadt Weimar	3,1	0,5	1,6	1,4	1,4	1,9	4,0	3,1	4,1	4,6
Stadt Eisenach	2,6	0,4	2,9	3,6	3,8	1,3	2,6	2,8	3,3	2,2
Eichsfeld	3,9	3,8	4,9	4,8	4,9	5,2	3,4	3,6	2,3	3,6
Nordhausen	3,7	3,1	3,4	2,7	2,7	4,8	3,9	3,9	3,1	4,2
Wartburgkreis	5,0	6,0	7,2	7,9	8,0	5,7	3,9	4,5	2,8	3,9
Unstrut-Hainich-Kreis	4,5	10,3	4,1	3,8	3,9	4,8	4,3	4,2	3,2	4,8
Kyffhäuserkreis	3,1	4,6	2,9	2,2	2,2	4,3	3,1	2,6	1,8	3,9
Schmalkalden-Meiningen	5,9	5,6	7,4	8,0	8,2	6,1	5,1	4,9	4,9	5,4
Gotha	6,0	6,2	6,4	6,5	6,6	6,1	5,8	7,6	4,6	5,2
Sömmerda	2,6	5,9	3,2	3,1	3,2	3,2	2,2	2,5	1,8	2,0
Hildburghausen	2,5	4,0	3,3	3,7	3,7	2,7	2,0	2,1	1,3	2,2
Ilm-Kreis	4,4	3,6	4,8	5,4	5,4	3,8	4,2	4,4	3,6	4,2
Weimarer Land	3,1	5,1	3,6	3,1	3,1	4,8	2,8	3,4	1,5	2,9
Sonneberg	2,5	1,3	3,6	4,2	4,3	2,3	2,0	2,0	2,7	1,7
Saalfeld-Rudolstadt	4,8	4,9	5,4	5,6	5,5	5,1	4,4	4,4	3,9	4,6
Saale-Holzland-Kreis	3,3	5,6	4,0	3,9	4,0	4,4	2,9	3,7	1,9	2,7
Saale-Orla-Kreis	3,9	7,7	5,1	5,7	5,8	4,0	3,1	3,5	2,5	3,1
Greiz	4,1	8,6	5,2	4,5	4,6	6,5	3,5	4,4	2,5	3,2
Altenburger Land	3,7	4,3	4,0	3,9	3,9	4,2	3,6	4,3	2,3	3,6
<b>Thüringen</b>	<b>100</b>	<b>100</b>	<b>100</b>	<b>100</b>	<b>100</b>	<b>100</b>	<b>100</b>	<b>100</b>	<b>100</b>	<b>100</b>
kreisfreie Städte	33,0	9,3	21,4	21,1	20,0	21,9	39,7	33,9	53,2	38,7
Landkreise	67,0	90,7	78,6	78,9	80,0	78,1	60,3	66,1	46,8	61,3

Noch: 20. Arbeitnehmer 2001 nach Wirtschaftsbereichen und Kreisen

Kreisfreie Stadt Landkreis Land	Insgesamt	Davon								
		Land- und Forstwirtschaft; Fischerei	Produzierendes Gewerbe	davon			Dienstleistungsbereiche	davon		
				Produzierendes Gewerbe ohne Baugewerbe	darunter Verarbeitendes Gewerbe	Baugewerbe		Handel, Gastgewerbe und Verkehr	Finanzierung, Vermietung und Unternehmensdienstleister	Öffentliche und private Dienstleister

Anteil der Wirtschaftsbereiche in %

Stadt Erfurt	100	1,4	19,7	12,1	9,8	7,6	78,9	22,0	20,8	36,2
Stadt Gera	100	0,5	15,8	8,9	7,7	6,9	83,7	23,6	19,0	41,1
Stadt Jena	100	0,2	22,1	16,2	15,5	5,9	77,6	17,6	18,0	42,0
Stadt Suhl	100	1,2	19,8	12,9	12,5	6,8	79,1	25,5	15,6	38,0
Stadt Weimar	100	0,5	15,5	9,3	8,7	6,2	84,0	20,8	15,0	48,2
Stadt Eisenach	100	0,5	34,2	29,1	28,6	5,1	65,3	22,9	14,6	27,8
Eichsfeld	100	3,1	39,7	25,9	25,5	13,9	57,2	19,9	6,7	30,6
Nordhausen	100	2,6	28,3	15,2	14,7	13,2	69,1	22,0	9,5	37,6
Wartburgkreis	100	3,7	45,1	33,4	31,9	11,7	51,2	18,9	6,5	25,8
Unstrut-Hainich-Kreis	100	7,1	29,0	18,0	17,4	11,0	63,8	20,0	8,3	35,5
Kyffhäuserkreis	100	4,6	29,1	14,9	14,0	14,2	66,2	18,0	6,8	41,4
Schmalkalden-Meiningen	100	3,0	39,5	28,9	27,9	10,6	57,5	17,6	9,7	30,2
Gotha	100	3,2	33,0	22,6	22,1	10,4	63,8	26,5	8,8	28,4
Sömmerda	100	7,1	38,2	25,5	24,8	12,6	54,7	20,4	8,2	26,1
Hildburghausen	100	5,0	42,0	31,0	30,1	11,0	53,1	18,1	6,0	28,9
Ilm-Kreis	100	2,6	34,6	25,8	24,9	8,9	62,8	21,3	9,6	32,0
Weimarer Land	100	5,1	36,3	20,6	20,1	15,6	58,7	22,6	5,6	30,5
Sonneberg	100	1,6	45,5	36,0	34,7	9,5	52,9	17,0	12,6	23,3
Saalfeld-Rudolstadt	100	3,2	35,7	24,8	23,0	11,0	61,1	19,7	9,5	31,9
Saale-Holzland-Kreis	100	5,2	37,8	24,5	23,7	13,3	57,0	23,6	6,4	27,0
Saale-Orla-Kreis	100	6,1	41,2	30,6	29,6	10,5	52,7	19,0	7,4	26,3
Greiz	100	6,4	38,9	22,9	22,0	16,1	54,6	22,3	6,8	25,5
Altenburger Land	100	3,6	33,5	22,0	20,8	11,5	62,9	24,4	7,2	31,4
<b>Thüringen</b>	<b>100</b>	<b>3,1</b>	<b>31,3</b>	<b>21,1</b>	<b>20,0</b>	<b>10,2</b>	<b>65,6</b>	<b>21,1</b>	<b>11,5</b>	<b>33,0</b>
kreisfreie Städte	100	0,9	20,2	13,5	12,1	6,8	78,9	21,7	18,6	38,6
Landkreise	100	4,2	36,7	24,8	23,9	11,9	59,1	20,8	8,1	30,2

21. Arbeitnehmer 2002 nach Wirtschaftsbereichen und Kreisen

Kreisfreie Stadt Landkreis Land	Insgesamt	Davon								
		Land- und Forstwirtschaft; Fischerei	Produzierendes Gewerbe	davon			Dienstleistungsbereiche	davon		
				Produzierendes Gewerbe ohne Baugewerbe	darunter Verarbeitendes Gewerbe	Baugewerbe		Handel, Gastgewerbe und Verkehr	Finanzierung, Vermietung und Unternehmensdienstleister	Öffentliche und private Dienstleister
<b>Tausend Personen</b>										
Stadt Erfurt	125,1	1,5	22,4	14,6	11,7	7,8	101,2	27,5	27,2	46,4
Stadt Gera	49,8	0,2	7,4	4,6	3,9	2,8	42,2	11,7	9,7	20,8
Stadt Jena	55,6	0,1	12,3	9,5	9,1	2,8	43,2	9,2	10,4	23,6
Stadt Suhl	22,6	0,2	4,3	2,9	2,8	1,4	18,1	5,6	3,6	8,9
Stadt Weimar	29,0	0,1	4,3	2,6	2,5	1,7	24,6	6,3	4,3	14,0
Stadt Eisenach	24,9	0,1	8,5	7,4	7,2	1,1	16,4	5,9	3,6	6,9
Eichsfeld	36,1	1,1	14,1	9,4	9,3	4,7	20,9	7,3	2,5	11,1
Nordhausen	34,0	0,9	9,1	5,1	4,9	4,0	24,0	7,6	3,2	13,1
Wartburgkreis	46,3	1,7	20,5	16,0	15,3	4,5	24,0	8,8	3,1	12,1
Unstrut-Hainich-Kreis	41,1	2,9	11,4	7,5	7,2	3,9	26,8	8,5	3,5	14,9
Kyffhäuserkreis	27,7	1,3	7,8	4,4	4,1	3,4	18,6	5,3	2,0	11,4
Schmalkalden-Meiningen	54,3	1,4	20,8	15,7	15,1	5,1	32,1	9,8	5,5	16,8
Gotha	56,4	1,7	18,3	12,9	12,6	5,3	36,4	15,0	5,2	16,2
Sömmerda	24,3	1,6	9,3	6,6	6,4	2,7	13,5	5,2	2,0	6,3
Hildburghausen	22,8	1,2	9,3	7,1	6,9	2,2	12,4	4,1	1,4	6,8
Ilm-Kreis	40,2	1,0	13,5	10,4	10,0	3,1	25,7	8,6	4,0	13,1
Weimarer Land	28,5	1,5	9,8	5,6	5,5	4,2	17,3	6,7	1,7	8,9
Sonneberg	22,9	0,4	10,3	8,4	8,0	1,9	12,2	4,0	2,9	5,3
Saalfeld-Rudolstadt	44,9	1,5	15,3	11,0	10,2	4,4	28,1	8,9	4,5	14,6
Saale-Holzland-Kreis	32,5	1,7	11,6	7,9	7,6	3,7	19,1	8,5	2,1	8,5
Saale-Orla-Kreis	35,8	2,3	14,6	11,3	10,9	3,3	18,9	6,8	2,8	9,3
Greiz	37,4	2,3	14,1	8,9	8,5	5,3	21,0	8,5	2,7	9,9
Altenburger Land	34,3	1,3	11,2	7,7	7,3	3,4	21,9	8,5	2,5	10,8
<b>Thüringen</b>	<b>926,4</b>	<b>28,1</b>	<b>280,1</b>	<b>197,4</b>	<b>187,2</b>	<b>82,7</b>	<b>618,2</b>	<b>198,1</b>	<b>110,3</b>	<b>309,8</b>
kreisfreie Städte	307,1	2,4	59,2	41,6	37,3	17,6	245,5	66,2	58,8	120,6
Landkreise	619,3	25,7	220,9	155,9	149,9	65,1	372,7	131,9	51,5	189,3



Noch: 21. Arbeitnehmer 2002 nach Wirtschaftsbereichen und Kreisen

Kreisfreie Stadt Landkreis Land	Insgesamt	Davon								
		Land- und Forstwirtschaft; Fischerei	Produzierendes Gewerbe	davon			Dienstleistungsbereiche	davon		
				Produzierendes Gewerbe ohne Baugewerbe	darunter Verarbeitendes Gewerbe	Baugewerbe		Handel, Gastgewerbe und Verkehr	Finanzierung, Vermietung und Unternehmensdienstleister	Öffentliche und private Dienstleister

Veränderung gegenüber dem Vorjahr in %

Stadt Erfurt	- 1,7	-13,8	-10,4	- 4,8	- 6,4	-19,4	0,7	- 1,4	2,6	0,9
Stadt Gera	- 2,0	-10,6	- 8,0	0,4	0,9	-19,0	- 0,9	- 2,1	0,3	- 0,7
Stadt Jena	- 1,8	2,9	- 2,0	3,1	3,3	-16,1	- 1,7	- 7,8	1,9	- 0,8
Stadt Suhl	- 4,1	-17,8	- 7,7	- 3,8	- 3,8	-15,1	- 3,0	- 6,3	- 2,4	- 1,1
Stadt Weimar	- 1,9	-17,9	- 5,4	- 4,0	- 4,2	- 7,4	- 1,2	1,5	- 3,4	- 1,6
Stadt Eisenach	0,2	-17,8	- 0,2	1,7	1,8	-11,3	0,7	2,8	- 0,1	- 0,7
Eichsfeld	- 1,5	- 3,5	- 3,1	- 0,4	- 0,5	- 8,2	- 0,3	- 0,1	2,4	- 0,9
Nordhausen	- 3,6	1,8	- 9,1	- 4,9	- 5,7	-13,9	- 1,6	- 2,0	- 3,5	- 0,8
Wartburgkreis	- 2,2	- 1,1	- 3,9	1,2	1,2	-18,2	- 0,9	- 1,7	- 0,1	- 0,5
Unstrut-Hainich-Kreis	- 2,8	- 4,9	- 6,9	- 1,4	- 1,3	-15,9	- 0,7	- 0,2	- 1,3	- 0,8
Kyffhäuserkreis	- 5,5	- 4,0	- 8,5	0,9	0,8	-18,3	- 4,2	- 0,2	- 1,6	- 6,4
Schmalkalden-Meiningen	- 2,2	-14,2	- 5,1	- 2,1	- 2,2	-13,4	0,5	0,1	1,3	0,4
Gotha	- 1,0	- 4,7	- 2,9	0,3	0,5	- 9,7	0,1	- 0,9	2,6	0,3
Sömmerda	- 0,6	-10,8	- 0,9	4,9	6,0	-12,9	0,9	3,9	- 0,5	- 0,9
Hildburghausen	- 3,1	0,4	- 6,1	- 2,3	- 2,4	-16,9	- 1,1	- 3,0	0,1	- 0,1
Ilm-Kreis	- 2,9	- 2,7	- 5,8	- 2,9	- 3,1	-14,3	- 1,3	- 2,7	0,8	- 1,1
Weimarer Land	- 3,6	- 3,4	- 9,0	- 7,9	- 8,0	-10,4	- 0,4	0,7	3,2	- 1,8
Sonneberg	- 1,4	2,1	- 2,6	0,4	- 0,5	-14,0	- 0,5	0,7	- 0,9	- 1,2
Saalfeld-Rudolstadt	- 0,6	2,9	- 4,9	- 1,8	- 1,4	-12,0	1,8	0,5	5,6	1,5
Saale-Holzland-Kreis	2,5	2,5	- 2,9	1,6	1,5	-11,2	6,1	13,9	4,1	- 0,2
Saale-Orla-Kreis	- 3,0	1,3	- 4,1	- 0,0	- 0,1	-15,9	- 2,7	- 3,3	3,1	- 4,0
Greiz	- 4,7	- 9,4	- 7,7	- 1,6	- 1,8	-16,5	- 2,0	- 3,3	- 0,5	- 1,2
Altenburger Land	- 3,1	0,2	- 5,7	- 0,7	- 0,9	-15,2	- 1,9	- 1,0	- 0,8	- 2,9
<b>Thüringen</b>	<b>- 2,1</b>	<b>- 4,5</b>	<b>- 5,4</b>	<b>- 1,0</b>	<b>- 1,0</b>	<b>-14,5</b>	<b>- 0,5</b>	<b>- 0,8</b>	<b>1,1</b>	<b>- 0,8</b>
kreisfreie Städte	- 1,8	-13,4	- 6,5	- 1,3	- 1,5	-17,0	- 0,5	- 2,3	1,1	- 0,2
Landkreise	- 2,3	- 3,5	- 5,1	- 0,9	- 0,9	-13,8	- 0,5	- 0,1	0,9	- 1,1

Noch: 21. Arbeitnehmer 2002 nach Wirtschaftsbereichen und Kreisen

Kreisfreie Stadt Landkreis Land	Insgesamt	Davon								
		Land- und Forstwirtschaft; Fischerei	Produzierendes Gewerbe	davon			Dienstleistungsbereiche	davon		
				Produzierendes Gewerbe ohne Baugewerbe	darunter Verarbeitendes Gewerbe	Baugewerbe		Handel, Gastgewerbe und Verkehr	Finanzierung, Vermietung und Unternehmensdienstleister	Öffentliche und private Dienstleister

Anteil an Thüringen in %

Stadt Erfurt	13,5	5,5	8,0	7,4	6,3	9,4	16,4	13,9	24,6	15,0
Stadt Gera	5,4	0,8	2,6	2,3	2,1	3,4	6,8	5,9	8,8	6,7
Stadt Jena	6,0	0,5	4,4	4,8	4,8	3,4	7,0	4,6	9,4	7,6
Stadt Suhl	2,4	0,8	1,5	1,5	1,5	1,7	2,9	2,8	3,3	2,9
Stadt Weimar	3,1	0,4	1,6	1,3	1,3	2,1	4,0	3,2	3,9	4,5
Stadt Eisenach	2,7	0,4	3,0	3,7	3,9	1,3	2,6	3,0	3,3	2,2
Eichsfeld	3,9	3,9	5,0	4,8	5,0	5,6	3,4	3,7	2,3	3,6
Nordhausen	3,7	3,3	3,2	2,6	2,6	4,8	3,9	3,8	2,9	4,2
Wartburgkreis	5,0	6,2	7,3	8,1	8,2	5,5	3,9	4,4	2,8	3,9
Unstrut-Hainich-Kreis	4,4	10,2	4,1	3,8	3,9	4,7	4,3	4,3	3,1	4,8
Kyffhäuserkreis	3,0	4,6	2,8	2,2	2,2	4,1	3,0	2,7	1,8	3,7
Schmalkalden-Meiningen	5,9	5,0	7,4	8,0	8,1	6,2	5,2	4,9	4,9	5,4
Gotha	6,1	6,2	6,5	6,6	6,7	6,5	5,9	7,6	4,7	5,2
Sömmerda	2,6	5,5	3,3	3,3	3,4	3,3	2,2	2,6	1,8	2,0
Hildburghausen	2,5	4,2	3,3	3,6	3,7	2,6	2,0	2,1	1,3	2,2
Ilm-Kreis	4,3	3,7	4,8	5,2	5,3	3,8	4,1	4,3	3,6	4,2
Weimarer Land	3,1	5,2	3,5	2,8	2,9	5,0	2,8	3,4	1,5	2,9
Sonneberg	2,5	1,4	3,7	4,2	4,3	2,3	2,0	2,0	2,6	1,7
Saalfeld-Rudolstadt	4,8	5,3	5,5	5,6	5,5	5,3	4,5	4,5	4,1	4,7
Saale-Holzland-Kreis	3,5	6,0	4,1	4,0	4,1	4,5	3,1	4,3	1,9	2,7
Saale-Orla-Kreis	3,9	8,2	5,2	5,7	5,8	4,0	3,1	3,4	2,5	3,0
Greiz	4,0	8,2	5,0	4,5	4,5	6,4	3,4	4,3	2,4	3,2
Altenburger Land	3,7	4,5	4,0	3,9	3,9	4,2	3,5	4,3	2,3	3,5
<b>Thüringen</b>	<b>100</b>	<b>100</b>	<b>100</b>	<b>100</b>	<b>100</b>	<b>100</b>	<b>100</b>	<b>100</b>	<b>100</b>	<b>100</b>
kreisfreie Städte	33,1	8,4	21,1	21,1	19,9	21,3	39,7	33,4	53,3	38,9
Landkreise	66,9	91,6	78,9	78,9	80,1	78,7	60,3	66,6	46,7	61,1

Noch: 21. Arbeitnehmer 2002 nach Wirtschaftsbereichen und Kreisen

Kreisfreie Stadt Landkreis Land	Insgesamt	Davon								
		Land- und Forstwirtschaft; Fischerei	Produzierendes Gewerbe	davon			Dienstleistungsbereiche	davon		
				Produzierendes Gewerbe ohne Baugewerbe	darunter Verarbeitendes Gewerbe	Baugewerbe		Handel, Gastgewerbe und Verkehr	Finanzierung, Vermietung und Unternehmensdienstleister	Öffentliche und private Dienstleister

Anteil der Wirtschaftsbereiche in %

Stadt Erfurt	100	1,2	17,9	11,7	9,4	6,2	80,9	22,0	21,7	37,1
Stadt Gera	100	0,5	14,8	9,2	7,9	5,7	84,7	23,5	19,4	41,7
Stadt Jena	100	0,3	22,1	17,0	16,3	5,0	77,7	16,5	18,7	42,5
Stadt Suhl	100	1,0	19,0	13,0	12,6	6,1	80,0	24,9	15,9	39,2
Stadt Weimar	100	0,4	15,0	9,1	8,5	5,9	84,6	21,5	14,8	48,3
Stadt Eisenach	100	0,4	34,0	29,5	29,0	4,5	65,6	23,5	14,6	27,5
Eichsfeld	100	3,0	39,1	26,2	25,7	12,9	57,9	20,1	7,0	30,8
Nordhausen	100	2,7	26,7	15,0	14,4	11,8	70,5	22,3	9,5	38,7
Wartburgkreis	100	3,8	44,3	34,5	33,0	9,8	51,9	19,0	6,7	26,2
Unstrut-Hainich-Kreis	100	7,0	27,8	18,3	17,6	9,5	65,2	20,6	8,4	36,2
Kyffhäuserkreis	100	4,7	28,2	15,9	15,0	12,3	67,1	19,0	7,1	41,0
Schmalkalden-Meiningen	100	2,6	38,3	28,9	27,9	9,4	59,1	18,0	10,0	31,0
Gotha	100	3,1	32,4	22,9	22,4	9,5	64,5	26,5	9,2	28,8
Sömmerda	100	6,4	38,0	27,0	26,5	11,1	55,6	21,3	8,2	26,1
Hildburghausen	100	5,1	40,7	31,2	30,3	9,4	54,2	18,2	6,2	29,8
Ilm-Kreis	100	2,6	33,6	25,8	24,8	7,8	63,8	21,3	9,9	32,6
Weimarer Land	100	5,1	34,2	19,7	19,1	14,5	60,7	23,6	6,0	31,0
Sonneberg	100	1,7	44,9	36,6	35,0	8,3	53,4	17,3	12,7	23,4
Saalfeld-Rudolstadt	100	3,3	34,2	24,5	22,8	9,7	62,5	19,9	10,1	32,6
Saale-Holzland-Kreis	100	5,2	35,8	24,3	23,4	11,5	59,0	26,2	6,5	26,2
Saale-Orla-Kreis	100	6,4	40,7	31,6	30,5	9,1	52,9	18,9	7,8	26,1
Greiz	100	6,1	37,7	23,6	22,7	14,1	56,2	22,7	7,1	26,4
Altenburger Land	100	3,7	32,6	22,6	21,3	10,0	63,7	24,9	7,4	31,5
<b>Thüringen</b>	<b>100</b>	<b>3,0</b>	<b>30,2</b>	<b>21,3</b>	<b>20,2</b>	<b>8,9</b>	<b>66,7</b>	<b>21,4</b>	<b>11,9</b>	<b>33,4</b>
kreisfreie Städte	100	0,8	19,3	13,5	12,1	5,7	80,0	21,5	19,1	39,3
Landkreise	100	4,1	35,7	25,2	24,2	10,5	60,2	21,3	8,3	30,6

**22. Arbeitnehmer 2003 nach Wirtschaftsbereichen und Kreisen**

Kreisfreie Stadt Landkreis Land	Insgesamt	Davon								
		Land- und Forstwirtschaft; Fischerei	Produzierendes Gewerbe	davon			Dienstleistungsbereiche	davon		
				Produzierendes Gewerbe ohne Baugewerbe	darunter Verarbeitendes Gewerbe	Baugewerbe		Handel, Gastgewerbe und Verkehr	Finanzierung, Vermietung und Unternehmensdienstleister	Öffentliche und private Dienstleister
<b>Tausend Personen</b>										
Stadt Erfurt	123,8	1,1	21,1	14,1	11,3	7,0	101,7	27,1	27,4	47,2
Stadt Gera	48,8	0,2	7,0	4,6	4,0	2,4	41,6	11,0	10,2	20,4
Stadt Jena	54,1	0,1	11,6	9,4	9,0	2,2	42,4	9,1	10,6	22,7
Stadt Suhl	21,6	0,2	4,0	2,8	2,7	1,2	17,5	5,3	3,7	8,5
Stadt Weimar	28,4	0,1	4,1	2,5	2,3	1,6	24,2	6,3	4,3	13,6
Stadt Eisenach	24,8	0,1	8,4	7,4	7,3	1,1	16,2	5,8	3,8	6,6
Eichsfeld	35,5	1,0	13,8	9,4	9,2	4,4	20,7	7,3	2,6	10,9
Nordhausen	32,7	0,9	8,4	4,7	4,5	3,7	23,4	7,5	3,2	12,7
Wartburgkreis	45,5	1,7	19,7	15,5	14,9	4,2	24,1	8,7	3,2	12,2
Unstrut-Hainich-Kreis	40,2	2,7	11,1	7,5	7,2	3,6	26,4	8,4	3,5	14,5
Kyffhäuserkreis	27,2	1,2	7,5	4,5	4,3	2,9	18,5	5,2	2,0	11,3
Schmalkalden-Meiningen	52,6	1,3	19,9	15,5	14,9	4,4	31,4	9,7	5,3	16,4
Gotha	55,6	1,8	18,1	13,2	12,9	4,9	35,7	14,3	5,6	15,8
Sömmerda	23,6	1,4	9,0	6,6	6,4	2,4	13,2	5,1	2,1	6,1
Hildburghausen	22,0	1,2	8,8	6,9	6,7	1,9	12,0	4,1	1,5	6,5
Ilm-Kreis	39,3	1,0	13,2	10,2	9,8	3,0	25,1	8,5	4,2	12,5
Weimarer Land	27,2	1,4	9,0	5,1	5,0	3,9	16,8	6,5	1,7	8,6
Sonneberg	22,5	0,3	10,0	8,3	7,9	1,7	12,2	3,9	2,9	5,4
Saalfeld-Rudolstadt	43,0	1,4	14,9	11,1	10,3	3,8	26,6	8,8	4,2	13,7
Saale-Holzland-Kreis	32,1	1,7	11,2	7,8	7,5	3,4	19,3	9,0	2,2	8,1
Saale-Orla-Kreis	35,1	2,2	14,3	11,4	11,0	2,9	18,6	6,7	2,9	8,9
Greiz	36,2	2,1	13,6	8,8	8,4	4,8	20,5	8,4	2,5	9,6
Altenburger Land	33,8	1,2	10,7	7,7	7,2	3,0	21,9	8,7	2,6	10,6
<b>Thüringen</b>	<b>905,5</b>	<b>26,4</b>	<b>269,3</b>	<b>195,0</b>	<b>184,9</b>	<b>74,3</b>	<b>609,9</b>	<b>195,2</b>	<b>112,0</b>	<b>302,6</b>
kreisfreie Städte	301,6	1,8	56,2	40,8	36,6	15,5	243,5	64,6	59,9	119,0
Landkreise	604,0	24,5	213,1	154,2	148,3	58,9	366,3	130,6	52,0	183,7

Noch: 22. Arbeitnehmer 2003 nach Wirtschaftsbereichen und Kreisen

Kreisfreie Stadt Landkreis Land	Insgesamt	Davon								
		Land- und Forstwirtschaft; Fischerei	Produzierendes Gewerbe	davon			Dienstleistungsbereiche	davon		
				Produzierendes Gewerbe ohne Baugewerbe	darunter Verarbeitendes Gewerbe	Baugewerbe		Handel, Gastgewerbe und Verkehr	Finanzierung, Vermietung und Unternehmensdienstleister	Öffentliche und private Dienstleister

Veränderung gegenüber dem Vorjahr in %

Stadt Erfurt	- 1,0	-30,0	- 6,0	- 3,7	- 3,8	-10,2	0,5	- 1,6	0,9	1,5
Stadt Gera	- 2,0	- 1,3	- 5,4	1,2	1,0	-16,1	- 1,4	- 5,9	5,1	- 1,9
Stadt Jena	- 2,7	- 9,0	- 5,2	- 0,9	- 1,0	-19,9	- 1,9	- 0,8	1,6	- 3,9
Stadt Suhl	- 4,2	-25,2	- 7,1	- 3,4	- 3,7	-15,0	- 3,3	- 6,6	3,3	- 3,9
Stadt Weimar	- 2,0	2,5	- 5,5	- 5,2	- 5,5	- 5,9	- 1,4	0,6	- 0,0	- 2,8
Stadt Eisenach	- 0,8	- 7,5	- 0,5	0,0	0,4	- 3,9	- 0,9	- 0,5	4,3	- 4,0
Eichsfeld	- 1,7	- 4,8	- 2,4	- 0,8	- 0,8	- 5,8	- 1,0	- 0,3	1,7	- 2,1
Nordhausen	- 3,7	- 1,9	- 7,7	- 7,1	- 7,1	- 8,5	- 2,3	- 1,3	- 0,1	- 3,4
Wartburgkreis	- 1,7	- 3,5	- 4,0	- 2,7	- 2,7	- 8,4	0,3	- 0,9	3,6	0,4
Unstrut-Hainich-Kreis	- 2,2	- 6,7	- 2,9	- 0,4	- 0,4	- 7,7	- 1,4	- 0,7	1,3	- 2,5
Kyffhäuserkreis	- 2,0	- 6,2	- 4,6	3,1	4,6	-14,6	- 0,6	- 1,7	1,5	- 0,4
Schmalkalden-Meiningen	- 3,0	- 6,4	- 4,2	- 1,2	- 1,4	-13,6	- 2,1	- 1,0	- 2,3	- 2,7
Gotha	- 1,4	1,1	- 0,9	2,0	2,2	- 7,8	- 1,8	- 4,1	7,7	- 2,8
Sömmerda	- 3,0	- 7,6	- 3,2	0,1	- 0,0	-11,3	- 2,3	- 2,1	2,4	- 4,0
Hildburghausen	- 3,7	0,4	- 5,4	- 3,4	- 3,7	-12,2	- 2,8	- 2,2	3,0	- 4,3
Ilm-Kreis	- 2,2	- 1,8	- 2,2	- 1,3	- 1,4	- 5,4	- 2,2	- 1,3	4,3	- 4,8
Weimarer Land	- 4,5	- 3,6	- 7,7	- 8,8	- 9,2	- 6,3	- 2,8	- 3,0	- 2,6	- 2,8
Sonneberg	- 1,7	-16,5	- 2,7	- 0,9	- 1,1	-10,7	- 0,3	- 2,0	- 0,2	0,8
Saalfeld-Rudolstadt	- 4,2	- 4,9	- 2,6	1,2	0,4	-12,3	- 5,1	- 1,6	- 7,1	- 6,6
Saale-Holzland-Kreis	- 1,0	- 2,1	- 3,6	- 1,4	- 1,0	- 8,1	0,7	5,8	3,4	- 5,1
Saale-Orla-Kreis	- 1,8	- 2,6	- 1,6	1,0	1,3	-10,7	- 1,9	- 0,7	3,9	- 4,5
Greiz	- 3,4	- 7,9	- 3,8	- 0,7	- 0,7	- 9,1	- 2,5	- 1,2	- 5,8	- 2,8
Altenburger Land	- 1,6	- 7,3	- 4,6	- 1,1	- 1,0	-12,4	0,3	1,7	4,3	- 1,8
<b>Thüringen</b>	<b>- 2,3</b>	<b>- 6,1</b>	<b>- 3,9</b>	<b>- 1,2</b>	<b>- 1,2</b>	<b>-10,1</b>	<b>- 1,4</b>	<b>- 1,5</b>	<b>1,5</b>	<b>- 2,3</b>
kreisfreie Städte	- 1,8	-22,7	- 5,0	- 1,9	- 1,9	-12,2	- 0,8	- 2,4	2,0	- 1,3
Landkreise	- 2,5	- 4,5	- 3,5	- 1,0	- 1,1	- 9,5	- 1,7	- 1,0	1,0	- 3,0

Noch: 22. Arbeitnehmer 2003 nach Wirtschaftsbereichen und Kreisen

Kreisfreie Stadt Landkreis Land	Insgesamt	Davon								
		Land- und Forstwirtschaft; Fischerei	Produzierendes Gewerbe	davon			Dienstleistungsbereiche	davon		
				Produzierendes Gewerbe ohne Baugewerbe	darunter Verarbeitendes Gewerbe	Baugewerbe		Handel, Gastgewerbe und Verkehr	Finanzierung, Vermietung und Unternehmensdienstleister	Öffentliche und private Dienstleister

Anteil an Thüringen in %

Stadt Erfurt	13,7	4,1	7,8	7,2	6,1	9,4	16,7	13,9	24,5	15,6
Stadt Gera	5,4	0,9	2,6	2,4	2,1	3,2	6,8	5,6	9,1	6,7
Stadt Jena	6,0	0,5	4,3	4,8	4,9	3,0	6,9	4,7	9,4	7,5
Stadt Suhl	2,4	0,6	1,5	1,5	1,5	1,6	2,9	2,7	3,3	2,8
Stadt Weimar	3,1	0,5	1,5	1,3	1,3	2,2	4,0	3,2	3,8	4,5
Stadt Eisenach	2,7	0,4	3,1	3,8	3,9	1,4	2,7	3,0	3,4	2,2
Eichsfeld	3,9	3,9	5,1	4,8	5,0	5,9	3,4	3,7	2,3	3,6
Nordhausen	3,6	3,4	3,1	2,4	2,4	4,9	3,8	3,8	2,9	4,2
Wartburgkreis	5,0	6,4	7,3	8,0	8,0	5,6	4,0	4,5	2,8	4,0
Unstrut-Hainich-Kreis	4,4	10,2	4,1	3,8	3,9	4,9	4,3	4,3	3,1	4,8
Kyffhäuserkreis	3,0	4,6	2,8	2,3	2,3	3,9	3,0	2,6	1,8	3,7
Schmalkalden-Meiningen	5,8	5,0	7,4	8,0	8,1	5,9	5,1	5,0	4,8	5,4
Gotha	6,1	6,7	6,7	6,8	7,0	6,6	5,9	7,3	5,0	5,2
Sömmerda	2,6	5,5	3,3	3,4	3,5	3,2	2,2	2,6	1,8	2,0
Hildburghausen	2,4	4,5	3,3	3,5	3,6	2,5	2,0	2,1	1,3	2,2
Ilm-Kreis	4,3	3,8	4,9	5,2	5,3	4,0	4,1	4,3	3,7	4,1
Weimarer Land	3,0	5,3	3,3	2,6	2,7	5,2	2,8	3,4	1,5	2,8
Sonneberg	2,5	1,2	3,7	4,3	4,3	2,3	2,0	2,0	2,6	1,8
Saalfeld-Rudolstadt	4,7	5,3	5,5	5,7	5,6	5,1	4,4	4,5	3,7	4,5
Saale-Holzland-Kreis	3,5	6,3	4,2	4,0	4,1	4,6	3,2	4,6	1,9	2,7
Saale-Orla-Kreis	3,9	8,5	5,3	5,9	6,0	3,9	3,0	3,4	2,6	2,9
Greiz	4,0	8,0	5,0	4,5	4,6	6,4	3,4	4,3	2,2	3,2
Altenburger Land	3,7	4,5	4,0	3,9	3,9	4,1	3,6	4,4	2,4	3,5
<b>Thüringen</b>	<b>100</b>	<b>100</b>	<b>100</b>	<b>100</b>	<b>100</b>	<b>100</b>	<b>100</b>	<b>100</b>	<b>100</b>	<b>100</b>
kreisfreie Städte	33,3	6,9	20,9	20,9	19,8	20,8	39,9	33,1	53,5	39,3
Landkreise	66,7	93,1	79,1	79,1	80,2	79,2	60,1	66,9	46,5	60,7

Noch: 22. Arbeitnehmer 2003 nach Wirtschaftsbereichen und Kreisen

Kreisfreie Stadt Landkreis Land	Insgesamt	Davon								
		Land- und Forstwirtschaft; Fischerei	Produzierendes Gewerbe	davon			Dienstleistungsbereiche	davon		
				Produzierendes Gewerbe ohne Baugewerbe	darunter Verarbeitendes Gewerbe	Baugewerbe		Handel, Gastgewerbe und Verkehr	Finanzierung, Vermietung und Unternehmensdienstleister	Öffentliche und private Dienstleister

Anteil der Wirtschaftsbereiche in %

Stadt Erfurt	100	0,9	17,0	11,4	9,1	5,7	82,1	21,9	22,1	38,1
Stadt Gera	100	0,5	14,3	9,5	8,1	4,9	85,2	22,6	20,8	41,8
Stadt Jena	100	0,2	21,5	17,4	16,6	4,1	78,3	16,8	19,5	41,9
Stadt Suhl	100	0,8	18,4	13,1	12,6	5,4	80,8	24,3	17,2	39,3
Stadt Weimar	100	0,4	14,4	8,8	8,2	5,7	85,1	22,1	15,1	47,9
Stadt Eisenach	100	0,4	34,1	29,8	29,3	4,3	65,5	23,5	15,3	26,7
Eichsfeld	100	2,9	38,8	26,4	26,0	12,4	58,3	20,4	7,3	30,7
Nordhausen	100	2,8	25,6	14,4	13,8	11,2	71,6	22,9	9,9	38,8
Wartburgkreis	100	3,7	43,3	34,2	32,7	9,1	53,0	19,2	7,0	26,8
Unstrut-Hainich-Kreis	100	6,7	27,6	18,6	18,0	9,0	65,7	20,9	8,7	36,1
Kyffhäuserkreis	100	4,5	27,5	16,7	16,0	10,7	68,1	19,0	7,4	41,7
Schmalkalden-Meiningen	100	2,5	37,9	29,5	28,3	8,4	59,6	18,4	10,1	31,1
Gotha	100	3,2	32,6	23,7	23,2	8,9	64,2	25,8	10,0	28,4
Sömmerda	100	6,1	38,0	27,8	27,3	10,1	55,9	21,5	8,7	25,8
Hildburghausen	100	5,4	39,9	31,3	30,3	8,6	54,7	18,5	6,6	29,6
Ilm-Kreis	100	2,6	33,6	26,0	25,0	7,6	63,8	21,5	10,6	31,7
Weimarer Land	100	5,1	33,1	18,8	18,2	14,3	61,7	24,0	6,1	31,6
Sonneberg	100	1,4	44,4	36,9	35,2	7,5	54,1	17,3	12,9	24,0
Saalfeld-Rudolstadt	100	3,3	34,7	25,9	23,9	8,9	62,0	20,4	9,8	31,8
Saale-Holzland-Kreis	100	5,2	34,9	24,1	23,4	10,7	60,0	28,0	6,8	25,1
Saale-Orla-Kreis	100	6,3	40,8	32,5	31,4	8,3	52,8	19,2	8,3	25,4
Greiz	100	5,8	37,5	24,3	23,3	13,2	56,6	23,2	6,9	26,5
Altenburger Land	100	3,5	31,6	22,7	21,4	8,9	64,9	25,7	7,8	31,4
<b>Thüringen</b>	<b>100</b>	<b>2,9</b>	<b>29,7</b>	<b>21,5</b>	<b>20,4</b>	<b>8,2</b>	<b>67,3</b>	<b>21,6</b>	<b>12,4</b>	<b>33,4</b>
kreisfreie Städte	100	0,6	18,6	13,5	12,1	5,1	80,7	21,4	19,9	39,5
Landkreise	100	4,1	35,3	25,5	24,6	9,7	60,7	21,6	8,6	30,4

**23. Arbeitnehmer 2004 nach Wirtschaftsbereichen und Kreisen**

Kreisfreie Stadt Landkreis Land	Insgesamt	Davon								
		Land- und Forstwirtschaft; Fischerei	Produzierendes Gewerbe	davon			Dienstleistungsbereiche	davon		
				Produzierendes Gewerbe ohne Baugewerbe	darunter Verarbeitendes Gewerbe	Baugewerbe		Handel, Gastgewerbe und Verkehr	Finanzierung, Vermietung und Unternehmensdienstleister	Öffentliche und private Dienstleister
<b>Tausend Personen</b>										
Stadt Erfurt	123,6	0,9	20,2	13,5	11,2	6,6	102,5	28,2	27,1	47,3
Stadt Gera	49,1	0,2	6,9	4,6	4,0	2,3	41,9	10,9	10,6	20,4
Stadt Jena	53,8	0,1	11,3	9,3	8,9	2,0	42,3	9,6	10,6	22,2
Stadt Suhl	21,2	0,2	3,9	2,9	2,8	1,0	17,1	5,0	3,7	8,4
Stadt Weimar	28,3	0,1	4,0	2,5	2,3	1,5	24,2	6,4	4,5	13,4
Stadt Eisenach	25,4	0,1	8,5	7,4	7,3	1,0	16,8	6,0	4,1	6,7
Eichsfeld	35,8	1,1	13,8	9,6	9,5	4,2	20,9	7,5	2,6	10,8
Nordhausen	32,7	0,9	8,3	4,6	4,4	3,7	23,5	7,5	3,3	12,7
Wartburgkreis	45,6	1,7	19,8	15,8	15,1	4,0	24,2	8,9	3,3	12,0
Unstrut-Hainich-Kreis	40,1	2,7	10,8	7,4	7,1	3,5	26,6	8,5	3,6	14,5
Kyffhäuserkreis	27,1	1,2	7,2	4,6	4,4	2,6	18,6	5,2	2,1	11,4
Schmalkalden-Meiningen	52,0	1,2	19,2	15,4	14,8	3,8	31,5	9,7	5,5	16,3
Gotha	56,2	1,8	18,4	13,8	13,5	4,6	36,0	13,8	6,2	16,0
Sömmerda	24,0	1,3	9,1	6,9	6,7	2,2	13,6	5,3	2,2	6,1
Hildburghausen	22,0	1,2	8,6	6,8	6,5	1,8	12,2	4,2	1,6	6,5
Ilm-Kreis	39,2	1,1	13,4	10,5	10,2	2,9	24,7	8,5	4,2	12,1
Weimarer Land	27,0	1,4	8,6	5,0	4,8	3,6	17,0	6,6	1,6	8,8
Sonneberg	22,7	0,3	10,0	8,4	7,9	1,6	12,4	3,8	3,2	5,4
Saalfeld-Rudolstadt	43,1	1,4	14,8	11,2	10,2	3,6	26,9	8,9	4,1	13,9
Saale-Holzland-Kreis	31,9	1,6	10,7	7,5	7,3	3,2	19,6	9,2	2,4	8,0
Saale-Orla-Kreis	35,3	2,3	14,4	11,6	11,3	2,7	18,6	6,9	3,0	8,8
Greiz	35,5	1,8	13,2	8,8	8,4	4,4	20,5	8,5	2,6	9,5
Altenburger Land	33,5	1,1	10,3	7,6	7,1	2,8	22,1	8,9	3,0	10,3
<b>Thüringen</b>	<b>905,1</b>	<b>25,8</b>	<b>265,2</b>	<b>195,5</b>	<b>185,7</b>	<b>69,7</b>	<b>614,1</b>	<b>197,7</b>	<b>115,0</b>	<b>301,3</b>
kreisfreie Städte	301,4	1,7	54,8	40,2	36,4	14,5	244,9	66,0	60,6	118,3
Landkreise	603,7	24,1	210,5	155,3	149,2	55,2	369,2	131,7	54,4	183,0



Noch: 23. Arbeitnehmer 2004 nach Wirtschaftsbereichen und Kreisen

Kreisfreie Stadt Landkreis Land	Insgesamt	Davon								
		Land- und Forstwirtschaft; Fischerei	Produzierendes Gewerbe	davon			Dienstleistungsbereiche	davon		
				Produzierendes Gewerbe ohne Baugewerbe	darunter Verarbeitendes Gewerbe	Baugewerbe		Handel, Gastgewerbe und Verkehr	Finanzierung, Vermietung und Unternehmensdienstleister	Öffentliche und private Dienstleister

Veränderung gegenüber dem Vorjahr in %

Stadt Erfurt	- 0,2	-14,1	- 4,3	- 4,0	- 1,0	- 5,1	0,8	3,9	- 1,3	0,2
Stadt Gera	0,6	4,7	- 1,0	0,3	- 0,3	- 3,8	0,8	- 1,1	4,0	0,2
Stadt Jena	- 0,6	8,4	- 2,6	- 1,2	- 1,3	- 8,6	- 0,1	5,1	- 0,1	- 2,2
Stadt Suhl	- 2,0	1,8	- 1,6	2,6	2,6	-11,8	- 2,1	- 4,3	0,1	- 1,7
Stadt Weimar	- 0,4	- 6,6	- 3,2	- 1,2	- 1,3	- 6,3	0,1	1,4	4,7	- 2,0
Stadt Eisenach	2,5	- 9,2	0,4	1,0	1,1	- 3,5	3,6	2,5	9,2	1,3
Eichsfeld	0,8	1,9	0,2	2,5	2,6	- 4,8	1,1	2,9	2,7	- 0,4
Nordhausen	- 0,1	0,6	- 1,0	- 2,6	- 2,6	1,0	0,2	- 0,2	3,3	- 0,3
Wartburgkreis	0,4	- 0,3	0,3	1,4	1,5	- 3,8	0,4	2,0	2,9	- 1,3
Unstrut-Hainich-Kreis	- 0,2	0,1	- 2,3	- 1,5	- 1,3	- 4,1	0,7	1,3	2,3	0,1
Kyffhäuserkreis	- 0,4	0,9	- 3,6	0,6	1,7	-10,1	0,8	0,7	2,4	0,6
Schmalkalden-Meiningen	- 1,2	- 6,4	- 3,5	- 0,8	- 0,9	-12,9	0,4	0,7	3,5	- 0,8
Gotha	1,1	- 0,7	1,7	4,6	4,2	- 5,8	0,8	- 3,8	10,7	1,4
Sömmerda	1,8	- 7,1	1,4	4,3	3,5	- 6,7	3,1	4,2	9,4	0,1
Hildburghausen	0,2	0,5	- 1,9	- 1,0	- 1,6	- 5,1	1,7	2,5	9,9	- 0,6
Ilm-Kreis	- 0,3	5,6	1,2	2,3	3,6	- 2,6	- 1,4	0,0	- 0,1	- 2,8
Weimarer Land	- 0,7	- 0,5	- 4,4	- 3,0	- 3,0	- 6,3	1,2	0,4	- 1,7	2,5
Sonneberg	1,1	0,3	- 0,0	0,9	0,3	- 4,4	2,1	- 1,4	11,6	- 0,4
Saalfeld-Rudolstadt	0,4	1,1	- 1,1	0,8	- 0,2	- 6,7	1,1	1,4	- 1,4	1,8
Saale-Holzland-Kreis	- 0,7	- 0,8	- 4,9	- 3,7	- 3,4	- 7,6	1,7	2,2	9,4	- 0,9
Saale-Orla-Kreis	0,5	2,4	0,3	2,1	2,1	- 6,5	0,5	2,6	2,0	- 1,6
Greiz	- 1,9	-15,5	- 3,1	0,2	- 0,3	- 9,0	0,3	1,2	2,4	- 1,1
Altenburger Land	- 0,7	- 6,0	- 3,1	- 1,0	- 1,3	- 8,5	0,8	2,0	12,2	- 3,1
<b>Thüringen</b>	<b>- 0,1</b>	<b>- 2,3</b>	<b>- 1,5</b>	<b>0,3</b>	<b>0,4</b>	<b>- 6,2</b>	<b>0,7</b>	<b>1,3</b>	<b>2,7</b>	<b>- 0,4</b>
kreisfreie Städte	- 0,1	- 7,8	- 2,6	- 1,3	- 0,3	- 5,9	0,6	2,2	1,0	- 0,5
Landkreise	- 0,0	- 1,8	- 1,2	0,7	0,6	- 6,2	0,8	0,8	4,6	- 0,4

Noch: 23. Arbeitnehmer 2004 nach Wirtschaftsbereichen und Kreisen

Kreisfreie Stadt Landkreis Land	Insgesamt	Davon								
		Land- und Forstwirtschaft; Fischerei	Produzierendes Gewerbe	davon			Dienstleistungsbereiche	davon		
				Produzierendes Gewerbe ohne Baugewerbe	darunter Verarbeitendes Gewerbe	Baugewerbe		Handel, Gastgewerbe und Verkehr	Finanzierung, Vermietung und Unternehmensdienstleister	Öffentliche und private Dienstleister

Anteil an Thüringen in %

Stadt Erfurt	13,7	3,6	7,6	6,9	6,0	9,5	16,7	14,2	23,5	15,7
Stadt Gera	5,4	0,9	2,6	2,4	2,1	3,3	6,8	5,5	9,2	6,8
Stadt Jena	5,9	0,6	4,3	4,7	4,8	2,9	6,9	4,8	9,2	7,4
Stadt Suhl	2,3	0,7	1,5	1,5	1,5	1,5	2,8	2,5	3,2	2,8
Stadt Weimar	3,1	0,4	1,5	1,3	1,2	2,2	3,9	3,2	3,9	4,4
Stadt Eisenach	2,8	0,3	3,2	3,8	4,0	1,5	2,7	3,0	3,6	2,2
Eichsfeld	4,0	4,1	5,2	4,9	5,1	6,0	3,4	3,8	2,3	3,6
Nordhausen	3,6	3,5	3,1	2,4	2,4	5,3	3,8	3,8	2,9	4,2
Wartburgkreis	5,0	6,5	7,4	8,1	8,1	5,7	3,9	4,5	2,9	4,0
Unstrut-Hainich-Kreis	4,4	10,4	4,1	3,8	3,8	5,0	4,3	4,3	3,1	4,8
Kyffhäuserkreis	3,0	4,8	2,7	2,3	2,4	3,8	3,0	2,6	1,8	3,8
Schmalkalden-Meiningen	5,7	4,8	7,3	7,9	8,0	5,5	5,1	4,9	4,8	5,4
Gotha	6,2	6,8	7,0	7,1	7,2	6,7	5,9	7,0	5,4	5,3
Sömmerda	2,7	5,2	3,4	3,5	3,6	3,2	2,2	2,7	2,0	2,0
Hildburghausen	2,4	4,6	3,2	3,5	3,5	2,6	2,0	2,1	1,4	2,1
Ilm-Kreis	4,3	4,1	5,0	5,4	5,5	4,2	4,0	4,3	3,6	4,0
Weimarer Land	3,0	5,4	3,2	2,5	2,6	5,2	2,8	3,3	1,4	2,9
Sonneberg	2,5	1,3	3,8	4,3	4,3	2,3	2,0	1,9	2,8	1,8
Saalfeld-Rudolstadt	4,8	5,5	5,6	5,7	5,5	5,1	4,4	4,5	3,6	4,6
Saale-Holzland-Kreis	3,5	6,4	4,0	3,8	3,9	4,6	3,2	4,7	2,1	2,7
Saale-Orla-Kreis	3,9	8,9	5,4	6,0	6,1	3,9	3,0	3,5	2,6	2,9
Greiz	3,9	6,9	5,0	4,5	4,5	6,2	3,3	4,3	2,2	3,2
Altenburger Land	3,7	4,3	3,9	3,9	3,8	4,0	3,6	4,5	2,6	3,4
<b>Thüringen</b>	<b>100</b>	<b>100</b>	<b>100</b>	<b>100</b>	<b>100</b>	<b>100</b>	<b>100</b>	<b>100</b>	<b>100</b>	<b>100</b>
kreisfreie Städte	33,3	6,5	20,7	20,6	19,6	20,8	39,9	33,4	52,7	39,3
Landkreise	66,7	93,5	79,3	79,4	80,4	79,2	60,1	66,6	47,3	60,7

Noch: 23. Arbeitnehmer 2004 nach Wirtschaftsbereichen und Kreisen

Kreisfreie Stadt Landkreis Land	Insgesamt	Davon								
		Land- und Forstwirtschaft; Fischerei	Produzierendes Gewerbe	davon			Dienstleistungsbereiche	davon		
				Produzierendes Gewerbe ohne Baugewerbe	darunter Verarbeitendes Gewerbe	Baugewerbe		Handel, Gastgewerbe und Verkehr	Finanzierung, Vermietung und Unternehmensdienstleister	Öffentliche und private Dienstleister

Anteil der Wirtschaftsbereiche in %

Stadt Erfurt	100	0,7	16,3	10,9	9,0	5,4	82,9	22,8	21,9	38,3
Stadt Gera	100	0,5	14,1	9,4	8,1	4,7	85,4	22,2	21,6	41,6
Stadt Jena	100	0,3	21,0	17,2	16,4	3,8	78,7	17,8	19,6	41,3
Stadt Suhl	100	0,8	18,5	13,7	13,2	4,8	80,7	23,7	17,5	39,4
Stadt Weimar	100	0,4	14,0	8,7	8,2	5,3	85,6	22,5	15,8	47,2
Stadt Eisenach	100	0,4	33,4	29,4	28,9	4,1	66,2	23,5	16,3	26,4
Eichsfeld	100	2,9	38,5	26,8	26,4	11,7	58,5	20,9	7,4	30,3
Nordhausen	100	2,8	25,4	14,1	13,5	11,3	71,8	22,9	10,2	38,7
Wartburgkreis	100	3,7	43,3	34,5	33,1	8,8	53,0	19,5	7,2	26,3
Unstrut-Hainich-Kreis	100	6,7	27,0	18,4	17,8	8,6	66,3	21,2	8,9	36,2
Kyffhäuserkreis	100	4,5	26,6	16,9	16,3	9,7	68,9	19,2	7,6	42,1
Schmalkalden-Meiningen	100	2,4	37,0	29,6	28,4	7,4	60,6	18,7	10,6	31,3
Gotha	100	3,1	32,8	24,6	24,0	8,3	64,0	24,6	11,0	28,5
Sömmerda	100	5,6	37,8	28,5	27,8	9,3	56,7	22,0	9,3	25,4
Hildburghausen	100	5,4	39,1	30,9	29,7	8,2	55,5	18,9	7,3	29,4
Ilm-Kreis	100	2,7	34,1	26,7	26,0	7,4	63,2	21,6	10,6	30,9
Weimarer Land	100	5,2	31,9	18,4	17,8	13,5	63,0	24,3	6,0	32,6
Sonneberg	100	1,4	43,9	36,8	35,0	7,1	54,7	16,8	14,2	23,6
Saalfeld-Rudolstadt	100	3,3	34,2	26,0	23,8	8,3	62,5	20,6	9,6	32,2
Saale-Holzland-Kreis	100	5,2	33,4	23,4	22,8	10,0	61,4	28,8	7,5	25,1
Saale-Orla-Kreis	100	6,5	40,7	33,0	31,9	7,7	52,8	19,5	8,4	24,8
Greiz	100	5,0	37,1	24,8	23,7	12,3	57,9	23,9	7,2	26,8
Altenburger Land	100	3,3	30,8	22,6	21,3	8,2	65,9	26,4	8,8	30,6
<b>Thüringen</b>	<b>100</b>	<b>2,8</b>	<b>29,3</b>	<b>21,6</b>	<b>20,5</b>	<b>7,7</b>	<b>67,8</b>	<b>21,8</b>	<b>12,7</b>	<b>33,3</b>
kreisfreie Städte	100	0,6	18,2	13,4	12,1	4,8	81,3	21,9	20,1	39,3
Landkreise	100	4,0	34,9	25,7	24,7	9,1	61,2	21,8	9,0	30,3

**24. Arbeitnehmer 2005 nach Wirtschaftsbereichen und Kreisen**

Kreisfreie Stadt Landkreis Land	Insgesamt	Davon								
		Land- und Forstwirtschaft; Fischerei	Produzierendes Gewerbe	davon			Dienstleistungsbereiche	davon		
				Produzierendes Gewerbe ohne Baugewerbe	darunter Verarbeitendes Gewerbe	Baugewerbe		Handel, Gastgewerbe und Verkehr	Finanzierung, Vermietung und Unternehmensdienstleister	Öffentliche und private Dienstleister
<b>Tausend Personen</b>										
Stadt Erfurt	121,1	0,8	19,6	13,2	10,9	6,4	100,7	28,0	26,6	46,1
Stadt Gera	48,3	0,2	6,7	4,5	3,8	2,1	41,4	10,6	10,1	20,7
Stadt Jena	53,3	0,1	11,1	9,1	8,7	1,9	42,1	9,6	10,4	22,0
Stadt Suhl	21,2	0,1	4,0	3,0	2,9	1,0	17,1	4,9	3,7	8,6
Stadt Weimar	28,0	0,1	3,8	2,4	2,2	1,4	24,1	6,4	4,6	13,1
Stadt Eisenach	24,9	0,1	8,3	7,3	7,2	1,0	16,5	5,8	4,0	6,6
Eichsfeld	35,3	1,0	13,6	9,6	9,4	4,0	20,7	7,4	2,6	10,7
Nordhausen	33,2	0,9	8,1	4,6	4,4	3,6	24,2	7,4	3,4	13,4
Wartburgkreis	46,3	1,6	19,4	15,8	15,1	3,7	25,3	9,0	3,5	12,8
Unstrut-Hainich-Kreis	39,8	2,4	10,5	7,3	7,0	3,3	26,9	8,3	3,5	15,2
Kyffhäuserkreis	26,6	1,2	6,9	4,5	4,3	2,4	18,5	5,0	1,9	11,6
Schmalkalden-Meiningen	51,7	1,1	18,8	15,3	14,7	3,5	31,7	9,6	5,7	16,4
Gotha	56,4	1,7	18,0	13,7	13,4	4,3	36,7	13,5	6,2	17,1
Sömmerda	23,6	1,2	8,9	6,8	6,6	2,1	13,5	5,0	2,3	6,2
Hildburghausen	22,0	1,2	8,4	6,6	6,4	1,8	12,4	4,1	1,7	6,5
Ilm-Kreis	38,8	1,0	13,2	10,5	10,2	2,6	24,7	8,4	4,0	12,4
Weimarer Land	26,6	1,3	8,2	4,9	4,7	3,3	17,0	6,3	1,7	9,0
Sonneberg	22,5	0,3	9,6	8,2	7,7	1,4	12,6	3,9	3,2	5,5
Saalfeld-Rudolstadt	42,0	1,3	14,3	11,0	10,1	3,2	26,4	8,5	4,3	13,7
Saale-Holzland-Kreis	31,6	1,6	10,5	7,4	7,2	3,1	19,5	9,0	2,4	8,2
Saale-Orla-Kreis	34,6	1,8	14,2	11,6	11,3	2,5	18,6	6,6	2,9	9,0
Greiz	34,3	1,6	12,3	8,5	8,1	3,9	20,4	8,5	2,4	9,5
Altenburger Land	33,0	1,1	10,2	7,6	7,2	2,5	21,8	8,6	2,7	10,4
<b>Thüringen</b>	<b>895,3</b>	<b>23,7</b>	<b>258,6</b>	<b>193,4</b>	<b>183,6</b>	<b>65,2</b>	<b>613,0</b>	<b>194,4</b>	<b>113,8</b>	<b>304,7</b>
kreisfreie Städte	296,8	1,5	53,5	39,6	35,8	13,9	241,9	65,3	59,4	117,3
Landkreise	598,5	22,2	205,2	153,8	147,8	51,4	371,0	129,2	54,4	187,5

Noch: 24. Arbeitnehmer 2005 nach Wirtschaftsbereichen und Kreisen

Kreisfreie Stadt Landkreis Land	Insgesamt	Davon								
		Land- und Forstwirtschaft; Fischerei	Produzierendes Gewerbe	davon			Dienstleistungsbereiche	davon		
				Produzierendes Gewerbe ohne Baugewerbe	darunter Verarbeitendes Gewerbe	Baugewerbe		Handel, Gastgewerbe und Verkehr	Finanzierung, Vermietung und Unternehmensdienstleister	Öffentliche und private Dienstleister

Veränderung gegenüber dem Vorjahr in %

Stadt Erfurt	- 2,0	-12,8	- 2,7	- 2,0	- 2,0	- 4,3	- 1,7	- 0,5	- 1,7	- 2,5
Stadt Gera	- 1,5	- 2,9	- 3,6	- 2,4	- 3,1	- 6,0	- 1,2	- 2,9	- 4,6	1,5
Stadt Jena	- 1,0	0,0	- 2,4	- 1,4	- 1,4	- 6,5	- 0,7	0,4	- 1,3	- 0,8
Stadt Suhl	- 0,0	-54,1	1,5	3,5	3,9	- 4,3	0,1	- 3,4	- 1,8	3,1
Stadt Weimar	- 1,0	- 6,1	- 4,2	- 4,2	- 4,6	- 4,3	- 0,5	- 0,4	3,6	- 1,8
Stadt Eisenach	- 1,9	- 3,4	- 1,8	- 1,8	- 1,7	- 2,2	- 1,9	- 2,4	- 3,3	- 0,6
Eichsfeld	- 1,2	- 3,9	- 1,2	- 0,1	- 0,2	- 3,9	- 1,0	- 0,3	- 2,7	- 1,1
Nordhausen	1,5	- 4,6	- 2,2	- 0,8	- 0,6	- 3,9	3,1	- 0,5	1,4	5,7
Wartburgkreis	1,4	- 6,4	- 1,6	- 0,0	0,1	- 7,7	4,4	1,4	6,3	6,2
Unstrut-Hainich-Kreis	- 0,7	-11,0	- 2,7	- 1,4	- 1,5	- 5,3	1,2	- 2,6	- 3,2	4,5
Kyffhäuserkreis	- 1,8	- 1,4	- 4,3	- 2,3	- 2,2	- 7,8	- 0,8	- 3,9	- 6,6	1,6
Schmalkalden-Meiningen	- 0,6	- 7,4	- 2,2	- 0,5	- 0,6	- 9,2	0,7	- 1,5	3,4	1,2
Gotha	0,5	- 4,1	- 2,2	- 0,7	- 0,7	- 6,7	2,1	- 2,5	0,9	6,5
Sömmerda	- 1,8	- 8,8	- 2,1	- 1,2	- 1,2	- 5,0	- 0,8	- 4,6	3,3	0,9
Hildburghausen	- 0,3	- 1,5	- 2,4	- 2,7	- 3,0	- 1,1	1,3	- 0,4	8,0	0,8
Ilm-Kreis	- 0,8	- 9,8	- 1,5	0,6	0,5	- 9,0	- 0,1	- 1,1	- 4,8	2,3
Weimarer Land	- 1,8	- 6,1	- 4,9	- 1,7	- 1,9	- 9,2	0,1	- 4,3	5,3	2,5
Sonneberg	- 0,8	1,5	- 3,4	- 2,1	- 2,5	-10,2	1,2	2,1	- 2,2	2,5
Saalfeld-Rudolstadt	- 2,6	- 7,9	- 3,4	- 1,5	- 1,5	- 9,5	- 1,9	- 4,1	3,0	- 1,8
Saale-Holzland-Kreis	- 0,8	- 3,8	- 1,1	- 1,1	- 1,2	- 1,1	- 0,4	- 2,7	0,2	2,1
Saale-Orla-Kreis	- 2,0	-19,3	- 1,3	- 0,1	0,1	- 6,7	- 0,4	- 4,5	- 0,8	2,9
Greiz	- 3,2	-12,1	- 6,3	- 3,7	- 3,9	-11,5	- 0,5	- 0,3	- 4,9	0,5
Altenburger Land	- 1,6	- 2,1	- 1,6	0,6	0,7	- 7,8	- 1,5	- 2,4	- 7,1	0,9
<b>Thüringen</b>	<b>- 1,1</b>	<b>- 8,0</b>	<b>- 2,5</b>	<b>- 1,1</b>	<b>- 1,1</b>	<b>- 6,5</b>	<b>- 0,2</b>	<b>- 1,7</b>	<b>- 1,0</b>	<b>1,1</b>
kreisfreie Städte	- 1,5	-13,6	- 2,4	- 1,6	- 1,6	- 4,7	- 1,2	- 1,1	- 1,9	- 0,9
Landkreise	- 0,9	- 7,6	- 2,5	- 0,9	- 1,0	- 6,9	0,5	- 2,0	- 0,1	2,4

Noch: 24. Arbeitnehmer 2005 nach Wirtschaftsbereichen und Kreisen

Kreisfreie Stadt Landkreis Land	Insgesamt	Davon								
		Land- und Forstwirtschaft; Fischerei	Produzierendes Gewerbe	davon			Dienstleistungsbereiche	davon		
				Produzierendes Gewerbe ohne Baugewerbe	darunter Verarbeitendes Gewerbe	Baugewerbe		Handel, Gastgewerbe und Verkehr	Finanzierung, Vermietung und Unternehmensdienstleister	Öffentliche und private Dienstleister

Anteil an Thüringen in %

Stadt Erfurt	13,5	3,4	7,6	6,8	6,0	9,8	16,4	14,4	23,4	15,1
Stadt Gera	5,4	1,0	2,6	2,3	2,1	3,3	6,8	5,4	8,9	6,8
Stadt Jena	5,9	0,6	4,3	4,7	4,8	2,9	6,9	4,9	9,2	7,2
Stadt Suhl	2,4	0,3	1,5	1,6	1,6	1,5	2,8	2,5	3,2	2,8
Stadt Weimar	3,1	0,5	1,5	1,2	1,2	2,2	3,9	3,3	4,1	4,3
Stadt Eisenach	2,8	0,4	3,2	3,8	3,9	1,6	2,7	3,0	3,5	2,2
Eichsfeld	3,9	4,3	5,3	5,0	5,1	6,2	3,4	3,8	2,3	3,5
Nordhausen	3,7	3,7	3,1	2,4	2,4	5,4	3,9	3,8	3,0	4,4
Wartburgkreis	5,2	6,6	7,5	8,1	8,2	5,7	4,1	4,6	3,1	4,2
Unstrut-Hainich-Kreis	4,4	10,1	4,1	3,8	3,8	5,0	4,4	4,3	3,0	5,0
Kyffhäuserkreis	3,0	5,1	2,7	2,3	2,3	3,7	3,0	2,6	1,7	3,8
Schmalkalden-Meiningen	5,8	4,8	7,3	7,9	8,0	5,3	5,2	4,9	5,0	5,4
Gotha	6,3	7,1	7,0	7,1	7,3	6,6	6,0	6,9	5,5	5,6
Sömmerda	2,6	5,1	3,4	3,5	3,6	3,2	2,2	2,6	2,0	2,0
Hildburghausen	2,5	4,9	3,2	3,4	3,5	2,7	2,0	2,1	1,5	2,1
Ilm-Kreis	4,3	4,1	5,1	5,4	5,6	4,0	4,0	4,3	3,5	4,1
Weimarer Land	3,0	5,5	3,2	2,5	2,6	5,1	2,8	3,2	1,5	3,0
Sonneberg	2,5	1,4	3,7	4,2	4,2	2,2	2,1	2,0	2,8	1,8
Saalfeld-Rudolstadt	4,7	5,5	5,5	5,7	5,5	4,9	4,3	4,4	3,7	4,5
Saale-Holzland-Kreis	3,5	6,7	4,1	3,8	3,9	4,8	3,2	4,6	2,1	2,7
Saale-Orla-Kreis	3,9	7,8	5,5	6,0	6,1	3,9	3,0	3,4	2,6	3,0
Greiz	3,8	6,6	4,8	4,4	4,4	5,9	3,3	4,4	2,1	3,1
Altenburger Land	3,7	4,6	3,9	3,9	3,9	3,9	3,5	4,4	2,4	3,4
<b>Thüringen</b>	<b>100</b>	<b>100</b>	<b>100</b>	<b>100</b>	<b>100</b>	<b>100</b>	<b>100</b>	<b>100</b>	<b>100</b>	<b>100</b>
kreisfreie Städte	33,2	6,1	20,7	20,5	19,5	21,2	39,5	33,6	52,2	38,5
Landkreise	66,8	93,9	79,3	79,5	80,5	78,8	60,5	66,4	47,8	61,5

Noch: 24. Arbeitnehmer 2005 nach Wirtschaftsbereichen und Kreisen

Kreisfreie Stadt Landkreis Land	Insgesamt	Davon								
		Land- und Forstwirtschaft; Fischerei	Produzierendes Gewerbe	davon			Dienstleistungsbereiche	davon		
				Produzierendes Gewerbe ohne Baugewerbe	darunter Verarbeitendes Gewerbe	Baugewerbe		Handel, Gastgewerbe und Verkehr	Finanzierung, Vermietung und Unternehmensdienstleister	Öffentliche und private Dienstleister

Anteil der Wirtschaftsbereiche in %

Stadt Erfurt	100	0,7	16,2	10,9	9,0	5,3	83,2	23,1	22,0	38,1
Stadt Gera	100	0,5	13,8	9,4	7,9	4,4	85,7	21,9	20,9	42,9
Stadt Jena	100	0,3	20,8	17,2	16,4	3,6	79,0	18,0	19,6	41,4
Stadt Suhl	100	0,4	18,8	14,2	13,7	4,6	80,8	22,9	17,2	40,7
Stadt Weimar	100	0,4	13,6	8,4	7,9	5,1	86,0	22,7	16,6	46,8
Stadt Eisenach	100	0,3	33,5	29,4	29,0	4,1	66,2	23,4	16,1	26,7
Eichsfeld	100	2,9	38,5	27,1	26,7	11,4	58,6	21,0	7,3	30,3
Nordhausen	100	2,6	24,5	13,8	13,2	10,7	72,9	22,4	10,2	40,3
Wartburgkreis	100	3,4	42,0	34,0	32,6	8,0	54,6	19,5	7,5	27,6
Unstrut-Hainich-Kreis	100	6,0	26,5	18,2	17,6	8,2	67,6	20,8	8,7	38,1
Kyffhäuserkreis	100	4,6	25,9	16,8	16,2	9,1	69,6	18,8	7,2	43,5
Schmalkalden-Meiningen	100	2,2	36,4	29,6	28,4	6,7	61,4	18,6	11,0	31,8
Gotha	100	3,0	31,9	24,3	23,7	7,7	65,1	23,8	11,0	30,2
Sömmerda	100	5,2	37,7	28,7	27,9	9,0	57,2	21,3	9,8	26,0
Hildburghausen	100	5,3	38,3	30,2	28,9	8,1	56,4	18,9	7,9	29,7
Ilm-Kreis	100	2,5	33,9	27,1	26,3	6,8	63,6	21,6	10,2	31,9
Weimarer Land	100	4,9	30,9	18,4	17,8	12,5	64,2	23,7	6,5	34,1
Sonneberg	100	1,5	42,8	36,4	34,4	6,4	55,8	17,3	14,0	24,4
Saalfeld-Rudolstadt	100	3,1	34,0	26,3	24,0	7,7	62,9	20,3	10,1	32,5
Saale-Holzland-Kreis	100	5,0	33,3	23,3	22,7	9,9	61,7	28,3	7,6	25,9
Saale-Orla-Kreis	100	5,3	41,0	33,6	32,6	7,4	53,7	19,1	8,5	26,1
Greiz	100	4,6	35,9	24,7	23,5	11,2	59,5	24,6	7,1	27,8
Altenburger Land	100	3,3	30,8	23,1	21,8	7,7	65,9	26,2	8,3	31,4
<b>Thüringen</b>	<b>100</b>	<b>2,6</b>	<b>28,9</b>	<b>21,6</b>	<b>20,5</b>	<b>7,3</b>	<b>68,5</b>	<b>21,7</b>	<b>12,7</b>	<b>34,0</b>
kreisfreie Städte	100	0,5	18,0	13,3	12,1	4,7	81,5	22,0	20,0	39,5
Landkreise	100	3,7	34,3	25,7	24,7	8,6	62,0	21,6	9,1	31,3

**25. Arbeitnehmer 2006 nach Wirtschaftsbereichen und Kreisen**

Kreisfreie Stadt Landkreis Land	Insgesamt	Davon								
		Land- und Forst- wirtschaft; Fischerei	Produzie- rendes Gewerbe	davon			Dienst- leistungs- bereiche	davon		
				Produzie- rendes Gewerbe ohne Bau- gewerbe	darunter Verar- beitendes Gewerbe	Bau- gewerbe		Handel, Gast- gewerbe und Verkehr	Finanzie- rung, Vermie- tung und Unter- nehmens- dienst- leister	Öffent- liche und private Dienst- leister
<b>Tausend Personen</b>										
Stadt Erfurt	121,8	0,8	19,2	13,3	10,9	5,9	101,8	27,9	28,9	45,1
Stadt Gera	48,5	0,2	6,7	4,6	3,8	2,1	41,6	10,5	10,5	20,6
Stadt Jena	54,1	0,2	10,8	8,9	8,5	1,9	43,2	9,7	11,0	22,5
Stadt Suhl	21,2	0,1	3,9	2,9	2,8	1,0	17,2	5,0	3,8	8,4
Stadt Weimar	28,1	0,1	3,6	2,3	2,1	1,3	24,4	6,6	4,8	13,0
Stadt Eisenach	24,9	0,1	8,1	7,1	7,0	1,0	16,8	5,8	4,3	6,7
Eichsfeld	35,5	1,0	13,9	9,8	9,6	4,1	20,6	7,5	2,6	10,6
Nordhausen	32,6	0,8	7,9	4,5	4,3	3,4	23,9	7,3	3,7	12,9
Wartburgkreis	45,5	1,6	19,2	15,7	15,0	3,6	24,8	9,0	3,5	12,3
Unstrut-Hainich-Kreis	39,4	2,4	10,5	7,3	7,0	3,2	26,6	8,2	3,4	15,0
Kyffhäuserkreis	26,1	1,2	7,0	4,7	4,6	2,2	17,9	4,8	1,9	11,2
Schmalkalden-Meiningen	51,4	1,1	18,8	15,4	14,8	3,4	31,5	9,6	5,9	16,0
Gotha	56,5	1,7	17,9	13,7	13,4	4,2	37,0	13,4	6,5	17,1
Sömmerda	23,2	1,2	8,6	6,6	6,5	2,1	13,4	5,0	2,3	6,1
Hildburghausen	22,2	1,1	8,6	6,7	6,5	1,8	12,5	4,1	1,8	6,6
Ilm-Kreis	39,5	1,0	13,7	10,9	10,6	2,8	24,8	8,3	4,2	12,3
Weimarer Land	26,7	1,3	8,2	4,9	4,8	3,3	17,2	6,3	1,9	9,0
Sonneberg	22,3	0,4	9,5	8,1	7,7	1,4	12,4	4,0	3,0	5,5
Saalfeld-Rudolstadt	41,9	1,2	14,2	11,1	10,2	3,1	26,5	8,4	4,7	13,4
Saale-Holzland-Kreis	31,6	1,5	10,7	7,5	7,3	3,2	19,4	9,0	2,5	7,9
Saale-Orla-Kreis	34,5	1,8	14,2	11,5	11,1	2,7	18,6	6,5	3,2	8,9
Greiz	34,0	1,5	12,6	8,8	8,3	3,9	19,8	8,1	2,5	9,3
Altenburger Land	32,7	1,0	10,2	7,6	7,2	2,5	21,5	8,8	2,8	10,0
<b>Thüringen</b>	<b>894,4</b>	<b>23,2</b>	<b>257,8</b>	<b>193,7</b>	<b>184,1</b>	<b>64,1</b>	<b>613,5</b>	<b>193,9</b>	<b>119,5</b>	<b>300,1</b>
kreisfreie Städte	298,7	1,4	52,3	39,1	35,2	13,2	245,0	65,4	63,2	116,4
Landkreise	595,7	21,8	205,5	154,6	148,8	50,9	368,4	128,4	56,2	183,7



Noch: 25. Arbeitnehmer 2006 nach Wirtschaftsbereichen und Kreisen

Kreisfreie Stadt Landkreis Land	Insgesamt	Davon								
		Land- und Forst- wirtschaft; Fischerei	Produzie- rendes Gewerbe	davon			Dienst- leistungs- bereiche	davon		
				Produzie- rendes Gewerbe ohne Bau- gewerbe	darunter Verar- beitendes Gewerbe	Bau- gewerbe		Handel, Gast- gewerbe und Verkehr	Finanzie- rung, Vermie- tung und Unter- nehmens- dienst- leister	Öffent- liche und private Dienst- leister

Veränderung gegenüber dem Vorjahr in %

Stadt Erfurt	0,5	- 2,1	- 2,1	0,4	- 0,0	- 7,3	1,1	- 0,6	8,5	- 2,2
Stadt Gera	0,4	- 7,6	0,0	0,8	0,2	- 1,7	0,5	- 0,5	4,2	- 0,8
Stadt Jena	1,6	14,1	- 2,2	- 2,7	- 2,8	0,3	2,6	0,5	5,2	2,3
Stadt Suhl	0,1	6,3	- 2,4	- 3,0	- 3,1	- 0,7	0,6	3,0	4,1	- 2,2
Stadt Weimar	0,4	-11,2	- 5,3	- 2,8	- 3,3	- 9,3	1,3	3,5	3,9	- 0,7
Stadt Eisenach	0,2	-22,1	- 2,7	- 2,7	- 2,7	- 2,7	1,8	- 0,1	7,0	0,5
Eichsfeld	0,3	- 2,1	1,8	2,2	2,2	1,0	- 0,5	0,6	- 0,5	- 1,3
Nordhausen	- 1,6	- 6,1	- 2,8	- 2,3	- 2,1	- 3,5	- 1,1	- 1,2	9,6	- 3,7
Wartburgkreis	- 1,6	0,2	- 1,2	- 0,6	- 0,7	- 3,6	- 2,1	- 0,4	0,2	- 4,0
Unstrut-Hainich-Kreis	- 1,0	- 0,1	- 0,7	0,1	0,2	- 2,3	- 1,2	- 0,4	- 2,2	- 1,3
Kyffhäuserkreis	- 2,0	- 4,4	1,3	5,7	6,1	- 7,0	- 3,1	- 3,6	- 1,7	- 3,1
Schmalkalden-Meiningen	- 0,6	- 3,5	- 0,2	0,4	0,5	- 2,8	- 0,7	0,2	4,2	- 2,9
Gotha	0,2	0,7	- 0,8	0,0	0,2	- 3,5	0,6	- 0,3	4,1	0,1
Sömmerda	- 1,8	0,5	- 3,1	- 3,2	- 1,9	- 2,8	- 1,1	- 1,1	- 1,5	- 1,0
Hildburghausen	1,2	- 4,1	2,0	1,5	2,0	3,9	1,2	- 0,1	6,1	0,7
Ilm-Kreis	1,7	3,9	3,8	3,3	3,1	5,5	0,5	- 0,5	5,9	- 0,6
Weimarer Land	0,7	0,1	0,3	0,6	1,0	- 0,1	1,0	0,8	12,0	- 0,9
Sonneberg	- 1,1	6,9	- 1,3	- 0,7	- 0,7	- 4,3	- 1,2	1,5	- 5,4	- 0,7
Saalfeld-Rudolstadt	- 0,2	- 7,1	- 0,2	0,5	1,3	- 2,4	0,1	- 1,2	9,2	- 1,9
Saale-Holzland-Kreis	- 0,1	- 5,4	1,6	1,5	1,5	1,9	- 0,6	0,9	3,8	- 3,5
Saale-Orla-Kreis	- 0,2	- 3,5	- 0,0	- 1,6	- 1,4	7,1	- 0,1	- 2,1	8,9	- 1,5
Greiz	- 1,1	- 1,3	2,4	3,4	2,9	0,3	- 3,2	- 4,8	0,5	- 2,7
Altenburger Land	- 0,9	- 6,4	- 0,2	0,1	0,2	- 1,3	- 1,0	1,9	0,9	- 3,9
<b>Thüringen</b>	<b>- 0,1</b>	<b>- 2,1</b>	<b>- 0,3</b>	<b>0,2</b>	<b>0,2</b>	<b>- 1,8</b>	<b>0,1</b>	<b>- 0,3</b>	<b>5,0</b>	<b>- 1,5</b>
kreisfreie Städte	0,6	- 2,8	- 2,2	- 1,3	- 1,7	- 4,8	1,3	0,3	6,4	- 0,8
Landkreise	- 0,5	- 2,1	0,2	0,5	0,7	- 0,9	- 0,7	- 0,6	3,4	- 2,0

Noch: 25. Arbeitnehmer 2006 nach Wirtschaftsbereichen und Kreisen

Kreisfreie Stadt Landkreis Land	Insgesamt	Davon								
		Land- und Forst- wirtschaft; Fischerei	Produzie- rendes Gewerbe	davon			Dienst- leistungs- bereiche	davon		
				Produzie- rendes Gewerbe ohne Bau- gewerbe	darunter Verar- beitendes Gewerbe	Bau- gewerbe		Handel, Gast- gewerbe und Verkehr	Finanzie- rung, Vermie- tung und Unter- nehmens- dienst- leister	Öffent- liche und private Dienst- leister

Anteil an Thüringen in %

Stadt Erfurt	13,6	3,4	7,4	6,9	5,9	9,2	16,6	14,4	24,2	15,0
Stadt Gera	5,4	0,9	2,6	2,4	2,1	3,3	6,8	5,4	8,8	6,9
Stadt Jena	6,1	0,7	4,2	4,6	4,6	3,0	7,0	5,0	9,2	7,5
Stadt Suhl	2,4	0,4	1,5	1,5	1,5	1,5	2,8	2,6	3,2	2,8
Stadt Weimar	3,1	0,4	1,4	1,2	1,2	2,0	4,0	3,4	4,0	4,3
Stadt Eisenach	2,8	0,3	3,1	3,7	3,8	1,5	2,7	3,0	3,6	2,2
Eichsfeld	4,0	4,3	5,4	5,1	5,2	6,3	3,4	3,9	2,1	3,5
Nordhausen	3,6	3,5	3,1	2,3	2,3	5,3	3,9	3,8	3,1	4,3
Wartburgkreis	5,1	6,8	7,5	8,1	8,2	5,6	4,0	4,6	2,9	4,1
Unstrut-Hainich-Kreis	4,4	10,3	4,1	3,7	3,8	5,0	4,3	4,3	2,8	5,0
Kyffhäuserkreis	2,9	5,0	2,7	2,4	2,5	3,5	2,9	2,5	1,6	3,7
Schmalkalden-Meiningen	5,7	4,8	7,3	7,9	8,0	5,3	5,1	5,0	5,0	5,3
Gotha	6,3	7,3	6,9	7,1	7,3	6,5	6,0	6,9	5,4	5,7
Sömmerda	2,6	5,3	3,3	3,4	3,5	3,2	2,2	2,6	1,9	2,0
Hildburghausen	2,5	4,8	3,3	3,5	3,5	2,9	2,0	2,1	1,5	2,2
Ilm-Kreis	4,4	4,3	5,3	5,6	5,7	4,3	4,0	4,3	3,5	4,1
Weimarer Land	3,0	5,7	3,2	2,5	2,6	5,2	2,8	3,3	1,6	3,0
Sonneberg	2,5	1,5	3,7	4,2	4,2	2,2	2,0	2,0	2,5	1,8
Saalfeld-Rudolstadt	4,7	5,2	5,5	5,7	5,6	4,9	4,3	4,3	3,9	4,5
Saale-Holzland-Kreis	3,5	6,5	4,2	3,9	4,0	5,0	3,2	4,7	2,1	2,6
Saale-Orla-Kreis	3,9	7,7	5,5	5,9	6,0	4,3	3,0	3,3	2,7	3,0
Greiz	3,8	6,7	4,9	4,5	4,5	6,0	3,2	4,2	2,1	3,1
Altenburger Land	3,7	4,4	3,9	3,9	3,9	3,9	3,5	4,5	2,3	3,3
<b>Thüringen</b>	<b>100</b>	<b>100</b>	<b>100</b>	<b>100</b>	<b>100</b>	<b>100</b>	<b>100</b>	<b>100</b>	<b>100</b>	<b>100</b>
kreisfreie Städte	33,4	6,1	20,3	20,2	19,1	20,6	39,9	33,8	52,9	38,8
Landkreise	66,6	93,9	79,7	79,8	80,9	79,4	60,1	66,2	47,1	61,2

Noch: 25. Arbeitnehmer 2006 nach Wirtschaftsbereichen und Kreisen

Kreisfreie Stadt Landkreis Land	Insgesamt	Davon								
		Land- und Forstwirtschaft; Fischerei	Produzierendes Gewerbe	davon			Dienstleistungsbereiche	davon		
				Produzierendes Gewerbe ohne Baugewerbe	darunter Verarbeitendes Gewerbe	Baugewerbe		Handel, Gastgewerbe und Verkehr	Finanzierung, Vermietung und Unternehmensdienstleister	Öffentliche und private Dienstleister

Anteil der Wirtschaftsbereiche in %

Stadt Erfurt	100	0,6	15,8	10,9	9,0	4,8	83,6	22,9	23,7	37,0
Stadt Gera	100	0,5	13,8	9,4	7,9	4,4	85,8	21,7	21,7	42,4
Stadt Jena	100	0,3	20,0	16,4	15,7	3,5	79,7	17,8	20,2	41,6
Stadt Suhl	100	0,4	18,3	13,7	13,3	4,6	81,3	23,6	17,9	39,8
Stadt Weimar	100	0,3	12,8	8,2	7,6	4,6	86,8	23,4	17,2	46,3
Stadt Eisenach	100	0,3	32,5	28,5	28,1	3,9	67,3	23,3	17,2	26,8
Eichsfeld	100	2,8	39,1	27,6	27,2	11,4	58,1	21,1	7,2	29,8
Nordhausen	100	2,5	24,2	13,7	13,2	10,5	73,3	22,5	11,3	39,5
Wartburgkreis	100	3,4	42,2	34,4	33,0	7,8	54,4	19,8	7,7	26,9
Unstrut-Hainich-Kreis	100	6,0	26,5	18,4	17,8	8,1	67,4	20,9	8,6	37,9
Kyffhäuserkreis	100	4,5	26,7	18,1	17,6	8,6	68,8	18,5	7,2	43,1
Schmalkalden-Meiningen	100	2,1	36,5	29,9	28,7	6,6	61,3	18,7	11,5	31,1
Gotha	100	3,0	31,6	24,2	23,7	7,4	65,4	23,7	11,5	30,2
Sömmerda	100	5,3	37,2	28,3	27,9	8,9	57,6	21,5	9,8	26,3
Hildburghausen	100	5,0	38,6	30,3	29,1	8,3	56,4	18,6	8,3	29,5
Ilm-Kreis	100	2,5	34,6	27,5	26,7	7,0	62,9	21,1	10,6	31,2
Weimarer Land	100	4,9	30,8	18,4	17,8	12,4	64,3	23,7	7,2	33,5
Sonneberg	100	1,6	42,7	36,5	34,5	6,2	55,7	17,8	13,4	24,5
Saalfeld-Rudolstadt	100	2,9	34,0	26,5	24,4	7,5	63,1	20,1	11,1	31,9
Saale-Holzland-Kreis	100	4,7	33,9	23,7	23,1	10,1	61,4	28,6	7,9	25,0
Saale-Orla-Kreis	100	5,1	41,1	33,2	32,2	7,9	53,8	18,7	9,3	25,8
Greiz	100	4,6	37,2	25,8	24,5	11,4	58,3	23,7	7,2	27,3
Altenburger Land	100	3,1	31,0	23,4	22,0	7,7	65,9	26,9	8,5	30,5
<b>Thüringen</b>	<b>100</b>	<b>2,6</b>	<b>28,8</b>	<b>21,7</b>	<b>20,6</b>	<b>7,2</b>	<b>68,6</b>	<b>21,7</b>	<b>13,4</b>	<b>33,6</b>
kreisfreie Städte	100	0,5	17,5	13,1	11,8	4,4	82,0	21,9	21,2	38,9
Landkreise	100	3,7	34,5	26,0	25,0	8,5	61,8	21,6	9,4	30,8

**26. Selbstständige und mithelfende Familienangehörige 1996 nach Wirtschaftsbereichen und Kreisen**

Kreisfreie Stadt Landkreis Land	Insgesamt	Davon								
		Land- und Forstwirtschaft; Fischerei	Produzierendes Gewerbe	davon			Dienstleistungsbereiche	davon		
				Produzierendes Gewerbe ohne Baugewerbe	darunter Verarbeitendes Gewerbe	Baugewerbe		Handel, Gastgewerbe und Verkehr	Finanzierung, Vermietung und Unternehmensdienstleister	Öffentliche und private Dienstleister

**Tausend Personen**

Stadt Erfurt	7,6	0,1	1,3	0,5	0,5	0,8	6,2	3,0	1,7	1,5
Stadt Gera	3,9	0,0	0,7	0,3	0,3	0,5	3,1	1,5	0,8	0,7
Stadt Jena	3,1	0,0	0,5	0,2	0,2	0,3	2,6	1,3	0,6	0,6
Stadt Suhl	1,8	0,0	0,3	0,2	0,2	0,2	1,5	0,7	0,4	0,4
Stadt Weimar	2,2	0,0	0,5	0,2	0,2	0,3	1,7	0,9	0,4	0,4
Stadt Eisenach	1,9	0,0	0,3	0,2	0,1	0,1	1,6	0,9	0,3	0,4
Eichsfeld	4,2	0,3	1,4	0,6	0,6	0,8	2,5	1,4	0,4	0,7
Nordhausen	3,4	0,1	0,7	0,3	0,3	0,4	2,6	1,5	0,4	0,7
Wartburgkreis	4,9	0,4	1,5	0,7	0,7	0,8	3,0	1,8	0,3	0,9
Unstrut-Hainich-Kreis	4,2	0,2	1,1	0,5	0,5	0,6	2,9	1,7	0,4	0,8
Kyffhäuserkreis	3,1	0,2	0,7	0,3	0,3	0,4	2,2	1,3	0,3	0,6
Schmalkalden-Meiningen	6,0	0,3	1,9	1,0	1,0	0,9	3,7	2,2	0,5	1,0
Gotha	5,6	0,1	1,4	0,7	0,7	0,7	4,0	2,4	0,6	1,0
Sömmerda	2,5	0,2	0,6	0,3	0,3	0,4	1,6	0,9	0,2	0,5
Hildburghausen	2,4	0,2	0,8	0,4	0,4	0,4	1,5	0,9	0,2	0,4
Ilm-Kreis	4,3	0,2	1,3	0,7	0,7	0,6	2,9	1,8	0,4	0,7
Weimarer Land	3,0	0,2	0,9	0,4	0,4	0,5	1,9	1,2	0,3	0,5
Sonneberg	2,6	0,1	0,9	0,6	0,6	0,3	1,6	0,9	0,2	0,4
Saalfeld-Rudolstadt	4,8	0,2	1,3	0,6	0,6	0,7	3,3	1,9	0,5	0,9
Saale-Holzland-Kreis	3,2	0,2	0,9	0,4	0,4	0,5	2,1	1,3	0,3	0,5
Saale-Orla-Kreis	4,1	0,3	1,2	0,6	0,6	0,6	2,5	1,5	0,4	0,7
Greiz	4,8	0,3	1,4	0,6	0,6	0,8	3,0	1,8	0,4	0,8
Altenburger Land	3,6	0,1	0,9	0,4	0,4	0,5	2,6	1,5	0,4	0,7
<b>Thüringen</b>	<b>87,2</b>	<b>3,9</b>	<b>22,7</b>	<b>10,5</b>	<b>10,4</b>	<b>12,2</b>	<b>60,6</b>	<b>34,2</b>	<b>10,5</b>	<b>15,9</b>
kreisfreie Städte	20,5	0,1	3,7	1,5	1,5	2,2	16,6	8,4	4,2	4,1
Landkreise	66,8	3,7	19,0	9,0	8,9	10,0	44,0	25,9	6,4	11,8

Noch: 26. Selbstständige und mithelfende Familienangehörige 1996 nach Wirtschaftsbereichen und Kreisen

Kreisfreie Stadt Landkreis Land	Insgesamt	Davon								
		Land- und Forstwirtschaft; Fischerei	Produzierendes Gewerbe	davon			Dienstleistungsbereiche	davon		
				Produzierendes Gewerbe ohne Baugewerbe	darunter Verarbeitendes Gewerbe	Baugewerbe		Handel, Gastgewerbe und Verkehr	Finanzierung, Vermietung und Unternehmensdienstleister	Öffentliche und private Dienstleister

Veränderung gegenüber dem Vorjahr in %

Stadt Erfurt	- 2,8	-14,9	- 9,6	.	.	.	- 1,0	.	.	.
Stadt Gera	- 1,7	-13,5	- 3,1	.	.	.	- 1,1	.	.	.
Stadt Jena	- 2,2	-18,2	- 8,0	.	.	.	- 0,8	.	.	.
Stadt Suhl	- 0,7	-20,0	3,6	.	.	.	- 1,5	.	.	.
Stadt Weimar	- 2,1	0,0	- 4,9	.	.	.	- 1,3	.	.	.
Stadt Eisenach	0,6	-18,8	12,4	.	.	.	- 1,1	.	.	.
Eichsfeld	- 3,3	-21,7	- 2,3	.	.	.	- 1,0	.	.	.
Nordhausen	- 3,5	-11,7	- 8,9	.	.	.	- 1,4	.	.	.
Wartburgkreis	- 4,0	-15,8	- 6,4	.	.	.	- 1,0	.	.	.
Unstrut-Hainich-Kreis	- 2,7	-23,2	- 0,9	.	.	.	- 1,4	.	.	.
Kyffhäuserkreis	- 0,7	12,1	- 2,0	.	.	.	- 1,4	.	.	.
Schmalkalden-Meiningen	- 3,7	- 2,7	- 8,6	.	.	.	- 1,2	.	.	.
Gotha	- 2,8	- 4,5	- 7,1	.	.	.	- 1,1	.	.	.
Sömmerda	- 3,5	-16,5	- 5,1	.	.	.	- 1,0	.	.	.
Hildburghausen	- 1,6	- 9,6	- 1,0	.	.	.	- 1,0	.	.	.
Ilm-Kreis	- 2,1	21,5	- 6,3	.	.	.	- 1,2	.	.	.
Weimarer Land	- 3,0	- 0,6	- 7,1	.	.	.	- 1,2	.	.	.
Sonneberg	- 0,2	- 7,1	2,0	.	.	.	- 1,0	.	.	.
Saalfeld-Rudolstadt	- 2,9	-17,1	- 4,5	.	.	.	- 1,1	.	.	.
Saale-Holzland-Kreis	- 3,0	-18,3	- 3,8	.	.	.	- 0,9	.	.	.
Saale-Orla-Kreis	- 1,0	-12,2	3,1	.	.	.	- 1,1	.	.	.
Greiz	- 0,5	3,0	- 0,1	.	.	.	- 0,9	.	.	.
Altenburger Land	- 2,0	-30,5	2,1	.	.	.	- 1,2	.	.	.
<b>Thüringen</b>	<b>- 2,4</b>	<b>-10,9</b>	<b>- 3,9</b>	.	.	.	<b>- 1,1</b>	.	.	.
kreisfreie Städte	- 1,9	-14,4	- 4,9	.	.	.	- 1,1	.	.	.
Landkreise	- 2,5	-10,8	- 3,7	.	.	.	- 1,1	.	.	.

Noch: 26. Selbstständige und mithelfende Familienangehörige 1996 nach Wirtschaftsbereichen und Kreisen

Kreisfreie Stadt Landkreis Land	Insgesamt	Davon								
		Land- und Forstwirtschaft; Fischerei	Produzierendes Gewerbe	davon			Dienstleistungsbereiche	davon		
				Produzierendes Gewerbe ohne Baugewerbe	darunter Verarbeitendes Gewerbe	Baugewerbe		Handel, Gastgewerbe und Verkehr	Finanzierung, Vermietung und Unternehmensdienstleister	Öffentliche und private Dienstleister

Anteil an Thüringen in %

Stadt Erfurt	8,7	1,5	5,9	5,0	5,0	6,6	10,2	8,7	16,0	9,5
Stadt Gera	4,4	1,2	3,3	2,5	2,5	3,9	5,1	4,5	7,5	4,7
Stadt Jena	3,6	0,5	2,3	2,2	2,2	2,4	4,2	3,9	5,6	4,1
Stadt Suhl	2,1	0,1	1,5	1,6	1,6	1,5	2,4	2,2	3,4	2,4
Stadt Weimar	2,5	0,3	2,1	1,7	1,7	2,4	2,8	2,5	4,0	2,8
Stadt Eisenach	2,2	0,3	1,3	1,4	1,4	1,2	2,6	2,6	3,1	2,3
Eichsfeld	4,9	8,0	6,3	5,8	5,8	6,7	4,1	4,1	3,5	4,6
Nordhausen	3,9	3,7	3,1	2,8	2,8	3,4	4,3	4,3	4,1	4,3
Wartburgkreis	5,6	9,5	6,6	6,6	6,6	6,5	5,0	5,3	3,3	5,4
Unstrut-Hainich-Kreis	4,8	5,5	4,8	4,7	4,7	4,9	4,8	4,9	4,1	5,1
Kyffhäuserkreis	3,6	5,7	3,1	2,9	2,9	3,3	3,6	3,7	3,1	3,7
Schmalkalden-Meiningen	6,8	8,3	8,4	9,4	9,4	7,5	6,2	6,4	5,2	6,3
Gotha	6,4	3,8	6,3	6,7	6,7	5,9	6,6	7,0	5,9	6,1
Sömmerda	2,8	5,0	2,8	2,5	2,5	3,0	2,7	2,7	2,2	3,1
Hildburghausen	2,8	3,9	3,4	3,6	3,6	3,2	2,5	2,7	1,6	2,7
Ilm-Kreis	5,0	4,5	5,7	6,7	6,7	4,8	4,7	5,1	4,0	4,3
Weimarer Land	3,4	4,6	3,9	3,7	3,7	4,0	3,2	3,4	2,7	3,2
Sonneberg	3,0	2,7	4,0	5,3	5,4	2,8	2,6	2,7	2,2	2,7
Saalfeld-Rudolstadt	5,5	5,1	5,9	5,9	5,9	5,9	5,4	5,7	4,6	5,4
Saale-Holzland-Kreis	3,7	5,2	3,9	3,9	3,9	4,0	3,5	3,8	2,7	3,3
Saale-Orla-Kreis	4,7	8,9	5,4	5,7	5,7	5,2	4,2	4,2	3,6	4,4
Greiz	5,5	8,1	6,3	5,6	5,6	6,9	5,0	5,1	4,2	5,2
Altenburger Land	4,1	3,6	3,9	3,7	3,7	4,1	4,2	4,3	3,4	4,5
<b>Thüringen</b>	<b>100</b>	<b>100</b>	<b>100</b>	<b>100</b>	<b>100</b>	<b>100</b>	<b>100</b>	<b>100</b>	<b>100</b>	<b>100</b>
kreisfreie Städte	23,5	3,8	16,3	14,3	14,4	18,0	27,4	24,4	39,6	25,7
Landkreise	76,5	96,2	83,7	85,7	85,6	82,0	72,6	75,6	60,4	74,3

Noch: 26. Selbstständige und mithelfende Familienangehörige 1996 nach Wirtschaftsbereichen und Kreisen

Kreisfreie Stadt Landkreis Land	Insgesamt	Davon								
		Land- und Forstwirtschaft; Fischerei	Produzierendes Gewerbe	davon			Dienstleistungsbereiche	davon		
				Produzierendes Gewerbe ohne Baugewerbe	darunter Verarbeitendes Gewerbe	Baugewerbe		Handel, Gastgewerbe und Verkehr	Finanzierung, Vermietung und Unternehmensdienstleister	Öffentliche und private Dienstleister

Anteil der Wirtschaftsbereiche in %

Stadt Erfurt	100	0,8	17,6	6,9	6,8	10,7	81,7	39,5	22,3	19,9
Stadt Gera	100	1,2	19,2	6,8	6,8	12,4	79,6	39,9	20,4	19,4
Stadt Jena	100	0,6	16,7	7,5	7,5	9,2	82,7	43,0	18,9	20,8
Stadt Suhl	100	0,2	18,8	9,0	9,0	9,8	81,0	40,7	19,7	20,7
Stadt Weimar	100	0,5	21,3	8,0	8,0	13,3	78,2	38,8	19,2	20,2
Stadt Eisenach	100	0,7	15,4	7,9	7,9	7,5	83,9	47,4	17,2	19,2
Eichsfeld	100	7,3	33,7	14,3	14,2	19,4	59,0	32,9	8,8	17,3
Nordhausen	100	4,2	20,5	8,6	8,4	11,9	75,3	42,9	12,4	20,0
Wartburgkreis	100	7,5	30,5	14,3	14,1	16,2	62,0	37,2	7,0	17,7
Unstrut-Hainich-Kreis	100	5,1	25,9	11,7	11,6	14,2	69,0	39,6	10,2	19,2
Kyffhäuserkreis	100	7,2	22,6	9,8	9,7	12,8	70,2	40,6	10,4	19,2
Schmalkalden-Meiningen	100	5,4	31,9	16,5	16,4	15,4	62,7	36,8	9,2	16,7
Gotha	100	2,7	25,7	12,8	12,6	13,0	71,6	43,0	11,2	17,4
Sömmerda	100	7,8	25,5	10,6	10,4	14,9	66,7	37,7	9,3	19,7
Hildburghausen	100	6,2	31,3	15,6	15,3	15,8	62,5	38,1	6,8	17,6
Ilm-Kreis	100	4,0	29,9	16,3	16,1	13,6	66,1	40,6	9,7	15,8
Weimarer Land	100	5,9	29,2	13,0	12,9	16,2	64,8	38,5	9,3	17,0
Sonneberg	100	4,0	34,7	21,5	21,4	13,2	61,3	35,9	8,9	16,5
Saalfeld-Rudolstadt	100	4,1	27,6	12,8	12,8	14,8	68,3	40,2	10,1	17,9
Saale-Holzland-Kreis	100	6,3	27,8	12,8	12,7	15,1	65,9	40,8	8,9	16,2
Saale-Orla-Kreis	100	8,4	29,9	14,6	14,4	15,3	61,7	35,3	9,3	17,0
Greiz	100	6,6	30,0	12,4	12,3	17,6	63,4	36,9	9,2	17,3
Altenburger Land	100	3,9	24,7	10,8	10,7	13,9	71,4	41,5	10,0	19,9
<b>Thüringen</b>	<b>100</b>	<b>4,4</b>	<b>26,0</b>	<b>12,0</b>	<b>11,9</b>	<b>14,0</b>	<b>69,5</b>	<b>39,2</b>	<b>12,1</b>	<b>18,2</b>
kreisfreie Städte	100	0,7	18,1	7,4	7,3	10,7	81,2	40,9	20,4	20,0
Landkreise	100	5,6	28,5	13,5	13,3	15,0	66,0	38,7	9,5	17,7

**27. Selbstständige und mithelfende Familienangehörige 1997 nach Wirtschaftsbereichen und Kreisen**

Kreisfreie Stadt Landkreis Land	Insgesamt	Davon								
		Land- und Forstwirtschaft; Fischerei	Produzierendes Gewerbe	davon			Dienstleistungsbereiche	davon		
				Produzierendes Gewerbe ohne Baugewerbe	darunter Verarbeitendes Gewerbe	Baugewerbe		Handel, Gastgewerbe und Verkehr	Finanzierung, Vermietung und Unternehmensdienstleister	Öffentliche und private Dienstleister

**Tausend Personen**

Stadt Erfurt	7,3	0,1	1,3	0,6	0,6	0,8	5,9	2,8	1,6	1,6
Stadt Gera	4,0	0,1	0,8	0,3	0,3	0,5	3,2	1,6	0,8	0,8
Stadt Jena	3,1	0,0	0,5	0,2	0,2	0,3	2,6	1,3	0,6	0,7
Stadt Suhl	2,0	0,0	0,3	0,2	0,2	0,2	1,6	0,8	0,4	0,5
Stadt Weimar	2,3	0,0	0,5	0,2	0,2	0,3	1,7	0,9	0,4	0,5
Stadt Eisenach	1,8	0,0	0,3	0,2	0,2	0,1	1,6	0,9	0,3	0,4
Eichsfeld	4,2	0,3	1,4	0,6	0,6	0,8	2,5	1,3	0,3	0,8
Nordhausen	3,4	0,1	0,7	0,3	0,3	0,4	2,5	1,4	0,5	0,7
Wartburgkreis	5,0	0,4	1,5	0,8	0,8	0,8	3,1	1,8	0,4	0,9
Unstrut-Hainich-Kreis	4,4	0,2	1,1	0,5	0,5	0,6	3,0	1,7	0,5	0,8
Kyffhäuserkreis	3,1	0,2	0,7	0,3	0,3	0,4	2,2	1,3	0,3	0,6
Schmalkalden-Meiningen	6,0	0,3	1,9	1,0	1,0	0,9	3,8	2,2	0,6	1,0
Gotha	5,5	0,1	1,4	0,8	0,7	0,6	4,0	2,3	0,7	1,0
Sömmerda	2,6	0,2	0,7	0,3	0,3	0,4	1,7	1,0	0,2	0,5
Hildburghausen	2,6	0,1	0,8	0,4	0,4	0,4	1,6	1,0	0,2	0,4
Ilm-Kreis	4,4	0,1	1,3	0,8	0,8	0,6	3,0	1,8	0,4	0,7
Weimarer Land	3,0	0,2	0,9	0,4	0,4	0,5	1,9	1,1	0,3	0,5
Sonneberg	2,6	0,1	0,9	0,6	0,6	0,3	1,6	0,9	0,3	0,4
Saalfeld-Rudolstadt	5,0	0,2	1,4	0,7	0,7	0,7	3,5	2,0	0,5	0,9
Saale-Holzland-Kreis	3,3	0,2	0,9	0,5	0,5	0,4	2,2	1,4	0,3	0,5
Saale-Orla-Kreis	4,2	0,3	1,3	0,6	0,6	0,6	2,6	1,5	0,4	0,7
Greiz	4,9	0,3	1,4	0,6	0,6	0,8	3,2	1,9	0,5	0,9
Altenburger Land	3,5	0,1	0,8	0,4	0,4	0,4	2,6	1,4	0,4	0,7
<b>Thüringen</b>	<b>88,0</b>	<b>3,6</b>	<b>22,9</b>	<b>11,3</b>	<b>11,2</b>	<b>11,6</b>	<b>61,6</b>	<b>34,1</b>	<b>10,9</b>	<b>16,6</b>
kreisfreie Städte	20,5	0,2	3,7	1,6	1,6	2,1	16,6	8,2	4,1	4,4
Landkreise	67,5	3,4	19,2	9,7	9,6	9,5	44,9	25,9	6,8	12,2



Noch: 27. Selbstständige und mithelfende Familienangehörige 1997 nach Wirtschaftsbereichen und Kreisen

Kreisfreie Stadt Landkreis Land	Insgesamt	Davon								
		Land- und Forstwirtschaft; Fischerei	Produzierendes Gewerbe	davon			Dienstleistungsbereiche	davon		
				Produzierendes Gewerbe ohne Baugewerbe	darunter Verarbeitendes Gewerbe	Baugewerbe		Handel, Gastgewerbe und Verkehr	Finanzierung, Vermietung und Unternehmensdienstleister	Öffentliche und private Dienstleister

Veränderung gegenüber dem Vorjahr in %

Stadt Erfurt	- 3,4	5,3	0,7	10,9	11,4	- 5,9	- 4,3	- 6,3	- 7,6	3,3
Stadt Gera	4,8	11,1	5,1	6,5	6,5	4,4	4,6	2,3	2,7	11,4
Stadt Jena	- 0,7	-16,7	- 1,3	6,4	6,4	- 7,7	- 0,4	- 5,5	3,6	6,5
Stadt Suhl	8,4	-25,0	0,6	6,1	6,1	- 4,5	10,2	4,1	11,7	21,0
Stadt Weimar	2,7	-16,7	8,5	5,7	5,7	10,2	1,3	0,6	- 1,9	5,6
Stadt Eisenach	- 2,9	7,7	-10,7	2,7	2,7	-24,8	- 1,6	- 1,9	- 3,1	0,5
Eichsfeld	- 1,5	-10,6	- 0,6	5,5	5,8	- 5,0	- 1,0	- 3,2	- 7,3	6,4
Nordhausen	- 1,7	-10,5	0,1	8,1	9,0	- 5,6	- 1,7	- 4,7	5,6	0,4
Wartburgkreis	2,5	- 3,8	3,6	10,7	11,3	- 2,6	2,7	1,7	14,3	0,1
Unstrut-Hainich-Kreis	3,1	- 5,1	2,4	8,5	8,8	- 2,7	3,9	0,2	19,0	3,6
Kyffhäuserkreis	0,8	- 9,0	5,1	10,2	10,3	1,3	0,4	2,0	- 5,9	0,3
Schmalkalden-Meiningen	1,0	-10,9	0,5	6,5	6,6	- 5,9	2,3	- 0,2	9,5	3,9
Gotha	- 1,5	-11,4	- 3,8	6,1	6,4	-13,6	- 0,4	- 2,8	6,1	1,7
Sömmerda	3,4	- 3,1	6,3	7,7	8,2	5,4	3,0	2,8	- 2,6	5,9
Hildburghausen	6,1	-17,9	9,9	7,6	8,6	12,2	6,5	5,3	21,2	3,5
Ilm-Kreis	2,3	-17,7	1,3	7,5	7,9	- 6,1	3,9	3,6	2,1	5,7
Weimarer Land	- 0,8	- 2,3	2,4	10,5	10,6	- 4,1	- 2,1	- 3,8	6,8	- 3,0
Sonneberg	0,2	-30,8	- 0,3	5,7	6,1	-10,1	2,6	- 0,2	12,9	3,0
Saalfeld-Rudolstadt	3,4	-10,6	1,6	8,1	8,3	- 4,1	5,0	2,3	10,4	8,0
Saale-Holzland-Kreis	2,3	- 8,0	1,2	13,7	13,8	- 9,3	3,7	3,3	13,0	- 0,4
Saale-Orla-Kreis	0,9	- 6,1	1,8	5,6	6,4	- 1,9	1,4	1,0	2,1	1,7
Greiz	2,0	- 6,4	- 3,5	6,4	6,6	-10,5	5,4	5,1	7,7	5,0
Altenburger Land	- 1,2	- 1,4	- 5,2	9,3	10,0	-16,5	0,2	- 5,0	12,6	4,6
<b>Thüringen</b>	<b>0,9</b>	<b>- 8,3</b>	<b>1,0</b>	<b>7,7</b>	<b>8,1</b>	<b>- 4,8</b>	<b>1,5</b>	<b>- 0,4</b>	<b>3,8</b>	<b>4,1</b>
kreisfreie Städte	0,3	2,0	1,4	7,5	7,7	- 2,8	0,1	- 2,5	- 1,5	6,9
Landkreise	1,1	- 8,7	0,9	7,8	8,2	- 5,3	2,1	0,3	7,3	3,1

Noch: 27. Selbstständige und mithelfende Familienangehörige 1997 nach Wirtschaftsbereichen und Kreisen

Kreisfreie Stadt Landkreis Land	Insgesamt	Davon								
		Land- und Forstwirtschaft; Fischerei	Produzierendes Gewerbe	davon			Dienstleistungsbereiche	davon		
				Produzierendes Gewerbe ohne Baugewerbe	darunter Verarbeitendes Gewerbe	Baugewerbe		Handel, Gastgewerbe und Verkehr	Finanzierung, Vermietung und Unternehmensdienstleister	Öffentliche und private Dienstleister

Anteil an Thüringen in %

Stadt Erfurt	8,3	1,7	5,8	5,1	5,1	6,5	9,6	8,2	14,3	9,4
Stadt Gera	4,6	1,4	3,4	2,5	2,5	4,3	5,2	4,6	7,4	5,0
Stadt Jena	3,5	0,4	2,2	2,2	2,2	2,3	4,2	3,7	5,6	4,2
Stadt Suhl	2,2	0,1	1,5	1,5	1,5	1,5	2,6	2,3	3,7	2,7
Stadt Weimar	2,6	0,3	2,2	1,6	1,7	2,8	2,8	2,5	3,8	2,8
Stadt Eisenach	2,1	0,4	1,1	1,4	1,4	0,9	2,5	2,6	2,9	2,2
Eichsfeld	4,7	7,8	6,2	5,6	5,6	6,7	4,0	4,0	3,2	4,7
Nordhausen	3,8	3,6	3,1	2,8	2,8	3,3	4,1	4,1	4,1	4,2
Wartburgkreis	5,7	10,0	6,7	6,8	6,8	6,7	5,0	5,4	3,6	5,2
Unstrut-Hainich-Kreis	4,9	5,7	4,9	4,7	4,7	5,0	4,9	4,9	4,7	5,1
Kyffhäuserkreis	3,6	5,7	3,2	3,0	3,0	3,5	3,6	3,8	2,8	3,6
Schmalkalden-Meiningen	6,8	8,0	8,4	9,3	9,3	7,5	6,2	6,4	5,5	6,2
Gotha	6,2	3,7	6,0	6,6	6,6	5,4	6,4	6,8	6,1	5,9
Sömmerda	2,9	5,3	2,9	2,5	2,5	3,4	2,8	2,8	2,0	3,1
Hildburghausen	2,9	3,5	3,7	3,6	3,6	3,7	2,6	2,9	1,8	2,7
Ilm-Kreis	5,0	4,1	5,7	6,7	6,7	4,8	4,8	5,4	3,9	4,4
Weimarer Land	3,4	4,9	3,9	3,8	3,8	4,0	3,1	3,2	2,7	3,0
Sonneberg	3,0	2,0	3,9	5,2	5,3	2,7	2,7	2,7	2,4	2,7
Saalfeld-Rudolstadt	5,7	5,0	5,9	5,9	5,9	5,9	5,6	5,8	4,9	5,6
Saale-Holzland-Kreis	3,7	5,2	3,9	4,1	4,1	3,8	3,6	4,0	2,9	3,1
Saale-Orla-Kreis	4,7	9,1	5,5	5,6	5,6	5,3	4,2	4,3	3,6	4,3
Greiz	5,5	8,3	6,0	5,6	5,6	6,5	5,2	5,4	4,3	5,2
Altenburger Land	4,0	3,9	3,7	3,7	3,7	3,6	4,2	4,1	3,7	4,5
<b>Thüringen</b>	<b>100</b>	<b>100</b>	<b>100</b>	<b>100</b>	<b>100</b>	<b>100</b>	<b>100</b>	<b>100</b>	<b>100</b>	<b>100</b>
kreisfreie Städte	23,3	4,3	16,3	14,3	14,4	18,3	27,0	23,9	37,6	26,4
Landkreise	76,7	95,7	83,7	85,7	85,6	81,7	73,0	76,1	62,4	73,6

Noch: 27. Selbstständige und mithelfende Familienangehörige 1997 nach Wirtschaftsbereichen und Kreisen

Kreisfreie Stadt Landkreis Land	Insgesamt	Davon								
		Land- und Forstwirtschaft; Fischerei	Produzierendes Gewerbe	davon			Dienstleistungsbereiche	davon		
				Produzierendes Gewerbe ohne Baugewerbe	darunter Verarbeitendes Gewerbe	Baugewerbe		Handel, Gastgewerbe und Verkehr	Finanzierung, Vermietung und Unternehmensdienstleister	Öffentliche und private Dienstleister

Anteil der Wirtschaftsbereiche in %

Stadt Erfurt	100	0,8	18,3	7,9	7,9	10,4	80,9	38,3	21,3	21,2
Stadt Gera	100	1,2	19,3	6,9	6,9	12,4	79,5	38,9	20,0	20,6
Stadt Jena	100	0,5	16,6	8,1	8,1	8,6	82,9	40,9	19,7	22,3
Stadt Suhl	100	0,2	17,4	8,8	8,8	8,7	82,4	39,0	20,3	23,1
Stadt Weimar	100	0,4	22,5	8,2	8,2	14,3	77,1	38,0	18,3	20,7
Stadt Eisenach	100	0,8	14,2	8,4	8,3	5,8	85,1	47,9	17,2	19,9
Eichsfeld	100	6,7	34,0	15,3	15,2	18,7	59,3	32,3	8,3	18,7
Nordhausen	100	3,8	20,9	9,5	9,3	11,4	75,3	41,6	13,4	20,4
Wartburgkreis	100	7,1	30,9	15,4	15,3	15,4	62,1	36,9	7,8	17,3
Unstrut-Hainich-Kreis	100	4,7	25,7	12,3	12,2	13,4	69,6	38,5	11,8	19,3
Kyffhäuserkreis	100	6,5	23,6	10,7	10,7	12,9	69,9	41,1	9,8	19,1
Schmalkalden-Meiningen	100	4,7	31,8	17,4	17,3	14,4	63,5	36,4	10,0	17,1
Gotha	100	2,4	25,1	13,7	13,6	11,4	72,5	42,4	12,1	17,9
Sömmerda	100	7,3	26,2	11,0	10,8	15,2	66,4	37,5	8,7	20,2
Hildburghausen	100	4,8	32,5	15,8	15,7	16,7	62,7	37,8	7,7	17,2
Ilm-Kreis	100	3,2	29,6	17,2	17,0	12,5	67,1	41,1	9,7	16,3
Weimarer Land	100	5,8	30,2	14,5	14,4	15,6	64,0	37,3	10,0	16,6
Sonneberg	100	2,8	34,5	22,7	22,6	11,8	62,7	35,7	10,0	17,0
Saalfeld-Rudolstadt	100	3,6	27,1	13,4	13,4	13,7	69,3	39,8	10,8	18,7
Saale-Holzland-Kreis	100	5,6	27,6	14,2	14,1	13,4	66,8	41,2	9,8	15,8
Saale-Orla-Kreis	100	7,8	30,2	15,3	15,2	14,9	62,0	35,4	9,4	17,2
Greiz	100	6,0	28,4	13,0	12,9	15,4	65,6	38,0	9,7	17,8
Altenburger Land	100	3,9	23,7	11,9	11,9	11,7	72,4	39,9	11,4	21,1
<b>Thüringen</b>	<b>100</b>	<b>4,0</b>	<b>26,0</b>	<b>12,9</b>	<b>12,8</b>	<b>13,2</b>	<b>69,9</b>	<b>38,7</b>	<b>12,4</b>	<b>18,8</b>
kreisfreie Städte	100	0,7	18,3	7,9	7,9	10,4	81,0	39,7	20,0	21,3
Landkreise	100	5,0	28,4	14,4	14,3	14,0	66,6	38,4	10,1	18,1

**28. Selbstständige und mithelfende Familienangehörige 1998 nach Wirtschaftsbereichen und Kreisen**

Kreisfreie Stadt Landkreis Land	Insgesamt	Davon								
		Land- und Forst- wirtschaft; Fischerei	Produzie- rendes Gewerbe	davon			Dienst- leistungs- bereiche	davon		
				Produzie- rendes Gewerbe ohne Bau- gewerbe	darunter Verar- beitendes Gewerbe	Bau- gewerbe		Handel, Gast- gewerbe und Verkehr	Finanzie- rung, Vermie- tung und Unter- nehmens- dienst- leister	Öffent- liche und private Dienst- leister

**Tausend Personen**

Stadt Erfurt	7,4	0,1	1,4	0,6	0,6	0,8	6,0	2,7	1,6	1,7
Stadt Gera	4,1	0,1	0,8	0,3	0,3	0,5	3,3	1,5	0,8	0,9
Stadt Jena	3,1	0,0	0,5	0,3	0,3	0,2	2,6	1,2	0,6	0,8
Stadt Suhl	2,0	0,0	0,4	0,2	0,2	0,2	1,6	0,8	0,4	0,5
Stadt Weimar	2,3	0,0	0,5	0,2	0,2	0,3	1,8	0,8	0,4	0,5
Stadt Eisenach	2,0	0,0	0,3	0,2	0,2	0,2	1,6	0,9	0,4	0,4
Eichsfeld	4,5	0,3	1,6	0,7	0,7	1,0	2,6	1,3	0,4	0,9
Nordhausen	3,5	0,1	0,8	0,3	0,3	0,4	2,6	1,4	0,5	0,8
Wartburgkreis	5,2	0,3	1,6	0,8	0,8	0,8	3,3	1,9	0,4	1,0
Unstrut-Hainich-Kreis	4,7	0,2	1,2	0,6	0,6	0,7	3,2	1,7	0,5	1,0
Kyffhäuserkreis	3,4	0,2	0,8	0,3	0,3	0,5	2,4	1,3	0,4	0,7
Schmalkalden-Meiningen	6,3	0,3	2,1	1,1	1,1	1,0	4,0	2,2	0,6	1,2
Gotha	5,6	0,1	1,5	0,8	0,8	0,7	4,0	2,3	0,7	1,1
Sömmerda	2,7	0,2	0,7	0,3	0,3	0,4	1,8	0,9	0,3	0,6
Hildburghausen	2,8	0,1	0,9	0,4	0,4	0,5	1,8	1,0	0,2	0,5
Ilm-Kreis	4,6	0,1	1,4	0,8	0,8	0,6	3,1	1,8	0,5	0,8
Weimarer Land	3,1	0,2	0,9	0,4	0,4	0,5	2,0	1,1	0,3	0,6
Sonneberg	2,7	0,1	0,9	0,6	0,6	0,4	1,7	0,9	0,3	0,5
Saalfeld-Rudolstadt	5,2	0,2	1,4	0,7	0,7	0,7	3,6	2,0	0,6	1,0
Saale-Holzland-Kreis	3,4	0,2	1,0	0,5	0,5	0,5	2,2	1,3	0,3	0,6
Saale-Orla-Kreis	4,2	0,3	1,2	0,6	0,6	0,6	2,6	1,4	0,4	0,8
Greiz	5,0	0,3	1,5	0,6	0,6	0,8	3,2	1,8	0,5	1,0
Altenburger Land	3,6	0,1	0,9	0,4	0,4	0,5	2,5	1,3	0,4	0,8
<b>Thüringen</b>	<b>91,4</b>	<b>3,6</b>	<b>24,4</b>	<b>11,6</b>	<b>11,5</b>	<b>12,8</b>	<b>63,4</b>	<b>33,5</b>	<b>11,4</b>	<b>18,5</b>
kreisfreie Städte	21,0	0,2	3,9	1,7	1,7	2,3	16,9	7,8	4,2	4,9
Landkreise	70,5	3,4	20,5	9,9	9,9	10,5	46,6	25,7	7,2	13,7

Noch: 28. Selbstständige und mithelfende Familienangehörige 1998 nach Wirtschaftsbereichen und Kreisen

Kreisfreie Stadt Landkreis Land	Insgesamt	Davon								
		Land- und Forst- wirtschaft; Fischerei	Produzie- rendes Gewerbe	davon			Dienst- leistungs- bereiche	davon		
				Produzie- rendes Gewerbe ohne Bau- gewerbe	darunter Verar- beitendes Gewerbe	Bau- gewerbe		Handel, Gast- gewerbe und Verkehr	Finanzie- rung, Vermie- tung und Unter- nehmens- dienst- leister	Öffent- liche und private Dienst- leister

Veränderung gegenüber dem Vorjahr in %

Stadt Erfurt	1,3	6,7	1,3	-1,9	-1,6	3,7	1,3	-5,5	3,1	11,5
Stadt Gera	2,7	0,0	8,5	6,8	6,8	9,4	1,3	-3,8	1,1	11,2
Stadt Jena	0,6	-6,7	-2,7	5,2	5,2	-10,2	1,4	-3,0	0,5	10,2
Stadt Suhl	3,1	-33,3	15,1	2,9	2,9	27,5	0,7	-1,6	-4,3	8,8
Stadt Weimar	1,4	-10,0	3,3	2,2	2,2	4,0	0,9	-5,2	1,0	11,9
Stadt Eisenach	6,6	-7,1	21,2	5,2	5,2	44,3	4,3	-3,2	11,4	16,1
Eichsfeld	6,7	-6,5	14,0	3,1	3,0	22,9	4,0	-1,3	8,7	10,9
Nordhausen	3,0	0,0	9,8	4,4	4,1	14,2	1,3	-2,8	1,1	9,7
Wartburgkreis	4,7	-2,3	2,8	3,1	3,1	2,5	6,5	2,3	11,5	13,3
Unstrut-Hainich-Kreis	7,2	7,8	8,8	3,9	3,9	13,3	6,5	2,3	6,2	15,3
Kyffhäuserkreis	9,8	1,5	11,2	2,7	2,4	18,4	10,1	0,2	26,9	22,8
Schmalkalden-Meiningen	5,3	7,3	7,9	3,6	3,7	13,0	3,8	-1,5	6,5	13,6
Gotha	2,9	6,1	5,5	2,8	2,7	8,7	1,9	-0,9	0,2	9,5
Sömmerda	6,4	-1,1	9,7	2,8	2,9	14,7	5,9	-1,1	17,9	13,7
Hildburghausen	7,2	6,5	4,4	2,2	2,5	6,5	8,8	4,6	18,5	13,5
Ilm-Kreis	4,2	-1,4	8,1	2,8	2,8	15,6	2,8	-2,1	9,3	11,0
Weimarer Land	3,3	0,6	4,4	3,0	3,3	5,6	3,0	-1,4	-6,4	18,7
Sonneberg	3,3	0,0	5,0	0,2	0,2	14,2	2,6	-1,6	4,2	10,4
Saalfeld-Rudolstadt	4,0	-2,2	4,8	1,2	0,9	8,3	4,0	2,2	2,2	8,8
Saale-Holzland-Kreis	3,6	8,1	11,1	7,3	7,4	15,1	0,1	-5,9	5,6	12,6
Saale-Orla-Kreis	0,1	-5,9	-3,2	-1,1	-1,1	-5,3	2,5	-2,4	8,2	9,4
Greiz	2,5	-1,0	7,0	0,2	0,3	12,8	0,9	-3,3	0,2	10,4
Altenburger Land	1,5	1,5	7,3	0,7	0,2	14,0	-0,4	-5,0	-3,2	9,7
<b>Thüringen</b>	<b>3,8</b>	<b>0,5</b>	<b>6,5</b>	<b>2,4</b>	<b>2,4</b>	<b>10,5</b>	<b>3,0</b>	<b>-1,8</b>	<b>4,4</b>	<b>12,0</b>
kreisfreie Städte	2,1	0,0	5,2	2,3	2,5	7,3	1,5	-4,1	2,0	11,4
Landkreise	4,3	0,5	6,8	2,5	2,4	11,2	3,6	-1,0	5,8	12,2

Noch: 28. Selbstständige und mithelfende Familienangehörige 1998 nach Wirtschaftsbereichen und Kreisen

Kreisfreie Stadt Landkreis Land	Insgesamt	Davon								
		Land- und Forst- wirtschaft; Fischerei	Produzie- rendes Gewerbe	davon			Dienst- leistungs- bereiche	davon		
				Produzie- rendes Gewerbe ohne Bau- gewerbe	darunter Verar- beitendes Gewerbe	Bau- gewerbe		Handel, Gast- gewerbe und Verkehr	Finanzie- rung, Vermie- tung und Unter- nehmens- dienst- leister	Öffent- liche und private Dienst- leister

Anteil an Thüringen in %

Stadt Erfurt	8,1	1,8	5,6	4,9	4,9	6,1	9,4	7,9	14,1	9,3
Stadt Gera	4,5	1,4	3,5	2,6	2,6	4,3	5,1	4,5	7,2	5,0
Stadt Jena	3,4	0,4	2,0	2,3	2,3	1,9	4,1	3,7	5,4	4,1
Stadt Suhl	2,2	0,1	1,6	1,5	1,5	1,7	2,6	2,3	3,4	2,7
Stadt Weimar	2,5	0,3	2,2	1,6	1,6	2,6	2,8	2,4	3,7	2,8
Stadt Eisenach	2,1	0,4	1,3	1,4	1,4	1,2	2,6	2,5	3,1	2,3
Eichsfeld	4,9	7,3	6,6	5,7	5,7	7,5	4,1	4,0	3,3	4,7
Nordhausen	3,8	3,6	3,2	2,9	2,9	3,4	4,1	4,1	4,0	4,1
Wartburgkreis	5,7	9,7	6,5	6,9	6,9	6,2	5,2	5,6	3,8	5,3
Unstrut-Hainich-Kreis	5,1	6,2	5,0	4,8	4,8	5,2	5,1	5,1	4,8	5,2
Kyffhäuserkreis	3,8	5,7	3,4	3,0	3,0	3,7	3,8	3,8	3,4	4,0
Schmalkalden-Meiningen	6,9	8,6	8,5	9,4	9,4	7,6	6,3	6,4	5,6	6,3
Gotha	6,2	3,9	5,9	6,7	6,6	5,3	6,4	6,9	5,8	5,8
Sömmerda	3,0	5,2	3,0	2,5	2,5	3,5	2,8	2,8	2,3	3,2
Hildburghausen	3,0	3,7	3,6	3,6	3,6	3,6	2,8	3,1	2,1	2,7
Ilm-Kreis	5,1	4,0	5,8	6,7	6,7	5,0	4,8	5,3	4,1	4,3
Weimarer Land	3,4	4,9	3,8	3,8	3,8	3,8	3,1	3,3	2,4	3,2
Sonneberg	3,0	2,0	3,9	5,1	5,1	2,8	2,7	2,7	2,4	2,6
Saalfeld-Rudolstadt	5,7	4,9	5,8	5,9	5,9	5,8	5,7	6,1	4,8	5,5
Saale-Holzland-Kreis	3,7	5,6	4,1	4,3	4,3	3,9	3,5	3,8	3,0	3,1
Saale-Orla-Kreis	4,5	8,5	5,0	5,4	5,4	4,6	4,2	4,3	3,7	4,2
Greiz	5,5	8,1	6,1	5,4	5,4	6,6	5,1	5,3	4,2	5,2
Altenburger Land	3,9	3,9	3,7	3,7	3,6	3,7	4,0	4,0	3,4	4,4
<b>Thüringen</b>	<b>100</b>	<b>100</b>	<b>100</b>	<b>100</b>	<b>100</b>	<b>100</b>	<b>100</b>	<b>100</b>	<b>100</b>	<b>100</b>
kreisfreie Städte	22,9	4,3	16,1	14,3	14,4	17,8	26,6	23,3	36,8	26,2
Landkreise	77,1	95,7	83,9	85,7	85,6	82,2	73,4	76,7	63,2	73,8

Noch: 28. Selbstständige und mithelfende Familienangehörige 1998 nach Wirtschaftsbereichen und Kreisen

Kreisfreie Stadt Landkreis Land	Insgesamt	Davon								
		Land- und Forstwirtschaft; Fischerei	Produzierendes Gewerbe	davon			Dienstleistungsbereiche	davon		
				Produzierendes Gewerbe ohne Baugewerbe	darunter Verarbeitendes Gewerbe	Baugewerbe		Handel, Gastgewerbe und Verkehr	Finanzierung, Vermietung und Unternehmensdienstleister	Öffentliche und private Dienstleister

Anteil der Wirtschaftsbereiche in %

Stadt Erfurt	100	0,9	18,3	7,7	7,7	10,6	80,8	35,8	21,7	23,4
Stadt Gera	100	1,2	20,4	7,2	7,2	13,2	78,4	36,5	19,7	22,3
Stadt Jena	100	0,4	16,1	8,4	8,4	7,6	83,5	39,4	19,7	24,4
Stadt Suhl	100	0,1	19,5	8,8	8,8	10,7	80,4	37,3	18,8	24,3
Stadt Weimar	100	0,4	22,9	8,3	8,3	14,7	76,7	35,6	18,2	22,9
Stadt Eisenach	100	0,7	16,1	8,3	8,2	7,8	83,2	43,5	18,0	21,7
Eichsfeld	100	5,8	36,4	14,8	14,7	21,6	57,8	29,9	8,4	19,5
Nordhausen	100	3,7	22,2	9,6	9,4	12,7	74,1	39,2	13,1	21,8
Wartburgkreis	100	6,6	30,3	15,2	15,1	15,1	63,1	36,1	8,3	18,7
Unstrut-Hainich-Kreis	100	4,7	26,1	11,9	11,9	14,2	69,2	36,8	11,7	20,7
Kyffhäuserkreis	100	6,0	23,9	10,0	9,9	13,9	70,1	37,5	11,3	21,4
Schmalkalden-Meiningen	100	4,8	32,6	17,1	17,1	15,4	62,6	34,0	10,1	18,5
Gotha	100	2,5	25,8	13,7	13,6	12,0	71,7	40,9	11,8	19,1
Sömmerda	100	6,8	27,1	10,6	10,5	16,4	66,1	34,8	9,7	21,6
Hildburghausen	100	4,8	31,6	15,1	15,0	16,6	63,6	36,9	8,5	18,2
Ilm-Kreis	100	3,1	30,7	16,9	16,8	13,8	66,2	38,6	10,1	17,4
Weimarer Land	100	5,7	30,5	14,5	14,4	16,0	63,8	35,6	9,1	19,1
Sonneberg	100	2,7	35,1	22,0	21,9	13,1	62,3	34,0	10,1	18,1
Saalfeld-Rudolstadt	100	3,3	27,3	13,1	13,0	14,3	69,3	39,1	10,6	19,6
Saale-Holzland-Kreis	100	5,9	29,6	14,7	14,6	14,8	64,6	37,4	10,0	17,1
Saale-Orla-Kreis	100	7,3	29,2	15,1	15,0	14,1	63,4	34,5	10,2	18,7
Greiz	100	5,8	29,6	12,7	12,6	17,0	64,5	35,8	9,5	19,2
Altenburger Land	100	3,9	25,1	11,9	11,7	13,2	71,1	37,4	10,9	22,8
<b>Thüringen</b>	<b>100</b>	<b>3,9</b>	<b>26,7</b>	<b>12,7</b>	<b>12,6</b>	<b>14,0</b>	<b>69,4</b>	<b>36,6</b>	<b>12,5</b>	<b>20,3</b>
kreisfreie Städte	100	0,7	18,8	7,9	7,9	10,9	80,5	37,3	20,0	23,2
Landkreise	100	4,9	29,0	14,1	14,0	14,9	66,1	36,5	10,2	19,4

**29. Selbstständige und mithelfende Familienangehörige 1999 nach Wirtschaftsbereichen und Kreisen**

Kreisfreie Stadt Landkreis Land	Insgesamt	Davon								
		Land- und Forstwirtschaft; Fischerei	Produzierendes Gewerbe	davon			Dienstleistungsbereiche	davon		
				Produzierendes Gewerbe ohne Baugewerbe	darunter Verarbeitendes Gewerbe	Baugewerbe		Handel, Gastgewerbe und Verkehr	Finanzierung, Vermietung und Unternehmensdienstleister	Öffentliche und private Dienstleister
<b>Tausend Personen</b>										
Stadt Erfurt	7,7	0,1	1,4	0,6	0,6	0,8	6,2	2,6	1,7	1,8
Stadt Gera	4,4	0,0	0,9	0,3	0,3	0,6	3,4	1,5	0,9	1,0
Stadt Jena	3,3	0,0	0,5	0,3	0,3	0,3	2,7	1,2	0,7	0,8
Stadt Suhl	2,1	0,0	0,4	0,2	0,2	0,2	1,7	0,7	0,4	0,5
Stadt Weimar	2,4	0,0	0,5	0,2	0,2	0,3	1,9	0,8	0,5	0,6
Stadt Eisenach	1,9	0,0	0,3	0,2	0,2	0,1	1,6	0,8	0,3	0,4
Eichsfeld	4,7	0,3	1,8	0,7	0,6	1,2	2,6	1,3	0,4	0,9
Nordhausen	3,6	0,1	0,8	0,3	0,3	0,5	2,6	1,3	0,5	0,8
Wartburgkreis	5,2	0,3	1,6	0,8	0,8	0,8	3,3	1,7	0,5	1,0
Unstrut-Hainich-Kreis	4,7	0,2	1,2	0,5	0,5	0,6	3,3	1,6	0,6	1,0
Kyffhäuserkreis	3,5	0,2	0,9	0,4	0,4	0,5	2,4	1,3	0,4	0,7
Schmalkalden-Meiningen	6,5	0,3	2,2	1,1	1,1	1,1	4,0	2,0	0,7	1,2
Gotha	5,9	0,2	1,6	0,8	0,7	0,8	4,1	2,2	0,7	1,2
Sömmerda	2,9	0,2	0,8	0,3	0,3	0,5	1,9	0,9	0,3	0,6
Hildburghausen	2,8	0,1	0,9	0,4	0,4	0,5	1,8	0,9	0,3	0,6
Ilm-Kreis	4,8	0,1	1,5	0,8	0,8	0,7	3,2	1,8	0,5	0,9
Weimarer Land	3,2	0,2	1,0	0,4	0,4	0,6	2,0	1,1	0,3	0,6
Sonneberg	2,8	0,1	1,0	0,6	0,6	0,4	1,7	0,9	0,3	0,5
Saalfeld-Rudolstadt	5,4	0,2	1,4	0,7	0,7	0,8	3,7	2,0	0,7	1,1
Saale-Holzland-Kreis	3,4	0,2	1,0	0,5	0,5	0,5	2,2	1,2	0,4	0,6
Saale-Orla-Kreis	4,2	0,3	1,3	0,6	0,6	0,7	2,7	1,4	0,4	0,8
Greiz	5,1	0,3	1,6	0,6	0,6	1,0	3,2	1,7	0,5	1,0
Altenburger Land	3,7	0,1	1,0	0,4	0,4	0,6	2,6	1,3	0,4	0,9
<b>Thüringen</b>	<b>94,0</b>	<b>3,6</b>	<b>25,6</b>	<b>11,5</b>	<b>11,4</b>	<b>14,1</b>	<b>64,8</b>	<b>32,4</b>	<b>12,5</b>	<b>19,9</b>
kreisfreie Städte	21,7	0,2	4,0	1,7	1,7	2,4	17,5	7,7	4,5	5,2
Landkreise	72,4	3,5	21,6	9,8	9,8	11,8	47,3	24,7	8,0	14,7



Noch: 29. Selbstständige und mithelfende Familienangehörige 1999 nach Wirtschaftsbereichen und Kreisen

Kreisfreie Stadt Landkreis Land	Insgesamt	Davon								
		Land- und Forstwirtschaft; Fischerei	Produzierendes Gewerbe	davon			Dienstleistungsbereiche	davon		
				Produzierendes Gewerbe ohne Baugewerbe	darunter Verarbeitendes Gewerbe	Baugewerbe		Handel, Gastgewerbe und Verkehr	Finanzierung, Vermietung und Unternehmensdienstleister	Öffentliche und private Dienstleister

Veränderung gegenüber dem Vorjahr in %

Stadt Erfurt	3,7	9,4	5,2	2,1	1,2	7,5	3,2	- 0,3	8,0	4,2
Stadt Gera	5,4	-12,0	9,0	- 1,0	- 1,3	14,4	4,7	- 0,5	9,7	8,8
Stadt Jena	4,8	42,9	6,6	3,8	3,8	9,7	4,2	- 1,8	9,3	9,9
Stadt Suhl	0,9	250,0	-10,6	1,7	1,7	-20,6	3,4	- 5,7	16,4	7,1
Stadt Weimar	4,4	66,7	- 0,9	- 2,1	- 2,1	- 0,3	5,7	1,5	7,9	10,6
Stadt Eisenach	- 3,4	53,8	-14,9	- 3,1	- 3,1	-27,5	- 1,6	- 3,5	- 2,6	3,1
Eichsfeld	6,3	4,6	12,0	- 1,2	- 1,2	21,0	2,9	- 4,0	13,3	8,9
Nordhausen	2,2	2,3	4,8	0,6	0,9	7,9	1,5	- 2,3	1,3	8,4
Wartburgkreis	- 0,5	0,9	1,1	0,9	0,9	1,4	- 1,4	- 8,2	11,2	6,3
Unstrut-Hainich-Kreis	0,4	1,8	- 2,2	- 1,3	- 1,4	- 3,0	1,3	- 4,9	10,1	7,2
Kyffhäuserkreis	1,7	2,4	6,9	3,5	3,2	9,4	- 0,1	1,6	3,9	- 5,2
Schmalkalden-Meiningen	2,3	11,7	5,2	- 0,1	- 0,1	11,0	0,1	- 5,2	11,0	4,0
Gotha	4,0	14,3	7,0	- 1,9	- 2,0	17,1	2,6	- 4,9	8,3	15,1
Sömmerda	5,4	- 8,1	12,8	- 1,4	- 1,8	22,0	3,7	- 1,3	11,4	8,3
Hildburghausen	1,5	7,6	3,2	- 1,7	- 1,4	7,6	0,2	- 7,6	10,1	11,5
Ilm-Kreis	4,1	- 4,9	3,4	- 2,6	- 2,6	10,6	4,9	- 1,0	16,6	11,2
Weimarer Land	5,2	- 5,7	8,9	- 0,7	- 1,1	17,6	4,3	0,0	16,5	6,7
Sonneberg	2,3	- 5,6	8,2	- 1,3	- 1,3	24,3	- 0,7	- 6,5	2,2	8,6
Saalfeld-Rudolstadt	3,2	11,5	0,4	- 0,9	- 0,7	1,5	3,9	- 4,1	23,6	9,2
Saale-Holzland-Kreis	0,6	- 2,5	- 0,5	- 3,6	- 3,6	2,6	1,4	- 3,6	16,5	3,4
Saale-Orla-Kreis	1,6	- 4,6	5,2	- 0,5	- 0,5	11,3	0,7	- 3,3	5,7	5,4
Greiz	2,3	- 3,4	9,4	- 1,9	- 1,9	17,8	- 0,4	- 7,0	9,7	7,0
Altenburger Land	4,6	0,0	12,2	- 2,4	- 2,9	25,4	2,1	- 2,3	8,5	6,4
<b>Thüringen</b>	<b>2,9</b>	<b>2,0</b>	<b>5,0</b>	<b>- 0,8</b>	<b>- 0,9</b>	<b>10,2</b>	<b>2,1</b>	<b>- 3,4</b>	<b>9,9</b>	<b>7,2</b>
kreisfreie Städte	3,3	15,8	2,2	0,8	0,4	3,2	3,5	- 1,3	8,4	6,9
Landkreise	2,7	1,4	5,5	- 1,0	- 1,1	11,7	1,6	- 4,0	10,7	7,3

Noch: 29. Selbstständige und mithelfende Familienangehörige 1999 nach Wirtschaftsbereichen und Kreisen

Kreisfreie Stadt Landkreis Land	Insgesamt	Davon								
		Land- und Forstwirtschaft; Fischerei	Produzierendes Gewerbe	davon			Dienstleistungsbereiche	davon		
				Produzierendes Gewerbe ohne Baugewerbe	darunter Verarbeitendes Gewerbe	Baugewerbe		Handel, Gastgewerbe und Verkehr	Finanzierung, Vermietung und Unternehmensdienstleister	Öffentliche und private Dienstleister

Anteil an Thüringen in %

Stadt Erfurt	8,2	1,9	5,6	5,0	5,0	6,0	9,5	8,2	13,9	9,1
Stadt Gera	4,6	1,2	3,6	2,6	2,6	4,4	5,3	4,6	7,1	5,1
Stadt Jena	3,5	0,5	2,1	2,4	2,4	1,8	4,2	3,7	5,3	4,2
Stadt Suhl	2,2	0,2	1,4	1,6	1,6	1,2	2,6	2,2	3,6	2,7
Stadt Weimar	2,6	0,4	2,0	1,6	1,6	2,4	2,9	2,6	3,6	2,9
Stadt Eisenach	2,0	0,5	1,0	1,4	1,4	0,8	2,5	2,5	2,7	2,2
Eichsfeld	5,0	7,5	7,1	5,6	5,7	8,2	4,1	3,9	3,4	4,8
Nordhausen	3,8	3,6	3,2	2,9	2,9	3,4	4,0	4,1	3,7	4,1
Wartburgkreis	5,6	9,6	6,3	7,0	7,0	5,7	5,0	5,4	3,9	5,3
Unstrut-Hainich-Kreis	5,0	6,1	4,6	4,8	4,8	4,6	5,0	5,0	4,8	5,2
Kyffhäuserkreis	3,7	5,8	3,4	3,1	3,1	3,7	3,7	4,0	3,2	3,5
Schmalkalden-Meiningen	6,9	9,4	8,5	9,4	9,5	7,7	6,1	6,3	5,7	6,1
Gotha	6,2	4,4	6,1	6,6	6,6	5,6	6,4	6,8	5,7	6,2
Sömmerda	3,0	4,7	3,2	2,5	2,5	3,9	2,9	2,9	2,3	3,2
Hildburghausen	3,0	3,9	3,5	3,6	3,6	3,5	2,7	2,9	2,1	2,8
Ilm-Kreis	5,1	3,7	5,7	6,6	6,6	5,0	5,0	5,5	4,4	4,5
Weimarer Land	3,4	4,5	4,0	3,8	3,8	4,1	3,2	3,4	2,6	3,1
Sonneberg	2,9	1,9	4,0	5,1	5,1	3,1	2,6	2,7	2,2	2,7
Saalfeld-Rudolstadt	5,7	5,3	5,6	5,8	5,9	5,3	5,8	6,0	5,4	5,6
Saale-Holzland-Kreis	3,6	5,4	3,9	4,2	4,2	3,7	3,4	3,8	3,2	3,0
Saale-Orla-Kreis	4,5	8,0	5,0	5,4	5,4	4,6	4,1	4,3	3,6	4,1
Greiz	5,4	7,7	6,3	5,4	5,4	7,1	5,0	5,1	4,2	5,2
Altenburger Land	4,0	3,8	3,9	3,6	3,6	4,2	4,0	4,0	3,4	4,4
<b>Thüringen</b>	<b>100</b>	<b>100</b>	<b>100</b>	<b>100</b>	<b>100</b>	<b>100</b>	<b>100</b>	<b>100</b>	<b>100</b>	<b>100</b>
kreisfreie Städte	22,9	4,3	16,1	14,3	14,4	17,8	26,6	23,3	36,3	26,1
Landkreise	77,1	95,7	83,9	85,7	85,6	82,2	73,4	76,7	63,7	73,9

Noch: 29. Selbstständige und mithelfende Familienangehörige 1999 nach Wirtschaftsbereichen und Kreisen

Kreisfreie Stadt Landkreis Land	Insgesamt	Davon								
		Land- und Forstwirtschaft; Fischerei	Produzierendes Gewerbe	davon			Dienstleistungsbereiche	davon		
				Produzierendes Gewerbe ohne Baugewerbe	darunter Verarbeitendes Gewerbe	Baugewerbe		Handel, Gastgewerbe und Verkehr	Finanzierung, Vermietung und Unternehmensdienstleister	Öffentliche und private Dienstleister

Anteil der Wirtschaftsbereiche in %

Stadt Erfurt	100	0,9	18,6	7,6	7,5	11,0	80,5	34,4	22,6	23,5
Stadt Gera	100	1,0	21,1	6,7	6,7	14,3	77,9	34,4	20,5	23,0
Stadt Jena	100	0,6	16,3	8,3	8,3	8,0	83,0	37,0	20,5	25,6
Stadt Suhl	100	0,3	17,3	8,8	8,8	8,4	82,4	34,8	21,7	25,8
Stadt Weimar	100	0,6	21,8	7,8	7,8	14,0	77,6	34,5	18,8	24,3
Stadt Eisenach	100	1,1	14,2	8,3	8,2	5,9	84,8	43,5	18,1	23,2
Eichsfeld	100	5,7	38,3	13,7	13,7	24,6	56,0	27,0	9,0	20,0
Nordhausen	100	3,7	22,8	9,4	9,3	13,4	73,5	37,5	13,0	23,1
Wartburgkreis	100	6,7	30,8	15,4	15,3	15,4	62,5	33,2	9,3	20,0
Unstrut-Hainich-Kreis	100	4,8	25,4	11,7	11,6	13,7	69,8	34,8	12,8	22,1
Kyffhäuserkreis	100	6,0	25,1	10,2	10,1	14,9	68,8	37,4	11,5	19,9
Schmalkalden-Meiningen	100	5,3	33,5	16,7	16,7	16,7	61,3	31,5	10,9	18,8
Gotha	100	2,7	26,5	12,9	12,8	13,5	70,8	37,4	12,3	21,1
Sömmerda	100	5,9	29,0	10,0	9,8	19,0	65,1	32,6	10,2	22,2
Hildburghausen	100	5,0	32,1	14,6	14,5	17,5	62,8	33,5	9,3	20,0
Ilm-Kreis	100	2,8	30,5	15,8	15,7	14,7	66,7	36,7	11,4	18,6
Weimarer Land	100	5,1	31,6	13,7	13,5	17,9	63,3	33,9	10,1	19,4
Sonneberg	100	2,5	37,1	21,2	21,1	15,9	60,4	31,1	10,1	19,2
Saalfeld-Rudolstadt	100	3,6	26,6	12,6	12,5	14,0	69,8	36,4	12,7	20,7
Saale-Holzland-Kreis	100	5,7	29,2	14,1	14,0	15,1	65,1	35,9	11,6	17,6
Saale-Orla-Kreis	100	6,9	30,2	14,8	14,7	15,4	62,9	32,8	10,6	19,4
Greiz	100	5,5	31,7	12,1	12,1	19,5	62,8	32,6	10,2	20,1
Altenburger Land	100	3,7	26,9	11,1	10,9	15,8	69,4	35,0	11,3	23,2
<b>Thüringen</b>	<b>100</b>	<b>3,9</b>	<b>27,2</b>	<b>12,2</b>	<b>12,2</b>	<b>15,0</b>	<b>68,9</b>	<b>34,4</b>	<b>13,3</b>	<b>21,1</b>
kreisfreie Städte	100	0,8	18,6	7,7	7,7	10,9	80,6	35,6	21,0	24,0
Landkreise	100	4,8	29,8	13,6	13,5	16,2	65,4	34,1	11,0	20,3

**30. Selbstständige und mithelfende Familienangehörige 2000 nach Wirtschaftsbereichen und Kreisen**

Kreisfreie Stadt Landkreis Land	Insgesamt	Davon								
		Land- und Forstwirtschaft; Fischerei	Produzierendes Gewerbe	davon			Dienstleistungsbereiche	davon		
				Produzierendes Gewerbe ohne Baugewerbe	darunter Verarbeitendes Gewerbe	Baugewerbe		Handel, Gastgewerbe und Verkehr	Finanzierung, Vermietung und Unternehmensdienstleister	Öffentliche und private Dienstleister

**Tausend Personen**

Stadt Erfurt	8,3	0,1	1,7	0,6	0,6	1,0	6,6	2,7	2,0	1,8
Stadt Gera	4,6	0,0	1,0	0,3	0,3	0,7	3,5	1,5	1,0	1,0
Stadt Jena	3,6	0,0	0,6	0,3	0,3	0,3	2,9	1,2	0,9	0,8
Stadt Suhl	2,1	0,0	0,4	0,2	0,2	0,2	1,7	0,7	0,5	0,5
Stadt Weimar	2,5	0,0	0,5	0,2	0,2	0,3	2,0	0,8	0,6	0,6
Stadt Eisenach	2,0	0,0	0,3	0,2	0,2	0,1	1,6	0,8	0,4	0,4
Eichsfeld	5,0	0,3	2,0	0,7	0,7	1,3	2,7	1,3	0,5	1,0
Nordhausen	3,7	0,1	0,9	0,4	0,4	0,5	2,7	1,3	0,5	0,8
Wartburgkreis	5,6	0,3	1,9	0,9	0,9	1,0	3,4	1,8	0,5	1,0
Unstrut-Hainich-Kreis	4,8	0,2	1,4	0,6	0,6	0,8	3,2	1,5	0,6	1,0
Kyffhäuserkreis	3,7	0,2	1,1	0,4	0,4	0,7	2,4	1,2	0,4	0,7
Schmalkalden-Meiningen	6,7	0,3	2,4	1,2	1,2	1,1	4,0	2,0	0,8	1,2
Gotha	6,0	0,2	1,8	0,9	0,9	0,9	4,1	2,2	0,8	1,2
Sömmerda	2,9	0,2	0,9	0,3	0,3	0,6	1,8	0,9	0,3	0,6
Hildburghausen	2,9	0,1	1,0	0,5	0,5	0,5	1,8	0,9	0,3	0,6
Ilm-Kreis	4,9	0,1	1,6	0,9	0,9	0,7	3,2	1,7	0,6	0,9
Weimarer Land	3,4	0,2	1,1	0,5	0,5	0,6	2,1	1,1	0,4	0,7
Sonneberg	2,9	0,1	1,2	0,7	0,7	0,5	1,7	0,9	0,3	0,5
Saalfeld-Rudolstadt	5,4	0,2	1,6	0,7	0,7	0,8	3,6	1,9	0,7	1,0
Saale-Holzland-Kreis	3,5	0,2	1,1	0,5	0,5	0,5	2,3	1,2	0,4	0,6
Saale-Orla-Kreis	4,3	0,3	1,4	0,7	0,7	0,7	2,7	1,4	0,5	0,8
Greiz	5,4	0,3	1,9	0,7	0,7	1,2	3,3	1,6	0,6	1,0
Altenburger Land	3,9	0,1	1,2	0,5	0,5	0,7	2,6	1,3	0,5	0,8
<b>Thüringen</b>	<b>98,1</b>	<b>3,6</b>	<b>28,8</b>	<b>12,9</b>	<b>12,8</b>	<b>15,9</b>	<b>65,7</b>	<b>32,0</b>	<b>14,1</b>	<b>19,6</b>
kreisfreie Städte	23,0	0,2	4,5	1,9	1,8	2,6	18,3	7,9	5,3	5,2
Landkreise	75,1	3,4	24,3	11,0	11,0	13,3	47,4	24,2	8,8	14,4

Noch: 30. Selbstständige und mithelfende Familienangehörige 2000 nach Wirtschaftsbereichen und Kreisen

Kreisfreie Stadt Landkreis Land	Insgesamt	Davon								
		Land- und Forstwirtschaft; Fischerei	Produzierendes Gewerbe	davon			Dienstleistungsbereiche	davon		
				Produzierendes Gewerbe ohne Baugewerbe	darunter Verarbeitendes Gewerbe	Baugewerbe		Handel, Gastgewerbe und Verkehr	Finanzierung, Vermietung und Unternehmensdienstleister	Öffentliche und private Dienstleister

Veränderung gegenüber dem Vorjahr in %

Stadt Erfurt	7,8	2,9	16,2	10,0	10,6	20,4	6,0	3,1	15,3	1,2
Stadt Gera	4,3	6,8	9,8	9,9	9,9	9,7	2,8	0,8	9,7	- 0,4
Stadt Jena	9,0	-15,0	12,6	13,6	13,6	11,5	8,4	1,7	31,1	- 0,1
Stadt Suhl	1,2	-14,3	4,5	7,2	7,2	1,7	0,5	- 0,4	11,9	- 7,7
Stadt Weimar	5,8	0,0	2,7	17,7	17,7	- 5,7	6,7	1,4	22,3	1,9
Stadt Eisenach	4,2	-20,0	17,2	8,3	8,3	29,7	2,4	1,3	9,0	- 0,9
Eichsfeld	5,9	2,9	9,8	8,8	8,8	10,3	3,5	1,6	12,0	2,1
Nordhausen	4,7	5,3	15,5	15,8	16,0	15,3	1,3	- 1,5	13,8	- 1,1
Wartburgkreis	7,3	- 2,9	19,1	12,6	12,7	25,7	2,6	1,4	11,7	0,4
Unstrut-Hainich-Kreis	3,4	0,9	20,7	11,5	11,7	28,5	- 2,8	- 5,1	0,8	- 1,3
Kyffhäuserkreis	6,2	2,4	24,4	12,1	11,9	32,8	- 0,1	- 5,2	9,7	3,7
Schmalkalden-Meiningen	2,7	-13,1	9,0	12,5	12,5	5,4	0,6	- 1,6	15,4	- 4,3
Gotha	2,9	- 1,9	13,2	13,7	14,0	12,6	- 0,8	- 1,1	6,3	- 4,3
Sömmerda	2,2	5,3	10,9	17,5	17,5	7,4	- 1,9	- 5,0	7,8	- 1,9
Hildburghausen	2,4	-13,4	5,5	14,4	14,2	- 1,8	2,0	- 0,7	15,3	0,5
Ilm-Kreis	2,4	- 7,4	9,3	13,6	13,6	4,5	- 0,3	- 1,7	9,3	- 3,4
Weimarer Land	4,7	6,1	9,3	10,0	10,6	8,9	2,3	- 1,9	12,3	4,5
Sonneberg	5,1	- 5,9	13,9	12,8	12,8	15,5	0,2	0,7	6,4	- 3,9
Saalfeld-Rudolstadt	- 0,1	- 2,1	11,8	10,7	10,6	12,7	- 4,5	- 4,9	2,8	- 8,3
Saale-Holzland-Kreis	2,9	- 1,5	6,7	9,1	9,6	4,4	1,6	- 2,3	13,1	2,0
Saale-Orla-Kreis	2,2	- 2,7	6,8	12,5	12,3	1,4	0,5	- 0,5	10,7	- 3,4
Greiz	6,1	2,5	15,9	12,4	12,5	18,1	1,4	- 0,9	16,5	- 2,4
Altenburger Land	4,2	5,8	15,9	12,0	12,5	18,5	- 0,4	- 3,9	15,4	- 2,9
<b>Thüringen</b>	<b>4,3</b>	<b>- 1,5</b>	<b>12,4</b>	<b>12,1</b>	<b>12,2</b>	<b>12,7</b>	<b>1,4</b>	<b>- 1,1</b>	<b>12,4</b>	<b>- 1,4</b>
kreisfreie Städte	6,1	- 1,7	11,5	11,0	11,2	11,9	4,9	1,7	16,4	- 0,3
Landkreise	3,8	- 1,4	12,6	12,3	12,4	12,9	0,1	- 1,9	10,2	- 1,8

Noch: 30. Selbstständige und mithelfende Familienangehörige 2000 nach Wirtschaftsbereichen und Kreisen

Kreisfreie Stadt Landkreis Land	Insgesamt	Davon								
		Land- und Forstwirtschaft; Fischerei	Produzierendes Gewerbe	davon			Dienstleistungsbereiche	davon		
				Produzierendes Gewerbe ohne Baugewerbe	darunter Verarbeitendes Gewerbe	Baugewerbe		Handel, Gastgewerbe und Verkehr	Finanzierung, Vermietung und Unternehmensdienstleister	Öffentliche und private Dienstleister

Anteil an Thüringen in %

Stadt Erfurt	8,4	2,0	5,8	5,0	5,0	6,4	10,0	8,5	14,2	9,3
Stadt Gera	4,6	1,3	3,5	2,5	2,5	4,3	5,3	4,7	7,0	5,1
Stadt Jena	3,6	0,5	2,1	2,4	2,4	1,8	4,5	3,8	6,2	4,3
Stadt Suhl	2,1	0,2	1,3	1,5	1,5	1,1	2,6	2,2	3,5	2,5
Stadt Weimar	2,6	0,4	1,9	1,7	1,7	2,0	3,0	2,6	3,9	3,0
Stadt Eisenach	2,0	0,4	1,1	1,3	1,3	0,9	2,5	2,6	2,7	2,2
Eichsfeld	5,1	7,8	6,9	5,5	5,5	8,1	4,2	4,1	3,4	4,9
Nordhausen	3,8	3,8	3,3	3,0	3,0	3,5	4,0	4,1	3,7	4,2
Wartburgkreis	5,7	9,4	6,6	7,0	7,0	6,3	5,1	5,5	3,9	5,4
Unstrut-Hainich-Kreis	4,9	6,3	5,0	4,7	4,8	5,2	4,8	4,8	4,3	5,2
Kyffhäuserkreis	3,8	6,0	3,8	3,1	3,1	4,4	3,7	3,9	3,1	3,7
Schmalkalden-Meiningen	6,8	8,3	8,2	9,5	9,5	7,2	6,1	6,3	5,8	6,0
Gotha	6,1	4,4	6,1	6,7	6,7	5,6	6,3	6,8	5,4	6,0
Sömmerda	3,0	5,0	3,2	2,6	2,6	3,7	2,8	2,8	2,2	3,2
Hildburghausen	2,9	3,4	3,3	3,6	3,6	3,0	2,7	2,9	2,1	2,9
Ilm-Kreis	5,0	3,5	5,6	6,7	6,7	4,6	4,9	5,4	4,2	4,4
Weimarer Land	3,4	4,8	3,9	3,8	3,8	3,9	3,2	3,3	2,6	3,3
Sonneberg	3,0	1,8	4,1	5,1	5,1	3,2	2,5	2,7	2,1	2,6
Saalfeld-Rudolstadt	5,5	5,3	5,5	5,8	5,8	5,3	5,4	5,8	5,0	5,2
Saale-Holzland-Kreis	3,6	5,3	3,7	4,1	4,1	3,4	3,4	3,7	3,2	3,1
Saale-Orla-Kreis	4,4	7,9	4,7	5,5	5,4	4,1	4,1	4,3	3,5	4,0
Greiz	5,5	8,0	6,5	5,4	5,4	7,4	5,0	5,1	4,3	5,1
Altenburger Land	4,0	4,1	4,1	3,6	3,6	4,4	3,9	3,9	3,5	4,3
<b>Thüringen</b>	<b>100</b>	<b>100</b>	<b>100</b>	<b>100</b>	<b>100</b>	<b>100</b>	<b>100</b>	<b>100</b>	<b>100</b>	<b>100</b>
kreisfreie Städte	22,9	4,3	16,1	14,3	14,4	17,8	26,6	23,3	37,5	26,4
Landkreise	77,1	95,7	83,9	85,7	85,6	82,2	73,4	76,7	62,5	73,6

Noch: 30. Selbstständige und mithelfende Familienangehörige 2000 nach Wirtschaftsbereichen und Kreisen

Kreisfreie Stadt Landkreis Land	Insgesamt	Davon								
		Land- und Forstwirtschaft; Fischerei	Produzierendes Gewerbe	davon			Dienstleistungsbereiche	davon		
				Produzierendes Gewerbe ohne Baugewerbe	darunter Verarbeitendes Gewerbe	Baugewerbe		Handel, Gastgewerbe und Verkehr	Finanzierung, Vermietung und Unternehmensdienstleister	Öffentliche und private Dienstleister

Anteil der Wirtschaftsbereiche in %

Stadt Erfurt	100	0,9	20,0	7,7	7,7	12,3	79,1	32,9	24,1	22,0
Stadt Gera	100	1,0	22,2	7,1	7,1	15,1	76,8	33,3	21,5	22,0
Stadt Jena	100	0,5	16,9	8,7	8,7	8,2	82,6	34,5	24,7	23,4
Stadt Suhl	100	0,3	17,8	9,3	9,3	8,5	81,9	34,3	24,0	23,6
Stadt Weimar	100	0,6	21,1	8,6	8,6	12,5	78,3	33,1	21,8	23,4
Stadt Eisenach	100	0,8	15,9	8,6	8,6	7,3	83,3	42,3	19,0	22,0
Eichsfeld	100	5,6	39,7	14,1	14,0	25,6	54,7	25,9	9,5	19,2
Nordhausen	100	3,7	25,1	10,4	10,3	14,7	71,2	35,2	14,1	21,8
Wartburgkreis	100	6,1	34,1	16,2	16,0	18,0	59,8	31,4	9,7	18,7
Unstrut-Hainich-Kreis	100	4,7	29,7	12,6	12,6	17,1	65,6	32,0	12,5	21,1
Kyffhäuserkreis	100	5,8	29,4	10,8	10,6	18,7	64,8	33,4	11,9	19,4
Schmalkalden-Meiningen	100	4,5	35,5	18,3	18,3	17,2	60,0	30,2	12,3	17,5
Gotha	100	2,6	29,1	14,3	14,2	14,8	68,2	35,9	12,7	19,7
Sömmerda	100	6,1	31,4	11,4	11,2	20,0	62,5	30,3	10,8	21,4
Hildburghausen	100	4,3	33,1	16,3	16,2	16,8	62,6	32,5	10,4	19,6
Ilm-Kreis	100	2,5	32,5	17,6	17,4	15,0	64,9	35,3	12,1	17,5
Weimarer Land	100	5,2	33,0	14,4	14,3	18,6	61,9	31,7	10,8	19,3
Sonneberg	100	2,2	40,2	22,8	22,7	17,5	57,6	29,8	10,2	17,6
Saalfeld-Rudolstadt	100	3,5	29,8	13,9	13,8	15,8	66,7	34,6	13,1	19,0
Saale-Holzland-Kreis	100	5,5	30,3	14,9	14,9	15,4	64,2	34,0	12,7	17,4
Saale-Orla-Kreis	100	6,6	31,6	16,3	16,1	15,3	61,8	32,0	11,5	18,4
Greiz	100	5,3	34,6	12,9	12,8	21,8	60,1	30,4	11,2	18,5
Altenburger Land	100	3,8	29,9	11,9	11,8	18,0	66,3	32,2	12,5	21,6
<b>Thüringen</b>	<b>100</b>	<b>3,7</b>	<b>29,4</b>	<b>13,2</b>	<b>13,1</b>	<b>16,2</b>	<b>67,0</b>	<b>32,7</b>	<b>14,4</b>	<b>20,0</b>
kreisfreie Städte	100	0,8	19,5	8,1	8,0	11,5	79,7	34,2	23,0	22,5
Landkreise	100	4,6	32,4	14,7	14,6	17,7	63,1	32,2	11,7	19,2

**31. Selbstständige und mithelfende Familienangehörige 2001 nach Wirtschaftsbereichen und Kreisen**

Kreisfreie Stadt Landkreis Land	Insgesamt	Davon								
		Land- und Forst- wirtschaft; Fischerei	Produzie- rendes Gewerbe	davon			Dienst- leistungs- bereiche	davon		
				Produzie- rendes Gewerbe ohne Bau- gewerbe	darunter Verar- beitendes Gewerbe	Bau- gewerbe		Handel, Gast- gewerbe und Verkehr	Finanzie- rung, Vermie- tung und Unter- nehmens- dienst- leister	Öffent- liche und private Dienst- leister
<b>Tausend Personen</b>										
Stadt Erfurt	8,9	0,1	1,8	0,7	0,7	1,2	7,0	2,8	2,2	2,0
Stadt Gera	4,7	0,1	1,0	0,4	0,4	0,7	3,6	1,5	1,0	1,1
Stadt Jena	3,7	0,0	0,6	0,3	0,3	0,3	3,1	1,3	0,9	0,9
Stadt Suhl	2,1	0,0	0,4	0,2	0,2	0,2	1,7	0,7	0,5	0,5
Stadt Weimar	2,7	0,0	0,6	0,2	0,2	0,3	2,1	0,9	0,6	0,7
Stadt Eisenach	2,0	0,0	0,3	0,2	0,2	0,1	1,7	0,8	0,4	0,5
Eichsfeld	5,4	0,3	2,2	0,7	0,7	1,4	2,9	1,3	0,5	1,0
Nordhausen	3,8	0,1	1,0	0,4	0,4	0,6	2,7	1,3	0,5	0,8
Wartburgkreis	5,9	0,3	2,1	0,9	0,9	1,2	3,4	1,8	0,6	1,1
Unstrut-Hainich-Kreis	5,1	0,2	1,6	0,6	0,6	1,0	3,3	1,6	0,6	1,1
Kyffhäuserkreis	3,7	0,2	1,1	0,4	0,4	0,7	2,4	1,2	0,4	0,8
Schmalkalden-Meiningen	6,8	0,3	2,5	1,3	1,3	1,2	4,0	2,0	0,8	1,2
Gotha	6,4	0,2	1,9	0,9	0,9	1,1	4,3	2,2	0,8	1,3
Sömmerda	3,1	0,2	1,0	0,4	0,4	0,6	1,9	0,9	0,3	0,6
Hildburghausen	2,9	0,1	0,9	0,5	0,5	0,4	1,8	0,9	0,3	0,6
Ilm-Kreis	5,2	0,1	1,7	0,9	0,9	0,9	3,3	1,7	0,7	0,9
Weimarer Land	3,4	0,2	1,1	0,5	0,5	0,6	2,2	1,1	0,4	0,7
Sonneberg	3,1	0,1	1,3	0,7	0,7	0,6	1,8	0,9	0,3	0,6
Saalfeld-Rudolstadt	5,6	0,2	1,7	0,8	0,8	0,9	3,7	1,8	0,8	1,1
Saale-Holzland-Kreis	3,6	0,2	1,1	0,5	0,5	0,6	2,3	1,2	0,4	0,7
Saale-Orla-Kreis	4,3	0,3	1,3	0,7	0,7	0,6	2,7	1,4	0,5	0,8
Greiz	5,5	0,3	1,9	0,7	0,7	1,2	3,3	1,6	0,6	1,1
Altenburger Land	3,9	0,2	1,0	0,5	0,5	0,6	2,7	1,3	0,5	1,0
<b>Thüringen</b>	<b>101,7</b>	<b>3,7</b>	<b>30,1</b>	<b>13,3</b>	<b>13,3</b>	<b>16,7</b>	<b>67,9</b>	<b>32,3</b>	<b>14,7</b>	<b>20,9</b>
kreisfreie Städte	24,1	0,2	4,7	2,0	2,0	2,8	19,2	8,0	5,6	5,6
Landkreise	77,6	3,5	25,4	11,4	11,3	14,0	48,7	24,3	9,1	15,3



Noch: 31. Selbstständige und mithelfende Familienangehörige 2001 nach Wirtschaftsbereichen und Kreisen

Kreisfreie Stadt Landkreis Land	Insgesamt	Davon								
		Land- und Forst- wirtschaft; Fischerei	Produzie- rendes Gewerbe	davon			Dienst- leistungs- bereiche	davon		
				Produzie- rendes Gewerbe ohne Bau- gewerbe	darunter Verar- beitendes Gewerbe	Bau- gewerbe		Handel, Gast- gewerbe und Verkehr	Finanzie- rung, Vermie- tung und Unter- nehmens- dienst- leister	Öffent- liche und private Dienst- leister

Veränderung gegenüber dem Vorjahr in %

Stadt Erfurt	7,5	1,4	9,2	2,7	2,7	13,2	7,2	4,2	8,7	10,0
Stadt Gera	2,1	6,4	- 0,8	8,4	8,7	- 5,1	2,8	- 2,6	2,9	11,0
Stadt Jena	4,4	17,6	3,5	4,5	4,5	2,4	4,5	2,4	7,2	4,9
Stadt Suhl	2,4	0,0	1,6	12,4	12,4	-10,2	2,5	2,2	- 2,6	8,2
Stadt Weimar	5,7	6,7	8,6	6,8	6,8	9,8	4,9	3,6	1,4	9,9
Stadt Eisenach	3,5	12,5	- 0,6	1,8	2,4	- 3,5	4,2	- 0,6	11,2	7,4
Eichsfeld	7,3	3,9	9,1	2,7	3,1	12,6	6,3	3,5	10,3	8,1
Nordhausen	0,8	4,3	1,3	- 3,6	- 3,4	4,7	0,5	0,4	0,2	0,9
Wartburgkreis	4,6	0,0	11,4	3,4	3,7	18,7	1,1	- 0,1	1,5	3,1
Unstrut-Hainich-Kreis	5,0	3,5	10,5	2,0	2,1	16,8	2,6	0,9	0,7	6,5
Kyffhäuserkreis	- 1,1	6,0	- 1,1	4,3	5,1	- 4,2	- 1,7	- 4,2	- 4,3	4,0
Schmalkalden-Meiningen	2,8	0,7	6,0	5,0	5,0	7,0	1,0	0,7	- 1,6	3,3
Gotha	6,0	2,5	10,5	1,9	2,3	18,9	4,1	1,3	7,3	7,3
Sömmerda	4,9	5,0	4,7	5,7	7,0	4,1	4,9	5,2	8,9	2,6
Hildburghausen	- 0,8	- 7,3	- 3,8	1,7	1,9	- 9,1	1,2	1,0	- 2,3	3,4
Ilm-Kreis	5,8	6,4	8,5	2,4	2,9	15,7	4,3	- 1,1	15,1	7,9
Weimarer Land	2,1	5,7	- 4,2	6,0	6,0	-12,1	5,1	1,8	6,6	9,8
Sonneberg	6,9	1,6	10,1	5,0	5,0	16,7	4,9	1,4	9,7	8,0
Saalfeld-Rudolstadt	3,8	- 0,5	4,1	2,3	2,6	5,7	3,9	- 0,8	7,0	10,1
Saale-Holzland-Kreis	3,3	3,1	4,4	1,3	1,3	7,4	2,7	2,9	- 4,0	7,3
Saale-Orla-Kreis	0,1	3,2	- 2,1	1,7	2,4	- 6,2	0,9	- 1,4	0,8	4,8
Greiz	1,5	4,9	0,5	2,7	3,0	- 0,8	1,8	- 0,4	0,3	6,2
Altenburger Land	0,8	6,1	-11,0	5,4	6,1	-21,8	5,8	0,8	6,6	12,7
<b>Thüringen</b>	<b>3,7</b>	<b>3,1</b>	<b>4,4</b>	<b>3,3</b>	<b>3,7</b>	<b>5,3</b>	<b>3,4</b>	<b>0,8</b>	<b>4,4</b>	<b>7,0</b>
kreisfreie Städte	5,0	5,8	4,8	5,4	5,5	4,4	5,0	1,8	5,7	9,0
Landkreise	3,3	2,9	4,3	3,0	3,3	5,5	2,8	0,5	3,6	6,2

Noch: 31. Selbstständige und mithelfende Familienangehörige 2001 nach Wirtschaftsbereichen und Kreisen

Kreisfreie Stadt Landkreis Land	Insgesamt	Davon								
		Land- und Forstwirtschaft; Fischerei	Produzierendes Gewerbe	davon			Dienstleistungsbereiche	davon		
				Produzierendes Gewerbe ohne Baugewerbe	darunter Verarbeitendes Gewerbe	Baugewerbe		Handel, Gastgewerbe und Verkehr	Finanzierung, Vermietung und Unternehmensdienstleister	Öffentliche und private Dienstleister

Anteil an Thüringen in %

Stadt Erfurt	8,8	2,0	6,0	4,9	4,9	6,9	10,3	8,8	14,8	9,6
Stadt Gera	4,6	1,4	3,3	2,6	2,6	3,9	5,3	4,6	6,9	5,3
Stadt Jena	3,6	0,5	2,1	2,4	2,4	1,8	4,5	3,9	6,4	4,2
Stadt Suhl	2,1	0,2	1,3	1,6	1,6	0,9	2,6	2,3	3,3	2,5
Stadt Weimar	2,6	0,4	1,9	1,8	1,8	2,1	3,1	2,7	3,8	3,1
Stadt Eisenach	2,0	0,5	1,0	1,3	1,3	0,8	2,5	2,6	2,8	2,2
Eichsfeld	5,3	7,9	7,2	5,4	5,5	8,6	4,3	4,2	3,6	5,0
Nordhausen	3,7	3,9	3,2	2,8	2,8	3,4	3,9	4,1	3,6	3,9
Wartburgkreis	5,8	9,2	7,1	7,0	7,0	7,1	5,0	5,4	3,7	5,2
Unstrut-Hainich-Kreis	5,0	6,3	5,3	4,7	4,7	5,8	4,8	4,8	4,2	5,2
Kyffhäuserkreis	3,6	6,2	3,6	3,1	3,1	4,0	3,5	3,7	2,9	3,6
Schmalkalden-Meiningen	6,7	8,1	8,3	9,6	9,6	7,3	5,9	6,3	5,5	5,8
Gotha	6,3	4,4	6,4	6,6	6,6	6,3	6,3	6,8	5,6	6,1
Sömmerda	3,0	5,1	3,2	2,7	2,6	3,6	2,8	2,9	2,3	3,1
Hildburghausen	2,8	3,1	3,1	3,6	3,6	2,6	2,7	2,9	2,0	2,8
Ilm-Kreis	5,1	3,6	5,8	6,7	6,7	5,1	4,9	5,3	4,7	4,5
Weimarer Land	3,4	5,0	3,5	3,9	3,8	3,3	3,2	3,4	2,6	3,4
Sonneberg	3,1	1,8	4,3	5,2	5,2	3,5	2,6	2,7	2,2	2,6
Saalfeld-Rudolstadt	5,5	5,1	5,5	5,7	5,7	5,4	5,5	5,7	5,1	5,3
Saale-Holzland-Kreis	3,6	5,3	3,7	4,0	4,0	3,5	3,4	3,8	2,9	3,1
Saale-Orla-Kreis	4,2	7,9	4,4	5,4	5,4	3,7	4,0	4,2	3,4	4,0
Greiz	5,4	8,2	6,3	5,4	5,4	7,0	4,9	5,1	4,1	5,1
Altenburger Land	3,9	4,2	3,5	3,7	3,7	3,3	4,0	3,9	3,5	4,5
<b>Thüringen</b>	<b>100</b>	<b>100</b>	<b>100</b>	<b>100</b>	<b>100</b>	<b>100</b>	<b>100</b>	<b>100</b>	<b>100</b>	<b>100</b>
kreisfreie Städte	23,7	4,9	15,6	14,7	14,7	16,4	28,3	24,8	38,0	26,9
Landkreise	76,3	95,1	84,4	85,3	85,3	83,6	71,7	75,2	62,0	73,1

Noch: 31. Selbstständige und mithelfende Familienangehörige 2001 nach Wirtschaftsbereichen und Kreisen

Kreisfreie Stadt Landkreis Land	Insgesamt	Davon								
		Land- und Forst- wirtschaft; Fischerei	Produzie- rendes Gewerbe	davon			Dienst- leistungs- bereiche	davon		
				Produzie- rendes Gewerbe ohne Bau- gewerbe	darunter Verar- beitendes Gewerbe	Bau- gewerbe		Handel, Gast- gewerbe und Verkehr	Finanzie- rung, Vermie- tung und Unter- nehmens- dienst- leister	Öffent- liche und private Dienst- leister

Anteil der Wirtschaftsbereiche in %

Stadt Erfurt	100	0,8	20,3	7,4	7,3	13,0	78,9	31,9	24,4	22,6
Stadt Gera	100	1,1	21,6	7,5	7,5	14,0	77,4	31,7	21,7	23,9
Stadt Jena	100	0,5	16,7	8,7	8,7	8,0	82,7	33,8	25,3	23,6
Stadt Suhl	100	0,3	17,7	10,3	10,3	7,4	82,0	34,3	22,9	24,9
Stadt Weimar	100	0,6	21,7	8,7	8,7	13,0	77,7	32,5	20,9	24,3
Stadt Eisenach	100	0,9	15,3	8,5	8,5	6,8	83,8	40,6	20,4	22,8
Eichsfeld	100	5,4	40,4	13,5	13,5	26,9	54,2	25,0	9,8	19,4
Nordhausen	100	3,8	25,3	10,0	9,9	15,3	70,9	35,1	14,0	21,8
Wartburgkreis	100	5,8	36,4	16,0	15,9	20,4	57,8	30,0	9,4	18,4
Unstrut-Hainich-Kreis	100	4,6	31,2	12,3	12,2	19,0	64,2	30,7	12,0	21,4
Kyffhäuserkreis	100	6,2	29,5	11,3	11,3	18,1	64,3	32,4	11,5	20,5
Schmalkalden-Meiningen	100	4,4	36,6	18,7	18,7	17,9	59,0	29,6	11,8	17,6
Gotha	100	2,5	30,4	13,8	13,7	16,6	67,1	34,3	12,8	19,9
Sömmerda	100	6,1	31,4	11,5	11,5	19,8	62,5	30,4	11,2	20,9
Hildburghausen	100	4,0	32,2	16,7	16,7	15,4	63,9	33,1	10,3	20,5
Ilm-Kreis	100	2,5	33,4	17,0	16,9	16,4	64,1	33,0	13,2	17,9
Weimarer Land	100	5,3	30,9	14,9	14,8	16,0	63,7	31,6	11,3	20,8
Sonneberg	100	2,1	41,4	22,3	22,3	19,1	56,5	28,2	10,5	17,7
Saalfeld-Rudolstadt	100	3,4	29,8	13,7	13,7	16,1	66,8	33,1	13,5	20,1
Saale-Holzland-Kreis	100	5,5	30,6	14,7	14,6	16,0	63,9	33,9	11,8	18,1
Saale-Orla-Kreis	100	6,8	30,9	16,6	16,5	14,3	62,3	31,5	11,6	19,2
Greiz	100	5,5	34,3	13,0	13,0	21,3	60,2	29,8	11,1	19,3
Altenburger Land	100	4,0	26,4	12,5	12,4	14,0	69,6	32,2	13,2	24,1
<b>Thüringen</b>	<b>100</b>	<b>3,6</b>	<b>29,6</b>	<b>13,1</b>	<b>13,1</b>	<b>16,5</b>	<b>66,8</b>	<b>31,8</b>	<b>14,4</b>	<b>20,6</b>
kreisfreie Städte	100	0,8	19,5	8,1	8,1	11,4	79,7	33,2	23,2	23,4
Landkreise	100	4,5	32,7	14,7	14,6	18,0	62,8	31,3	11,7	19,7

**32. Selbstständige und mithelfende Familienangehörige 2002 nach Wirtschaftsbereichen und Kreisen**

Kreisfreie Stadt Landkreis Land	Insgesamt	Davon								
		Land- und Forstwirtschaft; Fischerei	Produzierendes Gewerbe	davon			Dienstleistungsbereiche	davon		
				Produzierendes Gewerbe ohne Baugewerbe	darunter Verarbeitendes Gewerbe	Baugewerbe		Handel, Gastgewerbe und Verkehr	Finanzierung, Vermietung und Unternehmensdienstleister	Öffentliche und private Dienstleister
<b>Tausend Personen</b>										
Stadt Erfurt	8,6	0,1	1,6	0,7	0,7	1,0	6,9	2,8	2,0	2,1
Stadt Gera	4,6	0,0	1,0	0,4	0,4	0,6	3,6	1,4	1,0	1,1
Stadt Jena	3,7	0,0	0,6	0,3	0,3	0,2	3,1	1,3	0,9	0,9
Stadt Suhl	2,1	0,0	0,4	0,2	0,2	0,1	1,8	0,7	0,5	0,6
Stadt Weimar	2,7	0,0	0,6	0,2	0,2	0,3	2,1	0,9	0,6	0,7
Stadt Eisenach	2,0	0,0	0,3	0,2	0,2	0,1	1,7	0,8	0,4	0,5
Eichsfeld	5,6	0,3	2,3	0,8	0,7	1,5	3,0	1,3	0,6	1,1
Nordhausen	3,8	0,1	0,9	0,4	0,4	0,6	2,7	1,3	0,6	0,9
Wartburgkreis	5,9	0,3	2,1	1,0	1,0	1,1	3,5	1,7	0,6	1,2
Unstrut-Hainich-Kreis	5,0	0,2	1,4	0,6	0,6	0,8	3,4	1,5	0,7	1,2
Kyffhäuserkreis	3,8	0,2	1,1	0,4	0,4	0,7	2,4	1,2	0,5	0,8
Schmalkalden-Meiningen	7,1	0,3	2,6	1,3	1,3	1,3	4,1	2,0	0,8	1,3
Gotha	6,4	0,2	2,0	0,9	0,9	1,1	4,3	2,1	0,8	1,3
Sömmerda	3,0	0,2	0,9	0,4	0,4	0,6	1,9	0,9	0,4	0,6
Hildburghausen	3,0	0,1	0,9	0,5	0,5	0,4	1,9	1,0	0,3	0,6
Ilm-Kreis	5,0	0,1	1,6	0,9	0,9	0,7	3,2	1,7	0,6	0,9
Weimarer Land	3,4	0,2	1,0	0,5	0,5	0,5	2,3	1,1	0,4	0,7
Sonneberg	3,2	0,1	1,4	0,7	0,7	0,7	1,8	0,9	0,4	0,6
Saalfeld-Rudolstadt	5,5	0,2	1,6	0,8	0,8	0,9	3,7	1,8	0,7	1,2
Saale-Holzland-Kreis	3,7	0,2	1,1	0,5	0,5	0,5	2,4	1,2	0,5	0,7
Saale-Orla-Kreis	4,5	0,3	1,4	0,7	0,7	0,7	2,8	1,4	0,5	0,9
Greiz	5,3	0,3	1,6	0,7	0,7	0,9	3,3	1,6	0,6	1,1
Altenburger Land	4,1	0,2	1,0	0,5	0,5	0,6	2,8	1,3	0,6	1,0
<b>Thüringen</b>	<b>102,0</b>	<b>3,7</b>	<b>29,5</b>	<b>13,5</b>	<b>13,4</b>	<b>16,1</b>	<b>68,8</b>	<b>31,8</b>	<b>15,0</b>	<b>22,0</b>
kreisfreie Städte	23,7	0,2	4,4	2,0	2,0	2,4	19,1	7,9	5,4	5,9
Landkreise	78,3	3,6	25,1	11,5	11,4	13,6	49,6	23,9	9,6	16,1

Noch: 32. Selbstständige und mithelfende Familienangehörige 2002 nach Wirtschaftsbereichen und Kreisen

Kreisfreie Stadt Landkreis Land	Insgesamt	Davon								
		Land- und Forstwirtschaft; Fischerei	Produzierendes Gewerbe	davon			Dienstleistungsbereiche	davon		
				Produzierendes Gewerbe ohne Baugewerbe	darunter Verarbeitendes Gewerbe	Baugewerbe		Handel, Gastgewerbe und Verkehr	Finanzierung, Vermietung und Unternehmensdienstleister	Öffentliche und private Dienstleister

Veränderung gegenüber dem Vorjahr in %

Stadt Erfurt	- 3,1	- 2,7	- 9,4	0,5	0,6	-15,1	- 1,4	- 2,2	- 7,4	6,2
Stadt Gera	- 1,7	- 6,0	- 5,0	2,6	2,9	- 9,0	- 0,7	- 3,9	0,1	2,8
Stadt Jena	- 1,6	-10,0	- 8,2	5,3	5,3	-22,8	- 0,2	1,4	- 6,3	4,2
Stadt Suhl	0,7	-50,0	- 0,5	5,5	5,5	- 8,9	1,1	- 3,4	2,7	6,0
Stadt Weimar	- 0,4	6,3	- 0,9	1,7	1,7	- 2,6	- 0,4	- 1,5	1,2	- 0,3
Stadt Eisenach	- 0,4	0,0	- 3,5	- 1,2	- 1,2	- 6,5	0,1	- 0,8	- 0,2	2,1
Eichsfeld	3,7	4,5	5,8	3,3	3,2	7,0	2,1	- 1,7	9,9	3,2
Nordhausen	0,9	- 2,8	0,0	- 2,7	- 2,7	1,7	1,3	- 3,8	6,3	6,5
Wartburgkreis	1,1	0,6	- 0,7	4,1	4,2	- 4,3	2,2	- 2,2	5,6	7,7
Unstrut-Hainich-Kreis	- 0,9	- 1,3	- 9,9	0,6	0,6	-16,7	3,4	- 2,7	12,8	7,0
Kyffhäuserkreis	3,0	- 3,1	5,8	- 1,0	- 1,0	10,1	2,3	- 2,4	8,5	6,3
Schmalkalden-Meiningen	3,5	6,3	4,9	2,7	2,5	7,3	2,5	- 2,1	1,1	11,1
Gotha	1,0	- 3,1	2,4	- 1,0	- 1,0	5,2	0,5	- 2,4	2,7	4,2
Sömmerda	- 1,2	- 1,6	- 2,7	- 0,8	- 0,6	- 3,8	- 0,4	- 2,7	10,5	- 3,0
Hildburghausen	3,3	9,6	0,7	2,1	2,1	- 0,9	4,2	0,7	12,6	5,6
Ilm-Kreis	- 4,7	3,0	- 9,0	- 0,1	- 0,1	-18,1	- 2,8	- 3,0	- 7,6	1,1
Weimarer Land	0,2	0,5	- 7,7	- 0,4	- 0,4	-14,5	4,0	0,5	15,4	3,1
Sonneberg	4,3	10,8	6,8	- 0,9	- 0,7	15,7	2,3	- 1,6	9,5	4,2
Saalfeld-Rudolstadt	- 0,4	- 1,6	- 1,1	1,2	1,2	- 3,0	- 0,0	- 3,5	- 2,8	7,5
Saale-Holzland-Kreis	1,8	2,0	- 4,0	1,1	1,1	- 8,6	4,5	- 1,1	13,0	9,6
Saale-Orla-Kreis	3,9	6,2	2,8	- 1,1	- 1,0	7,3	4,2	2,4	4,6	7,0
Greiz	- 4,4	0,0	-14,7	1,0	1,0	-24,3	1,1	- 2,0	6,4	2,8
Altenburger Land	3,0	0,6	0,7	- 1,8	- 2,1	2,9	4,0	2,4	6,2	4,9
<b>Thüringen</b>	<b>0,3</b>	<b>1,2</b>	<b>- 1,9</b>	<b>0,9</b>	<b>0,9</b>	<b>- 4,1</b>	<b>1,2</b>	<b>- 1,7</b>	<b>2,1</b>	<b>5,1</b>
kreisfreie Städte	- 1,7	- 4,9	- 6,2	2,2	2,3	-12,1	- 0,6	- 1,8	- 3,6	4,1
Landkreise	0,9	1,6	- 1,1	0,7	0,7	- 2,6	1,9	- 1,7	5,5	5,4

Noch: 32. Selbstständige und mithelfende Familienangehörige 2002 nach Wirtschaftsbereichen und Kreisen

Kreisfreie Stadt Landkreis Land	Insgesamt	Davon								
		Land- und Forstwirtschaft; Fischerei	Produzierendes Gewerbe	davon			Dienstleistungsbereiche	davon		
				Produzierendes Gewerbe ohne Baugewerbe	darunter Verarbeitendes Gewerbe	Baugewerbe		Handel, Gastgewerbe und Verkehr	Finanzierung, Vermietung und Unternehmensdienstleister	Öffentliche und private Dienstleister

Anteil an Thüringen in %

Stadt Erfurt	8,5	1,9	5,6	4,9	4,9	6,1	10,1	8,7	13,4	9,7
Stadt Gera	4,5	1,3	3,2	2,7	2,7	3,7	5,2	4,5	6,7	5,2
Stadt Jena	3,6	0,5	1,9	2,5	2,5	1,4	4,5	4,0	5,9	4,1
Stadt Suhl	2,1	0,1	1,3	1,7	1,7	0,9	2,6	2,2	3,3	2,5
Stadt Weimar	2,6	0,5	2,0	1,8	1,8	2,1	3,0	2,7	3,8	3,0
Stadt Eisenach	2,0	0,5	1,0	1,3	1,3	0,8	2,5	2,6	2,8	2,2
Eichsfeld	5,5	8,1	7,8	5,6	5,6	9,6	4,3	4,2	3,8	4,9
Nordhausen	3,7	3,7	3,2	2,7	2,7	3,6	3,9	4,0	3,7	4,0
Wartburgkreis	5,8	9,1	7,2	7,2	7,2	7,1	5,0	5,4	3,9	5,3
Unstrut-Hainich-Kreis	4,9	6,2	4,9	4,7	4,7	5,0	4,9	4,8	4,6	5,3
Kyffhäuserkreis	3,7	5,9	3,9	3,1	3,1	4,6	3,5	3,6	3,1	3,6
Schmalkalden-Meiningen	7,0	8,5	8,9	9,8	9,8	8,2	6,0	6,3	5,4	6,1
Gotha	6,3	4,2	6,7	6,5	6,4	7,0	6,3	6,7	5,6	6,0
Sömmerda	3,0	4,9	3,2	2,6	2,6	3,6	2,8	2,9	2,5	2,8
Hildburghausen	2,9	3,3	3,1	3,6	3,6	2,7	2,8	3,0	2,2	2,8
Ilm-Kreis	4,9	3,7	5,4	6,6	6,6	4,4	4,7	5,3	4,2	4,3
Weimarer Land	3,4	4,9	3,3	3,8	3,8	2,9	3,3	3,4	3,0	3,4
Sonneberg	3,2	1,9	4,7	5,1	5,1	4,3	2,6	2,7	2,4	2,6
Saalfeld-Rudolstadt	5,4	5,0	5,6	5,7	5,7	5,4	5,4	5,6	4,9	5,5
Saale-Holzland-Kreis	3,6	5,4	3,6	4,0	4,0	3,3	3,5	3,8	3,2	3,3
Saale-Orla-Kreis	4,4	8,3	4,6	5,3	5,3	4,1	4,1	4,4	3,5	4,0
Greiz	5,2	8,1	5,4	5,4	5,4	5,5	4,9	5,1	4,3	5,0
Altenburger Land	4,0	4,2	3,5	3,6	3,6	3,5	4,1	4,1	3,7	4,5
<b>Thüringen</b>	<b>100</b>	<b>100</b>	<b>100</b>	<b>100</b>	<b>100</b>	<b>100</b>	<b>100</b>	<b>100</b>	<b>100</b>	<b>100</b>
kreisfreie Städte	23,2	4,6	15,0	14,8	14,9	15,1	27,8	24,7	35,9	26,7
Landkreise	76,8	95,4	85,0	85,2	85,1	84,9	72,2	75,3	64,1	73,3

Noch: 32. Selbstständige und mithelfende Familienangehörige 2002 nach Wirtschaftsbereichen und Kreisen

Kreisfreie Stadt Landkreis Land	Insgesamt	Davon								
		Land- und Forstwirtschaft; Fischerei	Produzierendes Gewerbe	davon			Dienstleistungsbereiche	davon		
				Produzierendes Gewerbe ohne Baugewerbe	darunter Verarbeitendes Gewerbe	Baugewerbe		Handel, Gastgewerbe und Verkehr	Finanzierung, Vermietung und Unternehmensdienstleister	Öffentliche und private Dienstleister

Anteil der Wirtschaftsbereiche in %

Stadt Erfurt	100	0,8	19,0	7,6	7,6	11,3	80,2	32,2	23,3	24,7
Stadt Gera	100	1,0	20,9	7,9	7,9	13,0	78,1	31,0	22,1	25,0
Stadt Jena	100	0,5	15,6	9,3	9,3	6,3	83,9	34,8	24,1	24,9
Stadt Suhl	100	0,1	17,5	10,7	10,7	6,7	82,4	32,9	23,3	26,2
Stadt Weimar	100	0,6	21,6	8,9	8,9	12,7	77,8	32,1	21,3	24,3
Stadt Eisenach	100	0,9	14,8	8,4	8,4	6,4	84,3	40,4	20,4	23,4
Eichsfeld	100	5,5	41,2	13,5	13,4	27,7	53,4	23,7	10,4	19,3
Nordhausen	100	3,7	25,0	9,6	9,5	15,4	71,3	33,5	14,8	23,0
Wartburgkreis	100	5,8	35,8	16,4	16,4	19,3	58,5	29,0	9,8	19,6
Unstrut-Hainich-Kreis	100	4,6	28,4	12,5	12,4	16,0	67,0	30,2	13,7	23,1
Kyffhäuserkreis	100	5,9	30,3	10,9	10,9	19,4	63,9	30,7	12,1	21,1
Schmalkalden-Meiningen	100	4,5	37,1	18,5	18,5	18,5	58,4	28,0	11,5	18,9
Gotha	100	2,4	30,8	13,5	13,4	17,3	66,8	33,2	13,1	20,5
Sömmerda	100	6,1	30,9	11,6	11,5	19,3	63,0	29,9	12,5	20,5
Hildburghausen	100	4,2	31,3	16,5	16,5	14,8	64,4	32,3	11,2	20,9
Ilm-Kreis	100	2,8	31,9	17,8	17,8	14,1	65,3	33,6	12,8	19,0
Weimarer Land	100	5,4	28,5	14,8	14,8	13,7	66,2	31,7	13,0	21,4
Sonneberg	100	2,2	42,4	21,2	21,2	21,1	55,4	26,6	11,0	17,7
Saalfeld-Rudolstadt	100	3,4	29,6	13,9	13,9	15,7	67,0	32,1	13,2	21,7
Saale-Holzland-Kreis	100	5,5	28,9	14,6	14,5	14,3	65,6	32,9	13,2	19,5
Saale-Orla-Kreis	100	6,9	30,6	15,8	15,7	14,8	62,5	31,1	11,6	19,8
Greiz	100	5,7	30,6	13,7	13,7	16,8	63,7	30,6	12,3	20,8
Altenburger Land	100	3,9	25,8	11,9	11,8	14,0	70,3	32,1	13,6	24,6
<b>Thüringen</b>	<b>100</b>	<b>3,7</b>	<b>28,9</b>	<b>13,2</b>	<b>13,1</b>	<b>15,7</b>	<b>67,4</b>	<b>31,1</b>	<b>14,7</b>	<b>21,6</b>
kreisfreie Städte	100	0,7	18,6	8,4	8,4	10,2	80,6	33,1	22,7	24,8
Landkreise	100	4,6	32,0	14,6	14,6	17,4	63,4	30,5	12,3	20,6

**33. Selbstständige und mithelfende Familienangehörige 2003 nach Wirtschaftsbereichen und Kreisen**

Kreisfreie Stadt Landkreis Land	Insgesamt	Davon								
		Land- und Forstwirtschaft; Fischerei	Produzierendes Gewerbe	davon			Dienstleistungsbereiche	davon		
				Produzierendes Gewerbe ohne Baugewerbe	darunter Verarbeitendes Gewerbe	Baugewerbe		Handel, Gastgewerbe und Verkehr	Finanzierung, Vermietung und Unternehmensdienstleister	Öffentliche und private Dienstleister
<b>Tausend Personen</b>										
Stadt Erfurt	9,0	0,1	1,7	0,7	0,7	1,0	7,2	2,9	2,3	2,1
Stadt Gera	4,9	0,0	1,2	0,4	0,4	0,8	3,7	1,4	1,0	1,2
Stadt Jena	3,8	0,0	0,6	0,4	0,4	0,2	3,2	1,3	1,0	0,9
Stadt Suhl	2,1	0,0	0,4	0,2	0,2	0,1	1,8	0,7	0,5	0,6
Stadt Weimar	2,7	0,0	0,6	0,2	0,2	0,3	2,1	0,9	0,6	0,6
Stadt Eisenach	2,1	0,0	0,3	0,2	0,2	0,1	1,8	0,9	0,4	0,5
Eichsfeld	5,7	0,3	2,5	0,8	0,8	1,8	2,9	1,4	0,5	1,1
Nordhausen	4,1	0,1	1,2	0,4	0,4	0,8	2,8	1,3	0,6	0,9
Wartburgkreis	6,0	0,3	2,3	1,0	1,0	1,3	3,4	1,7	0,6	1,1
Unstrut-Hainich-Kreis	5,0	0,2	1,6	0,6	0,6	0,9	3,2	1,5	0,6	1,1
Kyffhäuserkreis	3,6	0,2	0,9	0,4	0,4	0,5	2,4	1,2	0,4	0,8
Schmalkalden-Meiningen	6,9	0,3	2,5	1,3	1,3	1,2	4,1	2,0	0,8	1,3
Gotha	6,5	0,2	2,1	0,9	0,9	1,2	4,3	2,2	0,8	1,3
Sömmerda	3,1	0,2	1,0	0,4	0,3	0,6	1,9	0,9	0,4	0,6
Hildburghausen	3,0	0,1	1,0	0,5	0,5	0,5	1,8	0,9	0,3	0,6
Ilm-Kreis	5,0	0,1	1,4	0,9	0,9	0,6	3,4	1,7	0,8	0,9
Weimarer Land	3,4	0,2	1,0	0,5	0,5	0,5	2,2	1,1	0,4	0,7
Sonneberg	3,4	0,1	1,6	0,7	0,7	0,8	1,8	0,9	0,4	0,6
Saalfeld-Rudolstadt	5,6	0,2	1,6	0,7	0,7	0,9	3,7	1,8	0,8	1,2
Saale-Holzland-Kreis	3,6	0,2	1,0	0,5	0,5	0,5	2,4	1,3	0,5	0,7
Saale-Orla-Kreis	4,5	0,3	1,5	0,7	0,7	0,8	2,8	1,5	0,5	0,8
Greiz	5,3	0,3	1,7	0,7	0,7	1,0	3,3	1,6	0,6	1,1
Altenburger Land	4,1	0,2	1,1	0,5	0,5	0,6	2,9	1,3	0,5	1,0
<b>Thüringen</b>	<b>103,3</b>	<b>3,6</b>	<b>30,6</b>	<b>13,6</b>	<b>13,5</b>	<b>17,1</b>	<b>69,1</b>	<b>32,2</b>	<b>15,3</b>	<b>21,5</b>
kreisfreie Städte	24,5	0,2	4,6	2,0	2,0	2,6	19,7	8,0	5,8	5,8
Landkreise	78,8	3,5	26,0	11,6	11,5	14,4	49,3	24,2	9,4	15,7



Noch: 33. Selbstständige und mithelfende Familienangehörige 2003 nach Wirtschaftsbereichen und Kreisen

Kreisfreie Stadt Landkreis Land	Insgesamt	Davon								
		Land- und Forstwirtschaft; Fischerei	Produzierendes Gewerbe	davon			Dienstleistungsbereiche	davon		
				Produzierendes Gewerbe ohne Baugewerbe	darunter Verarbeitendes Gewerbe	Baugewerbe		Handel, Gastgewerbe und Verkehr	Finanzierung, Vermietung und Unternehmensdienstleister	Öffentliche und private Dienstleister

Veränderung gegenüber dem Vorjahr in %

Stadt Erfurt	4,1	- 5,6	2,0	1,7	1,7	2,2	4,6	3,6	12,8	- 1,6
Stadt Gera	6,2	- 6,4	21,0	2,2	2,2	32,3	2,4	1,9	2,9	2,5
Stadt Jena	4,1	- 5,6	4,4	4,1	4,1	4,8	4,1	2,2	13,1	- 1,9
Stadt Suhl	0,1	0,0	- 0,5	- 2,2	- 2,2	2,1	0,3	- 2,8	5,8	- 0,7
Stadt Weimar	1,0	- 5,9	- 3,6	- 7,1	- 7,1	- 1,2	2,4	2,7	5,8	- 0,9
Stadt Eisenach	1,2	5,6	- 5,0	- 4,7	- 4,7	- 5,4	2,3	4,5	- 0,7	1,1
Eichsfeld	3,1	- 4,9	10,9	2,7	2,7	15,0	- 2,1	2,1	-11,6	- 2,1
Nordhausen	6,9	- 3,6	22,7	4,1	4,1	34,2	2,0	4,6	- 1,2	0,1
Wartburgkreis	1,5	- 2,3	6,7	2,0	2,0	10,8	- 1,4	- 0,2	1,2	- 4,4
Unstrut-Hainich-Kreis	- 0,9	- 2,6	8,9	- 0,8	- 0,6	16,4	- 4,9	- 3,3	- 6,4	- 6,2
Kyffhäuserkreis	- 5,5	- 3,2	-18,5	6,1	6,1	-32,3	0,5	6,6	- 7,6	- 3,9
Schmalkalden-Meiningen	- 3,1	- 1,6	- 6,0	0,1	0,2	-12,0	- 1,4	- 0,5	1,7	- 4,7
Gotha	1,1	- 3,8	6,3	0,9	1,2	10,5	- 1,0	0,7	- 0,8	- 4,0
Sömmerda	1,5	- 2,7	3,8	0,0	- 0,3	6,2	0,7	0,1	0,8	1,6
Hildburghausen	1,6	- 3,2	12,0	0,2	0,2	25,2	- 3,1	- 1,0	- 8,8	- 3,2
Ilm-Kreis	- 0,2	- 7,3	- 9,5	- 0,1	- 0,2	-21,4	4,6	1,9	23,9	- 3,7
Weimarer Land	0,0	- 2,7	6,5	0,8	0,6	12,7	- 2,5	- 1,3	-11,6	1,1
Sonneberg	5,9	1,4	12,7	3,8	3,8	21,7	0,9	- 1,2	5,9	0,9
Saalfeld-Rudolstadt	0,3	- 0,5	- 0,7	- 3,0	- 2,9	1,3	0,7	2,4	4,3	- 3,9
Saale-Holzland-Kreis	- 1,5	- 2,5	- 5,3	1,1	1,1	-11,9	0,3	2,9	- 3,7	- 1,2
Saale-Orla-Kreis	1,2	- 3,2	6,8	- 0,6	- 0,6	14,6	- 1,0	5,4	- 9,6	- 5,8
Greiz	0,4	- 2,0	7,0	0,8	1,0	12,0	- 2,5	0,9	- 9,6	- 3,2
Altenburger Land	0,7	0,0	2,3	- 0,2	- 0,2	4,4	0,2	1,1	- 4,5	1,7
<b>Thüringen</b>	<b>1,3</b>	<b>- 2,8</b>	<b>3,8</b>	<b>0,7</b>	<b>0,8</b>	<b>6,3</b>	<b>0,4</b>	<b>1,5</b>	<b>2,0</b>	<b>- 2,2</b>
kreisfreie Städte	3,5	- 4,6	5,0	0,2	0,2	9,0	3,3	2,5	8,6	- 0,5
Landkreise	0,6	- 2,7	3,5	0,8	0,9	5,8	- 0,6	1,2	- 1,7	- 2,8

Noch: 33. Selbstständige und mithelfende Familienangehörige 2003 nach Wirtschaftsbereichen und Kreisen

Kreisfreie Stadt Landkreis Land	Insgesamt	Davon								
		Land- und Forstwirtschaft; Fischerei	Produzierendes Gewerbe	davon			Dienstleistungsbereiche	davon		
				Produzierendes Gewerbe ohne Baugewerbe	darunter Verarbeitendes Gewerbe	Baugewerbe		Handel, Gastgewerbe und Verkehr	Finanzierung, Vermietung und Unternehmensdienstleister	Öffentliche und private Dienstleister

Anteil an Thüringen in %

Stadt Erfurt	8,7	1,8	5,5	4,9	4,9	5,9	10,5	8,9	14,9	9,7
Stadt Gera	4,7	1,2	3,8	2,7	2,7	4,6	5,3	4,5	6,8	5,4
Stadt Jena	3,7	0,5	1,9	2,6	2,6	1,4	4,6	4,0	6,5	4,2
Stadt Suhl	2,1	0,1	1,2	1,7	1,7	0,9	2,6	2,1	3,5	2,6
Stadt Weimar	2,6	0,4	1,8	1,6	1,6	2,0	3,1	2,7	3,9	3,0
Stadt Eisenach	2,0	0,5	0,9	1,2	1,2	0,7	2,5	2,7	2,7	2,2
Eichsfeld	5,6	7,9	8,3	5,7	5,7	10,4	4,2	4,2	3,3	4,9
Nordhausen	3,9	3,7	3,8	2,8	2,8	4,6	4,0	4,1	3,6	4,1
Wartburgkreis	5,8	9,1	7,4	7,3	7,3	7,4	4,9	5,3	3,9	5,2
Unstrut-Hainich-Kreis	4,8	6,2	5,1	4,6	4,6	5,5	4,6	4,6	4,2	5,1
Kyffhäuserkreis	3,5	5,9	3,0	3,2	3,2	2,9	3,5	3,8	2,8	3,6
Schmalkalden-Meiningen	6,6	8,6	8,1	9,7	9,7	6,8	5,9	6,1	5,4	5,9
Gotha	6,3	4,1	6,9	6,5	6,5	7,2	6,2	6,7	5,5	5,9
Sömmerda	3,0	4,9	3,2	2,6	2,6	3,6	2,8	2,8	2,5	2,9
Hildburghausen	2,9	3,3	3,4	3,6	3,6	3,2	2,7	2,9	2,0	2,8
Ilm-Kreis	4,8	3,5	4,7	6,5	6,5	3,2	4,9	5,3	5,2	4,2
Weimarer Land	3,3	4,9	3,4	3,8	3,8	3,1	3,2	3,3	2,6	3,5
Sonneberg	3,3	2,0	5,1	5,3	5,3	4,9	2,6	2,6	2,5	2,7
Saalfeld-Rudolstadt	5,4	5,1	5,3	5,5	5,5	5,2	5,4	5,6	5,0	5,4
Saale-Holzland-Kreis	3,5	5,4	3,3	4,0	4,0	2,7	3,5	3,9	3,1	3,3
Saale-Orla-Kreis	4,4	8,2	4,8	5,2	5,2	4,5	4,0	4,6	3,1	3,9
Greiz	5,1	8,1	5,6	5,4	5,4	5,8	4,7	5,0	3,8	4,9
Altenburger Land	4,0	4,3	3,5	3,5	3,5	3,5	4,1	4,1	3,4	4,7
<b>Thüringen</b>	<b>100</b>	<b>100</b>	<b>100</b>	<b>100</b>	<b>100</b>	<b>100</b>	<b>100</b>	<b>100</b>	<b>100</b>	<b>100</b>
kreisfreie Städte	23,8	4,6	15,1	14,8	14,8	15,4	28,6	25,0	38,2	27,1
Landkreise	76,2	95,4	84,9	85,2	85,2	84,6	71,4	75,0	61,8	72,9

Noch: 33. Selbstständige und mithelfende Familienangehörige 2003 nach Wirtschaftsbereichen und Kreisen

Kreisfreie Stadt Landkreis Land	Insgesamt	Davon								
		Land- und Forstwirtschaft; Fischerei	Produzierendes Gewerbe	davon			Dienstleistungsbereiche	davon		
				Produzierendes Gewerbe ohne Baugewerbe	darunter Verarbeitendes Gewerbe	Baugewerbe		Handel, Gastgewerbe und Verkehr	Finanzierung, Vermietung und Unternehmensdienstleister	Öffentliche und private Dienstleister

Anteil der Wirtschaftsbereiche in %

Stadt Erfurt	100	0,7	18,6	7,5	7,4	11,2	80,6	32,0	25,3	23,3
Stadt Gera	100	0,9	23,8	7,6	7,6	16,2	75,3	29,8	21,4	24,1
Stadt Jena	100	0,4	15,6	9,3	9,3	6,3	83,9	34,2	26,2	23,5
Stadt Suhl	100	0,1	17,4	10,5	10,5	6,9	82,5	31,9	24,6	26,0
Stadt Weimar	100	0,6	20,6	8,2	8,2	12,4	78,8	32,7	22,3	23,9
Stadt Eisenach	100	0,9	13,9	7,9	7,9	6,0	85,2	41,7	20,0	23,4
Eichsfeld	100	5,0	44,3	13,4	13,4	30,9	50,7	23,5	8,9	18,3
Nordhausen	100	3,3	28,7	9,3	9,3	19,4	68,0	32,8	13,7	21,5
Wartburgkreis	100	5,5	37,6	16,5	16,5	21,1	56,9	28,6	9,8	18,5
Unstrut-Hainich-Kreis	100	4,5	31,2	12,5	12,5	18,8	64,3	29,5	12,9	21,9
Kyffhäuserkreis	100	6,0	26,1	12,2	12,2	13,9	67,9	34,6	11,8	21,5
Schmalkalden-Meiningen	100	4,6	36,0	19,2	19,1	16,8	59,4	28,8	12,1	18,6
Gotha	100	2,3	32,4	13,5	13,4	18,9	65,3	33,0	12,8	19,5
Sömmerda	100	5,8	31,6	11,4	11,3	20,2	62,5	29,5	12,4	20,5
Hildburghausen	100	4,0	34,5	16,3	16,2	18,2	61,4	31,4	10,1	19,9
Ilm-Kreis	100	2,6	28,9	17,8	17,8	11,1	68,5	34,3	15,9	18,3
Weimarer Land	100	5,2	30,3	14,9	14,8	15,4	64,5	31,3	11,5	21,6
Sonneberg	100	2,1	45,1	20,8	20,8	24,3	52,8	24,9	11,0	16,9
Saalfeld-Rudolstadt	100	3,3	29,3	13,5	13,5	15,9	67,3	32,8	13,7	20,8
Saale-Holzland-Kreis	100	5,4	27,8	14,9	14,9	12,8	66,8	34,4	12,9	19,6
Saale-Orla-Kreis	100	6,6	32,2	15,5	15,5	16,8	61,1	32,3	10,4	18,4
Greiz	100	5,6	32,6	13,8	13,8	18,8	61,8	30,7	11,1	20,0
Altenburger Land	100	3,8	26,2	11,8	11,7	14,5	69,9	32,2	12,9	24,8
<b>Thüringen</b>	<b>100</b>	<b>3,5</b>	<b>29,6</b>	<b>13,1</b>	<b>13,1</b>	<b>16,5</b>	<b>66,8</b>	<b>31,2</b>	<b>14,8</b>	<b>20,8</b>
kreisfreie Städte	100	0,7	18,9	8,2	8,1	10,7	80,4	32,8	23,8	23,8
Landkreise	100	4,4	33,0	14,7	14,6	18,3	62,6	30,7	12,0	19,9

**34. Selbstständige und mithelfende Familienangehörige 2004 nach Wirtschaftsbereichen und Kreisen**

Kreisfreie Stadt Landkreis Land	Insgesamt	Davon								
		Land- und Forstwirtschaft; Fischerei	Produzierendes Gewerbe	davon			Dienstleistungsbereiche	davon		
				Produzierendes Gewerbe ohne Baugewerbe	darunter Verarbeitendes Gewerbe	Baugewerbe		Handel, Gastgewerbe und Verkehr	Finanzierung, Vermietung und Unternehmensdienstleister	Öffentliche und private Dienstleister
<b>Tausend Personen</b>										
Stadt Erfurt	9,4	0,1	1,7	0,7	0,7	1,0	7,6	2,9	2,4	2,3
Stadt Gera	5,0	0,0	1,2	0,4	0,4	0,8	3,8	1,5	1,1	1,2
Stadt Jena	4,0	0,0	0,6	0,4	0,4	0,2	3,4	1,3	1,0	1,0
Stadt Suhl	2,2	0,0	0,4	0,2	0,2	0,1	1,8	0,7	0,5	0,6
Stadt Weimar	2,8	0,0	0,5	0,2	0,2	0,3	2,2	0,9	0,7	0,7
Stadt Eisenach	2,2	0,0	0,3	0,2	0,2	0,1	1,8	0,9	0,5	0,5
Eichsfeld	6,0	0,3	2,7	0,8	0,8	1,9	3,0	1,4	0,5	1,1
Nordhausen	4,2	0,1	1,2	0,4	0,4	0,8	2,9	1,4	0,6	0,9
Wartburgkreis	6,1	0,3	2,4	1,0	1,0	1,3	3,4	1,7	0,6	1,1
Unstrut-Hainich-Kreis	5,2	0,2	1,6	0,6	0,6	0,9	3,4	1,5	0,7	1,1
Kyffhäuserkreis	3,6	0,2	1,0	0,4	0,4	0,5	2,5	1,2	0,4	0,8
Schmalkalden-Meiningen	7,1	0,3	2,5	1,4	1,4	1,2	4,3	2,0	0,9	1,3
Gotha	6,7	0,2	2,2	0,9	0,9	1,2	4,4	2,2	0,9	1,3
Sömmerda	3,2	0,2	1,0	0,4	0,4	0,6	2,0	0,9	0,4	0,7
Hildburghausen	3,0	0,1	1,0	0,5	0,5	0,6	1,9	1,0	0,3	0,6
Ilm-Kreis	5,0	0,1	1,4	0,9	0,9	0,5	3,5	1,8	0,8	0,9
Weimarer Land	3,5	0,2	1,1	0,5	0,5	0,5	2,3	1,1	0,4	0,8
Sonneberg	3,5	0,1	1,6	0,7	0,7	0,8	1,9	0,9	0,4	0,6
Saalfeld-Rudolstadt	5,7	0,2	1,7	0,8	0,8	0,9	3,8	1,9	0,8	1,2
Saale-Holzland-Kreis	3,7	0,2	1,0	0,5	0,5	0,5	2,5	1,3	0,5	0,7
Saale-Orla-Kreis	4,8	0,3	1,5	0,7	0,7	0,8	2,9	1,5	0,5	0,9
Greiz	5,5	0,3	1,8	0,7	0,7	1,0	3,4	1,7	0,6	1,1
Altenburger Land	4,1	0,2	1,1	0,5	0,5	0,6	2,8	1,3	0,6	1,0
<b>Thüringen</b>	<b>106,7</b>	<b>3,7</b>	<b>31,5</b>	<b>13,9</b>	<b>13,9</b>	<b>17,6</b>	<b>71,5</b>	<b>33,1</b>	<b>16,2</b>	<b>22,1</b>
kreisfreie Städte	25,5	0,2	4,7	2,1	2,1	2,7	20,6	8,3	6,2	6,2
Landkreise	81,2	3,5	26,8	11,9	11,8	14,9	50,8	24,9	10,1	15,9

Noch: 34. Selbstständige und mithelfende Familienangehörige 2004 nach Wirtschaftsbereichen und Kreisen

Kreisfreie Stadt Landkreis Land	Insgesamt	Davon								
		Land- und Forstwirtschaft; Fischerei	Produzierendes Gewerbe	davon			Dienstleistungsbereiche	davon		
				Produzierendes Gewerbe ohne Baugewerbe	darunter Verarbeitendes Gewerbe	Baugewerbe		Handel, Gastgewerbe und Verkehr	Finanzierung, Vermietung und Unternehmensdienstleister	Öffentliche und private Dienstleister

Veränderung gegenüber dem Vorjahr in %

Stadt Erfurt	4,3	3,0	0,1	- 1,0	- 0,7	0,9	5,3	2,4	6,3	8,1
Stadt Gera	3,8	2,3	2,6	0,5	0,5	3,6	4,2	3,5	6,2	3,5
Stadt Jena	4,9	- 5,9	3,9	7,6	7,6	- 1,7	5,1	3,5	4,6	8,2
Stadt Suhl	1,7	0,0	0,5	4,4	4,4	- 5,4	2,0	3,5	- 4,0	5,7
Stadt Weimar	2,7	-31,3	- 2,2	0,5	0,5	- 3,9	4,2	0,7	12,3	1,6
Stadt Eisenach	4,8	- 5,3	9,1	10,4	10,4	7,3	4,2	2,6	9,5	2,5
Eichsfeld	4,6	0,3	7,7	7,1	7,0	7,9	2,4	2,5	7,5	- 0,1
Nordhausen	3,9	- 4,4	5,3	0,3	0,3	7,8	3,7	2,2	10,5	1,8
Wartburgkreis	2,0	- 0,3	5,1	4,8	4,8	5,3	0,2	1,2	2,0	- 2,2
Unstrut-Hainich-Kreis	3,8	- 1,3	1,5	2,1	2,1	1,2	5,3	4,8	9,9	3,2
Kyffhäuserkreis	1,8	- 2,3	2,6	0,7	0,5	4,2	1,9	1,1	5,9	0,9
Schmalkalden-Meiningen	3,9	5,4	1,9	4,1	4,0	- 0,5	5,0	3,4	10,9	3,5
Gotha	3,5	2,7	2,3	4,7	4,7	0,6	4,2	2,7	7,6	4,4
Sömmerda	3,7	0,0	2,3	3,1	3,2	1,8	4,7	3,2	11,0	3,2
Hildburghausen	1,3	1,7	0,4	- 2,2	- 2,3	2,7	1,8	3,4	0,3	0,0
Ilm-Kreis	1,6	3,9	0,6	3,3	3,4	- 3,8	2,0	3,8	1,4	- 0,9
Weimarer Land	2,9	0,6	0,6	- 1,6	- 1,8	2,6	4,2	5,6	6,5	0,9
Sonneberg	1,9	1,4	1,7	2,2	2,2	1,2	2,1	3,2	1,8	0,7
Saalfeld-Rudolstadt	2,4	- 2,7	1,8	3,3	3,3	0,6	2,9	1,6	8,7	1,2
Saale-Holzland-Kreis	2,5	4,1	0,6	- 1,5	- 1,5	3,0	3,2	4,2	2,6	2,0
Saale-Orla-Kreis	4,9	3,0	5,0	5,3	5,3	4,7	5,0	4,6	7,4	4,3
Greiz	3,4	3,4	3,8	1,8	1,6	5,3	3,2	2,6	3,9	3,6
Altenburger Land	1,1	1,9	5,2	1,9	1,9	8,0	- 0,5	- 1,4	6,8	- 3,2
<b>Thüringen</b>	<b>3,2</b>	<b>1,0</b>	<b>2,9</b>	<b>2,8</b>	<b>2,8</b>	<b>3,0</b>	<b>3,5</b>	<b>2,8</b>	<b>6,2</b>	<b>2,6</b>
kreisfreie Städte	3,9	- 2,4	1,5	2,5	2,6	0,8	4,5	2,7	5,9	5,8
Landkreise	3,0	1,2	3,1	2,8	2,8	3,4	3,1	2,8	6,4	1,4

Noch: 34. Selbstständige und mithelfende Familienangehörige 2004 nach Wirtschaftsbereichen und Kreisen

Kreisfreie Stadt Landkreis Land	Insgesamt	Davon								
		Land- und Forstwirtschaft; Fischerei	Produzierendes Gewerbe	davon			Dienstleistungsbereiche	davon		
				Produzierendes Gewerbe ohne Baugewerbe	darunter Verarbeitendes Gewerbe	Baugewerbe		Handel, Gastgewerbe und Verkehr	Finanzierung, Vermietung und Unternehmensdienstleister	Öffentliche und private Dienstleister

Anteil an Thüringen in %

Stadt Erfurt	8,8	1,9	5,3	4,8	4,8	5,8	10,7	8,9	14,9	10,3
Stadt Gera	4,7	1,2	3,8	2,7	2,7	4,6	5,3	4,5	6,8	5,5
Stadt Jena	3,7	0,4	2,0	2,7	2,7	1,3	4,7	4,1	6,4	4,4
Stadt Suhl	2,0	0,1	1,2	1,7	1,7	0,8	2,5	2,1	3,1	2,7
Stadt Weimar	2,6	0,3	1,7	1,6	1,6	1,8	3,1	2,7	4,2	3,0
Stadt Eisenach	2,0	0,5	1,0	1,3	1,3	0,8	2,6	2,7	2,8	2,2
Eichsfeld	5,6	7,9	8,7	5,9	5,9	10,9	4,2	4,2	3,4	4,8
Nordhausen	4,0	3,5	3,9	2,7	2,7	4,8	4,0	4,1	3,8	4,0
Wartburgkreis	5,7	9,0	7,5	7,5	7,5	7,6	4,8	5,2	3,7	4,9
Unstrut-Hainich-Kreis	4,9	6,0	5,0	4,6	4,6	5,4	4,7	4,7	4,4	5,1
Kyffhäuserkreis	3,4	5,7	3,0	3,2	3,1	2,9	3,5	3,8	2,8	3,5
Schmalkalden-Meiningen	6,7	9,0	8,0	9,8	9,8	6,6	6,0	6,2	5,7	6,0
Gotha	6,3	4,2	6,9	6,6	6,6	7,1	6,2	6,7	5,5	6,0
Sömmerda	3,0	4,9	3,2	2,6	2,6	3,6	2,8	2,8	2,6	3,0
Hildburghausen	2,8	3,3	3,3	3,4	3,4	3,2	2,6	2,9	1,9	2,7
Ilm-Kreis	4,7	3,6	4,6	6,6	6,6	3,0	4,8	5,3	4,9	4,1
Weimarer Land	3,3	4,9	3,3	3,6	3,6	3,1	3,2	3,4	2,6	3,4
Sonneberg	3,3	2,0	5,0	5,2	5,3	4,8	2,6	2,7	2,4	2,6
Saalfeld-Rudolstadt	5,3	4,9	5,3	5,5	5,6	5,0	5,4	5,6	5,1	5,3
Saale-Holzland-Kreis	3,5	5,6	3,2	3,8	3,9	2,7	3,5	3,9	3,0	3,3
Saale-Orla-Kreis	4,5	8,4	4,9	5,3	5,3	4,5	4,1	4,6	3,1	4,0
Greiz	5,1	8,3	5,7	5,3	5,3	5,9	4,7	5,0	3,7	5,0
Altenburger Land	3,9	4,3	3,6	3,5	3,5	3,6	4,0	3,9	3,5	4,4
<b>Thüringen</b>	<b>100</b>	<b>100</b>	<b>100</b>	<b>100</b>	<b>100</b>	<b>100</b>	<b>100</b>	<b>100</b>	<b>100</b>	<b>100</b>
kreisfreie Städte	23,9	4,4	14,9	14,7	14,8	15,1	28,9	24,9	38,1	28,0
Landkreise	76,1	95,6	85,1	85,3	85,2	84,9	71,1	75,1	61,9	72,0

Noch: 34. Selbstständige und mithelfende Familienangehörige 2004 nach Wirtschaftsbereichen und Kreisen

Kreisfreie Stadt Landkreis Land	Insgesamt	Davon								
		Land- und Forstwirtschaft; Fischerei	Produzierendes Gewerbe	davon			Dienstleistungsbereiche	davon		
				Produzierendes Gewerbe ohne Baugewerbe	darunter Verarbeitendes Gewerbe	Baugewerbe		Handel, Gastgewerbe und Verkehr	Finanzierung, Vermietung und Unternehmensdienstleister	Öffentliche und private Dienstleister

Anteil der Wirtschaftsbereiche in %

Stadt Erfurt	100	0,7	17,9	7,1	7,1	10,8	81,4	31,4	25,8	24,2
Stadt Gera	100	0,9	23,5	7,3	7,3	16,1	75,6	29,7	21,9	24,1
Stadt Jena	100	0,4	15,5	9,6	9,6	5,9	84,1	33,7	26,1	24,2
Stadt Suhl	100	0,1	17,2	10,8	10,8	6,4	82,7	32,4	23,3	27,0
Stadt Weimar	100	0,4	19,6	8,0	8,0	11,6	80,0	32,0	24,4	23,6
Stadt Eisenach	100	0,8	14,5	8,4	8,4	6,1	84,7	40,9	20,9	22,9
Eichsfeld	100	4,8	45,6	13,7	13,7	31,9	49,6	23,0	9,1	17,5
Nordhausen	100	3,1	29,1	9,0	9,0	20,1	67,9	32,2	14,5	21,1
Wartburgkreis	100	5,4	38,7	17,0	16,9	21,8	55,9	28,3	9,8	17,7
Unstrut-Hainich-Kreis	100	4,3	30,5	12,3	12,3	18,3	65,2	29,8	13,7	21,8
Kyffhäuserkreis	100	5,8	26,3	12,1	12,0	14,2	67,9	34,3	12,3	21,3
Schmalkalden-Meiningen	100	4,6	35,3	19,2	19,1	16,1	60,0	28,6	12,9	18,5
Gotha	100	2,3	32,0	13,6	13,6	18,4	65,7	32,8	13,3	19,7
Sömmerda	100	5,6	31,2	11,4	11,3	19,8	63,2	29,4	13,3	20,4
Hildburghausen	100	4,0	34,2	15,7	15,7	18,5	61,7	32,1	10,0	19,7
Ilm-Kreis	100	2,6	28,6	18,1	18,1	10,5	68,7	35,0	15,9	17,9
Weimarer Land	100	5,1	29,6	14,3	14,2	15,4	65,3	32,1	11,9	21,2
Sonneberg	100	2,1	45,0	20,9	20,9	24,1	52,9	25,2	11,0	16,7
Saalfeld-Rudolstadt	100	3,2	29,2	13,6	13,6	15,6	67,7	32,5	14,5	20,6
Saale-Holzland-Kreis	100	5,5	27,3	14,4	14,3	12,9	67,3	34,9	12,9	19,5
Saale-Orla-Kreis	100	6,5	32,3	15,6	15,5	16,7	61,2	32,3	10,6	18,3
Greiz	100	5,6	32,7	13,6	13,5	19,1	61,7	30,5	11,1	20,0
Altenburger Land	100	3,9	27,3	11,8	11,7	15,5	68,8	31,4	13,6	23,8
<b>Thüringen</b>	<b>100</b>	<b>3,4</b>	<b>29,5</b>	<b>13,1</b>	<b>13,0</b>	<b>16,5</b>	<b>67,0</b>	<b>31,1</b>	<b>15,2</b>	<b>20,7</b>
kreisfreie Städte	100	0,6	18,4	8,0	8,0	10,4	80,9	32,4	24,3	24,2
Landkreise	100	4,3	33,0	14,6	14,6	18,4	62,7	30,7	12,4	19,6

**35. Selbstständige und mithelfende Familienangehörige 2005 nach Wirtschaftsbereichen und Kreisen**

Kreisfreie Stadt Landkreis Land	Insgesamt	Davon								
		Land- und Forstwirtschaft; Fischerei	Produzierendes Gewerbe	davon			Dienstleistungsbereiche	davon		
				Produzierendes Gewerbe ohne Baugewerbe	darunter Verarbeitendes Gewerbe	Baugewerbe		Handel, Gastgewerbe und Verkehr	Finanzierung, Vermietung und Unternehmensdienstleister	Öffentliche und private Dienstleister
<b>Tausend Personen</b>										
Stadt Erfurt	9,7	0,1	1,6	0,7	0,7	1,0	8,0	3,0	2,6	2,3
Stadt Gera	5,3	0,0	1,2	0,4	0,4	0,8	4,0	1,5	1,2	1,3
Stadt Jena	4,1	0,0	0,6	0,4	0,4	0,2	3,5	1,4	1,1	1,0
Stadt Suhl	2,2	0,0	0,4	0,2	0,2	0,1	1,8	0,7	0,5	0,6
Stadt Weimar	2,9	0,0	0,6	0,2	0,2	0,3	2,3	0,9	0,7	0,7
Stadt Eisenach	2,2	0,0	0,3	0,2	0,2	0,1	1,8	0,9	0,5	0,5
Eichsfeld	6,2	0,3	2,9	0,8	0,8	2,0	3,1	1,4	0,6	1,1
Nordhausen	4,2	0,1	1,2	0,4	0,4	0,9	2,8	1,3	0,6	0,8
Wartburgkreis	6,4	0,3	2,5	1,1	1,0	1,4	3,6	1,8	0,7	1,1
Unstrut-Hainich-Kreis	5,3	0,2	1,6	0,6	0,6	1,0	3,4	1,5	0,8	1,1
Kyffhäuserkreis	3,7	0,2	1,0	0,5	0,5	0,5	2,5	1,2	0,5	0,8
Schmalkalden-Meiningen	7,3	0,3	2,6	1,4	1,4	1,2	4,4	2,1	0,9	1,3
Gotha	7,0	0,2	2,2	0,9	0,9	1,3	4,6	2,2	1,0	1,4
Sömmerda	3,2	0,2	1,0	0,4	0,4	0,7	2,0	0,9	0,5	0,6
Hildburghausen	3,2	0,1	1,1	0,5	0,5	0,6	2,0	1,0	0,3	0,6
Ilm-Kreis	5,1	0,1	1,4	0,9	0,9	0,5	3,5	1,8	0,8	0,9
Weimarer Land	3,6	0,2	1,0	0,5	0,5	0,5	2,3	1,1	0,4	0,8
Sonneberg	3,7	0,1	1,7	0,7	0,7	1,0	1,9	0,9	0,4	0,6
Saalfeld-Rudolstadt	5,7	0,2	1,7	0,8	0,8	0,9	3,9	1,8	0,9	1,2
Saale-Holzland-Kreis	3,8	0,2	1,0	0,6	0,6	0,5	2,5	1,3	0,5	0,7
Saale-Orla-Kreis	4,9	0,3	1,6	0,8	0,8	0,9	2,9	1,5	0,6	0,8
Greiz	5,6	0,3	1,8	0,8	0,8	1,0	3,5	1,7	0,7	1,1
Altenburger Land	4,3	0,2	1,2	0,5	0,5	0,7	3,0	1,3	0,6	1,0
<b>Thüringen</b>	<b>109,3</b>	<b>3,7</b>	<b>32,4</b>	<b>14,3</b>	<b>14,2</b>	<b>18,1</b>	<b>73,2</b>	<b>33,3</b>	<b>17,5</b>	<b>22,4</b>
kreisfreie Städte	26,3	0,2	4,7	2,1	2,1	2,6	21,4	8,3	6,7	6,4
Landkreise	83,0	3,6	27,6	12,1	12,1	15,5	51,9	24,9	10,9	16,0



Noch: 35. Selbstständige und mithelfende Familienangehörige 2005 nach Wirtschaftsbereichen und Kreisen

Kreisfreie Stadt Landkreis Land	Insgesamt	Davon								
		Land- und Forstwirtschaft; Fischerei	Produzierendes Gewerbe	davon			Dienstleistungsbereiche	davon		
				Produzierendes Gewerbe ohne Bau-gewerbe	darunter Verar-beitendes Gewerbe	Bau-gewerbe		Handel, Gast-gewerbe und Verkehr	Finanzie-rung, Vermie-tung und Unter-nehmens-dienst-leister	Öffent-liche und private Dienst-leister

Veränderung gegenüber dem Vorjahr in %

Stadt Erfurt	3,3	2,9	- 2,3	2,7	2,6	- 5,5	4,5	1,9	8,7	3,4
Stadt Gera	4,3	4,4	3,3	3,5	3,5	3,2	4,6	- 1,7	8,5	8,9
Stadt Jena	3,9	0,0	3,6	5,2	5,2	0,8	3,9	0,7	9,0	2,9
Stadt Suhl	- 0,2	0,0	1,1	1,3	1,3	0,7	- 0,4	0,7	0,0	- 2,2
Stadt Weimar	2,9	- 9,1	3,3	4,1	4,1	2,8	2,8	0,9	8,1	- 0,2
Stadt Eisenach	1,1	16,7	- 0,6	0,6	0,6	- 2,3	1,2	- 1,1	4,4	2,4
Eichsfeld	3,9	2,4	4,1	0,5	0,6	5,6	3,8	2,0	13,5	1,2
Nordhausen	- 0,5	- 3,9	1,4	3,4	3,4	0,5	- 1,2	- 1,6	4,9	- 4,7
Wartburgkreis	4,3	- 0,6	4,1	0,9	1,0	6,7	4,8	2,8	13,6	3,1
Unstrut-Hainich-Kreis	1,7	4,1	1,3	0,0	0,0	2,1	1,7	0,3	6,4	0,6
Kyffhäuserkreis	0,6	0,0	4,1	3,0	3,0	5,0	- 0,8	- 5,6	11,2	0,1
Schmalkalden-Meiningen	1,9	- 2,1	2,0	1,8	1,9	2,2	2,2	2,7	3,1	0,7
Gotha	3,4	1,9	3,8	2,7	2,7	4,6	3,2	0,9	7,8	4,0
Sömmerda	1,8	2,2	4,1	1,7	1,7	5,5	0,7	- 0,4	8,7	- 2,9
Hildburghausen	4,7	- 4,1	5,6	3,3	3,4	7,5	4,8	3,3	15,2	2,0
Ilm-Kreis	0,8	- 1,5	- 1,2	3,4	3,1	- 9,3	1,7	0,1	3,6	3,2
Weimarer Land	0,6	2,8	- 0,6	1,6	1,8	- 2,6	0,9	- 1,7	6,1	1,9
Sonneberg	4,5	4,1	8,1	0,4	0,4	14,7	1,5	0,3	7,5	- 0,9
Saalfeld-Rudolstadt	1,1	- 5,0	3,6	4,7	4,7	2,6	0,3	- 1,8	4,5	0,8
Saale-Holzland-Kreis	1,0	1,5	- 0,3	3,9	3,9	- 5,0	1,6	- 2,1	11,7	1,5
Saale-Orla-Kreis	2,9	5,5	6,2	3,8	3,8	8,5	0,8	- 1,2	14,0	- 3,4
Greiz	2,4	5,2	0,8	2,3	2,3	- 0,2	3,0	1,9	11,7	0,0
Altenburger Land	3,9	3,8	2,7	0,8	0,8	4,1	4,5	3,2	8,3	4,0
<b>Thüringen</b>	<b>2,5</b>	<b>1,3</b>	<b>2,7</b>	<b>2,3</b>	<b>2,3</b>	<b>3,1</b>	<b>2,5</b>	<b>0,3</b>	<b>8,0</b>	<b>1,6</b>
kreisfreie Städte	3,0	3,7	0,9	3,1	3,1	- 0,8	3,5	0,5	7,6	3,4
Landkreise	2,3	1,2	3,0	2,2	2,2	3,7	2,0	0,3	8,2	0,8

Noch: 35. Selbstständige und mithelfende Familienangehörige 2005 nach Wirtschaftsbereichen und Kreisen

Kreisfreie Stadt Landkreis Land	Insgesamt	Davon								
		Land- und Forstwirtschaft; Fischerei	Produzierendes Gewerbe	davon			Dienstleistungsbereiche	davon		
				Produzierendes Gewerbe ohne Baugewerbe	darunter Verarbeitendes Gewerbe	Baugewerbe		Handel, Gastgewerbe und Verkehr	Finanzierung, Vermietung und Unternehmensdienstleister	Öffentliche und private Dienstleister

Anteil an Thüringen in %

Stadt Erfurt	8,9	1,9	5,1	4,8	4,8	5,3	10,9	9,0	15,0	10,4
Stadt Gera	4,8	1,3	3,8	2,7	2,7	4,6	5,4	4,4	6,8	5,9
Stadt Jena	3,8	0,4	2,0	2,8	2,8	1,3	4,8	4,1	6,5	4,4
Stadt Suhl	2,0	0,1	1,2	1,7	1,7	0,8	2,5	2,1	2,9	2,6
Stadt Weimar	2,6	0,3	1,7	1,6	1,6	1,8	3,1	2,7	4,2	2,9
Stadt Eisenach	2,0	0,6	1,0	1,3	1,3	0,7	2,5	2,6	2,7	2,3
Eichsfeld	5,7	8,0	8,8	5,8	5,8	11,2	4,2	4,2	3,5	4,7
Nordhausen	3,8	3,3	3,8	2,8	2,8	4,7	3,9	4,0	3,7	3,8
Wartburgkreis	5,8	8,9	7,6	7,4	7,4	7,9	4,9	5,4	3,9	5,0
Unstrut-Hainich-Kreis	4,8	6,2	5,0	4,5	4,5	5,3	4,7	4,7	4,3	5,1
Kyffhäuserkreis	3,3	5,6	3,1	3,2	3,2	3,0	3,3	3,5	2,8	3,4
Schmalkalden-Meiningen	6,7	8,7	7,9	9,8	9,8	6,5	6,0	6,3	5,4	5,9
Gotha	6,4	4,2	6,9	6,6	6,6	7,2	6,3	6,7	5,5	6,1
Sömmerda	3,0	4,9	3,2	2,6	2,6	3,7	2,8	2,8	2,6	2,8
Hildburghausen	2,9	3,2	3,4	3,5	3,5	3,3	2,7	3,0	2,0	2,7
Ilm-Kreis	4,6	3,5	4,4	6,6	6,6	2,7	4,8	5,3	4,7	4,1
Weimarer Land	3,3	5,0	3,2	3,6	3,6	2,9	3,2	3,4	2,6	3,4
Sonneberg	3,3	2,1	5,3	5,1	5,2	5,4	2,6	2,7	2,4	2,6
Saalfeld-Rudolstadt	5,3	4,6	5,3	5,7	5,7	5,0	5,3	5,5	4,9	5,3
Saale-Holzland-Kreis	3,4	5,6	3,1	3,9	3,9	2,5	3,5	3,8	3,1	3,3
Saale-Orla-Kreis	4,5	8,7	5,0	5,4	5,4	4,8	4,0	4,6	3,3	3,8
Greiz	5,1	8,6	5,6	5,3	5,3	5,8	4,7	5,1	3,9	4,9
Altenburger Land	3,9	4,5	3,6	3,5	3,4	3,7	4,1	4,0	3,5	4,5
<b>Thüringen</b>	<b>100</b>	<b>100</b>	<b>100</b>	<b>100</b>	<b>100</b>	<b>100</b>	<b>100</b>	<b>100</b>	<b>100</b>	<b>100</b>
kreisfreie Städte	24,0	4,5	14,7	14,8	14,9	14,6	29,2	25,0	38,0	28,5
Landkreise	76,0	95,5	85,3	85,2	85,1	85,4	70,8	75,0	62,0	71,5

Noch: 35. Selbstständige und mithelfende Familienangehörige 2005 nach Wirtschaftsbereichen und Kreisen

Kreisfreie Stadt Landkreis Land	Insgesamt	Davon								
		Land- und Forstwirtschaft; Fischerei	Produzierendes Gewerbe	davon			Dienstleistungsbereiche	davon		
				Produzierendes Gewerbe ohne Baugewerbe	darunter Verarbeitendes Gewerbe	Baugewerbe		Handel, Gastgewerbe und Verkehr	Finanzierung, Vermietung und Unternehmensdienstleister	Öffentliche und private Dienstleister

Anteil der Wirtschaftsbereiche in %

Stadt Erfurt	100	0,7	16,9	7,0	7,0	9,9	82,4	31,0	27,1	24,2
Stadt Gera	100	0,9	23,3	7,3	7,3	16,0	75,9	28,0	22,8	25,1
Stadt Jena	100	0,4	15,5	9,7	9,7	5,8	84,2	32,7	27,4	24,0
Stadt Suhl	100	0,1	17,4	10,9	10,9	6,4	82,5	32,7	23,3	26,5
Stadt Weimar	100	0,4	19,7	8,1	8,1	11,6	79,9	31,4	25,6	22,9
Stadt Eisenach	100	1,0	14,2	8,3	8,3	5,9	84,8	40,0	21,6	23,2
Eichsfeld	100	4,8	45,7	13,3	13,2	32,4	49,6	22,6	10,0	17,0
Nordhausen	100	3,0	29,6	9,4	9,3	20,3	67,4	31,9	15,3	20,2
Wartburgkreis	100	5,2	38,7	16,4	16,4	22,3	56,2	27,9	10,7	17,6
Unstrut-Hainich-Kreis	100	4,4	30,4	12,1	12,1	18,4	65,2	29,4	14,3	21,5
Kyffhäuserkreis	100	5,7	27,2	12,4	12,3	14,8	67,0	32,2	13,6	21,2
Schmalkalden-Meiningen	100	4,5	35,3	19,2	19,1	16,2	60,2	28,9	13,0	18,3
Gotha	100	2,3	32,1	13,5	13,5	18,6	65,6	32,0	13,9	19,8
Sömmerda	100	5,7	31,9	11,4	11,3	20,5	62,4	28,7	14,2	19,5
Hildburghausen	100	3,7	34,5	15,5	15,5	19,0	61,8	31,6	11,0	19,2
Ilm-Kreis	100	2,6	28,1	18,6	18,5	9,5	69,4	34,8	16,3	18,3
Weimarer Land	100	5,2	29,3	14,4	14,3	14,9	65,5	31,4	12,6	21,5
Sonneberg	100	2,1	46,6	20,1	20,0	26,5	51,3	24,2	11,3	15,8
Saalfeld-Rudolstadt	100	3,0	29,9	14,1	14,1	15,8	67,1	31,6	15,0	20,5
Saale-Holzland-Kreis	100	5,5	26,9	14,8	14,7	12,1	67,6	33,8	14,2	19,5
Saale-Orla-Kreis	100	6,7	33,3	15,7	15,7	17,7	60,0	31,0	11,8	17,2
Greiz	100	5,8	32,2	13,6	13,5	18,6	62,1	30,3	12,2	19,6
Altenburger Land	100	3,9	27,0	11,5	11,4	15,5	69,2	31,2	14,2	23,8
<b>Thüringen</b>	<b>100</b>	<b>3,4</b>	<b>29,6</b>	<b>13,0</b>	<b>13,0</b>	<b>16,6</b>	<b>67,0</b>	<b>30,4</b>	<b>16,0</b>	<b>20,5</b>
kreisfreie Städte	100	0,6	18,1	8,0	8,0	10,0	81,3	31,6	25,4	24,3
Landkreise	100	4,3	33,2	14,6	14,6	18,6	62,5	30,0	13,1	19,3

**36. Selbstständige und mithelfende Familienangehörige 2006 nach Wirtschaftsbereichen und Kreisen**

Kreisfreie Stadt Landkreis Land	Insgesamt	Davon								
		Land- und Forst- wirtschaft; Fischerei	Produzie- rendes Gewerbe	davon			Dienst- leistungs- bereiche	davon		
				Produzie- rendes Gewerbe ohne Bau- gewerbe	darunter Verar- beitendes Gewerbe	Bau- gewerbe		Handel, Gast- gewerbe und Verkehr	Finanzie- rung, Vermie- tung und Unter- nehmens- dienst- leister	Öffent- liche und private Dienst- leister
<b>Tausend Personen</b>										
Stadt Erfurt	9,9	0,1	1,7	0,7	0,7	1,0	8,1	2,9	2,9	2,4
Stadt Gera	5,2	0,0	1,2	0,4	0,4	0,8	4,0	1,4	1,2	1,3
Stadt Jena	4,3	0,0	0,6	0,4	0,4	0,2	3,6	1,3	1,2	1,1
Stadt Suhl	2,2	0,0	0,4	0,2	0,2	0,2	1,8	0,7	0,5	0,6
Stadt Weimar	3,0	0,0	0,6	0,2	0,2	0,3	2,4	0,9	0,8	0,7
Stadt Eisenach	2,2	0,0	0,3	0,2	0,2	0,1	1,9	0,8	0,5	0,5
Eichsfeld	6,3	0,3	3,0	0,8	0,8	2,1	3,1	1,4	0,7	1,1
Nordhausen	4,2	0,1	1,3	0,4	0,4	0,9	2,8	1,3	0,7	0,9
Wartburgkreis	6,4	0,3	2,6	1,0	1,0	1,5	3,6	1,7	0,7	1,1
Unstrut-Hainich-Kreis	5,3	0,2	1,6	0,6	0,6	1,0	3,4	1,5	0,8	1,2
Kyffhäuserkreis	3,6	0,2	1,0	0,5	0,5	0,6	2,4	1,1	0,5	0,8
Schmalkalden-Meiningen	7,2	0,3	2,6	1,4	1,4	1,2	4,3	2,0	1,0	1,4
Gotha	6,8	0,1	2,2	0,9	0,9	1,3	4,4	2,1	1,0	1,4
Sömmerda	3,3	0,2	1,1	0,4	0,4	0,7	2,0	0,9	0,5	0,6
Hildburghausen	3,3	0,1	1,2	0,5	0,5	0,7	2,0	1,0	0,4	0,6
Ilm-Kreis	5,2	0,1	1,5	0,9	0,9	0,6	3,6	1,7	0,9	0,9
Weimarer Land	3,6	0,2	1,1	0,5	0,5	0,6	2,4	1,1	0,5	0,8
Sonneberg	3,7	0,1	1,7	0,7	0,7	1,0	1,9	0,9	0,4	0,6
Saalfeld-Rudolstadt	5,9	0,2	1,8	0,8	0,8	0,9	3,9	1,8	0,9	1,2
Saale-Holzland-Kreis	3,8	0,2	1,1	0,6	0,6	0,5	2,6	1,2	0,6	0,8
Saale-Orla-Kreis	4,8	0,3	1,6	0,7	0,7	0,9	2,9	1,4	0,6	0,9
Greiz	5,6	0,3	1,9	0,8	0,8	1,1	3,4	1,6	0,7	1,0
Altenburger Land	4,3	0,2	1,2	0,5	0,5	0,7	3,0	1,3	0,7	1,0
<b>Thüringen</b>	<b>110,2</b>	<b>3,7</b>	<b>33,2</b>	<b>14,1</b>	<b>14,1</b>	<b>19,1</b>	<b>73,4</b>	<b>31,9</b>	<b>18,6</b>	<b>22,8</b>
kreisfreie Städte	26,8	0,2	4,8	2,1	2,1	2,7	21,7	8,1	7,1	6,6
Landkreise	83,5	3,5	28,4	12,0	12,0	16,3	51,6	23,8	11,5	16,3

Noch: 36. Selbstständige und mithelfende Familienangehörige 2006 nach Wirtschaftsbereichen und Kreisen

Kreisfreie Stadt Landkreis Land	Insgesamt	Davon								
		Land- und Forst- wirtschaft; Fischerei	Produzie- rendes Gewerbe	davon			Dienst- leistungs- bereiche	davon		
				Produzie- rendes Gewerbe ohne Bau- gewerbe	darunter Verar- beitendes Gewerbe	Bau- gewerbe		Handel, Gast- gewerbe und Verkehr	Finanzie- rung, Vermie- tung und Unter- nehmens- dienst- leister	Öffent- liche und private Dienst- leister

Veränderung gegenüber dem Vorjahr in %

Stadt Erfurt	2,2	4,2	4,5	- 1,6	- 1,9	8,8	1,7	- 4,4	9,5	0,8
Stadt Gera	- 0,5	- 2,1	- 0,8	- 1,6	- 1,6	- 0,5	- 0,4	- 2,2	1,8	- 0,3
Stadt Jena	3,8	31,3	- 0,5	- 2,2	- 2,2	2,5	4,4	- 1,1	8,0	7,9
Stadt Suhl	- 1,0	-33,3	4,5	- 0,8	- 0,8	13,6	- 2,1	- 6,3	3,4	- 1,7
Stadt Weimar	4,5	30,0	1,8	3,5	3,5	0,6	5,0	0,4	6,7	9,3
Stadt Eisenach	1,6	0,0	4,2	4,4	4,4	3,9	1,2	- 3,6	7,0	4,0
Eichsfeld	1,4	- 2,0	3,9	0,1	0,0	5,4	- 0,5	- 3,2	6,6	- 1,1
Nordhausen	0,0	3,2	1,4	- 0,5	- 0,5	2,2	- 0,7	- 5,8	7,2	1,4
Wartburgkreis	0,6	- 3,3	3,3	- 3,0	- 3,1	8,0	- 0,9	- 5,0	6,4	1,1
Unstrut-Hainich-Kreis	0,4	- 0,4	2,5	- 1,1	- 1,1	4,9	- 0,5	- 4,3	4,0	1,8
Kyffhäuserkreis	- 0,7	0,0	1,8	1,3	1,3	2,2	- 1,8	- 6,7	4,8	1,3
Schmalkalden-Meiningen	- 0,8	- 6,8	0,6	- 2,5	- 2,6	4,3	- 1,1	- 6,5	6,2	2,1
Gotha	- 2,0	- 5,7	- 0,1	- 3,9	- 3,9	2,7	- 2,9	- 7,9	3,0	1,2
Sömmerda	0,6	0,0	3,6	0,3	0,3	5,4	- 0,8	- 4,6	5,6	0,2
Hildburghausen	2,8	5,9	7,5	2,0	2,0	11,9	- 0,1	- 3,2	1,4	4,3
Ilm-Kreis	2,5	- 2,3	5,2	- 1,6	- 1,5	18,5	1,6	- 1,6	8,0	1,9
Weimarer Land	2,2	0,5	5,5	- 2,3	- 2,1	13,2	0,9	- 1,5	6,2	1,2
Sonneberg	1,0	- 9,1	1,5	- 0,1	- 0,1	2,7	1,0	- 1,6	1,9	4,1
Saalfeld-Rudolstadt	2,3	- 0,6	2,8	2,0	2,0	3,5	2,2	- 2,1	7,0	5,3
Saale-Holzland-Kreis	1,8	- 1,0	5,5	3,2	3,2	8,3	0,5	- 3,4	8,0	2,0
Saale-Orla-Kreis	- 1,1	- 4,3	- 0,6	- 3,1	- 3,1	1,7	- 1,0	- 5,5	6,9	1,8
Greiz	- 0,4	0,9	4,3	0,4	0,5	7,1	- 3,0	- 5,3	5,1	- 4,5
Altenburger Land	0,7	1,2	1,5	- 3,4	- 3,5	5,1	0,4	- 3,1	6,9	1,3
<b>Thüringen</b>	<b>0,8</b>	<b>- 1,3</b>	<b>2,6</b>	<b>- 1,0</b>	<b>- 1,0</b>	<b>5,4</b>	<b>0,2</b>	<b>- 4,1</b>	<b>6,2</b>	<b>1,7</b>
kreisfreie Städte	1,8	5,4	2,1	- 0,6	- 0,7	4,3	1,7	- 3,0	6,9	2,6
Landkreise	0,5	- 1,7	2,7	- 1,0	- 1,0	5,6	- 0,5	- 4,4	5,8	1,4

Noch: 36. Selbstständige und mithelfende Familienangehörige 2006 nach Wirtschaftsbereichen und Kreisen

Kreisfreie Stadt Landkreis Land	Insgesamt	Davon								
		Land- und Forst- wirtschaft; Fischerei	Produzie- rendes Gewerbe	davon			Dienst- leistungs- bereiche	davon		
				Produzie- rendes Gewerbe ohne Bau- gewerbe	darunter Verar- beitendes Gewerbe	Bau- gewerbe		Handel, Gast- gewerbe und Verkehr	Finanzie- rung, Vermie- tung und Unter- nehmens- dienst- leister	Öffent- liche und private Dienst- leister

Anteil an Thüringen in %

Stadt Erfurt	9,0	2,0	5,1	4,7	4,7	5,4	11,0	9,0	15,4	10,3
Stadt Gera	4,7	1,3	3,7	2,7	2,7	4,4	5,4	4,5	6,5	5,8
Stadt Jena	3,9	0,6	1,9	2,8	2,8	1,3	5,0	4,2	6,6	4,7
Stadt Suhl	2,0	0,1	1,2	1,7	1,7	0,8	2,4	2,1	2,8	2,5
Stadt Weimar	2,7	0,4	1,7	1,7	1,7	1,7	3,3	2,8	4,2	3,1
Stadt Eisenach	2,0	0,6	1,0	1,3	1,3	0,7	2,5	2,6	2,7	2,3
Eichsfeld	5,7	7,9	8,9	5,9	5,9	11,2	4,2	4,3	3,6	4,6
Nordhausen	3,8	3,5	3,8	2,8	2,8	4,6	3,8	3,9	3,7	3,8
Wartburgkreis	5,8	8,7	7,7	7,2	7,2	8,1	4,8	5,3	3,9	5,0
Unstrut-Hainich-Kreis	4,8	6,3	4,9	4,5	4,5	5,3	4,7	4,6	4,2	5,1
Kyffhäuserkreis	3,3	5,7	3,1	3,3	3,2	2,9	3,3	3,4	2,8	3,4
Schmalkalden-Meiningen	6,5	8,2	7,8	9,6	9,6	6,4	5,9	6,2	5,4	6,0
Gotha	6,2	4,0	6,7	6,4	6,4	7,0	6,1	6,4	5,3	6,1
Sömmerda	3,0	5,0	3,2	2,6	2,6	3,7	2,7	2,8	2,6	2,8
Hildburghausen	3,0	3,4	3,6	3,6	3,6	3,5	2,7	3,1	1,9	2,8
Ilm-Kreis	4,7	3,5	4,5	6,6	6,6	3,0	4,9	5,4	4,8	4,1
Weimarer Land	3,3	5,1	3,3	3,6	3,6	3,1	3,2	3,5	2,6	3,4
Sonneberg	3,4	1,9	5,2	5,2	5,2	5,2	2,6	2,7	2,3	2,6
Saalfeld-Rudolstadt	5,3	4,6	5,3	5,8	5,9	4,9	5,4	5,6	5,0	5,4
Saale-Holzland-Kreis	3,5	5,6	3,2	4,1	4,1	2,6	3,5	3,9	3,1	3,3
Saale-Orla-Kreis	4,4	8,5	4,9	5,3	5,3	4,6	4,0	4,5	3,3	3,8
Greiz	5,1	8,8	5,7	5,4	5,4	5,8	4,6	5,0	3,8	4,6
Altenburger Land	3,9	4,6	3,5	3,4	3,4	3,7	4,1	4,1	3,5	4,5
<b>Thüringen</b>	<b>100</b>	<b>100</b>	<b>100</b>	<b>100</b>	<b>100</b>	<b>100</b>	<b>100</b>	<b>100</b>	<b>100</b>	<b>100</b>
kreisfreie Städte	24,3	4,8	14,6	14,9	14,9	14,4	29,6	25,2	38,2	28,7
Landkreise	75,7	95,2	85,4	85,1	85,1	85,6	70,4	74,8	61,8	71,3

Noch: 36. Selbstständige und mithelfende Familienangehörige 2006 nach Wirtschaftsbereichen und Kreisen

Kreisfreie Stadt Landkreis Land	Insgesamt	Davon								
		Land- und Forstwirtschaft; Fischerei	Produzierendes Gewerbe	davon			Dienstleistungsbereiche	davon		
				Produzierendes Gewerbe ohne Baugewerbe	darunter Verarbeitendes Gewerbe	Baugewerbe		Handel, Gastgewerbe und Verkehr	Finanzierung, Vermietung und Unternehmensdienstleister	Öffentliche und private Dienstleister

Anteil der Wirtschaftsbereiche in %

Stadt Erfurt	100	0,7	17,3	6,8	6,7	10,5	82,0	29,0	29,0	23,9
Stadt Gera	100	0,9	23,2	7,2	7,2	16,0	75,9	27,5	23,3	25,2
Stadt Jena	100	0,5	14,8	9,1	9,1	5,7	84,7	31,2	28,5	25,0
Stadt Suhl	100	0,1	18,3	11,0	11,0	7,4	81,6	31,0	24,3	26,3
Stadt Weimar	100	0,4	19,2	8,0	8,0	11,2	80,3	30,2	26,2	24,0
Stadt Eisenach	100	0,9	14,6	8,5	8,5	6,1	84,4	37,9	22,8	23,7
Eichsfeld	100	4,6	46,8	13,1	13,1	33,7	48,6	21,6	10,5	16,6
Nordhausen	100	3,1	30,0	9,3	9,3	20,7	66,9	30,0	16,4	20,5
Wartburgkreis	100	5,0	39,7	15,8	15,8	23,9	55,3	26,4	11,3	17,6
Unstrut-Hainich-Kreis	100	4,3	31,1	11,9	11,9	19,2	64,6	28,0	14,8	21,8
Kyffhäuserkreis	100	5,8	27,9	12,7	12,6	15,3	66,3	30,3	14,4	21,6
Schmalkalden-Meiningen	100	4,2	35,8	18,8	18,8	17,0	60,0	27,2	13,9	18,9
Gotha	100	2,2	32,8	13,3	13,2	19,5	65,1	30,1	14,6	20,4
Sömmerda	100	5,6	32,8	11,3	11,2	21,5	61,6	27,2	14,9	19,4
Hildburghausen	100	3,8	36,1	15,4	15,4	20,7	60,1	29,8	10,8	19,4
Ilm-Kreis	100	2,4	28,8	17,9	17,8	10,9	68,8	33,4	17,2	18,2
Weimarer Land	100	5,1	30,3	13,8	13,7	16,5	64,6	30,3	13,1	21,3
Sonneberg	100	1,9	46,8	19,8	19,8	26,9	51,3	23,6	11,5	16,3
Saalfeld-Rudolstadt	100	2,9	30,0	14,0	14,0	16,0	67,1	30,2	15,7	21,1
Saale-Holzland-Kreis	100	5,4	27,9	15,0	15,0	12,9	66,8	32,1	15,1	19,6
Saale-Orla-Kreis	100	6,4	33,5	15,4	15,3	18,2	60,0	29,6	12,7	17,7
Greiz	100	5,8	33,7	13,7	13,7	20,0	60,5	28,8	12,8	18,8
Altenburger Land	100	3,9	27,2	11,0	10,9	16,1	69,0	30,0	15,1	23,9
<b>Thüringen</b>	<b>100</b>	<b>3,3</b>	<b>30,1</b>	<b>12,8</b>	<b>12,8</b>	<b>17,3</b>	<b>66,5</b>	<b>28,9</b>	<b>16,9</b>	<b>20,7</b>
kreisfreie Städte	100	0,7	18,1	7,9	7,8	10,3	81,2	30,1	26,6	24,5
Landkreise	100	4,2	34,0	14,4	14,3	19,6	61,8	28,6	13,8	19,5