

Statistischer Bericht

DI - vj 1 / 06

Gewerbeanzeigen
in Thüringen
1.1. - 31.3.2006

Bestell - Nr. 04 102

Thüringer Landesamt für Statistik



Herausgeber:
Thüringer Landesamt für Statistik
Europaplatz 3, 99091 Erfurt
Postfach 90 01 63, 99104 Erfurt

Telefon: 0361 37-84642/84647
Telefax: 0361 37-84699
Internet: <http://www.statistik.thueringen.de>
E-Mail: auskunft@statistik.thueringen.de

Auskunft erteilt:
Referat: SIS, Unternehmensregister,
Gewerbeanzeigenstatistik, Insolvenzen
Telefon: 0361 37-84535

Herausgegeben im Juni 2006

Heft-Nr.: 145 / 06
Preis: 5,00 EUR

© Thüringer Landesamt für Statistik, Erfurt, 2006

Für nichtgewerbliche Zwecke sind Vervielfältigung und unentgeltliche Verbreitung, auch auszugsweise, mit Quellenangabe gestattet. Die Verbreitung, auch auszugsweise, über elektronische Systeme/Datenträger bedarf der vorherigen Zustimmung.
Alle übrigen Rechte bleiben vorbehalten.

Inhaltsverzeichnis

| | Seite |
|--|-------|
| Vorbemerkungen | 2 |
| Gesamteinschätzung | 4 |
| Tabellen | |
| 1. Gewerbean- und -abmeldungen vom 1.1.-31.3.2006 im Vergleich zum Vorjahreszeitraum | 5 |
| 2. Gewerbeanmeldungen vom 1.1.-31.3.2006 nach dem Grund der Meldung, Wirtschaftsbereichen, Rechtsformen, Niederlassungsarten, Geschlecht und Staatsangehörigkeit | 6 |
| 3. Gewerbeabmeldungen vom 1.1.-31.3.2006 nach dem Grund der Meldung, Wirtschaftsbereichen, Rechtsformen, Niederlassungsarten, Geschlecht und Staatsangehörigkeit | 7 |
| 4. Gewerbeanmeldungen und Gewerbetreibende mit Neugründungen vom 1.1.-31.3.2006 nach Wirtschaftszweigen | 8 |
| 5. Gewerbeabmeldungen und Gewerbetreibende mit vollständigen Aufgaben vom 1.1.-31.3.2006 nach Wirtschaftszweigen | 10 |
| 6. Gewerbeanzeigen vom 1.1.-31.3.2006 nach Kreisen und Planungsregionen | 12 |
| 7. Gewerbeanmeldungen vom 1.1.-31.3.2006 nach dem Grund der Meldung, Kreisen und Planungsregionen | 13 |
| 8. Gewerbeabmeldungen vom 1.1.-31.3.2006 nach dem Grund der Meldung, Kreisen und Planungsregionen | 14 |
| 9. Neugründungen und Gewerbetreibende vom 1.1.-31.3.2006 nach Kreisen und Planungsregionen | 15 |
| 10. Vollständige Aufgaben und Gewerbetreibende vom 1.1.-31.3.2006 nach Kreisen und Planungsregionen | 16 |
| 11. Gewerbean- und -abmeldungen von 1990 bis März 2006 | 17 |
| 12. Gewerbean- und -abmeldungen vom 1.1.-31.3.2006 im Vergleich der neuen Bundesländer | 18 |
| Grafiken | |
| 1. Gewerbean- und -abmeldungen von März 2004 bis März 2006 | 20 |
| 2. Gewerbean- und -abmeldungen vom 1.1.-31.3.2006 nach dem Grund der Meldung | 21 |
| 3. Neuerrichtungen und Aufgaben vom 1.1.-31.3.2006 nach Wirtschaftsbereichen | 22 |
| 4. Gewerbean- und -abmeldungen je 10 000 Einwohner vom 1.1.-31.3.2006 nach Kreisen | 23 |

Vorbemerkungen

Rechtsgrundlage und Erhebungsbereich

Rechtsgrundlage ist das „Dritte Gesetz zur Änderung der Gewerbeordnung und sonstiger gewerberechtlicher Vorschriften“ vom 24. August 2002 (BGBl. I S. 3412).

Die Gewerbeanzeigenstatistik basiert auf den durch die unteren Gewerbebehörden an das Thüringer Landesamt für Statistik übergebenen Gewerbeanzeigen (An-, Um- und Abmeldungen).

Eine Anzeigepflicht nach den §§ 14 und 55 c der Gewerbeordnung besteht nur für den Betrieb eines „Gewerbes“ bzw. für „selbständige Gewerbetreibende“. Für diese Begriffe gelten die allgemeinen gewerberechtlichen Grundsätze. Ausgenommen sind daher insbesondere die Urproduktion (z.B. Land- und Forstwirtschaft, Garten- und Weinbau, Fischerei, Bergbau), freie Berufe (freie wissenschaftliche, künstlerische oder schriftstellerische Tätigkeit, Heilberufe, Unterrichtstätigkeit, Rechtsanwälte, Notare, Wirtschafts- und Buchprüfer) sowie die bloße Verwaltung eigenen Vermögens. Wird eine dieser nichtgewerblichen Tätigkeiten in Verbindung mit einer Gewerbetätigkeit ausgeübt, kommen die allgemeinen Bestimmungen der Gewerbeordnung zur Anwendung.

Anzeigepflichtig sind natürliche Personen (Einzelunternehmer, Personengesellschaften) und juristische Personen.

Begriffserläuterungen

Gewerbeanmeldungen

Ein Gewerbe ist anzumelden bei der Neuerrichtung eines Betriebes durch Neugründung oder Gründung nach Umwandlungsgesetz (z.B. Verschmelzung, Spaltung), beim Zuzug eines Betriebes aus einer anderen Gemeinde (auch innerhalb des Zuständigkeitsbereiches eines Landratsamtes) und bei der Übernahme eines bereits bestehenden Betriebes durch Rechtsformwechsel, Gesellschaftereintritt oder Erbfolge/Kauf/Pacht.

Betriebsgründungen

Betriebsgründungen sind Neugründungen (außer Nebenerwerb) von Betrieben durch Einzelunternehmer, Personengesellschaften oder juristische Personen, wobei für einen Einzelunternehmer, der eine Hauptniederlassung anmeldet, die Voraussetzung gilt, dass er entweder in das Handelsregister eingetragen ist oder eine Handwerkskarte besitzt oder mindestens einen Arbeitnehmer beschäftigt.

Sonstige Neugründungen

Sonstige Neugründungen sind Neugründungen im Nebenerwerb und Neugründungen von Hauptniederlassungen durch Kleingewerbetreibende, die nach Art und Umfang keinen in kaufmännischer Weise eingerichteten Geschäftsbetrieb erfordern. Der Kleingewerbetreibende (Nicht-Kaufmann/frau) ist nicht im Handelsregister eingetragen, besitzt keine Handwerkskarte und beschäftigt keine Arbeitnehmer.

Gewerbeummeldungen

Ein Gewerbe ist umzumelden bei der Veränderung der Betriebstätigkeit und bei der Verlegung eines Betriebes innerhalb der Gemeinde.

Gewerbeabmeldungen

Ein Gewerbe ist abzumelden bei der Aufgabe eines Betriebes durch vollständige Aufgabe oder Aufgabe nach Umwandlungsgesetz (z.B. Verschmelzung, Spaltung), beim Fortzug eines Betriebes in eine andere Gemeinde (auch innerhalb des Zuständigkeitsbereiches eines Landratsamtes) und bei der Übergabe eines weiterhin bestehenden Betriebes durch Rechtsformwechsel, Gesellschafteraustritt oder Erbfolge/Verkauf/Verpachtung.

Betriebsaufgaben

Betriebsaufgaben sind vollständige Aufgaben (außer Nebenerwerb) von Betrieben durch Einzelunternehmer, Personengesellschaften oder juristische Personen, wobei für einen Einzelunternehmer, der eine Hauptniederlassung abmeldet, die Voraussetzung gilt, dass er entweder in das Handelsregister eingetragen war oder zuletzt mindestens einen Arbeitnehmer beschäftigt hat.

Sonstige Stilllegungen

Sonstige Stilllegungen sind vollständige Aufgaben im Nebenerwerb und vollständige Aufgaben von Hauptniederlassungen durch Kleingewerbetreibende, die nach Art und Umfang keinen in kaufmännischer Weise eingerichteten Geschäftsbetrieb erfordern. Der Kleingewerbetreibende (Nicht-Kaufmann/frau) ist nicht im Handelsregister eingetragen und beschäftigt keine Arbeitnehmer.

Hauptniederlassungen

Eine Hauptniederlassung ist der Mittelpunkt des Geschäftsverkehrs eines Betriebes, der sich bei Personengesellschaften und juristischen Personen am Sitz des Unternehmens befindet. Eine Hauptniederlassung ist auch dann gegeben, wenn daneben keine Zweigniederlassungen oder unselbständige Zweigstellen betrieben werden, sie kann auch in der Wohnung des Gewerbetreibenden (z.B. eines Maklers) liegen.

Zweigniederlassungen

Eine Zweigniederlassung ist ein Betrieb mit selbständiger Organisation, selbständigen Betriebsmitteln und gesonderter Buchführung, dessen Leiter Geschäfte selbständig abzuschließen und durchzuführen befugt ist.

Unselbständige Zweigstellen

Eine unselbständige Zweigstelle ist eine feste örtliche Anlage oder Einrichtung, die der Ausübung eines stehenden Gewerbes dient (z.B. ein Auslieferungslager), jedoch nicht die Bedingungen einer Zweigniederlassung erfüllt.

Personengesellschaften

Bei Personengesellschaften sind alle geschäftsführungsberechtigten Gesellschafter die Gewerbetreibenden, nicht dagegen die Personengesellschaften als solche, weil diese keine eigene Rechtspersönlichkeit besitzen. Zu den Personengesellschaften gehören die Gesellschaft des bürgerlichen Rechts (GbR), die offene Handelsgesellschaft (OHG) sowie die Kommanditgesellschaft (KG).

Juristische Personen

Dabei handelt es sich z.B. um eine Gesellschaft mit beschränkter Haftung (GmbH), eine Aktiengesellschaft (AG), eine eingetragene Genossenschaft oder einen eingetragenen Verein.

Hinweise

- Die Gesetzesänderung vom 24. August 2002 hatte eine Neugestaltung der Gewerbeanzeigenstatistik ab 2003 zur Folge. Durch die Aufnahme von Angaben zum Geschlecht der Gewerbetreibenden in den Gewerbeanzeigen kann nunmehr auch der Frauenanteil dargestellt werden. Ab 2003 ist es auch möglich, den Nebenerwerb nachzuweisen. Durch die nunmehr vorgenommene Unterscheidung von „Betriebsgründungen“ und „sonstigen Neugründungen“ kann ab 2003 das Gründungsgeschehen mit „wirtschaftlicher Substanz“ näherungsweise bestimmt werden. Zu beachten ist dabei, dass die zu Grunde liegenden Kriterien sich auf den Zeitpunkt der Gewerbeanzeige beziehen. Ein den „sonstigen Neugründungen“ zugeordneter Betrieb kann später durchaus die Kriterien der „Betriebsgründungen“ erfüllen. Dies gilt sinngemäß auch für die „Betriebsaufgaben“ und „sonstigen Stilllegungen“.
- Im Bericht werden Salden dargestellt. Zu beachten ist dabei, dass bei den abmeldungsseitigen Kategorien eine nicht quantifizierbare Untererfassung vorliegt, die auch durch die Abmeldung „von Amts wegen“ nicht beseitigt wird. Insofern stellt der Saldo nur den rechnerischen Unterschiedsbetrag dar. Er darf nicht im Sinne einer Zu- bzw. Abnahme des Unternehmensbestandes interpretiert werden.
- Die Ergebnisse der Gewerbeanzeigenstatistik werden ab 1996 ohne Automatenaufsteller und Reisegewerbe dargestellt. In den vorhergehenden Jahren sind sie jedoch enthalten, da sie bis 1995 nicht gesondert erfasst worden sind.

Zeichenerklärung

- nichts vorhanden (genau Null)
- x Tabellenfeld gesperrt, weil Aussage nicht sinnvoll

Gesamteinschätzung

Im 1. Vierteljahr 2006 wurden in Thüringen 5 719 Gewerbe an- und 5 053 Gewerbe abgemeldet. Damit stieg die Zahl der Anmeldungen gegenüber dem vergleichbaren Vorjahreszeitraum um 14 bzw. 0,2 Prozent geringfügig an. Die Anzahl der Abmeldungen erhöhte sich ebenfalls um 14 bzw. 0,3 Prozent. Auf 100 Anmeldungen kamen wie im gleichen Zeitraum des Vorjahres 88 Abmeldungen.

In Thüringen wurden außerdem 1 962 Gewerbe umgemeldet.

In den neuen Bundesländern wurden im 1. Vierteljahr 2006 insgesamt 32 461 Gewerbe angemeldet, das waren 1 400 bzw. 4,1 Prozent weniger als im Vergleichszeitraum 2005. Die Zahl der Abmeldungen stieg hingegen um 993 bzw. 3,5 Prozent auf 29 681. Auf 100 Anmeldungen kamen in den neuen Ländern durchschnittlich 90 Abmeldungen. Unter diesem Wert lagen Thüringen (88) und Brandenburg (89), während Sachsen und Sachsen-Anhalt (je 91) darüber lagen. Mecklenburg-Vorpommern erreichte den vorgenannten Länderdurchschnitt (90).

4 817 bzw. 84,2 Prozent aller Gewerbebeanmeldungen in Thüringen waren Neuerrichtungen. 4 038 bzw. 79,9 Prozent aller Abmeldungen waren Aufgaben. Die übrigen An- und Abmeldungen betrafen Übernahmen und Zuzüge bzw. Übergaben und Fortzüge.

1 226 bzw. 25,5 Prozent aller Neuerrichtungen waren Betriebsgründungen, bei denen eine wirtschaftliche Substanz vermutet werden kann. Das bedeutet einen Rückgang gegenüber dem Vergleichszeitraum des Vorjahres um 3 bzw. - 0,2 Prozent. Den Betriebsgründungen stehen 1 192 Betriebsaufgaben gegenüber, das waren 85 bzw. - 6,7 Prozent weniger als im 1. Vierteljahr 2005. Auf 100 Betriebsgründungen kamen 97 Betriebsaufgaben. Im Vergleichszeitraum 2005 waren es 104.

In den Wirtschaftsbereichen gab es beträchtliche Unterschiede. Während die Zahl der Gewerbebeanmeldungen im Bereich Verkehr und Nachrichtenübermittlung von 265 auf 144 (- 26,8 Prozent) und im Verarbeitenden Gewerbe von 289 auf 253 (- 12,5 Prozent) rückläufig war, gab es einen Anstieg in den Wirtschaftsbereichen, die im Jahr 2005 rückläufig waren. Hierzu zählt der Handel mit 1 706 gegenüber 1 573 Anmeldungen (8,5 Prozent) und das Gastgewerbe mit 431 gegenüber 376 (14,6 Prozent). Günstiger als in den letzten Jahren verlief das Gründungsgeschehen im Baugewerbe. Im 1. Vierteljahr 2006 ist ein Anstieg der Gewerbebeanmeldungen von 679 auf 766 (12,8 Prozent) und gleichzeitig ein Rückgang der Gewerbeabmeldungen von 604 auf 577 (- 4,5 Prozent) in diesem Wirtschaftsbereich eingetreten.

Regional betrachtet gab es ebenfalls beträchtliche Unterschiede. Bei den Gewerbebeanmeldungen gab es die größten positiven Veränderungen in der Stadt Weimar (22,9 Prozent), in der Stadt Jena (18,3 Prozent) und im Landkreis Nordhausen (16,4 Prozent), die höchsten Rückgänge im Wartburgkreis (- 13,4 Prozent) und im Landkreis Greiz (- 13,3 Prozent). Auf der Abmeldeseite gab es die größten Rückgänge im Unstrut-Hainich-Kreis (- 21 Prozent) und Wartburgkreis (- 15,4 Prozent), während in der Stadt Eisenach (29 Prozent), in der Stadt Suhl (24,3 Prozent) und im Landkreis Greiz (21,9 Prozent) die Zahl der Gewerbeabmeldungen besonders stark angestiegen ist.

1. Gewerbean- und -abmeldungen vom 1.1.-31.3.2006 im Vergleich zum Vorjahreszeitraum

| Merkmal | Anmeldungen | | | Abmeldungen | | | Saldo der An- und Abmeldungen | Abmeldungen je 100 Anmeldungen |
|---|--------------|--------------|-------------|--------------|--------------|-------------|-------------------------------|--------------------------------|
| | 2004 | 2005 | Veränderung | 2004 | 2005 | Veränderung | | |
| | Anzahl | | % | Anzahl | | % | Anzahl | |
| Insgesamt | 5 705 | 5 719 | 0,2 | 5 039 | 5 053 | 0,3 | 666 | 88 |
| darunter Nebenerwerb | 1 343 | 1 418 | 5,6 | 782 | 865 | 10,6 | 553 | 61 |
| Wirtschaftsbereich | | | | | | | | |
| Land- und Forstwirtschaft, Fischerei | 84 | 82 | - 2,4 | 67 | 56 | - 16,4 | 26 | 68 |
| Bergbau und Gewinnung von Steinen und Erden | 4 | 3 | - 25,0 | 2 | 2 | - | 1 | 67 |
| Verarbeitendes Gewerbe | 289 | 253 | - 12,5 | 263 | 257 | - 2,3 | - 4 | 102 |
| Energie- und Wasserversorgung | 43 | 54 | 25,6 | 11 | 10 | - 9,1 | 44 | 19 |
| Baugewerbe | 679 | 766 | 12,8 | 604 | 577 | - 4,5 | 189 | 75 |
| Handel | 1 573 | 1 706 | 8,5 | 1 531 | 1 639 | 7,1 | 67 | 96 |
| Gastgewerbe | 376 | 431 | 14,6 | 403 | 466 | 15,6 | - 35 | 108 |
| Verkehr und Nachrichtenübermittlung | 265 | 194 | - 26,8 | 272 | 222 | - 18,4 | - 28 | 114 |
| Kredit- und Versicherungsgewerbe | 392 | 378 | - 3,6 | 396 | 354 | - 10,6 | 24 | 94 |
| sonstige Dienstleistungen | 2 000 | 1 852 | - 7,4 | 1 490 | 1 470 | - 1,3 | 382 | 79 |
| Grund der Meldung | | | | | | | | |
| Neuerrichtungen / Aufgaben | 4 738 | 4 817 | 1,7 | 4 040 | 4 038 | - 0,0 | 779 | 84 |
| darunter Neugründungen / vollständige Aufgaben | 4 699 | 4 763 | 1,4 | 3 990 | 3 961 | - 0,7 | 802 | 83 |
| darunter Betriebsgründungen / Betriebsaufgaben | 1 229 | 1 226 | - 0,2 | 1 277 | 1 192 | - 6,7 | 34 | 97 |
| Zuzüge / Fortzüge | 408 | 346 | - 15,2 | 477 | 436 | - 8,6 | - 90 | 126 |
| Übernahmen / Übergaben | 559 | 556 | - 0,5 | 522 | 579 | 10,9 | - 23 | 104 |
| Rechtsform | | | | | | | | |
| Einzelunternehmen | 4 675 | 4 615 | - 1,3 | 3 923 | 3 898 | - 0,6 | 717 | 84 |
| Personengesellschaften | 417 | 384 | - 7,9 | 453 | 399 | - 11,9 | - 15 | 104 |
| juristische Personen | 613 | 720 | 17,5 | 663 | 756 | 14,0 | - 36 | 105 |
| Niederlassungsart | | | | | | | | |
| Hauptniederlassungen | 4 935 | 4 884 | - 1,0 | 4 239 | 4 213 | - 0,6 | 671 | 86 |
| Zweigniederlassungen | 154 | 133 | - 13,6 | 163 | 164 | 0,6 | - 31 | 123 |
| unselbständige Zweigstellen | 616 | 702 | 14,0 | 637 | 676 | 6,1 | 26 | 96 |
| Einzelunternehmer nach Geschlecht | | | | | | | | |
| weiblich | 1 502 | 1 503 | 0,1 | 1 290 | 1 326 | 2,8 | 177 | 88 |
| männlich | 3 173 | 3 112 | - 1,9 | 2 633 | 2 572 | - 2,3 | 540 | 83 |
| Einzelunternehmer nach Staatsangehörigkeit | | | | | | | | |
| deutsch | 4 534 | 4 428 | - 2,3 | 3 816 | 3 745 | - 1,9 | 683 | 85 |
| ausländisch | 141 | 187 | 32,6 | 107 | 153 | 43,0 | 34 | 82 |
| darunter | | | | | | | | |
| chinesisch | 2 | - | - 100,0 | 1 | - | - 100,0 | - | x |
| griechisch | 3 | 3 | - | 6 | 6 | - | - 3 | 200 |
| indisch | 6 | 9 | 50,0 | 5 | 3 | - 40,0 | 6 | 33 |
| italienisch | 10 | 10 | - | 6 | 9 | 50,0 | 1 | 90 |
| niederländisch | - | 2 | x | 2 | 1 | - 50,0 | 1 | 50 |
| österreichisch | - | 3 | x | 2 | 5 | 150,0 | - 2 | 167 |
| russisch | 12 | 3 | - 75,0 | 3 | 7 | 133,3 | - 4 | 233 |
| serbo-montenegrinisch | 2 | 2 | - | 2 | 4 | 100,0 | - 2 | 200 |
| türkisch | 17 | 37 | 117,6 | 20 | 26 | 30,0 | 11 | 70 |
| ukrainisch | 4 | 10 | 150,0 | 1 | 5 | 400,0 | 5 | 50 |
| ungarisch | 2 | - | - 100,0 | 3 | - | - 100,0 | - | x |
| vietnamesisch | 25 | 50 | 100,0 | 22 | 45 | 104,5 | 5 | 90 |

2. Gewerbeanmeldungen vom 1.1.-31.3.2006 nach dem Grund der Meldung, Wirtschaftsbereichen, Rechtsformen, Niederlassungsarten, Geschlecht und Staatsangehörigkeit

| Merkmal | Anmeldungen insgesamt | Davon | | | | | | | |
|---|-----------------------|-----------------|---------------|--------------|------------|------------|-------------------|-------------------------|-----------------------|
| | | Neuerrichtungen | | | Zuzüge | Übernahmen | | | |
| | | insgesamt | Neugründungen | Umwandlungen | | insgesamt | Rechtsformwechsel | Gesellschaftereintritte | Erbfolge, Kauf, Pacht |
| Insgesamt | 5 719 | 4 817 | 4 763 | 54 | 346 | 556 | 157 | 34 | 365 |
| Wirtschaftsbereich | | | | | | | | | |
| Land-/Forstwirtschaft | 81 | 73 | 73 | - | 5 | 3 | 1 | - | 2 |
| Verarbeitendes Gewerbe | 253 | 196 | 190 | 6 | 20 | 37 | 16 | 1 | 20 |
| Energie- und Wasserversorgung | 54 | 52 | 50 | 2 | 1 | 1 | - | - | 1 |
| Baugewerbe | 766 | 682 | 676 | 6 | 56 | 28 | 15 | 2 | 11 |
| Handel | 1 706 | 1 360 | 1 345 | 15 | 69 | 277 | 87 | 18 | 172 |
| Gastgewerbe | 431 | 302 | 298 | 4 | 3 | 126 | 12 | 5 | 109 |
| Verkehr und Nachrichtenübermittlung | 194 | 165 | 157 | 8 | 14 | 15 | 2 | 1 | 12 |
| Kredit- und Versicherungsgewerbe | 378 | 334 | 334 | - | 43 | 1 | 1 | - | - |
| sonstige Wirtschaftsbereiche ¹⁾ | 1 856 | 1 653 | 1 640 | 13 | 135 | 68 | 23 | 7 | 38 |
| Rechtsform | | | | | | | | | |
| Einzelunternehmen | 4 615 | 4 060 | 4 059 | 1 | 270 | 285 | 30 | x | 255 |
| offene Handelsgesellschaften | 25 | 13 | 13 | - | - | 12 | 7 | - | 5 |
| Kommanditgesellschaften | 19 | 13 | 12 | 1 | 1 | 5 | 4 | - | 1 |
| GmbH & Co. KG | 115 | 59 | 53 | 6 | 8 | 48 | 37 | 3 | 8 |
| Gesellschaften des bürgerlichen Rechts | 214 | 159 | 159 | - | 9 | 46 | 16 | 28 | 2 |
| Aktiengesellschaften | 23 | 15 | 11 | 4 | - | 8 | 7 | x | 1 |
| Gesellschaften mit beschränkter Haftung | 622 | 422 | 387 | 35 | 57 | 143 | 54 | - | 89 |
| Private Company Limited by Shares | 49 | 48 | 48 | - | - | 1 | 1 | - | - |
| Genossenschaften | 9 | 6 | 6 | - | 1 | 2 | - | - | 2 |
| eingetragene Vereine | 13 | 11 | 10 | 1 | - | 2 | - | - | 2 |
| sonstige Rechtsformen | 15 | 11 | 5 | 6 | - | 4 | 1 | 3 | - |
| Niederlassungsart | | | | | | | | | |
| Hauptniederlassungen | 4 884 | 4 215 | 4 208 | 7 | 331 | 338 | 92 | 25 | 221 |
| Zweigniederlassungen | 133 | 106 | 101 | 5 | 1 | 26 | 8 | - | 18 |
| unselbständige Zweigstellen | 702 | 496 | 454 | 42 | 14 | 192 | 57 | 9 | 126 |
| Einzelunternehmer nach Geschlecht | | | | | | | | | |
| weiblich | 1 503 | 1 316 | 1 316 | - | 65 | 122 | 6 | x | 116 |
| männlich | 3 112 | 2 744 | 2 743 | 1 | 205 | 163 | 24 | x | 139 |
| Einzelunternehmer nach Staatsangehörigkeit | | | | | | | | | |
| deutsch | 4 428 | 3 912 | 3 911 | 1 | 266 | 250 | 28 | x | 222 |
| griechisch | 3 | 2 | 2 | - | - | 1 | - | x | 1 |
| indisch | 9 | 5 | 5 | - | - | 4 | 2 | x | 2 |
| italienisch | 10 | 7 | 7 | - | - | 3 | - | x | 3 |
| serbisch-montenegrinisch | 2 | 1 | 1 | - | - | 1 | - | x | 1 |
| türkisch | 37 | 29 | 29 | - | 1 | 7 | - | x | 7 |
| vietnamesisch | 50 | 33 | 33 | - | 1 | 16 | - | x | 16 |

1) Sonstige Dienstleistungen, Fischerei, Bergbau und Gewinnung von Steinen und Erden

3. Gewerbeabmeldungen vom 1.1.-31.3.2006 nach dem Grund der Meldung, Wirtschaftsbereichen, Rechtsformen, Niederlassungsarten, Geschlecht und Staatsangehörigkeit

| Merkmal | Abmeldungen insgesamt | Davon | | | | | | | |
|---|-----------------------|--------------|-----------------------|--------------|------------|------------|-------------------|-------------------------|--------------------------------|
| | | Aufgaben | | | Fortzüge | Übergaben | | | |
| | | insgesamt | vollständige Aufgaben | Umwandlungen | | insgesamt | Rechtsformwechsel | Gesellschafteraustritte | Erbfolge, Verkauf, Verpachtung |
| Insgesamt | 5 053 | 4 038 | 3 961 | 77 | 436 | 579 | 164 | 83 | 332 |
| Wirtschaftsbereich | | | | | | | | | |
| Land-/Forstwirtschaft | 56 | 48 | 48 | - | 5 | 3 | 1 | - | 2 |
| Verarbeitendes Gewerbe | 257 | 189 | 179 | 10 | 30 | 38 | 15 | 9 | 14 |
| Energie- und Wasserversorgung | 10 | 9 | 8 | 1 | - | 1 | - | - | 1 |
| Baugewerbe | 577 | 479 | 476 | 3 | 56 | 42 | 20 | 14 | 8 |
| Handel | 1 639 | 1 274 | 1 242 | 32 | 77 | 288 | 86 | 21 | 181 |
| Gastgewerbe | 466 | 356 | 353 | 3 | 9 | 101 | 13 | 10 | 78 |
| Verkehr und Nachrichtenübermittlung | 222 | 185 | 177 | 8 | 19 | 18 | 5 | 4 | 9 |
| Kredit- und Versicherungsgewerbe | 354 | 292 | 290 | 2 | 58 | 4 | 3 | - | 1 |
| sonstige Wirtschaftsbereiche ¹⁾ | 1 472 | 1 206 | 1 188 | 18 | 182 | 84 | 21 | 25 | 38 |
| Rechtsform | | | | | | | | | |
| Einzelunternehmen | 3 898 | 3 286 | 3 281 | 5 | 323 | 289 | 83 | x | 206 |
| offene Handelsgesellschaften | 18 | 9 | 9 | - | 3 | 6 | 2 | 1 | 3 |
| Kommanditgesellschaften | 24 | 8 | 7 | 1 | 2 | 14 | 13 | - | 1 |
| GmbH & Co. KG | 77 | 50 | 43 | 7 | 12 | 15 | 3 | 2 | 10 |
| Gesellschaften des bürgerlichen Rechts | 269 | 143 | 143 | - | 15 | 111 | 29 | 77 | 5 |
| Aktiengesellschaften | 34 | 24 | 23 | 1 | 2 | 8 | 6 | x | 2 |
| Gesellschaften mit beschränkter Haftung | 674 | 473 | 420 | 53 | 76 | 125 | 24 | - | 101 |
| Private Company Limited by Shares | 18 | 15 | 15 | - | 2 | 1 | 1 | - | - |
| Genossenschaften | 15 | 12 | 3 | 9 | 1 | 2 | 2 | - | - |
| eingetragene Vereine | 9 | 8 | 7 | 1 | - | 1 | - | - | 1 |
| sonstige Rechtsformen | 17 | 10 | 10 | - | - | 7 | 1 | 3 | 3 |
| Niederlassungsart | | | | | | | | | |
| Hauptniederlassungen | 4 213 | 3 452 | 3 424 | 28 | 400 | 361 | 102 | 71 | 188 |
| Zweigniederlassungen | 164 | 123 | 119 | 4 | 12 | 29 | 10 | 4 | 15 |
| unselbständige Zweigstellen | 676 | 463 | 418 | 45 | 24 | 189 | 52 | 8 | 129 |
| Einzelunternehmer nach Geschlecht | | | | | | | | | |
| weiblich | 1 326 | 1 158 | 1 158 | - | 86 | 82 | 11 | x | 71 |
| männlich | 2 572 | 2 128 | 2 123 | 5 | 237 | 207 | 72 | x | 135 |
| Einzelunternehmer nach Staatsangehörigkeit | | | | | | | | | |
| deutsch | 3 745 | 3 171 | 3 166 | 5 | 312 | 262 | 83 | x | 179 |
| griechisch | 6 | 4 | 4 | - | - | 2 | - | x | 2 |
| indisch | 3 | 3 | 3 | - | - | - | - | x | - |
| italienisch | 9 | 6 | 6 | - | 1 | 2 | - | x | 2 |
| serbisch-montenegrinisch | 4 | 4 | 4 | - | - | - | - | x | - |
| türkisch | 26 | 17 | 17 | - | 1 | 8 | - | x | 8 |
| vietnamesisch | 45 | 31 | 31 | - | 1 | 13 | - | x | 13 |

1) Sonstige Dienstleistungen, Fischerei, Bergbau und Gewinnung von Steinen und Erden

**4. Gewerbeanmeldungen und Gewerbetreibende mit Neugründungen vom 1.1.-31.3.2006
nach Wirtschaftszweigen**

| WZ 2003 | Wirtschaftszweig (H.v. - Herstellung von) | Anmel- dungen ins- gesamt | Davon | | | | | | Gewerbe- treibende mit Neu- grün- dungen |
|------------|---|------------------------------------|---------------------------|-------------------------|--|------------------------|--------|-----------------|---|
| | | | Neuer- rich- tungen | davon | | | Zuzüge | Über- nahmen | |
| | | | | Neu- grün- dungen | darunter Betriebs- grün- dungen | Um- wand- lungen | | | |
| A | Land- und Forstwirtschaft | 81 | 73 | 73 | 8 | - | 5 | 3 | 77 |
| D | Verarbeitendes Gewerbe | 253 | 196 | 190 | 89 | 6 | 20 | 37 | 219 |
| | davon | | | | | | | | |
| 15 | Ernährungsgewerbe | 35 | 23 | 23 | 11 | - | 1 | 11 | 27 |
| 16 | Tabakverarbeitung | - | - | - | - | - | - | - | - |
| 17 | Textilgewerbe | 8 | 7 | 7 | 1 | - | - | 1 | 8 |
| 18 | Bekleidungsgewerbe | 8 | 7 | 7 | 2 | - | 1 | - | 7 |
| 19 | Ledergewerbe | 2 | 1 | 1 | - | - | - | 1 | 1 |
| 20 | Holzgewerbe (ohne H.v. Möbeln) | 20 | 18 | 18 | 8 | - | 1 | 1 | 23 |
| 21 | Papiergewerbe | 1 | - | - | - | - | 1 | - | - |
| 22 | Verlags-, Druckgewerbe, Vervielfältigung | 20 | 17 | 16 | 6 | 1 | 2 | 1 | 20 |
| 23 | Kokerei, Mineralölverarbeitung, H.v. Brutstoffen | - | - | - | - | - | - | - | - |
| 24 | H.v. chemischen Erzeugnissen | 5 | 4 | 4 | 2 | - | - | 1 | 6 |
| 25 | H.v. Gummi- u. Kunststoffwaren | 11 | 7 | 5 | 2 | 2 | - | 4 | 6 |
| 26 | Glasgewerbe, H.v. Keramik, Verarb. v. Steinen u. Erden | 15 | 12 | 11 | 5 | 1 | 1 | 2 | 15 |
| 27 | Metallerzeugung und -bearbeitung | 8 | 7 | 7 | 4 | - | 1 | - | 7 |
| 28 | H.v. Metallerzeugnissen | 42 | 30 | 30 | 14 | - | 4 | 8 | 32 |
| 29 | Maschinenbau | 17 | 14 | 14 | 8 | - | 2 | 1 | 16 |
| 30 | H.v. Büromasch., DV-Gerät. u. -Einrichtungen | - | - | - | - | - | - | - | - |
| 31 | H.v. Geräten d. Elektrizitätserz., -verteilung u.Ä. | 4 | 4 | 4 | 3 | - | - | - | 3 |
| 32 | Rundfunk- und Nachrichtentechnik | 5 | 5 | 5 | 3 | - | - | - | 5 |
| 33 | Medizin-, Mess-, Steuer- u. Regelungst., Optik, H.v. Uhren | 25 | 20 | 18 | 12 | 2 | 2 | 3 | 21 |
| 34 | H.v. Kraftwagen und Kraftwagenteilen | 1 | - | - | - | - | - | 1 | - |
| 35 | Sonstiger Fahrzeugbau | 4 | 3 | 3 | 3 | - | 1 | - | 4 |
| 36 | H.v. Möbeln, Schmuck, Musikinstr., Sportger. usw. | 19 | 14 | 14 | 4 | - | 3 | 2 | 15 |
| 37 | Recycling | 3 | 3 | 3 | 1 | - | - | - | 3 |
| E | Energie- und Wasserversorgung | 54 | 52 | 50 | 2 | 2 | 1 | 1 | 59 |
| F | Baugewerbe | 766 | 682 | 676 | 177 | 6 | 56 | 28 | 694 |

Noch: 4. Gewerbebeanmeldungen und Gewerbetreibende mit Neugründungen vom 1.1.-31.3.2006
nach Wirtschaftszweigen

| WZ 2003 | Wirtschaftszweig (H.v. - Herstellung von) | Anmel- dungen ins- gesamt | Davon | | | | | Gewerbe- treibende mit Neu- grün- dungen | |
|------------|--|------------------------------------|---------------------------|-------------------------|--|------------------------|------------|---|-----------------|
| | | | Neuer- rich- tungen | davon | | | Zuzüge | | Über- nahmen |
| | | | | Neu- grün- dungen | darunter Betriebs- grün- dungen | Um- wand- lungen | | | |
| G | Handel; Instandhaltung und Reparatur von Kraftfahrzeugen und Gebrauchsgütern | 1 706 | 1 360 | 1 345 | 433 | 15 | 69 | 277 | 1 404 |
| | davon | | | | | | | | |
| 50 | Kfz-Handel; Instandhaltung und Reparatur von Kfz; Tankstellen | 201 | 156 | 153 | 55 | 3 | 15 | 30 | 161 |
| 51 | Handelsvermittlung und Großhandel (ohne Handel mit Kfz) | 266 | 241 | 239 | 50 | 2 | 12 | 13 | 254 |
| 52 | Einzelhandel (ohne Handel mit Kfz und ohne Tankstellen); Reparatur von Gebrauchsgütern | 1 239 | 963 | 953 | 328 | 10 | 42 | 234 | 989 |
| H | Gastgewerbe | 431 | 302 | 298 | 127 | 4 | 3 | 126 | 308 |
| I | Verkehr und Nachrichtenübermittlung | 194 | 165 | 157 | 35 | 8 | 14 | 15 | 164 |
| J | Kredit- und Versicherungsgewerbe | 378 | 334 | 334 | 32 | - | 43 | 1 | 336 |
| K | Grundstücks- und Wohnungswesen, Vermietung beweglicher Sachen usw. | 1 242 | 1 104 | 1 096 | 220 | 8 | 108 | 30 | 1 157 |
| | davon | | | | | | | | |
| 70 | Grundstücks- und Wohnungswesen | 128 | 107 | 105 | 31 | 2 | 12 | 9 | 110 |
| 71 | Vermietung bewegl. Sachen o. Bedienungspersonal | 43 | 40 | 40 | 12 | - | 1 | 2 | 51 |
| 72 | Datenverarbeitung und Datenbanken | 150 | 132 | 132 | 25 | - | 15 | 3 | 144 |
| 73 | Forschung und Entwicklung | 10 | 9 | 9 | 3 | - | 1 | - | 8 |
| 74 | Erbringung v. wirtschaftl. Dienstl., anderweitig nicht genannt | 911 | 816 | 810 | 149 | 6 | 79 | 16 | 844 |
| M | Erziehung und Unterricht | 43 | 35 | 35 | 13 | - | 3 | 5 | 36 |
| N | Gesundheits-, Veterinär- und Sozialwesen | 83 | 78 | 76 | 8 | 2 | 3 | 2 | 78 |
| O | Erbringung sonst. öffentl. u. persönl. Dienstleistungen | 484 | 433 | 430 | 80 | 3 | 21 | 30 | 445 |
| B, C | Übrige Wirtschaftszweige | 4 | 3 | 3 | 2 | - | - | 1 | 3 |
| | Insgesamt | 5 719 | 4 817 | 4 763 | 1 226 | 54 | 346 | 556 | 4 980 |

**5. Gewerbeabmeldungen und Gewerbetreibende mit vollständigen Aufgaben vom 1.1.-31.3.2006
nach Wirtschaftszweigen**

| WZ 2003 | Wirtschaftszweig (H.v. - Herstellung von) | Abmel- dungen ins- gesamt | Davon | | | | | | Gewerbe- treibende mit vollst. Auf- gaben |
|------------|---|------------------------------------|---------------|--------------------------|--|------------------------|---------------|----------------|--|
| | | | Auf- gaben | davon | | | Fort- züge | Über- gaben | |
| | | | | vollst. Auf- gaben | darunter Betriebs- auf- gaben | Um- wand- lungen | | | |
| A | Land- und Forstwirtschaft | 56 | 48 | 48 | 7 | - | 5 | 3 | 50 |
| D | Verarbeitendes Gewerbe | 257 | 189 | 179 | 102 | 10 | 30 | 38 | 206 |
| | davon | | | | | | | | |
| 15 | Ernährungsgewerbe | 32 | 22 | 22 | 16 | - | 1 | 9 | 23 |
| 16 | Tabakverarbeitung | - | - | - | - | - | - | - | - |
| 17 | Textilgewerbe | 2 | 2 | 2 | 2 | - | - | - | 2 |
| 18 | Bekleidungsgewerbe | 3 | 1 | 1 | - | - | 2 | - | 1 |
| 19 | Ledergewerbe | 5 | 4 | 4 | 2 | - | - | 1 | 4 |
| 20 | Holzgewerbe (ohne H.v. Möbeln) | 18 | 16 | 16 | 9 | - | 2 | - | 19 |
| 21 | Papiergewerbe | 2 | 2 | 2 | 1 | - | - | - | 4 |
| 22 | Verlags-, Druckgewerbe, Vervielfältigung | 10 | 6 | 6 | 3 | - | 3 | 1 | 7 |
| 23 | Kokerei, Mineralölverarbeitung, H.v. Brutstoffen | 1 | 1 | 1 | - | - | - | - | 1 |
| 24 | H.v. chemischen Erzeugnissen | 2 | 1 | 1 | 1 | - | 1 | - | 1 |
| 25 | H.v. Gummi- u. Kunststoffwaren | 15 | 9 | 6 | 5 | 3 | 1 | 5 | 7 |
| 26 | Glasgewerbe, H.v. Keramik, Verarb. v. Steinen u. Erden | 30 | 27 | 24 | 14 | 3 | - | 3 | 30 |
| 27 | Metallerzeugung und -bearbeitung | 4 | 4 | 4 | 2 | - | - | - | 4 |
| 28 | H.v. Metallerzeugnissen | 53 | 35 | 35 | 17 | - | 8 | 10 | 41 |
| 29 | Maschinenbau | 15 | 8 | 6 | 4 | 2 | 4 | 3 | 7 |
| 30 | H.v. Büromasch., DV-Gerät. u. -Einrichtungen | 4 | 4 | 4 | 4 | - | - | - | 3 |
| 31 | H.v. Geräten d. Elektrizitätserz., -verteilung u.Ä. | 5 | 5 | 5 | 2 | - | - | - | 4 |
| 32 | Rundfunk- und Nachrichtentechnik | 5 | 4 | 2 | 2 | 2 | 1 | - | 3 |
| 33 | Medizin-, Mess-, Steuer- u. Regelungst., Optik, H.v. Uhren | 16 | 10 | 10 | 6 | - | 3 | 3 | 14 |
| 34 | H.v. Kraftwagen und Kraftwagenteilen | 3 | 2 | 2 | 2 | - | - | 1 | 2 |
| 35 | Sonstiger Fahrzeugbau | 1 | 1 | 1 | - | - | - | - | 1 |
| 36 | H.v. Möbeln, Schmuck, Musikinstr., Sportger. usw. | 18 | 14 | 14 | 4 | - | 3 | 1 | 14 |
| 37 | Recycling | 13 | 11 | 11 | 6 | - | 1 | 1 | 14 |
| E | Energie- und Wasserversorgung | 10 | 9 | 8 | 6 | 1 | - | 1 | 11 |
| F | Baugewerbe | 577 | 479 | 476 | 155 | 3 | 56 | 42 | 506 |

Noch: 5. Gewerbeabmeldungen und Gewerbetreibende mit vollständigen Aufgaben vom 1.1.-31.3.2006
nach Wirtschaftszweigen

| WZ 2003 | Wirtschaftszweig (H.v. - Herstellung von) | Abmel- dungen ins- gesamt | Davon | | | | | Gewerbe- treibende mit vollst. Auf- gaben | |
|------------|--|------------------------------------|---------------|--------------------------|--|------------------------|---------------|--|----------------|
| | | | Auf- gaben | davon | | | Fort- züge | | Über- gaben |
| | | | | vollst. Auf- gaben | darunter Betriebs- auf- gaben | Um- wand- lungen | | | |
| G | Handel; Instandhaltung und Reparatur von Kraftfahrzeugen und Gebrauchsgütern | 1 639 | 1 274 | 1 242 | 438 | 32 | 77 | 288 | 1 297 |
| | davon | | | | | | | | |
| 50 | Kfz-Handel; Instandhaltung und Reparatur von Kfz; Tankstellen | 173 | 128 | 127 | 41 | 1 | 15 | 30 | 131 |
| 51 | Handelsvermittlung und Großhandel (ohne Handel mit Kfz) | 226 | 198 | 193 | 45 | 5 | 16 | 12 | 199 |
| 52 | Einzelhandel (ohne Handel mit Kfz und ohne Tankstellen); Reparatur von Gebrauchsgütern | 1 240 | 948 | 922 | 352 | 26 | 46 | 246 | 967 |
| H | Gastgewerbe | 466 | 356 | 353 | 134 | 3 | 9 | 101 | 367 |
| I | Verkehr und Nachrichtenübermittlung | 222 | 185 | 177 | 53 | 8 | 19 | 18 | 189 |
| J | Kredit- und Versicherungsgewerbe | 354 | 292 | 290 | 23 | 2 | 58 | 4 | 291 |
| K | Grundstücks- und Wohnungswesen, Vermietung beweglicher Sachen usw. | 999 | 813 | 799 | 188 | 14 | 142 | 44 | 829 |
| | davon | | | | | | | | |
| 70 | Grundstücks- und Wohnungswesen | 124 | 97 | 92 | 33 | 5 | 16 | 11 | 96 |
| 71 | Vermietung bewegl. Sachen o. Bedienungspersonal | 40 | 31 | 31 | 18 | - | 2 | 7 | 31 |
| 72 | Datenverarbeitung und Datenbanken | 107 | 80 | 80 | 19 | - | 22 | 5 | 84 |
| 73 | Forschung und Entwicklung | 5 | 5 | 5 | 4 | - | - | - | 8 |
| 74 | Erbringung v. wirtschaftl. Dienstl., anderweitig nicht genannt | 723 | 600 | 591 | 114 | 9 | 102 | 21 | 610 |
| M | Erziehung und Unterricht | 38 | 29 | 28 | 18 | 1 | 4 | 5 | 31 |
| N | Gesundheits-, Veterinär- und Sozialwesen | 49 | 45 | 45 | 8 | - | 2 | 2 | 50 |
| O | Erbringung sonst. öffentl. u. persönl. Dienstleistungen | 384 | 318 | 315 | 60 | 3 | 34 | 32 | 318 |
| B, C | Übrige Wirtschaftszweige | 2 | 1 | 1 | - | - | - | 1 | 1 |
| | Insgesamt | 5 053 | 4 038 | 3 961 | 1 192 | 77 | 436 | 579 | 4 146 |

6. Gewerbeanzeigen vom 1.1.-31.3.2006 nach Kreisen und Planungsregionen

| Kreisfreie Stadt Landkreis Planungsregion Land | Anmel- dungen insgesamt | Davon | | | Abmel- dungen insgesamt | Davon | | | Ummel- dungen |
|---|-------------------------------|----------------------|------------|-----------------|-------------------------------|--------------|------------|----------------|------------------|
| | | Neuer- richtungen | Zuzüge | Über- nahmen | | Aufgaben | Fortzüge | Über- gaben | |
| Eichsfeld | 259 | 207 | 11 | 41 | 245 | 190 | 10 | 45 | 76 |
| Nordhausen | 213 | 186 | 8 | 19 | 162 | 143 | 11 | 8 | 36 |
| Unstrut-Hainich-Kreis | 219 | 191 | 10 | 18 | 199 | 170 | 7 | 22 | 54 |
| Kyffhäuserkreis | 194 | 170 | 8 | 16 | 152 | 126 | 9 | 17 | 43 |
| Nordthüringen | 885 | 754 | 37 | 94 | 758 | 629 | 37 | 92 | 209 |
| Stadt Erfurt | 603 | 507 | 39 | 57 | 535 | 415 | 64 | 56 | 303 |
| Stadt Weimar | 215 | 186 | 13 | 16 | 160 | 138 | 10 | 12 | 52 |
| Gotha | 325 | 278 | 25 | 22 | 315 | 252 | 34 | 29 | 112 |
| Sömmerda | 182 | 158 | 10 | 14 | 159 | 135 | 10 | 14 | 64 |
| Ilm-Kreis | 276 | 243 | 14 | 19 | 179 | 143 | 8 | 28 | 62 |
| Weimarer Land | 239 | 198 | 13 | 28 | 194 | 157 | 8 | 29 | 49 |
| Mittelthüringen | 1 840 | 1 570 | 114 | 156 | 1 542 | 1 240 | 134 | 168 | 642 |
| Stadt Gera | 300 | 238 | 10 | 52 | 338 | 259 | 28 | 51 | 148 |
| Stadt Jena | 323 | 296 | 8 | 19 | 250 | 213 | 24 | 13 | 122 |
| Saalfeld-Rudolstadt | 266 | 199 | 18 | 49 | 255 | 183 | 23 | 49 | 115 |
| Saale-Holzland-Kreis | 208 | 164 | 28 | 16 | 181 | 133 | 28 | 20 | 101 |
| Saale-Orla-Kreis | 210 | 174 | 11 | 25 | 175 | 146 | 11 | 18 | 65 |
| Greiz | 287 | 250 | 26 | 11 | 289 | 240 | 29 | 20 | 87 |
| Altenburger Land | 220 | 189 | 19 | 12 | 180 | 132 | 29 | 19 | 82 |
| Ostthüringen | 1 814 | 1 510 | 120 | 184 | 1 668 | 1 306 | 172 | 190 | 720 |
| Stadt Suhl | 131 | 98 | 14 | 19 | 143 | 104 | 15 | 24 | 47 |
| Stadt Eisenach | 111 | 85 | 10 | 16 | 129 | 93 | 20 | 16 | 52 |
| Wartburgkreis | 245 | 207 | 23 | 15 | 226 | 191 | 20 | 15 | 90 |
| Schmalkalden-Meiningen | 344 | 289 | 17 | 38 | 271 | 214 | 23 | 34 | 108 |
| Hildburghausen | 168 | 143 | 6 | 19 | 145 | 120 | 6 | 19 | 40 |
| Sonneberg | 181 | 161 | 5 | 15 | 171 | 141 | 9 | 21 | 54 |
| Südwestthüringen | 1 180 | 983 | 75 | 122 | 1 085 | 863 | 93 | 129 | 391 |
| Thüringen | 5 719 | 4 817 | 346 | 556 | 5 053 | 4 038 | 436 | 579 | 1 962 |
| davon | | | | | | | | | |
| kreisfreie Städte | 1 683 | 1 410 | 94 | 179 | 1 555 | 1 222 | 161 | 172 | 724 |
| Landkreise | 4 036 | 3 407 | 252 | 377 | 3 498 | 2 816 | 275 | 407 | 1 238 |

**7. Gewerbebeanmeldungen vom 1.1.-31.3.2006 nach dem Grund der Meldung,
Kreisen und Planungsregionen**

| Kreisfreie Stadt Landkreis Planungsregion Land | Anmel- dungen insgesamt | Davon | | | | | | | |
|---|-------------------------------|-----------------|-------------------------|-------------------|------------|------------|-----------------------------|-----------------------------------|-----------------------------|
| | | Neuerrichtungen | | | Zuzüge | Übernahmen | | | |
| | | insgesamt | Neu- grün- dungen | Umwand- lungen | | insgesamt | Rechts- form- wechsel | Gesell- schafter- eintritte | Erbfolge, Kauf, Pacht |
| Eichsfeld | 259 | 207 | 207 | - | 11 | 41 | 14 | 1 | 26 |
| Nordhausen | 213 | 186 | 185 | 1 | 8 | 19 | 5 | 4 | 10 |
| Unstrut-Hainich-Kreis | 219 | 191 | 189 | 2 | 10 | 18 | 6 | - | 12 |
| Kyffhäuserkreis | 194 | 170 | 170 | - | 8 | 16 | 5 | 1 | 10 |
| Nordthüringen | 885 | 754 | 751 | 3 | 37 | 94 | 30 | 6 | 58 |
| Stadt Erfurt | 603 | 507 | 492 | 15 | 39 | 57 | 22 | 8 | 27 |
| Stadt Weimar | 215 | 186 | 182 | 4 | 13 | 16 | 5 | - | 11 |
| Gotha | 325 | 278 | 274 | 4 | 25 | 22 | - | 1 | 21 |
| Sömmerda | 182 | 158 | 158 | - | 10 | 14 | 2 | - | 12 |
| Ilm-Kreis | 276 | 243 | 243 | - | 14 | 19 | 3 | - | 16 |
| Weimarer Land | 239 | 198 | 198 | - | 13 | 28 | 3 | 1 | 24 |
| Mittelthüringen | 1 840 | 1 570 | 1 547 | 23 | 114 | 156 | 35 | 10 | 111 |
| Stadt Gera | 300 | 238 | 238 | - | 10 | 52 | 21 | 5 | 26 |
| Stadt Jena | 323 | 296 | 290 | 6 | 8 | 19 | 8 | 1 | 10 |
| Saalfeld-Rudolstadt | 266 | 199 | 199 | - | 18 | 49 | 9 | 2 | 38 |
| Saale-Holzland-Kreis | 208 | 164 | 164 | - | 28 | 16 | 2 | 1 | 13 |
| Saale-Orla-Kreis | 210 | 174 | 171 | 3 | 11 | 25 | 4 | 1 | 20 |
| Greiz | 287 | 250 | 246 | 4 | 26 | 11 | 5 | 2 | 4 |
| Altenburger Land | 220 | 189 | 187 | 2 | 19 | 12 | 2 | 1 | 9 |
| Ostthüringen | 1 814 | 1 510 | 1 495 | 15 | 120 | 184 | 51 | 13 | 120 |
| Stadt Suhl | 131 | 98 | 93 | 5 | 14 | 19 | 13 | - | 6 |
| Stadt Eisenach | 111 | 85 | 85 | - | 10 | 16 | 2 | - | 14 |
| Wartburgkreis | 245 | 207 | 207 | - | 23 | 15 | - | 2 | 13 |
| Schmalkalden-Meiningen | 344 | 289 | 284 | 5 | 17 | 38 | 12 | 1 | 25 |
| Hildburghausen | 168 | 143 | 142 | 1 | 6 | 19 | 10 | - | 9 |
| Sonneberg | 181 | 161 | 159 | 2 | 5 | 15 | 4 | 2 | 9 |
| Südwestthüringen | 1 180 | 983 | 970 | 13 | 75 | 122 | 41 | 5 | 76 |
| Thüringen | 5 719 | 4 817 | 4 763 | 54 | 346 | 556 | 157 | 34 | 365 |
| davon | | | | | | | | | |
| kreisfreie Städte | 1 683 | 1 410 | 1 380 | 30 | 94 | 179 | 71 | 14 | 94 |
| Landkreise | 4 036 | 3 407 | 3 383 | 24 | 252 | 377 | 86 | 20 | 271 |

8. Gewerbeabmeldungen vom 1.1.-31.3.2006 nach dem Grund der Meldung, Kreisen und Planungsregionen

| Kreisfreie Stadt Landkreis Planungsregion Land | Abmel- dungen insgesamt | Davon | | | | | | | |
|---|-------------------------------|--------------|--------------------------|-------------------|------------|------------|-----------------------------|-----------------------------------|--------------------------------------|
| | | Aufgaben | | | Fortzüge | Übergaben | | | |
| | | insgesamt | vollständige Aufgaben | Umwand- lungen | | insgesamt | Rechts- form- wechsel | Gesell- schafter- austritte | Erbfolge, Verkauf, Verpachtung |
| Eichsfeld | 245 | 190 | 189 | 1 | 10 | 45 | 16 | 4 | 25 |
| Nordhausen | 162 | 143 | 143 | - | 11 | 8 | 4 | - | 4 |
| Unstrut-Hainich-Kreis | 199 | 170 | 169 | 1 | 7 | 22 | 8 | 2 | 12 |
| Kyffhäuserkreis | 152 | 126 | 126 | - | 9 | 17 | 6 | 1 | 10 |
| Nordthüringen | 758 | 629 | 627 | 2 | 37 | 92 | 34 | 7 | 51 |
| Stadt Erfurt | 535 | 415 | 402 | 13 | 64 | 56 | 15 | 15 | 26 |
| Stadt Weimar | 160 | 138 | 132 | 6 | 10 | 12 | 4 | 1 | 7 |
| Gotha | 315 | 252 | 245 | 7 | 34 | 29 | - | 8 | 21 |
| Sömmerda | 159 | 135 | 133 | 2 | 10 | 14 | 4 | 4 | 6 |
| Ilm-Kreis | 179 | 143 | 143 | - | 8 | 28 | 3 | 2 | 23 |
| Weimarer Land | 194 | 157 | 153 | 4 | 8 | 29 | 4 | 4 | 21 |
| Mittelthüringen | 1 542 | 1 240 | 1 208 | 32 | 134 | 168 | 30 | 34 | 104 |
| Stadt Gera | 338 | 259 | 257 | 2 | 28 | 51 | 23 | 4 | 24 |
| Stadt Jena | 250 | 213 | 205 | 8 | 24 | 13 | 7 | 2 | 4 |
| Saalfeld-Rudolstadt | 255 | 183 | 180 | 3 | 23 | 49 | 10 | 4 | 35 |
| Saale-Holzland-Kreis | 181 | 133 | 132 | 1 | 28 | 20 | 4 | 5 | 11 |
| Saale-Orla-Kreis | 175 | 146 | 140 | 6 | 11 | 18 | 5 | 3 | 10 |
| Greiz | 289 | 240 | 236 | 4 | 29 | 20 | 7 | 1 | 12 |
| Altenburger Land | 180 | 132 | 129 | 3 | 29 | 19 | 6 | 5 | 8 |
| Ostthüringen | 1 668 | 1 306 | 1 279 | 27 | 172 | 190 | 62 | 24 | 104 |
| Stadt Suhl | 143 | 104 | 99 | 5 | 15 | 24 | 14 | 5 | 5 |
| Stadt Eisenach | 129 | 93 | 92 | 1 | 20 | 16 | 2 | 2 | 12 |
| Wartburgkreis | 226 | 191 | 191 | - | 20 | 15 | 1 | 3 | 11 |
| Schmalkalden-Meiningen | 271 | 214 | 210 | 4 | 23 | 34 | 7 | 3 | 24 |
| Hildburghausen | 145 | 120 | 118 | 2 | 6 | 19 | 8 | 1 | 10 |
| Sonneberg | 171 | 141 | 137 | 4 | 9 | 21 | 6 | 4 | 11 |
| Südwestthüringen | 1 085 | 863 | 847 | 16 | 93 | 129 | 38 | 18 | 73 |
| Thüringen | 5 053 | 4 038 | 3 961 | 77 | 436 | 579 | 164 | 83 | 332 |
| davon | | | | | | | | | |
| kreisfreie Städte | 1 555 | 1 222 | 1 187 | 35 | 161 | 172 | 65 | 29 | 78 |
| Landkreise | 3 498 | 2 816 | 2 774 | 42 | 275 | 407 | 99 | 54 | 254 |

9. Neugründungen und Gewerbetreibende vom 1.1.-31.3.2006 nach Kreisen und Planungsregionen

| Kreisfreie Stadt Landkreis Planungsregion Land | Neu- gründungen insgesamt | Davon | | | | | Betriebs- gründungen je 10 000 Einwohner ¹⁾ | Einzelunternehmer mit Neugründungen | |
|---|---------------------------------|--------------------|--------------------------------|---|---------------------------|------------------------------|---|--|----------------------|
| | | Betriebsgründungen | | | sonstige Neugründungen | | | insgesamt | darunter weiblich |
| | | insgesamt | Haupt- nieder- lassungen | Zweignieder- lassungen und unselbständige Zweigstellen | insgesamt | darunter Neben- erwerb | | | |
| Eichsfeld | 207 | 39 | 32 | 7 | 168 | 54 | 3,5 | 189 | 70 |
| Nordhausen | 185 | 56 | 31 | 25 | 129 | 50 | 5,9 | 148 | 53 |
| Unstrut-Hainich-Kreis | 189 | 56 | 39 | 17 | 133 | 59 | 4,9 | 167 | 61 |
| Kyffhäuserkreis | 170 | 30 | 14 | 16 | 140 | 47 | 3,4 | 155 | 58 |
| Nordthüringen | 751 | 181 | 116 | 65 | 570 | 210 | 4,4 | 659 | 242 |
| Stadt Erfurt | 492 | 119 | 58 | 61 | 373 | 135 | 5,9 | 416 | 135 |
| Stadt Weimar | 182 | 60 | 31 | 29 | 122 | 38 | 9,3 | 154 | 47 |
| Gotha | 274 | 75 | 37 | 38 | 199 | 87 | 5,2 | 225 | 82 |
| Sömmerda | 158 | 37 | 25 | 12 | 121 | 42 | 4,8 | 148 | 39 |
| Ilm-Kreis | 243 | 60 | 24 | 36 | 183 | 52 | 5,1 | 208 | 71 |
| Weimarer Land | 198 | 41 | 27 | 14 | 157 | 62 | 4,6 | 181 | 55 |
| Mittelthüringen | 1 547 | 392 | 202 | 190 | 1 155 | 416 | 5,6 | 1 332 | 429 |
| Stadt Gera | 238 | 67 | 26 | 41 | 171 | 67 | 6,4 | 195 | 59 |
| Stadt Jena | 290 | 98 | 56 | 42 | 192 | 95 | 9,6 | 223 | 74 |
| Saalfeld-Rudolstadt | 199 | 45 | 20 | 25 | 154 | 53 | 3,6 | 172 | 51 |
| Saale-Holzland-Kreis | 164 | 37 | 24 | 13 | 127 | 45 | 4,0 | 138 | 40 |
| Saale-Orla-Kreis | 171 | 33 | 19 | 14 | 138 | 57 | 3,5 | 149 | 44 |
| Greiz | 246 | 56 | 38 | 18 | 190 | 68 | 4,7 | 217 | 73 |
| Altenburger Land | 187 | 32 | 18 | 14 | 155 | 51 | 3,0 | 173 | 47 |
| Ostthüringen | 1 495 | 368 | 201 | 167 | 1 127 | 436 | 4,9 | 1 267 | 388 |
| Stadt Suhl | 93 | 27 | 15 | 12 | 66 | 18 | 6,2 | 80 | 28 |
| Stadt Eisenach | 85 | 36 | 17 | 19 | 49 | 21 | 8,2 | 64 | 21 |
| Wartburgkreis | 207 | 57 | 29 | 28 | 150 | 63 | 4,1 | 170 | 52 |
| Schmalkalden-Meiningen | 284 | 78 | 41 | 37 | 206 | 75 | 5,6 | 240 | 76 |
| Hildburghausen | 142 | 37 | 24 | 13 | 105 | 30 | 5,2 | 120 | 39 |
| Sonneberg | 159 | 50 | 26 | 24 | 109 | 41 | 7,7 | 127 | 41 |
| Südwestthüringen | 970 | 285 | 152 | 133 | 685 | 248 | 5,7 | 801 | 257 |
| Thüringen | 4 763 | 1 226 | 671 | 555 | 3 537 | 1 310 | 5,2 | 4 059 | 1 316 |
| davon | | | | | | | | | |
| kreisfreie Städte | 1 380 | 407 | 203 | 204 | 973 | 374 | 7,2 | 1 132 | 364 |
| Landkreise | 3 383 | 819 | 468 | 351 | 2 564 | 936 | 4,6 | 2 927 | 952 |

1) Stand 31.12.2004

10. Vollständige Aufgaben und Gewerbetreibende vom 1.1.-31.3.2006 nach Kreisen und Planungsregionen

| Kreisfreie Stadt Landkreis Planungsregion Land | Vollständige Aufgaben insgesamt | Davon | | | | | Betriebs- aufgaben je 10 000 Einwohner ¹⁾ | Einzelunternehmer mit vollständigen Aufgaben | |
|---|---------------------------------------|------------------|--------------------------------|---|------------------------|------------------------------|---|---|----------------------|
| | | Betriebsaufgaben | | | sonstige Stilllegungen | | | insgesamt | darunter weiblich |
| | | insgesamt | Haupt- nieder- lassungen | Zweignieder- lassungen und unselbständige Zweigstellen | insgesamt | darunter Neben- erwerb | | | |
| Eichsfeld | 189 | 41 | 23 | 18 | 148 | 48 | 3,7 | 163 | 61 |
| Nordhausen | 143 | 44 | 27 | 17 | 99 | 13 | 4,7 | 128 | 43 |
| Unstrut-Hainich-Kreis | 169 | 42 | 25 | 17 | 127 | 31 | 3,6 | 151 | 66 |
| Kyffhäuserkreis | 126 | 30 | 16 | 14 | 96 | 26 | 3,4 | 118 | 45 |
| Nordthüringen | 627 | 157 | 91 | 66 | 470 | 118 | 3,8 | 560 | 215 |
| Stadt Erfurt | 402 | 122 | 59 | 63 | 280 | 73 | 6,0 | 316 | 107 |
| Stadt Weimar | 132 | 41 | 26 | 15 | 91 | 33 | 6,4 | 108 | 44 |
| Gotha | 245 | 74 | 42 | 32 | 171 | 40 | 5,1 | 201 | 67 |
| Sömmerda | 133 | 34 | 19 | 15 | 99 | 28 | 4,4 | 118 | 45 |
| Ilm-Kreis | 143 | 32 | 18 | 14 | 111 | 36 | 2,7 | 128 | 52 |
| Weimarer Land | 153 | 40 | 28 | 12 | 113 | 35 | 4,5 | 132 | 46 |
| Mittelthüringen | 1 208 | 343 | 192 | 151 | 865 | 245 | 4,9 | 1 003 | 361 |
| Stadt Gera | 257 | 106 | 54 | 52 | 151 | 47 | 10,1 | 187 | 57 |
| Stadt Jena | 205 | 78 | 47 | 31 | 127 | 30 | 7,6 | 156 | 38 |
| Saalfeld-Rudolstadt | 180 | 64 | 31 | 33 | 116 | 33 | 5,1 | 145 | 56 |
| Saale-Holzland-Kreis | 132 | 35 | 19 | 16 | 97 | 29 | 3,8 | 108 | 40 |
| Saale-Orla-Kreis | 140 | 39 | 20 | 19 | 101 | 24 | 4,1 | 117 | 34 |
| Greiz | 236 | 60 | 38 | 22 | 176 | 56 | 5,1 | 204 | 81 |
| Altenburger Land | 129 | 57 | 26 | 31 | 72 | 19 | 5,3 | 94 | 41 |
| Ostthüringen | 1 279 | 439 | 235 | 204 | 840 | 238 | 5,9 | 1 011 | 347 |
| Stadt Suhl | 99 | 26 | 17 | 9 | 73 | 16 | 6,0 | 88 | 25 |
| Stadt Eisenach | 92 | 32 | 13 | 19 | 60 | 20 | 7,3 | 80 | 25 |
| Wartburgkreis | 191 | 57 | 30 | 27 | 134 | 49 | 4,1 | 163 | 54 |
| Schmalkalden-Meiningen | 210 | 63 | 36 | 27 | 147 | 45 | 4,5 | 175 | 65 |
| Hildburghausen | 118 | 30 | 14 | 16 | 88 | 23 | 4,2 | 93 | 29 |
| Sonneberg | 137 | 45 | 27 | 18 | 92 | 17 | 6,9 | 108 | 37 |
| Südwestthüringen | 847 | 253 | 137 | 116 | 594 | 170 | 5,0 | 707 | 235 |
| Thüringen | 3 961 | 1 192 | 655 | 537 | 2 769 | 771 | 5,1 | 3 281 | 1 158 |
| davon | | | | | | | | | |
| kreisfreie Städte | 1 187 | 405 | 216 | 189 | 782 | 219 | 7,2 | 935 | 296 |
| Landkreise | 2 774 | 787 | 439 | 348 | 1 987 | 552 | 4,4 | 2 346 | 862 |

1) Stand 31.12.2004

11. Gewerbean- und -abmeldungen von 1990 bis März 2006

| Zeitraum | Anmeldungen | | Abmeldungen | | Saldo | Abmeldungen je 100 Anmeldungen |
|---------------------|-------------|--|-------------|--|--------|--------------------------------------|
| | insgesamt | Veränderungen gegenüber Vorjahres- zeitraum | insgesamt | Veränderungen gegenüber Vorjahres- zeitraum | | |
| | Anzahl | % | Anzahl | % | | |
| 1990 | 52 480 | x | 4 987 | x | 47 493 | 10 |
| 1991 | 51 881 | - 1,1 | 18 523 | 271,4 | 33 358 | 36 |
| 1992 | 37 030 | - 28,6 | 22 110 | 19,4 | 14 920 | 60 |
| 1993 | 31 752 | - 14,3 | 21 748 | - 1,6 | 10 004 | 68 |
| 1994 | 27 019 | - 14,9 | 20 531 | - 5,6 | 6 488 | 76 |
| 1995 | 25 793 | - 4,5 | 22 131 | 7,8 | 3 662 | 86 |
| 1996 | 24 940 | - 3,3 | 22 164 | 0,1 | 2 776 | 89 |
| 1997 | 23 690 | - 5,0 | 22 075 | - 0,4 | 1 615 | 93 |
| 1998 | 23 371 | - 1,3 | 21 721 | - 1,6 | 1 650 | 93 |
| 1999 | 21 851 | - 6,5 | 20 667 | - 4,9 | 1 184 | 95 |
| 2000 | 20 905 | - 4,3 | 19 982 | - 3,3 | 923 | 96 |
| 2001 | 20 016 | - 4,3 | 20 258 | 1,4 | - 242 | 101 |
| 2002 | 18 766 | - 6,2 | 18 761 | - 7,4 | 5 | 100 |
| 2003 | 21 050 | 12,2 | 17 227 | - 8,2 | 3 823 | 82 |
| 2004 | 25 276 | 20,1 | 18 346 | 6,5 | 6 930 | 73 |
| 2005 | 22 224 | - 12,1 | 18 550 | 1,1 | 3 674 | 83 |
| 2002 1. Vierteljahr | 5 137 | - 6,0 | 5 348 | - 7,0 | - 211 | 104 |
| 2002 2. Vierteljahr | 4 758 | - 6,8 | 4 363 | - 7,6 | 395 | 92 |
| 2002 3. Vierteljahr | 4 580 | - 5,7 | 4 279 | - 8,3 | 301 | 93 |
| 2002 4. Vierteljahr | 4 291 | - 6,5 | 4 771 | - 6,7 | - 480 | 111 |
| 2003 1. Vierteljahr | 5 105 | - 0,6 | 4 804 | - 10,2 | 301 | 94 |
| 2003 2. Vierteljahr | 5 240 | 10,1 | 4 015 | - 8,0 | 1 225 | 77 |
| 2003 3. Vierteljahr | 5 510 | 20,3 | 3 890 | - 9,1 | 1 620 | 71 |
| 2003 4. Vierteljahr | 5 195 | 21,1 | 4 518 | - 5,3 | 677 | 87 |
| 2004 1. Vierteljahr | 6 060 | 18,7 | 4 855 | 1,1 | 1 205 | 80 |
| 2004 2. Vierteljahr | 5 757 | 9,9 | 4 035 | 0,5 | 1 722 | 70 |
| 2004 3. Vierteljahr | 5 828 | 5,8 | 4 122 | 6,0 | 1 706 | 71 |
| 2004 4. Vierteljahr | 7 631 | 46,9 | 5 334 | 18,1 | 2 297 | 70 |
| 2005 1. Vierteljahr | 5 705 | - 5,9 | 5 039 | 3,8 | 666 | 88 |
| 2005 2. Vierteljahr | 5 694 | - 1,1 | 4 277 | 6,0 | 1 417 | 75 |
| 2005 3. Vierteljahr | 5 464 | - 6,2 | 4 262 | 3,4 | 1 202 | 78 |
| 2005 4. Vierteljahr | 5 361 | - 29,7 | 4 972 | - 6,8 | 389 | 93 |
| 2006 1. Vierteljahr | 5 719 | 0,2 | 5 053 | 0,3 | 666 | 88 |
| 2006 Januar | 1 831 | - 7,2 | 1 877 | - 2,7 | - 46 | 103 |
| 2006 Februar | 1 732 | 0,6 | 1 441 | - 2,4 | 291 | 83 |
| 2006 März | 2 156 | 7,2 | 1 735 | 6,2 | 421 | 80 |

12. Gewerbean- und -abmeldungen vom 1.1.-31.3.2006 im Vergleich der neuen Bundesländer

| Zeitraum | Anmeldungen | | Darunter Neuerrichtungen | | | Abmeldungen | | Darunter Aufgaben | | |
|----------|-------------|---|--------------------------|---|-----------------------------------|-------------|---|-------------------|---|-----------------------------------|
| | insgesamt | Veränderung gegenüber Vorjahreszeitraum | zusammen | Veränderung gegenüber Vorjahreszeitraum | je 10 000 Einwohner ¹⁾ | zusammen | Veränderung gegenüber Vorjahreszeitraum | zusammen | Veränderung gegenüber Vorjahreszeitraum | je 10 000 Einwohner ¹⁾ |
| | | | | | | | | | | |

Thüringen

| | | | | | | | | | | |
|-----------------------|--------------|------------|--------------|------------|-------------|--------------|------------|--------------|--------------|-------------|
| 1.1.-31.3.2006 | 5 719 | 0,2 | 4 817 | 1,7 | 20,5 | 5 053 | 0,3 | 4 038 | - 0,0 | 17,1 |
| Januar | 1 831 | - 7,2 | 1 502 | - 5,8 | 6,4 | 1 877 | - 2,7 | 1 523 | - 0,2 | 6,5 |
| Februar | 1 732 | 0,6 | 1 468 | 2,7 | 6,2 | 1 441 | - 2,4 | 1 137 | - 2,0 | 4,8 |
| März | 2 156 | 7,2 | 1 847 | 7,8 | 7,8 | 1 735 | 6,2 | 1 378 | 1,8 | 5,9 |
| April | | | | | | | | | | |
| Mai | | | | | | | | | | |
| Juni | | | | | | | | | | |
| Juli | | | | | | | | | | |
| August | | | | | | | | | | |
| September | | | | | | | | | | |
| Oktober | | | | | | | | | | |
| November | | | | | | | | | | |
| Dezember | | | | | | | | | | |

Brandenburg

| | | | | | | | | | | |
|-----------------------|--------------|------------|--------------|--------------|-------------|--------------|-------------|--------------|-------------|-------------|
| 1.1.-31.3.2006 | 6 649 | 2,2 | 5 325 | - 2,4 | 20,7 | 5 893 | 12,3 | 4 606 | 11,1 | 17,9 |
| Januar | 2 138 | 1,3 | 1 642 | - 6,5 | 6,4 | 2 118 | 10,8 | 1 623 | 8,2 | 6,3 |
| Februar | 2 053 | - 2,7 | 1 650 | - 5,9 | 6,4 | 1 743 | 5,3 | 1 353 | 3,0 | 5,3 |
| März | 2 458 | 7,7 | 2 033 | 4,5 | 7,9 | 2 032 | 21,0 | 1 630 | 22,5 | 6,3 |
| April | | | | | | | | | | |
| Mai | | | | | | | | | | |
| Juni | | | | | | | | | | |
| Juli | | | | | | | | | | |
| August | | | | | | | | | | |
| September | | | | | | | | | | |
| Oktober | | | | | | | | | | |
| November | | | | | | | | | | |
| Dezember | | | | | | | | | | |

Mecklenburg-Vorpommern

| | | | | | | | | | | |
|-----------------------|--------------|--------------|--------------|---------------|-------------|--------------|------------|--------------|------------|-------------|
| 1.1.-31.3.2006 | 4 282 | - 6,6 | 3 683 | - 10,0 | 21,4 | 3 867 | 4,2 | 3 247 | 2,5 | 18,9 |
| Januar | 1 468 | - 15,9 | 1 244 | - 19,8 | 7,2 | 1 451 | 4,2 | 1 210 | 1,6 | 7,0 |
| Februar | 1 312 | 3,9 | 1 134 | - 0,4 | 6,6 | 1 194 | 12,4 | 1 010 | 12,8 | 5,9 |
| März | 1 502 | - 4,6 | 1 305 | - 7,1 | 7,6 | 1 222 | - 2,8 | 1 027 | - 5,1 | 6,0 |
| April | | | | | | | | | | |
| Mai | | | | | | | | | | |
| Juni | | | | | | | | | | |
| Juli | | | | | | | | | | |
| August | | | | | | | | | | |
| September | | | | | | | | | | |
| Oktober | | | | | | | | | | |
| November | | | | | | | | | | |
| Dezember | | | | | | | | | | |

1) Stand 31.12.2004

Noch 12: Gewerbean- und -abmeldungen vom 1.1.-31.3.2006 im Vergleich der neuen Bundesländer

| Zeitraum | Anmeldungen | | Darunter Neuerrichtungen | | | Abmeldungen | | Darunter Aufgaben | | |
|----------|-------------|---|--------------------------|---|-----------------------------------|-------------|---|-------------------|---|-----------------------------------|
| | insgesamt | Veränderung gegenüber Vorjahreszeitraum | zusammen | Veränderung gegenüber Vorjahreszeitraum | je 10 000 Einwohner ¹⁾ | zusammen | Veränderung gegenüber Vorjahreszeitraum | zusammen | Veränderung gegenüber Vorjahreszeitraum | je 10 000 Einwohner ¹⁾ |
| | | | | | | | | | | |

Sachsen

| | | | | | | | | | | |
|-----------------------|---------------|--------------|--------------|---------------|-------------|---------------|------------|--------------|------------|-------------|
| 1.1.-31.3.2006 | 11 035 | - 8,8 | 9 524 | - 10,2 | 22,2 | 10 069 | 1,5 | 8 496 | 1,9 | 19,8 |
| Januar | 3 367 | - 29,8 | 2 802 | - 34,4 | 6,5 | 3 826 | 6,4 | 3 251 | 5,7 | 7,6 |
| Februar | 3 636 | 8,0 | 3 164 | 9,7 | 7,6 | 3 236 | 8,5 | 2 690 | 8,6 | 6,3 |
| März | 4 032 | 2,4 | 3 558 | 3,1 | 5,9 | 3 007 | - 10,0 | 2 555 | - 8,4 | 6,0 |
| April | | | | | | | | | | |
| Mai | | | | | | | | | | |
| Juni | | | | | | | | | | |
| Juli | | | | | | | | | | |
| August | | | | | | | | | | |
| September | | | | | | | | | | |
| Oktober | | | | | | | | | | |
| November | | | | | | | | | | |
| Dezember | | | | | | | | | | |

Sachsen-Anhalt

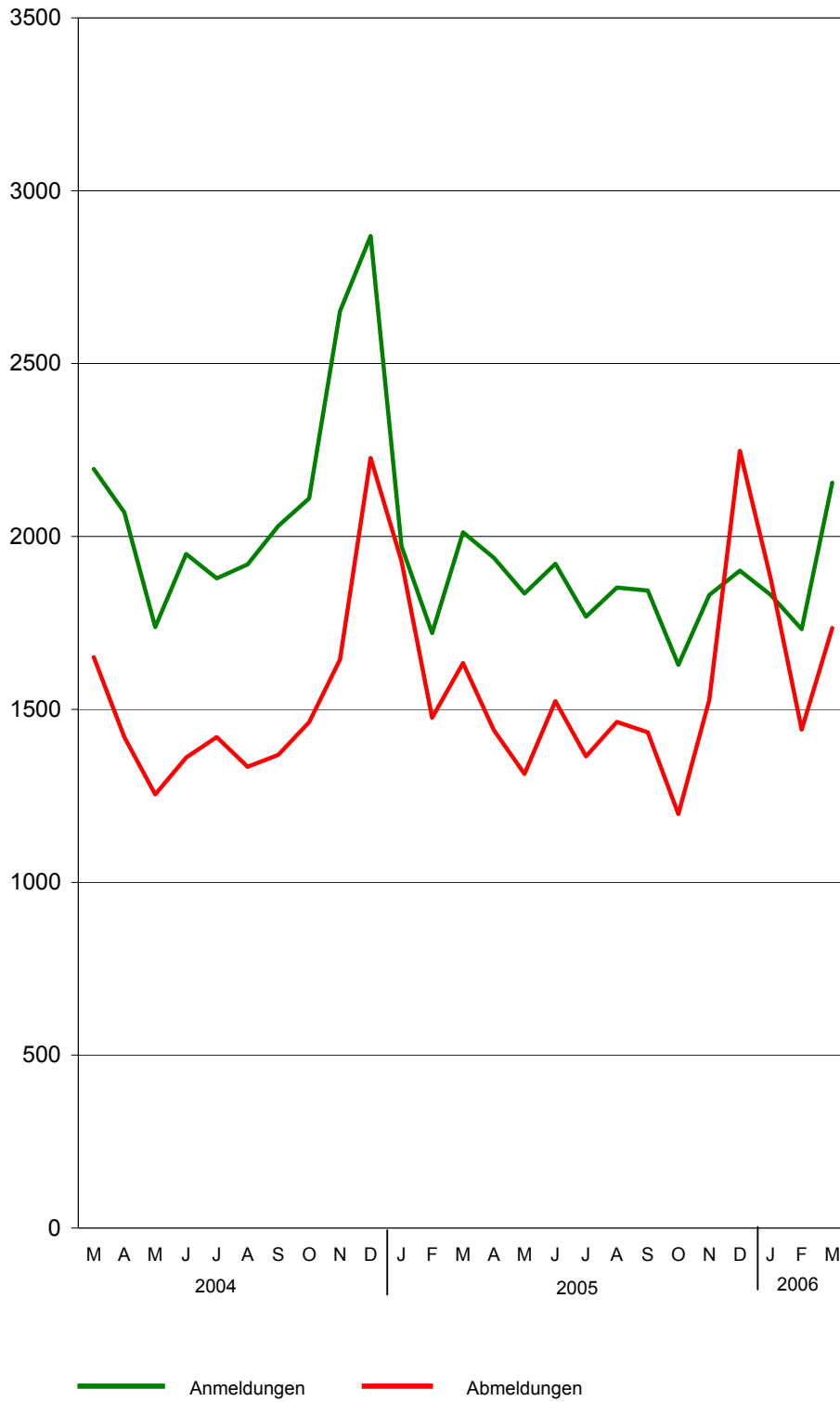
| | | | | | | | | | | |
|-----------------------|--------------|--------------|--------------|------------|-------------|--------------|------------|--------------|------------|-------------|
| 1.1.-31.3.2006 | 5 276 | - 2,3 | 4 666 | 1,3 | 18,7 | 4 799 | 1,7 | 4 219 | 1,5 | 16,9 |
| Januar | 1 659 | - 16,1 | 1 441 | - 19,6 | 5,8 | 1 739 | 0,8 | 1 524 | - 1,3 | 6,1 |
| Februar | 1 610 | - 3,2 | 1 421 | - 1,7 | 5,7 | 1 428 | - 4,8 | 1 262 | - 2,5 | 5,1 |
| März | 2 007 | 14,0 | 1 804 | 15,7 | 7,2 | 1 632 | 9,4 | 1 433 | 8,6 | 5,7 |
| April | | | | | | | | | | |
| Mai | | | | | | | | | | |
| Juni | | | | | | | | | | |
| Juli | | | | | | | | | | |
| August | | | | | | | | | | |
| September | | | | | | | | | | |
| Oktober | | | | | | | | | | |
| November | | | | | | | | | | |
| Dezember | | | | | | | | | | |

neue Bundesländer insgesamt

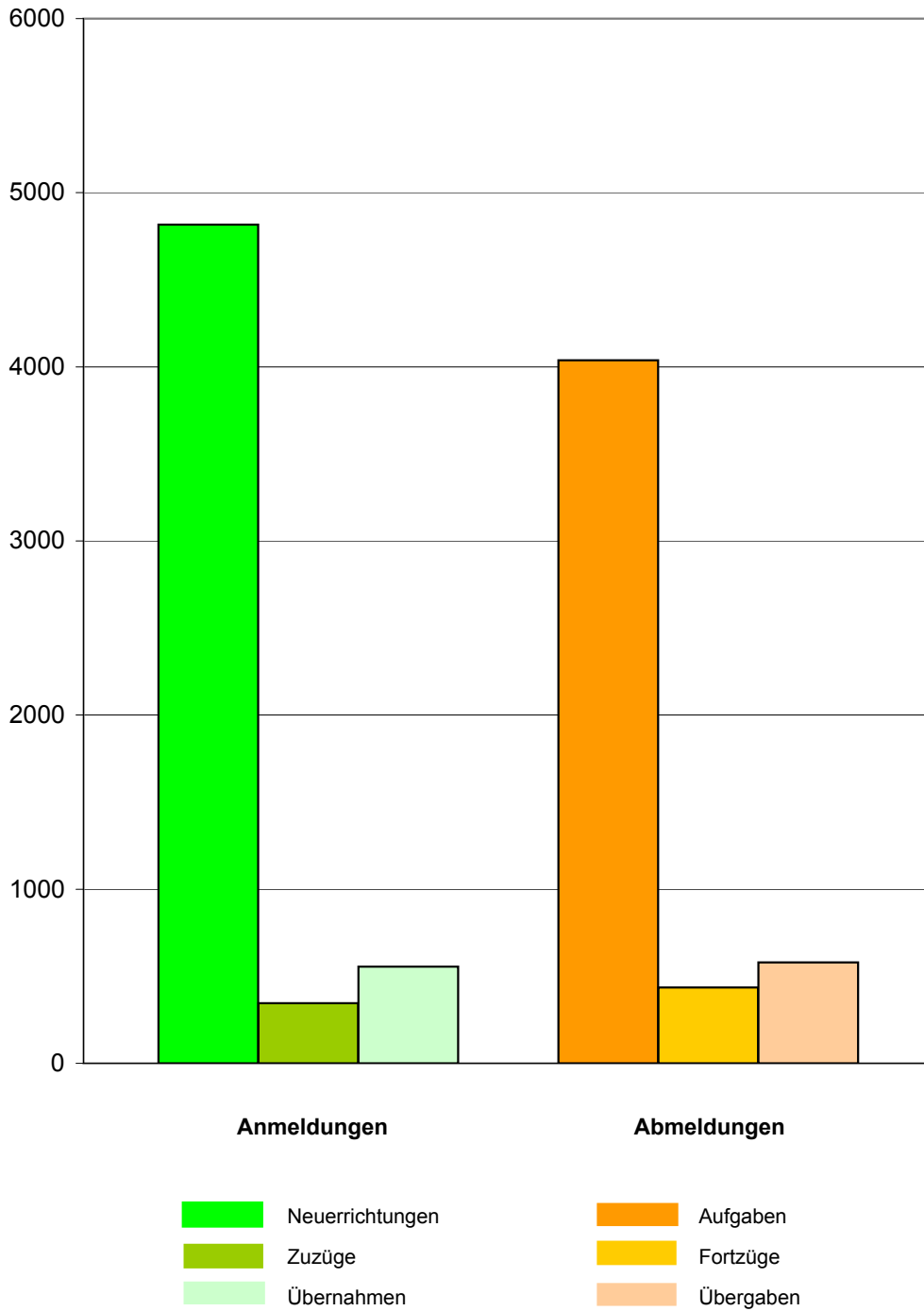
| | | | | | | | | | | |
|-----------------------|---------------|--------------|---------------|--------------|-------------|---------------|------------|---------------|------------|-------------|
| 1.1.-31.3.2006 | 32 961 | - 4,1 | 28 015 | - 5,8 | 20,9 | 29 681 | 3,5 | 24 606 | 3,0 | 18,3 |
| Januar | 10 463 | - 17,0 | 8 631 | - 21,3 | 6,4 | 11 011 | 4,3 | 9 131 | 3,3 | 6,8 |
| Februar | 10 343 | 1,8 | 8 837 | 1,8 | 6,6 | 9 042 | 4,0 | 7 452 | 4,2 | 5,5 |
| März | 12 155 | 4,8 | 10 547 | 4,4 | 7,9 | 9 628 | 2,0 | 8 023 | 1,5 | 6,0 |
| April | | | | | | | | | | |
| Mai | | | | | | | | | | |
| Juni | | | | | | | | | | |
| Juli | | | | | | | | | | |
| August | | | | | | | | | | |
| September | | | | | | | | | | |
| Oktober | | | | | | | | | | |
| November | | | | | | | | | | |
| Dezember | | | | | | | | | | |

1) Stand 31.12.2004

1. Gewerbean- und -abmeldungen von März 2004 bis März 2006

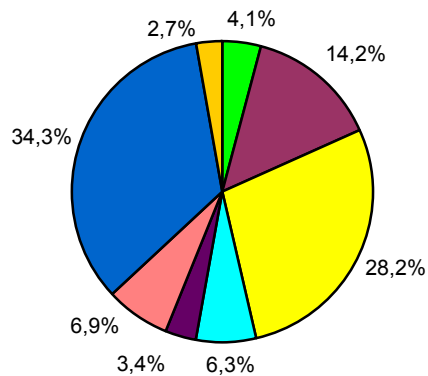


**2. Gewerbean- und -abmeldungen vom 1.1.-31.3.2006
nach dem Grund der Meldung**

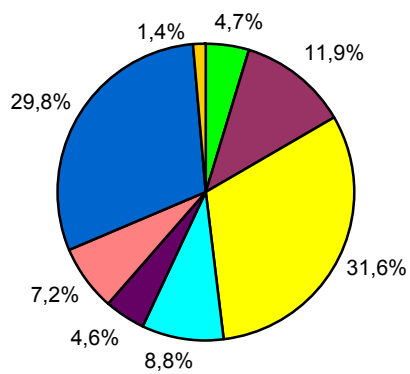


3. Neuerrichtungen und Aufgaben vom 1.1.-31.3.2006 nach Wirtschaftsbereichen

Neuerrichtungen

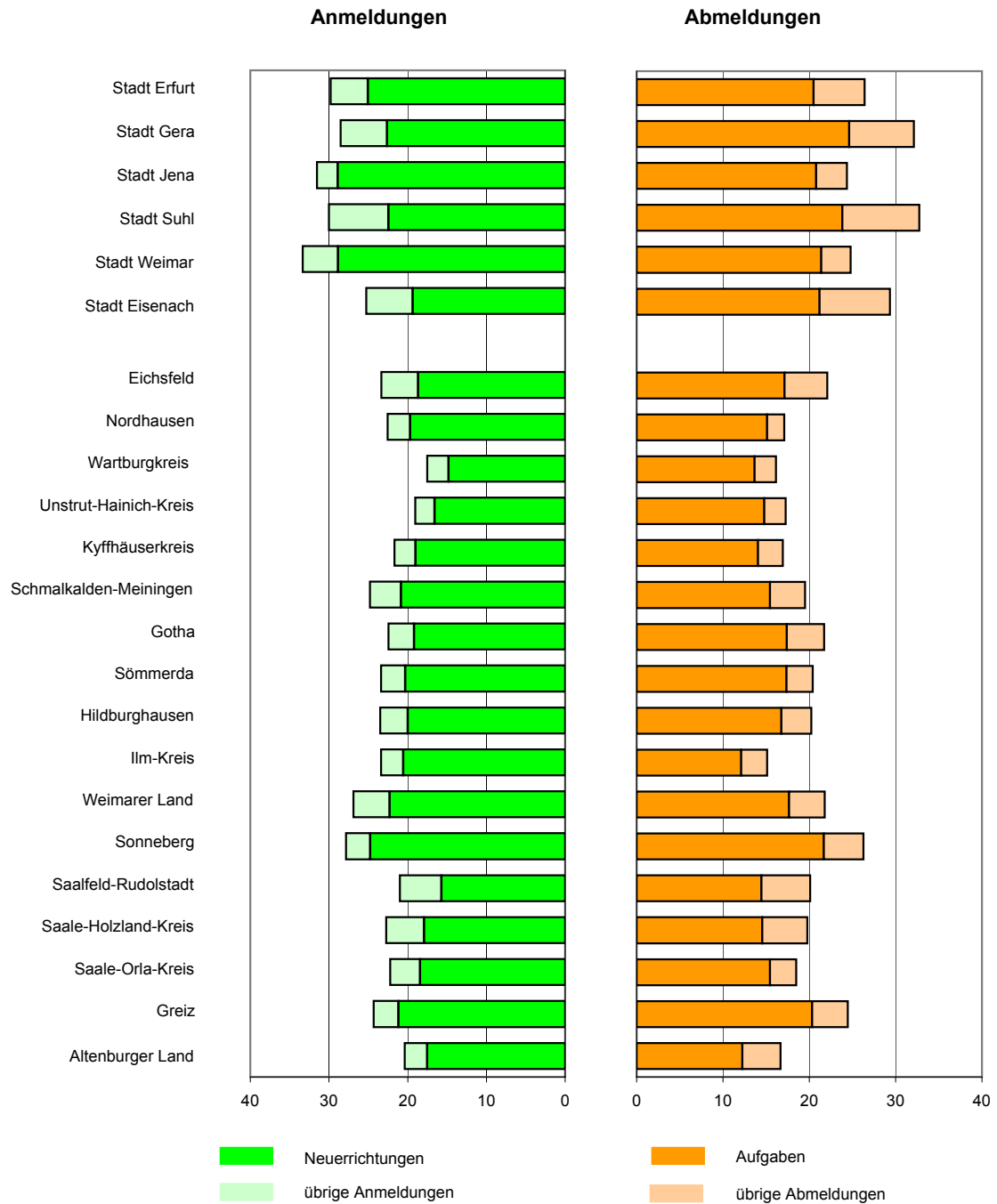


Aufgaben



1) Grundstücks- und Wohnungswesen, Vermietung beweglicher Sachen usw.; Erziehung und Unterricht; Gesundheits-, Veterinär- und Sozialwesen; Erbringung sonst. öffentl. u. persönl. Dienstleistungen - 2) Land- und Forstwirtschaft, Fischerei; Bergbau und Gewinnung von Steinen und Erden; Energie- und Wasserversorgung

4. Gewerbean- und -abmeldungen je 10 000 Einwohner vom 1.1.-31.3.2006 nach Kreisen



Stand der Bevölkerung: 31.12.2004

Thüringer Landesamt für Statistik