

# Statistischer Bericht

DI - vj 4 / 06

Gewerbeanzeigen  
in Thüringen  
1.1. - 31.12.2006

---

Bestell - Nr. 04 102

Thüringer Landesamt für Statistik



## Zeichenerklärung

- 0 weniger als die Hälfte von 1 in der letzten besetzten Stelle, jedoch mehr als nichts
- nichts vorhanden (genau Null)
- . Zahlenwert unbekannt oder geheim zu halten
- ... Angabe fällt später an
- / Zahlenwert nicht sicher genug
- x Tabellenfach gesperrt, weil Aussage nicht sinnvoll
- ( ) Aussagewert eingeschränkt
- r berichtigte Zahl
- p vorläufige Zahl

Anmerkung: Abweichungen in den Summen erklären sich aus dem Runden von Einzelwerten.

Herausgeber:

Thüringer Landesamt für Statistik  
Europaplatz 3, 99091 Erfurt  
Postfach 90 01 63, 99104 Erfurt

Telefon: 0361 37-84642/84647  
Telefax: 0361 37-84699  
Internet: [www.statistik.thueringen.de](http://www.statistik.thueringen.de)  
E-Mail: [auskunft@statistik.thueringen.de](mailto:auskunft@statistik.thueringen.de)

Auskunft erteilt:

Referat: Handel, Gastgewerbe, Beherbergung,  
Dienstleistungen, Unternehmen

Telefon: 0361 37-84535

Herausgegeben im März 2007

Heft-Nr.: 74 / 07  
Preis: 5,00 EUR

© Thüringer Landesamt für Statistik, Erfurt, 2007

Für nichtgewerbliche Zwecke sind Vervielfältigung und unentgeltliche Verbreitung, auch auszugsweise, mit Quellenangabe gestattet. Die Verbreitung, auch auszugsweise, über elektronische Systeme/Datenträger bedarf der vorherigen Zustimmung. Alle übrigen Rechte bleiben vorbehalten.

## Inhaltsverzeichnis

	Seite
<b>Vorbemerkungen</b>	2
<b>Gesamteinschätzung</b>	4
<b>Tabellen</b>	
1. Gewerbean- und -abmeldungen im Jahr 2006 im Vergleich zum Vorjahreszeitraum	5
2. Gewerbeanmeldungen im Jahr 2006 nach dem Grund der Meldung, Wirtschaftsbereichen, Rechtsformen, Niederlassungsarten, Geschlecht und Staatsangehörigkeit	6
3. Gewerbeabmeldungen im Jahr 2006 nach dem Grund der Meldung, Wirtschaftsbereichen, Rechtsformen, Niederlassungsarten, Geschlecht und Staatsangehörigkeit	7
4. Gewerbeanmeldungen und Gewerbetreibende mit Neugründungen im Jahr 2006 nach Wirtschaftszweigen	8
5. Gewerbeabmeldungen und Gewerbetreibende mit vollständigen Aufgaben im Jahr 2006 nach Wirtschaftszweigen	10
6. Gewerbean- und -abmeldungen im Jahr 2006 nach Kreisen und Planungsregionen	12
7. Gewerbeanmeldungen im Jahr 2006 nach dem Grund der Meldung, Kreisen und Planungsregionen	13
8. Gewerbeabmeldungen im Jahr 2006 nach dem Grund der Meldung, Kreisen und Planungsregionen	14
9. Neugründungen und Gewerbetreibende im Jahr 2006 nach Kreisen und Planungsregionen	15
10. Vollständige Aufgaben und Gewerbetreibende im Jahr 2006 nach Kreisen und Planungsregionen	16
11. Gewerbean- und -abmeldungen von 1990 bis Dezember 2006	17
12. Gewerbean- und -abmeldungen im Jahr 2006 im Vergleich der neuen Bundesländer	18
<b>Grafiken</b>	
1. Gewerbean- und -abmeldungen von Dezember 2004 bis Dezember 2006	20
2. Gewerbean- und -abmeldungen im Jahr 2006 nach dem Grund der Meldung	21
3. Neuerrichtungen und Aufgaben im Jahr 2006 nach Wirtschaftsbereichen	22
4. Gewerbean- und -abmeldungen je 10 000 Einwohner im Jahr 2006 nach Kreisen	23

## **Vorbemerkungen**

### **Rechtsgrundlage und Erhebungsbereich**

Rechtsgrundlage ist das „Dritte Gesetz zur Änderung der Gewerbeordnung und sonstiger gewerberechtlicher Vorschriften“ vom 24. August 2002 (BGBl. I S. 3412).

Die Gewerbeanzeigenstatistik basiert auf den durch die unteren Gewerbebehörden an das Thüringer Landesamt für Statistik übergebenen Gewerbeanzeigen (An-, Um- und Abmeldungen).

Eine Anzeigepflicht nach den §§ 14 und 55 c der Gewerbeordnung besteht nur für den Betrieb eines „Gewerbes“ bzw. für „selbständige Gewerbetreibende“. Für diese Begriffe gelten die allgemeinen gewerberechtlichen Grundsätze. Ausgenommen sind daher insbesondere die Urproduktion (z.B. Land- und Forstwirtschaft, Garten- und Weinbau, Fischerei, Bergbau), freie Berufe (freie wissenschaftliche, künstlerische oder schriftstellerische Tätigkeit, Heilberufe, Unterrichtstätigkeit, Rechtsanwälte, Notare, Wirtschafts- und Buchprüfer) sowie die bloße Verwaltung eigenen Vermögens. Wird eine dieser nichtgewerblichen Tätigkeiten in Verbindung mit einer Gewerbetätigkeit ausgeübt, kommen die allgemeinen Bestimmungen der Gewerbeordnung zur Anwendung.

Anzeigepflichtig sind natürliche Personen (Einzelunternehmer, Personengesellschaften) und juristische Personen.

### **Begriffserläuterungen**

#### **Gewerbebeanmeldungen**

Ein Gewerbe ist anzumelden bei der Neuerrichtung eines Betriebes durch Neugründung oder Gründung nach Umwandlungsgesetz (z.B. Verschmelzung, Spaltung), beim Zuzug eines Betriebes aus einer anderen Gemeinde (auch innerhalb des Zuständigkeitsbereiches eines Landratsamtes) und bei der Übernahme eines bereits bestehenden Betriebes durch Rechtsformwechsel, Gesellschaftereintritt oder Erbfolge/Kauf/Pacht.

#### **Betriebsgründungen**

Betriebsgründungen sind Neugründungen (außer Nebenerwerb) von Betrieben durch Einzelunternehmer, Personengesellschaften oder juristische Personen, wobei für einen Einzelunternehmer, der eine Hauptniederlassung anmeldet, die Voraussetzung gilt, dass er entweder in das Handelsregister eingetragen ist oder eine Handwerkskarte besitzt oder mindestens einen Arbeitnehmer beschäftigt.

#### **Sonstige Neugründungen**

Sonstige Neugründungen sind Neugründungen im Nebenerwerb und Neugründungen von Hauptniederlassungen durch Kleingewerbetreibende, die nach Art und Umfang keinen in kaufmännischer Weise eingerichteten Geschäftsbetrieb erfordern. Der Kleingewerbetreibende (Nicht-Kaufmann/frau) ist nicht im Handelsregister eingetragen, besitzt keine Handwerkskarte und beschäftigt keine Arbeitnehmer.

#### **Gewerbeabmeldungen**

Ein Gewerbe ist abzumelden bei der Aufgabe eines Betriebes durch vollständige Aufgabe oder Aufgabe nach Umwandlungsgesetz (z.B. Verschmelzung, Spaltung), beim Fortzug eines Betriebes in eine andere Gemeinde (auch innerhalb des Zuständigkeitsbereiches eines Landratsamtes) und bei der Übergabe eines weiterhin bestehenden Betriebes durch Rechtsformwechsel, Gesellschafteraustritt oder Erbfolge/Verkauf/Verpachtung.

#### **Betriebsaufgaben**

Betriebsaufgaben sind vollständige Aufgaben (außer Nebenerwerb) von Betrieben durch Einzelunternehmer, Personengesellschaften oder juristische Personen, wobei für einen Einzelunternehmer, der eine Hauptniederlassung abmeldet, die Voraussetzung gilt, dass er entweder in das Handelsregister eingetragen war oder zuletzt mindestens einen Arbeitnehmer beschäftigt hat.

### **Sonstige Stilllegungen**

Sonstige Stilllegungen sind vollständige Aufgaben im Nebenerwerb und vollständige Aufgaben von Hauptniederlassungen durch Kleingewerbetreibende, die nach Art und Umfang keinen in kaufmännischer Weise eingerichteten Geschäftsbetrieb erfordern. Der Kleingewerbetreibende (Nicht-Kaufmann/frau) ist nicht im Handelsregister eingetragen und beschäftigt keine Arbeitnehmer.

### **Hauptniederlassungen**

Eine Hauptniederlassung ist der Mittelpunkt des Geschäftsverkehrs eines Betriebes, der sich bei Personengesellschaften und juristischen Personen am Sitz des Unternehmens befindet. Eine Hauptniederlassung ist auch dann gegeben, wenn daneben keine Zweigniederlassungen oder unselbständige Zweigstellen betrieben werden, sie kann auch in der Wohnung des Gewerbetreibenden (z.B. eines Maklers) liegen.

### **Zweigniederlassungen**

Eine Zweigniederlassung ist ein Betrieb mit selbständiger Organisation, selbständigen Betriebsmitteln und gesonderter Buchführung, dessen Leiter Geschäfte selbständig abzuschließen und durchzuführen befugt ist.

### **Unselbständige Zweigstellen**

Eine unselbständige Zweigstelle ist eine feste örtliche Anlage oder Einrichtung, die der Ausübung eines stehenden Gewerbes dient (z.B. ein Auslieferungslager), jedoch nicht die Bedingungen einer Zweigniederlassung erfüllt.

### **Personengesellschaften**

Bei Personengesellschaften sind alle geschäftsführungsberechtigten Gesellschafter die Gewerbetreibenden, nicht dagegen die Personengesellschaften als solche, weil diese keine eigene Rechtspersönlichkeit besitzen. Zu den Personengesellschaften gehören die Gesellschaft des bürgerlichen Rechts (GbR), die offene Handelsgesellschaft (OHG) sowie die Kommanditgesellschaft (KG).

### **Juristische Personen**

Dabei handelt es sich z.B. um eine Gesellschaft mit beschränkter Haftung (GmbH), eine Aktiengesellschaft (AG), eine eingetragene Genossenschaft oder einen eingetragenen Verein.

### **Hinweise**

- Die Gesetzesänderung vom 24. August 2002 hatte eine Neugestaltung der Gewerbeanzeigenstatistik ab 2003 zur Folge. Durch die Aufnahme von Angaben zum Geschlecht der Gewerbetreibenden in den Gewerbeanzeigen kann nunmehr auch der Frauenanteil dargestellt werden. Ab 2003 ist es auch möglich, den Nebenerwerb nachzuweisen. Durch die nunmehr vorgenommene Unterscheidung von „Betriebsgründungen“ und „sonstigen Neugründungen“ kann ab 2003 das Gründungsgeschehen mit „wirtschaftlicher Substanz“ näherungsweise bestimmt werden. Zu beachten ist dabei, dass die zu Grunde liegenden Kriterien sich auf den Zeitpunkt der Gewerbeanzeige beziehen. Ein den „sonstigen Neugründungen“ zugeordneter Betrieb kann später durchaus die Kriterien der „Betriebsgründungen“ erfüllen. Dies gilt sinngemäß auch für die „Betriebsaufgaben“ und „sonstigen Stilllegungen“.
- Im Bericht werden Salden dargestellt. Zu beachten ist dabei, dass bei den abmeldungsseitigen Kategorien eine nicht quantifizierbare Untererfassung vorliegt, die auch durch die Abmeldung „von Amts wegen“ nicht beseitigt wird. Insofern stellt der Saldo nur den rechnerischen Unterschiedsbetrag dar. Er darf nicht im Sinne einer Zu- bzw. Abnahme des Unternehmensbestandes interpretiert werden.
- Die Ergebnisse der Gewerbeanzeigenstatistik werden ab 1996 ohne Automatenaufsteller und Reisegewerbe dargestellt. In den vorhergehenden Jahren sind sie jedoch enthalten, da sie bis 1995 nicht gesondert erfasst worden sind.

## Gesamteinschätzung

Im Jahr 2006 wurden in Thüringen 20 768 Gewerbe an- und 17 373 Gewerbe abgemeldet. Damit verringerte sich die Zahl der Anmeldungen gegenüber dem vergleichbaren Vorjahreszeitraum um 1 456 bzw. - 6,6 Prozent. Die Anzahl der Abmeldungen verringerte sich um 1 177 bzw. - 6,3 Prozent. Auf 100 Anmeldungen kamen 84 Abmeldungen. Im Vergleichszeitraum des Vorjahres waren es 83.

In den neuen Bundesländern wurden im Jahr 2006 insgesamt 125 376 Gewerbe angemeldet, das waren 7 145 bzw. - 5,5 Prozent weniger als im Vergleichszeitraum 2005. Die Zahl der Abmeldungen verringerte sich ebenfalls um 3 235 bzw. - 3,6 Prozent auf 104 731. Auf 100 Anmeldungen kamen in den neuen Ländern durchschnittlich 84 Abmeldungen. Unter diesem Wert lagen Sachsen (81) und Brandenburg (83), Thüringen erreichte den Durchschnittswert, während Mecklenburg-Vorpommern (86) und Sachsen-Anhalt (88) darüber lagen.

17 807 bzw. 85,7 Prozent aller Gewerbeanmeldungen in Thüringen waren Neuerrichtungen. 14 148 bzw. 81,4 Prozent aller Abmeldungen waren Aufgaben. Die übrigen An- und Abmeldungen betrafen Übernahmen und Zuzüge bzw. Übergaben und Fortzüge.

4 446 bzw. 25 Prozent aller Neuerrichtungen waren Betriebsgründungen, bei denen eine wirtschaftliche Substanz vermutet werden kann. Das bedeutet einen Rückgang gegenüber dem Vorjahr um 583 bzw. - 11,6 Prozent. Den Betriebsgründungen stehen 3 829 Betriebsaufgaben gegenüber, das waren 772 bzw. - 16,8 Prozent weniger als im Jahr 2005. Auf 100 Betriebsgründungen kamen 86 Betriebsaufgaben. Im Vergleichszeitraum 2005 waren es 91.

Nach Wirtschaftsbereichen gab es beträchtliche Unterschiede.

Während die Zahl der Anmeldungen im Bereich Verkehr und Nachrichtenübermittlung von 975 auf 809 (- 17 Prozent) und im Kredit- und Versicherungsgewerbe von 1 726 auf 1 426 (- 17,4 Prozent) rückläufig war, gab es einen Anstieg im Bereich Land- und Forstwirtschaft, Fischerei von 319 auf 324 (+ 1,6 Prozent), Energie- und Wasserversorgung von 274 auf 289 (+ 5,5 Prozent) und nicht zuletzt im Baugewerbe von 2 746 auf 2 782 (+ 1,3 Prozent). Bei den Gewerbeabmeldungen gab es in fast allen Wirtschaftsbereichen einen Rückgang. Die Ausnahme stellt bei geringen Fallzahlen der Bereich Bergbau und Gewinnung von Steinen und Erden dar, bei dem es eine Abmeldung mehr als im Vorjahr gab.

Regional betrachtet gab es ebenfalls beträchtliche Unterschiede. Bei den Gewerbeanmeldungen gab es die größten positiven Veränderungen in der Stadt Jena (7,3 Prozent) und im Landkreis Weimarer Land (2,6 Prozent), die höchsten Rückgänge im Landkreis Sömmerda (- 20,9 Prozent) und im Landkreis Hildburghausen (- 17,2 Prozent). Auf der Abmeldeseite gab es die größten Rückgänge im Ilm-Kreis (- 19,3 Prozent) und in der Stadt Eisenach (- 19,1 Prozent), während im Landkreis Sonneberg (8,6 Prozent), Landkreis Greiz (5,5 Prozent) und in der Stadt Weimar (5 Prozent) die Zahl der Gewerbeabmeldungen angestiegen ist.

**1. Gewerbean- und -abmeldungen im Jahr 2006 im Vergleich zum Vorjahreszeitraum**

Merkmal	Anmeldungen			Abmeldungen			Saldo der An- und Abmeldungen	Abmeldungen je 100 Anmeldungen
	2005	2006	Veränderung	2005	2006	Veränderung		
	Anzahl		%	Anzahl		%	Anzahl	
<b>Insgesamt</b>	<b>22 224</b>	<b>20 768</b>	<b>- 6,6</b>	<b>18 550</b>	<b>17 373</b>	<b>- 6,3</b>	<b>3 395</b>	<b>84</b>
darunter Nebenerwerb	5 418	5 469	0,9	3 127	3 394	8,5	2 075	62
<b>Wirtschaftsbereich</b>								
Land- und Forstwirtschaft, Fischerei	319	324	1,6	255	192	- 24,7	132	59
Bergbau und Gewinnung von Steinen und Erden	8	7	- 12,5	8	9	12,5	- 2	129
Verarbeitendes Gewerbe	972	890	- 8,4	945	850	- 10,1	40	96
Energie- und Wasserversorgung	274	289	5,5	38	37	- 2,6	252	13
Baugewerbe	2 746	2 782	1,3	2 167	1 913	- 11,7	869	69
Handel	5 973	5 443	- 8,9	5 491	5 387	- 1,9	56	99
Gastgewerbe	1 727	1 626	- 5,8	1 690	1 656	- 2,0	- 30	102
Verkehr und Nachrichtenübermittlung	975	809	- 17,0	944	794	- 15,9	15	98
Kredit- und Versicherungsgewerbe	1 726	1 426	- 17,4	1 541	1 357	- 11,9	69	95
sonstige Dienstleistungen	7 504	7 172	- 4,4	5 471	5 178	- 5,4	1 994	72
<b>Grund der Meldung</b>								
Neuerrichtungen / Aufgaben	19 052	17 807	- 6,5	15 159	14 148	- 6,7	3 659	79
darunter Neugründungen / vollständige Aufgaben	18 918	17 659	- 6,7	14 991	13 952	- 6,9	3 707	79
darunter Betriebsgründungen / Betriebsaufgaben	5 029	4 446	- 11,6	4 601	3 829	- 16,8	617	86
Zuzüge / Fortzüge	1 433	1 278	- 10,8	1 723	1 505	- 12,7	- 227	118
Übernahmen / Übergaben	1 739	1 683	- 3,2	1 668	1 720	3,1	- 37	102
<b>Rechtsform</b>								
Einzelunternehmen	18 578	17 183	- 7,5	14 812	13 953	- 5,8	3 230	81
Personengesellschaften	1 354	1 321	- 2,4	1 403	1 278	- 8,9	43	97
juristische Personen	2 292	2 264	- 1,2	2 335	2 142	- 8,3	122	95
<b>Niederlassungsart</b>								
Hauptniederlassungen	19 378	18 043	- 6,9	15 854	14 978	- 5,5	3 065	83
Zweigniederlassungen	602	528	- 12,3	544	485	- 10,8	43	92
unselbständige Zweigstellen	2 244	2 197	- 2,1	2 152	1 910	- 11,2	287	87
<b>Einzelunternehmer nach Geschlecht</b>								
weiblich	6 192	5 991	- 3,2	4 962	4 923	- 0,8	1 068	82
männlich	12 386	11 192	- 9,6	9 850	9 030	- 8,3	2 162	81
<b>Einzelunternehmer nach Staatsangehörigkeit</b>								
deutsch	17 996	16 429	- 8,7	14 352	13 377	- 6,8	3 052	81
ausländisch	582	754	29,6	460	576	25,2	178	76
darunter								
chinesisch	5	-	- 100,0	3	1	- 66,7	- 1	x
griechisch	21	10	- 52,4	22	17	- 22,7	- 7	170
indisch	14	25	78,6	11	16	45,5	9	64
italienisch	29	29	-	28	33	17,9	- 4	114
niederländisch	5	11	120,0	4	3	- 25,0	8	27
österreichisch	5	14	180,0	6	14	133,3	-	100
russisch	32	20	- 37,5	20	22	10,0	- 2	110
serbo-montenegrinisch	10	13	30,0	9	9	-	4	69
türkisch	92	130	41,3	89	90	1,1	40	69
ukrainisch	14	28	100,0	6	11	83,3	17	39
ungarisch	7	10	42,9	9	7	- 22,2	3	70
vietnamesisch	116	164	41,4	116	159	37,1	5	97

**2. Gewerbeanmeldungen im Jahr 2006 nach dem Grund der Meldung, Wirtschaftsbereichen, Rechtsformen, Niederlassungsarten, Geschlecht und Staatsangehörigkeit**

Merkmal	Anmeldungen insgesamt	Davon							
		Neuerrichtungen			Zuzüge	Übernahmen			
		insgesamt	Neugründungen	Umwandlungen		insgesamt	Rechtsformwechsel	Gesellschaftereintritte	Erbfolge, Kauf, Pacht
<b>Insgesamt</b>	<b>20 768</b>	<b>17 807</b>	<b>17 659</b>	<b>148</b>	<b>1 278</b>	<b>1 683</b>	<b>449</b>	<b>114</b>	<b>1 120</b>
<b>Wirtschaftsbereich</b>									
Land-/Forstwirtschaft	320	286	286	-	22	12	5	-	7
Verarbeitendes Gewerbe	890	707	685	22	71	112	39	6	67
Energie- und Wasserversorgung	289	268	266	2	16	5	1	-	4
Baugewerbe	2 782	2 486	2 472	14	187	109	54	14	41
Handel	5 443	4 506	4 457	49	272	665	186	55	424
Gastgewerbe	1 626	1 199	1 190	9	17	410	22	12	376
Verkehr und Nachrichtenübermittlung	809	688	676	12	47	74	28	4	42
Kredit- und Versicherungsgewerbe	1 426	1 253	1 249	4	148	25	18	2	5
sonstige Wirtschaftsbereiche <sup>1)</sup>	7 183	6 414	6 378	36	498	271	96	21	154
<b>Rechtsform</b>									
Einzelunternehmen	13 405	11 982	11 973	9	750	673	69	x	604
offene Handelsgesellschaften	57	31	31	-	1	25	13	5	7
Kommanditgesellschaften	53	28	26	2	5	20	9	10	1
GmbH & Co. KG	268	169	156	13	23	76	53	4	19
Gesellschaften des bürgerlichen Rechts	569	418	418	-	31	120	34	67	19
Aktiengesellschaften	79	44	35	9	2	33	25	x	8
Gesellschaften mit beschränkter Haftung	1 455	1 038	975	63	155	262	104	-	158
Private Company Limited by Shares	142	130	130	-	4	8	6	-	2
Genossenschaften	18	13	13	-	1	4	-	-	4
eingetragene Vereine	36	30	28	2	1	5	-	-	5
sonstige Rechtsformen	40	28	22	6	-	12	2	9	1
<b>Niederlassungsart</b>									
Hauptniederlassungen	14 064	12 324	12 300	24	936	804	192	66	546
Zweigniederlassungen	385	313	304	9	6	66	21	4	41
unselbständige Zweigstellen	1 673	1 274	1 203	71	31	368	102	25	241
<b>Einzelunternehmer nach Geschlecht</b>									
weiblich	4 642	4 166	4 165	1	209	267	9	x	258
männlich	8 763	7 816	7 808	8	541	406	60	x	346
<b>Einzelunternehmer nach Staatsangehörigkeit</b>									
deutsch	12 825	11 503	11 494	9	737	585	67	x	518
griechisch	8	5	5	-	-	3	-	x	3
indisch	19	13	13	-	-	6	2	x	4
italienisch	20	15	15	-	-	5	-	x	5
serbisch-montenegrinisch	11	9	9	-	-	2	-	x	2
türkisch	103	78	78	-	2	23	-	x	23
vietnamesisch	140	102	102	-	2	36	-	x	36

1) Sonstige Dienstleistungen, Fischerei, Bergbau und Gewinnung von Steinen und Erden



### 3. Gewerbeabmeldungen im Jahr 2006 nach dem Grund der Meldung, Wirtschaftsbereichen, Rechtsformen, Niederlassungsarten, Geschlecht und Staatsangehörigkeit

Merkmal	Abmeldungen insgesamt	Davon							
		Aufgaben			Fortzüge	Übergaben			
		insgesamt	vollständige Aufgaben	Umwandlungen		insgesamt	Rechtsformwechsel	Gesellschafteraustritte	Erbfolge, Verkauf, Verpachtung
<b>Insgesamt</b>	<b>17 373</b>	<b>14 148</b>	<b>13 952</b>	<b>196</b>	<b>1 505</b>	<b>1 720</b>	<b>467</b>	<b>260</b>	<b>993</b>
<b>Wirtschaftsbereich</b>									
Land-/Forstwirtschaft	190	156	153	3	19	15	5	4	6
Verarbeitendes Gewerbe	850	644	609	35	98	108	38	18	52
Energie- und Wasserversorgung	37	20	19	1	12	5	1	-	4
Baugewerbe	1 913	1 573	1 559	14	190	150	72	41	37
Handel	5 387	4 378	4 303	75	305	704	200	88	416
Gastgewerbe	1 656	1 316	1 310	6	23	317	26	26	265
Verkehr und Nachrichtenübermittlung	794	654	642	12	76	64	19	7	38
Kredit- und Versicherungsgewerbe	1 357	1 157	1 155	2	179	21	7	4	10
sonstige Wirtschaftsbereiche <sup>1)</sup>	5 189	4 250	4 202	48	603	336	99	72	165
<b>Rechtsform</b>									
Einzelunternehmen	13 953	11 841	11 829	12	1 151	961	233	x	728
offene Handelsgesellschaften	78	48	45	3	5	25	14	5	6
Kommanditgesellschaften	69	31	29	2	5	33	15	15	3
GmbH & Co. KG	257	165	144	21	42	50	10	7	33
Gesellschaften des bürgerlichen Rechts	854	462	461	1	52	340	84	227	29
Aktiengesellschaften	104	64	58	6	3	37	27	x	10
Gesellschaften mit beschränkter Haftung	1 920	1 435	1 297	138	240	245	75	-	170
Private Company Limited by Shares	51	40	40	-	6	5	4	-	1
Genossenschaften	24	19	9	10	1	4	3	-	1
eingetragene Vereine	25	19	17	2	-	6	-	-	6
sonstige Rechtsformen	38	24	23	1	-	14	2	6	6
<b>Niederlassungsart</b>									
Hauptniederlassungen	14 978	12 398	12 304	94	1 392	1 188	296	222	670
Zweigniederlassungen	485	356	347	9	27	102	38	10	54
unselbständige Zweigstellen	1 910	1 394	1 301	93	86	430	133	28	269
<b>Einzelunternehmer nach Geschlecht</b>									
weiblich	4 923	4 290	4 289	1	347	286	40	x	246
männlich	9 030	7 551	7 540	11	804	675	193	x	482
<b>Einzelunternehmer nach Staatsangehörigkeit</b>									
deutsch	13 377	11 383	11 371	12	1 117	877	231	x	646
griechisch	17	12	12	-	1	4	-	x	4
indisch	16	14	14	-	1	1	-	x	1
italienisch	33	23	23	-	3	7	1	x	6
serbisch-montenegrinisch	9	9	9	-	-	-	-	x	-
türkisch	90	63	63	-	3	24	-	x	24
vietnamesisch	159	117	117	-	4	38	-	x	38

1) Sonstige Dienstleistungen, Fischerei, Bergbau und Gewinnung von Steinen und Erden

**4. Gewerbeanmeldungen und Gewerbetreibende mit Neugründungen im Jahr 2006  
nach Wirtschaftszweigen**

WZ 2003	Wirtschaftszweig (H.v. - Herstellung von)	Anmel- dungen ins- gesamt	Davon						Gewerbe- treibende mit Neu- grün- dungen
			Neuer- rich- tungen	davon			Zuzüge	Über- nahmen	
				Neu- grün- dungen	darunter Betriebs- grün- dungen	Um- wand- lungen			
A	Land- und Forstwirtschaft	320	286	286	34	-	22	12	299
D	Verarbeitendes Gewerbe	890	707	685	314	22	71	112	755
	davon								
15	Ernährungsgewerbe	116	78	77	37	1	5	33	84
16	Tabakverarbeitung	-	-	-	-	-	-	-	-
17	Textilgewerbe	23	20	20	5	-	1	2	22
18	Bekleidungsgewerbe	40	35	35	12	-	3	2	39
19	Ledergewerbe	7	6	6	2	-	-	1	6
20	Holzgewerbe (ohne H.v. Möbeln)	58	51	50	19	1	4	3	57
21	Papiergewerbe	5	4	4	3	-	1	-	4
22	Verlags-, Druckgewerbe, Vervielfältigung	66	56	55	12	1	6	4	62
23	Kokerei, Mineralölverarbeitung, H.v. Brutstoffen	1	1	1	1	-	-	-	1
24	H.v. chemischen Erzeugnissen	15	11	11	8	-	2	2	16
25	H.v. Gummi- u. Kunststoffwaren	28	19	17	9	2	1	8	22
26	Glasgewerbe, H.v. Keramik, Verarb. v. Steinen u. Erden	63	51	42	21	9	6	6	49
27	Metallerzeugung und -bearbeitung	16	14	14	9	-	2	-	17
28	H.v. Metallerzeugnissen	148	120	120	54	-	12	16	131
29	Maschinenbau	78	65	63	40	2	7	6	66
30	H.v. Büromasch., DV-Gerät. u. -Einrichtungen	6	5	5	3	-	-	1	6
31	H.v. Geräten d. Elektrizitätserz., -verteilung u.Ä.	16	14	14	10	-	2	-	12
32	Rundfunk- und Nachrichtentechnik	23	16	15	9	1	3	4	16
33	Medizin-, Mess-, Steuer- u. Regelungst., Optik, H.v. Uhren	73	54	51	35	3	3	16	59
34	H.v. Kraftwagen und Kraftwagenteilen	8	7	6	4	1	-	1	4
35	Sonstiger Fahrzeugbau	9	8	8	7	-	1	-	8
36	H.v. Möbeln, Schmuck, Musikinstr., Sportger. usw.	72	56	56	12	-	10	6	59
37	Recycling	19	16	15	2	1	2	1	15
E	Energie- und Wasserversorgung	289	268	266	17	2	16	5	295
F	Baugewerbe	2 782	2 486	2 472	675	14	187	109	2 559

Noch: 4. Gewerbeanmeldungen und Gewerbetreibende mit Neugründungen im Jahr 2006  
nach Wirtschaftszweigen

WZ 2003	Wirtschaftszweig (H.v. - Herstellung von)	Anmel- dungen ins- gesamt	Davon					Gewerbe- treibende mit Neu- grün- dungen	
			Neuer- rich- tungen	davon			Zuzüge		Über- nahmen
				Neu- grün- dungen	darunter Betriebs- grün- dungen	Um- wand- lungen			
G	Handel; Instandhaltung und Reparatur von Kraftfahrzeugen und Gebrauchsgütern	5 443	4 506	4 457	1 405	49	272	665	4 675
	davon								
50	Kfz-Handel; Instandhaltung und Reparatur von Kfz; Tankstellen	697	585	578	191	7	43	69	604
51	Handelsvermittlung und Großhandel (ohne Handel mit Kfz)	816	709	705	133	4	66	41	747
52	Einzelhandel (ohne Handel mit Kfz und ohne Tankstellen); Reparatur von Gebrauchsgütern	3 930	3 212	3 174	1 081	38	163	555	3 324
H	Gastgewerbe	1 626	1 199	1 190	535	9	17	410	1 237
I	Verkehr und Nachrichtenübermittlung	809	688	676	184	12	47	74	682
J	Kredit- und Versicherungsgewerbe	1 426	1 253	1 249	106	4	148	25	1 249
K	Grundstücks- und Wohnungswesen, Vermietung beweglicher Sachen usw.	4 793	4 285	4 259	775	26	393	115	4 504
	davon								
70	Grundstücks- und Wohnungswesen	458	393	390	110	3	50	15	412
71	Vermietung bewegl. Sachen o. Bedienungspersonal	150	128	126	35	2	10	12	143
72	Datenverarbeitung und Datenbanken	591	521	521	86	-	54	16	576
73	Forschung und Entwicklung	36	31	30	17	1	3	2	31
74	Erbringung v. wirtschaftl. Dienstl., anderweitig nicht genannt	3 558	3 212	3 192	527	20	276	70	3 342
M	Erziehung und Unterricht	151	131	131	52	-	9	11	124
N	Gesundheits-, Veterinär- und Sozialwesen	309	292	287	32	5	9	8	291
O	Erbringung sonst. öffentl. u. persönl. Dienstleistungen	1 919	1 699	1 694	313	5	86	134	1 749
B, C	Übrige Wirtschaftszweige	11	7	7	4	-	1	3	7
	<b>Insgesamt</b>	<b>20 768</b>	<b>17 807</b>	<b>17 659</b>	<b>4 446</b>	<b>148</b>	<b>1 278</b>	<b>1 683</b>	<b>18 426</b>

**5. Gewerbeabmeldungen und Gewerbetreibende mit vollständigen Aufgaben im Jahr 2006  
nach Wirtschaftszweigen**

WZ 2003	Wirtschaftszweig (H.v. - Herstellung von)	Abmel- dungen ins- gesamt	Davon						Gewerbe- treibende mit vollstän- diger Auf- gabe
			Auf- gaben	davon			Fort- züge	Über- gaben	
				vollstän- dige Auf- gaben	darunter Betriebs- auf- gaben	Um- wand- lungen			
A	Land- und Forstwirtschaft	190	156	153	20	3	19	15	157
D	Verarbeitendes Gewerbe	850	644	609	305	35	98	108	658
	davon								
15	Ernährungsgewerbe	113	84	84	51	-	4	25	88
16	Tabakverarbeitung	-	-	-	-	-	-	-	-
17	Textilgewerbe	15	13	12	6	1	1	1	12
18	Bekleidungsgewerbe	23	17	17	3	-	5	1	17
19	Ledergewerbe	13	12	12	3	-	-	1	12
20	Holzgewerbe (ohne H.v. Möbeln)	55	46	45	20	1	4	5	49
21	Papiergewerbe	4	4	4	3	-	-	-	9
22	Verlags-, Druckgewerbe, Vervielfältigung	49	34	34	13	-	10	5	33
23	Kokerei, Mineralölverarbeitung, H.v. Brutstoffen	2	2	2	1	-	-	-	2
24	H.v. chemischen Erzeugnissen	17	9	6	2	3	5	3	8
25	H.v. Gummi- u. Kunststoffwaren	35	24	21	16	3	3	8	27
26	Glasgewerbe, H.v. Keramik, Verarb. v. Steinen u. Erden	88	70	59	24	11	10	8	66
27	Metallerzeugung und -bearbeitung	11	9	9	5	-	2	-	7
28	H.v. Metallerzeugnissen	152	115	114	50	1	16	21	127
29	Maschinenbau	59	41	39	23	2	11	7	40
30	H.v. Büromasch., DV-Gerät. u. -Einrichtungen	6	6	5	5	1	-	-	3
31	H.v. Geräten d. Elektrizitätserz., -verteilung u.Ä.	12	10	10	5	-	2	-	10
32	Rundfunk- und Nachrichtentechnik	21	17	14	8	3	2	2	15
33	Medizin-, Mess-, Steuer- u. Regelungst., Optik, H.v. Uhren	66	47	40	25	7	7	12	42
34	H.v. Kraftwagen und Kraftwagenteilen	7	5	5	5	-	1	1	7
35	Sonstiger Fahrzeugbau	1	1	1	-	-	-	-	1
36	H.v. Möbeln, Schmuck, Musikinstr., Sportger. usw.	64	49	48	21	1	11	4	51
37	Recycling	37	29	28	16	1	4	4	32
E	Energie- und Wasserversorgung	37	20	19	10	1	12	5	27
F	Baugewerbe	1 913	1 573	1 559	439	14	190	150	1 653

Noch: 5. Gewerbeabmeldungen und Gewerbetreibende mit vollständigen Aufgaben im Jahr 2006  
nach Wirtschaftszweigen

WZ 2003	Wirtschaftszweig (H.v. - Herstellung von)	Abmel- dungen ins- gesamt	Davon						Gewerbe- treibende mit vollstän- diger Auf- gabe
			Auf- gaben	davon			Fort- züge	Über- gaben	
				vollstän- dige Auf- gaben	darunter Betriebs- auf- gaben	Um- wand- lungen			
G	Handel; Instandhaltung und Reparatur von Kraftfahrzeugen und Gebrauchsgütern	5 387	4 378	4 303	1 391	75	305	704	4 434
	davon								
50	Kfz-Handel; Instandhaltung und Reparatur von Kfz; Tankstellen	541	423	413	128	10	43	75	426
51	Handelsvermittlung und Großhandel (ohne Handel mit Kfz)	771	652	641	121	11	68	51	649
52	Einzelhandel (ohne Handel mit Kfz und ohne Tankstellen); Reparatur von Gebrauchsgütern	4 075	3 303	3 249	1 142	54	194	578	3 359
H	Gastgewerbe	1 656	1 316	1 310	495	6	23	317	1 334
I	Verkehr und Nachrichtenübermittlung	794	654	642	197	12	76	64	668
J	Kredit- und Versicherungsgewerbe	1 357	1 157	1 155	96	2	179	21	1 171
K	Grundstücks- und Wohnungswesen, Vermietung beweglicher Sachen usw.	3 535	2 902	2 866	602	36	471	162	2 981
	davon								
70	Grundstücks- und Wohnungswesen	418	322	315	125	7	67	29	335
71	Vermietung bewegl. Sachen o. Bedienungspersonal	143	110	109	35	1	12	21	115
72	Datenverarbeitung und Datenbanken	429	335	331	76	4	68	26	350
73	Forschung und Entwicklung	24	19	18	12	1	2	3	25
74	Erbringung v. wirtschaftl. Dienstl., anderweitig nicht genannt	2 521	2 116	2 093	354	23	322	83	2 156
M	Erziehung und Unterricht	120	91	89	39	2	16	13	93
N	Gesundheits-, Veterinär- und Sozialwesen	204	187	185	24	2	5	12	189
O	Erbringung sonst. öffentl. u. persönl. Dienstleistungen	1 319	1 065	1 057	208	8	110	144	1 089
B, C	Übrige Wirtschaftszweige	11	5	5	3	-	1	5	5
	<b>Insgesamt</b>	<b>17 373</b>	<b>14 148</b>	<b>13 952</b>	<b>3 829</b>	<b>196</b>	<b>1 505</b>	<b>1 720</b>	<b>14 459</b>

**6. Gewerbean- und -abmeldungen im Jahr 2006 nach Kreisen und Planungsregionen**

Kreisfreie Stadt Landkreis Planungsregion Land	Anmel- dungen insgesamt	Davon			Abmel- dungen insgesamt	Davon		
		Neuer- richtungen	Zuzüge	Über- nahmen		Aufgaben	Fortzüge	Über- gaben
Eichsfeld	892	752	33	107	743	589	40	114
Nordhausen	754	682	31	41	582	503	41	38
Unstrut-Hainich-Kreis	922	774	48	100	733	605	51	77
Kyffhäuserkreis	703	610	23	70	630	526	29	75
<b>Nordthüringen</b>	<b>3 271</b>	<b>2 818</b>	<b>135</b>	<b>318</b>	<b>2 688</b>	<b>2 223</b>	<b>161</b>	<b>304</b>
Stadt Erfurt	2 244	1 934	135	175	1 816	1 480	176	160
Stadt Weimar	725	657	38	30	625	503	70	52
Gotha	1 156	970	94	92	1 042	855	92	95
Sömmerda	616	541	41	34	552	468	39	45
Ilm-Kreis	1 034	883	89	62	720	568	80	72
Weimarer Land	899	777	63	59	649	547	42	60
<b>Mittelthüringen</b>	<b>6 674</b>	<b>5 762</b>	<b>460</b>	<b>452</b>	<b>5 404</b>	<b>4 421</b>	<b>499</b>	<b>484</b>
Stadt Gera	1 027	838	53	136	968	747	87	134
Stadt Jena	1 148	1 044	49	55	818	683	85	50
Saalfeld-Rudolstadt	1 023	823	73	127	890	658	98	134
Saale-Holzland-Kreis	776	624	87	65	653	506	89	58
Saale-Orla-Kreis	750	633	47	70	668	573	40	55
Greiz	1 044	913	90	41	886	753	89	44
Altenburger Land	830	731	56	43	690	542	75	73
<b>Ostthüringen</b>	<b>6 598</b>	<b>5 606</b>	<b>455</b>	<b>537</b>	<b>5 573</b>	<b>4 462</b>	<b>563</b>	<b>548</b>
Stadt Suhl	387	314	26	47	429	320	44	65
Stadt Eisenach	453	338	43	72	406	307	45	54
Wartburgkreis	987	854	55	78	846	708	60	78
Schmalkalden-Meiningen	1 210	1 070	55	85	972	821	71	80
Hildburghausen	601	523	27	51	510	429	27	54
Sonneberg	587	522	22	43	545	457	35	53
<b>Südwestthüringen</b>	<b>4 225</b>	<b>3 621</b>	<b>228</b>	<b>376</b>	<b>3 708</b>	<b>3 042</b>	<b>282</b>	<b>384</b>
<b>Thüringen</b>	<b>20 768</b>	<b>17 807</b>	<b>1 278</b>	<b>1 683</b>	<b>17 373</b>	<b>14 148</b>	<b>1 505</b>	<b>1 720</b>
davon								
kreisfreie Städte	5 984	5 125	344	515	5 062	4 040	507	515
Landkreise	14 784	12 682	934	1 168	12 311	10 108	998	1 205

**7. Gewerbeanmeldungen im Jahr 2006 nach dem Grund der Meldung,  
Kreisen und Planungsregionen**

Kreisfreie Stadt Landkreis Planungsregion Land	Anmel- dungen insgesamt	Davon							
		Neuerrichtungen			Zuzüge	Übernahmen			
		insgesamt	Neu- grün- dungen	Umwand- lungen		insgesamt	Rechts- form- wechsel	Gesell- schafter- eintritte	Erbfolge, Kauf, Pacht
Eichsfeld	892	752	750	2	33	107	27	7	73
Nordhausen	754	682	679	3	31	41	8	6	27
Unstrut-Hainich-Kreis	922	774	766	8	48	100	24	2	74
Kyffhäuserkreis	703	610	604	6	23	70	25	4	41
<b>Nordthüringen</b>	<b>3 271</b>	<b>2 818</b>	<b>2 799</b>	<b>19</b>	<b>135</b>	<b>318</b>	<b>84</b>	<b>19</b>	<b>215</b>
Stadt Erfurt	2 244	1 934	1 903	31	135	175	67	23	85
Stadt Weimar	725	657	652	5	38	30	11	1	18
Gotha	1 156	970	957	13	94	92	17	6	69
Sömmerda	616	541	540	1	41	34	8	-	26
Ilm-Kreis	1 034	883	878	5	89	62	14	2	46
Weimarer Land	899	777	776	1	63	59	7	1	51
<b>Mittelthüringen</b>	<b>6 674</b>	<b>5 762</b>	<b>5 706</b>	<b>56</b>	<b>460</b>	<b>452</b>	<b>124</b>	<b>33</b>	<b>295</b>
Stadt Gera	1 027	838	836	2	53	136	47	10	79
Stadt Jena	1 148	1 044	1 028	16	49	55	27	4	24
Saalfeld-Rudolstadt	1 023	823	813	10	73	127	20	8	99
Saale-Holzland-Kreis	776	624	622	2	87	65	12	3	50
Saale-Orla-Kreis	750	633	628	5	47	70	11	3	56
Greiz	1 044	913	905	8	90	41	11	3	27
Altenburger Land	830	731	729	2	56	43	11	4	28
<b>Ostthüringen</b>	<b>6 598</b>	<b>5 606</b>	<b>5 561</b>	<b>45</b>	<b>455</b>	<b>537</b>	<b>139</b>	<b>35</b>	<b>363</b>
Stadt Suhl	387	314	307	7	26	47	21	-	26
Stadt Eisenach	453	338	337	1	43	72	10	6	56
Wartburgkreis	987	854	853	1	55	78	10	8	60
Schmalkalden-Meiningen	1 210	1 070	1 060	10	55	85	24	7	54
Hildburghausen	601	523	519	4	27	51	21	3	27
Sonneberg	587	522	517	5	22	43	16	3	24
<b>Südwestthüringen</b>	<b>4 225</b>	<b>3 621</b>	<b>3 593</b>	<b>28</b>	<b>228</b>	<b>376</b>	<b>102</b>	<b>27</b>	<b>247</b>
<b>Thüringen</b>	<b>20 768</b>	<b>17 807</b>	<b>17 659</b>	<b>148</b>	<b>1 278</b>	<b>1 683</b>	<b>449</b>	<b>114</b>	<b>1 120</b>
davon									
kreisfreie Städte	5 984	5 125	5 063	62	344	515	183	44	288
Landkreise	14 784	12 682	12 596	86	934	1 168	266	70	832

**8. Gewerbeabmeldungen im Jahr 2006 nach dem Grund der Meldung, Kreisen und Planungsregionen**

Kreisfreie Stadt Landkreis Planungsregion Land	Abmel- dungen insgesamt	Davon							
		Aufgaben			Fortzüge	Übergaben			
		insgesamt	vollständige Aufgaben	Umwand- lungen		insgesamt	Rechts- form- wechsel	Gesell- schafter- austritte	Erbfolge, Verkauf, Verpachtung
Eichsfeld	743	589	585	4	40	114	30	13	71
Nordhausen	582	503	500	3	41	38	10	6	22
Unstrut-Hainich-Kreis	733	605	599	6	51	77	33	5	39
Kyffhäuserkreis	630	526	524	2	29	75	25	9	41
<b>Nordthüringen</b>	<b>2 688</b>	<b>2 223</b>	<b>2 208</b>	<b>15</b>	<b>161</b>	<b>304</b>	<b>98</b>	<b>33</b>	<b>173</b>
Stadt Erfurt	1 816	1 480	1 444	36	176	160	44	44	72
Stadt Weimar	625	503	495	8	70	52	11	15	26
Gotha	1 042	855	839	16	92	95	16	14	65
Sömmerda	552	468	463	5	39	45	13	11	21
Ilm-Kreis	720	568	563	5	80	72	14	11	47
Weimarer Land	649	547	542	5	42	60	8	4	48
<b>Mittelthüringen</b>	<b>5 404</b>	<b>4 421</b>	<b>4 346</b>	<b>75</b>	<b>499</b>	<b>484</b>	<b>106</b>	<b>99</b>	<b>279</b>
Stadt Gera	968	747	740	7	87	134	51	11	72
Stadt Jena	818	683	664	19	85	50	25	6	19
Saalfeld-Rudolstadt	890	658	644	14	98	134	29	19	86
Saale-Holzland-Kreis	653	506	499	7	89	58	14	10	34
Saale-Orla-Kreis	668	573	562	11	40	55	10	8	37
Greiz	886	753	744	9	89	44	12	2	30
Altenburger Land	690	542	538	4	75	73	19	15	39
<b>Ostthüringen</b>	<b>5 573</b>	<b>4 462</b>	<b>4 391</b>	<b>71</b>	<b>563</b>	<b>548</b>	<b>160</b>	<b>71</b>	<b>317</b>
Stadt Suhl	429	320	313	7	44	65	24	8	33
Stadt Eisenach	406	307	302	5	45	54	11	6	37
Wartburgkreis	846	708	705	3	60	78	13	14	51
Schmalkalden-Meiningen	972	821	813	8	71	80	20	8	52
Hildburghausen	510	429	425	4	27	54	18	11	25
Sonneberg	545	457	449	8	35	53	17	10	26
<b>Südwestthüringen</b>	<b>3 708</b>	<b>3 042</b>	<b>3 007</b>	<b>35</b>	<b>282</b>	<b>384</b>	<b>103</b>	<b>57</b>	<b>224</b>
<b>Thüringen</b>	<b>17 373</b>	<b>14 148</b>	<b>13 952</b>	<b>196</b>	<b>1 505</b>	<b>1 720</b>	<b>467</b>	<b>260</b>	<b>993</b>
davon									
kreisfreie Städte	5 062	4 040	3 958	82	507	515	166	90	259
Landkreise	12 311	10 108	9 994	114	998	1 205	301	170	734



**9. Neugründungen und Gewerbetreibende im Jahr 2006 nach Kreisen und Planungsregionen**

Kreisfreie Stadt Landkreis Planungsregion Land	Neu- gründungen insgesamt	Davon					Betriebs- gründungen je 10 000 Einwohner <sup>1)</sup>	Einzelunternehmer mit Neugründungen	
		Betriebsgründungen			sonstige Neugründungen			insgesamt	darunter weiblich
		insgesamt	Haupt- nieder- lassungen	Zweignieder- lassungen und unselbständige Zweigstellen	insgesamt	darunter Neben- erwerb			
Eichsfeld	750	166	110	56	584	238	15,0	667	228
Nordhausen	679	198	105	93	481	174	20,9	567	180
Unstrut-Hainich-Kreis	766	227	154	73	539	212	19,7	686	242
Kyffhäuserkreis	604	154	79	75	450	175	17,2	534	183
<b>Nordthüringen</b>	<b>2 799</b>	<b>745</b>	<b>448</b>	<b>297</b>	<b>2 054</b>	<b>799</b>	<b>18,2</b>	<b>2 454</b>	<b>833</b>
Stadt Erfurt	1 903	448	200	248	1 455	564	22,1	1 606	531
Stadt Weimar	652	196	104	92	456	181	30,4	543	189
Gotha	957	246	134	112	711	265	17,0	822	301
Sömmerda	540	124	78	46	416	151	15,9	488	173
Ilm-Kreis	878	206	91	115	672	225	17,4	763	285
Weimarer Land	776	156	102	54	620	225	17,6	698	246
<b>Mittelthüringen</b>	<b>5 706</b>	<b>1 376</b>	<b>709</b>	<b>667</b>	<b>4 330</b>	<b>1 611</b>	<b>19,8</b>	<b>4 920</b>	<b>1 725</b>
Stadt Gera	836	243	105	138	593	236	23,1	692	245
Stadt Jena	1 028	317	172	145	711	367	30,9	815	294
Saalfeld-Rudolstadt	813	177	87	90	636	245	14,0	711	237
Saale-Holzland-Kreis	622	142	82	60	480	171	15,5	524	181
Saale-Orla-Kreis	628	142	70	72	486	189	15,0	555	176
Greiz	905	210	145	65	695	246	17,8	807	297
Altenburger Land	729	161	83	78	568	199	14,9	647	232
<b>Ostthüringen</b>	<b>5 561</b>	<b>1 392</b>	<b>744</b>	<b>648</b>	<b>4 169</b>	<b>1 653</b>	<b>18,7</b>	<b>4 751</b>	<b>1 662</b>
Stadt Suhl	307	74	36	38	233	67	17,0	266	103
Stadt Eisenach	337	142	65	77	195	84	32,3	268	82
Wartburgkreis	853	197	116	81	656	269	14,1	743	282
Schmalkalden-Meiningen	1 060	251	147	104	809	287	18,1	921	326
Hildburghausen	519	130	87	43	389	140	18,2	457	144
Sonneberg	517	139	95	44	378	155	21,4	446	170
<b>Südwestthüringen</b>	<b>3 593</b>	<b>933</b>	<b>546</b>	<b>387</b>	<b>2 660</b>	<b>1 002</b>	<b>18,6</b>	<b>3 101</b>	<b>1 107</b>
<b>Thüringen</b>	<b>17 659</b>	<b>4 446</b>	<b>2 447</b>	<b>1 999</b>	<b>13 213</b>	<b>5 065</b>	<b>18,9</b>	<b>15 226</b>	<b>5 327</b>
davon									
kreisfreie Städte	5 063	1 420	682	738	3 643	1 499	25,3	4 190	1 444
Landkreise	12 596	3 026	1 765	1 261	9 570	3 566	16,9	11 036	3 883

1) Stand 31.12.2004

**10. Vollständige Aufgaben und Gewerbetreibende im Jahr 2006 nach Kreisen und Planungsregionen**

Kreisfreie Stadt Landkreis Planungsregion Land	Vollständige Aufgaben insgesamt	Davon					Betriebs- aufgaben je 10 000 Einwohner <sup>1)</sup>	Einzelunternehmer mit vollständigen Aufgaben	
		Betriebsaufgaben			sonstige Stilllegungen			insgesamt	darunter weiblich
		insgesamt	Haupt- nieder- lassungen	Zweignieder- lassungen und unselbständige Zweigstellen	insgesamt	darunter Neben- erwerb			
Eichsfeld	585	122	72	50	463	153	11,0	516	194
Nordhausen	500	147	86	61	353	59	15,6	428	152
Unstrut-Hainich-Kreis	599	144	87	57	455	122	12,5	535	215
Kyffhäuserkreis	524	111	63	48	413	111	12,4	481	183
<b>Nordthüringen</b>	<b>2 208</b>	<b>524</b>	<b>308</b>	<b>216</b>	<b>1 684</b>	<b>445</b>	<b>12,8</b>	<b>1 960</b>	<b>744</b>
Stadt Erfurt	1 444	414	221	193	1 030	306	20,4	1 175	388
Stadt Weimar	495	147	87	60	348	137	22,8	413	151
Gotha	839	230	137	93	609	174	15,9	704	256
Sömmerda	463	108	67	41	355	103	13,9	408	163
Ilm-Kreis	563	127	71	56	436	135	10,8	501	210
Weimarer Land	542	130	83	47	412	138	14,6	484	195
<b>Mittelthüringen</b>	<b>4 346</b>	<b>1 156</b>	<b>666</b>	<b>490</b>	<b>3 190</b>	<b>993</b>	<b>16,6</b>	<b>3 685</b>	<b>1 363</b>
Stadt Gera	740	257	117	140	483	166	24,4	578	188
Stadt Jena	664	239	133	106	425	149	23,3	509	163
Saalfeld-Rudolstadt	644	197	102	95	447	142	15,5	534	187
Saale-Holzland-Kreis	499	138	78	60	361	112	15,1	412	150
Saale-Orla-Kreis	562	137	80	57	425	139	14,5	487	175
Greiz	744	184	120	64	560	162	15,6	643	251
Altenburger Land	538	171	83	88	367	111	15,8	441	160
<b>Ostthüringen</b>	<b>4 391</b>	<b>1 323</b>	<b>713</b>	<b>610</b>	<b>3 068</b>	<b>981</b>	<b>17,7</b>	<b>3 604</b>	<b>1 274</b>
Stadt Suhl	313	86	54	32	227	47	19,7	266	75
Stadt Eisenach	302	115	60	55	187	56	26,2	248	79
Wartburgkreis	705	184	102	82	521	184	13,2	611	218
Schmalkalden-Meiningen	813	218	139	79	595	165	15,7	705	273
Hildburghausen	425	104	59	45	321	78	14,5	366	128
Sonneberg	449	119	80	39	330	73	18,3	384	135
<b>Südwestthüringen</b>	<b>3 007</b>	<b>826</b>	<b>494</b>	<b>332</b>	<b>2 181</b>	<b>603</b>	<b>16,4</b>	<b>2 580</b>	<b>908</b>
<b>Thüringen</b>	<b>13 952</b>	<b>3 829</b>	<b>2 181</b>	<b>1 648</b>	<b>10 123</b>	<b>3 022</b>	<b>16,3</b>	<b>11 829</b>	<b>4 289</b>
davon									
kreisfreie Städte	3 958	1 258	672	586	2 700	861	22,4	3 189	1 044
Landkreise	9 994	2 571	1 509	1 062	7 423	2 161	14,3	8 640	3 245

1) Stand 31.12.2004

11. Gewerbean- und -abmeldungen von 1990 bis Dezember 2006

Zeitraum	Anmeldungen		Abmeldungen		Saldo	Abmeldungen je 100 Anmeldungen
	insgesamt	Veränderungen gegenüber Vorjahres- zeitraum	insgesamt	Veränderungen gegenüber Vorjahres- zeitraum		
	Anzahl	%	Anzahl	%		
1990	52 480	x	4 987	x	47 493	10
1991	51 881	- 1,1	18 523	271,4	33 358	36
1992	37 030	- 28,6	22 110	19,4	14 920	60
1993	31 752	- 14,3	21 748	- 1,6	10 004	68
1994	27 019	- 14,9	20 531	- 5,6	6 488	76
1995	25 793	- 4,5	22 131	7,8	3 662	86
1996	24 940	- 3,3	22 164	0,1	2 776	89
1997	23 690	- 5,0	22 075	- 0,4	1 615	93
1998	23 371	- 1,3	21 721	- 1,6	1 650	93
1999	21 851	- 6,5	20 667	- 4,9	1 184	95
2000	20 905	- 4,3	19 982	- 3,3	923	96
2001	20 016	- 4,3	20 258	1,4	- 242	101
2002	18 766	- 6,2	18 761	- 7,4	5	100
2003	21 050	12,2	17 227	- 8,2	3 823	82
2004	25 276	20,1	18 346	6,5	6 930	73
2005	22 224	- 12,1	18 550	1,1	3 674	83
2006	20 768	- 6,6	17 373	- 6,3	3 395	84
2002 1. Vierteljahr	5 137	- 6,0	5 348	- 7,0	- 211	104
2. Vierteljahr	4 758	- 6,8	4 363	- 7,6	395	92
3. Vierteljahr	4 580	- 5,7	4 279	- 8,3	301	93
4. Vierteljahr	4 291	- 6,5	4 771	- 6,7	- 480	111
2003 1. Vierteljahr	5 105	- 0,6	4 804	- 10,2	301	94
2. Vierteljahr	5 240	10,1	4 015	- 8,0	1 225	77
3. Vierteljahr	5 510	20,3	3 890	- 9,1	1 620	71
4. Vierteljahr	5 195	21,1	4 518	- 5,3	677	87
2004 1. Vierteljahr	6 060	18,7	4 855	1,1	1 205	80
2. Vierteljahr	5 757	9,9	4 035	0,5	1 722	70
3. Vierteljahr	5 828	5,8	4 122	6,0	1 706	71
4. Vierteljahr	7 631	46,9	5 334	18,1	2 297	70
2005 1. Vierteljahr	5 705	- 5,9	5 039	3,8	666	88
2. Vierteljahr	5 694	- 1,1	4 277	6,0	1 417	75
3. Vierteljahr	5 464	- 6,2	4 262	3,4	1 202	78
4. Vierteljahr	5 361	- 29,7	4 972	- 6,8	389	93
2006 1. Vierteljahr	5 719	0,2	5 053	0,3	666	88
Januar	1 831	- 7,2	1 877	- 2,7	- 46	103
Februar	1 732	0,6	1 441	- 2,4	291	83
März	2 156	7,2	1 735	6,2	421	80
2. Vierteljahr	5 873	3,1	3 956	- 7,5	1 917	67
April	1 724	- 11,0	1 237	- 14,1	487	72
Mai	1 996	8,8	1 341	2,1	655	67
Juni	2 153	12,1	1 378	- 9,6	775	64
3. Vierteljahr	4 530	- 17,1	3 760	- 11,8	770	83
Juli	1 460	- 17,4	1 215	- 10,9	245	83
August	1 511	- 18,4	1 292	- 11,7	219	86
September	1 559	- 15,5	1 253	- 12,6	306	80
4. Vierteljahr	4 646	- 13,3	4 604	- 7,4	42	99
Oktober	1 505	- 7,6	1 200	0,3	305	80
November	1 578	- 13,8	1 462	- 4,3	116	93
Dezember	1 563	- 17,8	1 942	- 13,6	- 379	124

**12. Gewerbean- und -abmeldungen im Jahr 2006 im Vergleich der neuen Bundesländer**

Zeitraum	Anmeldungen		Darunter Neuerrichtungen			Abmeldungen		Darunter Aufgaben		
	insgesamt	Veränderung gegenüber Vorjahreszeitraum	zusammen	Veränderung gegenüber Vorjahreszeitraum	je 10 000 Einwohner <sup>1)</sup>	zusammen	Veränderung gegenüber Vorjahreszeitraum	zusammen	Veränderung gegenüber Vorjahreszeitraum	je 10 000 Einwohner <sup>1)</sup>

**Thüringen**

<b>1.1.-31.12.2006</b>	<b>20 768</b>	<b>- 6,6</b>	<b>17 807</b>	<b>- 6,5</b>	<b>75,6</b>	<b>17 373</b>	<b>- 6,3</b>	<b>14 148</b>	<b>- 6,7</b>	<b>60,1</b>
Januar	1 831	- 7,2	1 502	- 5,8	6,4	1 877	- 2,7	1 523	- 0,2	6,5
Februar	1 732	0,6	1 468	2,7	6,2	1 441	- 2,4	1 137	- 2,0	4,8
März	2 156	7,2	1 847	7,8	7,8	1 735	6,2	1 378	1,8	5,9
April	1 724	- 11,0	1 507	- 9,4	6,4	1 237	- 14,1	1 019	- 10,1	4,3
Mai	1 996	8,8	1 768	10,6	7,5	1 341	2,1	1 105	2,2	4,7
Juni	2 153	12,1	1 938	15,2	8,2	1 378	- 9,6	1 152	- 9,7	4,9
Juli	1 460	- 17,4	1 248	- 18,2	5,3	1 215	- 10,9	974	- 12,7	4,1
August	1 511	- 18,4	1 284	- 20,6	5,5	1 292	- 11,7	1 052	- 13,5	4,5
September	1 559	- 15,5	1 349	- 16,2	5,7	1 253	- 12,6	1 022	- 11,4	4,3
Oktober	1 505	- 7,6	1 315	- 8,2	5,6	1 200	0,3	988	- 2,0	4,2
November	1 578	- 13,8	1 337	- 16,2	5,7	1 462	- 4,3	1 206	- 3,8	5,1
Dezember	1 563	- 17,8	1 244	- 21,7	5,3	1 942	- 13,6	1 592	- 15,4	6,8

**Brandenburg**

<b>1.1.-31.12.2006</b>	<b>25 499</b>	<b>- 3,1</b>	<b>20 955</b>	<b>- 5,1</b>	<b>81,6</b>	<b>21 279</b>	<b>2,5</b>	<b>17 037</b>	<b>3,8</b>	<b>66,4</b>
Januar	2 138	1,3	1 642	- 6,5	6,4	2 118	10,8	1 623	8,2	6,3
Februar	2 053	- 2,7	1 650	- 5,9	6,4	1 743	5,3	1 353	3,0	5,3
März	2 458	7,7	2 033	4,5	7,9	2 032	21,0	1 630	22,5	6,3
April	2 072	- 7,5	1 717	- 8,7	6,7	1 452	- 7,9	1 149	- 6,1	4,5
Mai	2 491	13,3	2 111	14,7	8,2	1 719	12,9	1 373	15,9	5,3
Juni	2 528	13,5	2 119	12,2	8,3	1 683	- 5,8	1 351	- 5,4	5,3
Juli	1 932	- 5,6	1 623	- 4,9	6,3	1 579	2,7	1 294	6,8	5,0
August	1 985	- 10,5	1 649	- 12,8	6,4	1 596	- 0,6	1 300	2,5	5,1
September	1 838	- 17,0	1 526	- 18,0	5,9	1 672	2,4	1 335	2,5	5,2
Oktober	1 850	- 5,9	1 510	- 10,6	5,9	1 609	8,5	1 289	9,3	5,0
November	2 118	- 9,9	1 739	- 12,7	6,8	1 891	- 2,0	1 563	0,9	6,1
Dezember	2 036	- 13,2	1 636	- 12,4	6,4	2 185	- 10,3	1 777	- 7,2	6,9

**Mecklenburg-Vorpommern**

<b>1.1.-31.12.2006</b>	<b>15 465</b>	<b>- 10,1</b>	<b>13 519</b>	<b>- 11,6</b>	<b>78,6</b>	<b>13 359</b>	<b>- 5,8</b>	<b>11 447</b>	<b>- 6,1</b>	<b>66,6</b>
Januar	1 468	- 15,9	1 244	- 19,8	7,2	1 451	4,2	1 210	1,6	7,0
Februar	1 312	3,9	1 134	- 0,4	6,6	1 194	12,4	1 010	12,8	5,9
März	1 502	- 4,6	1 305	- 7,1	7,6	1 222	- 2,8	1 027	- 5,1	6,0
April	1 272	- 12,3	1 117	- 13,5	6,5	890	- 17,4	770	- 16,0	4,5
Mai	1 515	- 1,6	1 369	- 1,4	8,0	1 055	3,9	908	2,3	5,3
Juni	1 445	- 16,9	1 313	- 15,5	7,6	963	- 22,0	840	- 22,0	4,9
Juli	1 187	- 6,3	1 043	- 7,7	6,1	915	- 16,0	786	- 15,8	4,6
August	1 171	- 10,7	1 027	- 13,0	6,0	1 042	3,7	887	7,0	5,2
September	1 109	- 20,4	957	- 23,1	5,6	1 034	- 12,1	891	- 12,6	5,2
Oktober	1 153	- 2,0	1 029	0,4	6,0	964	- 4,8	831	- 3,3	4,8
November	1 200	- 19,6	1 042	- 21,4	6,1	1 220	- 13,2	1 068	- 15,5	6,2
Dezember	1 131	- 9,3	939	- 11,4	5,5	1 409	- 3,2	1 219	- 1,6	7,1

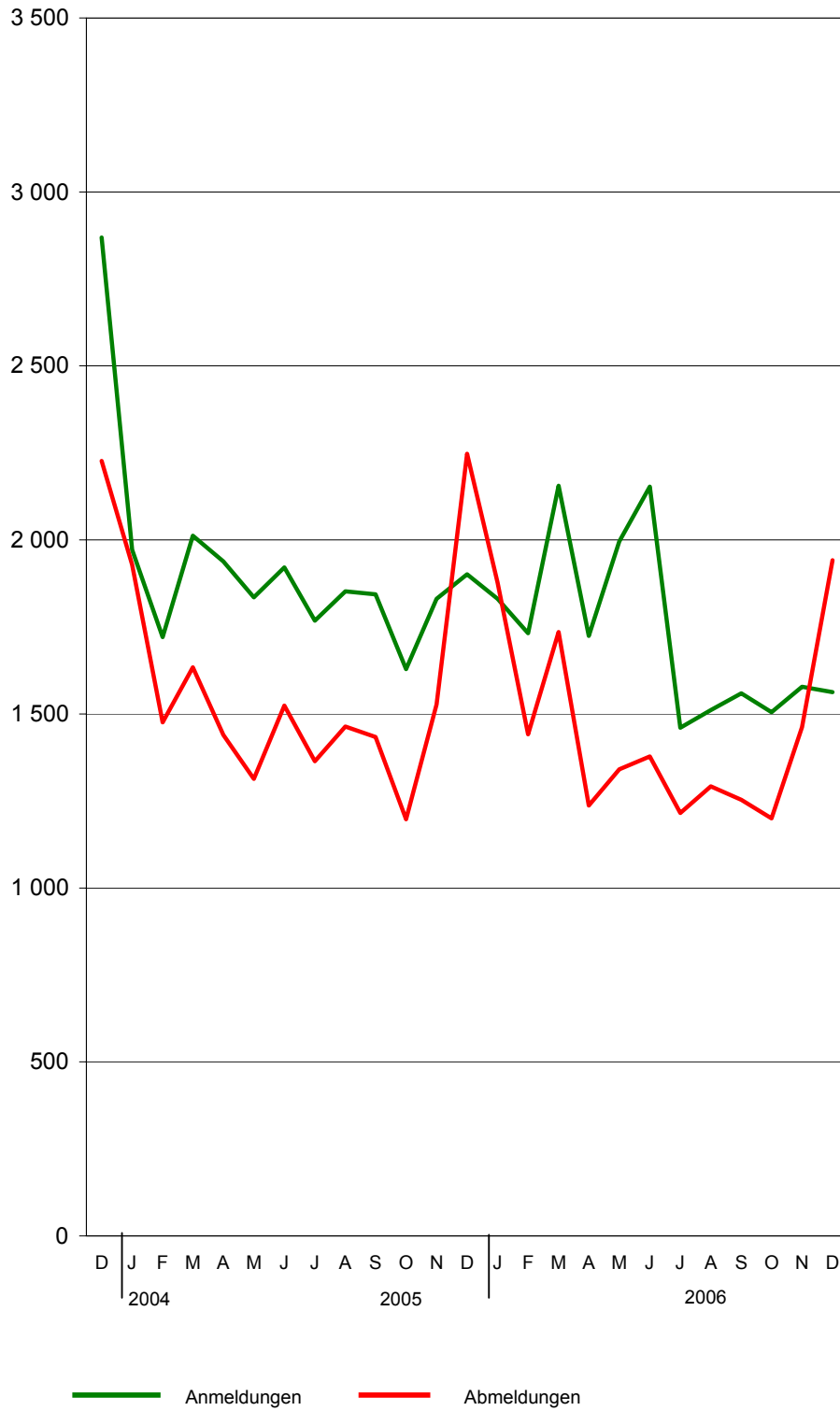
1) Stand 31.12.2004

Noch 12: Gewerbean- und -abmeldungen im Jahr 2006 im Vergleich der neuen Bundesländer

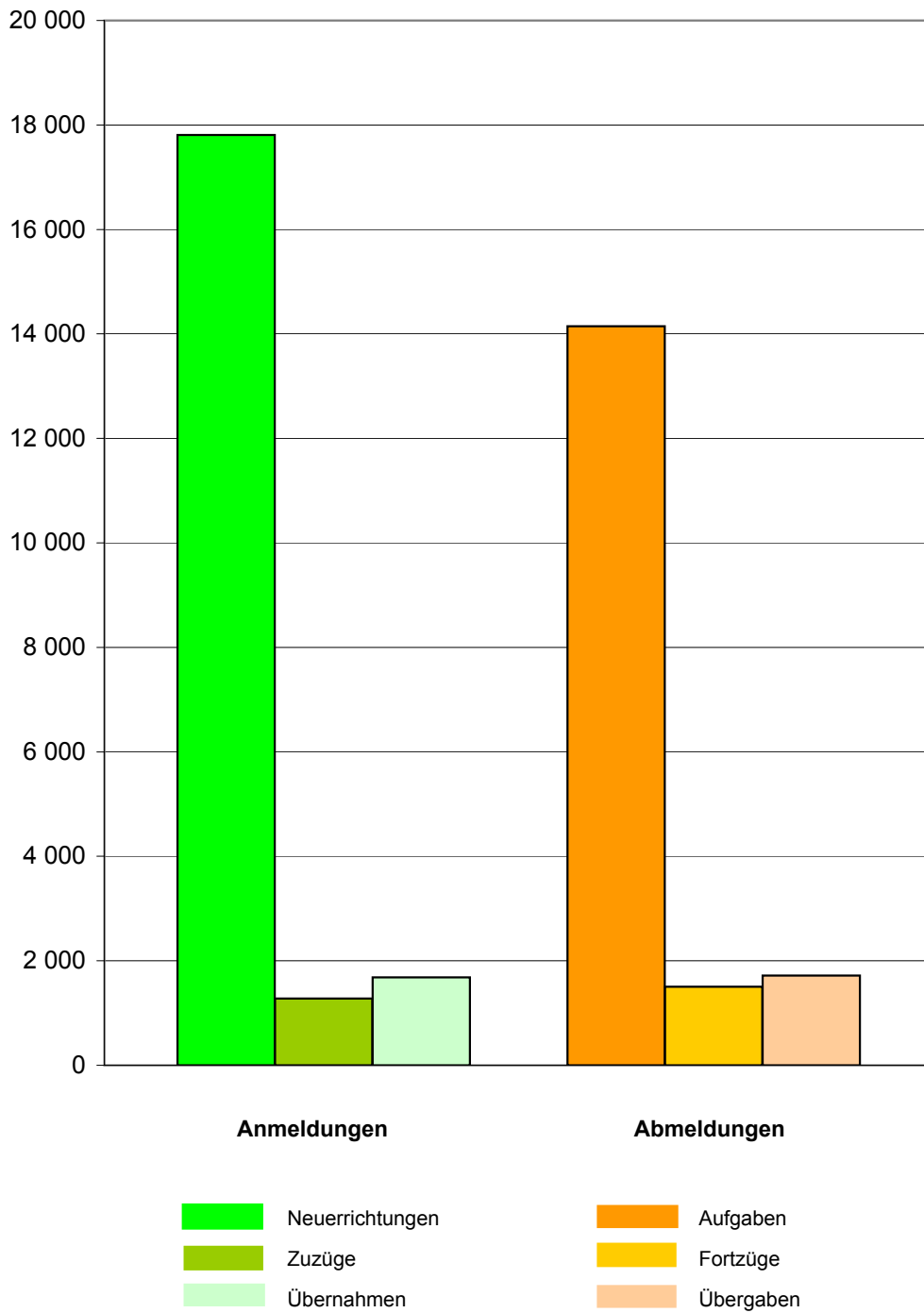
Zeitraum	Anmeldungen		Darunter Neuerrichtungen			Abmeldungen		Darunter Aufgaben		
	insgesamt	Veränderung gegenüber Vorjahreszeitraum	zusammen	Veränderung gegenüber Vorjahreszeitraum	je 10 000 Einwohner <sup>1)</sup>	zusammen	Veränderung gegenüber Vorjahreszeitraum	zusammen	Veränderung gegenüber Vorjahreszeitraum	je 10 000 Einwohner <sup>1)</sup>
<b>Sachsen</b>										
<b>1.1.-31.12.2006</b>	<b>43 736</b>	<b>- 3,6</b>	<b>38 164</b>	<b>- 4,6</b>	<b>88,9</b>	<b>35 256</b>	<b>- 1,5</b>	<b>29 801</b>	<b>- 1,9</b>	<b>69,4</b>
Januar	3 367	- 29,8	2 802	- 34,4	6,5	3 826	6,4	3 251	5,7	7,6
Februar	3 636	8,0	3 164	9,7	7,6	3 236	8,5	2 690	8,6	6,3
März	4 032	2,4	3 558	3,1	5,9	3 007	- 10,0	2 555	- 8,4	6,0
April	4 094	2,6	3 598	2,9	8,4	2 817	- 8,8	2 353	- 9,5	5,5
Mai	4 090	13,1	3 606	11,4	8,4	2 680	- 1,5	2 248	- 3,1	5,2
Juni	4 191	8,8	3 792	10,8	8,8	2 697	- 6,6	2 300	- 7,3	5,4
Juli	3 999	10,6	3 546	9,9	8,3	2 895	9,1	2 408	6,9	5,6
August	3 228	- 17,1	2 814	- 18,2	6,6	2 673	- 5,7	2 300	- 3,4	5,4
September	3 802	8,2	3 309	6,5	7,7	2 840	11,1	2 364	7,7	5,5
Oktober	3 031	- 18,4	2 662	- 18,6	6,2	2 552	- 9,7	2 205	- 8,8	5,1
November	3 127	- 9,2	2 741	- 8,9	6,4	2 820	4,6	2 444	6,4	5,7
Dezember	3 139	- 13,9	2 572	- 18,9	6,0	3 213	- 10,7	2 683	- 13,2	6,2
<b>Sachsen-Anhalt</b>										
<b>1.1.-31.12.2006</b>	<b>19 908</b>	<b>- 7,0</b>	<b>17 618</b>	<b>- 8,0</b>	<b>70,6</b>	<b>17 464</b>	<b>- 6,6</b>	<b>15 291</b>	<b>- 8,3</b>	<b>61,3</b>
Januar	1 659	- 16,1	1 441	- 19,6	5,8	1 739	0,8	1 524	- 1,3	6,1
Februar	1 610	- 3,2	1 421	- 1,7	5,7	1 428	- 4,8	1 262	- 2,5	5,1
März	2 007	14,0	1 804	15,7	7,2	1 632	9,4	1 433	8,6	5,7
April	1 743	- 10,3	1 561	- 8,7	6,3	1 323	- 21,6	1 163	- 21,5	4,7
Mai	1 799	1,0	1 618	0,5	6,5	1 315	- 13,0	1 153	- 14,5	4,6
Juni	1 974	13,0	1 810	14,7	7,3	1 458	- 6,7	1 275	- 8,8	5,1
Juli	1 472	- 18,9	1 311	- 19,8	5,3	1 304	- 19,1	1 170	- 20,0	4,7
August	1 649	- 5,7	1 473	- 5,3	5,9	1 421	5,8	1 256	3,0	5,0
September	1 450	- 18,6	1 277	- 21,5	5,1	1 311	- 6,8	1 134	- 10,0	4,5
Oktober	1 540	- 12,1	1 356	- 14,2	5,4	1 327	- 5,8	1 167	- 7,0	4,7
November	1 494	- 11,6	1 313	- 14,1	5,3	1 475	- 1,1	1 296	- 3,1	5,2
Dezember	1 511	- 13,3	1 233	- 19,1	4,9	1 731	- 11,7	1 458	- 17,2	5,8
<b>neue Bundesländer insgesamt</b>										
<b>1.1.-31.12.2006</b>	<b>125 376</b>	<b>- 5,4</b>	<b>108 063</b>	<b>- 6,5</b>	<b>80,5</b>	<b>104 731</b>	<b>- 3,0</b>	<b>87 724</b>	<b>- 3,4</b>	<b>65,3</b>
Januar	10 463	- 17,0	8 631	- 21,3	6,4	11 011	4,3	9 131	3,3	6,8
Februar	10 343	2,1	8 837	2,1	6,6	9 042	4,2	7 452	4,4	5,5
März	12 155	5,1	10 547	4,7	7,9	9 628	2,4	8 023	1,9	6,0
April	10 905	- 5,7	9 500	- 5,4	7,1	7 719	- 13,0	6 454	- 12,3	4,8
Mai	11 891	8,4	10 472	8,3	7,8	8 110	0,3	6 787	- 0,5	5,1
Juni	12 291	7,0	10 972	8,4	8,2	8 179	- 9,1	6 918	- 9,7	5,2
Juli	10 050	- 4,4	8 771	- 4,9	6,5	7 908	- 4,2	6 632	- 5,0	4,9
August	9 544	- 13,4	8 247	- 14,8	6,1	8 024	- 2,8	6 795	- 1,7	5,1
September	9 758	- 9,2	8 418	- 10,9	6,3	8 110	- 1,2	6 746	- 2,7	5,0
Oktober	9 079	- 11,3	7 872	- 12,5	5,9	7 652	- 3,5	6 480	- 3,6	4,8
November	9 517	- 11,9	8 172	- 13,5	6,1	8 868	- 2,0	7 577	- 1,6	5,6
Dezember	9 380	- 13,8	7 624	- 17,2	5,7	10 480	- 10,4	8 729	- 11,7	6,5

1) Stand 31.12.2004

### 1. Gewerbean- und -abmeldungen von Dezember 2004 bis Dezember 2006

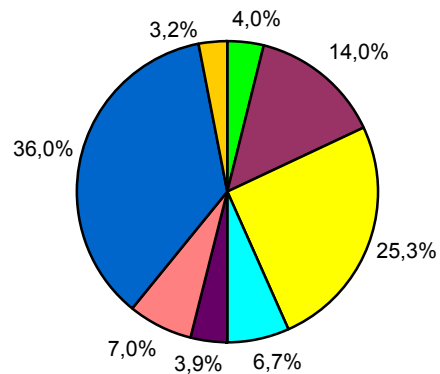


## 2. Gewerbean- und -abmeldungen im Jahr 2006 nach dem Grund der Meldung

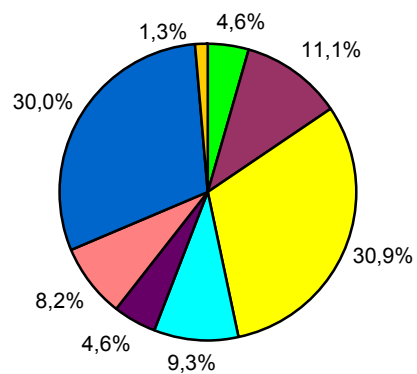


### 3. Neuerrichtungen und Aufgaben im Jahr 2006 nach Wirtschaftsbereichen

**Neuerrichtungen**



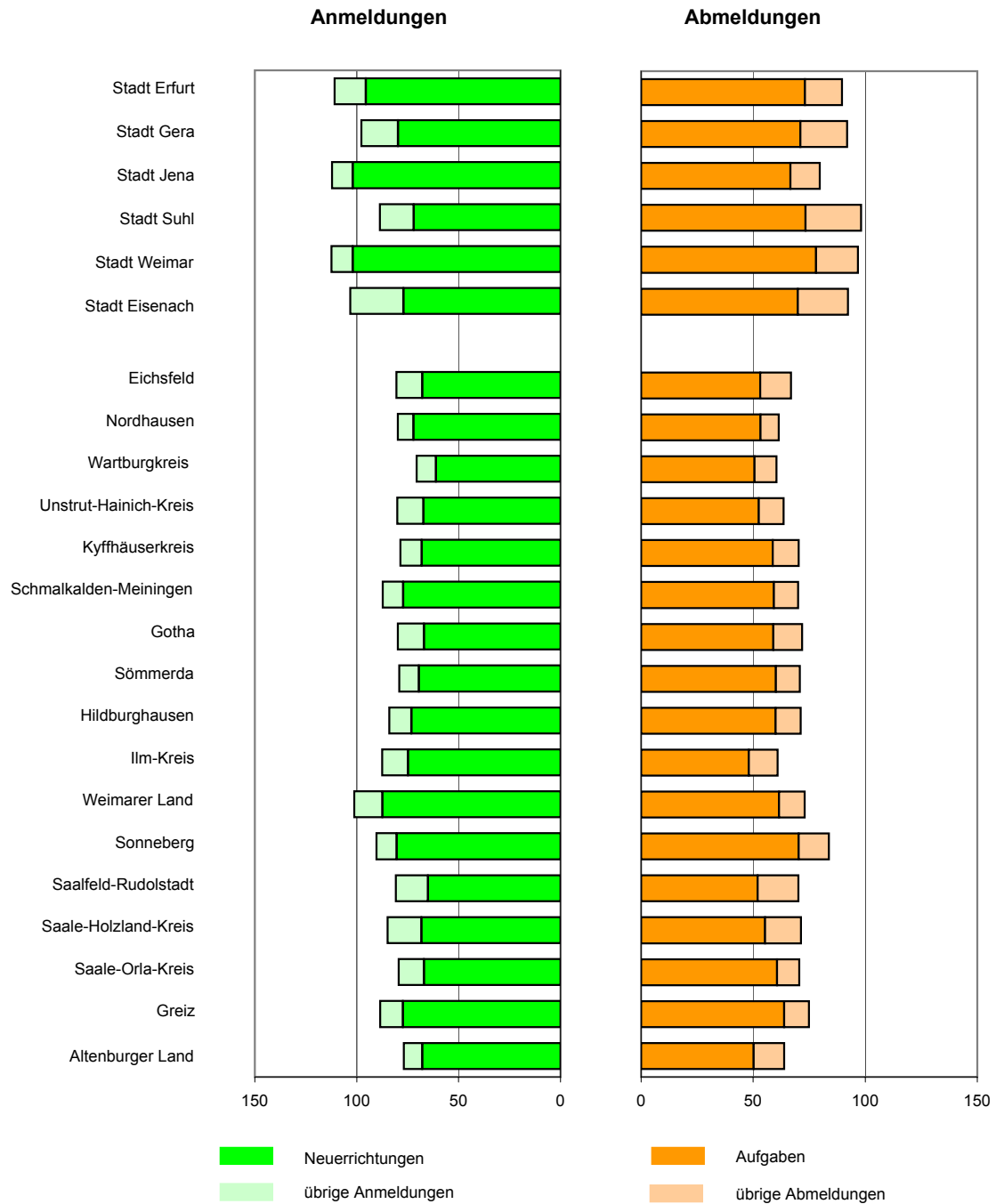
**Aufgaben**



1) Grundstücks- und Wohnungswesen, Vermietung beweglicher Sachen usw.; Erziehung und Unterricht; Gesundheits-, Veterinär- und Sozialwesen; Erbringung sonst. öffentl. u. persönl. Dienstleistungen - 2) Land- und Forstwirtschaft, Fischerei; Bergbau und Gewinnung von Steinen und Erden; Energie- und Wasserversorgung



#### 4. Gewerbean- und -abmeldungen je 10 000 Einwohner im Jahr 2006 nach Kreisen



Stand der Bevölkerung: 31.12.2004

Thüringer Landesamt für Statistik