

Statistischer Bericht

E II - m 4 / 06

Bauhauptgewerbe
in Thüringen
Januar 2005 - April 2006

Bestell - Nr. 05 201

Thüringer Landesamt für Statistik



Herausgeber:
Thüringer Landesamt für Statistik
Europaplatz 3, 99091 Erfurt
Postfach 90 01 63, 99104 Erfurt

Telefon: 0361 37-84642/84647
Telefax: 0361 37-84699
Internet: <http://www.statistik.thueringen.de>
E-Mail: auskunft@statistik.thueringen.de

Auskunft erteilt:
Referat: Produzierendes Gewerbe,
Bautätigkeit
Telefon: 03681 354-251

Herausgegeben im Juni 2006

Heft-Nr.: 165 / 06
Preis: 3,75 EUR

© Thüringer Landesamt für Statistik, Erfurt, 2006

Für nichtgewerbliche Zwecke sind Vervielfältigung und unentgeltliche Verbreitung, auch auszugsweise, mit Quellenangabe gestattet. Die Verbreitung, auch auszugsweise, über elektronische Systeme/Datenträger bedarf der vorherigen Zustimmung.
Alle übrigen Rechte bleiben vorbehalten.

Inhaltsverzeichnis

	Seite
Vorbemerkungen	2
Überblick zur aktuellen Wirtschaftslage im Bauhauptgewerbe im April 2006	5
Grafiken	
1. Beschäftigte und geleistete Arbeitsstunden im Bauhauptgewerbe Entwicklung zum Vorjahr	6
2. Gesamtumsatz und Auftragseingang im Bauhauptgewerbe Entwicklung zum Vorjahr	6
3. Auftragseingang im Bauhauptgewerbe Januar 2005 bis April 2006	7
4. Baugewerblicher Umsatz im Bauhauptgewerbe Januar 2005 bis April 2006	7
Tabellen Monatsberichtskreis	
1. Bauhauptgewerbe nach Wirtschaftszweigen und Monaten	8
2. Ausgewählte Merkmale des Bauhauptgewerbes	10
3. Auftragseingang des Bauhauptgewerbes nach Auftraggebergruppen bzw. Bauarten und Monaten	11
4. Auftragsbestand des Bauhauptgewerbes nach Auftraggebergruppen bzw. Bauarten und Monaten	12
5. Baugewerblicher Umsatz und geleistete Arbeitsstunden des Bauhauptgewerbes nach Auftraggebergruppen bzw. Bauarten und Monaten	13
Tabellen "Alle Betriebe"	
6. Hochgerechnete Ergebnisse für alle Betriebe des Bauhauptgewerbes nach Monaten	15
7. Hochgerechnete Ergebnisse für alle Betriebe des Bauhauptgewerbes nach ausgewählten Merkmalen	16

Vorbemerkungen

Ziel der Statistik

Der Monatsbericht im Bauhauptgewerbe dient der kurzfristigen Beurteilung der konjunkturellen Lage des Baumarktes. Die Ergebnisse der Statistik sind ein wichtiges Material für die Arbeit der gesetzgebenden Körperschaften, der Bundes- und der Landesregierung, der Verbände, der Kammern sowie sonstiger Institutionen und bilden eine unentbehrliche Grundlage für zahlreiche wirtschaftspolitische Entscheidungen.

Rechtsgrundlagen

Rechtsgrundlage für die Erhebungen ist das Gesetz über die Statistik im Produzierenden Gewerbe (ProdGewStatG) in der Fassung der Bekanntmachung vom 21. März 2002 (BGBl. I S. 1181), geändert durch Artikel 2 des Gesetzes vom 26. Juli 2002 (BGBl. I S. 2867) in Verbindung mit dem Gesetz über die Statistik für Bundeszwecke (Bundesstatistikgesetz - BStatG) vom 22. Januar 1987 (BGBl. I S. 462, 565), zuletzt geändert durch Artikel 2 des Gesetzes vom 9. Juni 2005 (BGBl. I S. 1534).

Berichtskreis

Meldepflichtig sind Betriebe von bundesweit höchstens 20 000 Unternehmen des Bauhauptgewerbes sowie Baubetriebe anderer Unternehmen. Das sind alle Betriebe von Unternehmen des Bauhauptgewerbes mit im Allgemeinen 20 und mehr Beschäftigten und bauhauptgewerbliche Betriebe mit im Allgemeinen 20 und mehr Beschäftigten anderer Unternehmen.

Im Rahmen der **jährlichen** Totalerhebung (für den Berichtsmonat Juni) werden auch die Berichte der Betriebe von Unternehmen mit 1 bis 19 Beschäftigten im Bauhauptgewerbe einbezogen.

Aus dieser Erhebung wird anhand der Zahl der Beschäftigten der Berichtskreis der monatlich meldenden Betriebe im Oktober eines jeden Jahres neu festgelegt. Damit ist ein Berichtskreisprung verbunden, der insbesondere in den neuen Ländern wegen der raschen Veränderungen der Wirtschafts- und Betriebsstruktur erheblich ist. Die Tabellen 1 - 5 dieses Berichtes enthalten nur Angaben für den Monatsberichtskreis (Betriebe von Unternehmen mit 20 und mehr Beschäftigten).

In den Tabellen 6 und 7 sind hochgerechnete Zahlen für alle Betriebe des Bauhauptgewerbes enthalten. Die Hochrechnung erfolgt mit Schätzfaktoren aus der Totalerhebung.

Die auf dieser Grundlage ermittelten Werte für die Berichtsmonate Oktober des Jahres bis Februar des Folgejahres sind endgültig. Für die weiteren Monate bis einschließlich September des Folgejahres sind sie vorläufig, da sich der im Oktober neu festgelegte Monatsberichtskreis durch Neugründung bzw. Auflösung von Betrieben im Laufe des Jahres ständig ändert. Anhand der Ergebnisse der neuen Totalerhebung werden Berichtigungsfaktoren ermittelt, mit deren Hilfe rückwirkend endgültige Aufschätzungen für die Monate März bis September berechnet werden.

Methodische Hinweise

Klassifikation der Wirtschaftszweige

Die Betriebe werden auf Grundlage der in ihnen durchgeführten Tätigkeiten klassifiziert. Die Zuordnung zu den Wirtschaftszweigen erfolgt nach ihrer Haupttätigkeit unter Anwendung des Schwerpunktprinzips.

Mit Beginn des Jahres 2003 trat die „**Klassifikation der Wirtschaftszweige, Ausgabe 2003 (WZ 2003)**“ in Kraft, die sowohl für die Erhebung als auch für die Darstellung der statistischen Daten anzuwenden ist.

Die WZ 2003 enthält für das Baugewerbe keine Untergliederung nach Bauhaupt- und Ausbaugewerbe, sondern insgesamt fünf Wirtschaftsgruppen bzw. siebzehn Klassen.

Zur Sicherung des im Gesetz über die Statistik im Produzierenden Gewerbe (ProdGewStatG) in der Fassung der Bekanntmachung vom 21. März 2002 (BGBl. I S. 1181) festgelegten unterschiedlichen Erhebungskonzeptes für das Bauhaupt- und Ausbaugewerbe werden die beiden Gruppen „Vorbereitende Baustellenarbeiten“ und „Hoch- und Tiefbau“ zum Bauhauptgewerbe und die Gruppen „Bauinstallation“, „Sonstiges Ausbaugewerbe“ und „Vermietung von Baumaschinen und -geräten mit Bedienungspersonal“ zum Ausbaugewerbe gezählt.

In den Berichten zum Baugewerbe werden in diesem Sinne die Bezeichnungen Bauhauptgewerbe und Ausbaugewerbe weiter verwendet.

Vorjahresangaben

Ausgewiesene Veränderungen zum Vormonat bzw. zum gleichen Zeitraum des Vorjahres sind nicht preis-, saison- und kalenderbereinigt.

Weitere Hinweise

Die Monatsberichte im Baugewerbe werden als Betriebserhebung durchgeführt. Durch die Vielzahl von Strukturveränderungen, wie Umprofilierung von Unternehmen und Betrieben, Neugründungen und Betriebsstilllegungen, ergibt sich keine Konstanz im Berichtskreis.

Die Angaben des laufenden Jahres sind, bedingt durch eine am Jahresende mögliche Jahreskorrektur, vorläufig. Die Daten der Vorjahre sind endgültige Werte.

Angaben, die sachlich nicht exakt sind, werden gesondert gekennzeichnet.

Abweichungen in den Summen erklären sich aus dem Runden der Einzelwerte.

Definitionen

Betrieb

Örtliche Betriebseinheit des Baugewerbes.

Dazu zählen:

- Einbetriebsunternehmen des Baugewerbes
- örtliche Einheiten (z.B. Haupt- und Zweigniederlassungen) mit Schwerpunkt im Baugewerbe, die zu Unternehmen des Baugewerbes sowie des übrigen produzierenden Gewerbes oder von sonstigen Wirtschaftszweigen gehören, sofern sie Bauleistungen für den Markt erbringen.
(Baustellen gelten nur dann als Betrieb, wenn sie ein eigenes Bau- oder Lohnbüro haben.)
- Arbeitsgemeinschaften des Baugewerbes.

Unternehmen

Als Unternehmen gilt die kleinste rechtlich selbstständige Einheit, die aus handels- und/oder steuerrechtlichen Gründen Bücher führt und bilanziert, einschließlich ihrer Zweigniederlassungen und Betriebe sowie einschließlich der nicht zum Baugewerbe gehörenden gewerblichen und nichtgewerblichen Unternehmensteile. Dementsprechend gelten auch als Unternehmen rechtlich selbstständige Tochtergesellschaften.

Die statistische Meldepflicht erfasst jedoch nicht die Zweigniederlassungen im Ausland.

Beschäftigte

Alle Personen, die in einem arbeitsrechtlichen Verhältnis zum Betrieb stehen, einschl. tätige Inhaber und Mitinhaber sowie unbezahlt mithelfende Familienangehörige, soweit diese mindestens 55 Stunden im Monat im Betrieb tätig sind.

Arbeiter

Zu diesem Personenkreis gehören Facharbeiter einschl. angestelltenversicherungspflichtige Poliere, Schachtmeister und Meister sowie Fachwerker, Werker und gewerblich Auszubildende.

Bruttolohn- und Bruttogehaltssumme

Summe der lohnsteuerpflichtigen Bruttobezüge (Bar- und Sachbezüge) der Arbeiter und Angestellten sowie der Auszubildenden.

Diese Beträge verstehen sich ohne Pflichtanteile des Arbeitgebers zur Sozialversicherung, ohne Beiträge zu den Sozialkassen des Baugewerbes, ohne Winterbau-Umlage, ohne Aufwendungen für die betriebliche Alters-, Invaliditäts- und Hinterbliebenenversorgung und ohne gezahltes Vorruhestandsgeld sowie ohne Zuschüsse der Bundesanstalt für Arbeit (Kurzarbeitergeld, Winterausfallgeld ab der 101. witterungsbedingten Ausfallstunde, Leistungen nach dem Altersteilzeitgesetz). Entgelte für Poliere, Schachtmeister und Meister zählen zur Bruttolohnsumme. Den Gehältern sind auch die Bezüge von Gesellschaftern, Vorstandsmitgliedern und anderen leitenden Kräften zuzurechnen, soweit sie steuerlich als Einkünfte aus nichtselbstständiger Arbeit anzusehen sind.

Geleistete Arbeitsstunden

Alle auf Baustellen und Bauhöfen tatsächlich geleisteten Stunden werden gemeldet, gleichgültig, ob sie von Arbeitern einschließlich Polieren, Schachtmeistern und Meistern, Inhabern, Familienangehörigen oder Auszubildenden geleistet wurden. Einbezogen werden auch die Arbeitsstunden solcher Arbeitskräfte, die von anderen Unternehmen gegen Entgelt zur Arbeitsleistung überlassen wurden. Etwa geleistete Mehr-, Über-, Nacht-, Sonntags- und Feiertagsstunden werden ebenfalls erfasst.

Grundsätzlich nicht einbezogen werden die für Bürotätigkeiten geleisteten Arbeits-, Berufsschul-, Urlaubs- und Krankenstunden sowie witterungsbedingte Ausfallstunden.

Gesamtumsatz (ohne Umsatzsteuer)

Zum Gesamtumsatz zählt der baugewerbliche Umsatz, der Umsatz aus sonstigen eigenen Erzeugnissen und aus industriellen/handwerklichen Dienstleistungen, der Umsatz aus Handelsware und aus sonstigen nichtindustriellen/nichthandwerklichen Tätigkeiten.

Als baugewerblicher Umsatz zählen die Entgelte für Bauleistungen im Inland, die dem Finanzamt als steuerbare (steuerpflichtige und steuerfreie) Beträge zu melden sind. Der baugewerbliche Umsatz bezieht auch Leistungen aus Nachunternehmer Tätigkeit und aus der Vergabe von Teilleistungen an Nachunternehmer ein.

Anzahlungen ab 5000 Euro für Teilleistungen oder Vorauszahlungen vor Ausführung der entsprechenden Leistungen werden zum Zeitpunkt der Vereinnahmung einbezogen (siehe Umsatzsteuergesetz).

Auftragseingang (ohne Umsatzsteuer)

Als Auftragseingang gilt der Wert aller im Berichtsmonat eingegangenen und vom Betrieb fest akzeptierten Aufträge für bauhauptgewerbliche Bauleistungen im Inland. Um Doppelzählungen zu vermeiden, wird der Auftragseingang nur von dem Betrieb gemeldet, der den Bauauftrag ausführen wird, d.h., an Nachunternehmer zu vergebende Teile von Bauaufträgen werden nicht in die eigene Meldung einbezogen.

Auftragsbestand

Als Auftragsbestand gilt der Wert aller am Ende des Berichtszeitraumes vorliegenden, fest akzeptierten und noch nicht ausgeführten Bauaufträge im Inland (ohne Umsatzsteuer). Bei bereits in Bau befindlichen Projekten ist der schon produzierte Teil vom gesamten Auftragswert abzusetzen. Fertig gestellte Bauwerke zählen, auch wenn sie noch nicht abgenommen oder abgerechnet sind, nicht mehr zum Auftragsbestand.

Art der Bauten und Auftraggeber

Maßgebend für die Zuordnung zu den Bauarten ist die überwiegende Zweckbestimmung des Bauwerkes. Die Zuordnungen der Auftraggeber zu den Bauarten (Neugliederung ab 1996) in den statistischen Erhebungen des Bauhauptgewerbes verdeutlicht folgende Tabelle:

Auftraggebergruppe	Auftraggeber	Bauart
Gewerblicher Bau	Private Auftraggeber ¹⁾ (ohne Bahn und Post ²⁾)	Hochbau Tiefbau
	Bahn und Post ^{1) 2)}	Hochbau Tiefbau
Öffentlicher Bau ¹⁾	Körperschaften des öffentl. Rechts (ohne Organisationen ohne Erwerbszweck)	Hochbau
	Organisationen des öffentl. und privaten Rechts ohne Erwerbszweck	Hochbau
	Körperschaften des öffentl. Rechts (einschl. Organisationen des öffentl. und privaten Rechts ohne Erwerbszweck)	Tiefbau
unabhängig von der Auftraggebergruppe/vom Auftraggeber		Landwirtschaftlicher Bau (Hochbau) ³⁾ Wohnungsbau (Hochbau) Straßenbau (Tiefbau)

1) ohne Wohnungsbau, Landwirtschaftlicher Bau, Straßenbau

2) Deutsche Bahn AG (Nachfolgeunternehmen der Deutschen Bundesbahn/Deutschen Reichsbahn); Deutsche Post AG, Deutsche Postbank AG, Deutsche Telekom AG (Nachfolgeunternehmen der Deutschen Bundespost)

3) einschließlich Tiefbau; bei der Ergebnisdarstellung ist der Landwirtschaftliche Bau in der Auftraggebergruppe Gewerblicher Bau enthalten

Zeichenerklärung

0 weniger als die Hälfte von 1 in der letzten besetzten Stelle, jedoch mehr als nichts
- nichts vorhanden (genau Null)

Abkürzungen

MD Monatsdurchschnitt
VjD Vierteljahresdurchschnitt

Überblick zur aktuellen Wirtschaftslage im Bauhauptgewerbe im April 2006

Im Thüringer Bauhauptgewerbe erhielten die Betriebe der Unternehmen mit im Allgemeinen 20 und mehr Beschäftigten von Januar bis April 2006 im Vergleich zum gleichen Zeitraum des Vorjahres deutlich mehr Aufträge. Der Umsatz lag, bei gleicher Zahl der Arbeitstage, geringfügig unter dem vergleichbaren Vorjahresergebnis. Die Zahl der Beschäftigten ging zurück. Die Umsatzproduktivität nahm zu.

Im Monat April 2006 betrug die wertmäßige Nachfrage nach Bauleistungen 130 Millionen EUR. Gegenüber dem Monat April 2005 wurde ein um 2,3 Prozent höheres Auftragsvolumen festgestellt. Kumulativ gingen in den ersten vier Monaten des Jahres 2006 bei den Betrieben für 487 Millionen EUR Aufträge ein, 101 Millionen bzw. 26,2 Prozent mehr als im gleichen Zeitraum des Vorjahres. Dieser Zugang ist auf eine wertmäßig steigende Nachfrage an Bauleistungen im gewerblichen Bau um 68,2 Prozent sowie im öffentlichen und Straßenbau um 12,0 Prozent zurückzuführen. Der Wohnungsbau verzeichnete geringere Aufträge (- 9,0 Prozent).

Im April 2006 realisierten die Betriebe des Bauhauptgewerbes einen Gesamtumsatz von 120 Millionen EUR, darunter einen baugewerblichen Umsatz von 118 Millionen EUR, 3,5 Prozent weniger als im vergleichbaren Vorjahresmonat.

Kumulativ wurde ein baugewerblicher Umsatz von 346 Millionen EUR und damit bei gleicher Zahl der Arbeitstage ein um 11 Tausend EUR geringeres Ergebnis erzielt als im gleichen Vorjahreszeitraum.

Die Entwicklung der einzelnen Bausparten verlief unterschiedlich. Einen baugewerblichen Umsatzzugang registrierte der öffentlichen und Straßenbau mit 5,0 Prozent. Der Wohnungsbau meldete mit - 11,2 Prozent und der gewerbliche Bau mit - 4,1 Prozent einen Umsatzrückgang.

Mit 26 345 EUR Gesamtumsatz je Beschäftigten lag die Produktivität im den ersten vier Monaten 2006 um 5,6 Prozent über dem Vergleichswert des Vorjahres (24 945 EUR). Im gleichen Zeitraum erhöhte sich die Bruttolohn- und Bruttogehaltssumme je Beschäftigten um 0,8 Prozent.

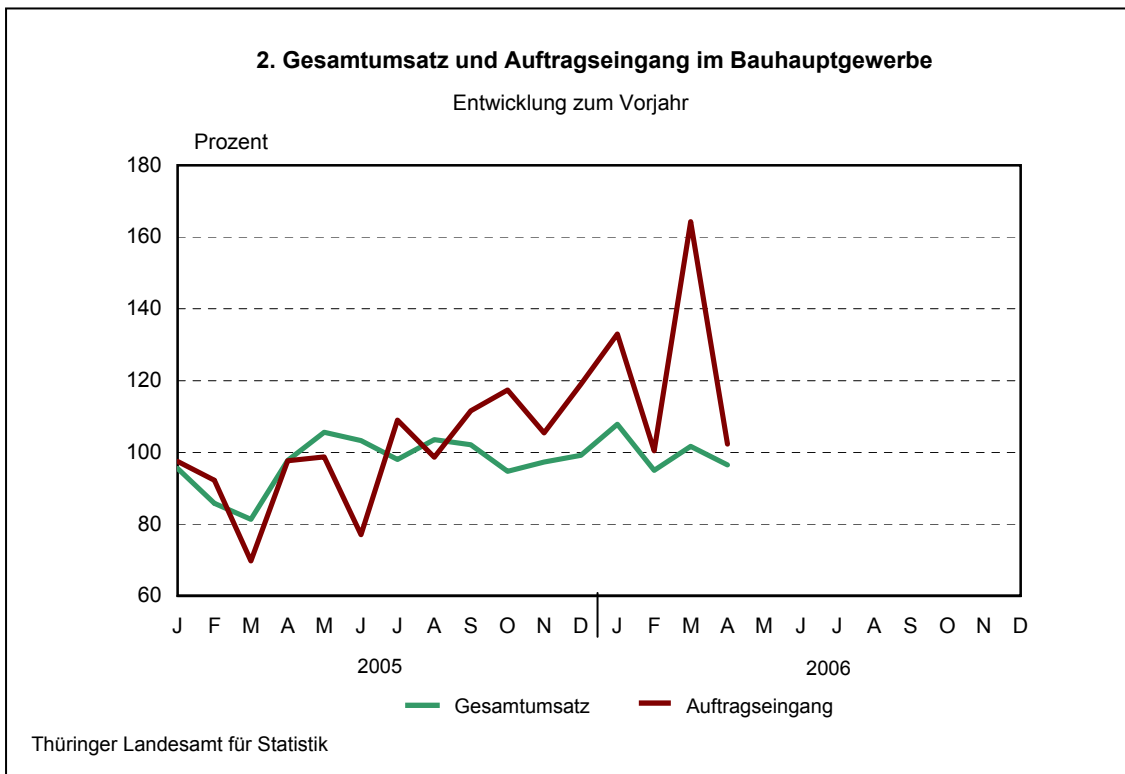
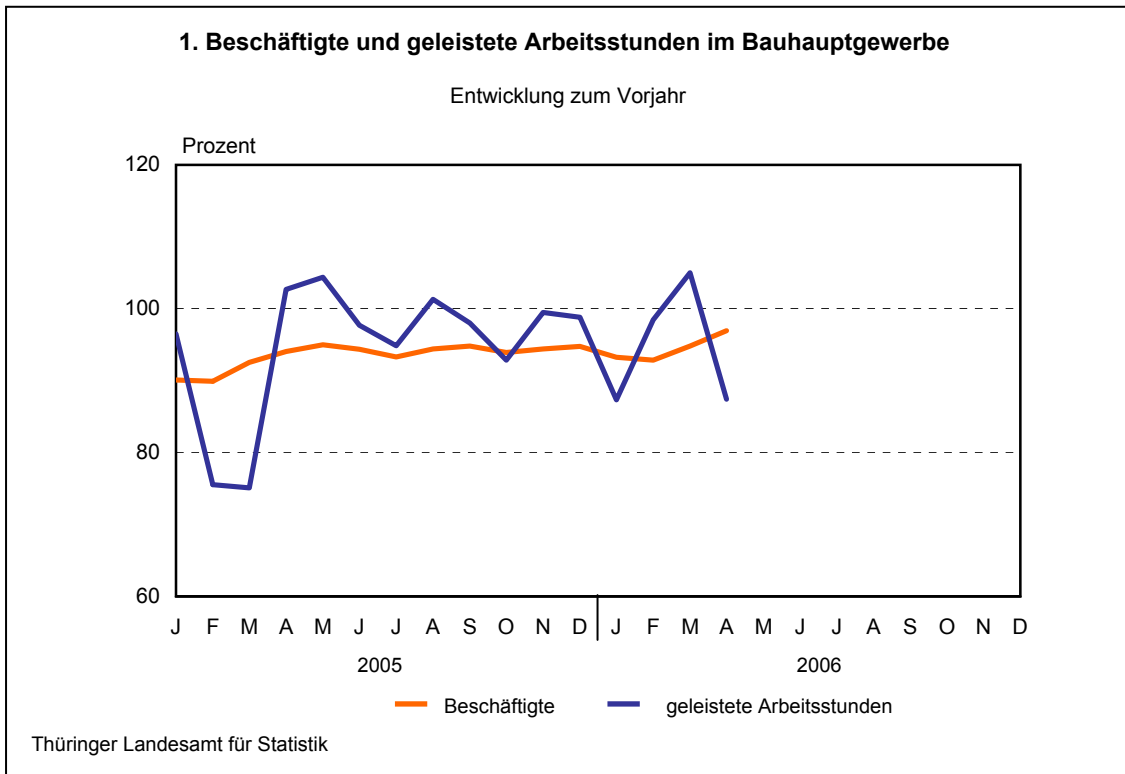
An Löhnen und Gehältern wurden 30 Millionen EUR im Monat April 2006 gezahlt, 4,9 Prozent weniger als im Vorjahresmonat. Von Januar bis April waren es 102 Millionen EUR, 4,7 Prozent weniger als im gleichen Vorjahreszeitraum.

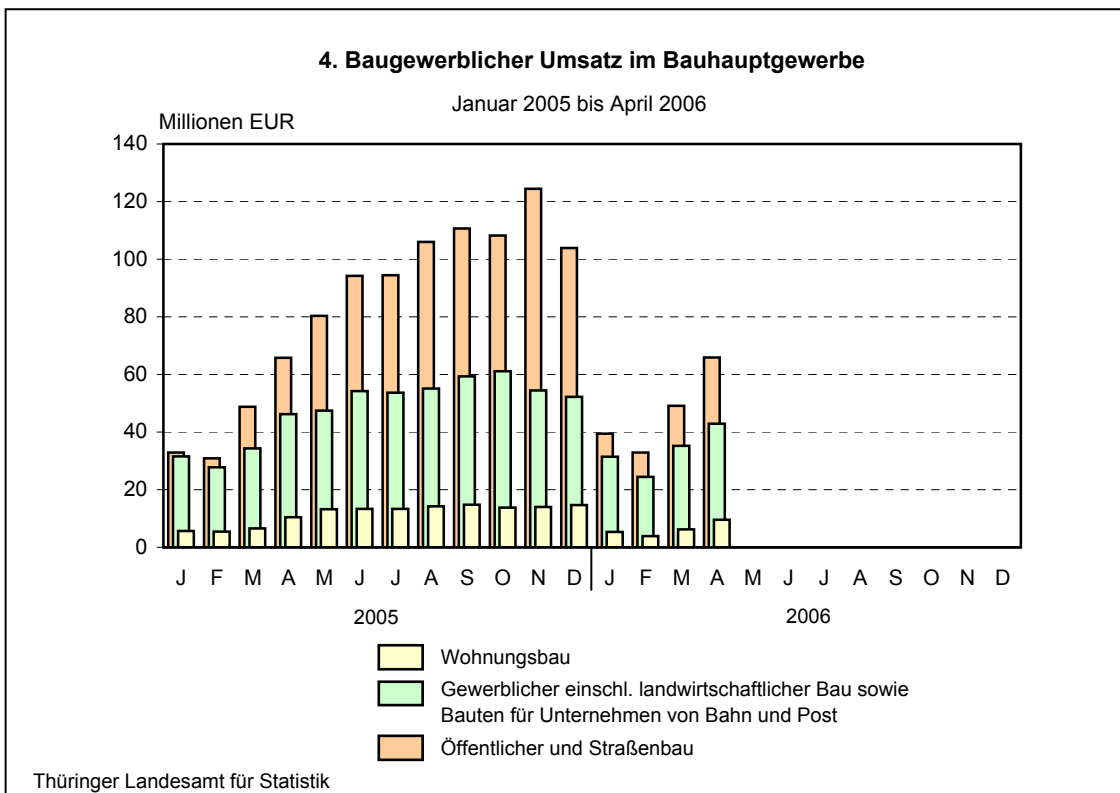
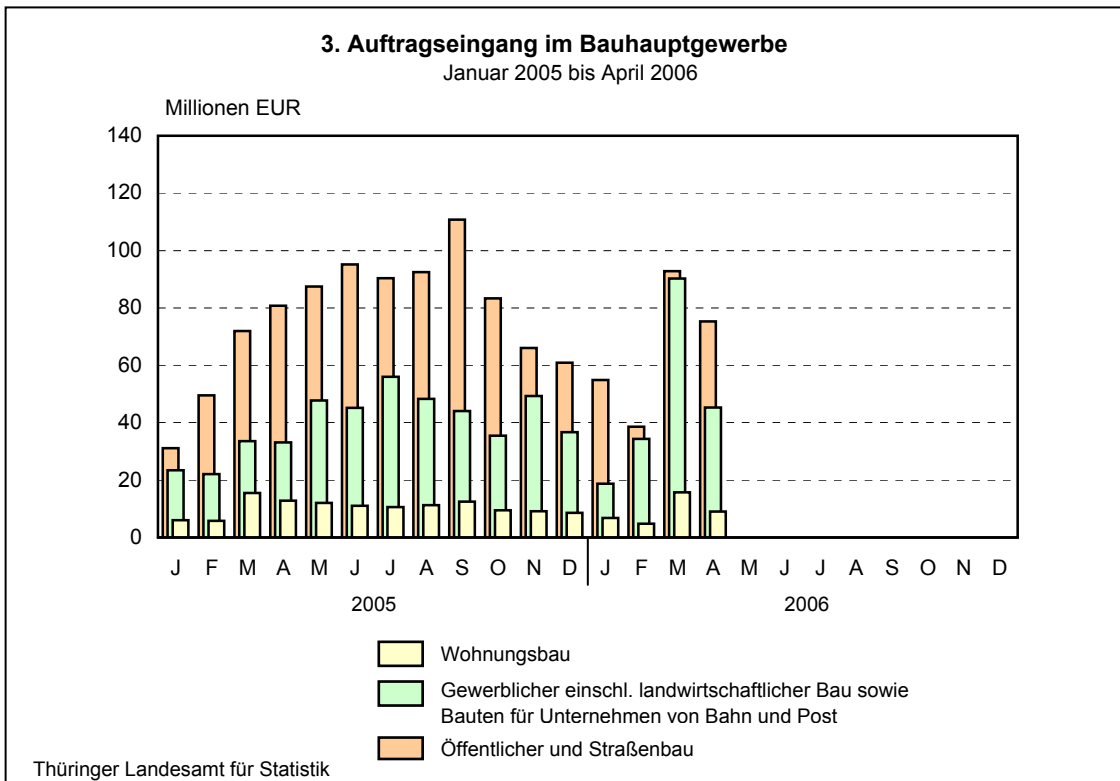
Im Durchschnitt ergaben sich pro Beschäftigten folgende Löhne und Gehälter:

Monat/Jahr		Lohn/Gehalt je Beschäftigten in EUR
April	2005	2 044
Februar	2006	1 781
März	2006	1 889
April	2006	2 005

Ende April 2006 wurden 317 Betriebe erfasst. Mit 14 738 Personen hat sich die Beschäftigtenzahl gegenüber dem Vormonat um 12,5 Prozent erhöht. Ende April 2005 gab es 349 auskunftspflichtige Betriebe mit 15 202 tätigen Personen. Der Rückgang der Beschäftigten gegenüber Ende April 2005 betrug demnach 3,1 Prozent, der der Zahl der Betriebe 9,2 Prozent.

Die Zahl der geleisteten Arbeitsstunden war im April 2006 mit 1 568 Tsd. Stunden um 12,6 Prozent niedriger als im Vorjahresmonat. In den ersten vier Monaten des Jahres 2006 wurden 4 338 Tausend Arbeitsstunden geleistet. Das war ein um 6,5 Prozent niedrigeres Ergebnis als im Vorjahreszeitraum.





2. Ausgewählte Merkmale des Bauhauptgewerbes

Merkmal	Einheit	April 2006	März 2006	April 2005	Veränderung in % April 2006 gegenüber		Januar - April ¹⁾		
					März 2006	April 2005	2006	2005	Veränderung in %
Erfasste Betriebe	Anzahl	317	319	349	- 0,6	- 9,2	319	353	- 9,5
Beschäftigte	Anzahl	14 738	13 106	15 202	12,5	- 3,1	13 313	14 085	- 5,5
darunter Arbeiter	Anzahl	11 918	10 365	12 278	15,0	- 2,9	10 556	11 146	- 5,3
Geleistete Arbeitsstunden	1000 Std.	1 568	1 168	1 793	34,2	- 12,6	4 338	4 638	- 6,5
Bruttolohn- und Brutto Gehaltssumme	1000 EUR	29 546	24 760	31 066	19,3	- 4,9	102 081	107 137	- 4,7
Gesamtumsatz	1000 EUR	119 807	92 142	124 197	30,0	- 3,5	350 739	351 342	- 0,2
dar. baugewerblicher Umsatz	1000 EUR	118 361	90 511	122 462	30,8	- 3,3	346 340	346 351	- 0,0
Auftragseingang	1000 EUR	129 650	198 771	126 741	- 34,8	2,3	486 686	385 710	26,2
Beschäftigte je Betrieb	Anzahl	46	41	44	12,2	4,5	42	40	5,0
Geleistete Stunden je Arbeiter	Std.	132	113	146	16,8	- 9,6	411	416	- 1,2
Bruttolohn- und Brutto Gehaltssumme je Beschäftigten	EUR	2 005	1 889	2 044	6,1	- 1,9	7 668	7 607	0,8
Gesamtumsatz je Beschäftigten	EUR	8 129	7 031	8 170	15,6	- 0,5	26 345	24 945	5,6

1) erfasste Betriebe und Beschäftigte im Monatsdurchschnitt

6. Hochgerechnete Ergebnisse für alle Betriebe des Bauhauptgewerbes nach Monaten

Jahr Monat	Beschäftigte	Geleistete Arbeits- stunden	Brutto-		Gesamt- umsatz	Darunter baugewerb- licher Umsatz
			lohn- summe	gehalt- summe		
	Anzahl	1000 Std.	1000 EUR			
MD 1998	55 259	5 860	68 677	20 357	347 916	343 684
MD 1999	53 261	5 804	67 394	19 571	341 164	337 286
MD 2000	49 192	5 214	62 452	18 626	311 410	307 663
MD 2001	42 991	4 425	54 302	17 093	281 222	277 300
MD 2002	36 438	3 708	46 979	14 769	247 953	244 313
MD 2003	33 725	3 486	43 820	13 653	239 328	235 667
MD 2004	31 546	3 238	41 348	13 098	230 737	228 287
MD 2005	29 781	3 068	38 570	12 323	219 072	216 101
2005						
Januar	26 775	1 672	29 969	12 133	107 557	105 740
Februar	25 782	1 436	24 675	11 748	99 305	97 691
März	27 410	2 108	28 583	11 723	136 696	134 873
April	29 621	3 274	36 898	12 154	192 390	189 437
Mai	30 567	3 333	40 262	12 127	223 816	220 065
Juni	30 582	3 819	42 573	12 904	249 775	246 490
Juli	30 860	3 616	41 451	12 418	248 867	245 393
August	31 613	3 920	45 778	12 503	269 574	266 197
September	31 719	3 910	44 829	11 892	284 020	280 327
Oktober	31 503	3 559	44 464	12 333	274 247	270 682
November	31 136	3 608	43 949	13 418	283 268	280 242
Dezember	29 799	2 562	39 405	12 526	259 349	256 076
2006						
Januar	25 456	1 445	28 700	11 290	113 700	112 615
Februar	24 311	1 454	23 035	11 070	90 658	89 548
März	25 573	2 097	27 251	11 199	135 961	133 255
April	28 272	2 817	33 838	12 201	180 424	178 025
Mai						
Juni						
Juli						
August						
September						
Oktober						
November						
Dezember						

**7. Hochgerechnete Ergebnisse für alle Betriebe des Bauhauptgewerbes
nach ausgewählten Merkmalen**

Merkmal	Einheit	April 2006	März 2006	April 2005	Veränderung in % April 2006 gegenüber		Januar - April ¹⁾		
					März 2006	April 2005	2006	2005	Veränderung in %
Tätige Inhaber und Mitinhaber Kaufmännische und technische Angestellte einschließlich Auszubildende	Anzahl	2 771	2 877	3 085	- 3,7	- 10,2	2 851	2 921	- 2,4
Facharbeiter, Poliere, Meister	Anzahl	4 863	4 720	4 993	3,0	- 2,6	4 750	5 016	- 5,3
Fachwerker und Werker	Anzahl	15 518	13 498	16 028	15,0	- 3,2	13 743	14 569	- 5,7
Gewerblich Auszubildende ²⁾	Anzahl	3 884	3 259	4 247	19,2	- 8,5	3 340	3 597	- 7,2
Beschäftigte insgesamt	Anzahl	1 236	1 219	1 268	1,4	- 2,5	1 220	1 294	- 5,7
Beschäftigte insgesamt	Anzahl	28 272	25 573	29 621	10,6	- 4,6	25 903	27 397	- 5,5
darunter ausländische Arbeitnehmer	Anzahl	717	713	628	0,6	14,2	651	387	68,3
Geleistete Arbeitsstunden	1000 Std.	2 817	2 097	3 274	34,3	- 14,0	7 813	8 490	- 8,0
davon Wohnungsbau	1000 Std.	812	576	907	41,0	- 10,5	2 226	2 478	- 10,2
gewerblicher Bau	1000 Std.	926	749	1 076	23,6	- 13,9	2 618	2 785	- 6,0
davon Hochbau	1000 Std.	534	466	646	14,6	- 17,3	1 635	1 767	- 7,5
Tiefbau	1000 Std.	392	283	430	38,5	- 8,8	983	1 018	- 3,4
öffentlicher und Straßenbau	1000 Std.	1 079	772	1 291	39,8	- 16,4	2 969	3 227	- 8,0
davon Hochbau	1000 Std.	244	221	309	10,4	- 21,0	809	902	- 10,3
Tiefbau	1000 Std.	835	551	982	51,5	- 15,0	2 160	2 325	- 7,1
darunter Straßenbau	1000 Std.	419	213	486	96,7	- 13,8	859	889	- 3,4
Lohnsumme	1000 EUR	33 838	27 251	36 898	24,2	- 8,3	112 824	120 125	- 6,1
Gehaltsumme	1000 EUR	12 201	11 199	12 154	8,9	0,4	45 760	47 758	- 4,2
Gesamtumsatz	1000 EUR	180 424	135 961	192 390	32,7	- 6,2	520 743	535 948	- 2,8
Baugewerblicher Umsatz	1000 EUR	178 025	133 255	189 437	33,6	- 6,0	513 443	527 741	- 2,7
davon Wohnungsbau	1000 EUR	41 329	26 620	45 139	55,3	- 8,4	107 657	116 612	- 7,7
gewerblicher Bau	1000 EUR	59 603	48 975	67 139	21,7	- 11,2	186 015	201 221	- 7,6
davon Hochbau	1000 EUR	39 380	34 038	43 804	15,7	- 10,1	124 574	139 287	- 10,6
Tiefbau	1000 EUR	20 223	14 937	23 335	35,4	- 13,3	61 441	61 934	- 0,8
öffentlicher und Straßenbau	1000 EUR	77 093	57 660	77 159	33,7	- 0,1	219 771	209 908	4,7
davon Hochbau	1000 EUR	20 881	17 331	18 074	20,5	15,5	64 408	58 260	10,6
Tiefbau	1000 EUR	56 212	40 329	59 085	39,4	- 4,9	155 363	151 648	2,4
darunter Straßenbau	1000 EUR	28 959	17 722	32 196	63,4	- 10,1	67 151	61 052	10,0

1) Beschäftigte im Monatsdurchschnitt - 2) einschließlich Umschüler, Anlernlinge und Praktikanten