

Statistischer Bericht

G IV - m 1 / 06

Gäste und Übernachtungen
in Thüringen
Januar 2006

Bestell - Nr. 07 401

Thüringer Landesamt für Statistik



Herausgeber:
Thüringer Landesamt für Statistik
Europaplatz 3, 99091 Erfurt
Postfach 90 01 63, 99104 Erfurt

Telefon: 0361 37-84642/84647
Telefax: 0361 37-84699
Internet: <http://www.statistik.thueringen.de>
E-Mail: auskunft@statistik.thueringen.de

Auskunft erteilt:
Referat: Handel, Gastgewerbe, Verkehr,
Beherbergung, Dienstleistungen
Telefon: 0361 37-84445

Herausgegeben im April 2006

Heft-Nr.: 90 / 06
Preis: 7,50 EUR

© Thüringer Landesamt für Statistik, Erfurt, 2006

Für nichtgewerbliche Zwecke sind Vervielfältigung und unentgeltliche Verbreitung, auch auszugsweise, mit Quellenangabe gestattet. Die Verbreitung, auch auszugsweise, über elektronische Systeme/Datenträger bedarf der vorherigen Zustimmung.
Alle übrigen Rechte bleiben vorbehalten.

Inhaltsverzeichnis

Seite

Vorbemerkungen

3

Tabellen

1. Geöffnete Beherbergungsstätten, angebotene Gästebetten, Kapazitätsauslastung, Ankünfte, Übernachtungen und durchschnittliche Aufenthaltsdauer nach Monaten der Jahre 2004 bis 2006 (ohne Camping)	6
2. Ankünfte, Übernachtungen und Aufenthaltsdauer der Gäste in Beherbergungsbetrieben (einschl. Camping) nach Betriebsarten und zusammengefassten Gästegruppen	7
3. Ankünfte, Übernachtungen und Aufenthaltsdauer der Gäste in Beherbergungsstätten nach Herkunftsländern (ohne Camping)	8
4. Ankünfte, Übernachtungen und Aufenthaltsdauer der Gäste in Beherbergungsbetrieben (einschl. Camping) nach Reisegebieten, Betriebsarten und zusammengefassten Gästegruppen	9
5. Ankünfte, Übernachtungen und Aufenthaltsdauer der Gäste in Beherbergungsstätten nach Gemeindegruppen und zusammengefassten Gästegruppen (ohne Camping)	15
6. Ankünfte, Übernachtungen und Aufenthaltsdauer der Gäste in Beherbergungsstätten nach Kreisen und zusammengefassten Gästegruppen (ohne Camping)	16
7. Ankünfte, Übernachtungen und Aufenthaltsdauer der Gäste in Beherbergungsstätten nach Kreisen, ausgewählten Betriebsarten und zusammengefassten Gästegruppen (ohne Camping)	18
8. Ankünfte, Übernachtungen und Aufenthaltsdauer der Gäste in Beherbergungsstätten nach ausgewählten Gemeinden und zusammengefassten Gästegruppen (ohne Camping)	27
9. Ankünfte, Übernachtungen und Aufenthaltsdauer der Gäste in Beherbergungsstätten in Städten des Vereins Städtetourismus in Thüringen e.V. (ohne Camping)	37
10. Beherbergungsstätten, Gästebetten und Kapazitätsauslastung nach Betriebsarten sowie Campingplätze	39
11. Geöffnete Beherbergungsstätten, angebotene Gästebetten und Kapazitätsauslastung nach Reisegebieten und Betriebsarten sowie Campingplätze	40
12. Geöffnete Beherbergungsstätten, angebotene Gästebetten und Kapazitätsauslastung nach Gemeindegruppen	42
13. Geöffnete Beherbergungsstätten, angebotene Gästebetten und Kapazitätsauslastung nach Kreisen	43
14. Geöffnete Beherbergungsstätten, angebotene Gästebetten und Kapazitätsauslastung nach Kreisen und ausgewählten Betriebsarten	44
15. Geöffnete Beherbergungsstätten, angebotene Gästebetten und Kapazitätsauslastung nach ausgewählten Gemeinden	48
16. Geöffnete Beherbergungsstätten, angebotene Gästebetten und Kapazitätsauslastung in Städten des Vereins Städtetourismus in Thüringen e.V.	51

Grafiken

1. Übernachtungen in Beherbergungsstätten 2005 und 2006 nach Monaten (ohne Camping) 52
2. Übernachtungen in Beherbergungsstätten und auf Campingplätzen im Januar 2006 nach Betriebsarten 52
3. Übernachtungen in Beherbergungsstätten und auf Campingplätzen im Januar 2006 nach Reisegebieten 53
4. Veränderung der Anzahl der Gäste und Übernachtungen im Januar 2006 gegenüber Januar 2005 nach Reisegebieten (einschl. Camping) 53

Karte

- Reisegebiete in Thüringen 54

Vorbemerkungen

Rechtsgrundlage

Rechtsgrundlage für die Erhebung ist das Gesetz zur Neuordnung der Statistik über die Beherbergung im Reiseverkehr (Beherbergungsstatistikgesetz - BeherbStatG) vom 22. Mai 2002 (BGBl. I S. 1642), zuletzt geändert durch Artikel 8a des Gesetzes vom 21. Juni 2005 (BGBl. I S. 1666), in Verbindung mit dem Gesetz über die Statistik für Bundeszwecke (Bundesstatistikgesetz - BStatG) vom 22. Januar 1987 (BGBl. I S. 462, 565), zuletzt geändert durch Artikel 2 des Gesetzes vom 9. Juni 2005 (BGBl. I S. 1534).

Erhebungsmerkmale

Erhebungsmerkmale der monatlichen Statistik sind Ankünfte und Übernachtungen von Gästen im Reiseverkehr; bei Gästen mit Wohnsitz außerhalb der Bundesrepublik Deutschland wird auch das Herkunftsland erfragt. Außerdem werden die Anzahl der im Berichtsmontat angebotenen Gästebetten sowie die Anzahl der Stellplätze auf Campingplätzen erhoben. Bei Hotels, Hotels garnis, Gasthöfen und Pensionen wird jeweils zum 31. Juli eines Jahres die Anzahl der Gästezimmer erfasst.

Betriebskreis

Auskunftspflichtig sind alle Inhaber bzw. Leiter von Beherbergungsstätten mit neun und mehr Gästebetten, unabhängig davon, ob die Beherbergung Hauptzweck (z.B. Hotels, Pensionen) oder nur Nebenzweck des Betriebes (z.B. bei Heilstätten, Sanatorien) ist.

Hinweise

Alle Angaben für das Jahr 2006 beziehen sich auf den aktuellen Gebietsstand.

Für die Berechnung der Entwicklung gegenüber dem Vorjahr werden bei Änderungen zum Gebietsstand die Angaben des Vorjahres auf den aktuellen Gebietsstand umgerechnet.

Sind in einer Betriebsart bzw. einem Kreis oder einer Gemeinde weniger als drei geöffnete Beherbergungseinrichtungen/Campingplätze vorhanden oder meldet bei mehr als zwei geöffneten Betrieben nur einer Gäste- und Übernachtungszahlen (übrige Betriebe haben keine Gäste und Übernachtungen), so sind entsprechend den Bestimmungen der statistischen Geheimhaltung die Angaben zu diesen Betrieben nicht auszuweisen, jedoch in den Summen zu berücksichtigen. Die Veröffentlichung der Anzahl dieser Betriebe ist zulässig, wenn keine weiteren Daten bekannt gemacht werden. Ferner ist sicherzustellen, dass geheim zu haltende Angaben nicht durch Differenzbildung errechnet werden können.

Mit Beginn des Jahres 2006 gilt in Thüringen eine neue Reisegebietskonzeption. Die neuen Reisegebiete lauten: Südharz, Thüringer Vogtland, Thüringer Rhön, Thüringer Wald, Städte Eisenach, Erfurt, Jena, Weimar sowie Übriges Thüringen. Der jeweilige Gebietsstand ist aus der Karte "Reisegebiete in Thüringen" am Ende dieses Berichtes ersichtlich.

In den Tabellen 2 und 4 werden die Angaben für Ankünfte, Übernachtungen und durchschnittliche Aufenthaltsdauer in Beherbergungsbetrieben insgesamt – einschließlich Camping (ohne Dauercamping) - ausgewiesen.

Definitionen und Begriffserläuterungen

Erhebungs- und Darstellungsmerkmale

Beherbergung im Reiseverkehr: Unterbringung von Personen, die sich nicht länger als ein Jahr ohne Unterbrechung an einem anderen Ort als ihrem gewöhnlichen Wohnsitz aufhalten. Der vorübergehende Ortswechsel kann durch Urlaub und Freizeit aber auch durch die Wahrnehmung privater und geschäftlicher Kontakte, den Besuch von Tagungen und Fortbildungsveranstaltungen, Maßnahmen zur Wiederherstellung der Gesundheit oder sonstige Gründe veranlasst sein.

Beherbergungsstätten: Betriebe, die nach Einrichtung und Zweckbestimmung dazu dienen, mehr als acht Gäste (im Reiseverkehr) gleichzeitig zu beherbergen. Hierzu zählen auch Unterkunftsstätten, die die Gästebeherbergung nicht gewerblich und/oder nur als Nebenzweck betreiben.

Gästezimmer: Als Gästezimmer gilt eine Einheit, die aus einem Raum oder einer Gruppe von Räumen besteht, die eine unteilbare Mieteinheit in einem Beherbergungsbetrieb bilden. Bei den Gästezimmern kann es sich um Einzel-, Doppel- oder Mehrbettzimmer handeln, je nachdem, ob sie zur dauerhaften Beherbergung von einer, zwei oder mehr Personen eingerichtet sind. Die Zahl der Gästezimmer wird einmal im Jahr zum Stichtag 31. Juli erhoben. Gezählt werden die an diesem Stichtag tatsächlich zur Beherbergung von Gästen zur Verfügung stehenden Gästezimmer. Zimmer, die von Mitarbeitern des Betriebes genutzt werden, zählen nicht als Gästezimmer. Ein Appartement ist eine spezielle Art von Gästezimmer. Es besteht aus einem oder mehreren Räumen mit Küche, separatem Bad und/oder Toilette.

Betten und sonstige Schlafgelegenheiten: Der **Bestand** stellt ab auf die Normalbelegung, ohne Berücksichtigung behelfsmäßiger Schlafgelegenheiten, die bei Überbelegung zusätzlich zur Verfügung stehen (z.B. Schlafcouchen, Liegen, Kinderbetten). Das **Angebot** besagt, wie viele davon am letzten Öffnungstag im Berichtsmonat tatsächlich für die Übernachtung von Gästen zur Verfügung standen.

Durchschnittliche Auslastung von Betten und sonstigen Schlafgelegenheiten (%): Rechnerisch ermittelte Werte

$$\text{Auslastung aller Betten} = \frac{\text{Übernachtungen}}{\text{mögliche Bettentage}} \times 100$$

$$\text{Auslastung der angebotenen Betten} = \frac{\text{Übernachtungen}}{\text{angebotene Bettentage}} \times 100$$

Ankünfte: Anzahl von Gästen in einer Beherbergungsstätte, die im Berichtszeitraum ankamen und zum vorübergehenden Aufenthalt ein Gästebett belegten.

Übernachtungen: Anzahl der Übernachtungen von Gästen, die im Berichtszeitraum ankamen oder aus dem vorherigen Berichtszeitraum noch anwesend waren.

Durchschnittliche Aufenthaltsdauer: Rechnerisch ermittelter Wert - Quotient - aus der Anzahl der Übernachtungen und der Anzahl der Ankünfte im Berichtszeitraum.

Herkunftsländer: Für die Erfassung ist grundsätzlich der ständige Wohnsitz oder gewöhnliche Aufenthaltsort der Gäste maßgebend, nicht dagegen deren Staatsangehörigkeit (Nationalität).
Ab Berichtsmonat Januar 2006 wurde die Liste der Herkunftsländer gemäß EU-Forderung erweitert.

Gliederungsmerkmale

Reisegebiete: Gliederung nach nichtadministrativen Raumeinheiten, die sich im Wesentlichen an naturräumliche Gegebenheiten anlehnen.

Gemeindegruppen: Zusammenfassung von Gemeinden/Teilen von Gemeinden nach Arten der aufgrund landesrechtlicher Vorschriften verliehenen staatlichen Anerkennung bzw. vorläufigen Anerkennung (z.B. als Mineral- und Moorbad, Luftkurort, Erholungsort). Gemeinden/Teile von Gemeinden ohne diese Anerkennung sind in der Gruppe "Sonstige Gemeinden" enthalten.

Die Zuordnung erfolgt durch das Thüringer Ministerium für Wirtschaft, Technologie und Arbeit und wurde im November 2003 aktualisiert.

Betriebsarten: Gruppierungen der Beherbergungsstätten auf der Grundlage der Systematik der Wirtschaftszweige:

Hotels: Beherbergungsstätten, die jedermann zugänglich sind und in denen ein Restaurant - auch für Passanten - vorhanden ist sowie in der Regel weitere Einrichtungen oder Räume für unterschiedliche Zwecke (Konferenzen, Seminare, Sport, Freizeit, Erholung) zur Verfügung stehen.

Hotels garnis: Beherbergungsstätten, die jedermann zugänglich sind und in denen höchstens Frühstück abgegeben wird.

Gasthöfe: Beherbergungsstätten, die jedermann zugänglich sind und in denen außer dem Gastraum in der Regel keine weiteren Aufenthaltsräume zur Verfügung stehen. Bei Gasthöfen übersteigt der Umsatz aus Bewirtung deutlich den aus Beherbergung.

Pensionen: Beherbergungsstätten, die jedermann zugänglich sind und in denen Speisen und Getränke nur an Hausgäste abgegeben werden.

Hotellerie: Dazu zählen Hotels, Hotels garnis, Gasthöfe und Pensionen.

Jugendherbergen und Hütten: Beherbergungsstätten mit in der Regel einfacher Ausstattung, vorzugsweise für Jugendliche oder Angehörige der sie tragenden Organisation (z.B. Wanderverein), in denen Speisen und Getränke in der Regel nur an Hausgäste abgegeben werden.

Erholungs-, Ferien- und Schulungsheime: Beherbergungsstätten, die nur bestimmten Personenkreisen - z.B. Mitgliedern eines Vereins oder einer Organisation, Beschäftigten eines Unternehmens, Kindern, Müttern, Betreuten sozialer Einrichtungen - zugänglich sind und in denen Speisen und Getränke nur an Hausgäste abgegeben werden.

Boardinghouses: Beherbergungsstätten, die jedermann zugänglich sind und neben Kurzeintaufenthalten insbesondere für längere Aufenthalte im urbanen Umfeld konzipiert sind. Die Ausstattung orientiert sich an privaten Wohnungen, eine Kochgelegenheit muss gegeben sein. Die Leistung wird durch einen hotelähnlichen Service ergänzt (Reinigung, Serviceoffice).

Ferienzentren: Beherbergungsstätten, die jedermann zugänglich sind und nach Einrichtung und Zweckbestimmung dazu dienen, wahlweise unterschiedliche Wohn- und Aufenthaltsmöglichkeiten sowie gleichzeitig Freizeiteinrichtungen in Verbindung mit Einkaufsmöglichkeiten und persönlichen Dienstleistungen zum vorübergehenden Aufenthalt anzubieten. Als Mindestausstattung gilt das Vorhandensein von Hotelunterkunft und anderen Wohngelegenheiten (auch mit Kochgelegenheit), einer Gaststätte, von Einkaufsmöglichkeiten zur Deckung des täglichen Bedarfs und des Freizeitbedarfs sowie von Einrichtungen für persönliche Dienstleistungen, z. B. Massageeinrichtungen, Solarium, Sauna, Friseur, und zur aktiven Freizeitgestaltung, z. B. Schwimmbad, Tennis-, Tischtennis-, Kleingolf-, Trimm-Dich-Anlagen.

Ferienhäuser, -wohnungen: Beherbergungsstätten, die jedermann zugänglich sind und in denen Speisen und Getränke nicht abgegeben werden, aber Kochgelegenheit vorhanden ist.

Sonstiges Beherbergungsgewerbe: Dazu zählen Jugendherbergen und Hütten, Erholungs-, Ferien- und Schulungsheime, Boardinghouses, Ferienzentren, Ferienhäuser und -wohnungen.

Vorsorge- und Rehabilitationskliniken: Beherbergungsstätten unter ärztlicher Leitung ausschließlich oder überwiegend für Kurgäste. Als Kurgäste gelten Personen, die sich am Ort aufgrund ärztlicher Verordnung vorübergehend aufhalten mit dem Ziel der Erhaltung oder Wiederherstellung ihrer Gesundheit oder ihrer Berufs- oder Arbeitsfähigkeit und die die allgemein angebotenen Kureinrichtungen außerhalb der Beherbergungsstätte in Anspruch nehmen. Hierzu zählen auch Kinderheilstätten, Sanatorien, Kur- und ähnliche Krankenhäuser (Fachabteilungen anderer Krankenhäuser). Im Unterschied zur Krankenhausstatistik werden Vorsorge- und Rehabilitationskliniken in der Beherbergungsstatistik nur dann erfasst, wenn die dort untergebrachten Personen überwiegend in der Lage sind, während des vorübergehenden Aufenthaltes den Anstaltsbereich zu verlassen und die gemeindlichen Fremdenverkehrseinrichtungen in Anspruch zu nehmen.

Campingplätze: Abgegrenzte Gelände, die jedermann zum vorübergehenden Aufstellen von mitgebrachten Wohnwagen, Wohnmobilen oder Zelten zugänglich sind. Die Unterscheidung zwischen Urlaubs- oder Dauercamping knüpft an die vertraglich vereinbarte Dauer der Campingplatzbenutzung an. Im Urlaubscamping wird der Stellplatz i.d.R. für die Dauer von Tagen oder Wochen gemietet, im Dauercamping dagegen zumeist auf Monats- oder Jahresbasis.

Zeichenerklärung

- nichts vorhanden (genau Null)
- x Tabellenfach gesperrt, weil Aussage nicht sinnvoll
- . Zahlenwert unbekannt oder geheim zu halten

Ein Minuszeichen (-) hinter einer Prozentzahl zeigt einen Rückgang gegenüber dem gleichen Vorjahreszeitraum an.

1. Geöffnete Beherbergungsstätten, angebotene Gästebetten, Kapazitätsauslastung, Ankünfte, Übernachtungen und durchschnittliche Aufenthaltsdauer nach Monaten der Jahre 2004 bis 2006 (ohne Camping)

Jahr Monat	Geöffnete Betriebe insgesamt ¹⁾	Angebotene Betten/ Schlaf- gelegenheiten insgesamt	Durchschnittl. Auslastung der angebotenen Betten/Schlaf- gelegenheiten	Ankünfte		Übernachtungen		Durchschnitt- liche Aufent- haltsdauer der Gäste insgesamt
				insgesamt	darunter Ausländer	insgesamt	darunter Ausländer	
				Anzahl		Anzahl		
2004								
Januar	1 346	65 323	23,3	154 625	7 362	462 784	17 638	3,0
Februar	1 358	66 037	31,7	186 838	9 610	603 118	28 963	3,2
März	1 355	65 797	26,5	191 463	10 544	533 761	28 246	2,8
April	1 386	67 322	31,3	226 030	13 631	627 491	32 892	2,8
Mai	1 388	67 984	39,1	307 743	18 370	821 864	46 111	2,7
Juni	1 384	67 971	38,2	290 682	19 223	777 316	45 764	2,7
Juli	1 376	67 950	38,9	260 256	25 960	812 688	66 783	3,1
August	1 377	68 020	38,7	257 529	24 333	810 419	64 576	3,1
September	1 372	67 623	40,6	301 300	21 826	819 395	55 392	2,7
Oktober	1 376	67 584	38,8	292 351	19 246	803 489	55 336	2,7
November	1 306	65 044	27,0	197 557	9 215	514 240	25 273	2,6
Dezember	1 346	65 510	28,2	197 935	8 438	556 795	23 290	2,8
2005								
Januar	1 334	64 981	26,7	175 398	7 239	528 857	17 253	3,0
Februar	1 350	65 520	31,4	184 367	8 718	571 583	22 721	3,1
März	1 365	65 936	28,7	199 081	10 842	579 785	25 788	2,9
April	1 381	66 871	29,8	224 869	13 900	594 406	31 228	2,6
Mai	1 391	67 968	40,5	320 485	20 163	851 544	49 278	2,7
Juni	1 398	67 925	38,4	290 706	20 962	780 028	52 191	2,7
Juli	1 403	68 213	40,2	274 380	26 300	844 603	67 661	3,1
August	1 405	68 298	40,5	271 632	25 796	851 038	63 736	3,1
September	1 405	68 022	41,0	309 764	22 280	833 817	58 626	2,7
Oktober	1 393	67 331	39,0	289 441	14 948	807 252	39 346	2,8
November	1 315	64 082	27,1	202 033	9 437	510 915	22 202	2,5
Dezember	1 362	65 315	28,5	203 551	8 895	560 604	22 792	2,8
2006								
Januar	1 338	64 812	26,5	176 879	7 621	523 690	17 097	3,0

1) ganz oder teilweise geöffnet

2. Ankünfte, Übernachtungen und Aufenthaltsdauer der Gäste in Beherbergungsbetrieben
(einschl. Camping) nach Betriebsarten und zusammengefassten Gästegruppen

Betriebsart ----- Ständiger Wohnsitz der Gäste	Januar 2006				
	Ankünfte		Übernachtungen		durchschnittliche Aufenthaltsdauer
	insgesamt	Veränderung gegenüber dem Vorjahresmonat	insgesamt	Veränderung gegenüber dem Vorjahresmonat	
	Anzahl	%	Anzahl	%	Tage
Hotels					
Bundesrepublik Deutschland	108 001	0,6	254 810	1,4 -	2,4
anderer Wohnsitz	5 646	5,7	11 820	3,2 -	2,1
Zusammen	113 647	0,8	266 630	1,5 -	2,3
Hotels garnis					
Bundesrepublik Deutschland	9 183	2,0	16 544	6,0	1,8
anderer Wohnsitz	964	30,3	2 031	15,2	2,1
Zusammen	10 147	4,2	18 575	7,0	1,8
Gasthöfe					
Bundesrepublik Deutschland	15 712	2,6 -	34 475	6,6 -	2,2
anderer Wohnsitz	589	37,6	1 689	85,6	2,9
Zusammen	16 301	1,6 -	36 164	4,4 -	2,2
Pensionen					
Bundesrepublik Deutschland	7 264	1,1	18 892	1,4	2,6
anderer Wohnsitz	156	43,1 -	583	46,9 -	3,7
Zusammen	7 420	0,5 -	19 475	1,3 -	2,6
Hotellerie					
Bundesrepublik Deutschland	140 160	0,3	324 721	1,5 -	2,3
anderer Wohnsitz	7 355	8,4	16 123	0,9	2,2
Zusammen	147 515	0,7	340 844	1,4 -	2,3
Jugendherbergen und Hütten					
Bundesrepublik Deutschland	8 524	2,9 -	19 964	4,1 -	2,3
anderer Wohnsitz	176	50,3 -	348	59,4 -	2,0
Zusammen	8 700	4,7 -	20 312	6,2 -	2,3
Campingplätze					
Bundesrepublik Deutschland	594	10,2	3 371	25,0	5,7
anderer Wohnsitz	18	12,5	248	67,6	13,8
Zusammen	612	10,3	3 619	27,3	5,9
Erholungs-, Ferien-, Schulungsheime und Boardinghouses					
Bundesrepublik Deutschland	10 443	8,6	24 709	3,2	2,4
anderer Wohnsitz	37	46,4 -	234	81,4	6,3
Zusammen	10 480	8,2	24 943	3,6	2,4
Ferienzentren, Ferienhäuser und -wohnungen					
Bundesrepublik Deutschland	4 419	0,2 -	17 743	3,6 -	4,0
anderer Wohnsitz	50	66,7	371	46,6	7,4
Zusammen	4 469	0,2	18 114	2,9 -	4,1
Sonstiges Beherbergungsgewerbe (einschl. Camping)					
Bundesrepublik Deutschland	23 980	2,6	65 787	0,1 -	2,7
anderer Wohnsitz	281	40,1 -	1 201	13,5 -	4,3
Zusammen	24 261	1,8	66 988	0,4 -	2,8
Vorsorge- u. Rehabilitationskliniken					
Bundesrepublik Deutschland	5 712	1,5	119 456	0,5	20,9
anderer Wohnsitz	3	0,0	21	36,4 -	7,0
Zusammen	5 715	1,5	119 477	0,5	20,9
Beherbergungsbetriebe insgesamt (einschl. Camping)					
Bundesrepublik Deutschland	169 852	0,7	509 964	0,8 -	3,0
anderer Wohnsitz	7 639	5,3	17 345	0,3 -	2,3
Insgesamt	177 491	0,9	527 309	0,8 -	3,0
nachrichtlich:					
Beherbergungsstätten insgesamt (ohne Camping)					
Bundesrepublik Deutschland	169 258	0,7	506 593	1,0 -	3,0
anderer Wohnsitz	7 621	5,3	17 097	0,9 -	2,2
Insgesamt	176 879	0,8	523 690	1,0 -	3,0

**3. Ankünfte, Übernachtungen und Aufenthaltsdauer der Gäste in Beherbergungsstätten
nach Herkunftsländern (ohne Camping)**

Herkunftsland (ständiger Wohnsitz)	Januar 2006					durch- schnittliche Aufenthalts- dauer Tage
	Ankünfte		Übernachtungen			
	insgesamt	Veränderung gegenüber dem Vorjahres- monat	insgesamt	Veränderung gegenüber dem Vorjahres- monat	Anteil ¹⁾	
	Anzahl	%	Anzahl	%		
Bundesrepublik Deutschland	169 258	0,7	506 593	1,0 -	96,7	3,0
Ausland						
Europa						
Belgien	338	50,9	604	63,7	3,5	1,8
Dänemark	227	56,6	349	38,5	2,0	1,5
Estland	14	X	30	X	0,2	2,1
Finnland	54	33,3 -	113	60,5 -	0,7	2,1
Frankreich	353	15,8 -	731	1,2 -	4,3	2,1
Griechenland	31	0,0	68	7,9	0,4	2,2
Vereinigtes Königreich	270	32,7 -	596	25,9 -	3,5	2,2
Irland, Republik	17	26,1 -	29	32,6 -	0,2	1,7
Island	34	X	195	X	1,1	5,7
Italien	316	4,3	859	49,4	5,0	2,7
Lettland	21	X	118	X	0,7	5,6
Litauen	24	X	67	X	0,4	2,8
Luxemburg	63	46,5	85	28,6 -	0,5	1,3
Malta	4	X	8	X	0,0	2,0
Niederlande	1 088	11,0	2 547	4,4 -	14,9	2,3
Norwegen	61	0,0	204	16,6	1,2	3,3
Osterreich	532	4,0 -	1 419	15,6 -	8,3	2,7
Polen	705	38,2	1 162	25,4	6,8	1,6
Portugal	48	11,6	97	9,3 -	0,6	2,0
Russland	462	86,3	818	60,4	4,8	1,8
Schweden	146	3,3 -	321	38,7 -	1,9	2,2
Schweiz	355	4,1 -	743	1,6 -	4,3	2,1
Slowakische Republik	23	X	57	X	0,3	2,5
Slowenien	23	X	33	X	0,2	1,4
Spanien	126	10,5	354	30,5 -	2,1	2,8
Tschechische Republik	271	9,7 -	627	5,4	3,7	2,3
Türkei	21	61,8 -	31	79,7 -	0,2	1,5
Ukraine	18	X	18	X	0,1	1,0
Ungarn	88	22,2	160	31,9 -	0,9	1,8
sonstige europäische Länder	195	X	1 067	X	6,2	5,5
Zusammen	5 928	7,9	13 510	1,4	79,0	2,3
Afrika						
Republik Südafrika	8	33,3	32	X	0,2	4,0
sonstige afrikanische Länder	21	110,0	78	X	0,5	3,7
Zusammen	29	81,3	110	X	0,6	3,8
Asien						
Arabische Golfstaaten	7	250,0	10	42,9	0,1	1,4
China Volksrep. und Hongkong	68	6,8 -	256	74,1	1,5	3,8
Israel	49	2,1	158	17,3 -	0,9	3,2
Japan	108	29,4 -	206	24,0 -	1,2	1,9
Südkorea	11	66,7 -	14	87,3 -	0,1	1,3
Taiwan	115	35,0 -	115	40,4 -	0,7	1,0
sonstige asiatische Länder	45	X	71	X	0,4	1,6
Zusammen	403	26,9 -	830	22,9 -	4,9	2,1
Amerika						
Kanada	72	28,6	298	115,9	1,7	4,1
USA	516	19,2	1 090	18,5 -	6,4	2,1
Mittelamerika und Karibik	4	63,6 -	9	64,0 -	0,1	2,3
Brasilien	40	25,0	61	9,0 -	0,4	1,5
sonstige südamerik. Länder	59	37,2	121	124,1	0,7	2,1
Zusammen	691	20,2	1 579	2,6 -	9,2	2,3
Australien	61	X	123	X	0,7	2,0
Neuseeland und Ozeanien	2	X	2	X	0,0	1,0
Ohne Angabe	507	9,5 -	943	17,0 -	5,5	1,9
Ausland zusammen	7 621	5,3	17 097	0,9 -	3,3	2,2
Insgesamt	176 879	0,8	523 690	1,0 -	100,0	3,0

1) Die "Anteile" beziehen sich in den Zeilen "Bundesrepublik Deutschland" und "Ausland zusammen" auf die Zeile "Insgesamt", bei den Herkunftsländern jeweils auf die Zeile "Ausland zusammen".

4. Ankünfte, Übernachtungen und Aufenthaltsdauer der Gäste in Beherbergungsbetrieben
(einschl. Camping) nach Reisegebieten, Betriebsarten und zusammengefassten Gästegruppen

Reisegebiet ----- Betriebsart ----- Ständiger Wohnsitz der Gäste	Januar 2006				
	Ankünfte		Übernachtungen		durchschnittliche Aufenthaltsdauer
	insgesamt	Veränderung gegenüber dem Vorjahresmonat	insgesamt	Veränderung gegenüber dem Vorjahresmonat	
	Anzahl	%	Anzahl	%	Tage
Südharz					
Hotels					
Bundesrepublik Deutschland	1 974	2,7	4 644	8,8 -	2,4
anderer Wohnsitz	27	6,9 -	87	40,3	3,2
Zusammen	2 001	2,6	4 731	8,2 -	2,4
Hotels garnis					
Bundesrepublik Deutschland
anderer Wohnsitz
Zusammen
Gasthöfe					
Bundesrepublik Deutschland	134	31,3 -	217	39,9 -	1,6
anderer Wohnsitz	1	X	2	X	2,0
Zusammen	135	30,8 -	219	39,3 -	1,6
Pensionen					
Bundesrepublik Deutschland
anderer Wohnsitz
Zusammen
Hotellerie					
Bundesrepublik Deutschland	2 564	0,8	5 741	8,6 -	2,2
anderer Wohnsitz	86	41,5 -	193	42,7 -	2,2
Zusammen	2 650	1,5 -	5 934	10,3 -	2,2
Jugendherbergen und Hütten					
Bundesrepublik Deutschland	153	54,3 -	420	49,9 -	2,7
anderer Wohnsitz	5	66,7 -	10	58,3 -	2,0
Zusammen	158	54,9 -	430	50,1 -	2,7
Campingplätze					
Bundesrepublik Deutschland
anderer Wohnsitz
Zusammen
Erholungs-, Ferien-, Schulungsheime und Boardinghouses					
Bundesrepublik Deutschland
anderer Wohnsitz
Zusammen
Ferienzentren, Ferienhäuser und -wohnungen					
Bundesrepublik Deutschland	32	64,4 -	116	52,7 -	3,6
anderer Wohnsitz	-	-	-	-	-
Zusammen	32	64,4 -	116	52,7 -	3,6
Sonstiges Beherbergungsgewerbe (einschl. Camping)					
Bundesrepublik Deutschland
anderer Wohnsitz
Zusammen
Vorsorge- u. Rehabilitationskliniken					
Bundesrepublik Deutschland
anderer Wohnsitz
Zusammen
Beherbergungsbetriebe zusammen (einschl. Camping)					
Bundesrepublik Deutschland	2 782	14,6 -	6 631	21,7 -	2,4
anderer Wohnsitz	91	43,8 -	203	43,8 -	2,2
Zusammen	2 873	16,0 -	6 834	22,6 -	2,4
nachrichtlich:					
Beherbergungsstätten zusammen (ohne Camping)					
Bundesrepublik Deutschland
anderer Wohnsitz
Zusammen

Noch: 4. Ankünfte, Übernachtungen und Aufenthaltsdauer der Gäste in Beherbergungsbetrieben
(einschl. Camping) nach Reisegebieten, Betriebsarten und zusammengefassten Gästegruppen

Reisegebiet ----- Betriebsart ----- Ständiger Wohnsitz der Gäste	Januar 2006				
	Ankünfte		Übernachtungen		durchschnittliche Aufenthaltsdauer
	insgesamt	Veränderung gegenüber dem Vorjahresmonat	insgesamt	Veränderung gegenüber dem Vorjahresmonat	
	Anzahl	%	Anzahl	%	Tage
Thüringer Vogtland					
Hotels					
Bundesrepublik Deutschland	4 911	12,8 -	8 665	12,0 -	1,8
anderer Wohnsitz	360	34,8	587	40,1	1,6
Zusammen	5 271	10,6 -	9 252	9,9 -	1,8
Hotels garnis					
Bundesrepublik Deutschland	698	27,3 -	1 442	23,5 -	2,1
anderer Wohnsitz	19	72,7	22	0,0	1,2
Zusammen	717	26,2 -	1 464	23,2 -	2,0
Gasthöfe					
Bundesrepublik Deutschland	753	28,8 -	1 363	19,0 -	1,8
anderer Wohnsitz	26	10,3 -	148	131,3	5,7
Zusammen	779	28,3 -	1 511	13,5 -	1,9
Pensionen					
Bundesrepublik Deutschland	553	0,4	1 215	9,3	2,2
anderer Wohnsitz	7	80,6 -	15	90,1 -	2,1
Zusammen	560	4,6 -	1 230	2,7 -	2,2
Hotellerie					
Bundesrepublik Deutschland	6 915	15,6 -	12 685	12,7 -	1,8
anderer Wohnsitz	412	20,1	772	17,5	1,9
Zusammen	7 327	14,2 -	13 457	11,4 -	1,8
Jugendherbergen und Hütten					
Bundesrepublik Deutschland	109	43,5 -	336	24,5 -	3,1
anderer Wohnsitz	-	-	-	-	-
Zusammen	109	44,9 -	336	36,0 -	3,1
Campingplätze					
Bundesrepublik Deutschland
anderer Wohnsitz
Zusammen
Erholungs-, Ferien-, Schulungsheime und Boardinghouses					
Bundesrepublik Deutschland	331	16,8 -	827	13,7 -	2,5
anderer Wohnsitz	-	-	-	-	-
Zusammen	331	16,8 -	827	13,7 -	2,5
Ferienzentren, Ferienhäuser und -wohnungen					
Bundesrepublik Deutschland
anderer Wohnsitz
Zusammen
Sonstiges Beherbergungsgewerbe (einschl. Camping)					
Bundesrepublik Deutschland
anderer Wohnsitz
Zusammen
Vorsorge- u. Rehabilitationskliniken					
Bundesrepublik Deutschland
anderer Wohnsitz
Zusammen
Beherbergungsbetriebe zusammen (einschl. Camping)					
Bundesrepublik Deutschland	7 411	16,3 -	14 443	14,9 -	1,9
anderer Wohnsitz	412	17,4	772	4,3	1,9
Zusammen	7 823	15,0 -	15 215	14,1 -	1,9
nachrichtlich:					
Beherbergungsstätten zusammen (ohne Camping)					
Bundesrepublik Deutschland
anderer Wohnsitz
Zusammen

Noch: 4. Ankünfte, Übernachtungen und Aufenthaltsdauer der Gäste in Beherbergungsbetrieben
(einschl. Camping) nach Reisegebieten, Betriebsarten und zusammengefassten Gästegruppen

Reisegebiet ----- Betriebsart ----- Ständiger Wohnsitz der Gäste	Januar 2006				
	Ankünfte		Übernachtungen		durchschnittliche Aufenthaltsdauer
	insgesamt	Veränderung gegenüber dem Vorjahresmonat	insgesamt	Veränderung gegenüber dem Vorjahresmonat	
	Anzahl	%	Anzahl	%	Tage
Thüringer Rhön					
Hotels					
Bundesrepublik Deutschland	3 052	12,0	6 046	19,7	2,0
anderer Wohnsitz	64	44,8 -	110	66,9 -	1,7
Zusammen	3 116	9,7	6 156	14,4	2,0
Hotels garnis					
Bundesrepublik Deutschland
anderer Wohnsitz
Zusammen
Gasthöfe					
Bundesrepublik Deutschland	1 050	5,8 -	2 067	8,2 -	2,0
anderer Wohnsitz	19	111,1	72	1,4 -	3,8
Zusammen	1 069	4,9 -	2 139	8,0 -	2,0
Pensionen					
Bundesrepublik Deutschland
anderer Wohnsitz
Zusammen
Hotellerie					
Bundesrepublik Deutschland	4 898	7,1	9 771	10,4	2,0
anderer Wohnsitz	90	30,8 -	189	55,9 -	2,1
Zusammen	4 988	6,1	9 960	7,4	2,0
Jugendherbergen und Hütten					
Bundesrepublik Deutschland	136	36,2 -	370	1,1	2,7
anderer Wohnsitz	-	-	-	-	-
Zusammen	136	36,2 -	370	1,1	2,7
Campingplätze					
Bundesrepublik Deutschland
anderer Wohnsitz
Zusammen
Erholungs-, Ferien-, Schulungsheime und Boardinghouses					
Bundesrepublik Deutschland
anderer Wohnsitz
Zusammen
Ferienzentren, Ferienhäuser und -wohnungen					
Bundesrepublik Deutschland
anderer Wohnsitz
Zusammen
Sonstiges Beherbergungsgewerbe (einschl. Camping)					
Bundesrepublik Deutschland	324	43,2 -	840	34,5 -	2,6
anderer Wohnsitz	-	-	-	-	-
Zusammen	324	43,2 -	840	34,5 -	2,6
Vorsorge- u. Rehabilitationskliniken					
Bundesrepublik Deutschland	566	18,4 -	10 826	21,7 -	19,1
anderer Wohnsitz	-	-	-	-	-
Zusammen	566	18,4 -	10 826	21,7 -	19,1
Beherbergungsbetriebe zusammen (einschl. Camping)					
Bundesrepublik Deutschland	5 788	0,8 -	21 437	10,5 -	3,7
anderer Wohnsitz	90	30,8 -	189	55,9 -	2,1
Zusammen	5 878	1,5 -	21 626	11,3 -	3,7
nachrichtlich:					
Beherbergungsstätten zusammen (ohne Camping)					
Bundesrepublik Deutschland
anderer Wohnsitz
Zusammen

Noch: 4. Ankünfte, Übernachtungen und Aufenthaltsdauer der Gäste in Beherbergungsbetrieben
(einschl. Camping) nach Reisegebieten, Betriebsarten und zusammengefassten Gästegruppen

Reisegebiet ----- Betriebsart ----- Ständiger Wohnsitz der Gäste	Januar 2006				
	Ankünfte		Übernachtungen		durchschnittliche Aufenthaltsdauer
	insgesamt	Veränderung gegenüber dem Vorjahresmonat	insgesamt	Veränderung gegenüber dem Vorjahresmonat	
	Anzahl	%	Anzahl	%	Tage
Thüringer Wald					
Hotels					
Bundesrepublik Deutschland	54 205	1,7	152 810	2,4 -	2,8
anderer Wohnsitz	1 477	0,5 -	4 047	13,5 -	2,7
Zusammen	55 682	1,7	156 857	2,7 -	2,8
Hotels garnis					
Bundesrepublik Deutschland	1 261	30,7	2 460	18,1	2,0
anderer Wohnsitz	65	39,3 -	139	60,7 -	2,1
Zusammen	1 326	23,7	2 599	6,6	2,0
Gasthöfe					
Bundesrepublik Deutschland	9 350	2,3 -	23 214	5,0 -	2,5
anderer Wohnsitz	353	15,0	929	56,7	2,6
Zusammen	9 703	1,8 -	24 143	3,6 -	2,5
Pensionen					
Bundesrepublik Deutschland	3 741	0,5 -	10 819	3,5 -	2,9
anderer Wohnsitz	80	23,8 -	332	12,9	4,2
Zusammen	3 821	1,1 -	11 151	3,1 -	2,9
Hotellerie					
Bundesrepublik Deutschland	68 557	1,4	189 303	2,6 -	2,8
anderer Wohnsitz	1 975	1,4 -	5 447	8,0 -	2,8
Zusammen	70 532	1,4	194 750	2,8 -	2,8
Jugendherbergen und Hütten					
Bundesrepublik Deutschland	4 511	8,4	11 628	0,3 -	2,6
anderer Wohnsitz	39	64,9 -	106	71,5 -	2,7
Zusammen	4 550	6,5	11 734	2,5 -	2,6
Campingplätze					
Bundesrepublik Deutschland	530	9,7	3 206	24,7	6,0
anderer Wohnsitz	18	12,5	248	67,6	13,8
Zusammen	548	9,8	3 454	27,1	6,3
Erholungs-, Ferien-, Schulungsheime und Boardinghouses					
Bundesrepublik Deutschland	5 728	14,0	13 402	12,6	2,3
anderer Wohnsitz	1	X	1	88,9 -	1,0
Zusammen	5 729	14,1	13 403	12,5	2,3
Ferienzentren, Ferienhäuser und -wohnungen					
Bundesrepublik Deutschland	4 037	0,7 -	16 508	4,6 -	4,1
anderer Wohnsitz	49	81,5	369	47,6	7,5
Zusammen	4 086	0,2 -	16 877	3,9 -	4,1
Sonstiges Beherbergungsgewerbe (einschl. Camping)					
Bundesrepublik Deutschland	14 806	7,8	44 744	3,0	3,0
anderer Wohnsitz	107	30,5 -	724	7,1 -	6,8
Zusammen	14 913	7,4	45 468	2,8	3,0
Vorsorge- u. Rehabilitationskliniken					
Bundesrepublik Deutschland	3 009	6,1	56 986	3,8	18,9
anderer Wohnsitz	-	-	-	-	-
Zusammen	3 009	6,1	56 986	3,8	18,9
Beherbergungsbetriebe zusammen (einschl. Camping)					
Bundesrepublik Deutschland	86 372	2,6	291 033	0,6 -	3,4
anderer Wohnsitz	2 082	3,5 -	6 171	7,9 -	3,0
Zusammen	88 454	2,5	297 204	0,7 -	3,4
nachrichtlich:					
Beherbergungsstätten zusammen (ohne Camping)					
Bundesrepublik Deutschland	85 842	2,6	287 827	0,8 -	3,4
anderer Wohnsitz	2 064	3,6 -	5 923	9,6 -	2,9
Zusammen	87 906	2,4	293 750	1,0 -	3,3

Noch: 4. Ankünfte, Übernachtungen und Aufenthaltsdauer der Gäste in Beherbergungsbetrieben
(einschl. Camping) nach Reisegebieten, Betriebsarten und zusammengefassten Gästegruppen

Reisegebiet ----- Betriebsart ----- Ständiger Wohnsitz der Gäste	Januar 2006				
	Ankünfte		Übernachtungen		durchschnittliche Aufenthaltsdauer
	insgesamt	Veränderung gegenüber dem Vorjahresmonat	insgesamt	Veränderung gegenüber dem Vorjahresmonat	
	Anzahl	%	Anzahl	%	Tage
Städte Eisenach, Erfurt, Jena, Weimar					
Hotels					
Bundesrepublik Deutschland	28 829	3,3	52 494	6,9	1,8
anderer Wohnsitz	3 010	9,6	5 961	9,9	2,0
Zusammen	31 839	3,9	58 455	7,2	1,8
Hotels garnis					
Bundesrepublik Deutschland	5 760	1,2	10 058	10,2	1,7
anderer Wohnsitz	769	52,6	1 670	39,6	2,2
Zusammen	6 529	5,4	11 728	13,6	1,8
Gasthöfe					
Bundesrepublik Deutschland	1 920	22,1	3 345	14,4	1,7
anderer Wohnsitz	102	240,0	419	X	4,1
Zusammen	2 022	26,1	3 764	25,6	1,9
Pensionen					
Bundesrepublik Deutschland	921	29,0	1 927	47,1	2,1
anderer Wohnsitz	27	42,1	69	38,0	2,6
Zusammen	948	29,3	1 996	46,8	2,1
Hotellerie					
Bundesrepublik Deutschland	37 430	4,3	67 824	8,5	1,8
anderer Wohnsitz	3 908	18,5	8 119	20,4	2,1
Zusammen	41 338	5,5	75 943	9,7	1,8
Jugendherbergen und Hütten					
Bundesrepublik Deutschland	2 775	0,3	5 358	3,7	1,9
anderer Wohnsitz	125	43,9 -	225	41,1 -	1,8
Zusammen	2 900	3,0 -	5 583	0,6	1,9
Campingplätze					
Bundesrepublik Deutschland
anderer Wohnsitz
Zusammen
Erholungs-, Ferien-, Schulungsheime und Boardinghouses					
Bundesrepublik Deutschland	1 874	59,4	4 231	39,8	2,3
anderer Wohnsitz	36	44,6 -	233	115,7	6,5
Zusammen	1 910	53,9	4 464	42,4	2,3
Ferienzentren, Ferienhäuser und -wohnungen					
Bundesrepublik Deutschland	-	-	-	-	-
anderer Wohnsitz	-	-	-	-	-
Zusammen	-	-	-	-	-
Sonstiges Beherbergungsgewerbe (einschl. Camping)					
Bundesrepublik Deutschland
anderer Wohnsitz
Zusammen
Vorsorge- u. Rehabilitationskliniken					
Bundesrepublik Deutschland
anderer Wohnsitz
Zusammen
Beherbergungsbetriebe zusammen (einschl. Camping)					
Bundesrepublik Deutschland	42 089	5,6	77 926	9,5	1,9
anderer Wohnsitz	4 069	13,4	8 577	18,6	2,1
Zusammen	46 158	6,3	86 503	10,3	1,9
nachrichtlich:					
Beherbergungsstätten zusammen (ohne Camping)					
Bundesrepublik Deutschland
anderer Wohnsitz
Zusammen

Noch: 4. Ankünfte, Übernachtungen und Aufenthaltsdauer der Gäste in Beherbergungsbetrieben
(einschl. Camping) nach Reisegebieten, Betriebsarten und zusammengefassten Gästegruppen

Reisegebiet ----- Betriebsart ----- Ständiger Wohnsitz der Gäste	Januar 2006				
	Ankünfte		Übernachtungen		durchschnittliche Aufenthaltsdauer
	insgesamt	Veränderung gegenüber dem Vorjahresmonat	insgesamt	Veränderung gegenüber dem Vorjahresmonat	
	Anzahl	%	Anzahl	%	Tage
Übriges Thüringen					
Hotels					
Bundesrepublik Deutschland	15 030	5,6 -	30 151	7,7 -	2,0
anderer Wohnsitz	708	1,3	1 028	20,6 -	1,5
Zusammen	15 738	5,3 -	31 179	8,2 -	2,0
Hotels garnis					
Bundesrepublik Deutschland	721	0,1	1 344	1,1	1,9
anderer Wohnsitz	48	29,7	92	48,4	1,9
Zusammen	769	1,6	1 436	3,2	1,9
Gasthöfe					
Bundesrepublik Deutschland	2 505	4,7 -	4 269	18,8 -	1,7
anderer Wohnsitz	88	66,0	119	11,2	1,4
Zusammen	2 593	3,3 -	4 388	18,2 -	1,7
Pensionen					
Bundesrepublik Deutschland	1 540	7,3 -	3 633	4,5 -	2,4
anderer Wohnsitz	40	44,4 -	164	61,9 -	4,1
Zusammen	1 580	8,9 -	3 797	10,3 -	2,4
Hotellerie					
Bundesrepublik Deutschland	19 796	5,4 -	39 397	8,5 -	2,0
anderer Wohnsitz	884	2,7	1 403	26,0 -	1,6
Zusammen	20 680	5,1 -	40 800	9,2 -	2,0
Jugendherbergen und Hütten					
Bundesrepublik Deutschland	840	24,3 -	1 852	20,6 -	2,2
anderer Wohnsitz	7	X	7	X	1,0
Zusammen	847	23,6 -	1 859	20,3 -	2,2
Campingplätze					
Bundesrepublik Deutschland	45	60,7	95	106,5	2,1
anderer Wohnsitz	-	-	-	-	-
Zusammen	45	60,7	95	106,5	2,1
Erholungs-, Ferien-, Schulungsheime und Boardinghouses					
Bundesrepublik Deutschland	2 331	3,9 -	5 832	12,9 -	2,5
anderer Wohnsitz	-	-	-	-	-
Zusammen	2 331	4,1 -	5 832	13,0 -	2,5
Ferienzentren, Ferienhäuser und -wohnungen					
Bundesrepublik Deutschland	292	29,8	961	26,4	3,3
anderer Wohnsitz	1	X	2	X	2,0
Zusammen	293	30,2	963	26,7	3,3
Sonstiges Beherbergungsgewerbe (einschl. Camping)					
Bundesrepublik Deutschland	3 508	7,4 -	8 740	11,1 -	2,5
anderer Wohnsitz	8	100,0	9	25,0 -	1,1
Zusammen	3 516	7,3 -	8 749	11,1 -	2,5
Vorsorge- u. Rehabilitationskliniken					
Bundesrepublik Deutschland	2 106	3,6	50 357	4,6	23,9
anderer Wohnsitz	3	0,0	21	36,4 -	7,0
Zusammen	2 109	3,6	50 378	4,6	23,9
Beherbergungsbetriebe zusammen (einschl. Camping)					
Bundesrepublik Deutschland	25 410	5,0 -	98 494	2,5 -	3,9
anderer Wohnsitz	895	3,1	1 433	26,1 -	1,6
Zusammen	26 305	4,8 -	99 927	3,0 -	3,8
nachrichtlich:					
Beherbergungsstätten zusammen (ohne Camping)					
Bundesrepublik Deutschland	25 365	5,1 -	98 399	2,6 -	3,9
anderer Wohnsitz	895	3,1	1 433	26,1 -	1,6
Zusammen	26 260	4,8 -	99 832	3,0 -	3,8

5. Ankünfte, Übernachtungen und Aufenthaltsdauer der Gäste in Beherbergungsstätten
nach Gemeindegruppen und zusammengefassten Gästegruppen (ohne Camping)

Gemeindegruppe ----- Ständiger Wohnsitz der Gäste	Januar 2006				
	Ankünfte		Übernachtungen		durchschnittliche Aufenthaltsdauer
	insgesamt	Veränderung gegenüber dem Vorjahresmonat	insgesamt	Veränderung gegenüber dem Vorjahresmonat	
	Anzahl	%	Anzahl	%	Tage
Mineral-, Moor-, Sole- und Thermalbäder					
Bundesrepublik Deutschland	9 913	9,8 -	85 403	2,8 -	8,6
anderer Wohnsitz	176	29,4	273	45,2	1,6
Zusammen	10 089	9,4 -	85 676	2,7 -	8,5
Orte mit Kurbetrieb					
Bundesrepublik Deutschland	1 344	0,5 -	16 436	7,7	12,2
anderer Wohnsitz	4	20,0 -	7	40,0	1,8
Zusammen	1 348	0,6 -	16 443	7,7	12,2
Heilklimatische Kurorte					
Bundesrepublik Deutschland	3 815	5,5 -	18 140	6,0 -	4,8
anderer Wohnsitz	25	66,7	54	1,8 -	2,2
Zusammen	3 840	5,2 -	18 194	6,0 -	4,7
Kneippkurorte					
Bundesrepublik Deutschland	2 659	11,5	15 101	12,9	5,7
anderer Wohnsitz	27	92,9	76	X	2,8
Zusammen	2 686	12,0	15 177	13,4	5,7
Heilbäder zusammen					
Bundesrepublik Deutschland	17 731	5,5 -	135 080	0,5 -	7,6
anderer Wohnsitz	232	36,5	410	56,5	1,8
Zusammen	17 963	5,1 -	135 490	0,4 -	7,5
Luftkurorte					
Bundesrepublik Deutschland	23 198	5,0	77 341	1,3 -	3,3
anderer Wohnsitz	401	3,1	1 783	1,5 -	4,4
Zusammen	23 599	4,9	79 124	1,3 -	3,4
Erholungsorte					
Bundesrepublik Deutschland	22 935	8,6	66 008	1,2	2,9
anderer Wohnsitz	418	17,4	1 335	35,8	3,2
Zusammen	23 353	8,7	67 343	1,7	2,9
Sonstige Gemeinden					
Bundesrepublik Deutschland	105 394	0,7 -	228 164	1,8 -	2,2
anderer Wohnsitz	6 570	3,9	13 569	4,4 -	2,1
Zusammen	111 964	0,5 -	241 733	1,9 -	2,2
Gemeindegruppen zusammen					
Bundesrepublik Deutschland	169 258	0,7	506 593	1,0 -	3,0
anderer Wohnsitz	7 621	5,3	17 097	0,9 -	2,2
Insgesamt	176 879	0,8	523 690	1,0 -	3,0

6. Ankünfte, Übernachtungen und Aufenthaltsdauer der Gäste in Beherbergungsstätten
nach Kreisen und zusammengefassten Gästegruppen (ohne Camping)

Kreisfreie Stadt Landkreis Land ----- Ständiger Wohnsitz der Gäste	Januar 2006				
	Ankünfte		Übernachtungen		durchschnittliche Aufenthalts- dauer
	insgesamt	Veränderung gegenüber dem Vorjahres- monat	insgesamt	Veränderung gegenüber dem Vorjahres- monat	
	Anzahl	%	Anzahl	%	Tage
Stadt Erfurt					
Bundesrepublik Deutschland	18 793	23,3	33 023	28,9	1,8
anderer Wohnsitz	1 082	2,7	2 643	22,3	2,4
Zusammen	19 875	22,0	35 666	28,4	1,8
Stadt Gera					
Bundesrepublik Deutschland	4 042	12,9 -	7 819	9,8 -	1,9
anderer Wohnsitz	320	28,0	524	10,1	1,6
Zusammen	4 362	10,8 -	8 343	8,7 -	1,9
Stadt Jena					
Bundesrepublik Deutschland	6 494	13,6 -	12 368	9,7 -	1,9
anderer Wohnsitz	1 184	29,8	2 696	24,6	2,3
Zusammen	7 678	8,9 -	15 064	5,0 -	2,0
Stadt Suhl					
Bundesrepublik Deutschland	6 925	0,6	21 040	3,6 -	3,0
anderer Wohnsitz	236	3,7 -	650	13,0 -	2,8
Zusammen	7 161	0,4	21 690	3,9 -	3,0
Stadt Weimar					
Bundesrepublik Deutschland	9 895	6,6 -	18 664	6,4 -	1,9
anderer Wohnsitz	1 081	25,6	1 818	13,3	1,7
Zusammen	10 976	4,2 -	20 482	4,9 -	1,9
Stadt Eisenach					
Bundesrepublik Deutschland	6 900	6,4	13 864	16,8	2,0
anderer Wohnsitz	722	5,0 -	1 420	9,0	2,0
Zusammen	7 622	5,2	15 284	16,0	2,0
Eichsfeld					
Bundesrepublik Deutschland	3 349	10,3 -	13 143	6,9	3,9
anderer Wohnsitz	74	37,3 -	166	33,6 -	2,2
Zusammen	3 423	11,2 -	13 309	6,1	3,9
Nordhausen					
Bundesrepublik Deutschland	2 778	14,6 -	6 621	21,6 -	2,4
anderer Wohnsitz	91	43,8 -	203	43,8 -	2,2
Zusammen	2 869	16,0 -	6 824	22,5 -	2,4
Wartburgkreis					
Bundesrepublik Deutschland	4 747	1,7 -	37 135	8,5 -	7,8
anderer Wohnsitz	117	178,6	266	160,8	2,3
Zusammen	4 864	0,1 -	37 401	8,1 -	7,7
Unstrut-Hainich-Kreis					
Bundesrepublik Deutschland	3 503	12,2 -	14 753	10,3 -	4,2
anderer Wohnsitz	73	38,1 -	113	25,7 -	1,5
Zusammen	3 576	13,0 -	14 866	10,4 -	4,2
Kyffhäuserkreis					
Bundesrepublik Deutschland	2 804	20,4 -	12 823	12,7 -	4,6
anderer Wohnsitz	42	4,5 -	67	52,8 -	1,6
Zusammen	2 846	20,2 -	12 890	13,1 -	4,5
Schmalkalden-Meiningen					
Bundesrepublik Deutschland	23 882	7,0	73 503	2,2	3,1
anderer Wohnsitz	457	5,2 -	2 076	1,9 -	4,5
Zusammen	24 339	6,7	75 579	2,1	3,1

Noch: 6. Ankünfte, Übernachtungen und Aufenthaltsdauer der Gäste in Beherbergungsstätten nach Kreisen und zusammengefassten Gästegruppen (ohne Camping)

Kreisfreie Stadt Landkreis Land ----- Ständiger Wohnsitz der Gäste	Januar 2006				
	Ankünfte		Übernachtungen		durchschnittliche Aufenthaltsdauer
	insgesamt	Veränderung gegenüber dem Vorjahresmonat	insgesamt	Veränderung gegenüber dem Vorjahresmonat	
	Anzahl	%	Anzahl	%	Tage
Gotha					
Bundesrepublik Deutschland	18 226	0,7	55 032	0,0	3,0
anderer Wohnsitz	486	10,2 -	1 114	10,1 -	2,3
Zusammen	18 712	0,4	56 146	0,3 -	3,0
Sömmerda					
Bundesrepublik Deutschland	1 405	19,0 -	2 258	32,3 -	1,6
anderer Wohnsitz	18	25,0 -	116	62,5 -	6,4
Zusammen	1 423	19,1 -	2 374	34,8 -	1,7
Hildburghausen					
Bundesrepublik Deutschland	9 919	11,4	42 297	6,5	4,3
anderer Wohnsitz	96	28,0	307	27,4	3,2
Zusammen	10 015	11,6	42 604	6,7	4,3
Ilm-Kreis					
Bundesrepublik Deutschland	10 372	1,2 -	28 380	0,4	2,7
anderer Wohnsitz	301	20,4	787	6,6	2,6
Zusammen	10 673	0,7 -	29 167	0,5	2,7
Weimarer Land					
Bundesrepublik Deutschland	6 868	3,7 -	26 755	3,0	3,9
anderer Wohnsitz	144	6,7	248	7,5 -	1,7
Zusammen	7 012	3,5 -	27 003	2,9	3,9
Sonneberg					
Bundesrepublik Deutschland	4 112	23,0	11 638	18,7	2,8
anderer Wohnsitz	47	52,0 -	109	59,0 -	2,3
Zusammen	4 159	20,9	11 747	16,6	2,8
Saalfeld-Rudolstadt					
Bundesrepublik Deutschland	8 064	6,6 -	23 860	14,3 -	3,0
anderer Wohnsitz	187	37,2 -	372	61,8 -	2,0
Zusammen	8 251	7,6 -	24 232	15,9 -	2,9
Saale-Holzland-Kreis					
Bundesrepublik Deutschland	5 538	15,9	24 204	2,3	4,4
anderer Wohnsitz	455	22,0	568	22,2 -	1,2
Zusammen	5 993	16,3	24 772	1,6	4,1
Saale-Orla-Kreis					
Bundesrepublik Deutschland	5 379	10,3 -	16 334	14,4 -	3,0
anderer Wohnsitz	227	5,4 -	431	22,6 -	1,9
Zusammen	5 606	10,1 -	16 765	14,7 -	3,0
Greiz					
Bundesrepublik Deutschland	3 031	19,4 -	5 651	17,0 -	1,9
anderer Wohnsitz	79	12,2 -	215	6,1 -	2,7
Zusammen	3 110	19,3 -	5 866	16,6 -	1,9
Altenburger Land					
Bundesrepublik Deutschland	2 232	2,1 -	5 428	11,0 -	2,4
anderer Wohnsitz	102	52,2	188	51,6	1,8
Zusammen	2 334	0,6 -	5 616	9,8 -	2,4
Thüringen					
Bundesrepublik Deutschland	169 258	0,7	506 593	1,0 -	3,0
anderer Wohnsitz	7 621	5,3	17 097	0,9 -	2,2
Insgesamt	176 879	0,8	523 690	1,0 -	3,0

7. Ankünfte, Übernachtungen und Aufenthaltsdauer der Gäste in Beherbergungsstätten
nach Kreisen, ausgewählten Betriebsarten und zusammengefassten Gästegruppen (ohne Camping)

Kreisfreie Stadt Landkreis ----- Betriebsart ----- Ständiger Wohnsitz der Gäste	Januar 2006				
	Ankünfte		Übernachtungen		durchschnittliche Aufenthaltsdauer
	insgesamt	Veränderung gegenüber dem Vorjahresmonat	insgesamt	Veränderung gegenüber dem Vorjahresmonat	
	Anzahl	%	Anzahl	%	Tage
Stadt Erfurt					
Hotellerie					
Bundesrepublik Deutschland	17 280	22,1	29 853	27,8	1,7
anderer Wohnsitz	1 052	9,7	2 587	30,7	2,5
Zusammen	18 332	21,3	32 440	28,1	1,8
darunter					
Hotels					
Bundesrepublik Deutschland	13 600	22,0	23 330	25,8	1,7
anderer Wohnsitz	757	9,2 -	1 735	9,9	2,3
Zusammen	14 357	19,8	25 065	24,6	1,7
Gasthöfe					
Bundesrepublik Deutschland	670	16,5	1 127	17,5	1,7
anderer Wohnsitz	38	X	264	X	6,9
Zusammen	708	23,1	1 391	45,0	2,0
Stadt Gera					
Hotellerie					
Bundesrepublik Deutschland	4 042	12,4 -	7 785	9,9 -	1,9
anderer Wohnsitz	320	28,0	524	10,1	1,6
Zusammen	4 362	10,3 -	8 309	8,8 -	1,9
darunter					
Hotels					
Bundesrepublik Deutschland	3 075	8,1 -	5 770	8,0 -	1,9
anderer Wohnsitz	298	38,6	485	39,4	1,6
Zusammen	3 373	5,3 -	6 255	5,5 -	1,9
Gasthöfe					
Bundesrepublik Deutschland	241	6,9 -	506	30,7	2,1
anderer Wohnsitz	9	125,0	20	300,0	2,2
Zusammen	250	4,9 -	526	34,2	2,1
Stadt Jena					
Hotellerie					
Bundesrepublik Deutschland	6 252	13,3 -	11 801	9,3 -	1,9
anderer Wohnsitz	1 177	33,0	2 678	29,2	2,3
Zusammen	7 429	8,2 -	14 479	4,0 -	1,9
darunter					
Hotels					
Bundesrepublik Deutschland	4 423	18,1 -	8 672	12,0 -	2,0
anderer Wohnsitz	1 006	30,3	2 255	29,2	2,2
Zusammen	5 429	12,0 -	10 927	5,8 -	2,0
Gasthöfe					
Bundesrepublik Deutschland	745	25,0	1 298	14,0	1,7
anderer Wohnsitz	55	150,0	138	150,9	2,5
Zusammen	800	29,4	1 436	20,3	1,8

Noch: 7. Ankünfte, Übernachtungen und Aufenthaltsdauer der Gäste in Beherbergungsstätten
nach Kreisen, ausgewählten Betriebsarten und zusammengefassten Gästegruppen (ohne Camping)

Kreisfreie Stadt Landkreis ----- Betriebsart ----- Ständiger Wohnsitz der Gäste	Januar 2006				
	Ankünfte		Übernachtungen		durchschnittliche Aufenthalts- dauer
	insgesamt	Veränderung gegenüber dem Vorjahres- monat	insgesamt	Veränderung gegenüber dem Vorjahres- monat	
	Anzahl	%	Anzahl	%	Tage
Stadt Suhl					
Hotellerie					
Bundesrepublik Deutschland	6 672	0,7 -	20 227	4,2 -	3,0
anderer Wohnsitz	220	8,7 -	554	22,9 -	2,5
Zusammen	6 892	1,0 -	20 781	4,8 -	3,0
darunter					
Hotels					
Bundesrepublik Deutschland	6 129	2,0 -	18 888	5,9 -	3,1
anderer Wohnsitz	218	8,8 -	544	23,9 -	2,5
Zusammen	6 347	2,3 -	19 432	6,5 -	3,1
Gasthöfe					
Bundesrepublik Deutschland
anderer Wohnsitz
Zusammen
Stadt Weimar					
Hotellerie					
Bundesrepublik Deutschland	7 677	6,8 -	13 880	5,6 -	1,8
anderer Wohnsitz	981	38,0	1 464	4,1	1,5
Zusammen	8 658	3,2 -	15 344	4,8 -	1,8
darunter					
Hotels					
Bundesrepublik Deutschland	5 564	8,1 -	10 086	7,9 -	1,8
anderer Wohnsitz	640	41,9	1 039	12,6	1,6
Zusammen	6 204	4,7 -	11 125	6,3 -	1,8
Gasthöfe					
Bundesrepublik Deutschland
anderer Wohnsitz
Zusammen
Stadt Eisenach					
Hotellerie					
Bundesrepublik Deutschland	6 221	0,9 -	12 290	7,6	2,0
anderer Wohnsitz	698	6,2 -	1 390	8,2	2,0
Zusammen	6 919	1,5 -	13 680	7,7	2,0
darunter					
Hotels					
Bundesrepublik Deutschland	5 242	1,0 -	10 406	6,5	2,0
anderer Wohnsitz	607	11,9 -	932	20,8 -	1,5
Zusammen	5 849	2,2 -	11 338	3,5	1,9
Gasthöfe					
Bundesrepublik Deutschland	282	38,9	506	5,9	1,8
anderer Wohnsitz	9	12,5	17	5,6 -	1,9
Zusammen	291	37,9	523	5,4	1,8

Noch: 7. Ankünfte, Übernachtungen und Aufenthaltsdauer der Gäste in Beherbergungsstätten
nach Kreisen, ausgewählten Betriebsarten und zusammengefassten Gästegruppen (ohne Camping)

Kreisfreie Stadt Landkreis ----- Betriebsart ----- Ständiger Wohnsitz der Gäste	Januar 2006				
	Ankünfte		Übernachtungen		durchschnittliche Aufenthalts- dauer
	insgesamt	Veränderung gegenüber dem Vorjahres- monat	insgesamt	Veränderung gegenüber dem Vorjahres- monat	
	Anzahl	%	Anzahl	%	Tage
Eichsfeld					
Hotellerie					
Bundesrepublik Deutschland	2 073	12,1 -	3 666	17,6 -	1,8
anderer Wohnsitz	71	36,0 -	145	29,3 -	2,0
Zusammen	2 144	13,2 -	3 811	18,1 -	1,8
darunter					
Hotels					
Bundesrepublik Deutschland	1 611	11,7 -	2 829	14,9 -	1,8
anderer Wohnsitz	48	17,2 -	109	12,1 -	2,3
Zusammen	1 659	11,8 -	2 938	14,8 -	1,8
Gasthöfe					
Bundesrepublik Deutschland	384	12,3 -	688	18,8 -	1,8
anderer Wohnsitz	1	0,0	2	100,0	2,0
Zusammen	385	12,3 -	690	18,6 -	1,8
Sonstiges Beherbergungsgewerbe					
Bundesrepublik Deutschland	911	13,1 -	2 375	11,4 -	2,6
anderer Wohnsitz	-	-	-	-	-
Zusammen	911	13,4 -	2 375	11,8 -	2,6
darunter					
Ferienzentren, Ferienhäuser und -wohnungen					
Bundesrepublik Deutschland	15	0,0	77	17,2 -	5,1
anderer Wohnsitz	-	-	-	-	-
Zusammen	15	0,0	77	17,2 -	5,1
Vorsorge- u. Rehabilitationskliniken					
Bundesrepublik Deutschland	365	11,3	7 102	37,6	19,5
anderer Wohnsitz	3	0,0	21	36,4 -	7,0
Zusammen	368	11,2	7 123	37,1	19,4
Nordhausen					
Hotellerie					
Bundesrepublik Deutschland	2 564	0,8	5 741	8,6 -	2,2
anderer Wohnsitz	86	41,5 -	193	42,7 -	2,2
Zusammen	2 650	1,5 -	5 934	10,3 -	2,2
darunter					
Hotels					
Bundesrepublik Deutschland	1 974	2,7	4 644	8,8 -	2,4
anderer Wohnsitz	27	6,9 -	87	40,3	3,2
Zusammen	2 001	2,6	4 731	8,2 -	2,4
Gasthöfe					
Bundesrepublik Deutschland	134	31,3 -	217	39,9 -	1,6
anderer Wohnsitz	1	X	2	X	2,0
Zusammen	135	30,8 -	219	39,3 -	1,6
Wartburgkreis					
Hotellerie					
Bundesrepublik Deutschland	3 137	5,3	6 377	2,8 -	2,0
anderer Wohnsitz	115	173,8	260	154,9	2,3
Zusammen	3 252	7,6	6 637	0,4 -	2,0
darunter					
Hotels					
Bundesrepublik Deutschland	2 062	27,0	4 106	22,9	2,0
anderer Wohnsitz	60	252,9	106	194,4	1,8
Zusammen	2 122	29,4	4 212	24,7	2,0

Noch: 7. Ankünfte, Übernachtungen und Aufenthaltsdauer der Gäste in Beherbergungsstätten
nach Kreisen, ausgewählten Betriebsarten und zusammengefassten Gästegruppen (ohne Camping)

Kreisfreie Stadt Landkreis ----- Betriebsart ----- Ständiger Wohnsitz der Gäste	Januar 2006				
	Ankünfte		Übernachtungen		durchschnittliche Aufenthalts- dauer
	insgesamt	Veränderung gegenüber dem Vorjahres- monat	insgesamt	Veränderung gegenüber dem Vorjahres- monat	
	Anzahl	%	Anzahl	%	Tage
Noch: Wartburgkreis					
Gasthöfe					
Bundesrepublik Deutschland	813	1,5 -	1 441	12,5 -	1,8
anderer Wohnsitz	22	266,7	58	X	2,6
Zusammen	835	0,5	1 499	9,3 -	1,8
Sonstiges Beherbergungsgewerbe					
Bundesrepublik Deutschland	200	39,8 -	464	45,0 -	2,3
anderer Wohnsitz	2	X	6	X	3,0
Zusammen	202	39,2 -	470	44,2 -	2,3
darunter					
Ferienzentren, Ferienhäuser und -wohnungen					
Bundesrepublik Deutschland	98	27,3	297	18,6 -	3,0
anderer Wohnsitz	2	X	6	X	3,0
Zusammen	100	29,9	303	17,0 -	3,0
Vorsorge- u. Rehabilitationskliniken					
Bundesrepublik Deutschland	1 410	6,9 -	30 294	8,7 -	21,5
anderer Wohnsitz	-	-	-	-	-
Zusammen	1 410	6,9 -	30 294	8,7 -	21,5
Unstrut-Hainich-Kreis					
Hotellerie					
Bundesrepublik Deutschland	2 750	8,5 -	4 516	10,8 -	1,6
anderer Wohnsitz	72	39,0 -	112	26,3 -	1,6
Zusammen	2 822	9,7 -	4 628	11,3 -	1,6
darunter					
Hotels					
Bundesrepublik Deutschland	2 130	12,2 -	3 440	12,5 -	1,6
anderer Wohnsitz	61	47,9 -	91	39,7 -	1,5
Zusammen	2 191	13,8 -	3 531	13,5 -	1,6
Gasthöfe					
Bundesrepublik Deutschland	403	0,5 -	600	16,9 -	1,5
anderer Wohnsitz	6	X	14	X	2,3
Zusammen	409	0,7	614	15,1 -	1,5
Kyffhäuserkreis					
Hotellerie					
Bundesrepublik Deutschland	1 634	30,3 -	3 067	32,2 -	1,9
anderer Wohnsitz	42	4,5 -	67	52,8 -	1,6
Zusammen	1 676	29,9 -	3 134	32,9 -	1,9
darunter					
Hotels					
Bundesrepublik Deutschland	1 022	35,0 -	1 746	44,3 -	1,7
anderer Wohnsitz	16	40,7 -	28	41,7 -	1,8
Zusammen	1 038	35,1 -	1 774	44,3 -	1,7
Gasthöfe					
Bundesrepublik Deutschland	160	11,1 -	408	14,9	2,6
anderer Wohnsitz	26	116,7	39	77,3	1,5
Zusammen	186	3,1 -	447	18,6	2,4

Noch: 7. Ankünfte, Übernachtungen und Aufenthaltsdauer der Gäste in Beherbergungsstätten
nach Kreisen, ausgewählten Betriebsarten und zusammengefassten Gästegruppen (ohne Camping)

Kreisfreie Stadt Landkreis ----- Betriebsart ----- Ständiger Wohnsitz der Gäste	Januar 2006				
	Ankünfte		Übernachtungen		durchschnittliche Aufenthalts- dauer
	insgesamt	Veränderung gegenüber dem Vorjahres- monat	insgesamt	Veränderung gegenüber dem Vorjahres- monat	
	Anzahl	%	Anzahl	%	Tage
Schmalkalden-Meiningen					
Hotellerie					
Bundesrepublik Deutschland	18 953	10,6	55 325	5,9	2,9
anderer Wohnsitz	430	5,7	1 933	10,4	4,5
Zusammen	19 383	10,5	57 258	6,0	3,0
darunter					
Hotels					
Bundesrepublik Deutschland	14 866	10,9	44 915	6,5	3,0
anderer Wohnsitz	315	14,6 -	1 400	11,5 -	4,4
Zusammen	15 181	10,2	46 315	5,9	3,1
Gasthöfe					
Bundesrepublik Deutschland	2 588	3,7	6 546	3,6 -	2,5
anderer Wohnsitz	70	112,1	319	120,0	4,6
Zusammen	2 658	5,1	6 865	1,0 -	2,6
Sonstiges Beherbergungsgewerbe					
Bundesrepublik Deutschland	4 929	4,9 -	18 178	7,3 -	3,7
anderer Wohnsitz	27	64,0 -	143	60,8 -	5,3
Zusammen	4 956	5,8 -	18 321	8,3 -	3,7
darunter					
Ferienzentren, Ferienhäuser und -wohnungen					
Bundesrepublik Deutschland	2 240	2,8	10 689	1,2 -	4,8
anderer Wohnsitz	15	36,4	89	56,1	5,9
Zusammen	2 255	2,9	10 778	0,9 -	4,8
Gotha					
Hotellerie					
Bundesrepublik Deutschland	15 728	1,3 -	39 380	6,8 -	2,5
anderer Wohnsitz	480	10,9 -	1 084	11,9 -	2,3
Zusammen	16 208	1,7 -	40 464	6,9 -	2,5
darunter					
Hotels					
Bundesrepublik Deutschland	13 792	3,0 -	34 845	8,9 -	2,5
anderer Wohnsitz	438	11,7 -	981	14,2 -	2,2
Zusammen	14 230	3,3 -	35 826	9,1 -	2,5
Gasthöfe					
Bundesrepublik Deutschland	977	29,4	2 319	24,3	2,4
anderer Wohnsitz	25	257,1	53	253,3	2,1
Zusammen	1 002	31,5	2 372	26,2	2,4
Sömmerda					
Hotellerie					
Bundesrepublik Deutschland	1 405	7,8 -	2 258	18,0 -	1,6
anderer Wohnsitz	18	25,0 -	116	62,5 -	6,4
Zusammen	1 423	8,1 -	2 374	22,5 -	1,7
darunter					
Hotels					
Bundesrepublik Deutschland	1 001	13,3 -	1 620	17,9 -	1,6
anderer Wohnsitz	3	70,0 -	3	90,9 -	1,0
Zusammen	1 004	13,8 -	1 623	19,1 -	1,6
Gasthöfe					
Bundesrepublik Deutschland	167	1,2 -	265	8,9 -	1,6
anderer Wohnsitz	-	-	-	-	-
Zusammen	167	1,2 -	265	8,9 -	1,6

Noch: 7. Ankünfte, Übernachtungen und Aufenthaltsdauer der Gäste in Beherbergungsstätten
nach Kreisen, ausgewählten Betriebsarten und zusammengefassten Gästegruppen (ohne Camping)

Kreisfreie Stadt Landkreis ----- Betriebsart ----- Ständiger Wohnsitz der Gäste	Januar 2006				
	Ankünfte		Übernachtungen		durchschnittliche Aufenthaltsdauer
	insgesamt	Veränderung gegenüber dem Vorjahresmonat	insgesamt	Veränderung gegenüber dem Vorjahresmonat	
	Anzahl	%	Anzahl	%	Tage
Hildburghausen					
Hotellerie					
Bundesrepublik Deutschland	7 877	12,6	23 275	8,2	3,0
anderer Wohnsitz	90	26,8	223	38,5	2,5
Zusammen	7 967	12,8	23 498	8,4	2,9
darunter					
Hotels					
Bundesrepublik Deutschland	6 206	16,7	18 833	10,0	3,0
anderer Wohnsitz	59	90,3	143	81,0	2,4
Zusammen	6 265	17,1	18 976	10,3	3,0
Gasthöfe					
Bundesrepublik Deutschland	880	2,9 -	2 160	0,6	2,5
anderer Wohnsitz	28	12,0	72	67,4	2,6
Zusammen	908	2,5 -	2 232	1,9	2,5
Sonstiges Beherbergungsgewerbe					
Bundesrepublik Deutschland	972	12,0	2 930	15,9	3,0
anderer Wohnsitz	6	50,0	84	5,0	14,0
Zusammen	978	12,2	3 014	15,6	3,1
darunter					
Ferienzentren, Ferienhäuser und -wohnungen					
Bundesrepublik Deutschland	197	4,2	893	30,9	4,5
anderer Wohnsitz	6	50,0	84	5,0	14,0
Zusammen	203	5,2	977	28,2	4,8
Vorsorge- u. Rehabilitationskliniken					
Bundesrepublik Deutschland	1 070	3,1	16 092	2,7	15,0
anderer Wohnsitz	-	-	-	-	-
Zusammen	1 070	3,1	16 092	2,7	15,0
Ilm-Kreis					
Hotellerie					
Bundesrepublik Deutschland	8 780	1,2	24 254	3,0	2,8
anderer Wohnsitz	301	20,9	787	8,6	2,6
Zusammen	9 081	1,7	25 041	3,2	2,8
darunter					
Hotels					
Bundesrepublik Deutschland	6 229	0,8	17 132	4,0	2,8
anderer Wohnsitz	253	99,2	642	147,9	2,5
Zusammen	6 482	2,8	17 774	6,3	2,7
Gasthöfe					
Bundesrepublik Deutschland	1 884	2,3 -	5 350	4,3 -	2,8
anderer Wohnsitz	32	34,7 -	89	23,9 -	2,8
Zusammen	1 916	3,1 -	5 439	4,7 -	2,8
Sonstiges Beherbergungsgewerbe					
Bundesrepublik Deutschland	1 592	12,8 -	4 126	12,6 -	2,6
anderer Wohnsitz	-	-	-	-	-
Zusammen	1 592	12,8 -	4 126	12,9 -	2,6
darunter					
Ferienzentren, Ferienhäuser und -wohnungen					
Bundesrepublik Deutschland	686	5,2 -	1 751	15,9 -	2,6
anderer Wohnsitz	-	-	-	-	-
Zusammen	686	5,2 -	1 751	15,9 -	2,6

Noch: 7. Ankünfte, Übernachtungen und Aufenthaltsdauer der Gäste in Beherbergungsstätten
nach Kreisen, ausgewählten Betriebsarten und zusammengefassten Gästegruppen (ohne Camping)

Kreisfreie Stadt Landkreis ----- Betriebsart ----- Ständiger Wohnsitz der Gäste	Januar 2006				
	Ankünfte		Übernachtungen		durchschnittliche Aufenthalts- dauer
	insgesamt	Veränderung gegenüber dem Vorjahres- monat	insgesamt	Veränderung gegenüber dem Vorjahres- monat	
	Anzahl	%	Anzahl	%	Tage
Weimarer Land					
Hotellerie					
Bundesrepublik Deutschland	5 296	9,1 -	12 788	7,1 -	2,4
anderer Wohnsitz	143	5,9	246	8,2 -	1,7
Zusammen	5 439	8,8 -	13 034	7,1 -	2,4
darunter					
Hotels					
Bundesrepublik Deutschland	3 975	11,7 -	9 711	10,9 -	2,4
anderer Wohnsitz	101	1,9 -	154	26,3 -	1,5
Zusammen	4 076	11,5 -	9 865	11,2 -	2,4
Gasthöfe					
Bundesrepublik Deutschland	258	39,5	520	34,7	2,0
anderer Wohnsitz	-	-	-	-	-
Zusammen	258	39,5	520	34,7	2,0
Sonstiges Beherbergungsgewerbe					
Bundesrepublik Deutschland	951	32,5	2 632	28,4	2,8
anderer Wohnsitz	1	X	2	X	2,0
Zusammen	952	32,6	2 634	28,5	2,8
darunter					
Ferienzentren, Ferienhäuser und -wohnungen					
Bundesrepublik Deutschland	149	156,9	525	177,8	3,5
anderer Wohnsitz	1	X	2	X	2,0
Zusammen	150	158,6	527	178,8	3,5
Vorsorge- u. Rehabilitationskliniken					
Bundesrepublik Deutschland	621	6,2	11 335	11,5	18,3
anderer Wohnsitz	-	-	-	-	-
Zusammen	621	6,2	11 335	11,5	18,3
Sonneberg					
Hotellerie					
Bundesrepublik Deutschland	3 073	25,2	6 995	17,5	2,3
anderer Wohnsitz	46	53,1 -	108	59,4 -	2,3
Zusammen	3 119	22,2	7 103	14,2	2,3
darunter					
Hotels					
Bundesrepublik Deutschland	1 510	30,7	3 179	17,0	2,1
anderer Wohnsitz	30	52,4 -	50	60,0 -	1,7
Zusammen	1 540	26,4	3 229	13,6	2,1
Gasthöfe					
Bundesrepublik Deutschland	1 151	17,2	2 658	13,8	2,3
anderer Wohnsitz	16	23,8 -	58	19,4 -	3,6
Zusammen	1 167	16,4	2 716	12,8	2,3
Saalfeld-Rudolstadt					
Hotellerie					
Bundesrepublik Deutschland	4 827	16,8 -	11 779	24,7 -	2,4
anderer Wohnsitz	160	36,3 -	320	64,2 -	2,0
Zusammen	4 987	17,6 -	12 099	26,8 -	2,4
darunter					
Hotels					
Bundesrepublik Deutschland	3 395	11,3 -	7 760	18,5 -	2,3
anderer Wohnsitz	78	50,6 -	164	78,0 -	2,1
Zusammen	3 473	12,9 -	7 924	22,8 -	2,3
Gasthöfe					
Bundesrepublik Deutschland	1 187	28,3 -	2 814	35,5 -	2,4
anderer Wohnsitz	82	11,8 -	156	5,4	1,9
Zusammen	1 269	27,4 -	2 970	34,1 -	2,3

Noch: 7. Ankünfte, Übernachtungen und Aufenthaltsdauer der Gäste in Beherbergungsstätten
nach Kreisen, ausgewählten Betriebsarten und zusammengefassten Gästegruppen (ohne Camping)

Kreisfreie Stadt Landkreis ----- Betriebsart ----- Ständiger Wohnsitz der Gäste	Januar 2006				
	Ankünfte		Übernachtungen		durchschnittliche Aufenthalts- dauer
	insgesamt	Veränderung gegenüber dem Vorjahres- monat	insgesamt	Veränderung gegenüber dem Vorjahres- monat	
	Anzahl	%	Anzahl	%	Tage
Noch: Saalfeld-Rudolstadt					
Sonstiges Beherbergungsgewerbe					
Bundesrepublik Deutschland	2 948	14,9	6 036	9,8	2,0
anderer Wohnsitz	27	42,6 -	52	34,2 -	1,9
Zusammen	2 975	13,9	6 088	9,2	2,0
darunter					
Ferienzentren, Ferienhäuser und -wohnungen					
Bundesrepublik Deutschland	180	41,6 -	544	45,3 -	3,0
anderer Wohnsitz	-	-	-	-	-
Zusammen	180	42,1 -	544	46,7 -	3,0
Vorsorge- u. Rehabilitationskliniken					
Bundesrepublik Deutschland	289	8,6	6 045	9,7 -	20,9
anderer Wohnsitz	-	-	-	-	-
Zusammen	289	8,6	6 045	9,7 -	20,9
Saale-Holzland-Kreis					
Hotellerie					
Bundesrepublik Deutschland	4 931	18,9	9 153	12,5	1,9
anderer Wohnsitz	455	22,0	568	22,2 -	1,2
Zusammen	5 386	19,2	9 721	9,6	1,8
darunter					
Hotels					
Bundesrepublik Deutschland	3 878	31,7	7 436	28,5	1,9
anderer Wohnsitz	400	22,0	502	21,7 -	1,3
Zusammen	4 278	30,7	7 938	23,5	1,9
Gasthöfe					
Bundesrepublik Deutschland	966	12,6 -	1 508	29,3 -	1,6
anderer Wohnsitz	53	35,9	62	25,3 -	1,2
Zusammen	1 019	10,9 -	1 570	29,2 -	1,5
Sonstiges Beherbergungsgewerbe					
Bundesrepublik Deutschland	76	20,0 -	162	19,0 -	2,1
anderer Wohnsitz	-	-	-	-	-
Zusammen	76	20,0 -	162	19,0 -	2,1
Vorsorge- u. Rehabilitationskliniken					
Bundesrepublik Deutschland	531	1,3 -	14 889	2,8 -	28,0
anderer Wohnsitz	-	-	-	-	-
Zusammen	531	1,3 -	14 889	2,8 -	28,0
Saale-Orla-Kreis					
Hotellerie					
Bundesrepublik Deutschland	4 408	19,2 -	11 462	20,1 -	2,6
anderer Wohnsitz	223	5,1 -	367	26,5 -	1,6
Zusammen	4 631	18,6 -	11 829	20,4 -	2,6
darunter					
Hotels					
Bundesrepublik Deutschland	3 068	24,0 -	9 198	23,3 -	3,0
anderer Wohnsitz	90	10,0 -	127	60,8 -	1,4
Zusammen	3 158	23,6 -	9 325	24,3 -	3,0
Gasthöfe					
Bundesrepublik Deutschland	725	23,0 -	1 369	10,6 -	1,9
anderer Wohnsitz	97	18,3	196	63,3	2,0
Zusammen	822	19,6 -	1 565	5,3 -	1,9

Noch: 7. Ankünfte, Übernachtungen und Aufenthaltsdauer der Gäste in Beherbergungsstätten
nach Kreisen, ausgewählten Betriebsarten und zusammengefassten Gästegruppen (ohne Camping)

Kreisfreie Stadt Landkreis ----- Betriebsart ----- Ständiger Wohnsitz der Gäste	Januar 2006				
	Ankünfte		Übernachtungen		durchschnittliche Aufenthalts- dauer
	insgesamt	Veränderung gegenüber dem Vorjahres- monat	insgesamt	Veränderung gegenüber dem Vorjahres- monat	
	Anzahl	%	Anzahl	%	Tage
Greiz					
Hotellerie					
Bundesrepublik Deutschland	2 558	19,4 -	4 432	17,7 -	1,7
anderer Wohnsitz	79	3,7 -	215	47,3	2,7
Zusammen	2 637	19,0 -	4 647	15,9 -	1,8
darunter					
Hotels					
Bundesrepublik Deutschland	1 633	20,6 -	2 631	20,6 -	1,6
anderer Wohnsitz	54	14,9	74	23,3	1,4
Zusammen	1 687	19,8 -	2 705	19,8 -	1,6
Gasthöfe					
Bundesrepublik Deutschland	461	29,8 -	780	31,0 -	1,7
anderer Wohnsitz	13	45,8 -	124	113,8	9,5
Zusammen	474	30,4 -	904	24,0 -	1,9
Sonstiges Beherbergungsgewerbe					
Bundesrepublik Deutschland	473	19,6 -	1 219	14,5 -	2,6
anderer Wohnsitz	-	-	-	-	-
Zusammen	473	20,6 -	1 219	19,2 -	2,6
darunter					
Ferienzentren, Ferienhäuser und -wohnungen					
Bundesrepublik Deutschland	33	50,0	90	91,5	2,7
anderer Wohnsitz	-	-	-	-	-
Zusammen	33	32,0	90	80,0	2,7
Altenburger Land					
Hotellerie					
Bundesrepublik Deutschland	2 022	5,2 -	4 417	9,2 -	2,2
anderer Wohnsitz	96	43,3	182	46,8	1,9
Zusammen	2 118	3,7 -	4 599	7,8 -	2,2
darunter					
Hotels					
Bundesrepublik Deutschland	1 616	6,4 -	3 633	6,3 -	2,2
anderer Wohnsitz	87	42,6	169	69,0	1,9
Zusammen	1 703	4,8 -	3 802	4,4 -	2,2
Gasthöfe					
Bundesrepublik Deutschland	218	24,0 -	357	48,0 -	1,6
anderer Wohnsitz	6	X	6	X	1,0
Zusammen	224	22,2 -	363	47,2 -	1,6

8. Ankünfte, Übernachtungen und Aufenthaltsdauer der Gäste in Beherbergungsstätten
nach ausgewählten Gemeinden und zusammengefassten Gästegruppen (ohne Camping)

Landkreis Gemeinde ----- Ständiger Wohnsitz der Gäste	Januar 2006				
	Ankünfte		Übernachtungen		durch- schnittliche Aufenthalts- dauer
	insgesamt	Veränderung gegenüber dem Vorjahres- monat	insgesamt	Veränderung gegenüber dem Vorjahres- monat	
	Anzahl	%	Anzahl	%	Tage
Eichsfeld					
Dingelstädt, Stadt					
Bundesrepublik Deutschland	81	16,5 -	106	26,4 -	1,3
anderer Wohnsitz	6	X	6	X	1,0
Zusammen	87	10,3 -	112	22,2 -	1,3
Heilbad Heiligenstadt, Stadt					
Bundesrepublik Deutschland	850	4,0 -	6 664	25,6	7,8
anderer Wohnsitz	22	12,0 -	30	16,7 -	1,4
Zusammen	872	4,2 -	6 694	25,4	7,7
Küllstedt					
Bundesrepublik Deutschland	13	62,9 -	21	75,3 -	1,6
anderer Wohnsitz	-	-	-	-	-
Zusammen	13	62,9 -	21	75,3 -	1,6
Schimberg					
Bundesrepublik Deutschland	129	37,7 -	328	5,7 -	2,5
anderer Wohnsitz	-	-	-	-	-
Zusammen	129	37,7 -	328	5,7 -	2,5
Leinefelde-Worbis, Stadt					
Bundesrepublik Deutschland	927	1,5	2 360	2,3	2,5
anderer Wohnsitz	10	47,4 -	37	5,7	3,7
Zusammen	937	0,5	2 397	2,3	2,6
Nordhausen					
Bleicherode, Stadt					
Bundesrepublik Deutschland	71	81,3 -	140	78,1 -	2,0
anderer Wohnsitz	4	X	49	X	12,3
Zusammen	75	80,3 -	189	70,4 -	2,5
Ellrich, Stadt					
Bundesrepublik Deutschland	535	54,6	1 095	4,0 -	2,0
anderer Wohnsitz	-	-	-	-	-
Zusammen	535	54,6	1 095	4,0 -	2,0
Ilfeld					
Bundesrepublik Deutschland	431	50,2	1 247	38,6	2,9
anderer Wohnsitz	7	X	23	X	3,3
Zusammen	438	52,6	1 270	41,1	2,9
Neustadt/Harz					
Bundesrepublik Deutschland	311	22,8 -	1 296	34,0 -	4,2
anderer Wohnsitz	-	-	-	-	-
Zusammen	311	23,6 -	1 296	34,8 -	4,2
Nordhausen, Stadt					
Bundesrepublik Deutschland	1 158	12,2 -	2 201	16,9 -	1,9
anderer Wohnsitz	74	51,3 -	121	63,7 -	1,6
Zusammen	1 232	16,2 -	2 322	22,1 -	1,9
Wartburgkreis					
Bad Liebenstein, Stadt					
Bundesrepublik Deutschland	1 174	6,1 -	20 246	0,7 -	17,2
anderer Wohnsitz	5	X	5	X	1,0
Zusammen	1 179	5,7 -	20 251	0,6 -	17,2
Bad Salzungen, Stadt					
Bundesrepublik Deutschland	1 244	4,2 -	8 539	14,5 -	6,9
anderer Wohnsitz	23	43,8	55	57,1	2,4
Zusammen	1 267	3,7 -	8 594	14,2 -	6,8
Dermbach					
Bundesrepublik Deutschland	126	7,4 -	244	16,7	1,9
anderer Wohnsitz	-	-	-	-	-
Zusammen	126	7,4 -	244	16,7	1,9

Noch: 8. Ankünfte, Übernachtungen und Aufenthaltsdauer der Gäste in Beherbergungsstätten
nach ausgewählten Gemeinden und zusammengefassten Gästegruppen (ohne Camping)

Landkreis Gemeinde ----- Ständiger Wohnsitz der Gäste	Januar 2006				
	Ankünfte		Übernachtungen		durch- schnittliche Aufenthalts- dauer
	insgesamt	Veränderung gegenüber dem Vorjahres- monat	insgesamt	Veränderung gegenüber dem Vorjahres- monat	
	Anzahl	%	Anzahl	%	Tage
Noch: Wartburgkreis					
Marksuhl					
Bundesrepublik Deutschland	98	145,0	187	152,7	1,9
anderer Wohnsitz	7	X	14	X	2,0
Zusammen	105	162,5	201	171,6	1,9
Mihla					
Bundesrepublik Deutschland	83	45,6	171	61,3	2,1
anderer Wohnsitz	6	X	6	X	1,0
Zusammen	89	53,4	177	65,4	2,0
Ruhla, Stadt					
Bundesrepublik Deutschland	624	29,7	1 282	9,4 -	2,1
anderer Wohnsitz	21	X	23	283,3	1,1
Zusammen	645	33,5	1 305	8,2 -	2,0
Treffurt, Stadt					
Bundesrepublik Deutschland	26	58,7 -	37	71,8 -	1,4
anderer Wohnsitz	7	X	7	X	1,0
Zusammen	33	47,6 -	44	66,4 -	1,3
Weilar					
Bundesrepublik Deutschland	41	16,3 -	138	10,4	3,4
anderer Wohnsitz	-	-	-	-	-
Zusammen	41	16,3 -	138	10,4	3,4
Wutha-Farnroda					
Bundesrepublik Deutschland	112	55,6	143	38,8	1,3
anderer Wohnsitz	9	50,0	38	X	4,2
Zusammen	121	55,1	181	66,1	1,5
Moorgrund					
Bundesrepublik Deutschland
anderer Wohnsitz
Zusammen
Behringen					
Bundesrepublik Deutschland	268	27,6	421	15,3	1,6
anderer Wohnsitz	3	X	12	X	4,0
Zusammen	271	29,0	433	18,6	1,6
Gerstungen					
Bundesrepublik Deutschland	8	100,0	51	8,9 -	6,4
anderer Wohnsitz	2	X	6	X	3,0
Zusammen	10	150,0	57	1,8	5,7
Unstrut-Hainich-Kreis					
Bad Langensalza, Stadt					
Bundesrepublik Deutschland	699	29,1 -	5 880	9,9	8,4
anderer Wohnsitz	22	58,5 -	26	51,9 -	1,2
Zusammen	721	30,6 -	5 906	9,3	8,2
Mühlhausen/Thüringen, Stadt					
Bundesrepublik Deutschland	2 047	11,7	3 524	7,1 -	1,7
anderer Wohnsitz	35	22,2 -	59	31,1	1,7
Zusammen	2 082	10,9	3 583	6,7 -	1,7
Weinbergen					
Bundesrepublik Deutschland	130	36,0 -	171	38,9 -	1,3
anderer Wohnsitz	7	65,0 -	15	71,7 -	2,1
Zusammen	137	38,6 -	186	44,1 -	1,4
Kyffhäuserkreis					
Artern/Unstrut, Stadt					
Bundesrepublik Deutschland	91	59,7 -	140	57,4 -	1,5
anderer Wohnsitz	2	92,9 -	2	98,1 -	1,0
Zusammen	93	63,4 -	142	67,4 -	1,5

Noch: 8. Ankünfte, Übernachtungen und Aufenthaltsdauer der Gäste in Beherbergungsstätten
nach ausgewählten Gemeinden und zusammengefassten Gästegruppen (ohne Camping)

Landkreis Gemeinde ----- Ständiger Wohnsitz der Gäste	Januar 2006				
	Ankünfte		Übernachtungen		durch- schnittliche Aufenthalts- dauer
	insgesamt	Veränderung gegenüber dem Vorjahres- monat	insgesamt	Veränderung gegenüber dem Vorjahres- monat	
	Anzahl	%	Anzahl	%	Tage
Noch: Kyffhäuserkreis					
Bad Frankenhausen/Kyffhäuser, Stadt					
Bundesrepublik Deutschland	1 255	20,4 -	9 658	7,7 -	7,7
anderer Wohnsitz	40	185,7	65	97,0	1,6
Zusammen	1 295	18,6 -	9 723	7,4 -	7,5
Sondershausen, Stadt					
Bundesrepublik Deutschland	521	27,2 -	962	37,6 -	1,8
anderer Wohnsitz	-	-	-	-	-
Zusammen	521	27,4 -	962	37,7 -	1,8
Schernberg					
Bundesrepublik Deutschland	222	20,0	446	9,3 -	2,0
anderer Wohnsitz	-	-	-	-	-
Zusammen	222	20,0	446	9,3 -	2,0
Schmalkalden-Meiningen					
Breitungen/Werra					
Bundesrepublik Deutschland	275	14,6	405	13,1 -	1,5
anderer Wohnsitz	9	59,1 -	11	95,7 -	1,2
Zusammen	284	8,4	416	42,5 -	1,5
Brotterode, Kurort, Stadt					
Bundesrepublik Deutschland	1 199	0,3	3 010	18,3 -	2,5
anderer Wohnsitz	24	71,4	81	211,5	3,4
Zusammen	1 223	1,1	3 091	16,7 -	2,5
Floh-Seligenthal					
Bundesrepublik Deutschland	698	0,3 -	1 559	3,1 -	2,2
anderer Wohnsitz	-	-	-	-	-
Zusammen	698	0,3 -	1 559	3,1 -	2,2
Kleinschmalkalden, Kurort					
Bundesrepublik Deutschland	39	22,0 -	162	18,2	4,2
anderer Wohnsitz	-	-	-	-	-
Zusammen	39	22,0 -	162	18,2	4,2
Meiningen, Stadt					
Bundesrepublik Deutschland	1 867	24,3	3 458	37,5	1,9
anderer Wohnsitz	41	48,1 -	70	35,8 -	1,7
Zusammen	1 908	20,7	3 528	34,5	1,8
Oberhof, Stadt					
Bundesrepublik Deutschland	14 574	5,8	51 242	0,8	3,5
anderer Wohnsitz	320	1,8 -	1 607	1,6	5,0
Zusammen	14 894	5,6	52 849	0,8	3,5
Schmalkalden, Kurort, Stadt					
Bundesrepublik Deutschland	1 503	25,3	4 397	23,0	2,9
anderer Wohnsitz	5	16,7 -	11	57,7 -	2,2
Zusammen	1 508	25,0	4 408	22,4	2,9
Steinbach-Hallenberg, Kurort, Stadt					
Bundesrepublik Deutschland	255	4,1 -	793	10,1 -	3,1
anderer Wohnsitz	36	157,1	233	206,6	6,5
Zusammen	291	3,9	1 026	7,1	3,5
Trusetal					
Bundesrepublik Deutschland	138	213,6	318	200,0	2,3
anderer Wohnsitz	-	-	-	-	-
Zusammen	138	213,6	318	200,0	2,3
Wasungen, Stadt					
Bundesrepublik Deutschland	71	2,9	117	3,5	1,6
anderer Wohnsitz	-	-	-	-	-
Zusammen	71	0,0	117	1,7	1,6
Zella-Mehlis, Stadt					
Bundesrepublik Deutschland	1 209	20,8	2 859	17,2	2,4
anderer Wohnsitz	9	50,0	14	133,3	1,6
Zusammen	1 218	21,0	2 873	17,5	2,4

Noch: 8. Ankünfte, Übernachtungen und Aufenthaltsdauer der Gäste in Beherbergungsstätten
nach ausgewählten Gemeinden und zusammengefassten Gästegruppen (ohne Camping)

Landkreis Gemeinde ----- Ständiger Wohnsitz der Gäste	Januar 2006				
	Ankünfte		Übernachtungen		durch- schnittliche Aufenthalts- dauer
	insgesamt	Veränderung gegenüber dem Vorjahres- monat	insgesamt	Veränderung gegenüber dem Vorjahres- monat	
	Anzahl	%	Anzahl	%	Tage
Gotha					
Finsterbergen					
Bundesrepublik Deutschland	659	51,4 -	2 128	50,2 -	3,2
anderer Wohnsitz	-	-	-	-	-
Zusammen	659	51,4 -	2 128	50,3 -	3,2
Friedrichroda, Stadt					
Bundesrepublik Deutschland	6 302	2,4	18 587	0,8 -	2,9
anderer Wohnsitz	79	43,6	174	10,8 -	2,2
Zusammen	6 381	2,8	18 761	0,9 -	2,9
Georgenthal/Thür. Wald					
Bundesrepublik Deutschland	417	5,3	690	1,5	1,7
anderer Wohnsitz	-	-	-	-	-
Zusammen	417	9,9 -	690	29,0 -	1,7
Gotha, Stadt					
Bundesrepublik Deutschland	3 764	2,6	8 238	2,2 -	2,2
anderer Wohnsitz	283	6,0	705	48,4	2,5
Zusammen	4 047	2,8	8 943	0,5	2,2
Luisenthal					
Bundesrepublik Deutschland	1 305	8,0	3 137	8,0 -	2,4
anderer Wohnsitz	20	35,5 -	32	56,8 -	1,6
Zusammen	1 325	6,9	3 169	9,1 -	2,4
Ohdruf, Stadt					
Bundesrepublik Deutschland	129	1,5 -	197	20,6 -	1,5
anderer Wohnsitz	1	66,7 -	1	83,3 -	1,0
Zusammen	130	3,0 -	198	22,0 -	1,5
Tabarz/Thür. Wald					
Bundesrepublik Deutschland	2 500	14,6	14 673	14,6	5,9
anderer Wohnsitz	23	76,9	70	X	3,0
Zusammen	2 523	15,0	14 743	15,0	5,8
Tambach-Dietharz/Thür. Wald, Stadt					
Bundesrepublik Deutschland	817	32,8	1 725	7,1 -	2,1
anderer Wohnsitz	-	-	-	-	-
Zusammen	817	32,4	1 725	7,5 -	2,1
Waltershausen, Stadt					
Bundesrepublik Deutschland	168	76,1 -	350	64,8 -	2,1
anderer Wohnsitz	15	42,3 -	24	35,1 -	1,6
Zusammen	183	74,9 -	374	63,7 -	2,0
Leinatal					
Bundesrepublik Deutschland	113	29,8 -	406	33,6 -	3,6
anderer Wohnsitz	-	-	-	-	-
Zusammen	113	29,8 -	406	33,6 -	3,6
Emsetal					
Bundesrepublik Deutschland	417	157,4	1 038	146,6	2,5
anderer Wohnsitz	2	X	8	X	4,0
Zusammen	419	158,6	1 046	148,5	2,5
Sömmerda					
Kölleda, Stadt					
Bundesrepublik Deutschland	134	23,4 -	182	42,2 -	1,4
anderer Wohnsitz	-	-	-	-	-
Zusammen	134	23,4 -	182	42,2 -	1,4
Sömmerda, Stadt					
Bundesrepublik Deutschland	463	2,9	780	16,3 -	1,7
anderer Wohnsitz	3	40,0 -	3	40,0 -	1,0
Zusammen	466	2,4	783	16,4 -	1,7

Noch: 8. Ankünfte, Übernachtungen und Aufenthaltsdauer der Gäste in Beherbergungsstätten
nach ausgewählten Gemeinden und zusammengefassten Gästegruppen (ohne Camping)

Landkreis Gemeinde ----- Ständiger Wohnsitz der Gäste	Januar 2006				
	Ankünfte		Übernachtungen		durch- schnittliche Aufenthalts- dauer
	insgesamt	Veränderung gegenüber dem Vorjahres- monat	insgesamt	Veränderung gegenüber dem Vorjahres- monat	
	Anzahl	%	Anzahl	%	Tage
Hildburghausen					
Bad Colberg-Heldburg, Stadt					
Bundesrepublik Deutschland	559	6,4 -	7 653	5,1	13,7
anderer Wohnsitz	-	-	-	-	-
Zusammen	559	6,4 -	7 653	5,1	13,7
Eisfeld, Stadt					
Bundesrepublik Deutschland	156	6,8	465	9,2	3,0
anderer Wohnsitz	11	83,3	27	58,8	2,5
Zusammen	167	9,9	492	11,1	2,9
Hildburghausen, Stadt					
Bundesrepublik Deutschland	439	58,5	669	51,0	1,5
anderer Wohnsitz	4	42,9 -	10	42,9	2,5
Zusammen	443	56,0	679	50,9	1,5
Römhild, Stadt					
Bundesrepublik Deutschland	218	29,0	297	16,5	1,4
anderer Wohnsitz	7	X	7	X	1,0
Zusammen	225	33,1	304	19,2	1,4
Sachsenbrunn					
Bundesrepublik Deutschland	331	22,1	847	0,0	2,6
anderer Wohnsitz	-	-	-	-	-
Zusammen	331	22,1	847	0,0	2,6
Schleusegrund					
Bundesrepublik Deutschland	48	46,1 -	144	47,8 -	3,0
anderer Wohnsitz	-	-	-	-	-
Zusammen	48	46,1 -	144	47,8 -	3,0
Schleusingen, Stadt					
Bundesrepublik Deutschland	290	38,8	584	32,4	2,0
anderer Wohnsitz	2	X	6	X	3,0
Zusammen	292	39,7	590	33,8	2,0
St. Kilian					
Bundesrepublik Deutschland	646	4,2	1 702	13,0	2,6
anderer Wohnsitz	22	144,4	128	39,1	5,8
Zusammen	668	6,2	1 830	14,5	2,7
Themar, Stadt					
Bundesrepublik Deutschland	51	10,9	126	38,5	2,5
anderer Wohnsitz	-	-	-	-	-
Zusammen	51	10,9	126	38,5	2,5
Nahetal-Waldau					
Bundesrepublik Deutschland	559	8,5	1 694	5,8 -	3,0
anderer Wohnsitz	10	25,0	19	58,3	1,9
Zusammen	569	8,8	1 713	5,4 -	3,0
Masserberg					
Bundesrepublik Deutschland	6 333	11,9	27 135	6,4	4,3
anderer Wohnsitz	39	129,4	109	73,0	2,8
Zusammen	6 372	12,3	27 244	6,6	4,3
Ilm-Kreis					
Arnstadt, Stadt					
Bundesrepublik Deutschland	994	1,2 -	2 263	3,6	2,3
anderer Wohnsitz	33	69,7 -	70	73,1 -	2,1
Zusammen	1 027	7,9 -	2 333	4,6 -	2,3
Elgersburg					
Bundesrepublik Deutschland	281	23,4 -	798	15,7 -	2,8
anderer Wohnsitz	-	-	-	-	-
Zusammen	281	25,1 -	798	17,6 -	2,8
Frankenhain					
Bundesrepublik Deutschland	280	28,4 -	728	18,5 -	2,6
anderer Wohnsitz	104	X	237	X	2,3
Zusammen	384	1,8 -	965	8,1	2,5

Noch: 8. Ankünfte, Übernachtungen und Aufenthaltsdauer der Gäste in Beherbergungsstätten
nach ausgewählten Gemeinden und zusammengefassten Gästegruppen (ohne Camping)

Landkreis Gemeinde ----- Ständiger Wohnsitz der Gäste	Januar 2006				
	Ankünfte		Übernachtungen		durch- schnittliche Aufenthalts- dauer
	insgesamt	Veränderung gegenüber dem Vorjahres- monat	insgesamt	Veränderung gegenüber dem Vorjahres- monat	
	Anzahl	%	Anzahl	%	Tage
Noch: Ilm-Kreis					
Frauenwald					
Bundesrepublik Deutschland	1 392	24,0	4 203	21,5	3,0
anderer Wohnsitz	18	X	144	X	8,0
Zusammen	1 410	25,6	4 347	25,6	3,1
Gehlberg					
Bundesrepublik Deutschland	677	37,0	1 902	7,9 -	2,8
anderer Wohnsitz	-	-	-	-	-
Zusammen	677	37,0	1 902	7,9 -	2,8
Großbreitenbach, Stadt					
Bundesrepublik Deutschland	195	18,1 -	643	30,9 -	3,3
anderer Wohnsitz	-	-	-	-	-
Zusammen	195	18,1 -	643	30,9 -	3,3
Ilmenau, Stadt					
Bundesrepublik Deutschland	2 782	0,3	6 706	10,2	2,4
anderer Wohnsitz	123	28,1	250	10,1	2,0
Zusammen	2 905	1,3	6 956	10,2	2,4
Langwiesen, Stadt					
Bundesrepublik Deutschland
anderer Wohnsitz
Zusammen
Neustadt am Rennsteig					
Bundesrepublik Deutschland	1 290	12,0	5 105	5,7	4,0
anderer Wohnsitz	6	50,0	33	X	5,5
Zusammen	1 296	12,1	5 138	6,3	4,0
Schmiedefeld am Rennsteig					
Bundesrepublik Deutschland	739	8,5 -	2 406	2,0	3,3
anderer Wohnsitz	1	X	6	X	6,0
Zusammen	740	8,4 -	2 412	2,3	3,3
Stützerbach					
Bundesrepublik Deutschland	159	22,1 -	428	24,8 -	2,7
anderer Wohnsitz	4	300,0	6	X	1,5
Zusammen	163	20,5 -	434	23,9 -	2,7
Wachsenburggemeinde					
Bundesrepublik Deutschland	44	29,0 -	79	30,1 -	1,8
anderer Wohnsitz	-	-	-	-	-
Zusammen	44	29,0 -	79	30,1 -	1,8
Ilmtal					
Bundesrepublik Deutschland	232	54,4 -	382	59,7 -	1,6
anderer Wohnsitz	-	-	-	-	-
Zusammen	232	54,7 -	382	60,0 -	1,6
Weimarer Land					
Apolda, Stadt					
Bundesrepublik Deutschland	922	22,3 -	2 147	20,9 -	2,3
anderer Wohnsitz	24	41,5 -	45	65,1 -	1,9
Zusammen	946	22,9 -	2 192	22,9 -	2,3
Bad Berka, Stadt					
Bundesrepublik Deutschland	787	2,3	8 791	9,1	11,2
anderer Wohnsitz	4	20,0 -	7	40,0	1,8
Zusammen	791	2,2	8 798	9,1	11,1
Bad Sulza, Stadt					
Bundesrepublik Deutschland	2 834	12,9 -	10 596	2,9 -	3,7
anderer Wohnsitz	16	X	39	X	2,4
Zusammen	2 850	12,4 -	10 635	2,5 -	3,7
Mönchenholzhausen					
Bundesrepublik Deutschland	672	60,4	1 769	30,8	2,6
anderer Wohnsitz	-	-	-	-	-
Zusammen	672	60,4	1 769	30,8	2,6

Noch: 8. Ankünfte, Übernachtungen und Aufenthaltsdauer der Gäste in Beherbergungsstätten
nach ausgewählten Gemeinden und zusammengefassten Gästegruppen (ohne Camping)

Landkreis Gemeinde ----- Ständiger Wohnsitz der Gäste	Januar 2006				
	Ankünfte		Übernachtungen		durch- schnittliche Aufenthalts- dauer
	insgesamt	Veränderung gegenüber dem Vorjahres- monat	insgesamt	Veränderung gegenüber dem Vorjahres- monat	
	Anzahl	%	Anzahl	%	Tage
Noch: Weimarer Land					
Nohra					
Bundesrepublik Deutschland	607	2,3 -	1 390	7,3	2,3
anderer Wohnsitz	40	29,0	74	32,1	1,9
Zusammen	647	0,8 -	1 464	8,4	2,3
Sonneberg					
Effelder-Rauenstein					
Bundesrepublik Deutschland	72	105,7	134	123,3	1,9
anderer Wohnsitz	-	-	-	-	-
Zusammen	72	100,0	134	103,0	1,9
Lauscha, Stadt					
Bundesrepublik Deutschland	458	3,6	1 253	6,8 -	2,7
anderer Wohnsitz	-	-	-	-	-
Zusammen	458	0,4	1 253	11,4 -	2,7
Mengersgereuth-Hämmern					
Bundesrepublik Deutschland	172	6,8	661	22,4	3,8
anderer Wohnsitz	-	-	-	-	-
Zusammen	172	4,9	661	19,1	3,8
Neuhaus am Rennweg, Stadt					
Bundesrepublik Deutschland	1 119	23,2	2 929	6,4	2,6
anderer Wohnsitz	18	28,6	34	0,0	1,9
Zusammen	1 137	23,3	2 963	6,3	2,6
Schalkau, Stadt					
Bundesrepublik Deutschland	86	4,4 -	225	13,1	2,6
anderer Wohnsitz	2	71,4 -	4	82,6 -	2,0
Zusammen	88	9,3 -	229	3,2	2,6
Scheibe-Alsbach					
Bundesrepublik Deutschland	134	21,8	294	0,7	2,2
anderer Wohnsitz	-	-	-	-	-
Zusammen	134	21,8	294	0,7	2,2
Siegmundsburg					
Bundesrepublik Deutschland	281	6,8	834	11,2	3,0
anderer Wohnsitz	1	X	1	X	1,0
Zusammen	282	7,2	835	11,3	3,0
Sonneberg, Stadt					
Bundesrepublik Deutschland	857	19,7	1 563	4,2 -	1,8
anderer Wohnsitz	17	41,4 -	27	42,6 -	1,6
Zusammen	874	17,3	1 590	5,3 -	1,8
Steinach, Stadt					
Bundesrepublik Deutschland	574	42,8	1 383	58,8	2,4
anderer Wohnsitz	6	68,4 -	31	18,4 -	5,2
Zusammen	580	37,8	1 414	55,6	2,4
Oberland am Rennsteig					
Bundesrepublik Deutschland
anderer Wohnsitz
Zusammen
Saalfeld-Rudolstadt					
Bad Blankenburg, Stadt					
Bundesrepublik Deutschland	2 011	14,1	6 216	8,6 -	3,1
anderer Wohnsitz	2	50,0 -	2	81,8 -	1,0
Zusammen	2 013	14,0	6 218	8,7 -	3,1
Cursdorf					
Bundesrepublik Deutschland	115	62,2 -	324	67,7 -	2,8
anderer Wohnsitz	-	-	-	-	-
Zusammen	115	62,2 -	324	67,7 -	2,8

Noch: 8. Ankünfte, Übernachtungen und Aufenthaltsdauer der Gäste in Beherbergungsstätten
nach ausgewählten Gemeinden und zusammengefassten Gästegruppen (ohne Camping)

Landkreis Gemeinde ----- Ständiger Wohnsitz der Gäste	Januar 2006				
	Ankünfte		Übernachtungen		durch- schnittliche Aufenthalts- dauer
	insgesamt	Veränderung gegenüber dem Vorjahres- monat	insgesamt	Veränderung gegenüber dem Vorjahres- monat	
	Anzahl	%	Anzahl	%	Tage
Noch: Saalfeld-Rudolstadt					
Goßwitz					
Bundesrepublik Deutschland	177	21,3 -	336	38,9 -	1,9
anderer Wohnsitz	-	-	-	-	-
Zusammen	177	21,3 -	336	38,9 -	1,9
Katzhütte					
Bundesrepublik Deutschland	147	8,7 -	520	4,1 -	3,5
anderer Wohnsitz	-	-	-	-	-
Zusammen	147	8,7 -	520	4,1 -	3,5
Königsee, Stadt					
Bundesrepublik Deutschland	154	29,4 -	274	30,1 -	1,8
anderer Wohnsitz	-	-	-	-	-
Zusammen	154	30,0 -	274	30,6 -	1,8
Lehesten, Stadt					
Bundesrepublik Deutschland	90	34,3	165	47,3	1,8
anderer Wohnsitz	-	-	-	-	-
Zusammen	90	34,3	165	47,3	1,8
Lichte					
Bundesrepublik Deutschland	204	28,9 -	519	38,5 -	2,5
anderer Wohnsitz	3	72,7 -	3	81,2 -	1,0
Zusammen	207	30,5 -	522	39,3 -	2,5
Meura					
Bundesrepublik Deutschland	17	55,3 -	47	42,7 -	2,8
anderer Wohnsitz	-	-	-	-	-
Zusammen	17	55,3 -	47	42,7 -	2,8
Meuselbach-Schwarzühle					
Bundesrepublik Deutschland	132	19,0 -	365	40,9 -	2,8
anderer Wohnsitz	-	-	-	-	-
Zusammen	132	19,0 -	365	40,9 -	2,8
Rudolstadt, Stadt					
Bundesrepublik Deutschland	640	30,4 -	1 321	26,4 -	2,1
anderer Wohnsitz	26	65,3 -	52	54,4 -	2,0
Zusammen	666	33,1 -	1 373	28,1 -	2,1
Saalfeld/Saale, Stadt					
Bundesrepublik Deutschland	1 576	5,3 -	5 598	8,6 -	3,6
anderer Wohnsitz	123	3,1 -	258	61,8 -	2,1
Zusammen	1 699	5,1 -	5 856	13,9 -	3,4
Schwarzburg					
Bundesrepublik Deutschland	544	142,9	1 469	75,7	2,7
anderer Wohnsitz	-	-	-	-	-
Zusammen	544	142,9	1 469	75,7	2,7
Sitzendorf					
Bundesrepublik Deutschland	341	16,2 -	1 420	14,5 -	4,2
anderer Wohnsitz	-	-	-	-	-
Zusammen	341	16,2 -	1 420	14,5 -	4,2
Leutenberg, Stadt					
Bundesrepublik Deutschland	33	59,3 -	59	57,2 -	1,8
anderer Wohnsitz	-	-	-	-	-
Zusammen	33	59,3 -	59	57,2 -	1,8
Drognitz					
Bundesrepublik Deutschland	15	150,0	25	257,1	1,7
anderer Wohnsitz	-	-	-	-	-
Zusammen	15	150,0	25	257,1	1,7
Saalfelder Höhe					
Bundesrepublik Deutschland	878	11,8 -	1 849	26,4 -	2,1
anderer Wohnsitz	-	-	-	-	-
Zusammen	878	11,8 -	1 849	26,4 -	2,1

Noch: 8. Ankünfte, Übernachtungen und Aufenthaltsdauer der Gäste in Beherbergungsstätten
nach ausgewählten Gemeinden und zusammengefassten Gästegruppen (ohne Camping)

Landkreis Gemeinde ----- Ständiger Wohnsitz der Gäste	Januar 2006				
	Ankünfte		Übernachtungen		durch- schnittliche Aufenthalts- dauer
	insgesamt	Veränderung gegenüber dem Vorjahres- monat	insgesamt	Veränderung gegenüber dem Vorjahres- monat	
	Anzahl	%	Anzahl	%	Tage
Noch: Saalfeld-Rudolstadt					
Uhlstädt-Kirchhasel					
Bundesrepublik Deutschland	235	22,7 -	1 438	1,7	6,1
anderer Wohnsitz	32	52,9 -	56	48,1 -	1,8
Zusammen	267	28,2 -	1 494	1,8 -	5,6
Saale-Holzland-Kreis					
Bad Klosterlausnitz					
Bundesrepublik Deutschland	1 096	17,7	15 655	2,0 -	14,3
anderer Wohnsitz	21	31,3	25	47,1	1,2
Zusammen	1 117	18,0	15 680	2,0 -	14,0
Bürgel, Stadt					
Bundesrepublik Deutschland	104	173,7	213	294,4	2,0
anderer Wohnsitz	12	X	31	X	2,6
Zusammen	116	205,3	244	X	2,1
Eisenberg, Stadt					
Bundesrepublik Deutschland	188	18,2	327	4,8	1,7
anderer Wohnsitz	-	-	-	-	-
Zusammen	188	18,2	327	4,8	1,7
Kahla, Stadt					
Bundesrepublik Deutschland	104	43,2 -	129	48,4 -	1,2
anderer Wohnsitz	2	50,0 -	2	83,3 -	1,0
Zusammen	106	43,3 -	131	50,0 -	1,2
Seitenroda					
Bundesrepublik Deutschland	42	61,1 -	62	60,5 -	1,5
anderer Wohnsitz	-	-	-	-	-
Zusammen	42	61,1 -	62	60,5 -	1,5
Stadtroda, Stadt					
Bundesrepublik Deutschland	204	22,7 -	278	19,0 -	1,4
anderer Wohnsitz	11	47,6 -	20	13,0 -	1,8
Zusammen	215	24,6 -	298	18,6 -	1,4
Trockenborn-Wolfersdorf					
Bundesrepublik Deutschland	171	163,1	253	18,8	1,5
anderer Wohnsitz	2	100,0	2	0,0	1,0
Zusammen	173	162,1	255	18,6	1,5
Saale-Orla-Kreis					
Hirschberg, Stadt					
Bundesrepublik Deutschland	557	37,5	673	52,3	1,2
anderer Wohnsitz	30	49,2 -	30	82,5 -	1,0
Zusammen	587	26,5	703	14,7	1,2
Bad Lobenstein, Stadt					
Bundesrepublik Deutschland	543	5,1 -	3 690	6,1 -	6,8
anderer Wohnsitz	27	200,0	28	211,1	1,0
Zusammen	570	1,9 -	3 718	5,6 -	6,5
Neustadt an der Orla, Stadt					
Bundesrepublik Deutschland	411	17,1	555	4,8 -	1,4
anderer Wohnsitz	22	214,3	26	225,0	1,2
Zusammen	433	20,9	581	1,7 -	1,3
Schleiz, Stadt					
Bundesrepublik Deutschland	104	29,3 -	157	28,0 -	1,5
anderer Wohnsitz	12	78,9 -	12	85,5 -	1,0
Zusammen	116	43,1 -	169	43,9 -	1,5
Triptis, Stadt					
Bundesrepublik Deutschland	308	9,6	643	2,6 -	2,1
anderer Wohnsitz	17	30,8	77	16,7	4,5
Zusammen	325	10,5	720	0,8 -	2,2

Noch: 8. Ankünfte, Übernachtungen und Aufenthaltsdauer der Gäste in Beherbergungsstätten
nach ausgewählten Gemeinden und zusammengefassten Gästegruppen (ohne Camping)

Landkreis Gemeinde ----- Ständiger Wohnsitz der Gäste	Januar 2006				
	Ankünfte		Übernachtungen		durch- schnittliche Aufenthalts- dauer
	insgesamt	Veränderung gegenüber dem Vorjahres- monat	insgesamt	Veränderung gegenüber dem Vorjahres- monat	
	Anzahl	%	Anzahl	%	Tage
Noch: Saale-Orla-Kreis					
Krölpa					
Bundesrepublik Deutschland	158	X	269	171,7	1,7
anderer Wohnsitz	-	-	-	-	-
Zusammen	158	X	269	171,7	1,7
Tanna, Stadt					
Bundesrepublik Deutschland	78	13,0	196	40,0	2,5
anderer Wohnsitz	8	X	14	X	1,8
Zusammen	86	24,6	210	50,0	2,4
Wurzbach, Stadt					
Bundesrepublik Deutschland	1 808	11,0 -	7 129	16,9 -	3,9
anderer Wohnsitz	2	91,3 -	4	95,9 -	2,0
Zusammen	1 810	11,9 -	7 133	17,8 -	3,9
Remptendorf					
Bundesrepublik Deutschland	76	28,8	445	32,8 -	5,9
anderer Wohnsitz	1	X	8	X	8,0
Zusammen	77	30,5	453	31,6 -	5,9
Saalburg-Ebersdorf, Stadt					
Bundesrepublik Deutschland	186	4,6 -	575	20,5	3,1
anderer Wohnsitz	6	X	6	X	1,0
Zusammen	192	1,5 -	581	21,8	3,0
Greiz					
Berga/Elster, Stadt					
Bundesrepublik Deutschland	58	32,6 -	114	15,2	2,0
anderer Wohnsitz	-	-	-	-	-
Zusammen	58	33,3 -	114	12,9	2,0
Greiz, Stadt					
Bundesrepublik Deutschland	444	11,8	948	25,4	2,1
anderer Wohnsitz	12	29,4 -	17	72,6 -	1,4
Zusammen	456	10,1	965	18,0	2,1
Weida, Stadt					
Bundesrepublik Deutschland	106	0,0	121	33,9 -	1,1
anderer Wohnsitz	-	-	-	-	-
Zusammen	106	0,0	121	33,9 -	1,1
Zeulenroda, Stadt					
Bundesrepublik Deutschland	1 282	12,7 -	2 283	11,2 -	1,8
anderer Wohnsitz	12	42,9 -	19	81,0 -	1,6
Zusammen	1 294	13,2 -	2 302	13,8 -	1,8
Altenburger Land					
Altenburg, Stadt					
Bundesrepublik Deutschland	1 432	1,9 -	3 435	4,3 -	2,4
anderer Wohnsitz	78	39,3	139	56,2	1,8
Zusammen	1 510	0,4 -	3 574	2,8 -	2,4
Meuselwitz, Stadt					
Bundesrepublik Deutschland	112	5,1 -	217	54,6 -	1,9
anderer Wohnsitz	-	-	-	-	-
Zusammen	112	5,1 -	217	54,6 -	1,9
Schmölln, Stadt					
Bundesrepublik Deutschland	273	17,8 -	838	37,0 -	3,1
anderer Wohnsitz	12	100,0	32	166,7	2,7
Zusammen	285	15,7 -	870	35,2 -	3,1

9. Ankünfte, Übernachtungen und Aufenthaltsdauer der Gäste in Beherbergungsstätten
in Städten des Vereins Städtetourismus in Thüringen e.V. (ohne Camping)

Ausgewählte Städte ----- Ständiger Wohnsitz der Gäste	Januar 2006				
	Ankünfte		Übernachtungen		durchschnittliche Aufenthaltsdauer
	insgesamt	Veränderung gegenüber dem Vorjahresmonat	insgesamt	Veränderung gegenüber dem Vorjahresmonat	
	Anzahl	%	Anzahl	%	Tage
Altenburg					
Bundesrepublik Deutschland	1 432	1,9 -	3 435	4,3 -	2,4
anderer Wohnsitz	78	39,3	139	56,2	1,8
Zusammen	1 510	0,4 -	3 574	2,8 -	2,4
Apolda					
Bundesrepublik Deutschland	922	22,3 -	2 147	20,9 -	2,3
anderer Wohnsitz	24	41,5 -	45	65,1 -	1,9
Zusammen	946	22,9 -	2 192	22,9 -	2,3
Arnstadt					
Bundesrepublik Deutschland	994	1,2 -	2 263	3,6	2,3
anderer Wohnsitz	33	69,7 -	70	73,1 -	2,1
Zusammen	1 027	7,9 -	2 333	4,6 -	2,3
Eisenach					
Bundesrepublik Deutschland	6 900	6,4	13 864	16,8	2,0
anderer Wohnsitz	722	5,0 -	1 420	9,0	2,0
Zusammen	7 622	5,2	15 284	16,0	2,0
Erfurt					
Bundesrepublik Deutschland	18 793	23,3	33 023	28,9	1,8
anderer Wohnsitz	1 082	2,7	2 643	22,3	2,4
Zusammen	19 875	22,0	35 666	28,4	1,8
Gera					
Bundesrepublik Deutschland	4 042	12,9 -	7 819	9,8 -	1,9
anderer Wohnsitz	320	28,0	524	10,1	1,6
Zusammen	4 362	10,8 -	8 343	8,7 -	1,9
Gotha					
Bundesrepublik Deutschland	3 764	2,6	8 238	2,2 -	2,2
anderer Wohnsitz	283	6,0	705	48,4	2,5
Zusammen	4 047	2,8	8 943	0,5	2,2
Greiz					
Bundesrepublik Deutschland	444	11,8	948	25,4	2,1
anderer Wohnsitz	12	29,4 -	17	72,6 -	1,4
Zusammen	456	10,1	965	18,0	2,1
Ilmenau					
Bundesrepublik Deutschland	2 782	0,3	6 706	10,2	2,4
anderer Wohnsitz	123	28,1	250	10,1	2,0
Zusammen	2 905	1,3	6 956	10,2	2,4
Jena					
Bundesrepublik Deutschland	6 494	13,6 -	12 368	9,7 -	1,9
anderer Wohnsitz	1 184	29,8	2 696	24,6	2,3
Zusammen	7 678	8,9 -	15 064	5,0 -	2,0

Noch: 9. Ankünfte, Übernachtungen und Aufenthaltsdauer der Gäste in Beherbergungsstätten
in Städten des Vereins Städtetourismus in Thüringen e.V. (ohne Camping)

Ausgewählte Städte ----- Ständiger Wohnsitz der Gäste	Januar 2006				
	Ankünfte		Übernachtungen		durchschnittliche Aufenthaltsdauer
	insgesamt	Veränderung gegenüber dem Vorjahresmonat	insgesamt	Veränderung gegenüber dem Vorjahresmonat	
	Anzahl	%	Anzahl	%	Tage
Meiningen					
Bundesrepublik Deutschland	1 867	24,3	3 458	37,5	1,9
anderer Wohnsitz	41	48,1 -	70	35,8 -	1,7
Zusammen	1 908	20,7	3 528	34,5	1,8
Mühlhausen					
Bundesrepublik Deutschland	2 047	11,7	3 524	7,1 -	1,7
anderer Wohnsitz	35	22,2 -	59	31,1	1,7
Zusammen	2 082	10,9	3 583	6,7 -	1,7
Nordhausen					
Bundesrepublik Deutschland	1 158	12,2 -	2 201	16,9 -	1,9
anderer Wohnsitz	74	51,3 -	121	63,7 -	1,6
Zusammen	1 232	16,2 -	2 322	22,1 -	1,9
Rudolstadt					
Bundesrepublik Deutschland	640	30,4 -	1 321	26,4 -	2,1
anderer Wohnsitz	26	65,3 -	52	54,4 -	2,0
Zusammen	666	33,1 -	1 373	28,1 -	2,1
Saalfeld					
Bundesrepublik Deutschland	1 576	5,3 -	5 598	8,6 -	3,6
anderer Wohnsitz	123	3,1 -	258	61,8 -	2,1
Zusammen	1 699	5,1 -	5 856	13,9 -	3,4
Schmalkalden					
Bundesrepublik Deutschland	1 503	25,3	4 397	23,0	2,9
anderer Wohnsitz	5	16,7 -	11	57,7 -	2,2
Zusammen	1 508	25,0	4 408	22,4	2,9
Sondershausen					
Bundesrepublik Deutschland	521	27,2 -	962	37,6 -	1,8
anderer Wohnsitz	-	-	-	-	-
Zusammen	521	27,4 -	962	37,7 -	1,8
Suhl					
Bundesrepublik Deutschland	6 925	0,6	21 040	3,6 -	3,0
anderer Wohnsitz	236	3,7 -	650	13,0 -	2,8
Zusammen	7 161	0,4	21 690	3,9 -	3,0
Weimar					
Bundesrepublik Deutschland	9 895	6,6 -	18 664	6,4 -	1,9
anderer Wohnsitz	1 081	25,6	1 818	13,3	1,7
Zusammen	10 976	4,2 -	20 482	4,9 -	1,9
Ausgewählte Städte zusammen					
Bundesrepublik Deutschland	72 699	2,4	151 976	3,1	2,1
anderer Wohnsitz	5 482	6,4	11 548	5,0	2,1
Zusammen	78 181	2,7	163 524	3,3	2,1

10. Beherbergungsstätten, Gästebetten und Kapazitätsauslastung
nach Betriebsarten sowie Campingplätze

Betriebsart	Januar 2006										
	Betriebe				Betten/Schlafgelegenheiten				durchschnittliche Auslastung		
	insgesamt ¹⁾	darunter geöffnete Betriebe ²⁾			insgesamt ⁴⁾	darunter angebotene Betten/Schlafgelegenheiten			aller	der angebotenen	Betten/Schlafgelegenheiten
		zusammen	Anteil ³⁾	Veränderung gegenüber dem Vorjahresmonat		zusammen	Anteil ⁵⁾	Veränderung gegenüber dem Vorjahresmonat			
Anzahl		%		Anzahl		%					
Hotels	415	389	93,7	2,7 -	33 056	31 673	95,8	2,5 -	26,0	27,6	
Hotels garnis	64	60	93,8	3,2 -	2 962	2 835	95,7	0,2 -	20,2	21,5	
Gasthöfe	443	407	91,9	2,4 -	8 871	7 855	88,5	2,6 -	13,2	15,2	
Pensionen	205	194	94,6	1,6	4 031	3 753	93,1	0,1 -	15,6	17,1	
Hotellerie	1 127	1 050	93,2	1,9 -	48 920	46 116	94,3	2,2 -	22,5	24,3	
Jugendherbergen und Hütten	88	76	86,4	2,7	5 324	4 480	84,1	3,4	12,3	15,1	
Erholungs-, Ferien-, Schulungsheime und Boardinghouses	83	78	94,0	11,4	5 423	4 685	86,4	11,7	14,8	17,5	
Ferienzentren, Ferienhäuser und -wohnungen	120	99	82,5	17,9	4 769	3 441	72,2	11,9	12,3	17,0	
Sonstiges Beherbergungsgewerbe	291	253	86,9	11,0	15 516	12 606	81,2	8,7	13,2	16,5	
Vorsorge- u. Rehabilitationskliniken	36	35	97,2	2,8 -	6 253	6 090	97,4	2,3 -	61,6	64,1	
Beherbergungsstätten insgesamt	1 454	1 338	92,0	0,3	70 689	64 812	91,7	0,3 -	23,9	26,5	
außerdem:											
Campingplätze insgesamt	59	23⁶⁾	X	4,5	7 479⁷⁾	1 518⁷⁾	X	5,8 -	X	X	

1) Im Berichtsmonat geöffnete sowie vorübergehend geschlossene Betriebe - 2) ganz oder teilweise geöffnet - 3) Anteil der geöffneten Betriebe an den Betrieben insgesamt - 4) Maximales Bettenangebot in den zurückliegenden 13 Monaten (einschl. lfd. Monat) - 5) Anteil der angebotenen Betten/Schlafgelegenheiten an den Betten/Schlafgelegenheiten insgesamt - 6) Anzahl der Campingplätze ohne Betriebe mit ausschließlich Dauercamping - 7) Anzahl der Stellplätze für Urlaubscamping (ohne Dauercamping)

11. Geöffnete Beherbergungsstätten, angebotene Gästebetten und Kapazitätsauslastung nach Reisegebieten und Betriebsarten sowie Campingplätze

Reisegebiet ----- Betriebsart	Januar 2006						
	geöffnete Betriebe ¹⁾			angebotene Betten/Schlafgelegenheiten			durchschnittliche Auslastung der angebotenen Betten/Schlafgelegenheiten
	insgesamt	Anteil ²⁾	Veränderung gegenüber dem Vorjahresmonat	insgesamt	Anteil ³⁾	Veränderung gegenüber dem Vorjahresmonat	
	Anzahl	%		Anzahl	%		
Südharz							
Hotels	18	94,7	0,0	1 169	95,9	0,9	13,9
Hotels garnis	2
Gasthöfe	5	83,3	16,7 -	71	83,5	16,5 -	10,0
Pensionen	3
Hotellerie	28	93,3	3,4 -	1 394	95,4	0,3 -	14,5
Jugendherbergen und Hütten	3	75,0	50,0	182	82,7	26,4	15,1
Erholungs-, Ferien-, Schulungsheime und Boardinghouses	2
Ferienzentren, Ferienhäuser und -wohnungen	3	100,0	25,0 -	199	100,0	16,0 -	1,9
Sonstiges Beherbergungsgewerbe	8
Vorsorge- u. Rehabilitationskliniken	1
Beherbergungsstätten zusammen	37	92,5	2,6 -	1 954	94,9	0,6	12,3
außerdem:							
Campingplätze	2 ⁴⁾
Thüringer Vogtland							
Hotels	17	100,0	10,5 -	1 724	99,3	6,8 -	17,3
Hotels garnis	3	75,0	0,0	252	88,1	8,6	18,7
Gasthöfe	24	96,0	4,3	447	94,3	3,0	11,2
Pensionen	15	93,8	6,2 -	268	91,5	8,2 -	16,4
Hotellerie	59	95,2	3,3 -	2 691	96,5	4,1 -	16,4
Jugendherbergen und Hütten	8	100,0	14,3	352	100,0	15,0	3,3
Erholungs-, Ferien-, Schulungsheime und Boardinghouses	5	100,0	0,0	244	96,4	3,6 -	10,9
Ferienzentren, Ferienhäuser und -wohnungen	4
Sonstiges Beherbergungsgewerbe	17
Vorsorge- u. Rehabilitationskliniken	1
Beherbergungsstätten zusammen	77	95,1	1,3 -	3 654	92,8	1,9 -	13,7
außerdem:							
Campingplätze	2 ⁴⁾
Thüringer Rhön							
Hotels	24	96,0	4,3	1 090	93,6	0,7 -	19,6
Hotels garnis	2
Gasthöfe	31	91,2	6,1 -	572	90,2	6,5 -	12,7
Pensionen	12
Hotellerie	69	92,0	2,8 -	1 966	92,3	3,1 -	17,3
Jugendherbergen und Hütten	4	80,0	20,0 -	178	86,4	11,0 -	6,7
Erholungs-, Ferien-, Schulungsheime und Boardinghouses	2
Ferienzentren, Ferienhäuser und -wohnungen	2
Sonstiges Beherbergungsgewerbe	8	66,7	0,0	396	64,0	0,5 -	6,5
Vorsorge- u. Rehabilitationskliniken	3	100,0	0,0	595	100,0	0,0	58,7
Beherbergungsstätten zusammen	80	88,9	2,4 -	2 957	88,4	2,1 -	24,4
außerdem:							
Campingplätze	2 ⁴⁾

1) ganz oder teilweise geöffnet - 2) Anteil der geöffneten Betriebe an den Betrieben insgesamt - 3) Anteil der angebotenen Betten/Schlafgelegenheiten an den Betten/Schlafgelegenheiten insgesamt - 4) Anzahl der Campingplätze ohne Betriebe mit ausschließlich Dauercamping - 5) Anzahl der Stellplätze für Urlaubscamping (ohne Dauercamping)

Noch: 11. Geöffnete Beherbergungsstätten, angebotene Gästebetten und Kapazitätsauslastung nach Reisegebieten und Betriebsarten sowie Campingplätze

Reisegebiet ----- Betriebsart	Januar 2006						
	geöffnete Betriebe ¹⁾			angebotene Betten/Schlafgelegenheiten			durchschnittliche Auslastung der angebotenen Betten/Schlafgelegenheiten
	insgesamt	Anteil ²⁾	Veränderung gegenüber dem Vorjahresmonat	insgesamt	Anteil ³⁾	Veränderung gegenüber dem Vorjahresmonat	
	Anzahl	%		Anzahl	%		
Thüringer Wald							
Hotels	188	92,2	4,1 -	14 786	94,5	3,9 -	34,8
Hotels garnis	17	94,4	0,0	471	95,9	4,0	17,8
Gasthöfe	234	91,4	2,9 -	4 595	86,1	4,4 -	17,3
Pensionen	97	96,0	1,0	1 927	93,2	0,7	18,9
Hotellerie	536	92,6	2,5 -	21 779	92,5	3,4 -	29,4
Jugendherbergen und Hütten	39	84,8	0,0	2 088	79,0	0,3	18,4
Erholungs-, Ferien-, Schulungsheime und Boardinghouses	40	93,0	17,6	2 456	95,2	19,9	18,2
Ferienzentren, Ferienhäuser und -wohnungen	73	85,9	17,7	2 334	77,9	5,1	23,3
Sonstiges Beherbergungsgewerbe	152	87,4	12,6	6 878	83,7	8,3	20,0
Vorsorge- u. Rehabilitationskliniken	15	100,0	0,0	2 949	98,8	1,2 -	63,5
Beherbergungsstätten zusammen	703	91,5	0,4	31 606	91,0	0,9 -	30,5
außerdem:							
Campingplätze	10 ⁴⁾	X	11,1	855 ⁵⁾	X	10,3	X
Städte Eisenach, Erfurt, Jena, Weimar							
Hotels	59	96,7	1,7 -	8 091	98,7	0,7 -	23,5
Hotels garnis	26	92,9	10,3 -	1 553	95,6	5,5 -	24,5
Gasthöfe	26	100,0	4,0	573	97,0	2,9	21,2
Pensionen	21	84,0	10,5	375	86,8	6,2	17,2
Hotellerie	132	94,3	0,8 -	10 592	97,6	1,0 -	23,3
Jugendherbergen und Hütten	9	90,0	28,6	926	96,4	13,9	19,4
Erholungs-, Ferien-, Schulungsheime und Boardinghouses	10	100,0	42,9	507	92,2	16,0	29,2
Ferienzentren, Ferienhäuser und -wohnungen	-	-	-	-	-	-	-
Sonstiges Beherbergungsgewerbe	19
Vorsorge- u. Rehabilitationskliniken	1
Beherbergungsstätten zusammen	152	94,4	2,7	12 043	97,3	0,6	23,4
außerdem:							
Campingplätze	1 ⁴⁾
Übriges Thüringen							
Hotels	83	93,3	1,2 -	4 813	94,7	0,8 -	21,2
Hotels garnis	10	100,0	11,1	384	99,5	13,6	13,4
Gasthöfe	87	90,6	2,2 -	1 597	91,1	1,7	9,1
Pensionen	46	100,0	4,5	900	97,3	0,0	13,9
Hotellerie	226	93,8	0,0	7 694	94,4	0,4	17,5
Jugendherbergen und Hütten	13	86,7	7,1 -	754	80,0	4,3 -	8,0
Erholungs-, Ferien-, Schulungsheime und Boardinghouses	19	90,5	5,0 -	1 151	68,9	0,3	16,3
Ferienzentren, Ferienhäuser und -wohnungen	17	77,3	30,8	557	62,2	90,1	5,6
Sonstiges Beherbergungsgewerbe	49	84,5	4,3	2 462	70,2	10,5	11,3
Vorsorge- u. Rehabilitationskliniken	14	93,3	6,7 -	2 442	95,0	4,2 -	67,0
Beherbergungsstätten zusammen	289	92,0	0,3	12 598	88,6	1,3	25,9
außerdem:							
Campingplätze	6 ⁴⁾	X	20,0	415 ⁵⁾	X	23,1 -	X

1) ganz oder teilweise geöffnet - 2) Anteil der geöffneten Betriebe an den Betrieben insgesamt - 3) Anteil der angebotenen Betten/Schlafgelegenheiten an den Betten/Schlafgelegenheiten insgesamt - 4) Anzahl der Campingplätze ohne Betriebe mit ausschließlich Dauercamping - 5) Anzahl der Stellplätze für Urlaubscamping (ohne Dauercamping)

12. Geöffnete Beherbergungsstätten, angebotene Gästebetten und Kapazitätsauslastung nach Gemeindegruppen

Gemeindegruppe	Januar 2006						
	geöffnete Betriebe ¹⁾			angebotene Betten/Schlafgelegenheiten			durchschnittliche Auslastung der angebotenen Betten/Schlafgelegenheiten
	insgesamt	Anteil ²⁾	Veränderung gegenüber dem Vorjahresmonat	insgesamt	Anteil ³⁾	Veränderung gegenüber dem Vorjahresmonat	
	Anzahl	%		Anzahl	%		
Mineral-, Moor-, Sole- und Thermalbäder	76	93,8	1,3	5 757	94,6	2,3 -	48,1
Orte mit Kurbetrieb	12	92,3	7,7 -	1 057	98,6	1,9 -	51,2
Heilklimatische Kurorte	25	96,2	7,4 -	1 463	97,1	4,3 -	43,5
Kneippkurorte	22	95,7	10,0	1 180	92,3	0,5 -	41,5
Heilbäder zusammen	135	94,4	0,0	9 457	95,1	2,3 -	46,9
Luftkurorte	56	96,6	5,7	5 579	95,8	0,2	45,7
Erholungsorte	246	89,5	1,6 -	9 028	86,1	2,5 -	24,6
Sonstige Gemeinden	901	92,1	0,6	40 748	91,7	0,7	19,5
Gemeindegruppen insgesamt	1 338	92,0	0,3	64 812	91,7	0,3 -	26,5

1) ganz oder teilweise geöffnet - 2) Anteil der geöffneten Betriebe an den Betrieben insgesamt - 3) Anteil der angebotenen Betten/Schlafgelegenheiten an den Betten/Schlafgelegenheiten insgesamt

13. Geöffnete Beherbergungsstätten, angebotene Gästebetten und Kapazitätsauslastung nach Kreisen

Kreisfreie Stadt Landkreis Land	Januar 2006						
	geöffnete Betriebe ¹⁾			angebotene Betten/Schlafgelegenheiten			durchschnittliche Auslastung der angebotenen Betten/Schlafgelegenheiten
	insgesamt	Anteil ²⁾	Veränderung gegenüber dem Vorjahresmonat	insgesamt	Anteil ³⁾	Veränderung gegenüber dem Vorjahresmonat	
	Anzahl	%		Anzahl	%		
Stadt Erfurt	58	95,1	5,5	4 410	98,1	2,5	26,1
Stadt Gera	19	95,0	0,0	1 607	97,3	1,1	16,7
Stadt Jena	22	100,0	0,0	2 156	99,8	1,0	22,5
Stadt Suhl	20	100,0	4,8 -	1 570	99,6	1,2 -	44,6
Stadt Weimar	38	90,5	2,7	3 459	96,7	0,3 -	19,3
Stadt Eisenach	34	94,4	0,0	2 018	94,1	1,9 -	25,1
Eichsfeld	54	88,5	8,5 -	1 906	90,1	3,8 -	23,2
Nordhausen	37	92,5	2,6 -	1 954	94,9	0,6	12,3
Wartburgkreis	81	84,4	1,3	3 512	87,7	0,7	35,4
Unstrut-Hainich-Kreis	45	90,0	7,1	2 001	91,8	5,5	24,1
Kyffhäuserkreis	40	95,2	4,8 -	1 783	77,1	2,1 -	23,7
Schmalkalden-Meiningen	141	94,6	2,2	6 407	90,6	0,5	38,7
Gotha	111	90,2	2,6 -	6 201	93,0	4,3 -	30,1
Sömmerda	23	92,0	0,0	585	70,9	10,0 -	13,3
Hildburghausen	76	95,0	0,0	3 681	96,2	1,1	37,4
Ilm-Kreis	106	96,4	1,9	3 769	96,0	0,7	25,0
Weimarer Land	60	96,8	11,1	3 205	95,1	5,1	27,4
Sonneberg	54	93,1	1,8 -	1 609	89,7	1,5 -	24,4
Saalfeld-Rudolstadt	127	88,8	5,0	5 128	85,6	0,0	15,6
Saale-Holzland-Kreis	48	90,6	0,0	2 175	94,2	1,8	37,6
Saale-Orla-Kreis	67	84,8	8,2 -	2 686	83,3	5,1 -	20,6
Greiz	51	98,1	0,0	1 849	90,5	2,7 -	10,6
Altenburger Land	26	86,7	7,1 -	1 141	84,0	0,3	15,9
Thüringen	1 338	92,0	0,3	64 812	91,7	0,3 -	26,5

1) ganz oder teilweise geöffnet - 2) Anteil der geöffneten Betriebe an den Betrieben insgesamt - 3) Anteil der angebotenen Betten/Schlafgelegenheiten an den Betten/Schlafgelegenheiten insgesamt

14. Geöffnete Beherbergungsstätten, angebotene Gästebetten und Kapazitätsauslastung nach Kreisen und ausgewählten Betriebsarten

Kreisfreie Stadt Landkreis ----- Betriebsart	Januar 2006						
	geöffnete Betriebe ¹⁾			angebotene Betten/Schlafgelegenheiten			durchschnittliche Auslastung der angebotenen Betten/Schlafgelegenheiten
	insgesamt	Anteil ²⁾	Veränderung gegenüber dem Vorjahresmonat	insgesamt	Anteil ³⁾	Veränderung gegenüber dem Vorjahresmonat	
	Anzahl	%		Anzahl	%		
Stadt Erfurt							
Hotellerie	51	96,2	2,0	3 898	98,8	0,1 -	26,9
darunter							
Hotels	23	100,0	0,0	3 022	99,9	0,0	26,8
Gasthöfe	12	100,0	9,1	220	99,5	3,8	20,4
Stadt Gera							
Hotellerie	17	94,4	0,0	1 494	97,1	1,2	17,9
darunter							
Hotels	7	100,0	12,5 -	1 125	99,1	2,1 -	17,9
Gasthöfe	4	100,0	33,3	89	100,0	30,9	19,1
Stadt Jena							
Hotellerie	20	100,0	0,0	1 948	99,8	1,1	24,0
darunter							
Hotels	8	100,0	0,0	1 490	100,0	0,0	23,7
Gasthöfe	7	100,0	0,0	206	98,6	12,0	22,5
Stadt Suhl							
Hotellerie	15	100,0	6,2 -	1 410	99,5	1,3 -	47,5
darunter							
Hotels	6	100,0	0,0	1 264	99,6	0,4 -	49,6
Gasthöfe	5						
Stadt Weimar							
Hotellerie	31	88,6	0,0	2 939	97,4	0,0	17,0
darunter							
Hotels	13	100,0	0,0	2 169	99,8	0,7	16,6
Gasthöfe	2						
Stadt Eisenach							
Hotellerie	30	93,8	6,2 -	1 807	93,4	6,5 -	25,2
darunter							
Hotels	15	88,2	6,2 -	1 410	93,3	4,7 -	27,0
Gasthöfe	5	100,0	0,0	92	86,8	13,2 -	18,3

1) ganz oder teilweise geöffnet - 2) Anteil der geöffneten Betriebe an den Betrieben insgesamt - 3) Anteil der angebotenen Betten/Schlafgelegenheiten an den Betten/Schlafgelegenheiten insgesamt

Noch: 14. Geöffnete Beherbergungsstätten, angebotene Gästebetten und Kapazitätsauslastung nach Kreisen und ausgewählten Betriebsarten

Kreisfreie Stadt Landkreis ----- Betriebsart	Januar 2006						
	geöffnete Betriebe ¹⁾			angebotene Betten/Schlafgelegenheiten			durchschnittliche Auslastung der angebotenen Betten/Schlafgelegenheiten
	insgesamt	Anteil ²⁾	Veränderung gegenüber dem Vorjahresmonat	insgesamt	Anteil ³⁾	Veränderung gegenüber dem Vorjahresmonat	
	Anzahl	%		Anzahl	%		
Eichsfeld							
Hotellerie	42	91,3	6,7 -	1 177	90,8	2,6 -	10,8
darunter							
Hotels	14	93,3	0,0	684	91,7	0,4	14,7
Gasthöfe	22	88,0	12,0 -	391	89,5	5,6 -	5,7
Sonstiges Beherbergungsgewerbe	9	81,8	10,0 -	383	92,3	1,8 -	20,0
darunter							
Ferienzentren, Ferienhäuser und -wohnungen	3	60,0	25,0 -	34	51,5	33,3 -	7,3
Vorsorge- u. Rehabilitationskliniken	3	75,0	25,0 -	346	85,6	9,9 -	70,1
Nordhausen							
Hotellerie	28	93,3	3,4 -	1 394	95,4	0,3 -	14,5
darunter							
Hotels	18	94,7	0,0	1 169	95,9	0,9	13,9
Gasthöfe	5	83,3	16,7 -	71	83,5	16,5 -	10,0
Wartburgkreis							
Hotellerie	63	88,7	0,0	1 628	87,9	0,9	14,0
darunter							
Hotels	21	95,5	5,0	725	92,7	7,6	19,6
Gasthöfe	29	82,9	3,3 -	570	78,5	5,8 -	9,6
Sonstiges Beherbergungsgewerbe	12	63,2	9,1	344	56,1	3,0	4,4
darunter							
Ferienzentren, Ferienhäuser und -wohnungen	8	72,7	60,0	172	59,9	39,8	5,7
Vorsorge- u. Rehabilitationskliniken	6	100,0	0,0	1 540	100,0	0,0	63,5
Unstrut-Hainich-Kreis							
Hotellerie	35	89,7	6,1	1 159	90,5	2,7	13,0
darunter							
Hotels	16	88,9	6,7	795	89,1	2,3	14,3
Gasthöfe	12	85,7	0,0	245	90,7	0,8	8,4
Kyffhäuserkreis							
Hotellerie	25	92,6	10,7 -	772	90,5	16,0 -	13,6
darunter							
Hotels	7	100,0	12,5 -	381	93,8	24,0 -	15,0
Gasthöfe	9	81,8	10,0 -	183	78,5	2,1 -	7,9
Schmalkalden-Meiningen							
Hotellerie	113	95,8	0,9	4 831	94,6	0,0	39,1
darunter							
Hotels	36	97,3	2,7 -	3 357	97,5	1,6 -	45,5
Gasthöfe	51	94,4	2,0	953	84,7	2,1	23,9
Sonstiges Beherbergungsgewerbe	28	90,3	7,7	1 576	80,1	1,9	37,5
darunter							
Ferienzentren, Ferienhäuser und -wohnungen	13	81,3	18,2	756	69,7	2,9	46,0

1) ganz oder teilweise geöffnet - 2) Anteil der geöffneten Betriebe an den Betrieben insgesamt - 3) Anteil der angebotenen Betten/Schlafgelegenheiten an den Betten/Schlafgelegenheiten insgesamt

Noch: 14. Geöffnete Beherbergungsstätten, angebotene Gästebetten und Kapazitätsauslastung nach Kreisen und ausgewählten Betriebsarten

Kreisfreie Stadt Landkreis ----- Betriebsart	Januar 2006						
	geöffnete Betriebe ¹⁾			angebotene Betten/Schlafgelegenheiten			durchschnittliche Auslastung der angebotenen Betten/Schlafgelegenheiten
	insgesamt	Anteil ²⁾	Veränderung gegenüber dem Vorjahresmonat	insgesamt	Anteil ³⁾	Veränderung gegenüber dem Vorjahresmonat	
	Anzahl	%		Anzahl	%		
Gotha							
Hotellerie	86	88,7	7,5 -	4 819	92,3	7,9 -	28,1
darunter							
Hotels	35	87,5	5,4 -	3 786	94,1	7,2 -	31,9
Gasthöfe	24	85,7	11,1 -	502	82,7	11,8 -	15,4
Sömmerda							
Hotellerie	23	100,0	4,5	585	98,5	6,4	13,3
darunter							
Hotels	9	100,0	0,0	316	97,2	1,9 -	16,6
Gasthöfe	7	100,0	0,0	78	100,0	1,3	11,0
Hildburghausen							
Hotellerie	55	94,8	5,2 -	2 293	94,8	2,5 -	33,2
darunter							
Hotels	16	88,9	5,9 -	1 521	94,0	2,4 -	40,3
Gasthöfe	27	96,4	6,9 -	519	95,4	3,7 -	14,1
Sonstiges Beherbergungsgewerbe	18	94,7	20,0	702	97,5	16,4	13,8
darunter							
Ferienzentren, Ferienhäuser und -wohnungen	8	88,9	33,3	250	93,3	8,7	12,6
Vorsorge- u. Rehabilitationskliniken	3	100,0	0,0	686	100,0	0,0	75,7
Ilm-Kreis							
Hotellerie	83	97,6	1,2	2 918	97,2	0,7	27,8
darunter							
Hotels	27	96,4	0,0	1 780	97,1	0,1 -	32,2
Gasthöfe	39	97,5	2,6	801	96,5	1,6	21,9
Sonstiges Beherbergungsgewerbe	23	92,0	4,5	851	92,0	0,8	15,6
darunter							
Ferienzentren, Ferienhäuser und -wohnungen	14	100,0	7,7	360	98,4	5,0	15,7
Weimarer Land							
Hotellerie	44	97,8	10,0	1 868	98,9	7,7	22,8
darunter							
Hotels	14	100,0	7,7	1 161	100,0	8,8	27,4
Gasthöfe	12	92,3	9,1	215	93,1	3,9	7,8
Sonstiges Beherbergungsgewerbe	12	92,3	20,0	558	87,1	17,5	15,2
darunter							
Ferienzentren, Ferienhäuser und -wohnungen	7	100,0	75,0	217	83,8	210,0	7,9
Vorsorge- u. Rehabilitationskliniken	4	100,0	0,0	779	92,8	7,2 -	46,9
Sonneberg							
Hotellerie	41	93,2	2,4 -	1 094	91,0	2,8 -	21,0
darunter							
Hotels	12	92,3	7,7 -	472	89,9	9,9 -	22,1
Gasthöfe	20	90,9	4,8 -	434	88,8	3,3 -	20,2

1) ganz oder teilweise geöffnet -2) Anteil der geöffneten Betriebe an den Betrieben insgesamt -3) Anteil der angebotenen Betten/Schlafgelegenheiten an den Betten/Schlafgelegenheiten insgesamt

Noch: 14. Geöffnete Beherbergungsstätten, angebotene Gästebetten und Kapazitätsauslastung nach Kreisen und ausgewählten Betriebsarten

Kreisfreie Stadt Landkreis ----- Betriebsart	Januar 2006						
	geöffnete Betriebe ¹⁾			angebotene Betten/Schlafgelegenheiten			durchschnittliche Auslastung der angebotenen Betten/Schlafgelegenheiten
	insgesamt	Anteil ²⁾	Veränderung gegenüber dem Vorjahresmonat	insgesamt	Anteil ³⁾	Veränderung gegenüber dem Vorjahresmonat	
	Anzahl	%		Anzahl	%		
Saalfeld-Rudolstadt							
Hotellerie	98	90,7	1,0	3 162	86,4	4,1 -	12,7
darunter							
Hotels	41	89,1	2,4 -	1 982	86,7	4,3 -	13,3
Gasthöfe	45	93,8	0,0	876	86,0	9,4 -	11,1
Sonstiges Beherbergungsgewerbe	26	81,3	23,8	1 544	80,8	9,7	13,0
darunter							
Ferienzentren, Ferienhäuser und -wohnungen	9	69,2	28,6	272	67,3	13,1 -	6,5
Vorsorge- u. Rehabilitationskliniken	3	100,0	0,0	422	100,0	0,0	46,2
Saale-Holzland-Kreis							
Hotellerie	39	92,9	0,0	1 328	94,9	3,0	24,5
darunter							
Hotels	15	88,2	0,0	832	94,3	2,8	31,7
Gasthöfe	19	95,0	0,0	391	95,4	4,8	13,8
Sonstiges Beherbergungsgewerbe	6	75,0	0,0	315	83,6	0,0	1,7
Vorsorge- u. Rehabilitationskliniken	3	100,0	0,0	532	100,0	0,0	90,3
Saale-Orla-Kreis							
Hotellerie	51	87,9	12,1 -	1 590	88,5	11,8 -	24,0
darunter							
Hotels	18	94,7	10,0 -	989	95,3	11,0 -	30,4
Gasthöfe	25	83,3	13,8 -	451	79,5	11,0 -	11,2
Greiz							
Hotellerie	36	100,0	2,7 -	1 065	99,2	8,4 -	14,6
darunter							
Hotels	8	100,0	11,1 -	516	99,4	16,4 -	16,9
Gasthöfe	19	100,0	5,6	345	100,0	5,8	8,8
Sonstiges Beherbergungsgewerbe	15	93,8	7,1	784	80,8	6,4	5,2
darunter							
Ferienzentren, Ferienhäuser und -wohnungen	4	80,0	0,0	301	63,0	3,4	1,0
Altenburger Land							
Hotellerie	24	88,9	7,7 -	937	92,6	6,2 -	15,8
darunter							
Hotels	10	90,9	16,7 -	727	96,4	6,6 -	16,9
Gasthöfe	7	87,5	0,0	107	79,9	2,7 -	10,9

1) ganz oder teilweise geöffnet - 2) Anteil der geöffneten Betriebe an den Betrieben insgesamt - 3) Anteil der angebotenen Betten/Schlafgelegenheiten an den Betten/Schlafgelegenheiten insgesamt

**15. Geöffnete Beherbergungsstätten, angebotene Gästebetten und Kapazitätsauslastung
nach ausgewählten Gemeinden**

Landkreis ----- Gemeinde	Januar 2006						
	geöffnete Betriebe ¹⁾			angebotene Betten/Schlafgelegenheiten			durchschnittliche Auslastung der angebotenen Betten/Schlaf- gelegenheiten
	insgesamt	Anteil ²⁾	Veränderung gegenüber dem Vorjahresmonat	insgesamt	Anteil ³⁾	Veränderung gegenüber dem Vorjahresmonat	
	Anzahl	%		Anzahl	%		
Eichsfeld							
Dingelstädt, Stadt	3	100,0	0,0	56	100,0	0,0	6,5
Heilbad Heiligenstadt, Stadt	8	88,9	11,1 -	463	88,5	11,1 -	46,6
Küllstedt	3	100,0	0,0	53	100,0	0,0	1,3
Schimberg	7	100,0	0,0	159	97,5	0,0	6,7
Leinefelde-Worbis, Stadt	10	90,9	0,0	357	85,2	4,7	21,7
Nordhausen							
Bleicherode, Stadt	3	100,0	0,0	158	100,0	10,5	3,9
Ellrich, Stadt	5	100,0	25,0	201	100,0	38,6	17,6
Ilfeld	6	75,0	25,0 -	362	90,0	11,3 -	11,3
Neustadt/Harz	3	75,0	0,0	216	86,4	0,0	19,4
Nordhausen, Stadt	14	100,0	0,0	620	95,8	3,7 -	14,1
Wartburgkreis							
Bad Liebenstein, Stadt	12	100,0	9,1	1 280	99,8	6,3	51,5
Bad Salzungen, Stadt	8	88,9	0,0	617	97,6	0,0	44,9
Dernbach	3	100,0	50,0	54	100,0	42,1	14,6
Marksuhl	3	75,0	0,0	50	54,3	7,4 -	13,0
Mihla	3	75,0	0,0	64	65,3	0,0	8,9
Ruhla, Stadt	8	80,0	11,1 -	200	68,0	8,7 -	21,0
Treffurt, Stadt	3	100,0	0,0	45	100,0	0,0	3,2
Weilar	3	100,0	0,0	70	100,0	0,0	6,4
Wutha-Farnroda	3	60,0	0,0	59	53,2	0,0	17,3
Moorgrund	3
Behringen	4	100,0	0,0	134	100,0	0,0	10,4
Gerstungen	3	100,0	200,0	61	100,0	103,3	3,0
Unstrut-Hainich-Kreis							
Bad Langensalza, Stadt	8	100,0	14,3	491	97,8	7,2	38,8
Mühlhausen/Thüringen, Stadt	16	84,2	14,3	745	90,3	13,4	15,5
Weinbergen	4	100,0	0,0	87	100,0	0,0	6,9
Kyffhäuserkreis							
Artern/Unstrut, Stadt	3	100,0	0,0	61	100,0	0,0	7,5
Bad Frankenhausen/Kyffhäuser, Stadt	10	90,9	16,7 -	720	93,4	15,9 -	43,6
Sondershausen, Stadt	9	100,0	0,0	346	98,3	35,7	9,0
Schernberg	3	75,0	0,0	223	32,5	1,4	6,5
Schmalkalden-Meiningen							
Breitungen/Werra	5	83,3	16,7 -	119	92,2	7,8 -	11,3
Brotterode, Kurort, Stadt	10	100,0	0,0	442	99,5	0,0	22,6
Floß-Seligenthal	12	92,3	0,0	234	78,0	7,5 -	21,5
Kleinschmalkalden, Kurort	3	100,0	50,0	51	72,9	41,7	10,2
Meiningen, Stadt	16	100,0	0,0	443	99,3	0,7	25,7
Oberhof, Stadt	30	100,0	11,1	3 033	97,7	1,1	56,2
Schmalkalden, Kurort, Stadt	9	90,0	0,0	412	82,1	7,9	34,5
Steinbach-Hallenberg, Kurort, Stadt	5	100,0	0,0	109	100,0	0,0	30,4
Trusetal	4	80,0	0,0	60	33,3	20,0	17,1
Wasungen, Stadt	3	100,0	0,0	47	90,4	9,6 -	11,8
Zella-Mehlis, Stadt	9	90,0	0,0	271	79,0	0,0	34,2
Gotha							
Finsterbergen	10	90,9	16,7 -	542	93,9	9,8 -	16,0
Friedrichroda, Stadt	13	92,9	0,0	1 600	98,0	0,1 -	37,8
Georgenthal/Thür. Wald	4	100,0	0,0	217	99,1	0,9 -	11,3
Gotha, Stadt	14	100,0	0,0	961	100,0	13,3 -	30,0

1) ganz oder teilweise geöffnet - 2) Anteil der geöffneten Betriebe an den Betrieben insgesamt - 3) Anteil der angebotenen Betten/Schlafgelegenheiten an den Betten/Schlafgelegenheiten insgesamt

Noch: 15. Geöffnete Beherbergungsstätten, angebotene Gästebetten und Kapazitätsauslastung
nach ausgewählten Gemeinden

Landkreis ----- Gemeinde	Januar 2006						
	geöffnete Betriebe ¹⁾			angebotene Betten/Schlafgelegenheiten			durch- schnittliche Auslastung der angebotenen Betten/Schlaf- gelegenheiten
	insgesamt	Anteil ²⁾	Veränderung gegenüber dem Vorjahresmonat	insgesamt	Anteil ³⁾	Veränderung gegenüber dem Vorjahresmonat	
	Anzahl	%		Anzahl	%		
Noch: Gotha							
Luisenthal	4	100,0	0,0	265	100,0	1,5	38,6
Ohrdruf, Stadt	3	100,0	25,0 -	63	100,0	19,2 -	10,1
Tabarz/Thür. Wald	17	94,4	13,3	1 108	91,8	0,6 -	42,9
Tambach-Dietharz/Thür. Wald, Stadt	10	90,9	0,0	421	95,5	0,9 -	13,2
Waltershausen, Stadt	5	83,3	37,5 -	118	78,1	60,1 -	10,2
Leinatal	3	75,0	50,0	98	48,0	133,3	28,7
Emsetal	6	100,0	20,0	153	97,5	19,5	22,1
Sömmerda							
Kölleda, Stadt	4	100,0	0,0	90	90,9	6,2 -	6,5
Sömmerda, Stadt	4	100,0	0,0	97	100,0	0,0	26,0
Hildburghausen							
Bad Colberg-Heldburg, Stadt	4	100,0	20,0 -	359	100,0	2,7 -	70,2
Eisfeld, Stadt	4	100,0	0,0	79	100,0	0,0	20,1
Hildburghausen, Stadt	3	75,0	0,0	119	92,2	0,8	18,4
Römhild, Stadt	4	100,0	0,0	164	100,0	1,2	6,0
Sachsenbrunn	6	100,0	20,0	124	100,0	9,7	22,0
Schleusegrund	3	60,0	0,0	42	31,1	40,8 -	11,1
Schleusingen, Stadt	4	80,0	20,0 -	93	75,6	13,1 -	20,5
St. Kilian	7	100,0	0,0	425	99,8	9,3	13,9
Themar, Stadt	3	100,0	0,0	56	100,0	5,7	7,3
Nahetal-Waldau	4	100,0	0,0	188	100,0	0,0	29,4
Masserberg	24	100,0	0,0	1 809	99,4	1,8	48,6
Ilm-Kreis							
Arnstadt, Stadt	9	100,0	0,0	374	100,0	0,0	20,1
Elgersburg	3	100,0	0,0	116	100,0	0,0	22,2
Frankenhain	3	100,0	0,0	98	94,2	1,0 -	31,8
Frauenwald	9	100,0	0,0	383	100,0	1,1	36,6
Gehlberg	5	100,0	0,0	188	94,0	4,1 -	32,9
Großbreitenbach, Stadt	5	83,3	0,0	124	72,9	18,4 -	16,7
Ilmenau, Stadt	15	100,0	0,0	950	100,0	0,0	23,6
Langewiesen, Stadt	3
Neustadt am Rennsteig	6	100,0	0,0	276	98,6	1,4 -	60,1
Schmiedefeld am Rennsteig	9	90,0	0,0	190	82,3	1,1	41,0
Stützerbach	5	100,0	0,0	72	100,0	1,4	19,4
Wachsenburggemeinde	3	100,0	25,0 -	58	96,7	14,7 -	4,4
Ilmtal	7	100,0	40,0	158	98,8	13,7	7,8
Weimarer Land							
Apolda, Stadt	4	100,0	0,0	430	100,0	0,0	16,4
Bad Berka, Stadt	9	90,0	0,0	713	97,9	1,4 -	41,0
Bad Sulza, Stadt	12	100,0	33,3	859	93,1	0,9 -	39,9
Mönchenholzhausen	3	75,0	0,0	203	83,5	0,0	28,1
Nohra	4	100,0	0,0	191	99,0	1,0 -	24,7
Sonneberg							
Effelder-Rauenstein	3	100,0	0,0	64	100,0	0,0	6,8
Lauscha, Stadt	8	100,0	11,1 -	187	100,0	4,1 -	21,6
Mengersgereuth-Hämmern	3	100,0	0,0	77	95,1	4,9 -	27,7
Neuhaus am Rennweg, Stadt	6	100,0	0,0	260	97,4	2,6 -	36,8
Schalkau, Stadt	5	100,0	25,0	88	100,0	23,9	8,5
Scheibe-Alsbach	3	60,0	25,0 -	98	57,3	30,5 -	9,7
Siegmundsburg	3	100,0	0,0	91	100,0	3,4	29,6
Sonneberg, Stadt	10	90,9	0,0	332	82,0	0,6 -	15,4
Steinach, Stadt	5	83,3	16,7 -	136	85,0	4,9 -	33,5
Oberland am Rennsteig	3

1) ganz oder teilweise geöffnet - 2) Anteil der geöffneten Betriebe an den Betrieben insgesamt - 3) Anteil der angebotenen Betten/Schlafgelegenheiten an den Betten/Schlafgelegenheiten insgesamt

Noch: 15. Geöffnete Beherbergungsstätten, angebotene Gästebetten und Kapazitätsauslastung
nach ausgewählten Gemeinden

Landkreis ----- Gemeinde	Januar 2006						
	geöffnete Betriebe ¹⁾			angebotene Betten/Schlafgelegenheiten			durch- schnittliche Auslastung der angebotenen Betten/Schlaf- gelegenheiten
	insgesamt	Anteil ²⁾	Veränderung gegenüber dem Vorjahresmonat	insgesamt	Anteil ³⁾	Veränderung gegenüber dem Vorjahresmonat	
	Anzahl	%		Anzahl	%		
Saalfeld-Rudolstadt							
Bad Blankenburg, Stadt	10	100,0	0,0	730	87,2	2,8 -	27,5
Cursdorf	6	85,7	14,3 -	131	72,4	36,7 -	8,0
Goßwitz	3	75,0	25,0 -	131	86,8	12,7 -	8,3
Katzhütte	3	75,0	0,0	140	82,4	0,0	12,0
Königsee, Stadt	3	75,0	0,0	70	74,5	0,0	12,6
Lehesten, Stadt	4	100,0	0,0	63	92,6	7,4 -	8,4
Lichte	4	100,0	0,0	216	100,0	0,0	7,8
Meura	4	100,0	0,0	91	100,0	0,0	1,7
Meuselbach-Schwarzmühle	3	100,0	0,0	65	100,0	0,0	18,1
Rudolstadt, Stadt	8	100,0	0,0	396	99,0	27,3	11,2
Saalfeld/Saale, Stadt	16	100,0	0,0	949	99,4	0,5	19,9
Schwarzburg	6	75,0	50,0	270	69,2	28,0	22,2
Sitzendorf	7	87,5	16,7	328	94,8	6,5	14,0
Leutenberg, Stadt	5	71,4	0,0	154	79,4	0,0	1,2
Drognitz	3	100,0	50,0	95	79,8	35,7	0,8
Saalfelder Höhe	10	90,9	25,0	469	82,4	11,1	13,6
Uhlstädt-Kirchhasel	5	83,3	0,0	205	82,7	4,6	23,5
Saale-Holzland-Kreis							
Bad Klosterlausnitz	7	100,0	0,0	655	99,5	0,3 -	77,2
Bürgel, Stadt	3	100,0	0,0	150	98,7	17,2	5,2
Eisenberg, Stadt	5	100,0	0,0	235	100,0	11,4	4,5
Kahla, Stadt	3	100,0	0,0	59	96,7	3,3 -	12,1
Seitenroda	3	100,0	0,0	48	100,0	0,0	4,2
Stadtroda, Stadt	4	100,0	0,0	86	100,0	0,0	12,8
Trockenborn-Wolfersdorf	3	75,0	0,0	139	86,9	0,0	5,9
Saale-Orla-Kreis							
Hirschberg, Stadt	3	100,0	0,0	79	100,0	0,0	28,7
Bad Lobenstein, Stadt	9	81,8	10,0 -	393	77,7	7,1 -	30,5
Neustadt an der Orla, Stadt	4	100,0	0,0	138	100,0	2,2	13,6
Schleiz, Stadt	3	100,0	0,0	52	100,0	0,0	10,5
Triptis, Stadt	5	100,0	0,0	146	100,0	7,4	15,9
Krölpä	3	100,0	50,0	95	93,1	163,9	9,1
Tanna, Stadt	3	100,0	0,0	49	100,0	0,0	13,8
Wurzbach, Stadt	3	100,0	0,0	403	100,0	0,5	57,1
Remptendorf	3	100,0	25,0 -	133	100,0	7,0 -	11,0
Saalburg-Ebersdorf, Stadt	5	71,4	16,7 -	171	53,6	9,5 -	11,0
Greiz							
Berga/Elster, Stadt	4	80,0	33,3	306	90,8	5,2	1,4
Greiz, Stadt	10	100,0	0,0	220	99,1	0,5	16,0
Weida, Stadt	3	100,0	0,0	72	100,0	9,1	5,4
Zeulenroda, Stadt	9	100,0	10,0 -	456	100,0	5,1	16,3
Altenburger Land							
Altenburg, Stadt	8	100,0	0,0	641	99,1	0,9 -	18,0
Meuselwitz, Stadt	3	100,0	0,0	45	100,0	0,0	15,6
Schmölln, Stadt	4	80,0	0,0	162	93,6	0,0	17,3

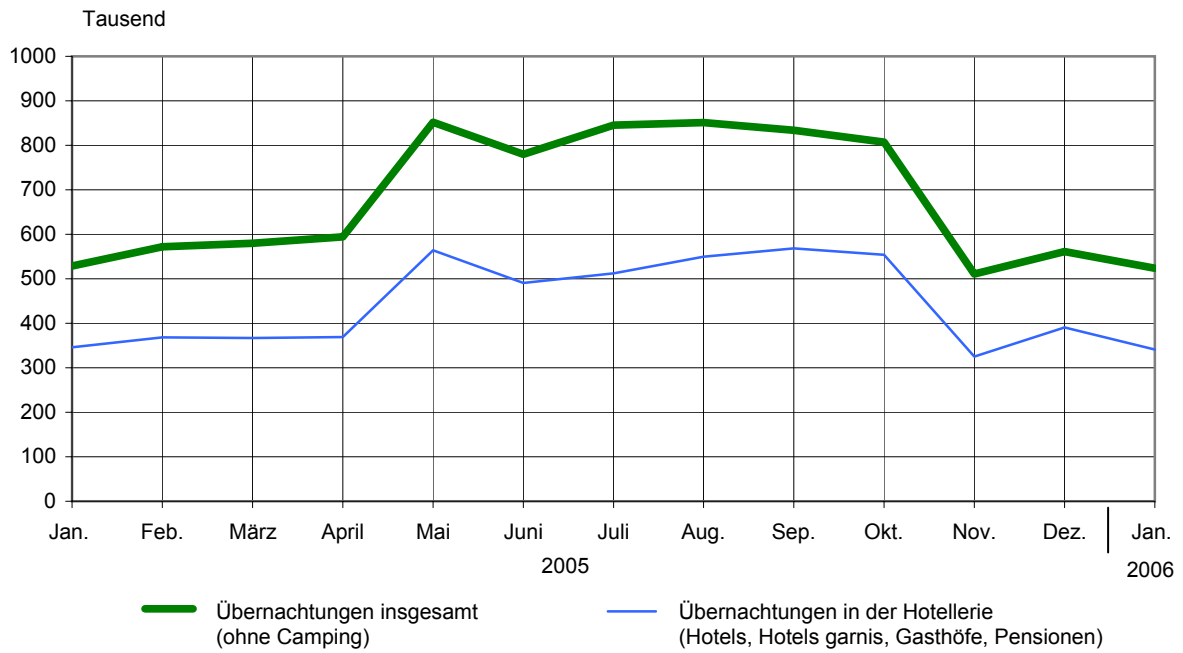
1) ganz oder teilweise geöffnet - 2) Anteil der geöffneten Betriebe an den Betrieben insgesamt - 3) Anteil der angebotenen Betten/Schlafgelegenheiten an den Betten/Schlafgelegenheiten insgesamt

**16. Geöffnete Beherbergungsstätten, angebotene Gästebetten und Kapazitätsauslastung
in Städten des Vereins Städtetourismus in Thüringen e.V.**

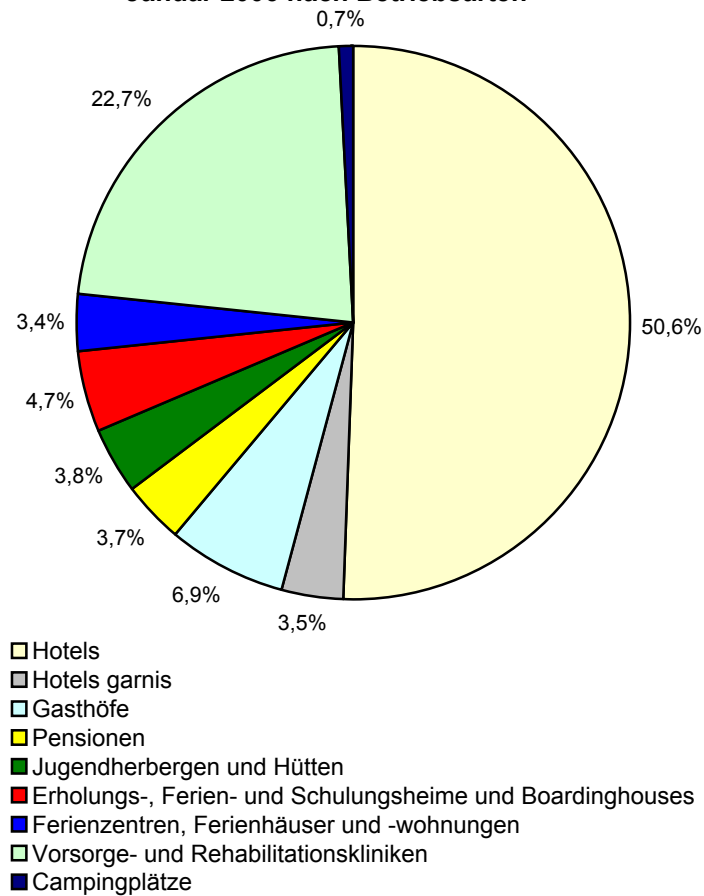
Ausgewählte Städte	Januar 2006						
	geöffnete Betriebe ¹⁾			angebotene Betten/Schlafgelegenheiten			durchschnittliche Auslastung der angebotenen Betten/Schlafgelegenheiten
	insgesamt	Anteil ²⁾	Veränderung gegenüber dem Vorjahresmonat	insgesamt	Anteil ³⁾	Veränderung gegenüber dem Vorjahresmonat	
	Anzahl	%		Anzahl	%		
Altenburg	8	100,0	0,0	641	99,1	0,9 -	18,0
Apolda	4	100,0	0,0	430	100,0	0,0	16,4
Arnstadt	9	100,0	0,0	374	100,0	0,0	20,1
Eisenach	34	94,4	0,0	2 018	94,1	1,9 -	25,1
Erfurt	58	95,1	5,5	4 410	98,1	2,5	26,1
Gera	19	95,0	0,0	1 607	97,3	1,1	16,7
Gotha	14	100,0	0,0	961	100,0	13,3 -	30,0
Greiz	10	100,0	0,0	220	99,1	0,5	16,0
Ilmenau	15	100,0	0,0	950	100,0	0,0	23,6
Jena	22	100,0	0,0	2 156	99,8	1,0	22,5
Meiningen	16	100,0	0,0	443	99,3	0,7	25,7
Mühlhausen	16	84,2	14,3	745	90,3	13,4	15,5
Nordhausen	14	100,0	0,0	620	95,8	3,7 -	14,1
Rudolstadt	8	100,0	0,0	396	99,0	27,3	11,2
Saalfeld	16	100,0	0,0	949	99,4	0,5	19,9
Schmalkalden	9	90,0	0,0	412	82,1	7,9	34,5
Sondershausen	9	100,0	0,0	346	98,3	35,7	9,0
Suhl	20	100,0	4,8 -	1 570	99,6	1,2 -	44,6
Weimar	38	90,5	2,7	3 459	96,7	0,3 -	19,3
Ausgewählte Städte zusammen	339	96,0	1,5	22 707	97,4	0,9	23,5

1) ganz oder teilweise geöffnet - 2) Anteil der geöffneten Betriebe an den Betrieben insgesamt - 3) Anteil der angebotenen Betten/Schlafgelegenheiten an den Betten/Schlafgelegenheiten insgesamt

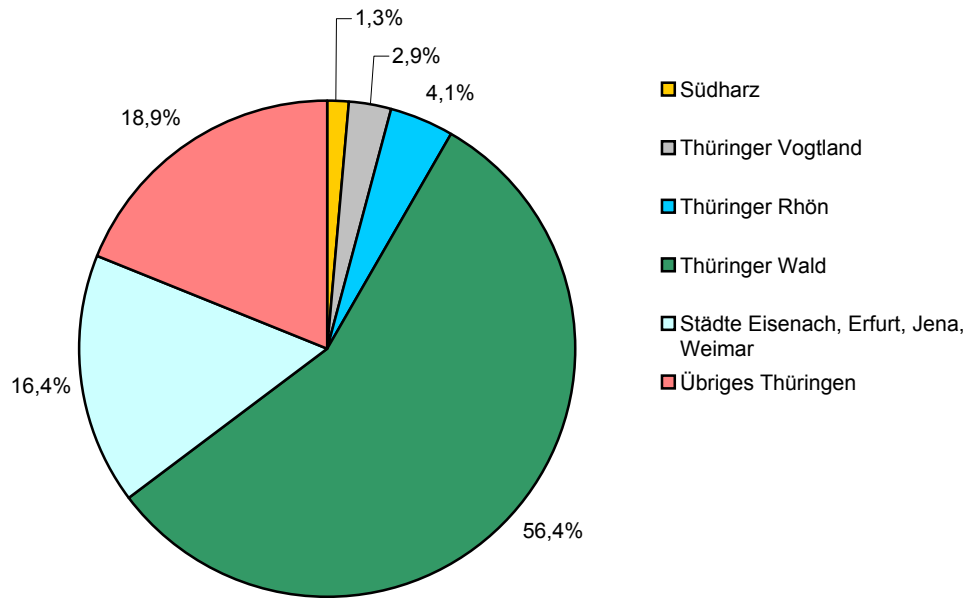
1. Übernachtungen in Beherbergungsstätten 2005 und 2006 nach Monaten (ohne Camping)



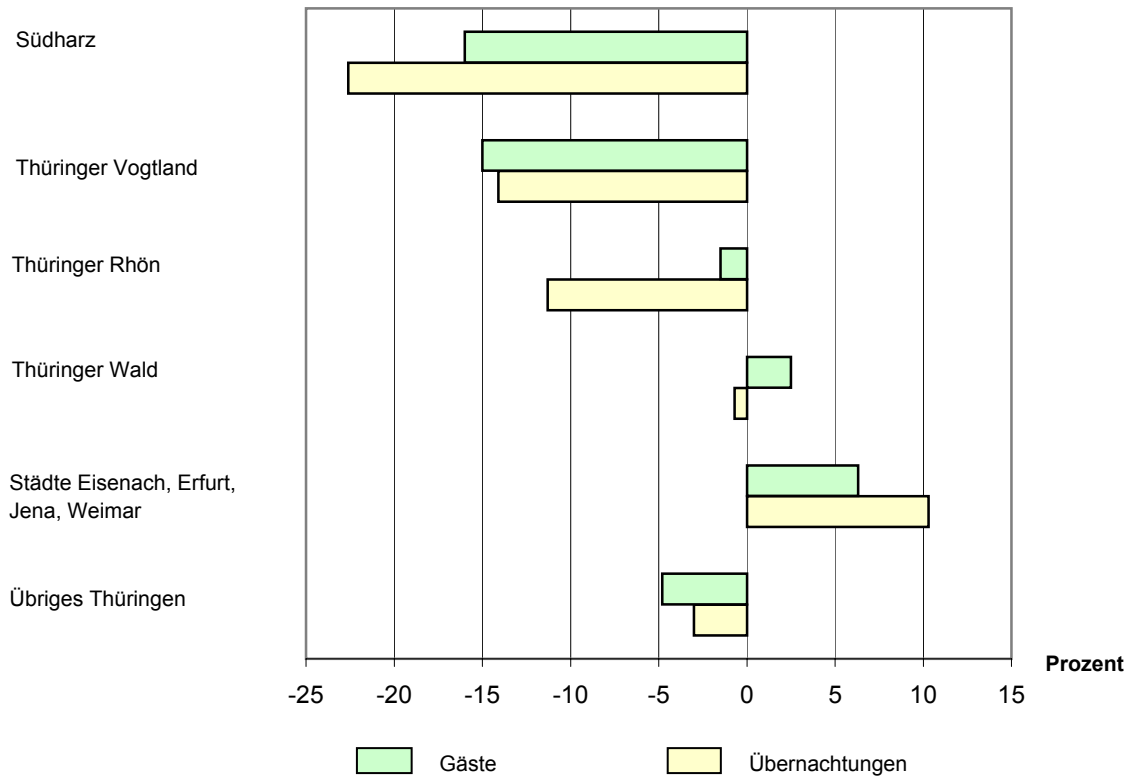
2. Übernachtungen in Beherbergungsstätten und auf Campingplätzen im Januar 2006 nach Betriebsarten



3. Übernachtungen in Beherbergungsstätten und auf Campingplätzen im Januar 2006 nach Reisegebieten



4. Veränderung der Anzahl der Gäste und Übernachtungen im Januar 2006 gegenüber Januar 2005 nach Reisegebieten (einschl. Camping)



Reisegebiete in Thüringen

