

Statistischer Bericht

G IV - m 2 / 06

Gäste und Übernachtungen
in Thüringen
Februar 2006

Bestell - Nr. 07 401

Thüringer Landesamt für Statistik



Herausgeber:
Thüringer Landesamt für Statistik
Europaplatz 3, 99091 Erfurt
Postfach 90 01 63, 99104 Erfurt

Telefon: 0361 37-84642/84647
Telefax: 0361 37-84699
Internet: <http://www.statistik.thueringen.de>
E-Mail: auskunft@statistik.thueringen.de

Auskunft erteilt:
Referat: Handel, Gastgewerbe, Verkehr,
 Beherbergung, Dienstleistungen
Telefon: 0361 37-84445

Herausgegeben im Mai 2006

Heft-Nr.: 116 / 06
Preis: 7,50 EUR

© Thüringer Landesamt für Statistik, Erfurt, 2006

Für nichtgewerbliche Zwecke sind Vervielfältigung und unentgeltliche Verbreitung, auch auszugsweise, mit Quellenangabe gestattet. Die Verbreitung, auch auszugsweise, über elektronische Systeme/Datenträger bedarf der vorherigen Zustimmung.
Alle übrigen Rechte bleiben vorbehalten.

Inhaltsverzeichnis

Seite

Vorbemerkungen

3

Tabellen

1. Geöffnete Beherbergungsstätten, angebotene Gästebetten, Kapazitätsauslastung, Ankünfte, Übernachtungen und durchschnittliche Aufenthaltsdauer nach Monaten der Jahre 2004 bis 2006 (ohne Camping)	6
2. Ankünfte, Übernachtungen und Aufenthaltsdauer der Gäste in Beherbergungsbetrieben (einschl. Camping) nach Betriebsarten und zusammengefassten Gästegruppen	7
3. Ankünfte, Übernachtungen und Aufenthaltsdauer der Gäste in Beherbergungsstätten nach Herkunftsländern (ohne Camping)	8
4. Ankünfte, Übernachtungen und Aufenthaltsdauer der Gäste in Beherbergungsbetrieben (einschl. Camping) nach Reisegebieten, Betriebsarten und zusammengefassten Gästegruppen	9
5. Ankünfte, Übernachtungen und Aufenthaltsdauer der Gäste in Beherbergungsstätten nach Gemeindegruppen und zusammengefassten Gästegruppen (ohne Camping)	15
6. Ankünfte, Übernachtungen und Aufenthaltsdauer der Gäste in Beherbergungsstätten nach Kreisen und zusammengefassten Gästegruppen (ohne Camping)	16
7. Ankünfte, Übernachtungen und Aufenthaltsdauer der Gäste in Beherbergungsstätten nach Kreisen, ausgewählten Betriebsarten und zusammengefassten Gästegruppen (ohne Camping)	18
8. Ankünfte, Übernachtungen und Aufenthaltsdauer der Gäste in Beherbergungsstätten nach ausgewählten Gemeinden und zusammengefassten Gästegruppen (ohne Camping)	27
9. Ankünfte, Übernachtungen und Aufenthaltsdauer der Gäste in Beherbergungsstätten in Städten des Vereins Städtetourismus in Thüringen e.V. (ohne Camping)	37
10. Beherbergungsstätten, Gästebetten und Kapazitätsauslastung nach Betriebsarten sowie Campingplätze	39
11. Geöffnete Beherbergungsstätten, angebotene Gästebetten und Kapazitätsauslastung nach Reisegebieten und Betriebsarten sowie Campingplätze	40
12. Geöffnete Beherbergungsstätten, angebotene Gästebetten und Kapazitätsauslastung nach Gemeindegruppen	42
13. Geöffnete Beherbergungsstätten, angebotene Gästebetten und Kapazitätsauslastung nach Kreisen	43
14. Geöffnete Beherbergungsstätten, angebotene Gästebetten und Kapazitätsauslastung nach Kreisen und ausgewählten Betriebsarten	44
15. Geöffnete Beherbergungsstätten, angebotene Gästebetten und Kapazitätsauslastung nach ausgewählten Gemeinden	48
16. Geöffnete Beherbergungsstätten, angebotene Gästebetten und Kapazitätsauslastung in Städten des Vereins Städtetourismus in Thüringen e.V.	51

Grafiken

1. Übernachtungen in Beherbergungsstätten 2005 und 2006 nach Monaten (ohne Camping) 52
2. Übernachtungen in Beherbergungsstätten und auf Campingplätzen im Februar 2006 nach Betriebsarten 52
3. Übernachtungen in Beherbergungsstätten und auf Campingplätzen im Februar 2006 nach Reisegebieten 53
4. Veränderung der Anzahl der Gäste und Übernachtungen im Februar 2006 gegenüber Februar 2005 nach Reisegebieten (einschl. Camping) 53

Karte

- Reisegebiete in Thüringen 54

Vorbemerkungen

Rechtsgrundlage

Rechtsgrundlage für die Erhebung ist das Gesetz zur Neuordnung der Statistik über die Beherbergung im Reiseverkehr (Beherbergungsstatistikgesetz - BeherbStatG) vom 22. Mai 2002 (BGBl. I S. 1642), zuletzt geändert durch Artikel 8a des Gesetzes vom 21. Juni 2005 (BGBl. I S. 1666), in Verbindung mit dem Gesetz über die Statistik für Bundeszwecke (Bundesstatistikgesetz - BStatG) vom 22. Januar 1987 (BGBl. I S. 462, 565), zuletzt geändert durch Artikel 2 des Gesetzes vom 9. Juni 2005 (BGBl. I S. 1534).

Erhebungsmerkmale

Erhebungsmerkmale der monatlichen Statistik sind Ankünfte und Übernachtungen von Gästen im Reiseverkehr; bei Gästen mit Wohnsitz außerhalb der Bundesrepublik Deutschland wird auch das Herkunftsland erfragt. Außerdem werden die Anzahl der im Berichtsmontat angebotenen Gästebetten sowie die Anzahl der Stellplätze auf Campingplätzen erhoben. Bei Hotels, Hotels garnis, Gasthöfen und Pensionen wird jeweils zum 31. Juli eines Jahres die Anzahl der Gästezimmer erfasst.

Betriebskreis

Auskunftspflichtig sind alle Inhaber bzw. Leiter von Beherbergungsstätten mit neun und mehr Gästebetten, unabhängig davon, ob die Beherbergung Hauptzweck (z.B. Hotels, Pensionen) oder nur Nebenzweck des Betriebes (z.B. bei Heilstätten, Sanatorien) ist.

Hinweise

Alle Angaben für das Jahr 2006 beziehen sich auf den aktuellen Gebietsstand.

Für die Berechnung der Entwicklung gegenüber dem Vorjahr werden bei Änderungen zum Gebietsstand die Angaben des Vorjahres auf den aktuellen Gebietsstand umgerechnet.

Sind in einer Betriebsart bzw. einem Kreis oder einer Gemeinde weniger als drei geöffnete Beherbergungseinrichtungen/Campingplätze vorhanden oder meldet bei mehr als zwei geöffneten Betrieben nur einer Gäste- und Übernachtungszahlen (übrige Betriebe haben keine Gäste und Übernachtungen), so sind entsprechend den Bestimmungen der statistischen Geheimhaltung die Angaben zu diesen Betrieben nicht auszuweisen, jedoch in den Summen zu berücksichtigen. Die Veröffentlichung der Anzahl dieser Betriebe ist zulässig, wenn keine weiteren Daten bekannt gemacht werden. Ferner ist sicherzustellen, dass geheim zu haltende Angaben nicht durch Differenzbildung errechnet werden können.

Mit Beginn des Jahres 2006 gilt in Thüringen eine neue Reisegebietskonzeption. Die neuen Reisegebiete lauten: Südharz, Thüringer Vogtland, Thüringer Rhön, Thüringer Wald, Städte Eisenach, Erfurt, Jena, Weimar sowie Übriges Thüringen. Der jeweilige Gebietsstand ist aus der Karte "Reisegebiete in Thüringen" am Ende dieses Berichtes ersichtlich.

In den Tabellen 2 und 4 werden die Angaben für Ankünfte, Übernachtungen und durchschnittliche Aufenthaltsdauer in Beherbergungsbetrieben insgesamt – einschließlich Camping (ohne Dauercamping) - ausgewiesen.

Definitionen und Begriffserläuterungen

Erhebungs- und Darstellungsmerkmale

Beherbergung im Reiseverkehr: Unterbringung von Personen, die sich nicht länger als ein Jahr ohne Unterbrechung an einem anderen Ort als ihrem gewöhnlichen Wohnsitz aufhalten. Der vorübergehende Ortswechsel kann durch Urlaub und Freizeit aber auch durch die Wahrnehmung privater und geschäftlicher Kontakte, den Besuch von Tagungen und Fortbildungsveranstaltungen, Maßnahmen zur Wiederherstellung der Gesundheit oder sonstige Gründe veranlasst sein.

Beherbergungsstätten: Betriebe, die nach Einrichtung und Zweckbestimmung dazu dienen, mehr als acht Gäste (im Reiseverkehr) gleichzeitig zu beherbergen. Hierzu zählen auch Unterkunftsstätten, die die Gästebeherbergung nicht gewerblich und/oder nur als Nebenzweck betreiben.

Gästezimmer: Als Gästezimmer gilt eine Einheit, die aus einem Raum oder einer Gruppe von Räumen besteht, die eine unteilbare Mieteinheit in einem Beherbergungsbetrieb bilden. Bei den Gästezimmern kann es sich um Einzel-, Doppel- oder Mehrbettzimmer handeln, je nachdem, ob sie zur dauerhaften Beherbergung von einer, zwei oder mehr Personen eingerichtet sind. Die Zahl der Gästezimmer wird einmal im Jahr zum Stichtag 31. Juli erhoben. Gezählt werden die an diesem Stichtag tatsächlich zur Beherbergung von Gästen zur Verfügung stehenden Gästezimmer. Zimmer, die von Mitarbeitern des Betriebes genutzt werden, zählen nicht als Gästezimmer. Ein Appartement ist eine spezielle Art von Gästezimmer. Es besteht aus einem oder mehreren Räumen mit Küche, separatem Bad und/oder Toilette.

Betten und sonstige Schlafgelegenheiten: Der **Bestand** stellt ab auf die Normalbelegung, ohne Berücksichtigung behelfsmäßiger Schlafgelegenheiten, die bei Überbelegung zusätzlich zur Verfügung stehen (z.B. Schlafcouchen, Liegen, Kinderbetten). Das **Angebot** besagt, wie viele davon am letzten Öffnungstag im Berichtsmonat tatsächlich für die Übernachtung von Gästen zur Verfügung standen.

Durchschnittliche Auslastung von Betten und sonstigen Schlafgelegenheiten (%): Rechnerisch ermittelte Werte

$$\text{Auslastung aller Betten} = \frac{\text{Übernachtungen}}{\text{mögliche Bettentage}} \times 100$$

$$\text{Auslastung der angebotenen Betten} = \frac{\text{Übernachtungen}}{\text{angebotene Bettentage}} \times 100$$

Ankünfte: Anzahl von Gästen in einer Beherbergungsstätte, die im Berichtszeitraum ankamen und zum vorübergehenden Aufenthalt ein Gästebett belegten.

Übernachtungen: Anzahl der Übernachtungen von Gästen, die im Berichtszeitraum ankamen oder aus dem vorherigen Berichtszeitraum noch anwesend waren.

Durchschnittliche Aufenthaltsdauer: Rechnerisch ermittelter Wert - Quotient - aus der Anzahl der Übernachtungen und der Anzahl der Ankünfte im Berichtszeitraum.

Herkunftsländer: Für die Erfassung ist grundsätzlich der ständige Wohnsitz oder gewöhnliche Aufenthaltsort der Gäste maßgebend, nicht dagegen deren Staatsangehörigkeit (Nationalität).
Ab Berichtsmonat Januar 2006 wurde die Liste der Herkunftsländer gemäß EU-Forderung erweitert.

Gliederungsmerkmale

Reisegebiete: Gliederung nach nichtadministrativen Raumeinheiten, die sich im Wesentlichen an naturräumliche Gegebenheiten anlehnen.

Gemeindegruppen: Zusammenfassung von Gemeinden/Teilen von Gemeinden nach Arten der aufgrund landesrechtlicher Vorschriften verliehenen staatlichen Anerkennung bzw. vorläufigen Anerkennung (z.B. als Mineral- und Moorbad, Luftkurort, Erholungsort). Gemeinden/Teile von Gemeinden ohne diese Anerkennung sind in der Gruppe "Sonstige Gemeinden" enthalten.

Die Zuordnung erfolgt durch das Thüringer Ministerium für Wirtschaft, Technologie und Arbeit und wurde im vorliegenden Bericht aktualisiert.

Betriebsarten: Gruppierungen der Beherbergungsstätten auf der Grundlage der Systematik der Wirtschaftszweige:

Hotels: Beherbergungsstätten, die jedermann zugänglich sind und in denen ein Restaurant - auch für Passanten - vorhanden ist sowie in der Regel weitere Einrichtungen oder Räume für unterschiedliche Zwecke (Konferenzen, Seminare, Sport, Freizeit, Erholung) zur Verfügung stehen.

Hotels garnis: Beherbergungsstätten, die jedermann zugänglich sind und in denen höchstens Frühstück abgegeben wird.

Gasthöfe: Beherbergungsstätten, die jedermann zugänglich sind und in denen außer dem Gastraum in der Regel keine weiteren Aufenthaltsräume zur Verfügung stehen. Bei Gasthöfen übersteigt der Umsatz aus Bewirtung deutlich den aus Beherbergung.

Pensionen: Beherbergungsstätten, die jedermann zugänglich sind und in denen Speisen und Getränke nur an Hausgäste abgegeben werden.

Hotellerie: Dazu zählen Hotels, Hotels garnis, Gasthöfe und Pensionen.

Jugendherbergen und Hütten: Beherbergungsstätten mit in der Regel einfacher Ausstattung, vorzugsweise für Jugendliche oder Angehörige der sie tragenden Organisation (z.B. Wanderverein), in denen Speisen und Getränke in der Regel nur an Hausgäste abgegeben werden.

Erholungs-, Ferien- und Schulungsheime: Beherbergungsstätten, die nur bestimmten Personenkreisen - z.B. Mitgliedern eines Vereins oder einer Organisation, Beschäftigten eines Unternehmens, Kindern, Müttern, Betreuten sozialer Einrichtungen - zugänglich sind und in denen Speisen und Getränke nur an Hausgäste abgegeben werden.

Boardinghouses: Beherbergungsstätten, die jedermann zugänglich sind und neben Kurzeintaufenthalten insbesondere für längere Aufenthalte im urbanen Umfeld konzipiert sind. Die Ausstattung orientiert sich an privaten Wohnungen, eine Kochgelegenheit muss gegeben sein. Die Leistung wird durch einen hotelähnlichen Service ergänzt (Reinigung, Serviceoffice).

Ferienzentren: Beherbergungsstätten, die jedermann zugänglich sind und nach Einrichtung und Zweckbestimmung dazu dienen, wahlweise unterschiedliche Wohn- und Aufenthaltsmöglichkeiten sowie gleichzeitig Freizeiteinrichtungen in Verbindung mit Einkaufsmöglichkeiten und persönlichen Dienstleistungen zum vorübergehenden Aufenthalt anzubieten. Als Mindestausstattung gilt das Vorhandensein von Hotelunterkunft und anderen Wohngelegenheiten (auch mit Kochgelegenheit), einer Gaststätte, von Einkaufsmöglichkeiten zur Deckung des täglichen Bedarfs und des Freizeitbedarfs sowie von Einrichtungen für persönliche Dienstleistungen, z. B. Massageeinrichtungen, Solarium, Sauna, Friseur, und zur aktiven Freizeitgestaltung, z. B. Schwimmbad, Tennis-, Tischtennis-, Kleingolf-, Trimm-Dich-Anlagen.

Ferienhäuser, -wohnungen: Beherbergungsstätten, die jedermann zugänglich sind und in denen Speisen und Getränke nicht abgegeben werden, aber Kochgelegenheit vorhanden ist.

Sonstiges Beherbergungsgewerbe: Dazu zählen Jugendherbergen und Hütten, Erholungs-, Ferien- und Schulungsheime, Boardinghouses, Ferienzentren, Ferienhäuser und -wohnungen.

Vorsorge- und Rehabilitationskliniken: Beherbergungsstätten unter ärztlicher Leitung ausschließlich oder überwiegend für Kurgäste. Als Kurgäste gelten Personen, die sich am Ort aufgrund ärztlicher Verordnung vorübergehend aufhalten mit dem Ziel der Erhaltung oder Wiederherstellung ihrer Gesundheit oder ihrer Berufs- oder Arbeitsfähigkeit und die die allgemein angebotenen Kureinrichtungen außerhalb der Beherbergungsstätte in Anspruch nehmen. Hierzu zählen auch Kinderheilstätten, Sanatorien, Kur- und ähnliche Krankenhäuser (Fachabteilungen anderer Krankenhäuser). Im Unterschied zur Krankenhausstatistik werden Vorsorge- und Rehabilitationskliniken in der Beherbergungsstatistik nur dann erfasst, wenn die dort untergebrachten Personen überwiegend in der Lage sind, während des vorübergehenden Aufenthaltes den Anstaltsbereich zu verlassen und die gemeindlichen Fremdenverkehrseinrichtungen in Anspruch zu nehmen.

Campingplätze: Abgegrenzte Gelände, die jedermann zum vorübergehenden Aufstellen von mitgebrachten Wohnwagen, Wohnmobilen oder Zelten zugänglich sind. Die Unterscheidung zwischen Urlaubs- oder Dauercamping knüpft an die vertraglich vereinbarte Dauer der Campingplatzbenutzung an. Im Urlaubscamping wird der Stellplatz i.d.R. für die Dauer von Tagen oder Wochen gemietet, im Dauercamping dagegen zumeist auf Monats- oder Jahresbasis.

Zeichenerklärung

- nichts vorhanden (genau Null)
- x Tabellenfach gesperrt, weil Aussage nicht sinnvoll
- .
- Zahlenwert unbekannt oder geheim zu halten

Ein Minuszeichen (-) hinter einer Prozentzahl zeigt einen Rückgang gegenüber dem gleichen Vorjahreszeitraum an.

1. Geöffnete Beherbergungsstätten, angebotene Gästebetten, Kapazitätsauslastung, Ankünfte, Übernachtungen und durchschnittliche Aufenthaltsdauer nach Monaten der Jahre 2004 bis 2006 (ohne Camping)

Jahr Monat	Geöffnete Betriebe insgesamt ¹⁾	Angebotene Betten/ Schlaf- gelegenheiten insgesamt	Durchschnittl. Auslastung der angebotenen Betten/Schlaf- gelegenheiten	Ankünfte		Übernachtungen		Durchschnitt- liche Aufent- haltsdauer der Gäste insgesamt
				insgesamt	darunter Ausländer	insgesamt	darunter Ausländer	
		Anzahl	%	Anzahl				Tage
2004								
Januar	1 346	65 323	23,3	154 625	7 362	462 784	17 638	3,0
Februar	1 358	66 037	31,7	186 838	9 610	603 118	28 963	3,2
März	1 355	65 797	26,5	191 463	10 544	533 761	28 246	2,8
April	1 386	67 322	31,3	226 030	13 631	627 491	32 892	2,8
Mai	1 388	67 984	39,1	307 743	18 370	821 864	46 111	2,7
Juni	1 384	67 971	38,2	290 682	19 223	777 316	45 764	2,7
Juli	1 376	67 950	38,9	260 256	25 960	812 688	66 783	3,1
August	1 377	68 020	38,7	257 529	24 333	810 419	64 576	3,1
September	1 372	67 623	40,6	301 300	21 826	819 395	55 392	2,7
Oktober	1 376	67 584	38,8	292 351	19 246	803 489	55 336	2,7
November	1 306	65 044	27,0	197 557	9 215	514 240	25 273	2,6
Dezember	1 346	65 510	28,2	197 935	8 438	556 795	23 290	2,8
2005								
Januar	1 334	64 981	26,7	175 398	7 239	528 857	17 253	3,0
Februar	1 350	65 520	31,4	184 367	8 718	571 583	22 721	3,1
März	1 365	65 936	28,7	199 081	10 842	579 785	25 788	2,9
April	1 381	66 871	29,8	224 869	13 900	594 406	31 228	2,6
Mai	1 391	67 968	40,5	320 485	20 163	851 544	49 278	2,7
Juni	1 398	67 925	38,4	290 706	20 962	780 028	52 191	2,7
Juli	1 403	68 213	40,2	274 380	26 300	844 603	67 661	3,1
August	1 405	68 298	40,5	271 632	25 796	851 038	63 736	3,1
September	1 405	68 022	41,0	309 764	22 280	833 817	58 626	2,7
Oktober	1 393	67 331	39,0	289 441	14 948	807 252	39 346	2,8
November	1 315	64 082	27,1	202 033	9 437	510 915	22 202	2,5
Dezember	1 362	65 315	28,5	203 551	8 895	560 604	22 792	2,8
2006								
Januar	1 338	64 812	26,5	176 879	7 621	523 690	17 097	3,0
Februar	1 355	64 934	32,5	191 152	8 691	589 602	19 527	3,1

1) ganz oder teilweise geöffnet

2. Ankünfte, Übernachtungen und Aufenthaltsdauer der Gäste in Beherbergungsbetrieben
(einschl. Camping) nach Betriebsarten und zusammengefassten Gästegruppen

Betriebsart ----- Ständiger Wohnsitz der Gäste	Februar 2006					Januar - Februar 2006				
	Ankünfte		Übernachtungen		durchschnittliche Aufenthaltsdauer	Ankünfte		Übernachtungen		durchschnittliche Aufenthaltsdauer
	insgesamt	Veränderung gegenüber dem Vorjahresmonat	insgesamt	Veränderung gegenüber dem Vorjahresmonat		insgesamt	Veränderung gegenüber dem Vorjahreszeitraum	insgesamt	Veränderung gegenüber dem Vorjahreszeitraum	
	Anzahl	%	Anzahl	%	Tage	Anzahl	%	Anzahl	%	Tage
Hotels										
Bundesrepublik Deutschland	114 483	2,3	285 848	4,8	2,5	222 484	1,5	540 658	1,8	2,4
anderer Wohnsitz	6 355	2,2 -	13 681	16,5 -	2,2	12 001	1,4	25 501	10,8 -	2,1
Zusammen	120 838	2,1	299 529	3,6	2,5	234 485	1,5	566 159	1,1	2,4
Hotels garnis										
Bundesrepublik Deutschland	10 058	9,6	18 085	10,0	1,8	19 241	5,9	34 629	8,1	1,8
anderer Wohnsitz	973	9,4	2 356	21,2	2,4	1 937	18,9	4 387	18,3	2,3
Zusammen	11 031	9,6	20 441	11,2	1,9	21 178	6,9	39 016	9,1	1,8
Gasthöfe										
Bundesrepublik Deutschland	16 998	0,6 -	38 580	0,3 -	2,3	32 710	1,6 -	73 055	3,4 -	2,2
anderer Wohnsitz	622	32,1	1 284	37,6	2,1	1 211	34,7	2 973	61,3	2,5
Zusammen	17 620	0,3	39 864	0,6	2,3	33 921	0,6 -	76 028	1,9 -	2,2
Pensionen										
Bundesrepublik Deutschland	7 583	4,1	19 694	0,5 -	2,6	14 847	2,6	38 586	0,4	2,6
anderer Wohnsitz	271	10,2	1 076	11,0 -	4,0	427	17,9 -	1 659	28,1 -	3,9
Zusammen	7 854	4,3	20 770	1,1 -	2,6	15 274	1,9	40 245	1,2 -	2,6
Hotellerie										
Bundesrepublik Deutschland	149 122	2,5	362 207	4,1	2,4	289 282	1,5	686 928	1,4	2,4
anderer Wohnsitz	8 221	1,5	18 397	10,1 -	2,2	15 576	4,6	34 520	5,3 -	2,2
Zusammen	157 343	2,5	380 604	3,3	2,4	304 858	1,6	721 448	1,1	2,4
Jugendherbergen und Hütten										
Bundesrepublik Deutschland	10 550	12,6	27 167	22,2	2,6	19 074	5,1	47 131	9,5	2,5
anderer Wohnsitz	377	6,7 -	706	41,3 -	1,9	553	27,0 -	1 054	48,9 -	1,9
Zusammen	10 927	11,8	27 873	18,9	2,6	19 627	3,8	48 185	6,8	2,5
Campingplätze										
Bundesrepublik Deutschland	274	3,9 -	1 830	59,8	6,7	868	5,3	5 201	35,4	6,0
anderer Wohnsitz	5	61,5 -	50	40,5 -	10,0	23	20,7 -	298	28,4	13,0
Zusammen	279	6,4 -	1 880	53,0	6,7	891	4,5	5 499	35,0	6,2
Erholungs-, Ferien-, Schulungsheime und Boardinghouses										
Bundesrepublik Deutschland	11 555	9,4	31 835	11,3	2,8	21 998	9,0	56 544	7,6	2,6
anderer Wohnsitz	55	59,9 -	207	61,5 -	3,8	92	55,3 -	441	33,8 -	4,8
Zusammen	11 610	8,5	32 042	9,9	2,8	22 090	8,4	56 985	7,1	2,6
Ferienzentren, Ferienhäuser und -wohnungen										
Bundesrepublik Deutschland	5 751	25,8	24 354	33,9	4,2	10 170	13,0	42 097	15,0	4,1
anderer Wohnsitz	38	48,6 -	209	59,7 -	5,5	88	15,4 -	580	24,9 -	6,6
Zusammen	5 789	24,6	24 563	31,3	4,2	10 258	12,7	42 677	14,2	4,2
Sonstiges Beherbergungsgewerbe (einschl. Camping)										
Bundesrepublik Deutschland	28 130	13,5	85 186	21,4	3,0	52 110	8,2	150 973	11,0	2,9
anderer Wohnsitz	475	24,4 -	1 172	50,0 -	2,5	756	31,1 -	2 373	36,4 -	3,1
Zusammen	28 605	12,5	86 358	19,1	3,0	52 866	7,3	153 346	9,7	2,9
Vorsorge- u. Rehabilitationskliniken										
Bundesrepublik Deutschland	5 483	4,1 -	124 512	5,7 -	22,7	11 195	1,3 -	243 968	2,8 -	21,8
anderer Wohnsitz	-	-	8	X	X	3	0,0	29	12,1 -	9,7
Zusammen	5 483	4,1 -	124 520	5,7 -	22,7	11 198	1,3 -	243 997	2,8 -	21,8
Beherbergungsbetriebe insgesamt (einschl. Camping)										
Bundesrepublik Deutschland	182 735	3,9	571 905	4,0	3,1	352 587	2,3	1 081 869	1,7	3,1
anderer Wohnsitz	8 696	0,4 -	19 577	14,2 -	2,3	16 335	2,2	36 922	8,2 -	2,3
Insgesamt	191 431	3,7	591 482	3,3	3,1	368 922	2,3	1 118 791	1,3	3,0
nachrichtlich: Beherbergungsstätten insgesamt (ohne Camping)										
Bundesrepublik Deutschland	182 461	3,9	570 075	3,9	3,1	351 719	2,3	1 076 668	1,5	3,1
anderer Wohnsitz	8 691	0,3 -	19 527	14,1 -	2,2	16 312	2,2	36 624	8,4 -	2,2
Insgesamt	191 152	3,7	589 602	3,2	3,1	368 031	2,3	1 113 292	1,2	3,0

3. Ankünfte, Übernachtungen und Aufenthaltsdauer der Gäste in Beherbergungsstätten nach Herkunftsländern (ohne Camping)

Herkunftsland (ständiger Wohnsitz)	Februar 2006						Januar - Februar 2006					
	Ankünfte		Übernachtungen			durchschnittliche Aufenthaltsdauer	Ankünfte		Übernachtungen			durchschnittliche Aufenthaltsdauer
	insgesamt	Veränderung gegenüber d. Vorjahresmonat	insgesamt	Veränderung gegenüber d. Vorjahresmonat	Anteil ¹⁾		insgesamt	Veränderung gegenüber d. Vorjahreszeitraum	insgesamt	Veränderung gegenüber d. Vorjahreszeitraum	Anteil ¹⁾	
	Anzahl	%	Anzahl	%	%	Tage	Anzahl	%	Anzahl	%	%	Tage
Bundesrepublik Deutschland	182 461	3,9	570 075	3,9	96,7	3,1	351 719	2,3	1 076 668	1,5	96,7	3,1
Ausland												
Europa												
Belgien	279	4,1	547	3,5 -	2,8	2,0	617	25,4	1 151	23,0	3,1	1,9
Dänemark	651	23,3	1 213	23,5	6,2	1,9	878	30,5	1 562	26,6	4,3	1,8
Estland	10	X	20	X	0,1	2,0	24	X	50	X	0,1	2,1
Finnland	152	65,2	383	33,0	2,0	2,5	206	19,1	496	13,6 -	1,4	2,4
Frankreich	371	25,7 -	643	32,5 -	3,3	1,7	724	21,1 -	1 374	18,8 -	3,8	1,9
Griechenland	25	127,3	42	147,1	0,2	1,7	56	33,3	110	37,5	0,3	2,0
Vereinigtes Königreich	466	10,2	837	8,3	4,3	1,8	736	10,7 -	1 433	9,1 -	3,9	1,9
Irland, Republik	114	18,8	145	31,8	0,7	1,3	131	10,1	174	13,7	0,5	1,3
Island	46	X	321	X	1,6	7,0	80	X	516	X	1,4	6,5
Italien	372	38,8	709	24,0	3,6	1,9	688	20,5	1 568	36,7	4,3	2,3
Lettland	7	X	13	X	0,1	1,9	28	X	131	X	0,4	4,7
Litauen	5	X	5	X	0,0	1,0	29	X	72	X	0,2	2,5
Luxemburg	46	13,2 -	88	46,7 -	0,5	1,9	109	13,5	173	39,1 -	0,5	1,6
Malta	4	X	4	X	0,0	1,0	8	X	12	X	0,0	1,5
Niederlande	1 524	17,0 -	3 658	28,9 -	18,7	2,4	2 612	7,2 -	6 205	20,6 -	16,9	2,4
Norwegen	125	73,6	179	51,7	0,9	1,4	186	39,8	383	30,7	1,0	2,1
Österreich	544	14,3 -	1 403	27,5 -	7,2	2,6	1 076	9,5 -	2 822	22,0 -	7,7	2,6
Polen	520	29,7	1 301	1,5 -	6,7	2,5	1 225	34,5	2 463	9,6	6,7	2,0
Portugal	65	160,0	108	68,8	0,6	1,7	113	66,2	205	19,9	0,6	1,8
Russland	182	46,8	515	48,0	2,6	2,8	644	73,1	1 333	55,4	3,6	2,1
Schweden	167	12,6 -	238	22,5 -	1,2	1,4	313	8,5 -	559	32,7 -	1,5	1,8
Schweiz	480	15,1	868	0,2 -	4,4	1,8	835	6,1	1 611	0,9 -	4,4	1,9
Slowakische Republik	35	X	66	X	0,3	1,9	58	X	123	X	0,3	2,1
Slowenien	17	X	24	X	0,1	1,4	40	X	57	X	0,2	1,4
Spanien	154	17,6	395	35,7 -	2,0	2,6	280	14,3	749	33,3 -	2,0	2,7
Tschechische Republik	249	10,1 -	593	16,5	3,0	2,4	520	9,9 -	1 220	10,5	3,3	2,3
Türkei	42	61,5	118	34,1	0,6	2,8	63	22,2 -	149	38,2 -	0,4	2,4
Ukraine	20	X	49	X	0,3	2,5	38	X	67	X	0,2	1,8
Ungarn	82	25,5 -	292	35,3 -	1,5	3,6	170	6,6 -	452	34,1 -	1,2	2,7
sonstige europäische Länder	182	X	839	X	4,3	4,6	377	X	1 906	X	5,2	5,1
Zusammen	6 936	2,6	15 616	10,3 -	80,0	2,3	12 864	4,9	29 126	5,2 -	79,5	2,3
Afrika												
Republik Südafrika	15	X	107	X	0,5	7,1	23	228,6	139	X	0,4	6,0
sonstige afrikanische Länder	28	15,2 -	72	10,0 -	0,4	2,6	49	14,0	150	53,1	0,4	3,1
Zusammen	43	26,5	179	108,1	0,9	4,2	72	44,0	289	162,7	0,8	4,0
Asien												
Arabische Golfstaaten	7	75,0 -	21	62,5 -	0,1	3,0	14	53,3 -	31	50,8 -	0,1	2,2
China Volksrep. und Hongkong	75	25,0	354	27,3	1,8	4,7	143	7,5	610	43,5	1,7	4,3
Indien	21	X	153	X	0,8	7,3	21	X	153	X	0,4	7,3
Israel	28	24,3 -	59	35,2 -	0,3	2,1	77	9,4 -	217	23,0 -	0,6	2,8
Japan	152	39,0 -	376	66,4 -	1,9	2,5	260	35,3 -	582	58,1 -	1,6	2,2
Südkorea	13	23,5 -	67	42,6	0,3	5,2	24	52,0 -	81	48,4 -	0,2	3,4
Taiwan	89	51,1 -	97	59,6 -	0,5	1,1	204	43,2 -	212	51,0 -	0,6	1,0
sonstige asiatische Länder	69	X	160	X	0,8	2,3	114	X	231	X	0,6	2,0
Zusammen	454	27,4 -	1 287	37,4 -	6,6	2,8	857	27,1 -	2 117	32,4 -	5,8	2,5
Amerika												
Kanada	31	41,5 -	151	47,4 -	0,8	4,9	103	5,5 -	449	5,6	1,2	4,4
USA	376	6,0 -	834	33,5 -	4,3	2,2	892	7,1	1 924	25,8 -	5,3	2,2
Mittelamerika und Karibik	15	200,0	33	175,0	0,2	2,2	19	18,8	42	13,5	0,1	2,2
Brasilien	12	52,0 -	30	73,5 -	0,2	2,5	52	8,8 -	91	49,4 -	0,2	1,8
sonstige südamerik. Länder	15	0,0	37	30,2 -	0,2	2,5	74	27,6	158	47,7	0,4	2,1
Zusammen	449	9,8 -	1 085	36,9 -	5,6	2,4	1 140	6,2	2 664	20,3 -	7,3	2,3
Australien und Ozeanien												
Australien	16	X	47	X	0,2	2,9	77	X	170	X	0,5	2,2
Neuseeland und Ozeanien	6	X	31	X	0,2	5,2	8	X	33	X	0,1	4,1
Zusammen	22	21,4 -	78	36,1 -	0,4	3,5	85	23,2	203	1,5	0,6	2,4
Ohne Angabe	787	2,1	1 282	3,8 -	6,6	1,6	1 294	2,8 -	2 225	9,8 -	6,1	1,7
Ausland zusammen	8 691	0,3 -	19 527	14,1 -	3,3	2,2	16 312	2,2	36 624	8,4 -	3,3	2,2
Insgesamt	191 152	3,7	589 602	3,2	100,0	3,1	368 031	2,3	1 113 292	1,2	100,0	3,0

1) Die "Anteile" beziehen sich in den Zeilen "Bundesrepublik Deutschland" und "Ausland zusammen" auf die Zeile "Insgesamt", bei den Herkunftsländern jeweils auf die Zeile "Ausland zusammen".

Noch: 4. Ankünfte, Übernachtungen und Aufenthaltsdauer der Gäste in Beherbergungsbetrieben
(einschl. Camping) nach Reisegebieten, Betriebsarten und zusammengefassten Gästegruppen

Reisegebiet ----- Betriebsart ----- Ständiger Wohnsitz der Gäste	Februar 2006					Januar - Februar 2006				
	Ankünfte		Übernachtungen		durchschnittliche Aufenthaltsdauer	Ankünfte		Übernachtungen		durchschnittliche Aufenthaltsdauer
	insgesamt	Veränderung gegenüber dem Vorjahresmonat	insgesamt	Veränderung gegenüber dem Vorjahresmonat		insgesamt	Veränderung gegenüber dem Vorjahreszeitraum	insgesamt	Veränderung gegenüber dem Vorjahreszeitraum	
	Anzahl	%	Anzahl	%	Tage	Anzahl	%	Anzahl	%	Tage
Thüringer Vogtland										
Hotels										
Bundesrepublik Deutschland	4 827	13,9 -	7 793	11,1 -	1,6	9 738	13,3 -	16 458	11,6 -	1,7
anderer Wohnsitz	276	25,8 -	451	25,6 -	1,6	636	0,5 -	1 038	1,3	1,6
Zusammen	5 103	14,7 -	8 244	12,0 -	1,6	10 374	12,6 -	17 496	10,9 -	1,7
Hotels garnis										
Bundesrepublik Deutschland	760	31,5	1 448	17,3	1,9	1 458	5,2 -	2 890	7,3 -	2,0
anderer Wohnsitz	20	100,0	21	50,0	1,1	39	85,7	43	19,4	1,1
Zusammen	780	32,7	1 469	17,7	1,9	1 497	4,0 -	2 933	7,0 -	2,0
Gasthöfe										
Bundesrepublik Deutschland	854	12,0 -	1 403	4,8 -	1,6	1 607	20,8 -	2 766	12,4 -	1,7
anderer Wohnsitz	55	120,0	119	205,1	2,2	81	50,0	267	159,2	3,3
Zusammen	909	8,7 -	1 522	0,6	1,7	1 688	18,9 -	3 033	7,0 -	1,8
Pensionen										
Bundesrepublik Deutschland	677	29,2	1 404	11,4	2,1	1 230	14,4	2 619	10,4	2,1
anderer Wohnsitz	54	170,0	82	26,8 -	1,5	61	8,9	97	63,3 -	1,6
Zusammen	731	34,4	1 486	8,3	2,0	1 291	14,1	2 716	3,0	2,1
Hotellerie										
Bundesrepublik Deutschland	7 118	7,3 -	12 048	5,4 -	1,7	14 033	11,6 -	24 733	9,3 -	1,8
anderer Wohnsitz	405	5,2 -	673	12,7 -	1,7	817	6,1	1 445	1,2	1,8
Zusammen	7 523	7,2 -	12 721	5,8 -	1,7	14 850	10,8 -	26 178	8,7 -	1,8
Jugendherbergen und Hütten										
Bundesrepublik Deutschland	132	16,5 -	442	0,5	3,3	241	31,3 -	778	12,1 -	3,2
anderer Wohnsitz	5	X	15	89,3 -	3,0	5	0,0	15	93,2 -	3,0
Zusammen	137	13,3 -	457	21,2 -	3,3	246	30,9 -	793	28,2 -	3,2
Campingplätze										
Bundesrepublik Deutschland
anderer Wohnsitz
Zusammen
Erholungs-, Ferien-, Schulungsheime und Boardinghouses										
Bundesrepublik Deutschland	449	8,5	1 306	6,8 -	2,9	780	3,9 -	2 133	9,6 -	2,7
anderer Wohnsitz	-	-	-	-	-	-	-	-	-	-
Zusammen	449	8,5	1 306	6,8 -	2,9	780	3,9 -	2 133	9,6 -	2,7
Ferienzentren, Ferienhäuser und -wohnungen										
Bundesrepublik Deutschland
anderer Wohnsitz
Zusammen
Sonstiges Beherbergungsgewerbe (einschl. Camping)										
Bundesrepublik Deutschland
anderer Wohnsitz
Zusammen
Vorsorge- u. Rehabilitationskliniken										
Bundesrepublik Deutschland
anderer Wohnsitz
Zusammen
Beherbergungsbetriebe zusammen (einschl. Camping)										
Bundesrepublik Deutschland	7 740	6,8 -	14 405	7,6 -	1,9	15 151	11,7 -	28 848	11,4 -	1,9
anderer Wohnsitz	410	4,0 -	688	24,5 -	1,7	822	5,7	1 460	11,6 -	1,8
Zusammen	8 150	6,7 -	15 093	8,6 -	1,9	15 973	11,0 -	30 308	11,4 -	1,9
nachrichtlich:										
Beherbergungsstätten zusammen (ohne Camping)										
Bundesrepublik Deutschland
anderer Wohnsitz
Zusammen

Noch: 4. Ankünfte, Übernachtungen und Aufenthaltsdauer der Gäste in Beherbergungsbetrieben
(einschl. Camping) nach Reisegebieten, Betriebsarten und zusammengefassten Gästegruppen

Reisegebiet ----- Betriebsart ----- Ständiger Wohnsitz der Gäste	Februar 2006					Januar - Februar 2006				
	Ankünfte		Übernachtungen		durchschnittliche Aufenthaltsdauer	Ankünfte		Übernachtungen		durchschnittliche Aufenthaltsdauer
	insgesamt	Veränderung gegenüber dem Vorjahresmonat	insgesamt	Veränderung gegenüber dem Vorjahresmonat		insgesamt	Veränderung gegenüber dem Vorjahreszeitraum	insgesamt	Veränderung gegenüber dem Vorjahreszeitraum	
	Anzahl	%	Anzahl	%	Tage	Anzahl	%	Anzahl	%	Tage
Thüringer Wald										
Hotels										
Bundesrepublik Deutschland	57 528	3,4	178 872	5,4	3,1	111 733	2,6	331 682	1,7	3,0
anderer Wohnsitz	1 554	14,2 -	4 013	24,8 -	2,6	3 031	8,0 -	8 060	19,5 -	2,7
Zusammen	59 082	2,8	182 885	4,5	3,1	114 764	2,2	339 742	1,0	3,0
Hotels garnis										
Bundesrepublik Deutschland	1 244	22,6	2 581	6,8	2,1	2 505	26,5	5 041	12,0	2,0
anderer Wohnsitz	50	63,2 -	92	58,7 -	1,8	115	52,7 -	231	60,0 -	2,0
Zusammen	1 294	12,4	2 673	1,3	2,1	2 620	17,9	5 272	3,8	2,0
Gasthöfe										
Bundesrepublik Deutschland	10 585	1,0	27 914	2,7	2,6	19 935	0,6 -	51 128	1,0 -	2,6
anderer Wohnsitz	358	10,5	587	11,3 -	1,6	711	12,7	1 516	20,8	2,1
Zusammen	10 943	1,3	28 501	2,4	2,6	20 646	0,1 -	52 644	0,4 -	2,5
Pensionen										
Bundesrepublik Deutschland	4 032	3,4	11 771	0,2	2,9	7 773	1,5	22 590	1,6 -	2,9
anderer Wohnsitz	145	6,6	632	58,0	4,4	225	6,6 -	964	38,9	4,3
Zusammen	4 177	3,5	12 403	2,1	3,0	7 998	1,3	23 554	0,4 -	2,9
Hotellerie										
Bundesrepublik Deutschland	73 389	3,3	221 138	4,8	3,0	141 946	2,4	410 441	1,3	2,9
anderer Wohnsitz	2 107	12,5 -	5 324	19,6 -	2,5	4 082	7,5 -	10 771	14,1 -	2,6
Zusammen	75 496	2,8	226 462	4,1	3,0	146 028	2,1	421 212	0,8	2,9
Jugendherbergen und Hütten										
Bundesrepublik Deutschland	4 634	13,0	14 468	25,7	3,1	9 145	10,7	26 096	12,6	2,9
anderer Wohnsitz	77	6,9	248	49,4	3,2	116	36,6 -	354	34,2 -	3,1
Zusammen	4 711	12,9	14 716	26,0	3,1	9 261	9,7	26 450	11,5	2,9
Campingplätze										
Bundesrepublik Deutschland	239	21,9	1 675	84,5	7,0	769	13,3	4 881	40,3	6,3
anderer Wohnsitz	5	44,4 -	50	35,9 -	10,0	23	8,0 -	298	31,9	13,0
Zusammen	244	19,0	1 725	74,9	7,1	792	12,5	5 179	39,8	6,5
Erholungs-, Ferien-, Schulungsheime und Boardinghouses										
Bundesrepublik Deutschland	6 444	26,1	17 861	24,6	2,8	12 172	20,1	31 263	19,2	2,6
anderer Wohnsitz	27	X	44	X	1,6	28	X	45	200,0	1,6
Zusammen	6 471	26,6	17 905	24,9	2,8	12 200	20,4	31 308	19,3	2,6
Ferienzentren, Ferienhäuser und -wohnungen										
Bundesrepublik Deutschland	5 255	24,9	22 743	32,8	4,3	9 292	12,3	39 251	14,0	4,2
anderer Wohnsitz	36	40,0 -	193	60,5 -	5,4	85	2,3 -	562	24,0 -	6,6
Zusammen	5 291	24,0	22 936	30,2	4,3	9 377	12,2	39 813	13,2	4,2
Sonstiges Beherbergungsgewerbe (einschl. Camping)										
Bundesrepublik Deutschland	16 572	21,7	56 747	29,3	3,4	31 378	14,7	101 491	16,2	3,2
anderer Wohnsitz	145	0,7	535	27,6 -	3,7	252	15,4 -	1 259	17,1 -	5,0
Zusammen	16 717	21,5	57 282	28,4	3,4	31 630	14,4	102 750	15,7	3,2
Vorsorge- u. Rehabilitationskliniken										
Bundesrepublik Deutschland	2 848	4,0 -	59 741	7,0 -	21,0	5 857	0,9	116 727	2,0 -	19,9
anderer Wohnsitz	-	-	-	-	-	-	-	-	-	-
Zusammen	2 848	4,0 -	59 741	7,0 -	21,0	5 857	0,9	116 727	2,0 -	19,9
Beherbergungsbetriebe zusammen (einschl. Camping)										
Bundesrepublik Deutschland	92 809	5,9	337 626	5,8	3,6	179 181	4,3	628 659	2,8	3,5
anderer Wohnsitz	2 252	11,8 -	5 859	20,4 -	2,6	4 334	8,0 -	12 030	14,4 -	2,8
Zusammen	95 061	5,4	343 485	5,2	3,6	183 515	4,0	640 689	2,4	3,5
nachrichtlich:										
Beherbergungsstätten zusammen (ohne Camping)										
Bundesrepublik Deutschland	92 570	5,9	335 951	5,6	3,6	178 412	4,3	623 778	2,5	3,5
anderer Wohnsitz	2 247	11,6 -	5 809	20,2 -	2,6	4 311	8,0 -	11 732	15,2 -	2,7
Zusammen	94 817	5,4	341 760	5,0	3,6	182 723	3,9	635 510	2,2	3,5

Noch: 4. Ankünfte, Übernachtungen und Aufenthaltsdauer der Gäste in Beherbergungsbetrieben
(einschl. Camping) nach Reisegebieten, Betriebsarten und zusammengefassten Gästegruppen

Reisegebiet ----- Betriebsart ----- Ständiger Wohnsitz der Gäste	Februar 2006					Januar - Februar 2006				
	Ankünfte		Übernachtungen		durchschnittliche Aufenthaltsdauer	Ankünfte		Übernachtungen		durchschnittliche Aufenthaltsdauer
	insgesamt	Veränderung gegenüber dem Vorjahresmonat	insgesamt	Veränderung gegenüber dem Vorjahresmonat		insgesamt	Veränderung gegenüber dem Vorjahreszeitraum	insgesamt	Veränderung gegenüber dem Vorjahreszeitraum	
	Anzahl	%	Anzahl	%	Tage	Anzahl	%	Anzahl	%	Tage
Städte Eisenach, Erfurt, Jena, Weimar										
Hotels										
Bundesrepublik Deutschland	30 837	6,9	53 207	6,4	1,7	59 666	5,2	105 701	6,6	1,8
anderer Wohnsitz	3 354	1,1	7 330	11,7 -	2,2	6 364	5,0	13 291	3,2 -	2,1
Zusammen	34 191	6,3	60 537	3,8	1,8	66 030	5,1	118 992	5,4	1,8
Hotels garnis										
Bundesrepublik Deutschland	6 680	7,6	11 725	11,1	1,8	12 440	4,5	21 783	10,7	1,8
anderer Wohnsitz	632	15,5	1 707	30,7	2,7	1 401	33,3	3 377	35,0	2,4
Zusammen	7 312	8,2	13 432	13,2	1,8	13 841	6,9	25 160	13,4	1,8
Gasthöfe										
Bundesrepublik Deutschland	2 060	17,0	3 209	1,8	1,6	3 980	19,4	6 554	7,9	1,6
anderer Wohnsitz	78	77,3	268	194,5	3,4	180	143,2	687	X	3,8
Zusammen	2 138	18,4	3 477	7,2	1,6	4 160	22,1	7 241	16,0	1,7
Pensionen										
Bundesrepublik Deutschland	979	29,2	2 019	38,2	2,1	1 900	29,1	3 946	42,4	2,1
anderer Wohnsitz	16	14,3	52	100,0	3,3	43	30,3	121	59,2	2,8
Zusammen	995	28,9	2 071	39,3	2,1	1 943	29,1	4 067	42,9	2,1
Hotellerie										
Bundesrepublik Deutschland	40 556	7,9	70 160	7,6	1,7	77 986	6,2	137 984	8,1	1,8
anderer Wohnsitz	4 080	4,0	9 357	3,8 -	2,3	7 988	10,6	17 476	6,1	2,2
Zusammen	44 636	7,6	79 517	6,1	1,8	85 974	6,6	155 460	7,8	1,8
Jugendherbergen und Hütten										
Bundesrepublik Deutschland	4 289	12,8	8 580	15,5	2,0	7 064	7,5	13 938	10,7	2,0
anderer Wohnsitz	221	29,6 -	305	64,5 -	1,4	346	35,6 -	530	57,3 -	1,5
Zusammen	4 510	9,5	8 885	7,2	2,0	7 410	4,2	14 468	4,6	2,0
Campingplätze										
Bundesrepublik Deutschland
anderer Wohnsitz
Zusammen
Erholungs-, Ferien-, Schulungsheime und Boardinghouses										
Bundesrepublik Deutschland	2 059	3,8	5 156	5,8	2,5	3 933	24,5	9 387	18,8	2,4
anderer Wohnsitz	26	80,3 -	155	70,4 -	6,0	62	68,5 -	388	38,5 -	6,3
Zusammen	2 085	1,5 -	5 311	1,6 -	2,5	3 995	19,0	9 775	14,6	2,4
Ferienzentren, Ferienhäuser und -wohnungen										
Bundesrepublik Deutschland	-	-	-	-	-	-	-	-	-	-
anderer Wohnsitz	-	-	-	-	-	-	-	-	-	-
Zusammen	-	-	-	-	-	-	-	-	-	-
Sonstiges Beherbergungsgewerbe (einschl. Camping)										
Bundesrepublik Deutschland
anderer Wohnsitz
Zusammen
Vorsorge- u. Rehabilitationskliniken										
Bundesrepublik Deutschland
anderer Wohnsitz
Zusammen
Beherbergungsbetriebe zusammen (einschl. Camping)										
Bundesrepublik Deutschland	46 919	8,2	84 390	8,4	1,8	89 008	7,0	162 316	8,9	1,8
anderer Wohnsitz	4 327	0,9 -	9 817	11,6 -	2,3	8 396	5,5	18 394	0,3	2,2
Zusammen	51 246	7,3	94 207	5,9	1,8	97 404	6,8	180 710	8,0	1,9
nachrichtlich: Beherbergungsstätten zusammen (ohne Camping)										
Bundesrepublik Deutschland
anderer Wohnsitz
Zusammen

Noch: 4. Ankünfte, Übernachtungen und Aufenthaltsdauer der Gäste in Beherbergungsbetrieben
 (einschl. Camping) nach Reisegebieten, Betriebsarten und zusammengefassten Gästegruppen

Reisegebiet ----- Betriebsart ----- Ständiger Wohnsitz der Gäste	Februar 2006					Januar - Februar 2006				
	Ankünfte		Übernachtungen		durchschnittliche Aufenthaltsdauer	Ankünfte		Übernachtungen		durchschnittliche Aufenthaltsdauer
	insgesamt	Veränderung gegenüber dem Vorjahresmonat	insgesamt	Veränderung gegenüber dem Vorjahresmonat		insgesamt	Veränderung gegenüber dem Vorjahreszeitraum	insgesamt	Veränderung gegenüber dem Vorjahreszeitraum	
	Anzahl	%	Anzahl	%	Tage	Anzahl	%	Anzahl	%	Tage
Übriges Thüringen										
Hotels										
Bundesrepublik Deutschland	15 932	4,4 -	34 678	7,8	2,2	30 962	5,0 -	64 829	0,0	2,1
anderer Wohnsitz	997	25,1	1 588	1,8	1,6	1 705	14,0	2 616	8,4 -	1,5
Zusammen	16 929	3,1 -	36 266	7,5	2,1	32 667	4,2 -	67 445	0,4 -	2,1
Hotels garnis										
Bundesrepublik Deutschland	720	6,4	1 300	12,0	1,8	1 441	3,1	2 644	6,2	1,8
anderer Wohnsitz	157	36,5	287	38,0	1,8	205	34,9	379	40,4	1,8
Zusammen	877	10,7	1 587	15,9	1,8	1 646	6,3	3 023	9,5	1,8
Gasthöfe										
Bundesrepublik Deutschland	2 441	8,5 -	4 072	9,2 -	1,7	4 946	6,6 -	8 341	14,4 -	1,7
anderer Wohnsitz	101	44,3	223	100,9	2,2	189	53,7	342	56,9	1,8
Zusammen	2 542	7,2 -	4 295	6,5 -	1,7	5 135	5,2 -	8 683	12,8 -	1,7
Pensionen										
Bundesrepublik Deutschland	1 470	9,5 -	3 333	17,3 -	2,3	3 010	8,4 -	6 966	11,1 -	2,3
anderer Wohnsitz	52	24,6 -	306	52,2 -	5,9	92	34,8 -	470	56,1 -	5,1
Zusammen	1 522	10,2 -	3 639	22,1 -	2,4	3 102	9,5 -	7 436	16,5 -	2,4
Hotellerie										
Bundesrepublik Deutschland	20 563	5,0 -	43 383	3,7	2,1	40 359	5,2 -	82 780	2,5 -	2,1
anderer Wohnsitz	1 307	24,4	2 404	4,6 -	1,8	2 191	14,6	3 807	13,8 -	1,7
Zusammen	21 870	3,6 -	45 787	3,2	2,1	42 550	4,3 -	86 587	3,1 -	2,0
Jugendherbergen und Hütten										
Bundesrepublik Deutschland	911	3,5 -	2 528	12,9	2,8	1 751	14,7 -	4 380	4,2 -	2,5
anderer Wohnsitz	60	X	114	X	1,9	67	X	121	X	1,8
Zusammen	971	2,6	2 642	17,8	2,7	1 818	11,5 -	4 501	1,6 -	2,5
Campingplätze										
Bundesrepublik Deutschland	21	65,0 -	59	65,5 -	2,8	66	25,0 -	154	29,0 -	2,3
anderer Wohnsitz	-	-	-	-	-	-	-	-	-	-
Zusammen	21	67,2 -	59	66,7 -	2,8	66	28,3 -	154	30,9 -	2,3
Erholungs-, Ferien-, Schulungsheime und Boardinghouses										
Bundesrepublik Deutschland	2 204	18,3 -	6 174	10,4 -	2,8	4 535	11,5 -	12 006	11,6 -	2,6
anderer Wohnsitz	2	0,0	8	0,0	4,0	2	66,7 -	8	60,0 -	4,0
Zusammen	2 206	18,3 -	6 182	10,4 -	2,8	4 537	11,6 -	12 014	11,7 -	2,6
Ferienzentren, Ferienhäuser und -wohnungen										
Bundesrepublik Deutschland	391	149,0	1 364	106,0	3,5	683	78,8	2 325	63,5	3,4
anderer Wohnsitz	2	85,7 -	16	46,7 -	8,0	3	78,6 -	18	40,0 -	6,0
Zusammen	393	129,8	1 380	99,4	3,5	686	73,2	2 343	61,4	3,4
Sonstiges Beherbergungsgewerbe (einschl. Camping)										
Bundesrepublik Deutschland	3 527	8,6 -	10 125	1,6	2,9	7 035	8,0 -	18 865	4,7 -	2,7
anderer Wohnsitz	64	190,9	138	187,5	2,2	72	176,9	147	145,0	2,0
Zusammen	3 591	7,5 -	10 263	2,5	2,9	7 107	7,4 -	19 012	4,3 -	2,7
Vorsorge- u. Rehabilitationskliniken										
Bundesrepublik Deutschland	2 120	0,6	51 213	0,3	24,2	4 226	2,1	101 570	2,4	24,0
anderer Wohnsitz	-	-	8	X	X	3	0,0	29	12,1 -	9,7
Zusammen	2 120	0,6	51 221	0,3	24,2	4 229	2,1	101 599	2,4	24,0
Beherbergungsbetriebe zusammen (einschl. Camping)										
Bundesrepublik Deutschland	26 210	5,1 -	104 721	1,8	4,0	51 620	5,0 -	203 215	0,3 -	3,9
anderer Wohnsitz	1 371	27,8	2 550	0,7 -	1,9	2 266	16,7	3 983	11,6 -	1,8
Zusammen	27 581	3,8 -	107 271	1,7	3,9	53 886	4,3 -	207 198	0,6 -	3,8
nachrichtlich: Beherbergungsstätten zusammen (ohne Camping)										
Bundesrepublik Deutschland	26 189	4,9 -	104 662	1,9	4,0	51 554	5,0 -	203 061	0,3 -	3,9
anderer Wohnsitz	1 371	28,3	2 550	0,4 -	1,9	2 266	17,0	3 983	11,5 -	1,8
Zusammen	27 560	3,7 -	107 212	1,9	3,9	53 820	4,3 -	207 044	0,5 -	3,8

5. Ankünfte, Übernachtungen und Aufenthaltsdauer der Gäste in Beherbergungsstätten nach Gemeindegruppen und zusammengefassten Gästegruppen (ohne Camping)

Gemeindegruppe ----- Ständiger Wohnsitz der Gäste	Februar 2006					Januar - Februar 2006				
	Ankünfte		Übernachtungen		durchschnittliche Aufenthaltsdauer	Ankünfte		Übernachtungen		durchschnittliche Aufenthaltsdauer
	insgesamt	Veränderung gegenüber dem Vorjahresmonat	insgesamt	Veränderung gegenüber dem Vorjahresmonat		insgesamt	Veränderung gegenüber dem Vorjahreszeitraum	insgesamt	Veränderung gegenüber dem Vorjahreszeitraum	
	Anzahl	%	Anzahl	%	Tage	Anzahl	%	Anzahl	%	Tage
Mineral-, Moor-, Sole- und Thermalbäder										
Bundesrepublik Deutschland	9 814	9,2 -	86 997	2,7 -	8,9	19 509	9,5 -	167 925	2,2 -	8,6
anderer Wohnsitz	260	74,5	382	23,6	1,5	436	53,0	655	31,8	1,5
Zusammen	10 074	8,0 -	87 379	2,6 -	8,7	19 945	8,7 -	168 580	2,1 -	8,5
Orte mit Kurbetrieb										
Bundesrepublik Deutschland	1 683	6,8 -	21 049	7,5 -	12,5	3 245	4,5 -	41 960	3,7 -	12,9
anderer Wohnsitz	1	75,0 -	1	80,0 -	1,0	5	44,4 -	8	20,0 -	1,6
Zusammen	1 684	6,9 -	21 050	7,5 -	12,5	3 250	4,6 -	41 968	3,7 -	12,9
Heilklimatische Kurorte										
Bundesrepublik Deutschland	4 615	10,9 -	21 395	13,4 -	4,6	8 430	8,5 -	39 535	10,1 -	4,7
anderer Wohnsitz	23	4,2 -	87	3,3 -	3,8	48	23,1	141	2,8 -	2,9
Zusammen	4 638	10,9 -	21 482	13,3 -	4,6	8 478	8,4 -	39 676	10,1 -	4,7
Kneippkurorte										
Bundesrepublik Deutschland	2 421	6,9	15 613	1,4 -	6,4	4 921	10,7	30 286	5,8	6,2
anderer Wohnsitz	19	72,7	38	7,3 -	2,0	42	75,0	108	100,0	2,6
Zusammen	2 440	7,2	15 651	1,4 -	6,4	4 963	11,0	30 394	6,0	6,1
Heilbäder zusammen										
Bundesrepublik Deutschland	18 533	7,6 -	145 054	5,0 -	7,8	36 105	6,5 -	279 706	2,9 -	7,7
anderer Wohnsitz	303	61,2	508	14,2	1,7	531	48,7	912	29,2	1,7
Zusammen	18 836	6,9 -	145 562	5,0 -	7,7	36 636	6,0 -	280 618	2,8 -	7,7
Luftkurorte										
Bundesrepublik Deutschland	25 044	6,7	93 275	9,9	3,7	48 401	5,7	171 044	4,5	3,5
anderer Wohnsitz	341	36,7 -	1 402	36,1 -	4,1	746	19,7 -	3 191	20,3 -	4,3
Zusammen	25 385	5,7	94 677	8,8	3,7	49 147	5,2	174 235	3,9	3,5
Erholungsorte										
Bundesrepublik Deutschland	26 454	11,0	83 065	13,8	3,1	49 423	9,8	149 185	7,9	3,0
anderer Wohnsitz	510	3,8 -	1 030	23,2 -	2,0	928	4,7	2 365	1,8	2,5
Zusammen	26 964	10,6	84 095	13,1	3,1	50 351	9,7	151 550	7,8	3,0
Sonstige Gemeinden										
Bundesrepublik Deutschland	112 430	3,8	248 681	4,4	2,2	217 790	1,6	476 733	1,3	2,2
anderer Wohnsitz	7 537	1,0	16 587	11,5 -	2,2	14 107	2,3	30 156	8,4 -	2,1
Zusammen	119 967	3,7	265 268	3,2	2,2	231 897	1,6	506 889	0,7	2,2
Gemeindegruppen zusammen										
Bundesrepublik Deutschland	182 461	3,9	570 075	3,9	3,1	351 719	2,3	1 076 668	1,5	3,1
anderer Wohnsitz	8 691	0,3 -	19 527	14,1 -	2,2	16 312	2,2	36 624	8,4 -	2,2
Insgesamt	191 152	3,7	589 602	3,2	3,1	368 031	2,3	1 113 292	1,2	3,0

6. Ankünfte, Übernachtungen und Aufenthaltsdauer der Gäste in Beherbergungsstätten nach Kreisen und zusammengefassten Gästegruppen (ohne Camping)

Kreisfreie Stadt Landkreis Land ----- Ständiger Wohnsitz der Gäste	Februar 2006					Januar - Februar 2006				
	Ankünfte		Übernachtungen		durchschnittliche Aufenthaltsdauer	Ankünfte		Übernachtungen		durchschnittliche Aufenthaltsdauer
	insgesamt	Veränderung gegenüber dem Vorjahresmonat	insgesamt	Veränderung gegenüber dem Vorjahresmonat		insgesamt	Veränderung gegenüber dem Vorjahreszeitraum	insgesamt	Veränderung gegenüber dem Vorjahreszeitraum	
	Anzahl	%	Anzahl	%	Tage	Anzahl	%	Anzahl	%	Tage
Stadt Erfurt										
Bundesrepublik Deutschland	20 443	12,6	36 352	10,6	1,8	39 236	17,5	69 375	18,6	1,8
anderer Wohnsitz	1 260	14,1 -	3 136	24,9 -	2,5	2 342	7,1 -	5 779	8,8 -	2,5
Zusammen	21 703	10,6	39 488	6,6	1,8	41 578	15,8	75 154	15,9	1,8
Stadt Gera										
Bundesrepublik Deutschland	4 154	1,5	7 455	9,8	1,8	8 196	6,1 -	15 274	1,2 -	1,9
anderer Wohnsitz	301	3,2 -	499	10,6 -	1,7	621	10,7	1 023	1,1 -	1,6
Zusammen	4 455	1,2	7 954	8,2	1,8	8 817	5,1 -	16 297	1,2 -	1,8
Stadt Jena										
Bundesrepublik Deutschland	7 297	12,8	12 509	7,6	1,7	13 791	1,4 -	24 877	1,7 -	1,8
anderer Wohnsitz	1 155	1,1	2 875	14,2 -	2,5	2 339	13,9	5 571	1,0	2,4
Zusammen	8 452	11,0	15 384	2,7	1,8	16 130	0,6	30 448	1,2 -	1,9
Stadt Suhl										
Bundesrepublik Deutschland	7 040	9,9	24 611	9,1	3,5	13 965	5,1	45 651	2,8	3,3
anderer Wohnsitz	265	26,2	884	48,6	3,3	501	10,1	1 534	14,3	3,1
Zusammen	7 305	10,4	25 495	10,1	3,5	14 466	5,2	47 185	3,2	3,3
Stadt Weimar										
Bundesrepublik Deutschland	12 003	6,3	22 105	8,7	1,8	21 898	0,1	40 769	1,2	1,9
anderer Wohnsitz	1 197	15,5	2 284	5,3 -	1,9	2 278	20,1	4 102	2,1	1,8
Zusammen	13 200	7,1	24 389	7,2	1,8	24 176	1,7	44 871	1,3	1,9
Stadt Eisenach										
Bundesrepublik Deutschland	7 171	3,8 -	13 415	3,1	1,9	14 071	1,0	27 279	9,6	1,9
anderer Wohnsitz	715	1,1 -	1 522	30,5	2,1	1 437	3,1 -	2 942	19,2	2,0
Zusammen	7 886	3,5 -	14 937	5,4	1,9	15 508	0,6	30 221	10,5	1,9
Eichsfeld										
Bundesrepublik Deutschland	3 216	9,2 -	13 037	4,1	4,1	6 565	9,8 -	26 180	5,5	4,0
anderer Wohnsitz	93	11,4 -	206	26,2 -	2,2	167	25,1 -	372	29,7 -	2,2
Zusammen	3 309	9,2 -	13 243	3,5	4,0	6 732	10,2 -	26 552	4,8	3,9
Nordhausen										
Bundesrepublik Deutschland	3 370	3,7	8 337	4,6 -	2,5	6 148	5,4 -	14 958	12,9 -	2,4
anderer Wohnsitz	171	21,6 -	339	41,8 -	2,0	262	31,1 -	542	42,5 -	2,1
Zusammen	3 541	2,1	8 676	6,9 -	2,5	6 410	6,9 -	15 500	14,5 -	2,4
Wartburgkreis										
Bundesrepublik Deutschland	4 548	0,2	39 072	11,4 -	8,6	9 295	0,8 -	76 207	10,0 -	8,2
anderer Wohnsitz	174	135,1	317	120,1	1,8	291	150,9	583	137,0	2,0
Zusammen	4 722	2,3	39 389	11,0 -	8,3	9 586	1,1	76 790	9,6 -	8,0
Unstrut-Hainich-Kreis										
Bundesrepublik Deutschland	3 957	0,8	16 818	1,0	4,3	7 460	5,8 -	31 571	4,6 -	4,2
anderer Wohnsitz	190	206,5	372	223,5	2,0	263	46,1	485	81,6	1,8
Zusammen	4 147	4,0	17 190	2,5	4,1	7 723	4,6 -	32 056	3,9 -	4,2
Kyffhäuserkreis										
Bundesrepublik Deutschland	2 732	23,8 -	12 560	17,3 -	4,6	5 536	22,1 -	25 383	15,0 -	4,6
anderer Wohnsitz	72	33,3	128	28,9 -	1,8	114	16,3	195	39,4 -	1,7
Zusammen	2 804	22,9 -	12 688	17,4 -	4,5	5 650	21,6 -	25 578	15,3 -	4,5
Schmalkalden-Meiningen										
Bundesrepublik Deutschland	25 477	7,5	87 568	14,3	3,4	49 359	7,3	161 071	8,5	3,3
anderer Wohnsitz	431	22,5 -	1 602	30,7 -	3,7	888	14,5 -	3 678	16,9 -	4,1
Zusammen	25 908	6,8	89 170	13,0	3,4	50 247	6,8	164 749	7,7	3,3

Noch: 6. Ankünfte, Übernachtungen und Aufenthaltsdauer der Gäste in Beherbergungsstätten nach Kreisen und zusammengefassten Gästegruppen (ohne Camping)

Kreisfreie Stadt Landkreis Land ----- Ständiger Wohnsitz der Gäste	Februar 2006					Januar - Februar 2006				
	Ankünfte		Übernachtungen		durchschnittliche Aufenthaltsdauer	Ankünfte		Übernachtungen		durchschnittliche Aufenthaltsdauer
	insgesamt	Veränderung gegenüber dem Vorjahresmonat	insgesamt	Veränderung gegenüber dem Vorjahresmonat		insgesamt	Veränderung gegenüber dem Vorjahreszeitraum	insgesamt	Veränderung gegenüber dem Vorjahreszeitraum	
	Anzahl	%	Anzahl	%	Tage	Anzahl	%	Anzahl	%	Tage
Gotha										
Bundesrepublik Deutschland	17 959	6,3 -	57 654	7,9 -	3,2	36 185	2,9 -	112 686	4,2 -	3,1
anderer Wohnsitz	454	30,8 -	1 070	27,4 -	2,4	940	21,5 -	2 184	19,5 -	2,3
Zusammen	18 413	7,1 -	58 724	8,3 -	3,2	37 125	3,5 -	114 870	4,5 -	3,1
Sömmerda										
Bundesrepublik Deutschland	1 444	13,9 -	2 549	17,3 -	1,8	2 849	16,5 -	4 807	25,1 -	1,7
anderer Wohnsitz	49	63,3	198	58,1 -	4,0	67	24,1	314	59,8 -	4,7
Zusammen	1 493	12,5 -	2 747	22,7 -	1,8	2 916	15,9 -	5 121	28,9 -	1,8
Hildburghausen										
Bundesrepublik Deutschland	11 428	13,2	50 130	7,1	4,4	21 347	12,4	92 427	6,8	4,3
anderer Wohnsitz	91	6,2 -	234	46,7 -	2,6	187	8,7	541	20,4 -	2,9
Zusammen	11 519	13,1	50 364	6,6	4,4	21 534	12,4	92 968	6,6	4,3
Ilm-Kreis										
Bundesrepublik Deutschland	11 482	7,3	31 870	10,1	2,8	21 854	3,1	60 250	5,3	2,8
anderer Wohnsitz	449	71,4	1 057	53,9	2,4	750	46,5	1 844	29,4	2,5
Zusammen	11 931	8,9	32 927	11,1	2,8	22 604	4,1	62 094	5,9	2,7
Weimarer Land										
Bundesrepublik Deutschland	7 327	5,9 -	30 159	7,5	4,1	14 195	4,8 -	56 914	5,3	4,0
anderer Wohnsitz	348	9,1	742	23,5	2,1	492	8,4	990	13,9	2,0
Zusammen	7 675	5,3 -	30 901	7,8	4,0	14 687	4,4 -	57 904	5,4	3,9
Sonneberg										
Bundesrepublik Deutschland	4 762	20,1	14 922	20,5	3,1	8 874	21,5	26 560	19,7	3,0
anderer Wohnsitz	67	34,3 -	131	38,5 -	2,0	114	43,0 -	240	49,9 -	2,1
Zusammen	4 829	18,8	15 053	19,5	3,1	8 988	19,7	26 800	18,2	3,0
Saalfeld-Rudolstadt										
Bundesrepublik Deutschland	9 513	9,1	31 263	6,8	3,3	17 577	1,3	55 123	3,5 -	3,1
anderer Wohnsitz	199	22,9 -	488	49,1 -	2,5	386	30,6 -	860	55,5 -	2,2
Zusammen	9 712	8,1	31 751	5,1	3,3	17 963	0,3	55 983	5,2 -	3,1
Saale-Holzland-Kreis										
Bundesrepublik Deutschland	5 301	4,1	24 399	4,5	4,6	10 839	9,8	48 603	3,4	4,5
anderer Wohnsitz	502	24,9	696	6,6 -	1,4	957	23,5	1 264	14,3 -	1,3
Zusammen	5 803	5,6	25 095	4,1	4,3	11 796	10,8	49 867	2,8	4,2
Saale-Orla-Kreis										
Bundesrepublik Deutschland	6 041	2,1	21 202	2,1	3,5	11 420	4,1 -	37 536	5,8 -	3,3
anderer Wohnsitz	282	33,0 -	350	52,5 -	1,2	509	23,0 -	781	39,6 -	1,5
Zusammen	6 323	0,2 -	21 552	0,2	3,4	11 929	5,1 -	38 317	6,9 -	3,2
Greiz										
Bundesrepublik Deutschland	3 177	15,3 -	5 852	19,5 -	1,8	6 208	17,4 -	11 503	18,3 -	1,9
anderer Wohnsitz	84	19,2 -	140	53,2 -	1,7	163	16,0 -	355	32,8 -	2,2
Zusammen	3 261	15,4 -	5 992	20,8 -	1,8	6 371	17,3 -	11 858	18,8 -	1,9
Altenburger Land										
Bundesrepublik Deutschland	2 619	8,9	6 236	16,3	2,4	4 851	3,5	11 664	1,8	2,4
anderer Wohnsitz	142	30,3	257	15,2	1,8	244	38,6	445	28,2	1,8
Zusammen	2 761	9,8	6 493	16,3	2,4	5 095	4,8	12 109	2,5	2,4
Thüringen										
Bundesrepublik Deutschland	182 461	3,9	570 075	3,9	3,1	351 719	2,3	1 076 668	1,5	3,1
anderer Wohnsitz	8 691	0,3 -	19 527	14,1 -	2,2	16 312	2,2	36 624	8,4 -	2,2
Insgesamt	191 152	3,7	589 602	3,2	3,1	368 031	2,3	1 113 292	1,2	3,0

**7. Ankünfte, Übernachtungen und Aufenthaltsdauer der Gäste in Beherbergungsstätten
nach Kreisen, ausgewählten Betriebsarten und zusammengefassten Gästegruppen (ohne Camping)**

Kreisfreie Stadt Landkreis ----- Betriebsart ----- Ständiger Wohnsitz der Gäste	Februar 2006					Januar - Februar 2006				
	Ankünfte		Übernachtungen		durchschnittliche Aufenthaltsdauer	Ankünfte		Übernachtungen		durchschnittliche Aufenthaltsdauer
	insgesamt	Veränderung gegenüber dem Vorjahresmonat	insgesamt	Veränderung gegenüber dem Vorjahresmonat		insgesamt	Veränderung gegenüber dem Vorjahreszeitraum	insgesamt	Veränderung gegenüber dem Vorjahreszeitraum	
	Anzahl	%	Anzahl	%	Tage	Anzahl	%	Anzahl	%	Tage
Stadt Erfurt										
Hotellerie										
Bundesrepublik Deutschland	18 904	13,4	32 074	11,9	1,7	36 184	17,4	61 927	19,0	1,7
anderer Wohnsitz	1 198	13,6 -	2 981	25,7 -	2,5	2 250	4,1 -	5 568	7,1 -	2,5
Zusammen	20 102	11,3	35 055	7,2	1,7	38 434	15,9	67 495	16,3	1,8
darunter										
Hotels										
Bundesrepublik Deutschland	14 753	12,7	24 923	10,8	1,7	28 353	17,0	48 253	17,6	1,7
anderer Wohnsitz	980	16,7 -	2 328	31,4 -	2,4	1 737	13,6 -	4 063	18,3 -	2,3
Zusammen	15 733	10,3	27 251	5,3	1,7	30 090	14,6	52 316	13,7	1,7
Gasthöfe										
Bundesrepublik Deutschland	736	0,1	1 100	18,0 -	1,5	1 406	7,3	2 227	3,2 -	1,6
anderer Wohnsitz	18	X	88	X	4,9	56	X	352	X	6,3
Zusammen	754	2,4	1 188	11,5 -	1,6	1 462	11,5	2 579	12,1	1,8
Stadt Gera										
Hotellerie										
Bundesrepublik Deutschland	4 084	1,4	7 364	10,2	1,8	8 126	6,0 -	15 149	1,1 -	1,9
anderer Wohnsitz	301	3,2 -	499	10,6 -	1,7	621	10,7	1 023	1,1 -	1,6
Zusammen	4 385	1,1	7 863	8,6	1,8	8 747	4,9 -	16 172	1,1 -	1,8
darunter										
Hotels										
Bundesrepublik Deutschland	2 946	7,4 -	5 067	2,4	1,7	6 021	7,7 -	10 837	3,4 -	1,8
anderer Wohnsitz	243	17,1 -	405	17,3 -	1,7	541	6,5	890	6,2	1,6
Zusammen	3 189	8,2 -	5 472	0,6	1,7	6 562	6,7 -	11 727	2,8 -	1,8
Gasthöfe										
Bundesrepublik Deutschland	243	64,2	488	75,5	2,0	484	18,9	994	49,5	2,1
anderer Wohnsitz	25	X	57	X	2,3	34	X	77	X	2,3
Zusammen	268	76,3	545	91,9	2,0	518	24,8	1 071	58,4	2,1
Stadt Jena										
Hotellerie										
Bundesrepublik Deutschland	7 038	13,4	11 933	8,5	1,7	13 290	0,9 -	23 734	1,1 -	1,8
anderer Wohnsitz	1 155	5,0	2 875	0,2	2,5	2 332	17,5	5 553	12,4	2,4
Zusammen	8 193	12,2	14 808	6,8	1,8	15 622	1,5	29 287	1,2	1,9
darunter										
Hotels										
Bundesrepublik Deutschland	5 192	15,9	8 988	13,9	1,7	9 615	2,7 -	17 660	0,5 -	1,8
anderer Wohnsitz	1 015	2,4	2 476	5,4 -	2,4	2 021	14,6	4 731	8,5	2,3
Zusammen	6 207	13,5	11 464	9,1	1,8	11 636	0,0	22 391	1,3	1,9
Gasthöfe										
Bundesrepublik Deutschland	724	28,1	1 056	6,5	1,5	1 469	26,5	2 354	10,5	1,6
anderer Wohnsitz	41	57,7	142	136,7	3,5	96	100,0	280	143,5	2,9
Zusammen	765	29,4	1 198	13,9	1,6	1 565	29,4	2 634	17,3	1,7

Noch: 7. Ankünfte, Übernachtungen und Aufenthaltsdauer der Gäste in Beherbergungsstätten
nach Kreisen, ausgewählten Betriebsarten und zusammengefassten Gästegruppen (ohne Camping)

Kreisfreie Stadt Landkreis ----- Betriebsart ----- Ständiger Wohnsitz der Gäste	Februar 2006					Januar - Februar 2006				
	Ankünfte		Übernachtungen		durchschnittliche Aufenthaltsdauer	Ankünfte		Übernachtungen		durchschnittliche Aufenthaltsdauer
	insgesamt	Veränderung gegenüber dem Vorjahresmonat	insgesamt	Veränderung gegenüber dem Vorjahresmonat		insgesamt	Veränderung gegenüber dem Vorjahreszeitraum	insgesamt	Veränderung gegenüber dem Vorjahreszeitraum	
	Anzahl	%	Anzahl	%	Tage	Anzahl	%	Anzahl	%	Tage
Stadt Suhl										
Hotellerie										
Bundesrepublik Deutschland	6 747	8,5	23 522	8,5	3,5	13 419	3,7	43 749	2,2	3,3
anderer Wohnsitz	261	24,3	860	44,5	3,3	481	6,7	1 414	7,6	2,9
Zusammen	7 008	9,0	24 382	9,5	3,5	13 900	3,8	45 163	2,4	3,2
darunter										
Hotels										
Bundesrepublik Deutschland	6 279	9,7	22 343	8,1	3,6	12 408	3,6	41 231	1,2	3,3
anderer Wohnsitz	258	24,6	857	44,8	3,3	476	6,7	1 401	7,2	2,9
Zusammen	6 537	10,2	23 200	9,1	3,5	12 884	3,7	42 632	1,4	3,3
Gasthöfe										
Bundesrepublik Deutschland
anderer Wohnsitz
Zusammen
Stadt Weimar										
Hotellerie										
Bundesrepublik Deutschland	8 070	2,5	14 171	2,9	1,8	15 747	2,2 -	28 051	1,5 -	1,8
anderer Wohnsitz	1 015	40,2	1 982	17,0	2,0	1 996	39,1	3 446	11,2	1,7
Zusammen	9 085	5,7	16 153	4,4	1,8	17 743	1,1	31 497	0,3 -	1,8
darunter										
Hotels										
Bundesrepublik Deutschland	5 483	0,3 -	9 462	1,0 -	1,7	11 047	4,4 -	19 548	4,7 -	1,8
anderer Wohnsitz	810	45,9	1 652	24,7	2,0	1 450	44,1	2 691	19,7	1,9
Zusammen	6 293	4,0	11 114	2,2	1,8	12 497	0,5 -	22 239	2,3 -	1,8
Gasthöfe										
Bundesrepublik Deutschland
anderer Wohnsitz
Zusammen
Stadt Eisenach										
Hotellerie										
Bundesrepublik Deutschland	6 544	4,1 -	11 982	2,0	1,8	12 765	2,6 -	24 272	4,7	1,9
anderer Wohnsitz	712	0,0	1 519	32,2	2,1	1 410	3,2 -	2 909	19,5	2,1
Zusammen	7 256	3,7 -	13 501	4,7	1,9	14 175	2,6 -	27 181	6,1	1,9
darunter										
Hotels										
Bundesrepublik Deutschland	5 409	6,4 -	9 834	2,6 -	1,8	10 651	3,8 -	20 240	1,9	1,9
anderer Wohnsitz	549	7,7 -	874	9,8 -	1,6	1 156	10,0 -	1 806	15,8 -	1,6
Zusammen	5 958	6,5 -	10 708	3,2 -	1,8	11 807	4,5 -	22 046	0,1	1,9
Gasthöfe										
Bundesrepublik Deutschland	377	31,4	644	24,8	1,7	659	34,5	1 150	15,7	1,7
anderer Wohnsitz	19	11,8	38	26,7	2,0	28	12,0	55	14,6	2,0
Zusammen	396	30,3	682	24,9	1,7	687	33,4	1 205	15,6	1,8

Noch: 7. Ankünfte, Übernachtungen und Aufenthaltsdauer der Gäste in Beherbergungsstätten
nach Kreisen, ausgewählten Betriebsarten und zusammengefassten Gästegruppen (ohne Camping)

Kreisfreie Stadt Landkreis ----- Betriebsart ----- Ständiger Wohnsitz der Gäste	Februar 2006					Januar - Februar 2006				
	Ankünfte		Übernachtungen		durchschnittliche Aufenthaltsdauer	Ankünfte		Übernachtungen		durchschnittliche Aufenthaltsdauer
	insgesamt	Veränderung gegenüber dem Vorjahresmonat	insgesamt	Veränderung gegenüber dem Vorjahresmonat		insgesamt	Veränderung gegenüber dem Vorjahreszeitraum	insgesamt	Veränderung gegenüber dem Vorjahreszeitraum	
	Anzahl	%	Anzahl	%	Tage	Anzahl	%	Anzahl	%	Tage
Eichsfeld										
Hotellerie										
Bundesrepublik Deutschland	2 217	3,9 -	4 099	0,1 -	1,8	4 290	8,1 -	7 765	9,2 -	1,8
anderer Wohnsitz	93	11,4 -	198	29,0 -	2,1	164	24,1 -	343	29,1 -	2,1
Zusammen	2 310	4,2 -	4 297	1,9 -	1,9	4 454	8,8 -	8 108	10,3 -	1,8
darunter										
Hotels										
Bundesrepublik Deutschland	1 798	3,9	3 320	10,7	1,8	3 409	4,1 -	6 149	2,8 -	1,8
anderer Wohnsitz	86	41,0	132	5,7 -	1,5	134	12,6	241	8,7 -	1,8
Zusammen	1 884	5,2	3 452	10,0	1,8	3 543	3,5 -	6 390	3,0 -	1,8
Gasthöfe										
Bundesrepublik Deutschland	345	27,2 -	642	23,5 -	1,9	729	20,1 -	1 330	21,1 -	1,8
anderer Wohnsitz	7	X	66	X	9,4	8	300,0	68	X	8,5
Zusammen	352	25,9 -	708	15,7 -	2,0	737	19,4 -	1 398	17,2 -	1,9
Sonstiges Beherbergungsgewerbe										
Bundesrepublik Deutschland	664	25,6 -	1 889	18,1 -	2,8	1 575	18,9 -	4 264	14,5 -	2,7
anderer Wohnsitz	-	-	-	-	-	-	-	-	-	-
Zusammen	664	25,6 -	1 889	18,1 -	2,8	1 575	19,0 -	4 264	14,7 -	2,7
darunter										
Ferienzentren, Ferienhäuser und -wohnungen										
Bundesrepublik Deutschland	15	87,5	110	10,0	7,3	30	30,4	187	3,1 -	6,2
anderer Wohnsitz	-	-	-	-	-	-	-	-	-	-
Zusammen	15	87,5	110	10,0	7,3	30	30,4	187	3,1 -	6,2
Vorsorge- u. Rehabilitationskliniken										
Bundesrepublik Deutschland	335	1,8 -	7 049	15,3	21,0	700	4,6	14 151	25,5	20,2
anderer Wohnsitz	-	-	8	X	X	3	0,0	29	12,1 -	9,7
Zusammen	335	1,8 -	7 057	15,5	21,1	703	4,6	14 180	25,4	20,2
Nordhausen										
Hotellerie										
Bundesrepublik Deutschland	2 844	1,1 -	6 768	11,2 -	2,4	5 408	0,2 -	12 509	10,0 -	2,3
anderer Wohnsitz	157	22,3 -	315	42,5 -	2,0	243	30,4 -	508	42,6 -	2,1
Zusammen	3 001	2,5 -	7 083	13,3 -	2,4	5 651	2,1 -	13 017	12,0 -	2,3
darunter										
Hotels										
Bundesrepublik Deutschland	2 310	1,4	5 714	11,4 -	2,5	4 284	2,0	10 358	10,2 -	2,4
anderer Wohnsitz	40	66,9 -	77	78,6 -	1,9	67	55,3 -	164	61,0 -	2,4
Zusammen	2 350	2,0 -	5 791	14,9 -	2,5	4 351	0,0	10 522	12,0 -	2,4
Gasthöfe										
Bundesrepublik Deutschland	150	3,2 -	248	10,1 -	1,7	284	18,9 -	465	27,0 -	1,6
anderer Wohnsitz	4	X	5	X	1,3	5	X	7	X	1,4
Zusammen	154	0,6 -	253	8,3 -	1,6	289	17,4 -	472	25,9 -	1,6
Wartburgkreis										
Hotellerie										
Bundesrepublik Deutschland	3 043	6,5	6 323	4,3 -	2,1	6 180	5,9	12 700	3,6 -	2,1
anderer Wohnsitz	164	121,6	259	79,9	1,6	279	140,5	519	111,0	1,9
Zusammen	3 207	9,4	6 582	2,5 -	2,1	6 459	8,5	13 219	1,5 -	2,0
darunter										
Hotels										
Bundesrepublik Deutschland	1 979	22,8	4 111	20,0	2,1	4 041	24,9	8 217	21,4	2,0
anderer Wohnsitz	122	190,5	160	272,1	1,3	182	208,5	266	236,7	1,5
Zusammen	2 101	27,0	4 271	23,1	2,0	4 223	28,2	8 483	23,9	2,0

Noch: 7. Ankünfte, Übernachtungen und Aufenthaltsdauer der Gäste in Beherbergungsstätten
nach Kreisen, ausgewählten Betriebsarten und zusammengefassten Gästegruppen (ohne Camping)

Kreisfreie Stadt Landkreis ----- Betriebsart ----- Ständiger Wohnsitz der Gäste	Februar 2006					Januar - Februar 2006				
	Ankünfte		Übernachtungen		durchschnittliche Aufenthaltsdauer	Ankünfte		Übernachtungen		durchschnittliche Aufenthaltsdauer
	insgesamt	Veränderung gegenüber dem Vorjahresmonat	insgesamt	Veränderung gegenüber dem Vorjahresmonat		insgesamt	Veränderung gegenüber dem Vorjahreszeitraum	insgesamt	Veränderung gegenüber dem Vorjahreszeitraum	
	Anzahl	%	Anzahl	%	Tage	Anzahl	%	Anzahl	%	Tage
Noch: Wartburgkreis										
Gasthöfe										
Bundesrepublik Deutschland	764	8,0 -	1 390	17,9 -	1,8	1 577	4,7 -	2 831	15,2 -	1,8
anderer Wohnsitz	20	300,0	34	X	1,7	42	281,8	92	X	2,2
Zusammen	784	6,1 -	1 424	16,1 -	1,8	1 619	2,8 -	2 923	12,7 -	1,8
Sonstiges Beherbergungsgewerbe										
Bundesrepublik Deutschland	260	6,6	538	2,5 -	2,1	460	20,1 -	1 002	28,2 -	2,2
anderer Wohnsitz	10	X	58	X	5,8	12	X	64	X	5,3
Zusammen	270	10,7	596	8,0	2,2	472	18,1 -	1 066	23,6 -	2,3
darunter										
Ferienzentren, Feriehäuser und -wohnungen										
Bundesrepublik Deutschland	120	55,8	336	59,2	2,8	218	41,6	633	9,9	2,9
anderer Wohnsitz	10	X	58	X	5,8	12	X	64	X	5,3
Zusammen	130	68,8	394	86,7	3,0	230	49,4	697	21,0	3,0
Vorsorge- u. Rehabilitationskliniken										
Bundesrepublik Deutschland	1 245	13,4 -	32 211	12,8 -	25,9	2 655	10,1 -	62 505	10,9 -	23,5
anderer Wohnsitz	-	-	-	-	-	-	-	-	-	-
Zusammen	1 245	13,4 -	32 211	12,8 -	25,9	2 655	10,1 -	62 505	10,9 -	23,5
Unstrut-Hainich-Kreis										
Hotellerie										
Bundesrepublik Deutschland	2 945	5,2 -	5 555	2,2	1,9	5 695	6,8 -	10 071	4,1 -	1,8
anderer Wohnsitz	139	124,2	267	132,2	1,9	211	17,2	379	41,9	1,8
Zusammen	3 084	2,6 -	5 822	4,9	1,9	5 906	6,1 -	10 450	2,9 -	1,8
darunter										
Hotels										
Bundesrepublik Deutschland	2 233	10,6 -	4 293	0,6 -	1,9	4 363	11,4 -	7 733	6,3 -	1,8
anderer Wohnsitz	117	95,0	225	99,1	1,9	178	0,6	316	19,7	1,8
Zusammen	2 350	8,1 -	4 518	1,9	1,9	4 541	11,0 -	8 049	5,5 -	1,8
Gasthöfe										
Bundesrepublik Deutschland	504	13,3	815	8,5	1,6	907	6,7	1 415	3,9 -	1,6
anderer Wohnsitz	15	X	28	X	1,9	21	X	42	X	2,0
Zusammen	519	16,1	843	12,0	1,6	928	8,8	1 457	1,3 -	1,6
Kyffhäuserkreis										
Hotellerie										
Bundesrepublik Deutschland	1 771	19,7 -	3 166	27,0 -	1,8	3 405	25,2 -	6 233	29,7 -	1,8
anderer Wohnsitz	70	34,6	120	30,2 -	1,7	112	16,7	187	40,4 -	1,7
Zusammen	1 841	18,4 -	3 286	27,1 -	1,8	3 517	24,3 -	6 420	30,0 -	1,8
darunter										
Hotels										
Bundesrepublik Deutschland	1 263	21,2 -	2 140	30,6 -	1,7	2 285	28,0 -	3 886	37,5 -	1,7
anderer Wohnsitz	49	157,9	85	136,1	1,7	65	41,3	113	34,5	1,7
Zusammen	1 312	19,1 -	2 225	28,6 -	1,7	2 350	27,0 -	3 999	36,5 -	1,7
Gasthöfe										
Bundesrepublik Deutschland	141	35,6 -	315	11,3 -	2,2	301	24,6 -	723	1,8	2,4
anderer Wohnsitz	20	9,1 -	33	38,9 -	1,7	46	35,3	72	5,3 -	1,6
Zusammen	161	33,2 -	348	14,9 -	2,2	347	19,9 -	795	1,1	2,3

Noch: 7. Ankünfte, Übernachtungen und Aufenthaltsdauer der Gäste in Beherbergungsstätten
nach Kreisen, ausgewählten Betriebsarten und zusammengefassten Gästegruppen (ohne Camping)

Kreisfreie Stadt Landkreis ----- Betriebsart ----- Ständiger Wohnsitz der Gäste	Februar 2006					Januar - Februar 2006				
	Ankünfte		Übernachtungen		durchschnittliche Aufenthaltsdauer	Ankünfte		Übernachtungen		durchschnittliche Aufenthaltsdauer
	insgesamt	Veränderung gegenüber dem Vorjahresmonat	insgesamt	Veränderung gegenüber dem Vorjahresmonat		insgesamt	Veränderung gegenüber dem Vorjahreszeitraum	insgesamt	Veränderung gegenüber dem Vorjahreszeitraum	
	Anzahl	%	Anzahl	%	Tage	Anzahl	%	Anzahl	%	Tage
Schmalkalden-Meiningen										
Hotellerie										
Bundesrepublik Deutschland	19 923	6,9	63 801	10,9	3,2	38 876	8,7	119 126	8,5	3,1
anderer Wohnsitz	405	22,9 -	1 466	32,0 -	3,6	835	10,4 -	3 399	13,0 -	4,1
Zusammen	20 328	6,1	65 267	9,4	3,2	39 711	8,2	122 525	7,8	3,1
darunter										
Hotels										
Bundesrepublik Deutschland	15 843	7,5	53 293	13,3	3,4	30 709	9,1	98 208	10,1	3,2
anderer Wohnsitz	316	34,2 -	1 028	48,4 -	3,3	631	25,7 -	2 428	32,1 -	3,8
Zusammen	16 159	6,1	54 321	10,7	3,4	31 340	8,1	100 636	8,4	3,2
Gasthöfe										
Bundesrepublik Deutschland	2 623	10,8	6 656	9,0	2,5	5 211	7,1	13 202	2,4	2,5
anderer Wohnsitz	47	38,2	117	15,8	2,5	117	74,6	436	77,2	3,7
Zusammen	2 670	11,2	6 773	9,1	2,5	5 328	8,1	13 638	3,8	2,6
Sonstiges Beherbergungsgewerbe										
Bundesrepublik Deutschland	5 554	9,8	23 767	24,4	4,3	10 483	2,3	41 945	8,3	4,0
anderer Wohnsitz	26	16,1 -	136	11,7 -	5,2	53	50,0 -	279	46,2 -	5,3
Zusammen	5 580	9,6	23 903	24,1	4,3	10 536	1,8	42 224	7,6	4,0
darunter										
Ferienzentren, Ferienhäuser und -wohnungen										
Bundesrepublik Deutschland	2 698	26,1	14 176	38,5	5,3	4 938	14,3	24 865	18,1	5,0
anderer Wohnsitz	19	5,0 -	104	18,7 -	5,5	34	9,7	193	4,3	5,7
Zusammen	2 717	25,8	14 280	37,8	5,3	4 972	14,3	25 058	18,0	5,0
Gotha										
Hotellerie										
Bundesrepublik Deutschland	15 240	10,1 -	41 150	12,0 -	2,7	30 968	5,8 -	80 530	9,5 -	2,6
anderer Wohnsitz	430	34,0 -	1 023	29,6 -	2,4	910	23,6 -	2 107	21,5 -	2,3
Zusammen	15 670	11,0 -	42 173	12,6 -	2,7	31 878	6,5 -	82 637	9,9 -	2,6
darunter										
Hotels										
Bundesrepublik Deutschland	13 299	11,7 -	36 491	13,2 -	2,7	27 091	7,5 -	71 336	11,2 -	2,6
anderer Wohnsitz	366	37,8 -	875	33,6 -	2,4	804	25,8 -	1 856	24,6 -	2,3
Zusammen	13 665	12,7 -	37 366	13,8 -	2,7	27 895	8,1 -	73 192	11,6 -	2,6
Gasthöfe										
Bundesrepublik Deutschland	903	2,6 -	2 336	12,5 -	2,6	1 880	11,8	4 655	2,6	2,5
anderer Wohnsitz	18	14,3 -	24	46,7 -	1,3	43	53,6	77	28,3	1,8
Zusammen	921	2,8 -	2 360	13,1 -	2,6	1 923	12,5	4 732	3,0	2,5
Sömmerda										
Hotellerie										
Bundesrepublik Deutschland	1 444	8,3 -	2 549	9,0 -	1,8	2 849	8,1 -	4 807	13,5 -	1,7
anderer Wohnsitz	49	63,3	198	58,1 -	4,0	67	24,1	314	59,8 -	4,7
Zusammen	1 493	7,0 -	2 747	16,0 -	1,8	2 916	7,5 -	5 121	19,2 -	1,8
darunter										
Hotels										
Bundesrepublik Deutschland	1 016	13,8 -	1 899	3,9	1,9	2 017	13,6 -	3 519	7,4 -	1,7
anderer Wohnsitz	24	71,4	38	25,5 -	1,6	27	12,5	41	51,2 -	1,5
Zusammen	1 040	12,8 -	1 937	3,1	1,9	2 044	13,3 -	3 560	8,4 -	1,7
Gasthöfe										
Bundesrepublik Deutschland	159	14,4	226	34,3 -	1,4	326	5,8	491	22,7 -	1,5
anderer Wohnsitz	2	100,0	21	X	10,5	2	100,0	21	X	10,5
Zusammen	161	15,0	247	28,4 -	1,5	328	6,1	512	19,5 -	1,6

Noch: 7. Ankünfte, Übernachtungen und Aufenthaltsdauer der Gäste in Beherbergungsstätten
nach Kreisen, ausgewählten Betriebsarten und zusammengefassten Gästegruppen (ohne Camping)

Kreisfreie Stadt Landkreis ----- Betriebsart ----- Ständiger Wohnsitz der Gäste	Februar 2006					Januar - Februar 2006				
	Ankünfte		Übernachtungen		durchschnittliche Aufenthaltsdauer	Ankünfte		Übernachtungen		durchschnittliche Aufenthaltsdauer
	insgesamt	Veränderung gegenüber dem Vorjahresmonat	insgesamt	Veränderung gegenüber dem Vorjahresmonat		insgesamt	Veränderung gegenüber dem Vorjahreszeitraum	insgesamt	Veränderung gegenüber dem Vorjahreszeitraum	
	Anzahl	%	Anzahl	%	Tage	Anzahl	%	Anzahl	%	Tage
Hildburghausen										
Hotellerie										
Bundesrepublik Deutschland	9 008	13,6	30 330	17,3	3,4	16 885	13,1	53 605	13,1	3,2
anderer Wohnsitz	91	7,1	234	2,1 -	2,6	181	16,0	457	14,3	2,5
Zusammen	9 099	13,5	30 564	17,1	3,4	17 066	13,2	54 062	13,2	3,2
darunter										
Hotels										
Bundesrepublik Deutschland	6 989	13,9	24 299	17,5	3,5	13 195	15,2	43 132	14,1	3,3
anderer Wohnsitz	70	27,3	183	25,3	2,6	129	50,0	326	44,9	2,5
Zusammen	7 059	14,0	24 482	17,6	3,5	13 324	15,4	43 458	14,3	3,3
Gasthöfe										
Bundesrepublik Deutschland	1 004	16,1	2 637	27,3	2,6	1 884	6,4	4 797	13,7	2,5
anderer Wohnsitz	16	33,3 -	30	57,1 -	1,9	44	10,2 -	102	9,7 -	2,3
Zusammen	1 020	14,7	2 667	24,5	2,6	1 928	5,9	4 899	13,1	2,5
Sonstiges Beherbergungsgewerbe										
Bundesrepublik Deutschland	1 352	23,7	3 858	8,2	2,9	2 324	18,5	6 788	11,4	2,9
anderer Wohnsitz	-	-	-	-	-	6	62,5 -	84	70,0 -	14,0
Zusammen	1 352	22,4	3 858	2,4	2,9	2 330	17,9	6 872	7,8	2,9
darunter										
Ferienzentren, Ferienhäuser und -wohnungen										
Bundesrepublik Deutschland	177	17,2	646	1,6	3,6	374	10,0	1 539	16,8	4,1
anderer Wohnsitz	-	-	-	-	-	6	62,5 -	84	70,0 -	14,0
Zusammen	177	8,6	646	22,7 -	3,6	380	6,7	1 623	1,6	4,3
Vorsorge- u. Rehabilitationskliniken										
Bundesrepublik Deutschland	1 068	0,1 -	15 942	8,3 -	14,9	2 138	1,5	32 034	3,1 -	15,0
anderer Wohnsitz	-	-	-	-	-	-	-	-	-	-
Zusammen	1 068	0,1 -	15 942	8,3 -	14,9	2 138	1,5	32 034	3,1 -	15,0
Ilm-Kreis										
Hotellerie										
Bundesrepublik Deutschland	9 750	7,3	27 147	10,4	2,8	18 530	4,3	51 401	6,8	2,8
anderer Wohnsitz	394	63,5	955	69,0	2,4	695	41,8	1 742	35,0	2,5
Zusammen	10 144	8,8	28 102	11,7	2,8	19 225	5,3	53 143	7,5	2,8
darunter										
Hotels										
Bundesrepublik Deutschland	6 643	9,3	18 253	14,6	2,7	12 872	5,0	35 385	9,2	2,7
anderer Wohnsitz	290	126,6	662	143,4	2,3	543	112,9	1 304	145,6	2,4
Zusammen	6 933	11,7	18 915	16,8	2,7	13 415	7,2	36 689	11,4	2,7
Gasthöfe										
Bundesrepublik Deutschland	2 465	2,9	7 191	2,3	2,9	4 349	0,6	12 541	0,6 -	2,9
anderer Wohnsitz	52	13,3 -	125	2,5	2,4	84	22,9 -	214	10,5 -	2,5
Zusammen	2 517	2,5	7 316	2,4	2,9	4 433	0,0	12 755	0,8 -	2,9
Sonstiges Beherbergungsgewerbe										
Bundesrepublik Deutschland	1 732	7,3	4 723	8,4	2,7	3 324	3,3 -	8 849	2,6 -	2,7
anderer Wohnsitz	55	161,9	102	16,4 -	1,9	55	150,0	102	24,4 -	1,9
Zusammen	1 787	9,3	4 825	7,7	2,7	3 379	2,4 -	8 951	2,9 -	2,6
darunter										
Ferienzentren, Ferienhäuser und -wohnungen										
Bundesrepublik Deutschland	1 024	20,5	2 747	10,5	2,7	1 710	8,6	4 498	1,5 -	2,6
anderer Wohnsitz	2	83,3 -	5	93,6 -	2,5	2	83,3 -	5	93,6 -	2,5
Zusammen	1 026	19,0	2 752	7,4	2,7	1 712	7,9	4 503	3,1 -	2,6

Noch: 7. Ankünfte, Übernachtungen und Aufenthaltsdauer der Gäste in Beherbergungsstätten
nach Kreisen, ausgewählten Betriebsarten und zusammengefassten Gästegruppen (ohne Camping)

Kreisfreie Stadt Landkreis ----- Betriebsart ----- Ständiger Wohnsitz der Gäste	Februar 2006					Januar - Februar 2006				
	Ankünfte		Übernachtungen		durch- schnitt- liche Aufent- halts- dauer	Ankünfte		Übernachtungen		durch- schnitt- liche Aufent- halts- dauer
	insgesamt	Veränderung gegenüber dem Vorjahres- monat	insgesamt	Veränderung gegenüber dem Vorjahres- monat		insgesamt	Veränderung gegenüber dem Vorjahres- zeitraum	insgesamt	Veränderung gegenüber dem Vorjahres- zeitraum	
	Anzahl	%	Anzahl	%	Tage	Anzahl	%	Anzahl	%	Tage
Weimarer Land										
Hotellerie										
Bundesrepublik Deutschland	5 817	6,6 -	15 528	13,1	2,7	11 113	7,8 -	28 316	3,0	2,5
anderer Wohnsitz	348	11,5	742	26,4	2,1	491	9,8	988	15,6	2,0
Zusammen	6 165	5,7 -	16 270	13,7	2,6	11 604	7,2 -	29 304	3,4	2,5
darunter										
Hotels										
Bundesrepublik Deutschland	4 510	6,3 -	12 488	16,0	2,8	8 485	8,9 -	22 199	2,4	2,6
anderer Wohnsitz	175	12,5 -	310	18,8 -	1,8	276	8,9 -	464	21,5 -	1,7
Zusammen	4 685	6,5 -	12 798	14,8	2,7	8 761	8,9 -	22 663	1,8	2,6
Gasthöfe										
Bundesrepublik Deutschland	253	14,5	557	43,6	2,2	511	25,9	1 077	39,1	2,1
anderer Wohnsitz	-	-	-	-	-	-	-	-	-	-
Zusammen	253	14,5	557	43,6	2,2	511	25,9	1 077	39,1	2,1
Sonstiges Beherbergungsgewerbe										
Bundesrepublik Deutschland	889	5,6 -	2 679	11,5	3,0	1 840	10,8	5 311	19,3	2,9
anderer Wohnsitz	-	-	-	-	-	1	85,7 -	2	85,7 -	2,0
Zusammen	889	6,3 -	2 679	10,8	3,0	1 841	10,4	5 313	18,9	2,9
darunter										
Ferienzentren, Ferienhäuser und -wohnungen										
Bundesrepublik Deutschland	224	206,8	789	205,8	3,5	373	184,7	1 314	194,0	3,5
anderer Wohnsitz	-	-	-	-	-	1	85,7 -	2	85,7 -	2,0
Zusammen	224	180,0	789	190,1	3,5	374	171,0	1 316	185,5	3,5
Vorsorge- u. Rehabilitationskliniken										
Bundesrepublik Deutschland	621	1,1	11 952	0,1	19,2	1 242	3,6	23 287	5,4	18,7
anderer Wohnsitz	-	-	-	-	-	-	-	-	-	-
Zusammen	621	1,1	11 952	0,1	19,2	1 242	3,6	23 287	5,4	18,7
Sonneberg										
Hotellerie										
Bundesrepublik Deutschland	3 490	12,5	9 209	25,5	2,6	6 563	18,1	16 204	21,9	2,5
anderer Wohnsitz	61	40,2 -	113	46,9 -	1,9	107	46,5 -	221	53,9 -	2,1
Zusammen	3 551	10,8	9 322	23,5	2,6	6 670	15,9	16 425	19,3	2,5
darunter										
Hotels										
Bundesrepublik Deutschland	1 881	20,4	4 388	20,0	2,3	3 391	24,8	7 567	18,7	2,2
anderer Wohnsitz	46	43,2 -	69	54,6 -	1,5	76	47,2 -	119	57,0 -	1,6
Zusammen	1 927	17,3	4 457	17,0	2,3	3 467	21,2	7 686	15,6	2,2
Gasthöfe										
Bundesrepublik Deutschland	1 236	1,8	3 673	32,8	3,0	2 387	8,7	6 331	24,1	2,7
anderer Wohnsitz	10	52,4 -	33	45,9 -	3,3	26	38,1 -	91	31,6 -	3,5
Zusammen	1 246	0,9	3 706	31,1	3,0	2 413	7,8	6 422	22,7	2,7
Saalfeld-Rudolstadt										
Hotellerie										
Bundesrepublik Deutschland	5 897	4,4	14 317	3,9 -	2,4	10 724	6,3 -	26 096	14,5 -	2,4
anderer Wohnsitz	184	20,7 -	388	56,4 -	2,1	344	28,8 -	708	60,3 -	2,1
Zusammen	6 081	3,5	14 705	6,8 -	2,4	11 068	7,2 -	26 804	17,1 -	2,4
darunter										
Hotels										
Bundesrepublik Deutschland	4 117	12,4	9 569	4,4	2,3	7 512	0,3	17 329	7,3 -	2,3
anderer Wohnsitz	95	29,1 -	258	62,9 -	2,7	173	40,8 -	422	70,7 -	2,4
Zusammen	4 212	10,9	9 827	0,4 -	2,3	7 685	1,3 -	17 751	11,8 -	2,3
Gasthöfe										
Bundesrepublik Deutschland	1 475	12,6 -	3 485	24,1 -	2,4	2 662	20,4 -	6 299	29,6 -	2,4
anderer Wohnsitz	89	9,2 -	130	33,0 -	1,5	171	10,5 -	286	16,4 -	1,7
Zusammen	1 564	12,4 -	3 615	24,5 -	2,3	2 833	19,9 -	6 585	29,2 -	2,3

Noch: 7. Ankünfte, Übernachtungen und Aufenthaltsdauer der Gäste in Beherbergungsstätten nach Kreisen, ausgewählten Betriebsarten und zusammengefassten Gästegruppen (ohne Camping)

Kreisfreie Stadt Landkreis ----- Betriebsart ----- Ständiger Wohnsitz der Gäste	Februar 2006					Januar - Februar 2006				
	Ankünfte		Übernachtungen		durchschnittliche Aufenthaltsdauer	Ankünfte		Übernachtungen		durchschnittliche Aufenthaltsdauer
	insgesamt	Veränderung gegenüber dem Vorjahresmonat	insgesamt	Veränderung gegenüber dem Vorjahresmonat		insgesamt	Veränderung gegenüber dem Vorjahreszeitraum	insgesamt	Veränderung gegenüber dem Vorjahreszeitraum	
	Anzahl	%	Anzahl	%	Tage	Anzahl	%	Anzahl	%	Tage
Noch: Saalfeld-Rudolstadt										
Sonstiges Beherbergungsgewerbe										
Bundesrepublik Deutschland	3 372	19,0	10 589	41,4	3,1	6 320	17,1	16 625	28,0	2,6
anderer Wohnsitz	15	42,3 -	100	42,9	6,7	42	42,5 -	152	2,0	3,6
Zusammen	3 387	18,5	10 689	41,4	3,2	6 362	16,3	16 777	27,7	2,6
darunter										
Ferienzentren, Ferienhäuser und -wohnungen										
Bundesrepublik Deutschland	392	1,6	1 518	6,0	3,9	572	17,6 -	2 062	15,0 -	3,6
anderer Wohnsitz	1	90,0 -	2	96,3 -	2,0	1	92,3 -	2	97,5 -	2,0
Zusammen	393	0,8 -	1 520	2,3	3,9	573	19,0 -	2 064	17,7 -	3,6
Vorsorge- u. Rehabilitationskliniken										
Bundesrepublik Deutschland	244	0,0	6 357	7,6 -	26,1	533	4,5	12 402	8,7 -	23,3
anderer Wohnsitz	-	-	-	-	-	-	-	-	-	-
Zusammen	244	0,0	6 357	7,6 -	26,1	533	4,5	12 402	8,7 -	23,3
Saale-Holzland-Kreis										
Hotellerie										
Bundesrepublik Deutschland	4 492	1,2	8 430	6,5	1,9	9 423	9,7	17 583	9,6	1,9
anderer Wohnsitz	500	26,6	680	6,7 -	1,4	955	24,3	1 248	14,5 -	1,3
Zusammen	4 992	3,3	9 110	5,4	1,8	10 378	10,9	18 831	7,6	1,8
darunter										
Hotels										
Bundesrepublik Deutschland	3 542	6,7	6 997	14,2	2,0	7 420	18,4	14 433	21,1	1,9
anderer Wohnsitz	442	27,0	603	10,4 -	1,4	842	24,6	1 105	15,9 -	1,3
Zusammen	3 984	8,6	7 600	11,8	1,9	8 262	19,0	15 538	17,4	1,9
Gasthöfe										
Bundesrepublik Deutschland	861	15,5 -	1 243	21,0 -	1,4	1 827	14,0 -	2 751	25,8 -	1,5
anderer Wohnsitz	57	29,5	75	41,5	1,3	110	32,5	137	0,7	1,2
Zusammen	918	13,6 -	1 318	19,0 -	1,4	1 937	12,2 -	2 888	24,9 -	1,5
Sonstiges Beherbergungsgewerbe										
Bundesrepublik Deutschland	232	70,6	605	114,5	2,6	308	33,3	767	59,1	2,5
anderer Wohnsitz	2	71,4 -	16	0,0	8,0	2	71,4 -	16	0,0	8,0
Zusammen	234	63,6	621	108,4	2,7	310	30,3	783	57,2	2,5
Vorsorge- u. Rehabilitationskliniken										
Bundesrepublik Deutschland	577	11,6	15 364	1,4	26,6	1 108	5,0	30 253	0,7 -	27,3
anderer Wohnsitz	-	-	-	-	-	-	-	-	-	-
Zusammen	577	11,6	15 364	1,4	26,6	1 108	5,0	30 253	0,7 -	27,3
Saale-Orla-Kreis										
Hotellerie										
Bundesrepublik Deutschland	4 943	5,6 -	14 049	7,3 -	2,8	9 351	12,5 -	25 511	13,5 -	2,7
anderer Wohnsitz	282	25,8 -	350	45,5 -	1,2	505	17,9 -	717	37,2 -	1,4
Zusammen	5 225	7,0 -	14 399	8,9 -	2,8	9 856	12,8 -	26 228	14,4 -	2,7
darunter										
Hotels										
Bundesrepublik Deutschland	3 547	8,6 -	11 709	8,9 -	3,3	6 615	16,4 -	20 907	15,9 -	3,2
anderer Wohnsitz	125	28,6 -	143	57,7 -	1,1	215	21,8 -	270	59,2 -	1,3
Zusammen	3 672	9,4 -	11 852	10,2 -	3,2	6 830	16,6 -	21 177	17,0 -	3,1
Gasthöfe										
Bundesrepublik Deutschland	824	16,5 -	1 553	10,2 -	1,9	1 549	19,7 -	2 922	10,4 -	1,9
anderer Wohnsitz	132	97,0	176	91,3	1,3	229	53,7	372	75,5	1,6
Zusammen	956	9,3 -	1 729	5,1 -	1,8	1 778	14,4 -	3 294	5,2 -	1,9

Noch: 7. Ankünfte, Übernachtungen und Aufenthaltsdauer der Gäste in Beherbergungsstätten
nach Kreisen, ausgewählten Betriebsarten und zusammengefassten Gästegruppen (ohne Camping)

Kreisfreie Stadt Landkreis ----- Betriebsart ----- Ständiger Wohnsitz der Gäste	Februar 2006					Januar - Februar 2006				
	Ankünfte		Übernachtungen		durchschnittliche Aufenthaltsdauer	Ankünfte		Übernachtungen		durchschnittliche Aufenthaltsdauer
	insgesamt	Veränderung gegenüber dem Vorjahresmonat	insgesamt	Veränderung gegenüber dem Vorjahresmonat		insgesamt	Veränderung gegenüber dem Vorjahreszeitraum	insgesamt	Veränderung gegenüber dem Vorjahreszeitraum	
	Anzahl	%	Anzahl	%	Tage	Anzahl	%	Anzahl	%	Tage
Greiz										
Hotellerie										
Bundesrepublik Deutschland	2 647	18,0 -	4 145	24,3 -	1,6	5 205	18,7 -	8 577	21,0 -	1,6
anderer Wohnsitz	79	24,0 -	125	21,4 -	1,6	158	15,1 -	340	11,5	2,2
Zusammen	2 726	18,2 -	4 270	24,2 -	1,6	5 363	18,6 -	8 917	20,1 -	1,7
darunter										
Hotels										
Bundesrepublik Deutschland	1 662	24,5 -	2 431	31,2 -	1,5	3 295	22,6 -	5 062	26,0 -	1,5
anderer Wohnsitz	26	65,8 -	33	70,0 -	1,3	80	35,0 -	107	37,1 -	1,3
Zusammen	1 688	25,9 -	2 464	32,4 -	1,5	3 375	23,0 -	5 169	26,3 -	1,5
Gasthöfe										
Bundesrepublik Deutschland	481	27,1 -	742	24,6 -	1,5	942	28,5 -	1 522	28,0 -	1,6
anderer Wohnsitz	30	87,5	62	121,4	2,1	43	7,5	186	116,3	4,3
Zusammen	511	24,4 -	804	20,6 -	1,6	985	27,4 -	1 708	22,4 -	1,7
Sonstiges Beherbergungsgewerbe										
Bundesrepublik Deutschland	530	1,1	1 707	4,8 -	3,2	1 003	9,8 -	2 926	9,1 -	2,9
anderer Wohnsitz	5	X	15	89,3 -	3,0	5	37,5 -	15	93,3 -	3,0
Zusammen	535	2,1	1 722	11,0 -	3,2	1 008	10,0 -	2 941	14,6 -	2,9
darunter										
Ferienzentren, Ferienhäuser und -wohnungen										
Bundesrepublik Deutschland	19	11,8	50	15,3 -	2,6	52	33,3	140	32,1	2,7
anderer Wohnsitz	-	-	-	-	-	-	-	-	-	-
Zusammen	19	11,8	50	15,3 -	2,6	52	23,8	140	28,4	2,7
Altenburger Land										
Hotellerie										
Bundesrepublik Deutschland	2 264	2,7	4 595	11,7	2,0	4 286	1,2 -	9 012	0,4	2,1
anderer Wohnsitz	133	24,3	248	13,2	1,9	229	31,6	430	25,4	1,9
Zusammen	2 397	3,7	4 843	11,8	2,0	4 515	0,1	9 442	1,3	2,1
darunter										
Hotels										
Bundesrepublik Deutschland	1 789	2,2	3 836	15,2	2,1	3 405	2,1 -	7 469	3,6	2,2
anderer Wohnsitz	111	13,3	208	21,6	1,9	198	24,5	377	39,1	1,9
Zusammen	1 900	2,8	4 044	15,5	2,1	3 603	0,9 -	7 846	4,9	2,2
Gasthöfe										
Bundesrepublik Deutschland	308	1,9 -	447	0,4	1,5	526	12,5 -	804	28,9 -	1,5
anderer Wohnsitz	-	-	-	-	-	6	0,0	6	0,0	1,0
Zusammen	308	3,4 -	447	0,7 -	1,5	532	12,4 -	810	28,8 -	1,5

**8. Ankünfte, Übernachtungen und Aufenthaltsdauer der Gäste in Beherbergungsstätten
nach ausgewählten Gemeinden und zusammengefassten Gästegruppen (ohne Camping)**

Landkreis Gemeinde ----- Ständiger Wohnsitz der Gäste	Februar 2006					Januar - Februar 2006				
	Ankünfte		Übernachtungen		durchschnittliche Aufenthaltsdauer	Ankünfte		Übernachtungen		durchschnittliche Aufenthaltsdauer
	insgesamt	Veränderung gegenüber dem Vorjahresmonat	insgesamt	Veränderung gegenüber dem Vorjahresmonat		insgesamt	Veränderung gegenüber dem Vorjahreszeitraum	insgesamt	Veränderung gegenüber dem Vorjahreszeitraum	
	Anzahl	%	Anzahl	%	Tage	Anzahl	%	Anzahl	%	Tage
Eichsfeld										
Dingelstädt, Stadt										
Bundesrepublik Deutschland	82	36,9 -	148	6,3 -	1,8	163	28,2 -	254	15,9 -	1,6
anderer Wohnsitz	7	X	9	X	1,3	13	X	15	X	1,2
Zusammen	89	31,5 -	157	0,6 -	1,8	176	22,5 -	269	10,9 -	1,5
Heilbad Heiligenstadt, Stadt										
Bundesrepublik Deutschland	856	7,9 -	6 663	2,8	7,8	1 706	6,0 -	13 327	13,1	7,8
anderer Wohnsitz	21	27,6 -	31	34,0 -	1,5	43	20,4 -	61	26,5 -	1,4
Zusammen	877	8,5 -	6 694	2,5	7,6	1 749	6,4 -	13 388	12,8	7,7
Küllstedt										
Bundesrepublik Deutschland	35	10,3 -	62	56,9 -	1,8	48	35,1 -	83	63,8 -	1,7
anderer Wohnsitz	-	-	-	-	-	-	-	-	-	-
Zusammen	35	10,3 -	62	56,9 -	1,8	48	35,1 -	83	63,8 -	1,7
Schimberg										
Bundesrepublik Deutschland	69	17,9 -	187	3,3	2,7	198	32,0 -	515	2,6 -	2,6
anderer Wohnsitz	-	-	-	-	-	-	-	-	-	-
Zusammen	69	17,9 -	187	3,3	2,7	198	32,0 -	515	2,6 -	2,6
Leinefelde-Worbis, Stadt										
Bundesrepublik Deutschland	830	11,8 -	2 043	3,7 -	2,5	1 757	5,2 -	4 403	0,6 -	2,5
anderer Wohnsitz	13	62,5	30	114,3	2,3	23	14,8 -	67	36,7	2,9
Zusammen	843	11,2 -	2 073	2,9 -	2,5	1 780	5,4 -	4 470	0,2 -	2,5
Nordhausen										
Bleicherode, Stadt										
Bundesrepublik Deutschland	89	43,3 -	227	34,0 -	2,6	160	70,2 -	367	62,7 -	2,3
anderer Wohnsitz	1	75,0 -	1	75,0 -	1,0	5	25,0	50	X	10,0
Zusammen	90	44,1 -	228	34,5 -	2,5	165	69,5 -	417	57,8 -	2,5
Ellrich, Stadt										
Bundesrepublik Deutschland	446	4,9	1 082	5,6	2,4	981	27,2	2 177	0,5	2,2
anderer Wohnsitz	-	-	-	-	-	-	-	-	-	-
Zusammen	446	4,0	1 082	4,7	2,4	981	26,6	2 177	0,1	2,2
Iffeld										
Bundesrepublik Deutschland	533	41,4	1 733	19,4	3,3	964	45,2	2 980	26,7	3,1
anderer Wohnsitz	5	84,4 -	18	89,3 -	3,6	12	62,5 -	41	75,6 -	3,4
Zusammen	538	31,5	1 751	8,1	3,3	976	40,2	3 021	19,9	3,1
Neustadt/Harz										
Bundesrepublik Deutschland	463	9,6 -	1 592	40,0 -	3,4	774	15,4 -	2 888	37,5 -	3,7
anderer Wohnsitz	4	71,4 -	12	52,0 -	3,0	4	77,8 -	12	74,5 -	3,0
Zusammen	467	11,2 -	1 604	40,1 -	3,4	778	16,6 -	2 900	37,8 -	3,7
Nordhausen, Stadt										
Bundesrepublik Deutschland	1 270	3,9 -	2 804	11,8	2,2	2 428	8,0 -	5 005	3,0 -	2,1
anderer Wohnsitz	154	1,3	289	20,6 -	1,9	228	25,0 -	410	41,2 -	1,8
Zusammen	1 424	3,3 -	3 093	7,7	2,2	2 656	9,8 -	5 415	7,5 -	2,0
Wartburgkreis										
Bad Liebenstein, Stadt										
Bundesrepublik Deutschland	1 051	9,9 -	20 821	9,4 -	19,8	2 225	7,9 -	41 067	5,3 -	18,5
anderer Wohnsitz	27	X	35	169,2	1,3	32	X	40	207,7	1,3
Zusammen	1 078	7,9 -	20 856	9,3 -	19,3	2 257	6,7 -	41 107	5,2 -	18,2
Bad Salzungen, Stadt										
Bundesrepublik Deutschland	1 248	0,7 -	9 143	18,4 -	7,3	2 492	2,5 -	17 682	16,5 -	7,1
anderer Wohnsitz	57	185,0	85	X	1,5	80	122,2	140	154,5	1,8
Zusammen	1 305	2,2	9 228	17,8 -	7,1	2 572	0,8 -	17 822	16,1 -	6,9
Creuzburg, Stadt										
Bundesrepublik Deutschland	83	4,6 -	206	28,0 -	2,5	202	3,1	492	19,2 -	2,4
anderer Wohnsitz	19	17,4 -	51	37,0 -	2,7	48	20,0	143	5,9	3,0
Zusammen	102	7,3 -	257	30,0 -	2,5	250	5,9	635	14,7 -	2,5
Dernbach										
Bundesrepublik Deutschland	140	2,2	231	15,5	1,7	266	2,6 -	475	16,1	1,8
anderer Wohnsitz	-	-	-	-	-	-	-	-	-	-
Zusammen	140	2,2	231	15,5	1,7	266	2,6 -	475	16,1	1,8

Noch: 8. Ankünfte, Übernachtungen und Aufenthaltsdauer der Gäste in Beherbergungsstätten nach ausgewählten Gemeinden und zusammengefassten Gästegruppen (ohne Camping)

Landkreis Gemeinde ----- Ständiger Wohnsitz der Gäste	Februar 2006					Januar - Februar 2006				
	Ankünfte		Übernachtungen		durchschnittliche Aufenthaltsdauer	Ankünfte		Übernachtungen		durchschnittliche Aufenthaltsdauer
	insgesamt	Veränderung gegenüber dem Vorjahresmonat	insgesamt	Veränderung gegenüber dem Vorjahresmonat		insgesamt	Veränderung gegenüber dem Vorjahreszeitraum	insgesamt	Veränderung gegenüber dem Vorjahreszeitraum	
	Anzahl	%	Anzahl	%	Tage	Anzahl	%	Anzahl	%	Tage
Noch: Wartburgkreis										
Leimbach										
Bundesrepublik Deutschland	53	3,6 -	80	11,1	1,5	112	0,0	150	5,6	1,3
anderer Wohnsitz	1	X	1	X	1,0	2	X	2	X	1,0
Zusammen	54	1,8 -	81	12,5	1,5	114	1,8	152	7,0	1,3
Marksuhl										
Bundesrepublik Deutschland	58	52,6	120	51,9	2,1	156	100,0	307	100,7	2,0
anderer Wohnsitz	-	-	-	-	-	7	X	14	X	2,0
Zusammen	58	52,6	120	51,9	2,1	163	109,0	321	109,8	2,0
Ruhla, Stadt										
Bundesrepublik Deutschland	531	9,5	1 099	11,5 -	2,1	1 155	19,6	2 381	10,4 -	2,1
anderer Wohnsitz	2	100,0	8	300,0	4,0	23	X	31	287,5	1,3
Zusammen	533	9,7	1 107	11,0 -	2,1	1 178	21,6	2 412	9,5 -	2,0
Treffurt, Stadt										
Bundesrepublik Deutschland	23	14,8 -	36	54,4 -	1,6	49	45,6 -	73	65,2 -	1,5
anderer Wohnsitz	9	X	11	X	1,2	16	X	18	X	1,1
Zusammen	32	18,5	47	40,5 -	1,5	65	27,8 -	91	56,7 -	1,4
Weilar										
Bundesrepublik Deutschland	35	50,7 -	93	38,4 -	2,7	76	36,7 -	231	16,3 -	3,0
anderer Wohnsitz	-	-	-	-	-	-	-	-	-	-
Zusammen	35	50,7 -	93	38,4 -	2,7	76	36,7 -	231	16,3 -	3,0
Wutha-Farnroda										
Bundesrepublik Deutschland	185	41,2	288	44,7	1,6	297	46,3	431	42,7	1,5
anderer Wohnsitz	36	50,0	47	88,0	1,3	45	50,0	85	174,2	1,9
Zusammen	221	42,6	335	49,6	1,5	342	46,8	516	55,0	1,5
Moorgrund										
Bundesrepublik Deutschland	13	45,8 -	21	72,4 -	1,6	19	70,8 -	31	82,3 -	1,6
anderer Wohnsitz	-	-	-	-	-	-	-	-	-	-
Zusammen	13	45,8 -	21	72,4 -	1,6	19	70,8 -	31	82,3 -	1,6
Behringen										
Bundesrepublik Deutschland	185	193,7	313	98,1	1,7	453	65,9	734	40,3	1,6
anderer Wohnsitz	5	X	10	X	2,0	8	X	22	X	2,8
Zusammen	190	201,6	323	104,4	1,7	461	68,9	756	44,6	1,6
Gerstungen										
Bundesrepublik Deutschland	13	225,0	29	52,6	2,2	21	162,5	80	6,7	3,8
anderer Wohnsitz	2	X	2	X	1,0	4	X	8	X	2,0
Zusammen	15	275,0	31	63,2	2,1	25	212,5	88	17,3	3,5
Unstrut-Hainich-Kreis										
Bad Langensalza, Stadt										
Bundesrepublik Deutschland	698	28,3 -	5 792	3,2	8,3	1 397	28,7 -	11 672	6,5	8,4
anderer Wohnsitz	29	7,4	42	10,5	1,4	51	36,2 -	68	26,1 -	1,3
Zusammen	727	27,3 -	5 834	3,2	8,0	1 448	29,0 -	11 740	6,2	8,1
Mühlhausen/Thüringen, Stadt										
Bundesrepublik Deutschland	2 272	18,3	4 612	21,7	2,0	4 319	15,1	8 136	7,3	1,9
anderer Wohnsitz	136	X	242	236,1	1,8	171	128,0	301	157,3	1,8
Zusammen	2 408	23,5	4 854	25,7	2,0	4 490	17,3	8 437	9,5	1,9
Weinbergen										
Bundesrepublik Deutschland	204	3,3 -	297	2,8	1,5	334	19,3 -	468	17,8 -	1,4
anderer Wohnsitz	5	66,7	10	233,3	2,0	12	47,8 -	25	55,4 -	2,1
Zusammen	209	2,3 -	307	5,1	1,5	346	20,8 -	493	21,1 -	1,4
Kyffhäuserkreis										
Artern/Unstrut, Stadt										
Bundesrepublik Deutschland	136	29,9 -	187	43,0 -	1,4	227	46,0 -	327	50,2 -	1,4
anderer Wohnsitz	18	28,0 -	20	79,4 -	1,1	20	62,3 -	22	89,2 -	1,1
Zusammen	154	29,7 -	207	51,3 -	1,3	247	47,8 -	349	59,5 -	1,4
Bad Frankenhausen/Kyffh., Stadt										
Bundesrepublik Deutschland	1 348	18,8 -	9 298	12,7 -	6,9	2 603	19,6 -	18 956	10,2 -	7,3
anderer Wohnsitz	51	121,7	98	38,0	1,9	91	145,9	163	56,7	1,8
Zusammen	1 399	16,9 -	9 396	12,3 -	6,7	2 694	17,7 -	19 119	9,9 -	7,1

Noch: 8. Ankünfte, Übernachtungen und Aufenthaltsdauer der Gäste in Beherbergungsstätten nach ausgewählten Gemeinden und zusammengefassten Gästegruppen (ohne Camping)

Landkreis Gemeinde ----- Ständiger Wohnsitz der Gäste	Februar 2006					Januar - Februar 2006				
	Ankünfte		Übernachtungen		durchschnittliche Aufenthaltsdauer	Ankünfte		Übernachtungen		durchschnittliche Aufenthaltsdauer
	insgesamt	Veränderung gegenüber dem Vorjahresmonat	insgesamt	Veränderung gegenüber dem Vorjahresmonat		insgesamt	Veränderung gegenüber dem Vorjahreszeitraum	insgesamt	Veränderung gegenüber dem Vorjahreszeitraum	
	Anzahl	%	Anzahl	%	Tage	Anzahl	%	Anzahl	%	Tage
Noch: Kyffhäuserkreis										
Sondershausen, Stadt										
Bundesrepublik Deutschland	428	4,5 -	809	16,3 -	1,9	949	18,5 -	1 771	29,4 -	1,9
anderer Wohnsitz	1	75,0 -	2	50,0 -	2,0	1	83,3 -	2	66,7 -	2,0
Zusammen	429	5,1 -	811	16,5 -	1,9	950	18,8 -	1 773	29,5 -	1,9
Schernberg										
Bundesrepublik Deutschland	289	8,5 -	716	0,8	2,5	511	2,0	1 162	3,3 -	2,3
anderer Wohnsitz	-	-	-	-	-	-	-	-	-	-
Zusammen	289	8,5 -	716	0,8	2,5	511	2,0	1 162	3,3 -	2,3
Schmalkalden-Meiningen										
Breitungen/Werra										
Bundesrepublik Deutschland	221	6,0 -	330	25,7 -	1,5	496	4,4	735	19,2 -	1,5
anderer Wohnsitz	15	16,7 -	34	76,6 -	2,3	24	40,0 -	45	88,8 -	1,9
Zusammen	236	6,7 -	364	38,2 -	1,5	520	1,0	780	40,6 -	1,5
Brotterode, Kurort, Stadt										
Bundesrepublik Deutschland	1 415	0,4 -	4 621	17,0	3,3	2 614	0,1 -	7 631	0,0	2,9
anderer Wohnsitz	59	23,4 -	134	45,7 -	2,3	83	8,8 -	215	21,2 -	2,6
Zusammen	1 474	1,5 -	4 755	13,3	3,2	2 697	0,4 -	7 846	0,8 -	2,9
Floh-Seligenthal										
Bundesrepublik Deutschland	857	51,4	1 868	43,1	2,2	1 594	21,1	3 589	17,6	2,3
anderer Wohnsitz	-	-	-	-	-	-	-	-	-	-
Zusammen	857	48,5	1 868	40,8	2,2	1 594	20,1	3 589	16,8	2,3
Meiningen, Stadt										
Bundesrepublik Deutschland	1 864	22,4	2 963	13,7	1,6	3 731	23,3	6 421	25,4	1,7
anderer Wohnsitz	38	11,6 -	58	38,9 -	1,5	79	35,2 -	128	37,3 -	1,6
Zusammen	1 902	21,5	3 021	11,8	1,6	3 810	21,1	6 549	23,0	1,7
Oberhof, Stadt										
Bundesrepublik Deutschland	16 087	7,9	63 991	17,1	4,0	30 661	6,9	115 233	9,3	3,8
anderer Wohnsitz	243	35,7 -	1 158	33,3 -	4,8	563	20,0 -	2 765	16,7 -	4,9
Zusammen	16 330	6,8	65 149	15,6	4,0	31 224	6,2	117 998	8,5	3,8
Schmalkalden, Kurort, Stadt										
Bundesrepublik Deutschland	1 282	4,2	3 968	8,4	3,1	2 785	14,6	8 365	15,6	3,0
anderer Wohnsitz	22	X	75	X	3,4	27	200,0	86	168,8	3,2
Zusammen	1 304	5,8	4 043	10,3	3,1	2 812	15,3	8 451	16,3	3,0
Steinbach-Hallenberg, Kurort, Stadt										
Bundesrepublik Deutschland	362	37,1	1 213	16,3	3,4	617	16,4	2 006	4,2	3,3
anderer Wohnsitz	-	-	-	-	-	36	140,0	233	198,7	6,5
Zusammen	362	36,6	1 213	16,1	3,4	653	19,8	2 239	11,8	3,4
Trusetal										
Bundesrepublik Deutschland	85	102,4	178	23,6	2,1	223	159,3	496	98,4	2,2
anderer Wohnsitz	-	-	-	-	-	-	-	-	-	-
Zusammen	85	102,4	178	23,6	2,1	223	159,3	496	98,4	2,2
Wasungen, Stadt										
Bundesrepublik Deutschland	123	15,8 -	195	22,6 -	1,6	194	9,8 -	312	14,5 -	1,6
anderer Wohnsitz	14	180,0	60	X	4,3	14	100,0	60	X	4,3
Zusammen	137	9,3 -	255	0,8 -	1,9	208	6,3 -	372	0,0	1,8
Zella-Mehlis, Stadt										
Bundesrepublik Deutschland	1 119	2,3	2 816	2,4	2,5	2 328	11,1	5 675	9,3	2,4
anderer Wohnsitz	8	38,5 -	8	78,4 -	1,0	17	10,5 -	22	48,8 -	1,3
Zusammen	1 127	1,8	2 824	1,3	2,5	2 345	10,9	5 697	8,9	2,4
Gotha										
Finsterbergen										
Bundesrepublik Deutschland	934	44,1 -	2 788	52,9 -	3,0	1 593	47,4 -	4 916	51,8 -	3,1
anderer Wohnsitz	2	50,0 -	2	93,7 -	1,0	2	66,7 -	2	95,0 -	1,0
Zusammen	936	44,1 -	2 790	53,1 -	3,0	1 595	47,4 -	4 918	51,9 -	3,1
Friedrichroda, Stadt										
Bundesrepublik Deutschland	6 124	0,8	20 370	0,9	3,3	12 426	1,6	38 957	0,1	3,1
anderer Wohnsitz	89	36,0 -	224	46,0 -	2,5	168	13,4 -	398	34,8 -	2,4
Zusammen	6 213	0,0	20 594	0,0	3,3	12 594	1,4	39 355	0,5 -	3,1

Noch: 8. Ankünfte, Übernachtungen und Aufenthaltsdauer der Gäste in Beherbergungsstätten nach ausgewählten Gemeinden und zusammengefassten Gästegruppen (ohne Camping)

Landkreis Gemeinde ----- Ständiger Wohnsitz der Gäste	Februar 2006					Januar - Februar 2006				
	Ankünfte		Übernachtungen		durchschnittliche Aufenthaltsdauer	Ankünfte		Übernachtungen		durchschnittliche Aufenthaltsdauer
	insgesamt	Veränderung gegenüber dem Vorjahresmonat	insgesamt	Veränderung gegenüber dem Vorjahresmonat		insgesamt	Veränderung gegenüber dem Vorjahreszeitraum	insgesamt	Veränderung gegenüber dem Vorjahreszeitraum	
	Anzahl	%	Anzahl	%	Tage	Anzahl	%	Anzahl	%	Tage
Noch: Gotha										
Georgenthal/Thür. Wald										
Bundesrepublik Deutschland	341	92,7	601	80,5	1,8	758	32,3	1 291	27,4	1,7
anderer Wohnsitz	-	-	-	-	-	-	-	-	-	-
Zusammen	341	70,5	601	38,2	1,8	758	14,3	1 291	8,2	1,7
Gotha, Stadt										
Bundesrepublik Deutschland	3 329	23,2 -	7 413	24,0 -	2,2	7 093	11,3 -	15 651	13,9 -	2,2
anderer Wohnsitz	241	0,0	569	28,7	2,4	524	3,1	1 274	38,9	2,4
Zusammen	3 570	21,9 -	7 982	21,8 -	2,2	7 617	10,5 -	16 925	11,4 -	2,2
Luisenthal										
Bundesrepublik Deutschland	1 237	3,7	3 605	15,2	2,9	2 542	5,9	6 742	3,1	2,7
anderer Wohnsitz	26	25,7 -	42	55,3 -	1,6	46	30,3 -	74	56,0 -	1,6
Zusammen	1 263	2,9	3 647	13,1	2,9	2 588	4,9	6 816	1,6	2,6
Ohrdruf										
Bundesrepublik Deutschland	98	18,1	158	10,5	1,6	227	6,1	355	9,2 -	1,6
anderer Wohnsitz	-	-	-	-	-	1	88,9 -	1	92,9 -	1,0
Zusammen	98	10,1	158	4,6	1,6	228	2,2	356	12,1 -	1,6
Tabarz/Thür. Wald										
Bundesrepublik Deutschland	2 421	6,9	15 613	1,4 -	6,4	4 921	10,7	30 286	5,8	6,2
anderer Wohnsitz	19	72,7	38	7,3 -	2,0	42	75,0	108	100,0	2,6
Zusammen	2 440	7,2	15 651	1,4 -	6,4	4 963	11,0	30 394	6,0	6,1
Tambach-Dietharz/Thür.W., Stadt										
Bundesrepublik Deutschland	838	9,6 -	1 972	23,7 -	2,4	1 655	7,3	3 697	16,8 -	2,2
anderer Wohnsitz	5	25,0	26	30,0	5,2	5	16,7 -	26	7,1 -	5,2
Zusammen	843	9,5 -	1 998	23,3 -	2,4	1 660	7,2	3 723	16,7 -	2,2
Waltershausen, Stadt										
Bundesrepublik Deutschland	206	50,0 -	326	44,5 -	1,6	374	66,5 -	676	57,2 -	1,8
anderer Wohnsitz	4	94,9 -	4	94,9 -	1,0	19	81,7 -	28	75,7 -	1,5
Zusammen	210	57,1 -	330	50,4 -	1,6	393	67,8 -	704	58,5 -	1,8
Emsetal										
Bundesrepublik Deutschland	338	61,7	988	84,7	2,9	755	103,5	2 026	111,9	2,7
anderer Wohnsitz	-	-	-	-	-	2	X	8	X	4,0
Zusammen	338	61,7	988	84,7	2,9	757	104,0	2 034	112,8	2,7
Sömmerda										
Kölleda, Stadt										
Bundesrepublik Deutschland	124	0,8	223	10,4	1,8	258	13,4 -	405	21,7 -	1,6
anderer Wohnsitz	-	-	-	-	-	-	-	-	-	-
Zusammen	124	0,8	223	10,4	1,8	258	13,4 -	405	21,7 -	1,6
Sömmerda, Stadt										
Bundesrepublik Deutschland	401	2,0 -	826	6,0 -	2,1	864	0,6	1 606	11,3 -	1,9
anderer Wohnsitz	18	125,0	44	175,0	2,4	21	61,5	47	123,8	2,2
Zusammen	419	0,5	870	2,8 -	2,1	885	1,5	1 653	9,8 -	1,9
Hildburghausen										
Bad Colberg-Heldburg, Stadt										
Bundesrepublik Deutschland	602	1,3	7 808	6,0 -	13,0	1 161	2,5 -	15 461	0,8 -	13,3
anderer Wohnsitz	-	-	-	-	-	-	-	-	-	-
Zusammen	602	1,0	7 808	6,0 -	13,0	1 161	2,7 -	15 461	0,8 -	13,3
Eisfeld, Stadt										
Bundesrepublik Deutschland	244	45,2	737	38,5	3,0	400	27,4	1 202	25,5	3,0
anderer Wohnsitz	7	22,2 -	16	69,8 -	2,3	18	20,0	43	38,6 -	2,4
Zusammen	251	41,8	753	28,7	3,0	418	27,1	1 245	21,1	3,0
Hildburghausen, Stadt										
Bundesrepublik Deutschland	424	32,1	640	30,6	1,5	863	44,3	1 309	40,3	1,5
anderer Wohnsitz	13	44,4	19	32,1 -	1,5	17	6,3	29	17,1 -	1,7
Zusammen	437	32,4	659	27,2	1,5	880	43,3	1 338	38,2	1,5
Römhild, Stadt										
Bundesrepublik Deutschland	157	19,8	272	0,4 -	1,7	375	25,0	569	7,8	1,5
anderer Wohnsitz	4	42,9 -	7	58,8 -	1,8	11	57,1	14	17,6 -	1,3
Zusammen	161	16,7	279	3,8 -	1,7	386	25,7	583	7,0	1,5

Noch: 8. Ankünfte, Übernachtungen und Aufenthaltsdauer der Gäste in Beherbergungsstätten nach ausgewählten Gemeinden und zusammengefassten Gästegruppen (ohne Camping)

Landkreis Gemeinde ----- Ständiger Wohnsitz der Gäste	Februar 2006					Januar - Februar 2006				
	Ankünfte		Übernachtungen		durchschnittliche Aufenthaltsdauer	Ankünfte		Übernachtungen		durchschnittliche Aufenthaltsdauer
	insgesamt	Veränderung gegenüber dem Vorjahresmonat	insgesamt	Veränderung gegenüber dem Vorjahresmonat		insgesamt	Veränderung gegenüber dem Vorjahreszeitraum	insgesamt	Veränderung gegenüber dem Vorjahreszeitraum	
	Anzahl	%	Anzahl	%	Tage	Anzahl	%	Anzahl	%	Tage
Noch: Hildburghausen										
Sachsenbrunn										
Bundesrepublik Deutschland	526	39,5	1 640	44,4	3,1	857	32,3	2 487	25,4	2,9
anderer Wohnsitz	-	-	-	-	-	-	-	-	-	-
Zusammen	526	39,5	1 640	44,4	3,1	857	32,3	2 487	25,4	2,9
Schleusegrund										
Bundesrepublik Deutschland	52	55,6 -	189	39,4 -	3,6	100	51,5 -	333	43,4 -	3,3
anderer Wohnsitz	2	33,3 -	3	0,0	1,5	2	33,3 -	3	0,0	1,5
Zusammen	54	55,0 -	192	39,0 -	3,6	102	51,2 -	336	43,1 -	3,3
Schleusingen, Stadt										
Bundesrepublik Deutschland	264	34,0	429	25,4	1,6	554	36,5	1 013	29,4	1,8
anderer Wohnsitz	8	X	32	X	4,0	10	X	38	X	3,8
Zusammen	272	38,1	461	34,8	1,7	564	38,9	1 051	34,2	1,9
St. Kilian										
Bundesrepublik Deutschland	656	8,6 -	1 685	17,8 -	2,6	1 302	2,7 -	3 387	4,8 -	2,6
anderer Wohnsitz	1	95,7 -	5	97,7 -	5,0	23	28,1 -	133	57,4 -	5,8
Zusammen	657	11,3 -	1 690	25,6 -	2,6	1 325	3,3 -	3 520	9,0 -	2,7
Themar, Stadt										
Bundesrepublik Deutschland	61	1,6 -	136	7,9	2,2	112	3,7	262	20,7	2,3
anderer Wohnsitz	-	-	-	-	-	-	-	-	-	-
Zusammen	61	1,6 -	136	7,9	2,2	112	3,7	262	20,7	2,3
Nahetal-Waldau										
Bundesrepublik Deutschland	772	48,5	2 888	77,6	3,7	1 331	28,6	4 582	33,8	3,4
anderer Wohnsitz	19	X	30	X	1,6	29	163,6	49	206,3	1,7
Zusammen	791	51,2	2 918	79,0	3,7	1 360	30,0	4 631	34,6	3,4
Masserberg										
Bundesrepublik Deutschland	7 455	12,1	32 947	6,7	4,4	13 788	12,0	60 082	6,6	4,4
anderer Wohnsitz	28	12,5 -	110	7,8	3,9	67	36,7	219	32,7	3,3
Zusammen	7 483	12,0	33 057	6,7	4,4	13 855	12,1	60 301	6,6	4,4
Ilm-Kreis										
Arnstadt, Stadt										
Bundesrepublik Deutschland	1 079	4,2	1 885	6,7 -	1,7	2 073	1,5	4 148	1,4 -	2,0
anderer Wohnsitz	70	23,1 -	116	32,2 -	1,7	103	48,5 -	186	56,8 -	1,8
Zusammen	1 149	2,0	2 001	8,7 -	1,7	2 176	2,9 -	4 334	6,5 -	2,0
Elgersburg										
Bundesrepublik Deutschland	482	57,5	1 313	55,2	2,7	763	13,4	2 111	17,7	2,8
anderer Wohnsitz	10	X	23	X	2,3	10	0,0	23	4,2 -	2,3
Zusammen	492	59,7	1 336	57,5	2,7	773	13,2	2 134	17,4	2,8
Frankenhain										
Bundesrepublik Deutschland	254	0,8	612	12,2 -	2,4	534	17,0 -	1 340	15,7 -	2,5
anderer Wohnsitz	95	X	203	X	2,1	199	X	440	X	2,2
Zusammen	349	36,3	815	13,7	2,3	733	13,3	1 780	10,6	2,4
Frauenwald										
Bundesrepublik Deutschland	1 691	11,6	5 200	22,5	3,1	3 083	16,9	9 403	22,0	3,0
anderer Wohnsitz	3	25,0 -	9	43,7 -	3,0	21	X	153	X	7,3
Zusammen	1 694	11,5	5 209	22,2	3,1	3 104	17,5	9 556	23,8	3,1
Gehlberg										
Bundesrepublik Deutschland	863	45,0	2 534	5,1	2,9	1 540	41,4	4 436	0,9 -	2,9
anderer Wohnsitz	-	-	-	-	-	-	-	-	-	-
Zusammen	863	44,1	2 534	4,5	2,9	1 540	40,9	4 436	1,2 -	2,9
Großbreitenbach, Stadt										
Bundesrepublik Deutschland	335	26,4	1 426	15,7	4,3	530	5,4	2 069	4,3 -	3,9
anderer Wohnsitz	-	-	-	-	-	-	-	-	-	-
Zusammen	335	26,4	1 426	15,7	4,3	530	5,4	2 069	4,3 -	3,9
Ilmenau, Stadt										
Bundesrepublik Deutschland	2 600	2,5	5 739	9,4 -	2,2	5 382	1,4	12 445	0,2	2,3
anderer Wohnsitz	258	92,5	655	57,8	2,5	381	65,7	905	41,0	2,4
Zusammen	2 858	7,0	6 394	5,3 -	2,2	5 763	4,0	13 350	2,2	2,3

Noch: 8. Ankünfte, Übernachtungen und Aufenthaltsdauer der Gäste in Beherbergungsstätten nach ausgewählten Gemeinden und zusammengefassten Gästegruppen (ohne Camping)

Landkreis Gemeinde ----- Ständiger Wohnsitz der Gäste	Februar 2006					Januar - Februar 2006				
	Ankünfte		Übernachtungen		durchschnittliche Aufenthaltsdauer	Ankünfte		Übernachtungen		durchschnittliche Aufenthaltsdauer
	insgesamt	Veränderung gegenüber dem Vorjahresmonat	insgesamt	Veränderung gegenüber dem Vorjahresmonat		insgesamt	Veränderung gegenüber dem Vorjahreszeitraum	insgesamt	Veränderung gegenüber dem Vorjahreszeitraum	
	Anzahl	%	Anzahl	%	Tage	Anzahl	%	Anzahl	%	Tage
Noch: Ilm-Kreis										
Langewiesen, Stadt										
Bundesrepublik Deutschland	76	1,3 -	86	25,2 -	1,1	132	12,0 -	142	48,4 -	1,1
anderer Wohnsitz	-	-	-	-	-	-	-	-	-	-
Zusammen	76	1,3 -	86	25,2 -	1,1	132	12,0 -	142	48,4 -	1,1
Neustadt am Rennsteig										
Bundesrepublik Deutschland	1 467	9,1 -	5 953	32,6	4,1	2 757	0,3 -	11 058	18,7	4,0
anderer Wohnsitz	3	66,7 -	17	19,0 -	5,7	9	30,8 -	50	92,3	5,6
Zusammen	1 470	9,4 -	5 970	32,4	4,1	2 766	0,5 -	11 108	18,9	4,0
Schmiedefeld am Rennsteig										
Bundesrepublik Deutschland	1 189	15,7	4 131	28,2	3,5	1 928	5,0	6 537	17,2	3,4
anderer Wohnsitz	4	100,0	24	X	6,0	5	150,0	30	X	6,0
Zusammen	1 193	15,8	4 155	28,8	3,5	1 933	5,2	6 567	17,6	3,4
Stützerbach										
Bundesrepublik Deutschland	277	8,2	714	10,5	2,6	436	5,2 -	1 142	6,0 -	2,6
anderer Wohnsitz	2	X	2	X	1,0	6	X	8	X	1,3
Zusammen	279	9,0	716	10,8	2,6	442	4,1 -	1 150	5,4 -	2,6
Wachsenburggemeinde										
Bundesrepublik Deutschland	48	31,4 -	94	22,3 -	2,0	92	30,3 -	173	26,1 -	1,9
anderer Wohnsitz	-	-	-	-	-	-	-	-	-	-
Zusammen	48	31,4 -	94	22,3 -	2,0	92	30,3 -	173	26,1 -	1,9
Ilmtal										
Bundesrepublik Deutschland	140	10,8 -	223	30,1 -	1,6	372	44,1 -	605	52,2 -	1,6
anderer Wohnsitz	-	-	-	-	-	-	-	-	-	-
Zusammen	140	10,8 -	223	30,1 -	1,6	372	44,4 -	605	52,5 -	1,6
Weimarer Land										
Apolda, Stadt										
Bundesrepublik Deutschland	1 134	8,0 -	2 139	5,4 -	1,9	2 056	15,0 -	4 286	13,9 -	2,1
anderer Wohnsitz	42	19,2 -	133	22,0	3,2	66	29,0 -	178	25,2 -	2,7
Zusammen	1 176	8,4 -	2 272	4,1 -	1,9	2 122	15,5 -	4 464	14,4 -	2,1
Bad Berka, Stadt										
Bundesrepublik Deutschland	859	10,3 -	8 425	4,4 -	9,8	1 646	4,7 -	17 216	2,0	10,5
anderer Wohnsitz	1	50,0 -	1	66,7 -	1,0	5	28,6 -	8	0,0	1,6
Zusammen	860	10,4 -	8 426	4,4 -	9,8	1 651	4,8 -	17 224	2,0	10,4
Bad Sulza, Stadt										
Bundesrepublik Deutschland	3 208	3,0 -	14 440	17,7	4,5	6 042	7,9 -	25 036	8,0	4,1
anderer Wohnsitz	7	78,1 -	17	81,3 -	2,4	23	34,3 -	56	41,1 -	2,4
Zusammen	3 215	3,7 -	14 457	17,0	4,5	6 065	8,0 -	25 092	7,8	4,1
Mönchenholzhausen										
Bundesrepublik Deutschland	454	30,0 -	1 249	20,6 -	2,8	1 126	5,4	3 018	3,1	2,7
anderer Wohnsitz	-	-	-	-	-	-	-	-	-	-
Zusammen	454	30,0 -	1 249	20,6 -	2,8	1 126	5,4	3 018	3,1	2,7
Nohra										
Bundesrepublik Deutschland	502	11,6 -	1 058	10,8 -	2,1	1 109	6,7 -	2 448	1,3 -	2,2
anderer Wohnsitz	172	53,6	408	99,0	2,4	212	48,3	482	84,7	2,3
Zusammen	674	0,9 -	1 466	5,4	2,2	1 321	0,8 -	2 930	6,9	2,2
Sonneberg										
Effelder-Rauenstein										
Bundesrepublik Deutschland	57	32,6	94	32,4	1,6	129	65,4	228	74,0	1,8
anderer Wohnsitz	3	200,0	5	25,0	1,7	3	50,0	5	50,0 -	1,7
Zusammen	60	36,4	99	32,0	1,7	132	65,0	233	65,2	1,8
Lauscha, Stadt										
Bundesrepublik Deutschland	496	0,6 -	1 516	19,3	3,1	954	1,4	2 769	5,8	2,9
anderer Wohnsitz	3	X	5	X	1,7	3	78,6 -	5	92,8 -	1,7
Zusammen	499	0,0	1 521	19,7	3,0	957	0,2	2 774	3,3	2,9
Mengersgereuth-Hämmern										
Bundesrepublik Deutschland	421	74,7	1 264	65,9	3,0	593	47,5	1 925	47,8	3,2
anderer Wohnsitz	2	X	6	X	3,0	2	33,3 -	6	60,0 -	3,0
Zusammen	423	75,5	1 270	66,7	3,0	595	46,9	1 931	46,6	3,2

Noch: 8. Ankünfte, Übernachtungen und Aufenthaltsdauer der Gäste in Beherbergungsstätten nach ausgewählten Gemeinden und zusammengefassten Gästegruppen (ohne Camping)

Landkreis Gemeinde ----- Ständiger Wohnsitz der Gäste	Februar 2006					Januar - Februar 2006				
	Ankünfte		Übernachtungen		durchschnittliche Aufenthaltsdauer	Ankünfte		Übernachtungen		durchschnittliche Aufenthaltsdauer
	insgesamt	Veränderung gegenüber dem Vorjahresmonat	insgesamt	Veränderung gegenüber dem Vorjahresmonat		insgesamt	Veränderung gegenüber dem Vorjahreszeitraum	insgesamt	Veränderung gegenüber dem Vorjahreszeitraum	
	Anzahl	%	Anzahl	%	Tage	Anzahl	%	Anzahl	%	Tage
Noch: Sonneberg										
Neuhaus am Rennweg, Stadt										
Bundesrepublik Deutschland	1 151	1,2	3 348	9,3	2,9	2 270	11,0	6 277	7,9	2,8
anderer Wohnsitz	9	80,4 -	19	79,3 -	2,1	27	55,0 -	53	57,9 -	2,0
Zusammen	1 160	1,9 -	3 367	6,7	2,9	2 297	9,1	6 330	6,5	2,8
Schalkau, Stadt										
Bundesrepublik Deutschland	127	104,8	274	91,6	2,2	213	40,1	499	45,9	2,3
anderer Wohnsitz	2	60,0 -	13	35,0 -	6,5	4	66,7 -	17	60,5 -	4,3
Zusammen	129	92,5	287	76,1	2,2	217	32,3	516	34,0	2,4
Scheibe-Alsbach										
Bundesrepublik Deutschland	234	265,6	1 078	X	4,6	368	111,5	1 372	161,8	3,7
anderer Wohnsitz	6	X	18	X	3,0	6	X	18	X	3,0
Zusammen	240	275,0	1 096	X	4,6	374	114,9	1 390	165,3	3,7
Siegmundsburg										
Bundesrepublik Deutschland	354	18,8	972	7,2 -	2,7	635	13,2	1 806	0,5	2,8
anderer Wohnsitz	-	-	-	-	-	1	X	1	X	1,0
Zusammen	354	18,8	972	7,2 -	2,7	636	13,4	1 807	0,6	2,8
Sonneberg, Stadt										
Bundesrepublik Deutschland	945	33,3	1 732	15,6	1,8	1 802	26,5	3 295	5,3	1,8
anderer Wohnsitz	38	40,7	59	40,5	1,6	55	1,8 -	86	3,4 -	1,6
Zusammen	983	33,6	1 791	16,3	1,8	1 857	25,4	3 381	5,0	1,8
Steinach, Stadt										
Bundesrepublik Deutschland	595	1,0 -	1 836	38,7	3,1	1 169	16,6	3 219	46,7	2,8
anderer Wohnsitz	-	-	-	-	-	6	76,9 -	31	40,4 -	5,2
Zusammen	595	2,1 -	1 836	37,2	3,1	1 175	14,2	3 250	44,6	2,8
Oberland am Rennsteig										
Bundesrepublik Deutschland	120	16,5	323	4,9	2,7	222	23,3	615	11,2	2,8
anderer Wohnsitz	4	X	6	X	1,5	4	300,0	6	100,0	1,5
Zusammen	124	20,4	329	6,8	2,7	226	24,9	621	11,7	2,7
Saalfeld-Rudolstadt										
Bad Blankenburg, Stadt										
Bundesrepublik Deutschland	2 093	21,0	6 608	1,7 -	3,2	4 104	17,5	12 824	5,1 -	3,1
anderer Wohnsitz	3	62,5 -	6	66,7 -	2,0	5	58,3 -	8	72,4 -	1,6
Zusammen	2 096	20,6	6 614	1,8 -	3,2	4 109	17,3	12 832	5,3 -	3,1
Cursdorf										
Bundesrepublik Deutschland	303	41,6	912	51,2	3,0	418	19,3 -	1 236	23,0 -	3,0
anderer Wohnsitz	-	-	-	-	-	-	-	-	-	-
Zusammen	303	41,6	912	51,2	3,0	418	19,3 -	1 236	23,0 -	3,0
Katzhütte										
Bundesrepublik Deutschland	200	23,1 -	583	17,0 -	2,9	347	17,6 -	1 103	11,3 -	3,2
anderer Wohnsitz	5	X	75	X	15,0	5	X	75	X	15,0
Zusammen	205	21,2 -	658	6,3 -	3,2	352	16,4 -	1 178	5,3 -	3,3
Königsee, Stadt										
Bundesrepublik Deutschland	167	13,9 -	214	28,7 -	1,3	321	22,1 -	488	29,5 -	1,5
anderer Wohnsitz	7	16,7	10	25,0	1,4	7	12,5 -	10	9,1 -	1,4
Zusammen	174	13,0 -	224	27,3 -	1,3	328	21,9 -	498	29,2 -	1,5
Lehesten, Stadt										
Bundesrepublik Deutschland	114	25,3	190	43,8 -	1,7	204	29,1	355	21,1 -	1,7
anderer Wohnsitz	-	-	-	-	-	-	-	-	-	-
Zusammen	114	25,3	190	43,8 -	1,7	204	29,1	355	21,1 -	1,7
Lichte										
Bundesrepublik Deutschland	404	6,3 -	1 564	7,9	3,9	608	15,3 -	2 083	9,2 -	3,4
anderer Wohnsitz	10	0,0	33	106,3	3,3	13	38,1 -	36	12,5	2,8
Zusammen	414	6,1 -	1 597	9,0	3,9	621	16,0 -	2 119	8,9 -	3,4
Meura										
Bundesrepublik Deutschland	47	23,0 -	167	23,0 -	3,6	64	35,4 -	214	28,4 -	3,3
anderer Wohnsitz	1	X	2	X	2,0	1	X	2	X	2,0
Zusammen	48	21,3 -	169	22,1 -	3,5	65	34,3 -	216	27,8 -	3,3

Noch: 8. Ankünfte, Übernachtungen und Aufenthaltsdauer der Gäste in Beherbergungsstätten nach ausgewählten Gemeinden und zusammengefassten Gästegruppen (ohne Camping)

Landkreis Gemeinde ----- Ständiger Wohnsitz der Gäste	Februar 2006					Januar - Februar 2006				
	Ankünfte		Übernachtungen		durchschnittliche Aufenthaltsdauer	Ankünfte		Übernachtungen		durchschnittliche Aufenthaltsdauer
	insgesamt	Veränderung gegenüber dem Vorjahresmonat	insgesamt	Veränderung gegenüber dem Vorjahresmonat		insgesamt	Veränderung gegenüber dem Vorjahreszeitraum	insgesamt	Veränderung gegenüber dem Vorjahreszeitraum	
	Anzahl	%	Anzahl	%	Tage	Anzahl	%	Anzahl	%	Tage
Noch: Saalfeld-Rudolstadt										
Meuselbach-Schwarzmühle										
Bundesrepublik Deutschland	199	25,9	572	24,1	2,9	331	3,1	937	13,2	2,8
anderer Wohnsitz	2	50,0 -	6	40,0 -	3,0	2	50,0 -	6	40,0 -	3,0
Zusammen	201	24,1	578	22,7	2,9	333	2,5	943	13,4	2,8
Rudolstadt, Stadt										
Bundesrepublik Deutschland	1 159	9,0	3 622	38,7	3,1	1 799	9,3 -	4 943	12,2	2,7
anderer Wohnsitz	47	X	78	1,3 -	1,7	73	14,1 -	130	32,6 -	1,8
Zusammen	1 206	12,4	3 700	37,5	3,1	1 872	9,5 -	5 073	10,3	2,7
Saalfeld/Saale, Stadt										
Bundesrepublik Deutschland	1 468	0,3 -	5 672	1,2 -	3,9	3 044	2,9 -	11 270	5,0 -	3,7
anderer Wohnsitz	62	54,1 -	174	71,9 -	2,8	185	29,4 -	432	66,6 -	2,3
Zusammen	1 530	4,8 -	5 846	8,1 -	3,8	3 229	5,0 -	11 702	11,1 -	3,6
Schwarzburg										
Bundesrepublik Deutschland	568	90,0	1 700	65,9	3,0	1 112	112,6	3 169	70,3	2,8
anderer Wohnsitz	-	-	-	-	-	-	-	-	-	-
Zusammen	568	90,0	1 700	65,9	3,0	1 112	112,6	3 169	70,3	2,8
Sitzendorf										
Bundesrepublik Deutschland	551	35,7	2 232	32,4	4,1	892	9,7	3 652	9,1	4,1
anderer Wohnsitz	-	-	-	-	-	-	-	-	-	-
Zusammen	551	35,0	2 232	32,2	4,1	892	9,4	3 652	9,1	4,1
Leutenberg, Stadt										
Bundesrepublik Deutschland	99	52,3	178	9,2	1,8	132	9,6 -	237	21,3 -	1,8
anderer Wohnsitz	-	-	-	-	-	-	-	-	-	-
Zusammen	99	52,3	178	9,2	1,8	132	9,6 -	237	21,3 -	1,8
Drognitz										
Bundesrepublik Deutschland
anderer Wohnsitz
Zusammen
Saalfelder Höhe										
Bundesrepublik Deutschland	702	24,5 -	2 996	33,6	4,3	1 580	18,0 -	4 845	1,9	3,1
anderer Wohnsitz	-	-	-	-	-	-	-	-	-	-
Zusammen	702	24,5 -	2 996	33,6	4,3	1 580	18,0 -	4 845	1,9	3,1
Uhlstädt-Kirchhasel										
Bundesrepublik Deutschland	235	7,8 -	1 280	22,3 -	5,4	470	15,9 -	2 718	11,2 -	5,8
anderer Wohnsitz	50	18,0 -	65	33,0 -	1,3	82	36,4 -	121	41,0 -	1,5
Zusammen	285	9,8 -	1 345	22,9 -	4,7	552	19,8 -	2 839	13,1 -	5,1
Unterwellenborn										
Bundesrepublik Deutschland	181	23,0 -	322	45,2 -	1,8	358	22,5 -	658	42,3 -	1,8
anderer Wohnsitz	8	X	32	X	4,0	8	X	32	X	4,0
Zusammen	189	19,6 -	354	39,8 -	1,9	366	20,8 -	690	39,5 -	1,9
Saale-Holzland-Kreis										
Bad Klosterlausnitz										
Bundesrepublik Deutschland	845	10,2 -	15 814	0,5	18,7	1 941	3,7	31 469	0,8 -	16,2
anderer Wohnsitz	10	23,1 -	16	30,4 -	1,6	31	6,9	41	2,5	1,3
Zusammen	855	10,4 -	15 830	0,5	18,5	1 972	3,7	31 510	0,8 -	16,0
Eisenberg, Stadt										
Bundesrepublik Deutschland	277	79,9	435	62,9	1,6	465	48,6	762	31,6	1,6
anderer Wohnsitz	-	-	-	-	-	-	-	-	-	-
Zusammen	277	79,9	435	62,9	1,6	465	48,6	762	31,6	1,6
Hermisdorf, Stadt										
Bundesrepublik Deutschland	269	17,0	411	35,2	1,5	365	14,8	537	25,8	1,5
anderer Wohnsitz	4	89,2 -	4	89,2 -	1,0	12	75,5 -	12	80,3 -	1,0
Zusammen	273	2,2	415	21,7	1,5	377	2,7	549	12,5	1,5
Kahla, Stadt										
Bundesrepublik Deutschland	78	62,3 -	120	51,4 -	1,5	182	53,3 -	249	49,9 -	1,4
anderer Wohnsitz	6	200,0	15	X	2,5	8	33,3	17	21,4	2,1
Zusammen	84	59,8 -	135	45,8 -	1,6	190	52,0 -	266	47,9 -	1,4
Seitenroda										
Bundesrepublik Deutschland	62	17,3 -	92	8,0 -	1,5	104	43,2 -	154	40,1 -	1,5
anderer Wohnsitz	-	-	-	-	-	-	-	-	-	-
Zusammen	62	17,3 -	92	8,0 -	1,5	104	43,2 -	154	40,1 -	1,5

Noch: 8. Ankünfte, Übernachtungen und Aufenthaltsdauer der Gäste in Beherbergungsstätten nach ausgewählten Gemeinden und zusammengefassten Gästegruppen (ohne Camping)

Landkreis Gemeinde ----- Ständiger Wohnsitz der Gäste	Februar 2006					Januar - Februar 2006				
	Ankünfte		Übernachtungen		durchschnittliche Aufenthaltsdauer	Ankünfte		Übernachtungen		durchschnittliche Aufenthaltsdauer
	insgesamt	Veränderung gegenüber dem Vorjahresmonat	insgesamt	Veränderung gegenüber dem Vorjahresmonat		insgesamt	Veränderung gegenüber dem Vorjahreszeitraum	insgesamt	Veränderung gegenüber dem Vorjahreszeitraum	
	Anzahl	%	Anzahl	%	Tage	Anzahl	%	Anzahl	%	Tage
Noch: Saale-Holzland-Kreis										
Stadtroda, Stadt										
Bundesrepublik Deutschland	233	15,0 -	315	18,0 -	1,4	437	18,8 -	593	18,4 -	1,4
anderer Wohnsitz	13	116,7	20	233,3	1,5	24	11,1 -	40	37,9	1,7
Zusammen	246	12,1 -	335	14,1 -	1,4	461	18,4 -	633	16,3 -	1,4
Trockenborn-Wolfersdorf										
Bundesrepublik Deutschland	60	9,1	96	2,0 -	1,6	231	92,5	349	12,2	1,5
anderer Wohnsitz	11	X	11	X	1,0	13	X	13	X	1,0
Zusammen	71	29,1	107	9,2	1,5	244	101,7	362	15,7	1,5
Saale-Orla-Kreis										
Breitenhain										
Bundesrepublik Deutschland	6	79,3 -	12	85,9 -	2,0	6	89,3 -	12	92,1 -	2,0
anderer Wohnsitz	-	-	-	-	-	-	-	-	-	-
Zusammen	6	80,0 -	12	86,4 -	2,0	6	89,5 -	12	92,3 -	2,0
Hirschberg, Stadt										
Bundesrepublik Deutschland	583	51,0	687	51,3	1,2	1 140	44,1	1 360	51,8	1,2
anderer Wohnsitz	24	78,0 -	24	89,8 -	1,0	54	67,9 -	54	86,7 -	1,0
Zusammen	607	22,6	711	3,0	1,2	1 194	24,5	1 414	8,5	1,2
Bad Lobenstein, Stadt										
Bundesrepublik Deutschland	560	1,8 -	5 026	11,5	9,0	1 103	3,4 -	8 716	3,3	7,9
anderer Wohnsitz	58	X	58	X	1,0	85	X	86	X	1,0
Zusammen	618	8,0	5 084	12,7	8,2	1 188	3,0	8 802	4,2	7,4
Neustadt an der Orla, Stadt										
Bundesrepublik Deutschland	352	5,1 -	512	10,8 -	1,5	763	5,7	1 067	7,8 -	1,4
anderer Wohnsitz	16	45,5	18	50,0	1,1	38	111,1	44	120,0	1,2
Zusammen	368	3,7 -	530	9,6 -	1,4	801	8,2	1 111	5,6 -	1,4
Schleiz, Stadt										
Bundesrepublik Deutschland	143	24,3 -	184	40,8 -	1,3	247	26,5 -	341	35,5 -	1,4
anderer Wohnsitz	33	25,0 -	42	17,6 -	1,3	45	55,4 -	54	59,7 -	1,2
Zusammen	176	24,5 -	226	37,6 -	1,3	292	33,2 -	395	40,4 -	1,4
Triptis, Stadt										
Bundesrepublik Deutschland	437	9,0 -	783	11,9 -	1,8	745	2,1 -	1 426	7,9 -	1,9
anderer Wohnsitz	17	45,2 -	17	67,9 -	1,0	34	22,7 -	94	21,0 -	2,8
Zusammen	454	11,2 -	800	15,1 -	1,8	779	3,2 -	1 520	8,9 -	2,0
Ziegenrück, Stadt										
Bundesrepublik Deutschland	240	14,9 -	515	52,6 -	2,1	293	40,1 -	691	56,2 -	2,4
anderer Wohnsitz	62	30,3 -	69	28,1 -	1,1	90	19,6 -	123	6,1 -	1,4
Zusammen	302	18,6 -	584	50,6 -	1,9	383	36,3 -	814	52,4 -	2,1
Krölpa										
Bundesrepublik Deutschland	264	X	534	X	2,0	422	X	803	X	1,9
anderer Wohnsitz	-	-	-	-	-	-	-	-	-	-
Zusammen	264	X	534	X	2,0	422	X	803	X	1,9
Tanna, Stadt										
Bundesrepublik Deutschland	41	14,6 -	93	25,0 -	2,3	119	1,7	289	9,5	2,4
anderer Wohnsitz	8	82,2 -	12	90,0 -	1,5	16	64,4 -	26	78,3 -	1,6
Zusammen	49	47,3 -	105	57,0 -	2,1	135	16,7 -	315	18,0 -	2,3
Wurzbach, Stadt										
Bundesrepublik Deutschland	2 085	3,9 -	9 383	1,7 -	4,5	3 893	7,3 -	16 512	8,9 -	4,2
anderer Wohnsitz	-	-	-	-	-	2	92,3 -	4	96,6 -	2,0
Zusammen	2 085	4,0 -	9 383	1,9 -	4,5	3 895	7,9 -	16 516	9,5 -	4,2
Remptendorf										
Bundesrepublik Deutschland	68	37,6 -	811	12,3	11,9	144	14,3 -	1 256	9,2 -	8,7
anderer Wohnsitz	1	50,0 -	4	50,0 -	4,0	2	0,0	12	50,0	6,0
Zusammen	69	37,8 -	815	11,6	11,8	146	14,1 -	1 268	8,9 -	8,7
Saalburg-Ebersdorf, Stadt										
Bundesrepublik Deutschland	228	8,6	797	22,1	3,5	414	2,2	1 372	21,4	3,3
anderer Wohnsitz	18	X	22	X	1,2	24	X	28	X	1,2
Zusammen	246	17,1	819	25,4	3,3	438	8,1	1 400	23,9	3,2

Noch: 8. Ankünfte, Übernachtungen und Aufenthaltsdauer der Gäste in Beherbergungsstätten
nach ausgewählten Gemeinden und zusammengefassten Gästegruppen (ohne Camping)

Landkreis Gemeinde ----- Ständiger Wohnsitz der Gäste	Februar 2006					Januar - Februar 2006				
	Ankünfte		Übernachtungen		durch- schnitt- liche Aufent- halts- dauer	Ankünfte		Übernachtungen		durch- schnitt- liche Aufent- halts- dauer
	insgesamt	Veränderung gegenüber dem Vorjahres- monat	insgesamt	Veränderung gegenüber dem Vorjahres- monat		insgesamt	Veränderung gegenüber dem Vorjahres- zeitraum	insgesamt	Veränderung gegenüber dem Vorjahres- zeitraum	
	Anzahl	%	Anzahl	%	Tage	Anzahl	%	Anzahl	%	Tage
Greiz										
Berga/Elster, Stadt										
Bundesrepublik Deutschland	51	45,7 -	80	28,6 -	1,6	109	39,4 -	194	8,1 -	1,8
anderer Wohnsitz	-	-	-	-	-	-	-	-	-	-
Zusammen	51	46,3 -	80	31,6 -	1,6	109	40,1 -	194	11,0 -	1,8
Greiz, Stadt										
Bundesrepublik Deutschland	457	37,7	808	6,9	1,8	901	23,6	1 756	16,1	1,9
anderer Wohnsitz	22	83,3	38	81,0	1,7	34	17,2	55	33,7 -	1,6
Zusammen	479	39,2	846	8,9	1,8	935	23,4	1 811	13,5	1,9
Weida, Stadt										
Bundesrepublik Deutschland	84	35,9 -	109	41,1 -	1,3	190	19,8 -	230	37,5 -	1,2
anderer Wohnsitz	-	-	-	-	-	-	-	-	-	-
Zusammen	84	35,9 -	109	41,1 -	1,3	190	19,8 -	230	37,5 -	1,2
Zeulenroda-Triebes, Stadt										
Bundesrepublik Deutschland	1 382	20,2 -	2 348	25,1 -	1,7	2 670	18,0 -	4 641	19,9 -	1,7
anderer Wohnsitz	13	51,9 -	16	91,6 -	1,2	25	47,9 -	35	87,9 -	1,4
Zusammen	1 395	20,7 -	2 364	28,9 -	1,7	2 695	18,5 -	4 676	23,2 -	1,7
Altenburger Land										
Altenburg, Stadt										
Bundesrepublik Deutschland	1 602	5,7	3 594	14,7	2,2	3 034	1,9	7 029	4,6	2,3
anderer Wohnsitz	104	10,6	195	19,6	1,9	182	21,3	334	32,5	1,8
Zusammen	1 706	6,0	3 789	14,9	2,2	3 216	2,9	7 363	5,6	2,3
Meuselwitz, Stadt										
Bundesrepublik Deutschland	101	27,3 -	185	9,3 -	1,8	213	17,1 -	402	41,1 -	1,9
anderer Wohnsitz	-	-	-	-	-	-	-	-	-	-
Zusammen	101	27,3 -	185	9,3 -	1,8	213	17,1 -	402	41,1 -	1,9
Schmölln, Stadt										
Bundesrepublik Deutschland	293	7,6 -	929	28,4 -	3,2	566	12,8 -	1 767	32,8 -	3,1
anderer Wohnsitz	7	12,5 -	13	18,2	1,9	19	35,7	45	95,7	2,4
Zusammen	300	7,7 -	942	28,0 -	3,1	585	11,8 -	1 812	31,6 -	3,1

9. Ankünfte, Übernachtungen und Aufenthaltsdauer der Gäste in Beherbergungsstätten
in Städten des Vereins Städtetourismus in Thüringen e.V. (ohne Camping)

Ausgewählte Städte ----- Ständiger Wohnsitz der Gäste	Februar 2006					Januar - Februar 2006				
	Ankünfte		Übernachtungen		durchschnittliche Aufenthaltsdauer	Ankünfte		Übernachtungen		durchschnittliche Aufenthaltsdauer
	insgesamt	Veränderung gegenüber dem Vorjahresmonat	insgesamt	Veränderung gegenüber dem Vorjahresmonat		insgesamt	Veränderung gegenüber dem Vorjahreszeitraum	insgesamt	Veränderung gegenüber dem Vorjahreszeitraum	
	Anzahl	%	Anzahl	%	Tage	Anzahl	%	Anzahl	%	Tage
Altenburg										
Bundesrepublik Deutschland	1 602	5,7	3 594	14,7	2,2	3 034	1,9	7 029	4,6	2,3
anderer Wohnsitz	104	10,6	195	19,6	1,9	182	21,3	334	32,5	1,8
Zusammen	1 706	6,0	3 789	14,9	2,2	3 216	2,9	7 363	5,6	2,3
Apolda										
Bundesrepublik Deutschland	1 134	8,0 -	2 139	5,4 -	1,9	2 056	15,0 -	4 286	13,9 -	2,1
anderer Wohnsitz	42	19,2 -	133	22,0	3,2	66	29,0 -	178	25,2 -	2,7
Zusammen	1 176	8,4 -	2 272	4,1 -	1,9	2 122	15,5 -	4 464	14,4 -	2,1
Arnstadt										
Bundesrepublik Deutschland	1 079	4,2	1 885	6,7 -	1,7	2 073	1,5	4 148	1,4 -	2,0
anderer Wohnsitz	70	23,1 -	116	32,2 -	1,7	103	48,5 -	186	56,8 -	1,8
Zusammen	1 149	2,0	2 001	8,7 -	1,7	2 176	2,9 -	4 334	6,5 -	2,0
Eisenach										
Bundesrepublik Deutschland	7 171	3,8 -	13 415	3,1	1,9	14 071	1,0	27 279	9,6	1,9
anderer Wohnsitz	715	1,1 -	1 522	30,5	2,1	1 437	3,1 -	2 942	19,2	2,0
Zusammen	7 886	3,5 -	14 937	5,4	1,9	15 508	0,6	30 221	10,5	1,9
Erfurt										
Bundesrepublik Deutschland	20 443	12,6	36 352	10,6	1,8	39 236	17,5	69 375	18,6	1,8
anderer Wohnsitz	1 260	14,1 -	3 136	24,9 -	2,5	2 342	7,1 -	5 779	8,8 -	2,5
Zusammen	21 703	10,6	39 488	6,6	1,8	41 578	15,8	75 154	15,9	1,8
Gera										
Bundesrepublik Deutschland	4 154	1,5	7 455	9,8	1,8	8 196	6,1 -	15 274	1,2 -	1,9
anderer Wohnsitz	301	3,2 -	499	10,6 -	1,7	621	10,7	1 023	1,1 -	1,6
Zusammen	4 455	1,2	7 954	8,2	1,8	8 817	5,1 -	16 297	1,2 -	1,8
Gotha										
Bundesrepublik Deutschland	3 329	23,2 -	7 413	24,0 -	2,2	7 093	11,3 -	15 651	13,9 -	2,2
anderer Wohnsitz	241	0,0	569	28,7	2,4	524	3,1	1 274	38,9	2,4
Zusammen	3 570	21,9 -	7 982	21,8 -	2,2	7 617	10,5 -	16 925	11,4 -	2,2
Greiz										
Bundesrepublik Deutschland	457	37,7	808	6,9	1,8	901	23,6	1 756	16,1	1,9
anderer Wohnsitz	22	83,3	38	81,0	1,7	34	17,2	55	33,7 -	1,6
Zusammen	479	39,2	846	8,9	1,8	935	23,4	1 811	13,5	1,9
Ilmenau										
Bundesrepublik Deutschland	2 600	2,5	5 739	9,4 -	2,2	5 382	1,4	12 445	0,2	2,3
anderer Wohnsitz	258	92,5	655	57,8	2,5	381	65,7	905	41,0	2,4
Zusammen	2 858	7,0	6 394	5,3 -	2,2	5 763	4,0	13 350	2,2	2,3
Jena										
Bundesrepublik Deutschland	7 297	12,8	12 509	7,6	1,7	13 791	1,4 -	24 877	1,7 -	1,8
anderer Wohnsitz	1 155	1,1	2 875	14,2 -	2,5	2 339	13,9	5 571	1,0	2,4
Zusammen	8 452	11,0	15 384	2,7	1,8	16 130	0,6	30 448	1,2 -	1,9

Noch: 9. Ankünfte, Übernachtungen und Aufenthaltsdauer der Gäste in Beherbergungsstätten
in Städten des Vereins Städtetourismus in Thüringen e.V. (ohne Camping)

Ausgewählte Städte ----- Ständiger Wohnsitz der Gäste	Februar 2006					Januar - Februar 2006				
	Ankünfte		Übernachtungen		durchschnittliche Aufenthaltsdauer	Ankünfte		Übernachtungen		durchschnittliche Aufenthaltsdauer
	insgesamt	Veränderung gegenüber dem Vorjahresmonat	insgesamt	Veränderung gegenüber dem Vorjahresmonat		insgesamt	Veränderung gegenüber dem Vorjahreszeitraum	insgesamt	Veränderung gegenüber dem Vorjahreszeitraum	
	Anzahl	%	Anzahl	%	Tage	Anzahl	%	Anzahl	%	Tage
Meiningen										
Bundesrepublik Deutschland	1 864	22,4	2 963	13,7	1,6	3 731	23,3	6 421	25,4	1,7
anderer Wohnsitz	38	11,6 -	58	38,9 -	1,5	79	35,2 -	128	37,3 -	1,6
Zusammen	1 902	21,5	3 021	11,8	1,6	3 810	21,1	6 549	23,0	1,7
Mühlhausen										
Bundesrepublik Deutschland	2 272	18,3	4 612	21,7	2,0	4 319	15,1	8 136	7,3	1,9
anderer Wohnsitz	136	X	242	236,1	1,8	171	128,0	301	157,3	1,8
Zusammen	2 408	23,5	4 854	25,7	2,0	4 490	17,3	8 437	9,5	1,9
Nordhausen										
Bundesrepublik Deutschland	1 270	3,9 -	2 804	11,8	2,2	2 428	8,0 -	5 005	3,0 -	2,1
anderer Wohnsitz	154	1,3	289	20,6 -	1,9	228	25,0 -	410	41,2 -	1,8
Zusammen	1 424	3,3 -	3 093	7,7	2,2	2 656	9,8 -	5 415	7,5 -	2,0
Rudolstadt										
Bundesrepublik Deutschland	1 159	9,0	3 622	38,7	3,1	1 799	9,3 -	4 943	12,2	2,7
anderer Wohnsitz	47	X	78	1,3 -	1,7	73	14,1 -	130	32,6 -	1,8
Zusammen	1 206	12,4	3 700	37,5	3,1	1 872	9,5 -	5 073	10,3	2,7
Saalfeld										
Bundesrepublik Deutschland	1 468	0,3 -	5 672	1,2 -	3,9	3 044	2,9 -	11 270	5,0 -	3,7
anderer Wohnsitz	62	54,1 -	174	71,9 -	2,8	185	29,4 -	432	66,6 -	2,3
Zusammen	1 530	4,8 -	5 846	8,1 -	3,8	3 229	5,0 -	11 702	11,1 -	3,6
Schmalkalden										
Bundesrepublik Deutschland	1 282	4,2	3 968	8,4	3,1	2 785	14,6	8 365	15,6	3,0
anderer Wohnsitz	22	X	75	X	3,4	27	200,0	86	168,8	3,2
Zusammen	1 304	5,8	4 043	10,3	3,1	2 812	15,3	8 451	16,3	3,0
Sondershausen										
Bundesrepublik Deutschland	428	4,5 -	809	16,3 -	1,9	949	18,5 -	1 771	29,4 -	1,9
anderer Wohnsitz	1	75,0 -	2	50,0 -	2,0	1	83,3 -	2	66,7 -	2,0
Zusammen	429	5,1 -	811	16,5 -	1,9	950	18,8 -	1 773	29,5 -	1,9
Suhl										
Bundesrepublik Deutschland	7 040	9,9	24 611	9,1	3,5	13 965	5,1	45 651	2,8	3,3
anderer Wohnsitz	265	26,2	884	48,6	3,3	501	10,1	1 534	14,3	3,1
Zusammen	7 305	10,4	25 495	10,1	3,5	14 466	5,2	47 185	3,2	3,3
Weimar										
Bundesrepublik Deutschland	12 003	6,3	22 105	8,7	1,8	21 898	0,1	40 769	1,2	1,9
anderer Wohnsitz	1 197	15,5	2 284	5,3 -	1,9	2 278	20,1	4 102	2,1	1,8
Zusammen	13 200	7,1	24 389	7,2	1,8	24 176	1,7	44 871	1,3	1,9
Ausgewählte Städte zusammen										
Bundesrepublik Deutschland	78 052	5,7	162 475	6,0	2,1	150 751	4,1	314 451	4,6	2,1
anderer Wohnsitz	6 090	3,4	13 824	6,7 -	2,3	11 572	4,8	25 372	1,8 -	2,2
Zusammen	84 142	5,6	176 299	4,8	2,1	162 323	4,1	339 823	4,1	2,1

**10. Beherbergungsstätten, Gästebetten und Kapazitätsauslastung
nach Betriebsarten sowie Campingplätze**

Betriebsart	Februar 2006								Jan. - Feb. 2006			
	Betriebe				Betten/Schlafgelegenheiten				durchschnittliche Auslastung			
	insgesamt ¹⁾	darunter geöffnete Betriebe ²⁾			insgesamt ⁴⁾	darunter angebotene Betten/Schlafgelegenheiten			aller	der angebotenen	aller	der angebotenen
		zusammen	Anteil ³⁾	Veränderung gegenüber dem Vorjahresmonat		zusammen	Anteil ⁵⁾	Veränderung gegenüber dem Vorjahresmonat				
Anzahl		%		Anzahl		%						
Hotels	420	392	93,3	2,0 -	33 167	31 468	94,9	3,2 -	32,3	34,1	29,0	30,7
Hotels garnis	63	59	93,7	4,8 -	2 924	2 797	95,7	1,5 -	25,0	26,1	22,5	23,7
Gasthöfe	445	414	93,0	1,7 -	8 919	8 041	90,2	1,9 -	16,0	17,9	14,5	16,5
Pensionen	206	197	95,6	0,5	4 047	3 816	94,3	0,4 -	18,3	19,5	16,9	18,3
Hotellerie	1 134	1 062	93,7	1,6 -	49 057	46 122	94,0	2,7 -	27,7	29,6	25,0	26,8
Jugendherbergen und Hütten	88	77	87,5	4,1	5 323	4 555	85,6	5,2	18,7	21,9	15,3	18,4
Erholungs-, Ferien-, Schulungsheime und Boardinghouses	83	79	95,2	6,8	5 388	4 731	87,8	6,7	21,2	24,5	17,9	20,9
Ferienzentren, Ferienhäuser und -wohnungen	121	102	84,3	18,6	4 833	3 504	72,5	12,6	18,2	25,0	15,1	20,8
Sonstiges Beherbergungsgewerbe	292	258	88,4	10,3	15 544	12 790	82,3	7,7	19,4	23,7	16,1	20,0
Vorsorge- u. Rehabilitationskliniken	36	35	97,2	5,4 -	6 218	6 022	96,8	4,0 -	71,5	74,0	66,3	68,8
Beherbergungsstätten insgesamt	1 462	1 355	92,7	0,4	70 819	64 934	91,7	0,9 -	29,7	32,5	26,7	29,4
außerdem:												
Campingplätze insgesamt	59	23⁶⁾	X	4,5	7 479⁷⁾	1 538⁷⁾	X	4,5 -	X	X	X	X

1) Im Berichtsmonat geöffnete sowie vorübergehend geschlossene Betriebe - 2) ganz oder teilweise geöffnet - 3) Anteil der geöffneten Betriebe an den Betrieben insgesamt - 4) Maximales Bettenangebot in den zurückliegenden 13 Monaten (einschl. lfd. Monat) - 5) Anteil der angebotenen Betten/Schlafgelegenheiten an den Betten/Schlafgelegenheiten insgesamt - 6) Anzahl der Campingplätze ohne Betriebe mit ausschließlich Dauercamping - 7) Anzahl der Stellplätze für Urlaubscamping (ohne Dauercamping)

11. Geöffnete Beherbergungsstätten, angebotene Gästebetten und Kapazitätsauslastung nach Reisegebieten und Betriebsarten sowie Campingplätze

Reisegebiet ----- Betriebsart	Februar 2006						Jan. - Feb. 2006	
	geöffnete Betriebe ¹⁾			angebotene Betten/Schlafgelegenheiten			durchschnittliche Auslastung der angebotenen Betten/ Schlafgelegenheiten	
	insgesamt	Anteil ²⁾	Veränderung gegenüber dem Vorjahres- monat	insgesamt	Anteil ³⁾	Veränderung gegenüber dem Vorjahres- monat		
	Anzahl	%		Anzahl	%			
Südharz								
Hotels	19	100,0	0,0	1 202	97,9	1,1 -	17,2	15,5
Hotels garnis	2
Gasthöfe	5	83,3	16,7 -	71	83,5	16,5 -	12,7	11,3
Pensionen	3
Hotellerie	29	96,7	3,3 -	1 427	97,1	1,9 -	17,7	16,1
Jugendherbergen und Hütten	3	75,0	50,0	182	82,7	26,4	14,1	14,4
Erholungs-, Ferien-, Schulungsheime und Boardinghouses	2
Ferienzentren, Ferienhäuser und -wohnungen	3	100,0	25,0 -	199	100,0	16,0 -	2,8	2,3
Sonstiges Beherbergungsgewerbe	8
Vorsorge- u. Rehabilitationskliniken	1
Beherbergungsstätten zusammen	38	95,0	2,6 -	1 987	96,1	0,6 -	15,6	13,9
außerdem:								
Campingplätze	2⁴⁾
Thüringer Vogtland								
Hotels	17	100,0	10,5 -	1 724	99,3	6,9 -	17,1	17,2
Hotels garnis	3	75,0	0,0	252	88,1	8,6	20,8	19,7
Gasthöfe	24	96,0	4,3	453	95,6	4,4	12,1	11,6
Pensionen	15	93,8	6,2 -	268	91,5	8,8 -	19,8	18,1
Hotellerie	59	95,2	3,3 -	2 697	96,7	4,1 -	16,9	16,6
Jugendherbergen und Hütten	8	100,0	14,3	352	100,0	15,0	4,8	4,0
Erholungs-, Ferien-, Schulungsheime und Boardinghouses	5	100,0	0,0	244	96,4	3,6 -	19,1	14,8
Ferienzentren, Ferienhäuser und -wohnungen	4
Sonstiges Beherbergungsgewerbe	17
Vorsorge- u. Rehabilitationskliniken	1
Beherbergungsstätten zusammen	77	95,1	1,3 -	3 660	92,9	1,9 -	14,8	14,2
außerdem:								
Campingplätze	2⁴⁾
Thüringer Rhön								
Hotels	23	92,0	0,0	1 065	93,8	0,2 -	19,5	19,5
Hotels garnis	2
Gasthöfe	34	97,1	3,0	633	97,7	2,4	10,7	11,7
Pensionen	12
Hotellerie	71	93,4	2,7 -	2 002	94,7	1,4 -	16,3	16,8
Jugendherbergen und Hütten	4	80,0	0,0	178	86,4	0,0	9,1	7,9
Erholungs-, Ferien-, Schulungsheime und Boardinghouses	2
Ferienzentren, Ferienhäuser und -wohnungen	2
Sonstiges Beherbergungsgewerbe	8	66,7	14,3	396	64,0	5,3	13,7	9,9
Vorsorge- u. Rehabilitationskliniken	3	100,0	25,0 -	595	100,0	11,2 -	72,7	65,4
Beherbergungsstätten zusammen	82	90,1	2,4 -	2 993	89,9	2,7 -	27,3	25,8
außerdem:								
Campingplätze	2⁴⁾

1) ganz oder teilweise geöffnet - 2) Anteil der geöffneten Betriebe an den Betrieben insgesamt - 3) Anteil der angebotenen Betten/Schlafgelegenheiten an den Betten/Schlafgelegenheiten insgesamt - 4) Anzahl der Campingplätze ohne Betriebe mit ausschließlich Dauercamping - 5) Anzahl der Stellplätze für Urlaubscamping (ohne Dauercamping)

11. Geöffnete Beherbergungsstätten, angebotene Gästebetten und Kapazitätsauslastung nach Reisegebieten und Betriebsarten sowie Campingplätze

Reisegebiet ----- Betriebsart	Februar 2006						Jan. - Feb. 2006	
	geöffnete Betriebe ¹⁾			angebotene Betten/Schlafgelegenheiten			durchschnittliche Auslastung der angebotenen Betten/ Schlafgelegenheiten	
	insgesamt	Anteil ²⁾	Veränderung gegenüber dem Vorjahres- monat	insgesamt	Anteil ³⁾	Veränderung gegenüber dem Vorjahres- monat		
	Anzahl	%		Anzahl	%			
Thüringer Wald								
Hotels	190	91,3	2,1 -	14 544	92,4	5,1 -	44,9	39,6
Hotels garnis	17	94,4	0,0	471	95,9	4,2	20,3	19,0
Gasthöfe	238	92,6	2,5 -	4 701	87,6	4,2 -	21,8	19,5
Pensionen	98	96,1	0,0	1 960	94,0	0,5	22,8	20,8
Hotellerie	543	92,8	1,8 -	21 676	91,6	4,2 -	37,4	33,2
Jugendherbergen und Hütten	40	87,0	0,0	2 162	81,8	2,8	24,3	21,3
Erholungs-, Ferien-, Schulungsheime und Boardinghouses	41	95,3	13,9	2 502	96,8	11,2	26,1	22,0
Ferienzentren, Ferienhäuser und -wohnungen	75	87,2	17,2	2 381	77,8	5,8	34,4	28,6
Sonstiges Beherbergungsgewerbe	156	89,1	11,4	7 045	85,0	6,7	28,4	24,1
Vorsorge- u. Rehabilitationskliniken	15	100,0	0,0	2 881	97,7	1,9 -	74,4	68,7
Beherbergungsstätten zusammen	714	92,1	0,8	31 602	90,5	1,8 -	38,8	34,5
außerdem:								
Campingplätze	10⁴⁾	X	11,1	875⁵⁾	X	12,9	X	X
Städte Eisenach, Erfurt, Jena, Weimar								
Hotels	59	96,7	1,7 -	8 096	98,8	0,6 -	26,7	25,0
Hotels garnis	26	92,9	10,3 -	1 553	95,6	5,5 -	30,9	27,6
Gasthöfe	25	96,2	0,0	569	96,3	2,2	21,8	21,5
Pensionen	23	92,0	21,1	404	93,5	14,4	18,3	17,7
Hotellerie	133	95,0	0,0	10 622	97,9	0,7 -	26,7	25,0
Jugendherbergen und Hütten	9	90,0	28,6	926	96,4	13,9	34,3	26,5
Erholungs-, Ferien-, Schulungsheime und Boardinghouses	10
Ferienzentren, Ferienhäuser und -wohnungen
Sonstiges Beherbergungsgewerbe	19
Vorsorge- u. Rehabilitationskliniken	1
Beherbergungsstätten zusammen	153	95,0	2,0	12 074	97,9	0,6	27,9	25,5
außerdem:								
Campingplätze	1⁴⁾
Übriges Thüringen								
Hotels	84	93,3	1,2 -	4 837	94,2	1,5 -	27,0	23,9
Hotels garnis	9	100,0	0,0	346	99,4	2,4	16,4	14,8
Gasthöfe	88	91,7	2,2 -	1 614	92,0	0,9	9,6	9,3
Pensionen	46	100,0	2,2	901	97,5	0,9 -	14,4	14,2
Hotellerie	227	94,2	0,9 -	7 698	94,3	0,8 -	21,4	19,3
Jugendherbergen und Hütten	13	86,7	7,1 -	755	80,3	3,7 -	12,5	10,1
Erholungs-, Ferien-, Schulungsheime und Boardinghouses	19	90,5	5,0 -	1 150	68,9	0,2	19,2	17,7
Ferienzentren, Ferienhäuser und -wohnungen	18	81,8	38,5	573	64,0	95,6	8,6	7,0
Sonstiges Beherbergungsgewerbe	50	86,2	6,4	2 478	70,7	11,4	14,7	12,9
Vorsorge- u. Rehabilitationskliniken	14	93,3	6,7 -	2 442	95,0	4,5 -	74,9	70,8
Beherbergungsstätten zusammen	291	92,7	0,0	12 618	88,6	0,6	30,5	28,1
außerdem:								
Campingplätze	6⁴⁾	X	20,0	415⁵⁾	X	23,1 -	X	X

1) ganz oder teilweise geöffnet - 2) Anteil der geöffneten Betriebe an den Betrieben insgesamt - 3) Anteil der angebotenen Betten/Schlafgelegenheiten an den Betten/Schlafgelegenheiten insgesamt - 4) Anzahl der Campingplätze ohne Betriebe mit ausschließlich Dauercamping - 5) Anzahl der Stellplätze für Urlaubscamping (ohne Dauercamping)

12. Geöffnete Beherbergungsstätten, angebotene Gästebetten und Kapazitätsauslastung
nach Gemeindegruppen

Gemeindegruppe	Februar 2006						Jan. - Feb. 2006	
	geöffnete Betriebe ¹⁾			angebotene Betten/Schlafgelegenheiten			durchschnittliche Auslastung der angebotenen Betten/Schlafgelegenheiten	
	insgesamt	Anteil ²⁾	Veränderung gegenüber dem Vorjahresmonat	insgesamt	Anteil ³⁾	Veränderung gegenüber dem Vorjahresmonat		
	Anzahl	%		Anzahl	%			
Mineral-, Moor-, Sole- und Thermalbäder	75	93,8	2,7	5 506	94,5	2,8 -	56,9	52,2
Orte mit Kurbetrieb	14	93,3	6,7 -	1 336	98,2	2,2 -	56,3	53,7
Heilklimatische Kurorte	24	92,3	11,1 -	1 245	82,6	18,4 -	61,6	51,7
Kneippkurorte	17	94,4	13,3	1 094	93,3	2,0	51,1	46,8
Heilbäder zusammen	130	93,5	0,0	9 181	93,1	4,6 -	56,7	51,7
Luftkurorte	61	96,8	3,4	5 652	95,9	0,2 -	59,8	52,3
Erholungsorte	257	91,1	1,2 -	9 332	87,7	2,5 -	32,4	28,3
Sonstige Gemeinden	907	92,7	0,7	40 769	91,8	0,3	23,3	21,4
Gemeindegruppen insgesamt	1 355	92,7	0,4	64 934	91,7	0,9 -	32,5	29,4

1) ganz oder teilweise geöffnet - 2) Anteil der geöffneten Betriebe an den Betrieben insgesamt - 3) Anteil der angebotenen Betten/Schlafgelegenheiten an den Betten/Schlafgelegenheiten insgesamt

13. Geöffnete Beherbergungsstätten, angebotene Gästebetten und Kapazitätsauslastung nach Kreisen

Kreisfreie Stadt Landkreis Land	Februar 2006						Jan. - Feb. 2006	
	geöffnete Betriebe ¹⁾			angebotene Betten/Schlafgelegenheiten			durchschnittliche Auslastung der angebotenen Betten/ Schlafgelegenheiten	
	insgesamt	Anteil ²⁾	Veränderung gegenüber dem Vorjahres- monat	insgesamt	Anteil ³⁾	Veränderung gegenüber dem Vorjahres- monat		
	Anzahl	%		Anzahl	%			
Stadt Erfurt	58	95,1	5,5	4 417	98,3	2,6	31,9	28,9
Stadt Gera	19	95,0	0,0	1 607	97,3	1,1	17,7	17,2
Stadt Jena	22	100,0	0,0	2 156	99,8	1,0	25,5	23,9
Stadt Suhl	20	100,0	4,8 -	1 570	99,6	1,2 -	58,0	50,9
Stadt Weimar	39	92,9	2,6	3 478	98,3	0,6	25,1	22,1
Stadt Eisenach	34	94,4	2,9 -	2 023	94,4	3,8 -	26,4	25,7
Eichsfeld	55	90,2	9,8 -	1 920	90,8	7,4 -	24,9	24,0
Nordhausen	38	95,0	2,6 -	1 987	96,1	0,6 -	15,6	13,9
Wartburgkreis	85	87,6	6,3	3 604	89,7	2,2	39,4	37,3
Unstrut-Hainich-Kreis	45	90,0	4,7	1 980	91,0	3,9	31,2	27,4
Kyffhäuserkreis	40	95,2	4,8 -	1 782	77,0	2,2 -	25,4	24,5
Schmalkalden-Meiningen	140	94,0	0,0	6 384	90,7	0,2 -	49,9	44,1
Gotha	111	88,8	3,5 -	5 953	89,2	7,8 -	35,2	32,5
Sömmerda	23	92,0	0,0	585	70,9	10,0 -	16,8	15,0
Hildburghausen	77	95,1	0,0	3 692	96,1	0,8 -	48,9	42,9
Ilm-Kreis	107	96,4	0,9 -	3 739	94,4	3,0 -	31,9	28,3
Weimarer Land	60	96,8	11,1	3 208	95,2	5,2	34,6	30,8
Sonneberg	57	96,6	7,5	1 740	93,6	10,9	31,4	27,9
Saalfeld-Rudolstadt	128	88,9	3,2	5 105	84,7	3,5 -	22,2	18,8
Saale-Holzland-Kreis	49	92,5	0,0	2 200	95,2	2,0	40,8	39,1
Saale-Orla-Kreis	71	88,8	4,1 -	2 808	86,5	1,3 -	27,6	24,0
Greiz	50	96,2	2,0 -	1 828	89,4	4,2 -	11,8	11,2
Altenburger Land	27	90,0	0,0	1 168	85,1	4,6	19,9	17,8
Thüringen	1 355	92,7	0,4	64 934	91,7	0,9 -	32,5	29,4

1) ganz oder teilweise geöffnet - 2) Anteil der geöffneten Betriebe an den Betrieben insgesamt - 3) Anteil der angebotenen Betten/Schlafgelegenheiten an den Betten/Schlafgelegenheiten insgesamt

14. Geöffnete Beherbergungsstätten, angebotene Gästebetten und Kapazitätsauslastung nach Kreisen und ausgewählten Betriebsarten

Kreisfreie Stadt Landkreis ----- Betriebsart	Februar 2006						Jan. - Feb. 2006	
	geöffnete Betriebe ¹⁾			angebotene Betten/Schlafgelegenheiten			durchschnittliche Auslastung der angebotenen Betten/ Schlafgelegenheiten	
	insgesamt	Anteil ²⁾	Veränderung gegenüber dem Vorjahres- monat	insgesamt	Anteil ³⁾	Veränderung gegenüber dem Vorjahres- monat		
	Anzahl	%		Anzahl	%			
Stadt Erfurt								
Hotellerie	51	96,2	2,0	3 905	98,9	0,1	32,1	29,3
darunter								
Hotels	23	100,0	0,0	3 022	99,9	0,0	32,2	29,4
Gasthöfe	11	91,7	0,0	211	95,5	0,5 -	20,1	20,3
Stadt Gera								
Hotellerie	17	94,4	0,0	1 494	97,1	1,2	18,8	18,3
darunter								
Hotels	7	100,0	12,5 -	1 125	99,1	2,1 -	17,4	17,7
Gasthöfe	4	100,0	33,3	89	100,0	30,9	21,9	20,4
Stadt Jena								
Hotellerie	20	100,0	0,0	1 948	99,8	1,1	27,1	25,5
darunter								
Hotels	8	100,0	0,0	1 490	100,0	0,0	27,5	25,5
Gasthöfe	7	100,0	0,0	206	98,6	12,0	20,8	21,7
Stadt Suhl								
Hotellerie	15	100,0	6,2 -	1 410	99,5	1,3 -	61,8	54,3
darunter								
Hotels	6	100,0	0,0	1 264	99,6	0,4 -	65,6	57,2
Gasthöfe	5
Stadt Weimar								
Hotellerie	32	91,4	3,2	2 957	98,0	0,6	19,5	18,2
darunter								
Hotels	13	100,0	0,0	2 174	100,0	1,0	18,3	17,4
Gasthöfe	2
Stadt Eisenach								
Hotellerie	30	93,8	6,2 -	1 812	93,8	6,1 -	26,6	25,9
darunter								
Hotels	15	88,2	6,2 -	1 410	93,4	4,5 -	27,1	27,1
Gasthöfe	5	100,0	0,0	97	91,5	8,5 -	25,1	21,6

1) ganz oder teilweise geöffnet - 2) Anteil der geöffneten Betriebe an den Betrieben insgesamt - 3) Anteil der angebotenen Betten/Schlafgelegenheiten an den Betten/Schlafgelegenheiten insgesamt

Noch: 14. Geöffnete Beherbergungsstätten, angebotene Gästebetten und Kapazitätsauslastung nach Kreisen und ausgewählten Betriebsarten

Kreisfreie Stadt Landkreis ----- Betriebsart	Februar 2006						Jan. - Feb. 2006	
	geöffnete Betriebe ¹⁾			angebotene Betten/Schlafgelegenheiten			durchschnittliche Auslastung der angebotenen Betten/ Schlafgelegenheiten	
	insgesamt	Anteil ²⁾	Veränderung gegenüber dem Vorjahres- monat	insgesamt	Anteil ³⁾	Veränderung gegenüber dem Vorjahres- monat		
	Anzahl	%		Anzahl	%			
Eichsfeld								
Hotellerie	42	91,3	10,6 -	1 175	90,7	9,1 -	13,3	12,0
darunter								
Hotels	14	93,3	6,7 -	684	91,7	7,7 -	18,5	16,5
Gasthöfe	22	88,0	15,4 -	389	89,0	11,2 -	6,5	6,1
Sonstiges Beherbergungsgewerbe	10	90,9	0,0	399	96,1	2,3	16,9	18,5
darunter								
Ferienzentren, Ferienhäuser und -wohnungen	4	80,0	0,0	50	75,8	2,0 -	7,9	7,6
Vorsorge- u. Rehabilitationskliniken	3	75,0	25,0 -	346	85,6	11,7 -	72,8	71,4
Nordhausen								
Hotellerie	29	96,7	3,3 -	1 427	97,1	1,9 -	17,7	16,1
darunter								
Hotels	19	100,0	0,0	1 202	97,9	1,1 -	17,2	15,5
Gasthöfe	5	83,3	16,7 -	71	83,5	16,5 -	12,7	11,3
Wartburgkreis								
Hotellerie	67	93,1	6,3	1 720	92,1	7,6	13,9	14,0
darunter								
Hotels	21	95,5	23,5	725	92,7	21,2	21,0	20,3
Gasthöfe	33	91,7	3,1	664	89,7	0,9	8,0	8,8
Sonstiges Beherbergungsgewerbe	12	63,2	20,0	344	56,1	10,3	6,2	5,3
darunter								
Ferienzentren, Ferienhäuser und -wohnungen	8	72,7	60,0	172	59,9	39,8	8,2	6,9
Vorsorge- u. Rehabilitationskliniken	6	100,0	14,3 -	1 540	100,0	4,6 -	74,7	68,8
Unstrut-Hainich-Kreis								
Hotellerie	35	89,7	2,9	1 138	88,8	0,2 -	18,5	15,6
darunter								
Hotels	16	88,9	6,7	773	86,7	0,5 -	20,9	17,4
Gasthöfe	12	85,7	0,0	246	91,1	0,8	12,8	10,5
Kyffhäuserkreis								
Hotellerie	25	92,6	10,7 -	772	90,6	16,2 -	15,2	14,4
darunter								
Hotels	8	100,0	0,0	419	94,4	16,4 -	19,0	17,0
Gasthöfe	9	81,8	10,0 -	183	78,5	4,2 -	6,8	7,4
Schmalkalden-Meiningen								
Hotellerie	112	94,9	1,8 -	4 808	94,9	0,8 -	48,5	43,6
darunter								
Hotels	35	94,6	5,4 -	3 332	97,9	1,4 -	58,2	51,6
Gasthöfe	51	94,4	2,0	955	84,9	2,1	25,5	24,7
Sonstiges Beherbergungsgewerbe	28	90,3	7,7	1 576	80,1	1,6	54,2	45,4
darunter								
Ferienzentren, Ferienhäuser und -wohnungen	13	81,3	18,2	756	69,7	2,9	67,5	56,2

1) ganz oder teilweise geöffnet - 2) Anteil der geöffneten Betriebe an den Betrieben insgesamt - 3) Anteil der angebotenen Betten/Schlafgelegenheiten an den Betten/Schlafgelegenheiten insgesamt

Noch: 14. Geöffnete Beherbergungsstätten, angebotene Gästebetten und Kapazitätsauslastung
nach Kreisen und ausgewählten Betriebsarten

Kreisfreie Stadt Landkreis ----- Betriebsart	Februar 2006						Jan. - Feb. 2006	
	geöffnete Betriebe ¹⁾			angebotene Betten/Schlafgelegenheiten			durchschnittliche Auslastung der angebotenen Betten/ Schlafgelegenheiten	
	insgesamt	Anteil ²⁾	Veränderung gegenüber dem Vorjahres- monat	insgesamt	Anteil ³⁾	Veränderung gegenüber dem Vorjahres- monat		
	Anzahl	%		Anzahl	%			
Gotha								
Hotellerie	86	86,9	7,5 -	4 571	86,9	12,8 -	33,0	30,4
darunter								
Hotels	34	82,9	10,5 -	3 518	87,0	14,2 -	37,9	34,7
Gasthöfe	24	85,7	7,7 -	501	82,5	10,4 -	16,8	16,1
Sömmerda								
Hotellerie	23	100,0	4,5	585	98,5	6,4	16,8	15,0
darunter								
Hotels	9	100,0	0,0	316	97,2	1,9 -	21,9	19,1
Gasthöfe	7	100,0	0,0	78	100,0	1,3	11,3	11,1
Hildburghausen								
Hotellerie	56	94,9	1,8 -	2 309	94,8	1,4 -	47,6	40,0
darunter								
Hotels	17	89,5	0,0	1 535	94,1	1,5 -	57,0	48,2
Gasthöfe	27	96,4	3,6 -	520	95,6	2,1 -	18,3	16,1
Sonstiges Beherbergungsgewerbe	18	94,7	5,9	697	96,8	0,6	19,8	16,6
darunter								
Ferienzentren, Ferienhäuser und -wohnungen	8	88,9	14,3	249	92,9	3,8	9,3	11,0
Vorsorge- u. Rehabilitationskliniken	3	100,0	0,0	686	100,0	0,0	83,0	79,1
Ilm-Kreis								
Hotellerie	83	96,5	2,4 -	2 848	93,8	4,7 -	35,2	31,3
darunter								
Hotels	27	93,1	3,6 -	1 711	91,6	6,4 -	39,5	35,6
Gasthöfe	39	97,5	0,0	800	96,4	1,6 -	32,7	27,0
Sonstiges Beherbergungsgewerbe	24	96,0	4,3	891	96,3	3,1	20,6	18,0
darunter								
Ferienzentren, Ferienhäuser und -wohnungen	14	100,0	7,7	360	98,4	4,3	27,3	21,2
Weimarer Land								
Hotellerie	44	97,8	10,0	1 870	98,9	7,8	31,4	26,9
darunter								
Hotels	14	100,0	7,7	1 161	100,0	8,8	40,1	33,4
Gasthöfe	12	92,3	9,1	217	93,1	4,8	9,2	8,5
Sonstiges Beherbergungsgewerbe	12	92,3	20,0	559	87,2	17,9	17,1	16,1
darunter								
Ferienzentren, Ferienhäuser und -wohnungen	7	100,0	75,0	217	83,8	210,0	13,0	10,3
Vorsorge- u. Rehabilitationskliniken	4	100,0	0,0	779	92,8	7,2 -	54,8	50,7
Sonneberg								
Hotellerie	42	95,5	5,0	1 109	92,6	4,7	30,4	25,5
darunter								
Hotels	12	92,3	0,0	472	90,6	0,6 -	33,7	27,6
Gasthöfe	21	95,5	5,0	449	92,0	4,2	30,5	25,1

1) ganz oder teilweise geöffnet -2) Anteil der geöffneten Betriebe an den Betrieben insgesamt -3) Anteil der angebotenen Betten/Schlafgelegenheiten an den Betten/Schlafgelegenheiten insgesamt

Noch: 14. Geöffnete Beherbergungsstätten, angebotene Gästebetten und Kapazitätsauslastung nach Kreisen und ausgewählten Betriebsarten

Kreisfreie Stadt Landkreis ----- Betriebsart	Februar 2006						Jan. - Feb. 2006	
	geöffnete Betriebe ¹⁾			angebotene Betten/Schlafgelegenheiten			durchschnittliche Auslastung der angebotenen Betten/ Schlafgelegenheiten	
	insgesamt	Anteil ²⁾	Veränderung gegenüber dem Vorjahres- monat	insgesamt	Anteil ³⁾	Veränderung gegenüber dem Vorjahres- monat		
	Anzahl	%		Anzahl	%			
Saalfeld-Rudolstadt								
Hotellerie	99	90,8	0,0	3 205	86,9	4,1 -	16,4	14,5
darunter								
Hotels	42	91,3	0,0	2 022	88,6	2,3 -	17,4	15,3
Gasthöfe	46	93,9	2,1 -	903	85,8	10,9 -	14,3	12,6
Sonstiges Beherbergungsgewerbe	26	81,3	18,2	1 546	80,8	1,4	24,7	18,6
darunter								
Ferienzentren, Ferienhäuser und -wohnungen	9	69,2	28,6	272	67,3	13,1 -	20,0	12,9
Vorsorge- u. Rehabilitationskliniken	3	100,0	0,0	354	83,9	16,1 -	64,1	53,9
Saale-Holzland-Kreis								
Hotellerie	40	95,2	0,0	1 353	96,6	3,3	24,1	24,3
darunter								
Hotels	15	88,2	6,2 -	840	95,1	1,2	32,3	32,0
Gasthöfe	20	100,0	5,3	407	99,3	9,1	11,6	12,7
Sonstiges Beherbergungsgewerbe	6	75,0	0,0	315	83,6	0,0	7,0	4,2
Vorsorge- u. Rehabilitationskliniken	3	100,0	0,0	532	100,0	0,0	X	96,4
Saale-Orla-Kreis								
Hotellerie	54	91,5	8,5 -	1 698	93,3	6,1 -	30,7	27,3
darunter								
Hotels	19	95,0	5,0 -	1 030	96,7	7,2 -	41,5	35,8
Gasthöfe	26	86,7	13,3 -	481	84,8	7,9 -	13,2	12,2
Greiz								
Hotellerie	35	97,2	5,4 -	1 044	97,2	10,5 -	14,6	14,6
darunter								
Hotels	8	100,0	11,1 -	516	99,4	16,6 -	17,1	17,0
Gasthöfe	18	94,7	0,0	324	93,9	0,6 -	8,9	8,8
Sonstiges Beherbergungsgewerbe	15	93,8	7,1	784	80,8	5,7	8,0	6,5
darunter								
Ferienzentren, Ferienhäuser und -wohnungen	4	80,0	0,0	301	63,0	1,7	0,6	0,8
Altenburger Land								
Hotellerie	25	92,6	0,0	964	93,9	1,4 -	18,0	16,9
darunter								
Hotels	10	90,9	9,1 -	727	94,5	4,0 -	19,9	18,3
Gasthöfe	8	100,0	14,3	134	100,0	21,8	12,1	11,5

1) ganz oder teilweise geöffnet - 2) Anteil der geöffneten Betriebe an den Betrieben insgesamt - 3) Anteil der angebotenen Betten/Schlafgelegenheiten an den Betten/Schlafgelegenheiten insgesamt

**15. Geöffnete Beherbergungsstätten, angebotene Gästebetten und Kapazitätsauslastung
nach ausgewählten Gemeinden**

Landkreis Gemeinde	Februar 2006						Jan. - Feb. 2006	
	geöffnete Betriebe ¹⁾			angebotene Betten/Schlafgelegenheiten			durchschnittliche Auslastung der angebotenen Betten/ Schlafgelegenheiten	
	insgesamt	Anteil ²⁾	Veränderung gegenüber dem Vorjahres- monat	insgesamt	Anteil ³⁾	Veränderung gegenüber dem Vorjahres- monat		
	Anzahl	%		Anzahl	%			
Eichsfeld								
Dingelstädt, Stadt	3	100,0	0,0	56	100,0	0,0	10,0	8,1
Heilbad Heiligenstadt, Stadt	8	88,9	11,1 -	463	88,5	11,1 -	51,6	49,0
Küllstedt	3	100,0	0,0	51	96,2	3,8 -	4,3	2,7
Schimberg	7	100,0	0,0	159	97,5	0,0	4,2	5,5
Leinefelde-Worbis, Stadt	10	90,9	16,7 -	357	85,2	16,0 -	21,8	21,7
Nordhausen								
Bleicherode, Stadt	3	100,0	0,0	158	100,0	10,5	5,2	4,5
Ellrich, Stadt	5	100,0	0,0	201	100,0	0,0	19,2	18,4
Ilfeld	7	87,5	12,5 -	384	95,5	5,9 -	16,3	13,7
Neustadt/Harz	3	75,0	0,0	216	86,4	0,0	26,5	22,8
Nordhausen, Stadt	14	100,0	0,0	641	97,7	0,5 -	17,2	15,8
Wartburgkreis								
Bad Liebenstein, Stadt	12	100,0	20,0	1 278	99,7	7,4	58,7	54,9
Bad Salzungen, Stadt	8	88,9	11,1 -	617	97,6	10,8 -	53,4	49,0
Creuzburg, Stadt	3	100,0	0,0	54	100,0	0,0	17,0	22,3
Dernbach	3	100,0	50,0	54	100,0	42,1	15,3	14,9
Leimbach	3	100,0	50,0	52	96,3	30,0	5,6	5,6
Marksuhl	3	75,0	0,0	50	54,3	7,4 -	8,6	10,9
Ruhla, Stadt	8	80,0	11,1 -	200	68,0	8,7 -	19,8	20,4
Treffurt, Stadt	3	100,0	50,0	45	100,0	45,2	3,7	3,4
Weilar	3	100,0	0,0	70	100,0	0,0	4,7	5,6
Wutha-Farnroda	4	80,0	0,0	99	89,2	0,0	12,1	13,5
Moorgrund	3	75,0	0,0	47	48,5	0,0	1,6	1,1
Behringen	4	100,0	0,0	134	100,0	0,0	8,6	9,6
Gerstungen	3	100,0	50,0	61	100,0	52,5	1,8	2,4
Unstrut-Hainich-Kreis								
Bad Langensalza, Stadt	8	100,0	14,3	492	98,0	7,2	42,3	40,5
Mühlhausen/Thüringen, Stadt	16	84,2	6,7	723	87,6	8,2	24,4	19,6
Weinbergen	4	100,0	0,0	87	100,0	0,0	12,6	9,6
Kyffhäuserkreis								
Artern/Unstrut, Stadt	3	100,0	0,0	61	100,0	0,0	12,1	9,7
Bad Frankenhausen/Kyffh., Stadt	10	90,9	16,7 -	720	93,4	15,9 -	46,6	45,0
Sondershausen, Stadt	9	100,0	0,0	346	98,6	36,8	8,4	8,7
Schernberg	3	75,0	0,0	223	32,5	1,4	11,5	8,8
Schmalkalden-Meiningen								
Breitungen/Werra	5	83,3	0,0	119	92,2	0,0	10,9	11,1
Brotterode, Kurort, Stadt	10	100,0	0,0	442	99,5	0,5 -	38,4	30,1
Floh-Seligenthal	15	93,8	7,1	284	76,8	1,7 -	23,5	21,4
Meiningen, Stadt	16	100,0	5,9 -	443	99,3	3,5 -	24,4	25,1
Oberhof, Stadt	30	100,0	7,1	3 034	97,7	0,2	76,7	65,9
Schmalkalden, Kurort, Stadt	9	90,0	0,0	412	83,7	7,9	35,0	34,8
Steinbach-Hallenberg, Kurort, Stadt	5	100,0	0,0	109	100,0	0,0	39,7	34,8
Trusetal	4	80,0	0,0	60	33,3	20,0	10,6	14,0
Wasungen, Stadt	3	100,0	0,0	47	90,4	9,6 -	19,4	16,1
Zella-Mehlis, Stadt	9	90,0	0,0	271	79,0	0,0	37,2	35,6
Gotha								
Finsterbergen	9	81,8	25,0 -	323	56,0	46,3 -	30,8	22,0
Friedrichroda, Stadt	13	92,9	0,0	1 600	98,0	0,1 -	46,0	41,7
Georgenthal/Thür. Wald	4	100,0	0,0	217	99,1	0,9 -	9,9	10,6
Gotha, Stadt	14	100,0	0,0	961	100,0	13,3 -	29,7	29,9
Luisenthal	4	100,0	0,0	261	98,5	0,0	49,9	43,9
Ohrdruf, Stadt	3	100,0	25,0 -	63	100,0	19,2 -	9,0	9,6
Tabarz/Thür. Wald	17	94,4	13,3	1 094	93,3	2,0	51,1	46,8
Tambach-Dietharz/Thür. Wald, Stadt	10	90,9	0,0	421	95,5	0,9 -	16,9	15,0
Waltershausen, Stadt	6	85,7	25,0 -	137	80,1	53,7 -	8,6	9,4
Emsetal	6	100,0	0,0	153	97,5	10,1	23,1	22,5

1) ganz oder teilweise geöffnet - 2) Anteil der geöffneten Betriebe an den Betrieben insgesamt - 3) Anteil der angebotenen Betten/Schlafgelegenheiten an den Betten/Schlafgelegenheiten insgesamt

Noch: 15. Geöffnete Beherbergungsstätten, angebotene Gästebetten und Kapazitätsauslastung
nach ausgewählten Gemeinden

Landkreis Gemeinde	Februar 2006						Jan. - Feb. 2006	
	geöffnete Betriebe ¹⁾			angebotene Betten/Schlafgelegenheiten			durchschnittliche Auslastung der angebotenen Betten/ Schlafgelegenheiten	
	insgesamt	Anteil ²⁾	Veränderung gegenüber dem Vorjahres- monat	insgesamt	Anteil ³⁾	Veränderung gegenüber dem Vorjahres- monat		
	Anzahl	%		Anzahl	%			
Sömmerda								
Kölleda, Stadt	4	100,0	0,0	90	90,9	6,2 -	8,8	7,6
Sömmerda, Stadt	4	100,0	0,0	97	100,0	0,0	32,0	28,9
Hildburghausen								
Bad Colberg-Heldburg, Stadt	4	100,0	20,0 -	359	100,0	2,7 -	77,7	73,8
Eisfeld, Stadt	4	100,0	0,0	79	100,0	0,0	34,0	26,7
Hildburghausen, Stadt	3	75,0	0,0	119	92,2	0,8	19,8	19,1
Römhild, Stadt	4	100,0	0,0	160	97,6	1,2 -	6,2	6,1
Sachsenbrunn	6	100,0	20,0	124	100,0	9,7	47,2	34,0
Schleusegrund	3	60,0	25,0 -	42	31,1	49,4 -	16,3	13,6
Schleusingen, Stadt	4	80,0	0,0	93	75,6	4,1 -	17,7	19,2
St. Kilian	7	100,0	0,0	425	99,8	1,4	14,2	14,0
Themar, Stadt	3	100,0	0,0	56	100,0	5,7	8,7	7,9
Nahetal-Waldau	5	100,0	25,0	202	100,0	7,4	51,6	40,3
Masserberg	24	100,0	4,0 -	1 810	99,4	0,8 -	65,2	56,5
Ilm-Kreis								
Arnstadt, Stadt	10	100,0	11,1	409	100,0	9,4	17,5	18,8
Elgersburg	3	100,0	0,0	116	100,0	0,0	41,1	31,2
Frankenhain	3	100,0	0,0	98	94,2	1,0 -	29,7	30,8
Frauenwald	9	100,0	0,0	383	100,0	1,1	48,6	42,3
Gehlbach	5	100,0	0,0	188	94,0	5,1 -	48,1	40,1
Großbreitenbach, Stadt	5	83,3	16,7 -	124	72,9	27,1 -	41,1	28,3
Ilmenau, Stadt	15	100,0	0,0	950	100,0	0,0	24,0	23,8
Langewiesen, Stadt	3	100,0	0,0	48	100,0	0,0	6,4	5,0
Neustadt am Rennsteig	6	100,0	0,0	276	98,6	1,4 -	77,3	68,2
Schmiedefeld am Rennsteig	10	100,0	11,1	230	99,6	22,3	64,7	53,4
Stützerbach	5	100,0	0,0	72	100,0	1,4	35,5	27,1
Wachsenburggemeinde	3	100,0	25,0 -	58	96,7	14,7 -	5,8	5,1
Ilmtal	7	100,0	40,0	158	98,8	13,7	7,7	7,8
Weimarer Land								
Apolda, Stadt	4	100,0	0,0	430	100,0	0,0	18,9	17,6
Bad Berka, Stadt	9	90,0	0,0	713	97,9	1,4 -	42,2	41,6
Bad Sulza, Stadt	12	100,0	33,3	860	93,2	0,7 -	60,0	49,5
Mönchenholzhausen	3	75,0	0,0	203	83,5	0,0	22,0	25,2
Nohra	4	100,0	0,0	191	99,0	1,0 -	27,4	26,0
Sonneberg								
Effelder-Rauenstein	3	100,0	0,0	64	100,0	0,0	5,5	6,2
Lauscha, Stadt	8	100,0	11,1 -	187	100,0	4,1 -	30,6	25,8
Mengersgereuth-Hämmern	3	100,0	0,0	76	93,8	6,2 -	59,7	42,8
Neuhaus am Rennweg, Stadt	6	100,0	0,0	260	98,9	1,1 -	46,3	41,3
Schalkau, Stadt	6	100,0	50,0	122	80,3	71,8	8,4	8,4
Scheibe-Alsbach	4	80,0	100,0	124	70,5	55,0	31,6	21,4
Siegmundsburg	3	100,0	0,0	91	100,0	3,4	38,1	33,7
Sonneberg, Stadt	11	100,0	10,0	404	99,8	21,0	16,1	15,8
Steinach, Stadt	5	83,3	16,7 -	136	85,0	4,9 -	48,2	40,5
Oberland am Rennsteig	3	100,0	0,0	75	98,7	0,0	15,7	14,0
Saalfeld-Rudolstadt								
Bad Blankenburg, Stadt	10	100,0	0,0	730	87,2	2,8 -	32,4	29,8
Cursdorf	7	100,0	16,7	173	94,5	18,5	18,8	13,9
Katzhütte	3	75,0	0,0	140	82,4	0,0	16,8	14,3
Königsee, Stadt	3	75,0	0,0	70	74,5	0,0	11,4	12,1
Lehesten, Stadt	4	100,0	0,0	63	96,9	3,1 -	10,8	9,6
Lichte	4	100,0	0,0	216	100,0	0,0	26,4	16,6
Meura	4	100,0	0,0	91	100,0	0,0	6,6	4,0
Meuselbach-Schwarzühle	3	100,0	0,0	65	100,0	0,0	31,8	24,6
Rudolstadt, Stadt	9	100,0	0,0	423	97,7	1,9 -	31,2	21,0
Saalfeld/Saale, Stadt	16	100,0	6,7	881	92,3	5,0 -	23,7	21,6
Schwarzburg	6	75,0	20,0	270	69,2	3,8	22,5	22,3

1) ganz oder teilweise geöffnet - 2) Anteil der geöffneten Betriebe an den Betrieben insgesamt - 3) Anteil der angebotenen Betten/Schlafgelegenheiten an den Betten/Schlafgelegenheiten insgesamt

Noch: 15. Geöffnete Beherbergungsstätten, angebotene Gästebetten und Kapazitätsauslastung
nach ausgewählten Gemeinden

Landkreis Gemeinde	Februar 2006						Jan. - Feb. 2006	
	geöffnete Betriebe ¹⁾			angebotene Betten/Schlafgelegenheiten			durchschnittliche Auslastung der angebotenen Betten/ Schlafgelegenheiten	
	insgesamt	Anteil ²⁾	Veränderung gegenüber dem Vorjahres- monat	insgesamt	Anteil ³⁾	Veränderung gegenüber dem Vorjahres- monat		
	Anzahl	%		Anzahl	%			
Noch: Saalfeld-Rudolstadt								
Sitzendorf	7	87,5	16,7	328	94,8	6,5	24,5	18,9
Leutenberg, Stadt	5	71,4	0,0	154	79,4	0,0	4,1	2,6
Drognitz	3
Saalfelder Höhe	10	90,9	25,0	469	82,4	11,1	22,8	18,2
Uhlstädt-Kirchhasel	5	83,3	0,0	205	82,7	4,6	23,4	23,5
Untenwellenborn	4	66,7	20,0 -	144	82,8	11,7 -	8,8	8,1
Saale-Holzland-Kreis								
Bad Klosterlausnitz	7	100,0	0,0	656	99,7	0,2 -	86,2	81,5
Eisenberg, Stadt	5	100,0	0,0	235	100,0	11,4	6,6	5,5
Hermisdorf, Stadt	3	100,0	0,0	65	100,0	1,6	22,8	18,3
Kahla, Stadt	3	100,0	0,0	59	96,7	3,3 -	8,2	9,7
Seitenroda	3	100,0	0,0	48	100,0	0,0	6,8	5,4
Stadtroda, Stadt	4	100,0	0,0	86	100,0	0,0	13,9	13,4
Trockenborn-Wolfersdorf	3	75,0	0,0	139	86,9	0,0	2,7	4,4
Saale-Orla-Kreis								
Breitenhain	3	100,0	0,0	77	92,8	2,7	0,6	0,4
Hirschberg, Stadt	3	100,0	0,0	79	100,0	0,0	32,1	30,3
Bad Lobenstein, Stadt	10	83,3	0,0	420	78,8	0,7 -	44,2	37,2
Neustadt an der Orla, Stadt	4	100,0	0,0	138	100,0	3,0	13,7	13,6
Schleiz, Stadt	3	100,0	0,0	52	100,0	0,0	15,5	12,9
Triptis, Stadt	5	100,0	0,0	146	100,0	7,4	19,6	17,6
Ziegenrück, Stadt	3	75,0	25,0 -	127	81,4	6,6 -	18,2	14,4
Krölpa	3	100,0	50,0	95	93,1	163,9	20,1	14,3
Tanna, Stadt	3	100,0	0,0	49	100,0	0,0	7,7	10,9
Wurzbach, Stadt	3	100,0	0,0	399	99,0	0,5 -	84,0	69,8
Remptendorf	3	100,0	25,0 -	133	100,0	7,0 -	21,9	16,2
Saalburg-Ebersdorf, Stadt	6	85,7	0,0	185	58,7	3,1 -	15,8	13,4
Greiz								
Berga/Elster, Stadt	3	60,0	0,0	289	85,8	0,0	1,0	1,2
Greiz, Stadt	10	100,0	0,0	216	97,3	2,3 -	14,0	15,0
Weida, Stadt	3	100,0	0,0	72	100,0	9,1	5,4	5,4
Zeulenroda-Triebes, Stadt	10	100,0	9,1 -	470	100,0	3,5	18,0	16,9
Altenburger Land								
Altenburg, Stadt	8	100,0	0,0	641	99,1	0,9 -	21,1	19,5
Meuselwitz, Stadt	3	100,0	0,0	45	100,0	0,0	14,7	15,1
Schmölln, Stadt	4	80,0	0,0	162	93,6	0,0	20,8	19,0

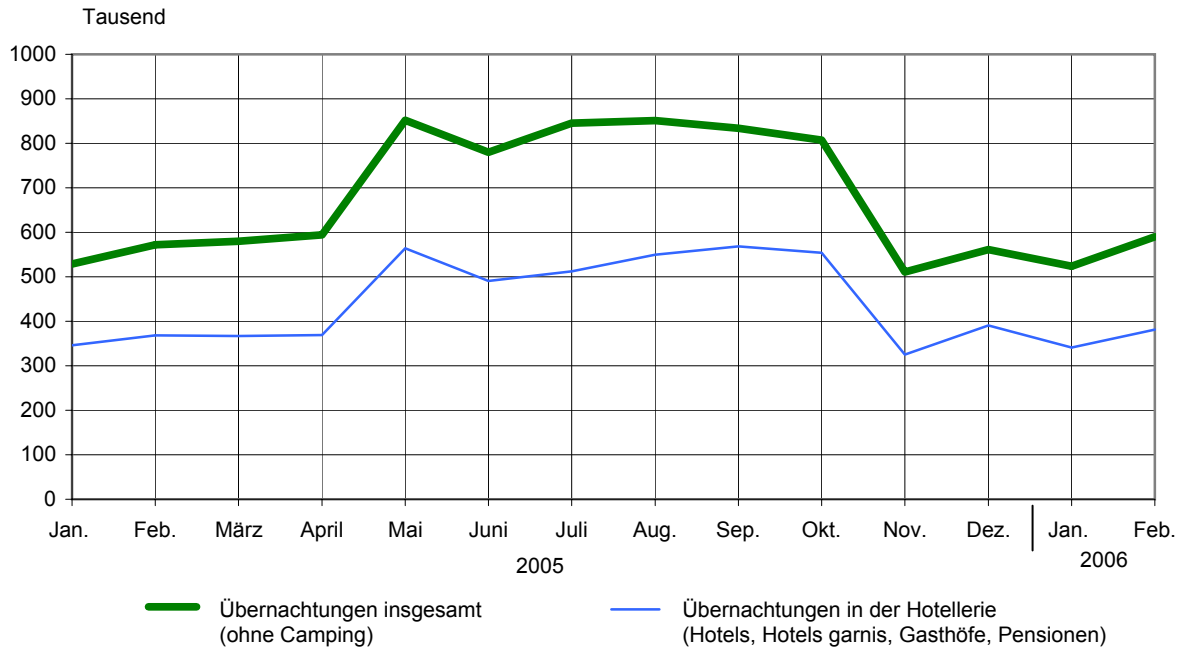
1) ganz oder teilweise geöffnet - 2) Anteil der geöffneten Betriebe an den Betrieben insgesamt - 3) Anteil der angebotenen Betten/Schlafgelegenheiten an den Betten/Schlafgelegenheiten insgesamt

**16. Geöffnete Beherbergungsstätten, angebotene Gästebetten und Kapazitätsauslastung
in Städten des Vereins Städtetourismus in Thüringen e.V.**

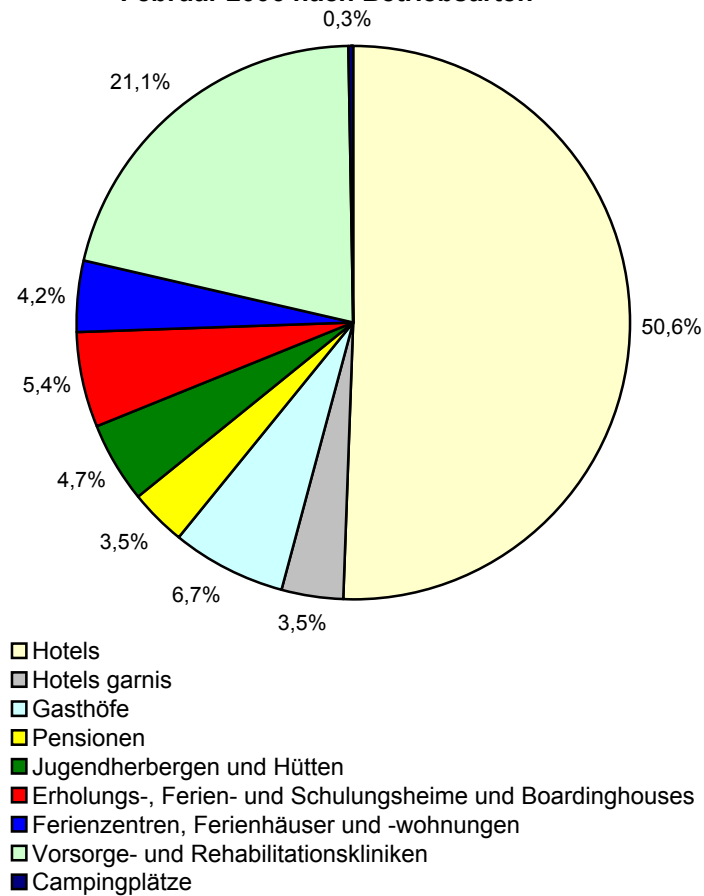
Ausgewählte Städte	Februar 2006						Jan. - Feb. 2006	
	geöffnete Betriebe ¹⁾			angebotene Betten/Schlafgelegenheiten			durchschnittliche Auslastung der angebotenen Betten/ Schlafgelegenheiten	
	insgesamt	Anteil ²⁾	Veränderung gegenüber dem Vorjahres- monat	insgesamt	Anteil ³⁾	Veränderung gegenüber dem Vorjahres- monat		
	Anzahl	%		Anzahl	%			
Altenburg	8	100,0	0,0	641	99,1	0,9 -	21,1	19,5
Apolda	4	100,0	0,0	430	100,0	0,0	18,9	17,6
Arnstadt	10	100,0	11,1	409	100,0	9,4	17,5	18,8
Eisenach	34	94,4	2,9 -	2 023	94,4	3,8 -	26,4	25,7
Erfurt	58	95,1	5,5	4 417	98,3	2,6	31,9	28,9
Gera	19	95,0	0,0	1 607	97,3	1,1	17,7	17,2
Gotha	14	100,0	0,0	961	100,0	13,3 -	29,7	29,9
Greiz	10	100,0	0,0	216	97,3	2,3 -	14,0	15,0
Ilmenau	15	100,0	0,0	950	100,0	0,0	24,0	23,8
Jena	22	100,0	0,0	2 156	99,8	1,0	25,5	23,9
Meiningen	16	100,0	5,9 -	443	99,3	3,5 -	24,4	25,1
Mühlhausen	16	84,2	6,7	723	87,6	8,2	24,4	19,6
Nordhausen	14	100,0	0,0	641	97,7	0,5 -	17,2	15,8
Rudolstadt	9	100,0	0,0	423	97,7	1,9 -	31,2	21,0
Saalfeld	16	100,0	6,7	881	92,3	5,0 -	23,7	21,6
Schmalkalden	9	90,0	0,0	412	83,7	7,9	35,0	34,8
Sondershausen	9	100,0	0,0	346	98,6	36,8	8,4	8,7
Suhl	20	100,0	4,8 -	1 570	99,6	1,2 -	58,0	50,9
Weimar	39	92,9	2,6	3 478	98,3	0,6	25,1	22,1
Ausgewählte Städte zusammen	342	96,3	1,2	22 727	97,4	0,2	27,7	25,5

1) ganz oder teilweise geöffnet - 2) Anteil der geöffneten Betriebe an den Betrieben insgesamt - 3) Anteil der angebotenen Betten/Schlafgelegenheiten an den Betten/Schlafgelegenheiten insgesamt

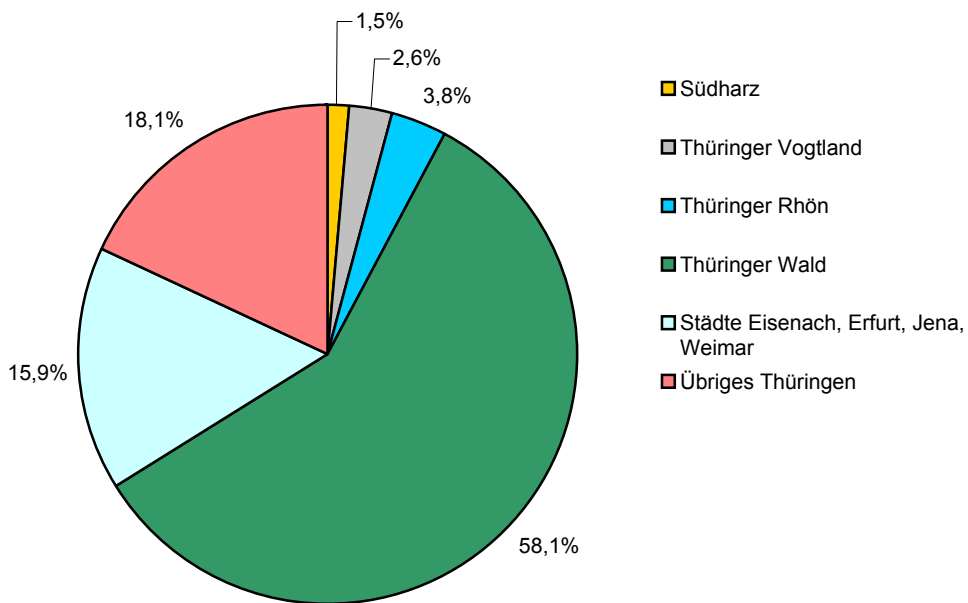
1. Übernachtungen in Beherbergungsstätten 2005 und 2006 nach Monaten (ohne Camping)



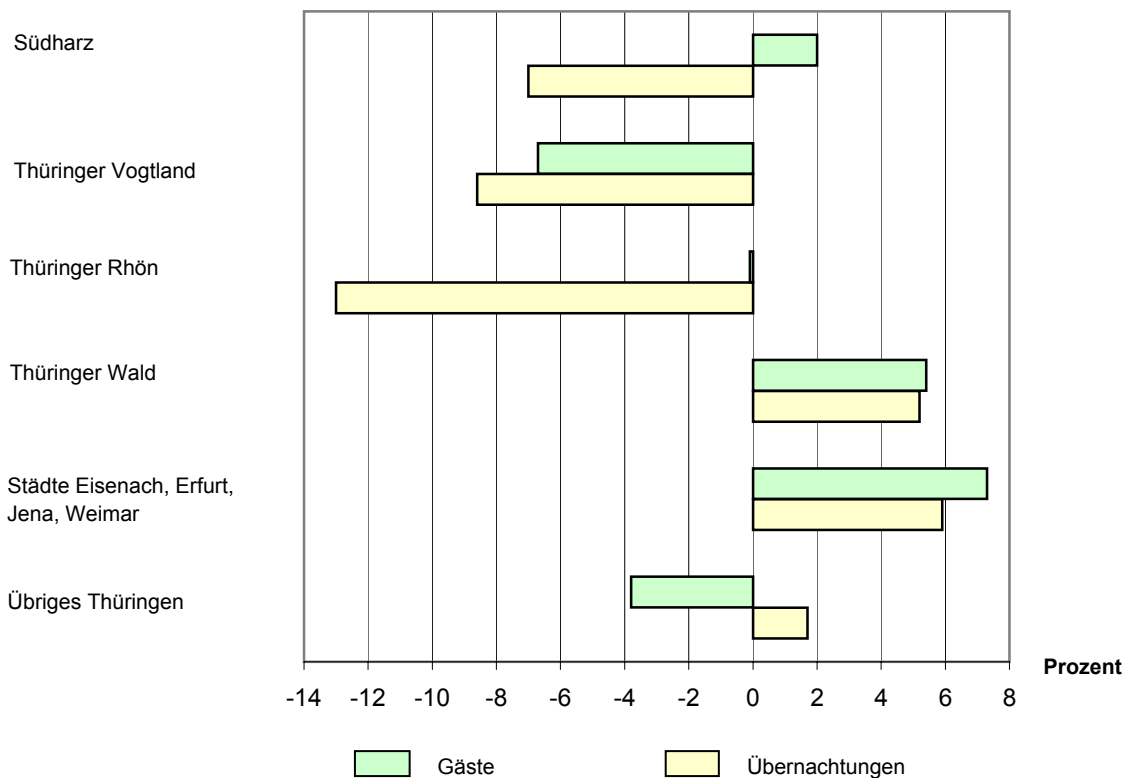
2. Übernachtungen in Beherbergungsstätten und auf Campingplätzen im Februar 2006 nach Betriebsarten



3. Übernachtungen in Beherbergungsstätten und auf Campingplätzen im Februar 2006 nach Reisegebieten



4. Veränderung der Anzahl der Gäste und Übernachtungen im Februar 2006 gegenüber Februar 2005 nach Reisegebieten (einschl. Camping)



Reisegebiete in Thüringen

