

Statistischer Bericht

G IV - m 3 / 06

Gäste und Übernachtungen
in Thüringen
März 2006

Bestell - Nr. 07 401

Thüringer Landesamt für Statistik



Herausgeber:
Thüringer Landesamt für Statistik
Europaplatz 3, 99091 Erfurt
Postfach 90 01 63, 99104 Erfurt

Telefon: 0361 37-84642/84647
Telefax: 0361 37-84699
Internet: <http://www.statistik.thueringen.de>
E-Mail: auskunft@statistik.thueringen.de

Auskunft erteilt:
Referat: Handel, Gastgewerbe, Verkehr,
Beherbergung, Dienstleistungen
Telefon: 0361 37-84445

Herausgegeben im Juni 2006

Heft-Nr.: 143 / 06
Preis: 7,50 EUR

© Thüringer Landesamt für Statistik, Erfurt, 2006

Für nichtgewerbliche Zwecke sind Vervielfältigung und unentgeltliche Verbreitung, auch auszugsweise, mit Quellenangabe gestattet. Die Verbreitung, auch auszugsweise, über elektronische Systeme/Datenträger bedarf der vorherigen Zustimmung.
Alle übrigen Rechte bleiben vorbehalten.

Inhaltsverzeichnis

Seite

Vorbemerkungen

3

Tabellen

1. Geöffnete Beherbergungsstätten, angebotene Gästebetten, Kapazitätsauslastung, Ankünfte, Übernachtungen und durchschnittliche Aufenthaltsdauer nach Monaten der Jahre 2004 bis 2006 (ohne Camping)	6
2. Ankünfte, Übernachtungen und Aufenthaltsdauer der Gäste in Beherbergungsbetrieben (einschl. Camping) nach Betriebsarten und zusammengefassten Gästegruppen	7
3. Ankünfte, Übernachtungen und Aufenthaltsdauer der Gäste in Beherbergungsstätten nach Herkunftsländern (ohne Camping)	8
4. Ankünfte, Übernachtungen und Aufenthaltsdauer der Gäste in Beherbergungsbetrieben (einschl. Camping) nach Reisegebieten, Betriebsarten und zusammengefassten Gästegruppen	9
5. Ankünfte, Übernachtungen und Aufenthaltsdauer der Gäste in Beherbergungsstätten nach Gemeindegruppen und zusammengefassten Gästegruppen (ohne Camping)	15
6. Ankünfte, Übernachtungen und Aufenthaltsdauer der Gäste in Beherbergungsstätten nach Kreisen und zusammengefassten Gästegruppen (ohne Camping)	16
7. Ankünfte, Übernachtungen und Aufenthaltsdauer der Gäste in Beherbergungsstätten nach Kreisen, ausgewählten Betriebsarten und zusammengefassten Gästegruppen (ohne Camping)	18
8. Ankünfte, Übernachtungen und Aufenthaltsdauer der Gäste in Beherbergungsstätten nach ausgewählten Gemeinden und zusammengefassten Gästegruppen (ohne Camping)	27
9. Ankünfte, Übernachtungen und Aufenthaltsdauer der Gäste in Beherbergungsstätten in Städten des Vereins Städtetourismus in Thüringen e.V. (ohne Camping)	37
10. Beherbergungsstätten, Gästebetten und Kapazitätsauslastung nach Betriebsarten sowie Campingplätze	39
11. Geöffnete Beherbergungsstätten, angebotene Gästebetten und Kapazitätsauslastung nach Reisegebieten und Betriebsarten sowie Campingplätze	40
12. Geöffnete Beherbergungsstätten, angebotene Gästebetten und Kapazitätsauslastung nach Gemeindegruppen	42
13. Geöffnete Beherbergungsstätten, angebotene Gästebetten und Kapazitätsauslastung nach Kreisen	43
14. Geöffnete Beherbergungsstätten, angebotene Gästebetten und Kapazitätsauslastung nach Kreisen und ausgewählten Betriebsarten	44
15. Geöffnete Beherbergungsstätten, angebotene Gästebetten und Kapazitätsauslastung nach ausgewählten Gemeinden	48
16. Geöffnete Beherbergungsstätten, angebotene Gästebetten und Kapazitätsauslastung in Städten des Vereins Städtetourismus in Thüringen e.V.	51

Grafiken

1. Übernachtungen in Beherbergungsstätten 2005 und 2006 nach Monaten (ohne Camping) 52
2. Übernachtungen in Beherbergungsstätten und auf Campingplätzen im März 2006 nach Betriebsarten 52
3. Übernachtungen in Beherbergungsstätten und auf Campingplätzen im März 2006 nach Reisegebieten 53
4. Veränderung der Anzahl der Gäste und Übernachtungen im März 2006 gegenüber März 2005 nach Reisegebieten (einschl. Camping) 53

Karte

- Reisegebiete in Thüringen 54

Vorbemerkungen

Rechtsgrundlage

Rechtsgrundlage für die Erhebung ist das Gesetz zur Neuordnung der Statistik über die Beherbergung im Reiseverkehr (Beherbergungsstatistikgesetz - BeherbStatG) vom 22. Mai 2002 (BGBl. I S. 1642), zuletzt geändert durch Artikel 8a des Gesetzes vom 21. Juni 2005 (BGBl. I S. 1666), in Verbindung mit dem Gesetz über die Statistik für Bundeszwecke (Bundesstatistikgesetz - BStatG) vom 22. Januar 1987 (BGBl. I S. 462, 565), zuletzt geändert durch Artikel 2 des Gesetzes vom 9. Juni 2005 (BGBl. I S. 1534).

Erhebungsmerkmale

Erhebungsmerkmale der monatlichen Statistik sind Ankünfte und Übernachtungen von Gästen im Reiseverkehr; bei Gästen mit Wohnsitz außerhalb der Bundesrepublik Deutschland wird auch das Herkunftsland erfragt. Außerdem werden die Anzahl der im Berichtsmontat angebotenen Gästebetten sowie die Anzahl der Stellplätze auf Campingplätzen erhoben. Bei Hotels, Hotels garnis, Gasthöfen und Pensionen wird jeweils zum 31. Juli eines Jahres die Anzahl der Gästezimmer erfasst.

Betriebskreis

Auskunftspflichtig sind alle Inhaber bzw. Leiter von Beherbergungsstätten mit neun und mehr Gästebetten, unabhängig davon, ob die Beherbergung Hauptzweck (z.B. Hotels, Pensionen) oder nur Nebenzweck des Betriebes (z.B. bei Heilstätten, Sanatorien) ist.

Hinweise

Alle Angaben für das Jahr 2006 beziehen sich auf den aktuellen Gebietsstand.

Für die Berechnung der Entwicklung gegenüber dem Vorjahr werden bei Änderungen zum Gebietsstand die Angaben des Vorjahres auf den aktuellen Gebietsstand umgerechnet.

Sind in einer Betriebsart bzw. einem Kreis oder einer Gemeinde weniger als drei geöffnete Beherbergungseinrichtungen/Campingplätze vorhanden oder meldet bei mehr als zwei geöffneten Betrieben nur einer Gäste- und Übernachtungszahlen (übrige Betriebe haben keine Gäste und Übernachtungen), so sind entsprechend den Bestimmungen der statistischen Geheimhaltung die Angaben zu diesen Betrieben nicht auszuweisen, jedoch in den Summen zu berücksichtigen. Die Veröffentlichung der Anzahl dieser Betriebe ist zulässig, wenn keine weiteren Daten bekannt gemacht werden. Ferner ist sicherzustellen, dass geheim zu haltende Angaben nicht durch Differenzbildung errechnet werden können.

Mit Beginn des Jahres 2006 gilt in Thüringen eine neue Reisegebietskonzeption. Die neuen Reisegebiete lauten: Südharz, Thüringer Vogtland, Thüringer Rhön, Thüringer Wald, Städte Eisenach, Erfurt, Jena, Weimar sowie Übriges Thüringen. Der jeweilige Gebietsstand ist aus der Karte "Reisegebiete in Thüringen" am Ende dieses Berichtes ersichtlich.

In den Tabellen 2 und 4 werden die Angaben für Ankünfte, Übernachtungen und durchschnittliche Aufenthaltsdauer in Beherbergungsbetrieben insgesamt – einschließlich Camping (ohne Dauercamping) - ausgewiesen.

Definitionen und Begriffserläuterungen

Erhebungs- und Darstellungsmerkmale

Beherbergung im Reiseverkehr: Unterbringung von Personen, die sich nicht länger als ein Jahr ohne Unterbrechung an einem anderen Ort als ihrem gewöhnlichen Wohnsitz aufhalten. Der vorübergehende Ortswechsel kann durch Urlaub und Freizeit aber auch durch die Wahrnehmung privater und geschäftlicher Kontakte, den Besuch von Tagungen und Fortbildungsveranstaltungen, Maßnahmen zur Wiederherstellung der Gesundheit oder sonstige Gründe veranlasst sein.

Beherbergungsstätten: Betriebe, die nach Einrichtung und Zweckbestimmung dazu dienen, mehr als acht Gäste (im Reiseverkehr) gleichzeitig zu beherbergen. Hierzu zählen auch Unterkunftsstätten, die die Gästebeherbergung nicht gewerblich und/oder nur als Nebenzweck betreiben.

Gästezimmer: Als Gästezimmer gilt eine Einheit, die aus einem Raum oder einer Gruppe von Räumen besteht, die eine unteilbare Mieteinheit in einem Beherbergungsbetrieb bilden. Bei den Gästezimmern kann es sich um Einzel-, Doppel- oder Mehrbettzimmer handeln, je nachdem, ob sie zur dauerhaften Beherbergung von einer, zwei oder mehr Personen eingerichtet sind. Die Zahl der Gästezimmer wird einmal im Jahr zum Stichtag 31. Juli erhoben. Gezählt werden die an diesem Stichtag tatsächlich zur Beherbergung von Gästen zur Verfügung stehenden Gästezimmer. Zimmer, die von Mitarbeitern des Betriebes genutzt werden, zählen nicht als Gästezimmer. Ein Appartement ist eine spezielle Art von Gästezimmer. Es besteht aus einem oder mehreren Räumen mit Küche, separatem Bad und/oder Toilette.

Betten und sonstige Schlafgelegenheiten: Der **Bestand** stellt ab auf die Normalbelegung, ohne Berücksichtigung behelfsmäßiger Schlafgelegenheiten, die bei Überbelegung zusätzlich zur Verfügung stehen (z.B. Schlafcouchen, Liegen, Kinderbetten). Das **Angebot** besagt, wie viele davon am letzten Öffnungstag im Berichtsmonat tatsächlich für die Übernachtung von Gästen zur Verfügung standen.

Durchschnittliche Auslastung von Betten und sonstigen Schlafgelegenheiten (%): Rechnerisch ermittelte Werte

$$\text{Auslastung aller Betten} = \frac{\text{Übernachtungen}}{\text{mögliche Bettentage}} \times 100$$

$$\text{Auslastung der angebotenen Betten} = \frac{\text{Übernachtungen}}{\text{angebotene Bettentage}} \times 100$$

Ankünfte: Anzahl von Gästen in einer Beherbergungsstätte, die im Berichtszeitraum ankamen und zum vorübergehenden Aufenthalt ein Gästebett belegten.

Übernachtungen: Anzahl der Übernachtungen von Gästen, die im Berichtszeitraum ankamen oder aus dem vorherigen Berichtszeitraum noch anwesend waren.

Durchschnittliche Aufenthaltsdauer: Rechnerisch ermittelter Wert - Quotient - aus der Anzahl der Übernachtungen und der Anzahl der Ankünfte im Berichtszeitraum.

Herkunftsländer: Für die Erfassung ist grundsätzlich der ständige Wohnsitz oder gewöhnliche Aufenthaltsort der Gäste maßgebend, nicht dagegen deren Staatsangehörigkeit (Nationalität).
Ab Berichtsmonat Januar 2006 wurde die Liste der Herkunftsländer gemäß EU-Forderung erweitert.

Gliederungsmerkmale

Reisegebiete: Gliederung nach nichtadministrativen Raumeinheiten, die sich im Wesentlichen an naturräumliche Gegebenheiten anlehnen.

Gemeindegruppen: Zusammenfassung von Gemeinden/Teilen von Gemeinden nach Arten der aufgrund landesrechtlicher Vorschriften verliehenen staatlichen Anerkennung bzw. vorläufigen Anerkennung (z.B. als Mineral- und Moorbad, Luftkurort, Erholungsort). Gemeinden/Teile von Gemeinden ohne diese Anerkennung sind in der Gruppe "Sonstige Gemeinden" enthalten.

Die Zuordnung erfolgt durch das Thüringer Ministerium für Wirtschaft, Technologie und Arbeit und wurde im Februar 2006 aktualisiert.

Betriebsarten: Gruppierungen der Beherbergungsstätten auf der Grundlage der Systematik der Wirtschaftszweige:

Hotels: Beherbergungsstätten, die jedermann zugänglich sind und in denen ein Restaurant - auch für Passanten - vorhanden ist sowie in der Regel weitere Einrichtungen oder Räume für unterschiedliche Zwecke (Konferenzen, Seminare, Sport, Freizeit, Erholung) zur Verfügung stehen.

Hotels garnis: Beherbergungsstätten, die jedermann zugänglich sind und in denen höchstens Frühstück abgegeben wird.

Gasthöfe: Beherbergungsstätten, die jedermann zugänglich sind und in denen außer dem Gastraum in der Regel keine weiteren Aufenthaltsräume zur Verfügung stehen. Bei Gasthöfen übersteigt der Umsatz aus Bewirtung deutlich den aus Beherbergung.

Pensionen: Beherbergungsstätten, die jedermann zugänglich sind und in denen Speisen und Getränke nur an Hausgäste abgegeben werden.

Hotellerie: Dazu zählen Hotels, Hotels garnis, Gasthöfe und Pensionen.

Jugendherbergen und Hütten: Beherbergungsstätten mit in der Regel einfacher Ausstattung, vorzugsweise für Jugendliche oder Angehörige der sie tragenden Organisation (z.B. Wanderverein), in denen Speisen und Getränke in der Regel nur an Hausgäste abgegeben werden.

Erholungs-, Ferien- und Schulungsheime: Beherbergungsstätten, die nur bestimmten Personenkreisen - z.B. Mitgliedern eines Vereins oder einer Organisation, Beschäftigten eines Unternehmens, Kindern, Müttern, Betreuten sozialer Einrichtungen - zugänglich sind und in denen Speisen und Getränke nur an Hausgäste abgegeben werden.

Boardinghouses: Beherbergungsstätten, die jedermann zugänglich sind und neben Kurzeintaufenthalten insbesondere für längere Aufenthalte im urbanen Umfeld konzipiert sind. Die Ausstattung orientiert sich an privaten Wohnungen, eine Kochgelegenheit muss gegeben sein. Die Leistung wird durch einen hotelähnlichen Service ergänzt (Reinigung, Serviceoffice).

Ferienzentren: Beherbergungsstätten, die jedermann zugänglich sind und nach Einrichtung und Zweckbestimmung dazu dienen, wahlweise unterschiedliche Wohn- und Aufenthaltsmöglichkeiten sowie gleichzeitig Freizeiteinrichtungen in Verbindung mit Einkaufsmöglichkeiten und persönlichen Dienstleistungen zum vorübergehenden Aufenthalt anzubieten. Als Mindestausstattung gilt das Vorhandensein von Hotelunterkunft und anderen Wohngelegenheiten (auch mit Kochgelegenheit), einer Gaststätte, von Einkaufsmöglichkeiten zur Deckung des täglichen Bedarfs und des Freizeitbedarfs sowie von Einrichtungen für persönliche Dienstleistungen, z. B. Massageeinrichtungen, Solarium, Sauna, Friseur, und zur aktiven Freizeitgestaltung, z. B. Schwimmbad, Tennis-, Tischtennis-, Kleingolf-, Trimm-Dich-Anlagen.

Ferienhäuser, -wohnungen: Beherbergungsstätten, die jedermann zugänglich sind und in denen Speisen und Getränke nicht abgegeben werden, aber Kochgelegenheit vorhanden ist.

Sonstiges Beherbergungsgewerbe: Dazu zählen Jugendherbergen und Hütten, Erholungs-, Ferien- und Schulungsheime, Boardinghouses, Ferienzentren, Ferienhäuser und -wohnungen.

Vorsorge- und Rehabilitationskliniken: Beherbergungsstätten unter ärztlicher Leitung ausschließlich oder überwiegend für Kurgäste. Als Kurgäste gelten Personen, die sich am Ort aufgrund ärztlicher Verordnung vorübergehend aufhalten mit dem Ziel der Erhaltung oder Wiederherstellung ihrer Gesundheit oder ihrer Berufs- oder Arbeitsfähigkeit und die die allgemein angebotenen Kureinrichtungen außerhalb der Beherbergungsstätte in Anspruch nehmen. Hierzu zählen auch Kinderheilstätten, Sanatorien, Kur- und ähnliche Krankenhäuser (Fachabteilungen anderer Krankenhäuser). Im Unterschied zur Krankenhausstatistik werden Vorsorge- und Rehabilitationskliniken in der Beherbergungsstatistik nur dann erfasst, wenn die dort untergebrachten Personen überwiegend in der Lage sind, während des vorübergehenden Aufenthaltes den Anstaltsbereich zu verlassen und die gemeindlichen Fremdenverkehrseinrichtungen in Anspruch zu nehmen.

Campingplätze: Abgegrenzte Gelände, die jedermann zum vorübergehenden Aufstellen von mitgebrachten Wohnwagen, Wohnmobilen oder Zelten zugänglich sind. Die Unterscheidung zwischen Urlaubs- oder Dauercamping knüpft an die vertraglich vereinbarte Dauer der Campingplatzbenutzung an. Im Urlaubscamping wird der Stellplatz i.d.R. für die Dauer von Tagen oder Wochen gemietet, im Dauercamping dagegen zumeist auf Monats- oder Jahresbasis.

Zeichenerklärung

- nichts vorhanden (genau Null)
- x Tabellenfach gesperrt, weil Aussage nicht sinnvoll
- . Zahlenwert unbekannt oder geheim zu halten

Ein Minuszeichen (-) hinter einer Prozentzahl zeigt einen Rückgang gegenüber dem gleichen Vorjahreszeitraum an.

1. Geöffnete Beherbergungsstätten, angebotene Gästebetten, Kapazitätsauslastung, Ankünfte, Übernachtungen und durchschnittliche Aufenthaltsdauer nach Monaten der Jahre 2004 bis 2006 (ohne Camping)

Jahr Monat	Geöffnete Betriebe insgesamt ¹⁾	Angebotene Betten/ Schlaf- gelegenheiten insgesamt	Durchschnittl. Auslastung der angebotenen Betten/Schlaf- gelegenheiten	Ankünfte		Übernachtungen		Durchschnitt- liche Aufent- haltsdauer der Gäste insgesamt
				insgesamt	darunter Ausländer	insgesamt	darunter Ausländer	
				Anzahl		Anzahl		
2004								
Januar	1 346	65 323	23,3	154 625	7 362	462 784	17 638	3,0
Februar	1 358	66 037	31,7	186 838	9 610	603 118	28 963	3,2
März	1 355	65 797	26,5	191 463	10 544	533 761	28 246	2,8
April	1 386	67 322	31,3	226 030	13 631	627 491	32 892	2,8
Mai	1 388	67 984	39,1	307 743	18 370	821 864	46 111	2,7
Juni	1 384	67 971	38,2	290 682	19 223	777 316	45 764	2,7
Juli	1 376	67 950	38,9	260 256	25 960	812 688	66 783	3,1
August	1 377	68 020	38,7	257 529	24 333	810 419	64 576	3,1
September	1 372	67 623	40,6	301 300	21 826	819 395	55 392	2,7
Oktober	1 376	67 584	38,8	292 351	19 246	803 489	55 336	2,7
November	1 306	65 044	27,0	197 557	9 215	514 240	25 273	2,6
Dezember	1 346	65 510	28,2	197 935	8 438	556 795	23 290	2,8
2005								
Januar	1 334	64 981	26,7	175 398	7 239	528 857	17 253	3,0
Februar	1 350	65 520	31,4	184 367	8 718	571 583	22 721	3,1
März	1 365	65 936	28,7	199 081	10 842	579 785	25 788	2,9
April	1 381	66 871	29,8	224 869	13 900	594 406	31 228	2,6
Mai	1 391	67 968	40,5	320 485	20 163	851 544	49 278	2,7
Juni	1 398	67 925	38,4	290 706	20 962	780 028	52 191	2,7
Juli	1 403	68 213	40,2	274 380	26 300	844 603	67 661	3,1
August	1 405	68 298	40,5	271 632	25 796	851 038	63 736	3,1
September	1 405	68 022	41,0	309 764	22 280	833 817	58 626	2,7
Oktober	1 393	67 331	39,0	289 441	14 948	807 252	39 346	2,8
November	1 315	64 082	27,1	202 033	9 437	510 915	22 202	2,5
Dezember	1 362	65 315	28,5	203 551	8 895	560 604	22 792	2,8
2006								
Januar	1 338	64 812	26,5	176 879	7 621	523 690	17 097	3,0
Februar	1 355	64 934	32,5	191 152	8 691	589 602	19 527	3,1
März	1 346	64 590	27,0	199 524	10 834	539 519	24 268	2,7

1) ganz oder teilweise geöffnet

**2. Ankünfte, Übernachtungen und Aufenthaltsdauer der Gäste in Beherbergungsbetrieben
(einschl. Camping) nach Betriebsarten und zusammengefassten Gästegruppen**

Betriebsart ----- Ständiger Wohnsitz der Gäste	März 2006					Januar - März 2006				
	Ankünfte		Übernachtungen		durchschnittliche Aufenthaltsdauer	Ankünfte		Übernachtungen		durchschnittliche Aufenthaltsdauer
	insgesamt	Veränderung gegenüber dem Vorjahresmonat	insgesamt	Veränderung gegenüber dem Vorjahresmonat		insgesamt	Veränderung gegenüber dem Vorjahreszeitraum	insgesamt	Veränderung gegenüber dem Vorjahreszeitraum	
	Anzahl	%	Anzahl	%	Tage	Anzahl	%	Anzahl	%	Tage
Hotels										
Bundesrepublik Deutschland	119 917	1,9	237 867	10,6 -	2,0	342 401	1,6	778 525	2,4 -	2,3
anderer Wohnsitz	7 590	0,6 -	16 587	9,6 -	2,2	19 591	0,6	42 088	10,3 -	2,1
Zusammen	127 507	1,8	254 454	10,5 -	2,0	361 992	1,6	820 613	2,8 -	2,3
Hotels garnis										
Bundesrepublik Deutschland	12 836	7,9	22 326	0,5	1,7	32 077	6,7	56 955	5,0	1,8
anderer Wohnsitz	1 283	1,6 -	2 823	2,7 -	2,2	3 220	9,8	7 210	9,1	2,2
Zusammen	14 119	6,9	25 149	0,2	1,8	35 297	6,9	64 165	5,4	1,8
Gasthöfe										
Bundesrepublik Deutschland	15 051	14,3 -	28 290	18,3 -	1,9	47 761	6,0 -	101 345	8,1 -	2,1
anderer Wohnsitz	745	26,7	1 485	23,5	2,0	1 956	31,5	4 458	46,4	2,3
Zusammen	15 796	12,9 -	29 775	16,8 -	1,9	49 717	4,9 -	105 803	6,6 -	2,1
Pensionen										
Bundesrepublik Deutschland	7 355	11,8 -	16 895	17,5 -	2,3	22 202	2,7 -	55 481	5,8 -	2,5
anderer Wohnsitz	268	11,3 -	852	13,7 -	3,2	695	15,5 -	2 511	23,7 -	3,6
Zusammen	7 623	11,8 -	17 747	17,3 -	2,3	22 897	3,1 -	57 992	6,8 -	2,5
Hotellerie										
Bundesrepublik Deutschland	155 159	0,2 -	305 378	11,0 -	2,0	444 441	0,9	992 306	2,8 -	2,2
anderer Wohnsitz	9 886	0,6	21 747	7,2 -	2,2	25 462	3,0	56 267	6,0 -	2,2
Zusammen	165 045	0,1 -	327 125	10,8 -	2,0	469 903	1,0	1 048 573	3,0 -	2,2
Jugendherbergen und Hütten										
Bundesrepublik Deutschland	9 428	8,2 -	23 457	4,0 -	2,5	28 502	0,3	70 588	4,6	2,5
anderer Wohnsitz	738	5,6	1 725	42,2	2,3	1 291	11,4 -	2 779	15,1 -	2,2
Zusammen	10 166	7,3 -	25 182	1,9 -	2,5	29 793	0,3 -	73 367	3,7	2,5
Campingplätze										
Bundesrepublik Deutschland	325	59,1 -	1 094	56,7 -	3,4	1 193	26,3 -	6 295	1,1 -	5,3
anderer Wohnsitz	8	33,3 -	14	56,2 -	1,8	31	24,4 -	312	18,2	10,1
Zusammen	333	58,7 -	1 108	56,7 -	3,3	1 224	26,2 -	6 607	0,3 -	5,4
Erholungs-, Ferien-, Schulungsheime und Boardinghouses										
Bundesrepublik Deutschland	15 514	21,0	35 747	2,1	2,3	37 512	13,7	92 291	5,4	2,5
anderer Wohnsitz	163	42,8 -	504	42,3 -	3,1	255	48,1 -	945	38,6 -	3,7
Zusammen	15 677	19,6	36 251	1,1	2,3	37 767	12,8	93 236	4,6	2,5
Ferienzentren, Ferienhäuser und -wohnungen										
Bundesrepublik Deutschland	2 208	31,6 -	8 455	32,9 -	3,8	12 378	1,2	50 552	2,8	4,1
anderer Wohnsitz	46	48,4	282	14,2	6,1	134	0,7 -	862	15,4 -	6,4
Zusammen	2 254	30,8 -	8 737	32,0 -	3,9	12 512	1,2	51 414	2,4	4,1
Sonstiges Beherbergungsgewerbe (einschl. Camping)										
Bundesrepublik Deutschland	27 475	1,4	68 753	7,8 -	2,5	79 585	5,8	219 726	4,3	2,8
anderer Wohnsitz	955	7,0 -	2 525	6,7	2,6	1 711	19,4 -	4 898	19,7 -	2,9
Zusammen	28 430	1,1	71 278	7,3 -	2,5	81 296	5,1	224 624	3,7	2,8
Vorsorge- u. Rehabilitationskliniken										
Bundesrepublik Deutschland	6 381	1,7 -	142 214	2,6	22,3	17 576	1,5 -	386 182	0,9 -	22,0
anderer Wohnsitz	1	0,0	10	0,0	10,0	4	0,0	39	9,3 -	9,8
Zusammen	6 382	1,7 -	142 224	2,6	22,3	17 580	1,5 -	386 221	0,9 -	22,0
Beherbergungsbetriebe insgesamt (einschl. Camping)										
Bundesrepublik Deutschland	189 015	0,0	516 345	7,2 -	2,7	541 602	1,5	1 598 214	1,4 -	3,0
anderer Wohnsitz	10 842	0,1 -	24 282	6,0 -	2,2	27 177	1,3	61 204	7,3 -	2,3
Insgesamt	199 857	0,0	540 627	7,2 -	2,7	568 779	1,5	1 659 418	1,6 -	2,9
nachrichtlich: Beherbergungsstätten insgesamt (ohne Camping)										
Bundesrepublik Deutschland	188 690	0,2	515 251	7,0 -	2,7	540 409	1,6	1 591 919	1,4 -	2,9
anderer Wohnsitz	10 834	0,1 -	24 268	5,9 -	2,2	27 146	1,3	60 892	7,4 -	2,2
Insgesamt	199 524	0,2	539 519	6,9 -	2,7	567 555	1,6	1 652 811	1,6 -	2,9

3. Ankünfte, Übernachtungen und Aufenthaltsdauer der Gäste in Beherbergungsstätten nach Herkunftsländern (ohne Camping)

Herkunftsland (ständiger Wohnsitz)	März 2006						Januar - März 2006					
	Ankünfte		Übernachtungen			durchschnittliche Aufenthaltsdauer	Ankünfte		Übernachtungen			durchschnittliche Aufenthaltsdauer
	insgesamt	Veränderung gegenüber d. Vorjahresmonat	insgesamt	Veränderung gegenüber d. Vorjahresmonat	Anteil ¹⁾		insgesamt	Veränderung gegenüber d. Vorjahreszeitraum	insgesamt	Veränderung gegenüber d. Vorjahreszeitraum	Anteil ¹⁾	
	Anzahl	%	Anzahl	%	%	Tage	Anzahl	%	Anzahl	%	%	Tage
Bundesrepublik Deutschland	188 690	0,2	515 251	7,0 -	95,5	2,7	540 409	1,6	1 591 919	1,4 -	96,3	2,9
Ausland												
Europa												
Belgien	348	15,3 -	595	26,0 -	2,5	1,7	965	6,9	1 746	0,3	2,9	1,8
Dänemark	300	15,5 -	466	37,3 -	1,9	1,6	1 178	14,6	2 028	2,6	3,3	1,7
Estland	3	X	10	X	0,0	3,3	27	X	60	X	0,1	2,2
Finnland	54	32,5 -	106	32,9 -	0,4	2,0	260	2,8	602	17,8 -	1,0	2,3
Frankreich	694	5,2 -	1 370	2,5	5,6	2,0	1 418	14,1 -	2 744	9,4 -	4,5	1,9
Griechenland	44	83,3	91	160,0	0,4	2,1	100	51,5	201	74,8	0,3	2,0
Vereinigtes Königreich	501	2,2	987	2,3	4,1	2,0	1 237	5,9 -	2 420	4,8 -	4,0	2,0
Irland, Republik	68	134,5	94	22,1	0,4	1,4	199	34,5	268	16,5	0,4	1,3
Island	19	216,7	98	X	0,4	5,2	99	X	614	X	1,0	6,2
Italien	611	39,2	1 071	19,8	4,4	1,8	1 299	28,6	2 639	29,3	4,3	2,0
Lettland	6	X	12	X	0,0	2,0	34	X	143	X	0,2	4,2
Litauen	102	X	235	X	1,0	2,3	131	X	307	X	0,5	2,3
Luxemburg	59	31,1	87	6,1	0,4	1,5	168	19,1	260	29,0 -	0,4	1,5
Malta	-	-	-	-	-	-	8	X	12	X	0,0	1,5
Niederlande	1 336	18,7 -	4 154	24,3 -	17,1	3,1	3 948	11,5 -	10 359	22,1 -	17,0	2,6
Norwegen	92	64,3	178	74,5	0,7	1,9	278	47,1	561	42,0	0,9	2,0
Österreich	798	9,4 -	1 537	35,0 -	6,3	1,9	1 874	9,5 -	4 359	27,1 -	7,2	2,3
Polen	723	40,7	1 453	40,1	6,0	2,0	1 948	36,7	3 916	19,2	6,4	2,0
Portugal	22	35,3 -	38	55,8 -	0,2	1,7	135	32,4	243	5,4 -	0,4	1,8
Russland	371	20,1	976	62,4	4,0	2,6	1 015	49,0	2 309	58,3	3,8	2,3
Schweden	229	24,4 -	422	35,9 -	1,7	1,8	542	16,0 -	981	34,1 -	1,6	1,8
Schweiz	727	2,8	1 173	16,9 -	4,8	1,6	1 562	4,6	2 784	8,3 -	4,6	1,8
Slowakische Republik	50	X	87	X	0,4	1,7	108	X	210	X	0,3	1,9
Slowenien	22	X	37	X	0,2	1,7	62	X	94	X	0,2	1,5
Spanien	180	12,2 -	408	27,7 -	1,7	2,3	460	2,2	1 157	31,4 -	1,9	2,5
Tschechische Republik	261	15,0 -	755	14,4	3,1	2,9	781	11,7 -	1 975	12,0	3,2	2,5
Türkei	49	18,3 -	88	24,1 -	0,4	1,8	112	20,6 -	237	33,6 -	0,4	2,1
Ukraine	61	X	90	X	0,4	1,5	99	X	157	X	0,3	1,6
Ungarn	161	21,1 -	442	36,2 -	1,8	2,7	331	14,2 -	894	35,2 -	1,5	2,7
sonstige europäische Länder	232	X	1 019	X	4,2	4,4	609	X	2 925	X	4,8	4,8
Zusammen	8 123	0,8 -	18 079	9,2 -	74,5	2,2	20 987	2,6	47 205	6,8 -	77,5	2,2
Afrika												
Republik Südafrika	1	85,7 -	1	92,3 -	0,0	1,0	24	71,4	140	X	0,2	5,8
sonstige afrikanische Länder	43	104,8	205	X	0,8	4,8	92	43,8	355	139,9	0,6	3,9
Zusammen	44	57,1	206	227,0	0,8	4,7	116	48,7	495	186,1	0,8	4,3
Asien												
Arabische Golfstaaten	11	47,6 -	56	68,5 -	0,2	5,1	25	51,0 -	87	63,9 -	0,1	3,5
China Volksrep. und Hongkong	110	100,0	403	217,3	1,7	3,7	253	34,6	1 013	83,5	1,7	4,0
Indien	13	X	26	X	0,1	2,0	34	X	179	X	0,3	5,3
Israel	58	26,1	111	2,6 -	0,5	1,9	135	3,1	328	17,2 -	0,5	2,4
Japan	425	53,4	1 201	106,0	4,9	2,8	685	0,9	1 783	9,6 -	2,9	2,6
Südkorea	14	16,7	56	250,0	0,2	4,0	38	38,7 -	137	20,8 -	0,2	3,6
Taiwan	218	51,2 -	230	71,9 -	0,9	1,1	422	47,6 -	442	64,7 -	0,7	1,0
sonstige asiatische Länder	117	X	365	X	1,5	3,1	231	X	596	X	1,0	2,6
Zusammen	966	4,8	2 448	20,5	10,1	2,5	1 823	13,1 -	4 565	11,6 -	7,5	2,5
Amerika												
Kanada	142	3,6	320	35,0	1,3	2,3	245	0,4 -	769	16,2	1,3	3,1
USA	546	14,8 -	1 456	3,9	6,0	2,7	1 438	2,4 -	3 380	15,4 -	5,6	2,4
Mittelamerika und Karibik	18	260,0	37	236,4	0,2	2,1	37	76,2	79	64,6	0,1	2,1
Brasilien	16	23,1	53	29,3 -	0,2	3,3	68	2,9 -	144	43,5 -	0,2	2,1
sonstige südamerik. Länder	43	207,1	133	X	0,5	3,1	117	62,5	291	125,6	0,5	2,5
Zusammen	765	5,6 -	1 999	14,4	8,2	2,6	1 905	1,2	4 663	8,4 -	7,7	2,4
Australien und Ozeanien												
Australien	33	X	68	X	0,3	2,1	110	X	238	X	0,4	2,2
Neuseeland und Ozeanien	3	X	20	X	0,1	6,7	11	X	53	X	0,1	4,8
Zusammen	36	26,5 -	88	26,7 -	0,4	2,4	121	2,5	291	9,1 -	0,5	2,4
Ohne Angabe	900	6,6	1 448	24,1 -	6,0	1,6	2 194	0,9	3 673	16,1 -	6,0	1,7
Ausland zusammen	10 834	0,1 -	24 268	5,9 -	4,5	2,2	27 146	1,3	60 892	7,4 -	3,7	2,2
Insgesamt	199 524	0,2	539 519	6,9 -	100,0	2,7	567 555	1,6	1 652 811	1,6 -	100,0	2,9

1) Die "Anteile" beziehen sich in den Zeilen "Bundesrepublik Deutschland" und "Ausland zusammen" auf die Zeile "Insgesamt", bei den Herkunftsländern jeweils auf die Zeile "Ausland zusammen".

**4. Ankünfte, Übernachtungen und Aufenthaltsdauer der Gäste in Beherbergungsbetrieben
(einschl. Camping) nach Reisegebieten, Betriebsarten und zusammengefassten Gästegruppen**

Reisegebiet ----- Betriebsart ----- Ständiger Wohnsitz der Gäste	März 2006					Januar - März 2006				
	Ankünfte		Übernachtungen		durchschnittliche Aufenthaltsdauer	Ankünfte		Übernachtungen		durchschnittliche Aufenthaltsdauer
	insgesamt	Veränderung gegenüber dem Vorjahresmonat	insgesamt	Veränderung gegenüber dem Vorjahresmonat		insgesamt	Veränderung gegenüber dem Vorjahreszeitraum	insgesamt	Veränderung gegenüber dem Vorjahreszeitraum	
	Anzahl	%	Anzahl	%	Tage	Anzahl	%	Anzahl	%	Tage
Südharz										
Hotels										
Bundesrepublik Deutschland	2 413	13,6 -	4 899	28,1 -	2,0	6 697	4,2 -	15 257	16,9 -	2,3
anderer Wohnsitz	18	69,5 -	65	69,3 -	3,6	85	59,3 -	229	63,8 -	2,7
Zusammen	2 431	14,8 -	4 964	29,3 -	2,0	6 782	5,8 -	15 486	18,4 -	2,3
Hotels garnis										
Bundesrepublik Deutschland
anderer Wohnsitz
Zusammen
Gasthöfe										
Bundesrepublik Deutschland	165	22,2 -	272	39,4 -	1,6	449	20,1 -	737	32,1 -	1,6
anderer Wohnsitz	6	20,0	9	35,7 -	1,5	11	120,0	16	14,3	1,5
Zusammen	171	21,2 -	281	39,3 -	1,6	460	18,9 -	753	31,5 -	1,6
Pensionen										
Bundesrepublik Deutschland
anderer Wohnsitz
Zusammen
Hotellerie										
Bundesrepublik Deutschland	3 072	12,4 -	6 089	26,3 -	2,0	8 480	5,0 -	18 598	16,1 -	2,2
anderer Wohnsitz	79	36,8 -	197	44,2 -	2,5	322	32,1 -	705	43,1 -	2,2
Zusammen	3 151	13,2 -	6 286	27,0 -	2,0	8 802	6,4 -	19 303	17,5 -	2,2
Jugendherbergen und Hütten										
Bundesrepublik Deutschland	482	58,0	3 270	X	6,8	1 008	22,3	4 383	129,0	4,3
anderer Wohnsitz	6	90,5 -	10	85,1 -	1,7	25	73,4 -	44	64,8 -	1,8
Zusammen	488	32,6	3 280	294,7	6,7	1 033	12,5	4 427	117,1	4,3
Campingplätze										
Bundesrepublik Deutschland
anderer Wohnsitz
Zusammen
Erholungs-, Ferien-, Schulungsheime und Boardinghouses										
Bundesrepublik Deutschland
anderer Wohnsitz
Zusammen
Ferienzentren, Ferienhäuser und -wohnungen										
Bundesrepublik Deutschland	26	79,4 -	43	85,9 -	1,7	118	68,2 -	315	62,1 -	2,7
anderer Wohnsitz
Zusammen	26	79,4 -	43	85,9 -	1,7	118	68,2 -	315	62,1 -	2,7
Sonstiges Beherbergungsgewerbe (einschl. Camping)										
Bundesrepublik Deutschland
anderer Wohnsitz
Zusammen
Vorsorge- u. Rehabilitationskliniken										
Bundesrepublik Deutschland
anderer Wohnsitz
Zusammen
Beherbergungsbetriebe zusammen (einschl. Camping)										
Bundesrepublik Deutschland	3 872	3,3 -	10 895	10,6	2,8	10 026	4,7 -	25 871	4,5 -	2,6
anderer Wohnsitz	85	59,9 -	207	59,9 -	2,4	347	41,4 -	749	48,7 -	2,2
Zusammen	3 957	6,2 -	11 102	7,1	2,8	10 373	6,6 -	26 620	6,7 -	2,6
nachrichtlich: Beherbergungsstätten zusammen (ohne Camping)										
Bundesrepublik Deutschland
anderer Wohnsitz
Zusammen

Noch: 4. Ankünfte, Übernachtungen und Aufenthaltsdauer der Gäste in Beherbergungsbetrieben
(einschl. Camping) nach Reisegebieten, Betriebsarten und zusammengefassten Gästegruppen

Reisegebiet ----- Betriebsart ----- Ständiger Wohnsitz der Gäste	März 2006					Januar - März 2006				
	Ankünfte		Übernachtungen		durchschnittliche Aufenthaltsdauer	Ankünfte		Übernachtungen		durchschnittliche Aufenthaltsdauer
	insgesamt	Veränderung gegenüber dem Vorjahresmonat	insgesamt	Veränderung gegenüber dem Vorjahresmonat		insgesamt	Veränderung gegenüber dem Vorjahreszeitraum	insgesamt	Veränderung gegenüber dem Vorjahreszeitraum	
	Anzahl	%	Anzahl	%	Tage	Anzahl	%	Anzahl	%	Tage
Thüringer Wald										
Hotels										
Bundesrepublik Deutschland	44 290	8,0 -	104 523	21,3 -	2,4	156 023	0,7 -	436 205	5,0 -	2,8
anderer Wohnsitz	1 145	3,5 -	2 753	17,7 -	2,4	4 176	6,8 -	10 813	19,0 -	2,6
Zusammen	45 435	7,9 -	107 276	21,2 -	2,4	160 199	0,8 -	447 018	5,4 -	2,8
Hotels garnis										
Bundesrepublik Deutschland	1 187	5,3	2 265	13,0 -	1,9	3 692	18,8	7 306	2,9	2,0
anderer Wohnsitz	45	66,7 -	73	70,6 -	1,6	160	57,7 -	304	63,2 -	1,9
Zusammen	1 232	2,4 -	2 338	18,0 -	1,9	3 852	10,5	7 610	4,0 -	2,0
Gasthöfe										
Bundesrepublik Deutschland	7 498	16,2 -	15 239	22,0 -	2,0	27 433	5,4 -	66 367	6,7 -	2,4
anderer Wohnsitz	408	23,6	655	5,1	1,6	1 119	16,4	2 171	15,6	1,9
Zusammen	7 906	14,8 -	15 894	21,1 -	2,0	28 552	4,7 -	68 538	6,2 -	2,4
Pensionen										
Bundesrepublik Deutschland	2 801	27,1 -	6 834	31,6 -	2,4	10 574	8,0 -	29 424	10,7 -	2,8
anderer Wohnsitz	64	26,4 -	136	8,7 -	2,1	289	11,9 -	1 100	30,5	3,8
Zusammen	2 865	27,1 -	6 970	31,2 -	2,4	10 863	8,2 -	30 524	9,6 -	2,8
Hotellerie										
Bundesrepublik Deutschland	55 776	10,1 -	128 861	21,9 -	2,3	197 722	1,5 -	539 302	5,4 -	2,7
anderer Wohnsitz	1 662	4,4 -	3 617	17,2 -	2,2	5 744	6,6 -	14 388	14,9 -	2,5
Zusammen	57 438	9,9 -	132 478	21,8 -	2,3	203 466	1,6 -	553 690	5,7 -	2,7
Jugendherbergen und Hütten										
Bundesrepublik Deutschland	2 244	25,5 -	5 229	27,2 -	2,3	11 389	1,0	31 325	3,2	2,8
anderer Wohnsitz	39	33,9 -	111	28,8 -	2,8	155	36,0 -	465	33,0 -	3,0
Zusammen	2 283	25,7 -	5 340	27,2 -	2,3	11 544	0,2	31 790	2,4	2,8
Campingplätze										
Bundesrepublik Deutschland	156	67,2 -	684	62,3 -	4,4	925	19,9 -	5 565	5,1	6,0
anderer Wohnsitz	-	-	-	-	-	23	30,3 -	298	22,1	13,0
Zusammen	156	67,8 -	684	62,7 -	4,4	948	20,2 -	5 863	5,9	6,2
Erholungs-, Ferien-, Schulungsheime und Boardinghouses										
Bundesrepublik Deutschland	7 693	35,7	16 153	4,3	2,1	19 865	25,7	47 416	13,6	2,4
anderer Wohnsitz	30	31,8 -	42	72,4 -	1,4	58	23,4	87	47,9 -	1,5
Zusammen	7 723	35,2	16 195	3,5	2,1	19 923	25,7	47 503	13,4	2,4
Ferienzentren, Ferienhäuser und -wohnungen										
Bundesrepublik Deutschland	1 536	38,0 -	6 580	34,1 -	4,3	10 828	0,7	45 831	3,2	4,2
anderer Wohnsitz	15	11,8 -	173	19,5 -	11,5	100	3,8 -	735	23,0 -	7,4
Zusammen	1 551	37,8 -	6 753	33,8 -	4,4	10 928	0,7	46 566	2,6	4,3
Sonstiges Beherbergungsgewerbe (einschl. Camping)										
Bundesrepublik Deutschland	11 629	0,1 -	28 646	16,9 -	2,5	43 007	10,3	130 137	6,9	3,0
anderer Wohnsitz	84	34,4 -	326	39,7 -	3,9	336	21,1 -	1 585	23,0 -	4,7
Zusammen	11 713	0,4 -	28 972	17,2 -	2,5	43 343	10,0	131 722	6,4	3,0
Vorsorge- u. Rehabilitationskliniken										
Bundesrepublik Deutschland	3 313	1,5 -	68 775	1,3	20,8	9 170	0,0	185 502	0,8 -	20,2
anderer Wohnsitz	-	-	-	-	-	-	-	-	-	-
Zusammen	3 313	1,5 -	68 775	1,3	20,8	9 170	0,0	185 502	0,8 -	20,2
Beherbergungsbetriebe zusammen (einschl. Camping)										
Bundesrepublik Deutschland	70 718	8,2 -	226 282	15,4 -	3,2	249 899	0,4	854 941	2,7 -	3,4
anderer Wohnsitz	1 746	6,4 -	3 943	19,6 -	2,3	6 080	7,5 -	15 973	15,8 -	2,6
Zusammen	72 464	8,2 -	230 225	15,4 -	3,2	255 979	0,2	870 914	3,0 -	3,4
nachrichtlich:										
Beherbergungsstätten zusammen (ohne Camping)										
Bundesrepublik Deutschland	70 562	7,8 -	225 598	15,0 -	3,2	248 974	0,5	849 376	2,8 -	3,4
anderer Wohnsitz	1 746	6,0 -	3 943	19,3 -	2,3	6 057	7,4 -	15 675	16,3 -	2,6
Zusammen	72 308	7,8 -	229 541	15,1 -	3,2	255 031	0,3	865 051	3,1 -	3,4

Noch: 4. Ankünfte, Übernachtungen und Aufenthaltsdauer der Gäste in Beherbergungsbetrieben
(einschl. Camping) nach Reisegebieten, Betriebsarten und zusammengefassten Gästegruppen

Reisegebiet ----- Betriebsart ----- Ständiger Wohnsitz der Gäste	März 2006					Januar - März 2006				
	Ankünfte		Übernachtungen		durchschnittliche Aufenthaltsdauer	Ankünfte		Übernachtungen		durchschnittliche Aufenthaltsdauer
	insgesamt	Veränderung gegenüber dem Vorjahresmonat	insgesamt	Veränderung gegenüber dem Vorjahresmonat		insgesamt	Veränderung gegenüber dem Vorjahreszeitraum	insgesamt	Veränderung gegenüber dem Vorjahreszeitraum	
	Anzahl	%	Anzahl	%	Tage	Anzahl	%	Anzahl	%	Tage
Übriges Thüringen										
Hotels										
Bundesrepublik Deutschland	21 020	12,3	41 906	11,2	2,0	51 982	1,3	106 735	4,1	2,1
anderer Wohnsitz	915	11,8 -	1 697	36,5 -	1,9	2 620	3,4	4 313	22,0 -	1,6
Zusammen	21 935	11,1	43 603	8,0	2,0	54 602	1,4	111 048	2,8	2,0
Hotels garnis										
Bundesrepublik Deutschland	1 007	20,0	1 802	32,3	1,8	2 448	9,5	4 446	15,4	1,8
anderer Wohnsitz	90	60,7 -	166	59,9 -	1,8	295	22,6 -	545	20,3 -	1,8
Zusammen	1 097	2,7	1 968	10,8	1,8	2 743	4,8	4 991	10,0	1,8
Gasthöfe										
Bundesrepublik Deutschland	2 873	13,0 -	5 203	11,4 -	1,8	7 819	9,1 -	13 544	13,2 -	1,7
anderer Wohnsitz	163	89,5	474	130,1	2,9	352	68,4	816	92,5	2,3
Zusammen	3 036	10,4 -	5 677	6,6 -	1,9	8 171	7,2 -	14 360	10,5 -	1,8
Pensionen										
Bundesrepublik Deutschland	1 835	5,0 -	4 475	11,2 -	2,4	4 845	7,1 -	11 441	11,1 -	2,4
anderer Wohnsitz	69	46,1 -	279	49,1 -	4,0	161	40,1 -	749	53,7 -	4,7
Zusammen	1 904	7,5 -	4 754	14,9 -	2,5	5 006	8,8 -	12 190	15,9 -	2,4
Hotellerie										
Bundesrepublik Deutschland	26 735	7,9	53 386	6,8	2,0	67 094	0,4 -	136 166	1,0	2,0
anderer Wohnsitz	1 237	16,4 -	2 616	31,9 -	2,1	3 428	1,1	6 423	22,2 -	1,9
Zusammen	27 972	6,5	56 002	4,1	2,0	70 522	0,3 -	142 589	0,4 -	2,0
Jugendherbergen und Hütten										
Bundesrepublik Deutschland	1 487	18,4 -	3 280	28,6 -	2,2	3 238	16,5 -	7 660	16,5 -	2,4
anderer Wohnsitz	6	87,2 -	6	89,1 -	1,0	73	49,0	127	115,3	1,7
Zusammen	1 493	20,2 -	3 286	29,4 -	2,2	3 311	15,6 -	7 787	15,6 -	2,4
Campingplätze										
Bundesrepublik Deutschland	126	41,1 -	299	24,1 -	2,4	192	36,4 -	453	25,9 -	2,4
anderer Wohnsitz	8	100,0	14	0,0	1,8	8	0,0	14	30,0 -	1,8
Zusammen	134	38,5 -	313	23,3 -	2,3	200	35,5 -	467	26,0 -	2,3
Erholungs-, Ferien-, Schulungsheime und Boardinghouses										
Bundesrepublik Deutschland	3 510	1,9	8 546	13,8 -	2,4	8 045	6,1 -	20 552	12,5 -	2,6
anderer Wohnsitz	-	-	-	-	-	2	93,7 -	8	94,6 -	4,0
Zusammen	3 510	1,1	8 546	14,9 -	2,4	8 047	6,5 -	20 560	13,0 -	2,6
Ferienzentren, Ferienhäuser und -wohnungen										
Bundesrepublik Deutschland	444	6,7	1 115	33,5 -	2,5	1 127	41,2	3 440	11,0	3,1
anderer Wohnsitz	16	14,3	29	9,4 -	1,8	19	32,1 -	47	24,2 -	2,5
Zusammen	460	7,0	1 144	33,0 -	2,5	1 146	38,7	3 487	10,3	3,0
Sonstiges Beherbergungsgewerbe (einschl. Camping)										
Bundesrepublik Deutschland	5 567	5,6 -	13 240	20,1 -	2,4	12 602	7,0 -	32 105	11,7 -	2,5
anderer Wohnsitz	30	67,0 -	49	78,6 -	1,6	102	12,8 -	196	32,2 -	1,9
Zusammen	5 597	6,6 -	13 289	20,9 -	2,4	12 704	7,0 -	32 301	11,9 -	2,5
Vorsorge- u. Rehabilitationskliniken										
Bundesrepublik Deutschland	2 538	3,1	58 149	5,6	22,9	6 764	2,5	159 719	3,5	23,6
anderer Wohnsitz	1	0,0	10	0,0	10,0	4	0,0	39	9,3 -	9,8
Zusammen	2 539	3,1	58 159	5,6	22,9	6 768	2,5	159 758	3,5	23,6
Beherbergungsbetriebe zusammen (einschl. Camping)										
Bundesrepublik Deutschland	34 840	5,1	124 775	2,6	3,6	86 460	1,2 -	327 990	0,8	3,8
anderer Wohnsitz	1 268	19,3 -	2 675	34,5 -	2,1	3 534	0,6	6 658	22,5 -	1,9
Zusammen	36 108	4,0	127 450	1,4	3,5	89 994	1,1 -	334 648	0,2	3,7
nachrichtlich:										
Beherbergungsstätten zusammen (ohne Camping)										
Bundesrepublik Deutschland	34 714	5,4	124 476	2,7	3,6	86 268	1,1 -	327 537	0,8	3,8
anderer Wohnsitz	1 260	19,6 -	2 661	34,6 -	2,1	3 526	0,6	6 644	22,5 -	1,9
Zusammen	35 974	4,3	127 137	1,5	3,5	89 794	1,0 -	334 181	0,2	3,7

5. Ankünfte, Übernachtungen und Aufenthaltsdauer der Gäste in Beherbergungsstätten nach Gemeindegruppen und zusammengefassten Gästegruppen (ohne Camping)

Gemeindegruppe ----- Ständiger Wohnsitz der Gäste	März 2006					Januar - März 2006				
	Ankünfte		Übernachtungen		durchschnittliche Aufenthaltsdauer	Ankünfte		Übernachtungen		durchschnittliche Aufenthaltsdauer
	insgesamt	Veränderung gegenüber dem Vorjahresmonat	insgesamt	Veränderung gegenüber dem Vorjahresmonat		insgesamt	Veränderung gegenüber dem Vorjahreszeitraum	insgesamt	Veränderung gegenüber dem Vorjahreszeitraum	
	Anzahl	%	Anzahl	%	Tage	Anzahl	%	Anzahl	%	Tage
Mineral-, Moor-, Sole- und Thermalbäder										
Bundesrepublik Deutschland	12 036	0,2 -	100 833	5,1	8,4	31 545	6,2 -	268 758	0,4	8,5
anderer Wohnsitz	303	67,4	582	74,3	1,9	739	58,6	1 237	48,9	1,7
Zusammen	12 339	0,8	101 415	5,3	8,2	32 284	5,3 -	269 995	0,6	8,4
Orte mit Kurbetrieb										
Bundesrepublik Deutschland	2 049	4,6	25 878	7,6	12,6	5 294	1,2 -	67 838	0,3	12,8
anderer Wohnsitz	8	84,9 -	12	84,4 -	1,5	13	79,0 -	20	77,0 -	1,5
Zusammen	2 057	2,2	25 890	7,3	12,6	5 307	2,1 -	67 858	0,2	12,8
Heilklimatische Kurorte										
Bundesrepublik Deutschland	2 457	30,6 -	14 162	25,0 -	5,8	10 887	14,6 -	53 697	14,6 -	4,9
anderer Wohnsitz	8	55,6 -	20	55,6 -	2,5	56	1,8 -	161	15,3 -	2,9
Zusammen	2 465	30,7 -	14 182	25,0 -	5,8	10 943	14,6 -	53 858	14,6 -	4,9
Kneippkurorte										
Bundesrepublik Deutschland	2 135	4,3	15 262	3,8 -	7,1	7 056	8,7	45 548	2,4	6,5
anderer Wohnsitz	5	70,6 -	5	82,8 -	1,0	47	14,6	113	36,1	2,4
Zusammen	2 140	3,7	15 267	3,9 -	7,1	7 103	8,7	45 661	2,4	6,4
Heilbäder zusammen										
Bundesrepublik Deutschland	18 677	4,7 -	156 135	0,9	8,4	54 782	5,9 -	435 841	1,5 -	8,0
anderer Wohnsitz	324	20,4	619	27,6	1,9	855	36,6	1 531	28,5	1,8
Zusammen	19 001	4,4 -	156 754	1,0	8,2	55 637	5,5 -	437 372	1,5 -	7,9
Luftkurorte										
Bundesrepublik Deutschland	17 289	5,6 -	50 891	20,5 -	2,9	65 690	2,5	221 935	2,5 -	3,4
anderer Wohnsitz	229	51,7	871	45,9	3,8	975	9,7 -	4 062	11,7 -	4,2
Zusammen	17 518	5,1 -	51 762	19,8 -	3,0	66 665	2,3	225 997	2,7 -	3,4
Erholungsorte										
Bundesrepublik Deutschland	15 856	14,3 -	36 921	26,7 -	2,3	65 279	2,8	186 106	1,4 -	2,9
anderer Wohnsitz	249	33,8 -	557	36,3 -	2,2	1 177	6,7 -	2 922	8,7 -	2,5
Zusammen	16 105	14,7 -	37 478	26,8 -	2,3	66 456	2,6	189 028	1,5 -	2,8
Sonstige Gemeinden										
Bundesrepublik Deutschland	136 868	3,8	271 304	4,8 -	2,0	354 658	2,4	748 037	1,0 -	2,1
anderer Wohnsitz	10 032	0,1 -	22 221	6,8 -	2,2	24 139	1,3	52 377	7,7 -	2,2
Zusammen	146 900	3,6	293 525	4,9 -	2,0	378 797	2,4	800 414	1,4 -	2,1
Gemeindegruppen zusammen										
Bundesrepublik Deutschland	188 690	0,2	515 251	7,0 -	2,7	540 409	1,6	1 591 919	1,4 -	2,9
anderer Wohnsitz	10 834	0,1 -	24 268	5,9 -	2,2	27 146	1,3	60 892	7,4 -	2,2
Insgesamt	199 524	0,2	539 519	6,9 -	2,7	567 555	1,6	1 652 811	1,6 -	2,9

**6. Ankünfte, Übernachtungen und Aufenthaltsdauer der Gäste in Beherbergungsstätten
nach Kreisen und zusammengefassten Gästegruppen (ohne Camping)**

Kreisfreie Stadt Landkreis Land ----- Ständiger Wohnsitz der Gäste	März 2006					Januar - März 2006				
	Ankünfte		Übernachtungen		durch- schnitt- liche Aufent- halts- dauer	Ankünfte		Übernachtungen		durch- schnitt- liche Aufent- halts- dauer
	insgesamt	Veränderung gegenüber dem Vorjahres- monat	insgesamt	Veränderung gegenüber dem Vorjahres- monat		insgesamt	Veränderung gegenüber dem Vorjahres- zeitraum	insgesamt	Veränderung gegenüber dem Vorjahres- zeitraum	
	Anzahl	%	Anzahl	%	Tage	Anzahl	%	Anzahl	%	Tage
Stadt Erfurt										
Bundesrepublik Deutschland	24 278	13,9	40 727	5,1	1,7	63 514	16,1	110 102	13,2	1,7
anderer Wohnsitz	1 968	19,1	4 601	35,2	2,3	4 310	3,3	10 380	6,5	2,4
Zusammen	26 246	14,2	45 328	7,5	1,7	67 824	15,2	120 482	12,6	1,8
Stadt Gera										
Bundesrepublik Deutschland	5 942	22,4	10 162	13,3	1,7	14 138	4,1	25 436	4,1	1,8
anderer Wohnsitz	637	70,8	1 043	48,8	1,6	1 258	34,7	2 066	19,1	1,6
Zusammen	6 579	25,8	11 205	15,9	1,7	15 396	6,0	27 502	5,1	1,8
Stadt Jena										
Bundesrepublik Deutschland	9 530	8,4	17 641	6,3	1,9	23 321	2,4	42 518	1,5	1,8
anderer Wohnsitz	1 902	0,1	5 809	4,9	3,1	4 241	7,3	11 380	2,1	2,7
Zusammen	11 432	6,9	23 450	3,3	2,1	27 562	3,1	53 898	0,7	2,0
Stadt Suhl										
Bundesrepublik Deutschland	5 488	4,4	11 938	25,0	2,2	19 453	2,2	57 589	4,5	3,0
anderer Wohnsitz	195	57,3	556	52,3	2,9	696	20,2	2 090	22,4	3,0
Zusammen	5 683	3,1	12 494	23,3	2,2	20 149	2,8	59 679	3,8	3,0
Stadt Weimar										
Bundesrepublik Deutschland	17 649	2,6	32 934	7,5	1,9	39 547	1,2	73 703	2,9	1,9
anderer Wohnsitz	1 738	3,1	3 098	14,7	1,8	4 016	8,8	7 200	5,8	1,8
Zusammen	19 387	2,1	36 032	8,2	1,9	43 563	1,8	80 903	3,2	1,9
Stadt Eisenach										
Bundesrepublik Deutschland	10 687	7,0	18 463	0,5	1,7	24 758	3,5	45 742	5,8	1,8
anderer Wohnsitz	1 136	2,3	2 188	36,8	1,9	2 573	2,8	5 130	26,1	2,0
Zusammen	11 823	6,0	20 651	3,4	1,7	27 331	2,9	50 872	7,5	1,9
Eichsfeld										
Bundesrepublik Deutschland	4 907	4,1	16 655	6,4	3,4	11 472	4,3	42 835	0,5	3,7
anderer Wohnsitz	121	19,3	404	1,5	3,3	288	22,8	776	16,3	2,7
Zusammen	5 028	3,4	17 059	6,2	3,4	11 760	4,9	43 611	0,2	3,7
Nordhausen										
Bundesrepublik Deutschland	3 858	3,4	10 839	10,6	2,8	10 006	4,7	25 797	4,4	2,6
anderer Wohnsitz	85	59,9	207	59,9	2,4	347	41,4	749	48,7	2,2
Zusammen	3 943	6,3	11 046	7,1	2,8	10 353	6,6	26 546	6,7	2,6
Wartburgkreis										
Bundesrepublik Deutschland	5 486	9,9	45 594	2,9	8,3	14 781	4,4	121 801	7,5	8,2
anderer Wohnsitz	64	45,3	114	54,0	1,8	355	52,4	697	41,1	2,0
Zusammen	5 550	10,6	45 708	3,2	8,2	15 136	3,5	122 498	7,3	8,1
Unstrut-Hainich-Kreis										
Bundesrepublik Deutschland	4 724	4,7	19 180	3,9	4,1	12 184	5,4	50 751	4,3	4,2
anderer Wohnsitz	98	14,0	153	28,2	1,6	361	35,7	638	32,9	1,8
Zusammen	4 822	4,4	19 333	4,2	4,0	12 545	4,5	51 389	4,0	4,1
Kyffhäuserkreis										
Bundesrepublik Deutschland	4 091	11,4	15 375	12,1	3,8	9 627	17,9	40 758	14,0	4,2
anderer Wohnsitz	154	234,8	358	X	2,3	268	86,1	553	36,5	2,1
Zusammen	4 245	9,0	15 733	10,5	3,7	9 895	16,6	41 311	13,5	4,2
Schmalkalden-Meiningen										
Bundesrepublik Deutschland	16 916	7,5	43 909	17,2	2,6	66 275	3,1	204 980	1,7	3,1
anderer Wohnsitz	300	7,9	854	8,0	2,8	1 188	9,7	4 532	15,4	3,8
Zusammen	17 216	7,3	44 763	17,1	2,6	67 463	2,8	209 512	1,3	3,1

Noch: 6. Ankünfte, Übernachtungen und Aufenthaltsdauer der Gäste in Beherbergungsstätten nach Kreisen und zusammengefassten Gästegruppen (ohne Camping)

Kreisfreie Stadt Landkreis Land ----- Ständiger Wohnsitz der Gäste	März 2006					Januar - März 2006				
	Ankünfte		Übernachtungen		durchschnittliche Aufenthaltsdauer	Ankünfte		Übernachtungen		durchschnittliche Aufenthaltsdauer
	insgesamt	Veränderung gegenüber dem Vorjahresmonat	insgesamt	Veränderung gegenüber dem Vorjahresmonat		insgesamt	Veränderung gegenüber dem Vorjahreszeitraum	insgesamt	Veränderung gegenüber dem Vorjahreszeitraum	
	Anzahl	%	Anzahl	%	Tage	Anzahl	%	Anzahl	%	Tage
Gotha										
Bundesrepublik Deutschland	16 504	11,4 -	49 469	17,5 -	3,0	52 689	5,7 -	162 155	8,7 -	3,1
anderer Wohnsitz	513	5,8	1 148	9,5	2,2	1 453	13,6 -	3 332	11,4 -	2,3
Zusammen	17 017	10,9 -	50 617	17,0 -	3,0	54 142	5,9 -	165 487	8,7 -	3,1
Sömmerda										
Bundesrepublik Deutschland	1 697	22,8 -	2 964	29,2 -	1,7	4 546	19,0 -	7 771	26,7 -	1,7
anderer Wohnsitz	29	12,1 -	115	67,8 -	4,0	96	10,3	429	62,3 -	4,5
Zusammen	1 726	22,6 -	3 079	32,2 -	1,8	4 642	18,5 -	8 200	30,2 -	1,8
Hildburghausen										
Bundesrepublik Deutschland	7 106	6,7 -	33 510	6,7 -	4,7	28 453	6,9	125 937	2,9	4,4
anderer Wohnsitz	79	9,7	340	14,9	4,3	266	9,0	881	9,7 -	3,3
Zusammen	7 185	6,6 -	33 850	6,5 -	4,7	28 719	7,0	126 818	2,8	4,4
Ilm-Kreis										
Bundesrepublik Deutschland	7 478	13,0 -	16 052	23,6 -	2,1	29 332	1,5 -	76 302	2,5 -	2,6
anderer Wohnsitz	241	38,8 -	442	57,9 -	1,8	991	9,4	2 286	7,7 -	2,3
Zusammen	7 719	14,1 -	16 494	25,3 -	2,1	30 323	1,2 -	78 588	2,6 -	2,6
Weimarer Land										
Bundesrepublik Deutschland	9 577	20,3	36 900	21,6	3,9	23 772	3,9	93 814	11,2	3,9
anderer Wohnsitz	335	27,8 -	698	21,9 -	2,1	827	9,9 -	1 688	4,3 -	2,0
Zusammen	9 912	17,7	37 598	20,3	3,8	24 599	3,4	95 502	10,8	3,9
Sonneberg										
Bundesrepublik Deutschland	2 677	8,6 -	6 026	26,9 -	2,3	11 551	12,9	32 586	7,1	2,8
anderer Wohnsitz	58	16,0	124	36,3	2,1	172	31,2 -	364	36,1 -	2,1
Zusammen	2 735	8,2 -	6 150	26,2 -	2,2	11 723	11,8	32 950	6,3	2,8
Saalfeld-Rudolstadt										
Bundesrepublik Deutschland	9 810	4,5 -	25 677	19,5 -	2,6	27 387	0,9 -	80 800	9,2 -	3,0
anderer Wohnsitz	168	19,6 -	364	43,7 -	2,2	554	27,6 -	1 224	52,5 -	2,2
Zusammen	9 978	4,8 -	26 041	20,0 -	2,6	27 941	1,6 -	82 024	10,4 -	2,9
Saale-Holzland-Kreis										
Bundesrepublik Deutschland	6 509	17,3	27 760	6,7	4,3	17 348	12,5	76 363	4,6	4,4
anderer Wohnsitz	423	34,9 -	666	62,0 -	1,6	1 380	3,2 -	1 930	40,2 -	1,4
Zusammen	6 932	11,9	28 426	2,4	4,1	18 728	11,2	78 293	2,7	4,2
Saale-Orla-Kreis										
Bundesrepublik Deutschland	5 683	5,7 -	18 309	9,8 -	3,2	17 103	4,6 -	55 845	7,2 -	3,3
anderer Wohnsitz	316	1,0	376	49,4 -	1,2	825	15,3 -	1 157	43,2 -	1,4
Zusammen	5 999	5,3 -	18 685	11,2 -	3,1	17 928	5,2 -	57 002	8,3 -	3,2
Greiz										
Bundesrepublik Deutschland	4 370	3,5 -	8 127	15,3 -	1,9	10 578	12,2 -	19 630	17,1 -	1,9
anderer Wohnsitz	158	20,6	305	1,6 -	1,9	321	1,2 -	660	21,2 -	2,1
Zusammen	4 528	2,8 -	8 432	14,9 -	1,9	10 899	11,9 -	20 290	17,2 -	1,9
Altenburger Land										
Bundesrepublik Deutschland	3 723	9,7	7 040	2,5 -	1,9	8 574	6,1	18 704	0,1	2,2
anderer Wohnsitz	116	20,5 -	305	25,1 -	2,6	360	11,8	750	0,5 -	2,1
Zusammen	3 839	8,5	7 345	3,7 -	1,9	8 934	6,4	19 454	0,1	2,2
Thüringen										
Bundesrepublik Deutschland	188 690	0,2	515 251	7,0 -	2,7	540 409	1,6	1 591 919	1,4 -	2,9
anderer Wohnsitz	10 834	0,1 -	24 268	5,9 -	2,2	27 146	1,3	60 892	7,4 -	2,2
Insgesamt	199 524	0,2	539 519	6,9 -	2,7	567 555	1,6	1 652 811	1,6 -	2,9

**7. Ankünfte, Übernachtungen und Aufenthaltsdauer der Gäste in Beherbergungsstätten
nach Kreisen, ausgewählten Betriebsarten und zusammengefassten Gästegruppen (ohne Camping)**

Kreisfreie Stadt Landkreis ----- Betriebsart ----- Ständiger Wohnsitz der Gäste	März 2006					Januar - März 2006				
	Ankünfte		Übernachtungen		durchschnittliche Aufenthaltsdauer	Ankünfte		Übernachtungen		durchschnittliche Aufenthaltsdauer
	insgesamt	Veränderung gegenüber dem Vorjahresmonat	insgesamt	Veränderung gegenüber dem Vorjahresmonat		insgesamt	Veränderung gegenüber dem Vorjahreszeitraum	insgesamt	Veränderung gegenüber dem Vorjahreszeitraum	
	Anzahl	%	Anzahl	%	Tage	Anzahl	%	Anzahl	%	Tage
Stadt Erfurt										
Hotellerie										
Bundesrepublik Deutschland	21 959	14,6	34 909	3,6	1,6	58 143	16,3	96 836	13,0	1,7
anderer Wohnsitz	1 860	24,7	4 249	36,1	2,3	4 110	7,1	9 817	7,7	2,4
Zusammen	23 819	15,4	39 158	6,4	1,6	62 253	15,7	106 653	12,5	1,7
darunter										
Hotels										
Bundesrepublik Deutschland	17 108	13,3	27 299	2,4	1,6	45 461	15,6	75 552	11,6	1,7
anderer Wohnsitz	1 532	21,7	3 452	38,2	2,3	3 269	0,0	7 515	0,6	2,3
Zusammen	18 640	13,9	30 751	5,5	1,6	48 730	14,4	83 067	10,5	1,7
Gasthöfe										
Bundesrepublik Deutschland	775	18,7 -	1 127	29,6 -	1,5	2 181	3,6 -	3 354	14,0 -	1,5
anderer Wohnsitz	37	X	51	54,5	1,4	93	X	403	X	4,3
Zusammen	812	15,6 -	1 178	27,9 -	1,5	2 274	0,0	3 757	4,5 -	1,7
Stadt Gera										
Hotellerie										
Bundesrepublik Deutschland	5 764	20,9	9 616	9,7	1,7	13 890	3,6	24 765	2,8	1,8
anderer Wohnsitz	637	70,8	1 043	48,8	1,6	1 258	34,7	2 066	19,1	1,6
Zusammen	6 401	24,6	10 659	12,6	1,7	15 148	5,6	26 831	3,9	1,8
darunter										
Hotels										
Bundesrepublik Deutschland	4 344	16,9	6 864	3,5	1,6	10 365	1,2	17 701	0,9 -	1,7
anderer Wohnsitz	524	66,3	868	63,8	1,7	1 065	29,4	1 758	28,5	1,7
Zusammen	4 868	20,8	7 732	7,9	1,6	11 430	3,3	19 459	1,2	1,7
Gasthöfe										
Bundesrepublik Deutschland	295	19,0	669	57,0	2,3	779	18,9	1 663	52,4	2,1
anderer Wohnsitz	2	33,3 -	18	100,0	9,0	36	227,3	95	X	2,6
Zusammen	297	18,3	687	57,9	2,3	815	22,4	1 758	58,2	2,2
Stadt Jena										
Hotellerie										
Bundesrepublik Deutschland	8 931	8,1	16 096	6,0	1,8	22 221	2,5	39 830	1,6	1,8
anderer Wohnsitz	1 772	6,3 -	5 290	13,1 -	3,0	4 104	5,9	10 843	1,7 -	2,6
Zusammen	10 703	5,5	21 386	0,5	2,0	26 325	3,1	50 673	0,9	1,9
darunter										
Hotels										
Bundesrepublik Deutschland	6 571	9,1	11 989	7,7	1,8	16 186	1,8	29 649	2,7	1,8
anderer Wohnsitz	1 530	7,4 -	4 762	12,5 -	3,1	3 551	4,0	9 493	3,1 -	2,7
Zusammen	8 101	5,5	16 751	1,1	2,1	19 737	2,2	39 142	1,2	2,0
Gasthöfe										
Bundesrepublik Deutschland	937	28,4	1 567	15,8	1,7	2 406	27,2	3 921	12,5	1,6
anderer Wohnsitz	80	196,3	179	163,2	2,2	176	134,7	459	150,8	2,6
Zusammen	1 017	34,3	1 746	22,9	1,7	2 582	31,3	4 380	19,4	1,7

Noch: 7. Ankünfte, Übernachtungen und Aufenthaltsdauer der Gäste in Beherbergungsstätten
nach Kreisen, ausgewählten Betriebsarten und zusammengefassten Gästegruppen (ohne Camping)

Kreisfreie Stadt Landkreis ----- Betriebsart ----- Ständiger Wohnsitz der Gäste	März 2006					Januar - März 2006				
	Ankünfte		Übernachtungen		durchschnittliche Aufenthaltsdauer	Ankünfte		Übernachtungen		durchschnittliche Aufenthaltsdauer
	insgesamt	Veränderung gegenüber dem Vorjahresmonat	insgesamt	Veränderung gegenüber dem Vorjahresmonat		insgesamt	Veränderung gegenüber dem Vorjahreszeitraum	insgesamt	Veränderung gegenüber dem Vorjahreszeitraum	
	Anzahl	%	Anzahl	%	Tage	Anzahl	%	Anzahl	%	Tage
Stadt Suhl										
Hotellerie										
Bundesrepublik Deutschland	5 362	4,7 -	11 480	26,1 -	2,1	18 781	1,2	55 229	5,3 -	2,9
anderer Wohnsitz	195	62,5	556	65,0	2,9	676	18,4	1 970	19,3	2,9
Zusammen	5 557	3,3 -	12 036	24,2 -	2,2	19 457	1,7	57 199	4,6 -	2,9
darunter										
Hotels										
Bundesrepublik Deutschland	5 022	1,7 -	10 784	25,9 -	2,1	17 430	2,0	52 015	5,9 -	3,0
anderer Wohnsitz	190	62,4	534	61,3	2,8	666	18,3	1 935	18,1	2,9
Zusammen	5 212	0,2 -	11 318	24,0 -	2,2	18 096	2,5	53 950	5,2 -	3,0
Gasthöfe										
Bundesrepublik Deutschland
anderer Wohnsitz
Zusammen
Stadt Weimar										
Hotellerie										
Bundesrepublik Deutschland	13 774	0,7 -	23 880	12,7 -	1,7	29 521	1,5 -	51 931	7,0 -	1,8
anderer Wohnsitz	1 231	6,2 -	2 026	24,7 -	1,6	3 227	17,5	5 472	5,5 -	1,7
Zusammen	15 005	1,2 -	25 906	13,8 -	1,7	32 748	0,1	57 403	6,9 -	1,8
darunter										
Hotels										
Bundesrepublik Deutschland	9 836	0,6	16 415	15,3 -	1,7	20 883	2,1 -	35 963	9,8 -	1,7
anderer Wohnsitz	787	18,0 -	1 270	33,3 -	1,6	2 237	13,8	3 961	4,6 -	1,8
Zusammen	10 623	1,1 -	17 685	16,9 -	1,7	23 120	0,8 -	39 924	9,4 -	1,7
Gasthöfe										
Bundesrepublik Deutschland
anderer Wohnsitz
Zusammen
Stadt Eisenach										
Hotellerie										
Bundesrepublik Deutschland	9 892	7,3	16 806	0,2 -	1,7	22 657	1,5	41 078	2,7	1,8
anderer Wohnsitz	1 061	3,5 -	2 071	34,8	2,0	2 471	3,3 -	4 980	25,4	2,0
Zusammen	10 953	6,2	18 877	2,7	1,7	25 128	1,0	46 058	4,7	1,8
darunter										
Hotels										
Bundesrepublik Deutschland	8 453	12,5	14 246	2,7	1,7	19 104	2,8	34 486	2,2	1,8
anderer Wohnsitz	873	11,8 -	1 260	5,3 -	1,4	2 029	10,8 -	3 066	11,8 -	1,5
Zusammen	9 326	9,7	15 506	2,0	1,7	21 133	1,3	37 552	0,9	1,8
Gasthöfe										
Bundesrepublik Deutschland	384	9,0 -	724	3,5 -	1,9	1 043	14,4	1 874	7,5	1,8
anderer Wohnsitz	19	9,5 -	32	27,3 -	1,7	47	2,2	87	5,4 -	1,9
Zusammen	403	9,0 -	756	4,8 -	1,9	1 090	13,8	1 961	6,8	1,8

Noch: 7. Ankünfte, Übernachtungen und Aufenthaltsdauer der Gäste in Beherbergungsstätten nach Kreisen, ausgewählten Betriebsarten und zusammengefassten Gästegruppen (ohne Camping)

Kreisfreie Stadt Landkreis ----- Betriebsart ----- Ständiger Wohnsitz der Gäste	März 2006					Januar - März 2006				
	Ankünfte		Übernachtungen		durchschnittliche Aufenthaltsdauer	Ankünfte		Übernachtungen		durchschnittliche Aufenthaltsdauer
	insgesamt	Veränderung gegenüber dem Vorjahresmonat	insgesamt	Veränderung gegenüber dem Vorjahresmonat		insgesamt	Veränderung gegenüber dem Vorjahreszeitraum	insgesamt	Veränderung gegenüber dem Vorjahreszeitraum	
	Anzahl	%	Anzahl	%	Tage	Anzahl	%	Anzahl	%	Tage
Eichsfeld										
Hotellerie										
Bundesrepublik Deutschland	3 367	14,7	5 489	2,0 -	1,6	7 657	0,7	13 254	6,4 -	1,7
anderer Wohnsitz	120	19,5 -	394	1,5	3,3	284	22,2 -	737	15,5 -	2,6
Zusammen	3 487	13,0	5 883	1,8 -	1,7	7 941	0,3 -	13 991	6,9 -	1,8
darunter										
Hotels										
Bundesrepublik Deutschland	2 778	27,5	4 210	2,0	1,5	6 187	7,9	10 359	0,9 -	1,7
anderer Wohnsitz	110	32,5	220	35,0	2,0	244	20,8	461	8,0	1,9
Zusammen	2 888	27,7	4 430	3,3	1,5	6 431	8,4	10 820	0,5 -	1,7
Gasthöfe										
Bundesrepublik Deutschland	489	27,7 -	1 076	6,3 -	2,2	1 218	23,3 -	2 406	15,1 -	2,0
anderer Wohnsitz	8	33,3 -	172	149,3	21,5	16	14,3	240	238,0	15,0
Zusammen	497	27,8 -	1 248	2,5	2,5	1 234	23,0 -	2 646	8,9 -	2,1
Sonstiges Beherbergungsgewerbe										
Bundesrepublik Deutschland	1 102	14,2 -	2 881	31,9 -	2,6	2 677	17,0 -	7 145	22,5 -	2,7
anderer Wohnsitz	-	-	-	-	-	-	-	-	-	-
Zusammen	1 102	14,2 -	2 881	31,9 -	2,6	2 677	17,1 -	7 145	22,6 -	2,7
darunter										
Ferienzentren, Ferienhäuser und -wohnungen										
Bundesrepublik Deutschland	22	29,0 -	92	50,5 -	4,2	52	3,7 -	279	26,4 -	5,4
anderer Wohnsitz	-	-	-	-	-	-	-	-	-	-
Zusammen	22	29,0 -	92	50,5 -	4,2	52	3,7 -	279	26,4 -	5,4
Vorsorge- u. Rehabilitationskliniken										
Bundesrepublik Deutschland	438	11,2 -	8 285	4,0	18,9	1 138	2,1 -	22 436	16,6	19,7
anderer Wohnsitz	1	0,0	10	0,0	10,0	4	0,0	39	9,3 -	9,8
Zusammen	439	11,1 -	8 295	4,0	18,9	1 142	2,1 -	22 475	16,6	19,7
Nordhausen										
Hotellerie										
Bundesrepublik Deutschland	3 072	12,4 -	6 089	26,3 -	2,0	8 480	5,0 -	18 598	16,1 -	2,2
anderer Wohnsitz	79	36,8 -	197	44,2 -	2,5	322	32,1 -	705	43,1 -	2,2
Zusammen	3 151	13,2 -	6 286	27,0 -	2,0	8 802	6,4 -	19 303	17,5 -	2,2
darunter										
Hotels										
Bundesrepublik Deutschland	2 413	13,6 -	4 899	28,1 -	2,0	6 697	4,2 -	15 257	16,9 -	2,3
anderer Wohnsitz	18	69,5 -	65	69,3 -	3,6	85	59,3 -	229	63,8 -	2,7
Zusammen	2 431	14,8 -	4 964	29,3 -	2,0	6 782	5,8 -	15 486	18,4 -	2,3
Gasthöfe										
Bundesrepublik Deutschland	165	22,2 -	272	39,4 -	1,6	449	20,1 -	737	32,1 -	1,6
anderer Wohnsitz	6	20,0	9	35,7 -	1,5	11	120,0	16	14,3	1,5
Zusammen	171	21,2 -	281	39,3 -	1,6	460	18,9 -	753	31,5 -	1,6
Wartburgkreis										
Hotellerie										
Bundesrepublik Deutschland	3 580	14,5 -	6 919	27,8 -	1,9	9 760	2,7 -	19 619	13,8 -	2,0
anderer Wohnsitz	64	34,7 -	114	49,8 -	1,8	343	60,3	633	33,8	1,8
Zusammen	3 644	15,0 -	7 033	28,3 -	1,9	10 103	1,3 -	20 252	12,8 -	2,0
darunter										
Hotels										
Bundesrepublik Deutschland	2 133	2,6	4 140	6,2 -	1,9	6 174	16,2	12 357	10,5	2,0
anderer Wohnsitz	47	14,5 -	89	8,2 -	1,9	229	100,9	355	101,7	1,6
Zusammen	2 180	2,2	4 229	6,3 -	1,9	6 403	18,0	12 712	11,9	2,0

Noch: 7. Ankünfte, Übernachtungen und Aufenthaltsdauer der Gäste in Beherbergungsstätten
nach Kreisen, ausgewählten Betriebsarten und zusammengefassten Gästegruppen (ohne Camping)

Kreisfreie Stadt Landkreis ----- Betriebsart ----- Ständiger Wohnsitz der Gäste	März 2006					Januar - März 2006				
	Ankünfte		Übernachtungen		durchschnittliche Aufenthaltsdauer	Ankünfte		Übernachtungen		durchschnittliche Aufenthaltsdauer
	insgesamt	Veränderung gegenüber dem Vorjahresmonat	insgesamt	Veränderung gegenüber dem Vorjahresmonat		insgesamt	Veränderung gegenüber dem Vorjahreszeitraum	insgesamt	Veränderung gegenüber dem Vorjahreszeitraum	
	Anzahl	%	Anzahl	%	Tage	Anzahl	%	Anzahl	%	Tage
Noch: Wartburgkreis										
Gasthöfe										
Bundesrepublik Deutschland	1 026	28,4 -	1 682	41,1 -	1,6	2 603	15,7 -	4 513	27,2 -	1,7
anderer Wohnsitz	9	43,7 -	14	44,0 -	1,6	51	88,9	106	194,4	2,1
Zusammen	1 035	28,5 -	1 696	41,2 -	1,6	2 654	14,8 -	4 619	25,9 -	1,7
Sonstiges Beherbergungsgewerbe										
Bundesrepublik Deutschland	381	18,3	902	8,9	2,4	841	6,3 -	1 904	14,3 -	2,3
anderer Wohnsitz	-	-	-	-	-	12	36,8 -	64	204,8	5,3
Zusammen	381	11,7	902	6,2	2,4	853	7,0 -	1 968	12,3 -	2,3
darunter										
Ferienzentren, Feriehäuser und -wohnungen										
Bundesrepublik Deutschland	188	5,0	486	8,6 -	2,6	406	21,9	1 119	1,0	2,8
anderer Wohnsitz	-	-	-	-	-	12	X	64	X	5,3
Zusammen	188	3,9	486	9,3 -	2,6	418	24,8	1 183	6,4	2,8
Vorsorge- u. Rehabilitationskliniken										
Bundesrepublik Deutschland	1 525	3,6 -	37 773	3,3	24,8	4 180	7,8 -	100 278	6,0 -	24,0
anderer Wohnsitz	-	-	-	-	-	-	-	-	-	-
Zusammen	1 525	3,6 -	37 773	3,3	24,8	4 180	7,8 -	100 278	6,0 -	24,0
Unstrut-Hainich-Kreis										
Hotellerie										
Bundesrepublik Deutschland	3 522	10,9 -	6 459	7,6 -	1,8	9 217	8,4 -	16 530	5,5 -	1,8
anderer Wohnsitz	93	55,0	148	74,1	1,6	304	26,7	527	49,7	1,7
Zusammen	3 615	9,9 -	6 607	6,6 -	1,8	9 521	7,6 -	17 057	4,4 -	1,8
darunter										
Hotels										
Bundesrepublik Deutschland	2 796	8,7 -	5 106	2,3 -	1,8	7 159	10,4 -	12 839	4,7 -	1,8
anderer Wohnsitz	79	83,7	121	120,0	1,5	257	16,8	437	37,0	1,7
Zusammen	2 875	7,4 -	5 227	1,0 -	1,8	7 416	9,6 -	13 276	3,8 -	1,8
Gasthöfe										
Bundesrepublik Deutschland	490	24,5 -	765	39,2 -	1,6	1 397	6,8 -	2 180	20,2 -	1,6
anderer Wohnsitz	11	26,7 -	24	11,1 -	2,2	32	77,8	66	120,0	2,1
Zusammen	501	24,5 -	789	38,6 -	1,6	1 429	5,8 -	2 246	18,7 -	1,6
Kyffhäuserkreis										
Hotellerie										
Bundesrepublik Deutschland	2 401	13,2 -	4 105	24,1 -	1,7	5 806	20,6 -	10 338	27,5 -	1,8
anderer Wohnsitz	154	234,8	358	X	2,3	266	87,3	545	37,3	2,0
Zusammen	2 555	9,1 -	4 463	18,7 -	1,7	6 072	18,6 -	10 883	25,8 -	1,8
darunter										
Hotels										
Bundesrepublik Deutschland	1 717	15,3 -	2 756	28,7 -	1,6	4 002	23,1 -	6 642	34,1 -	1,7
anderer Wohnsitz	47	235,7	126	X	2,7	112	86,7	239	141,4	2,1
Zusammen	1 764	13,5 -	2 882	25,7 -	1,6	4 114	21,8 -	6 881	32,4 -	1,7
Gasthöfe										
Bundesrepublik Deutschland	241	2,8 -	424	6,2 -	1,8	542	16,2 -	1 147	1,3 -	2,1
anderer Wohnsitz	104	300,0	229	X	2,2	150	150,0	301	129,8	2,0
Zusammen	345	25,9	653	28,8	1,9	692	2,1 -	1 448	12,0	2,1

Noch: 7. Ankünfte, Übernachtungen und Aufenthaltsdauer der Gäste in Beherbergungsstätten
nach Kreisen, ausgewählten Betriebsarten und zusammengefassten Gästegruppen (ohne Camping)

Kreisfreie Stadt Landkreis ----- Betriebsart ----- Ständiger Wohnsitz der Gäste	März 2006					Januar - März 2006				
	Ankünfte		Übernachtungen		durchschnittliche Aufenthaltsdauer	Ankünfte		Übernachtungen		durchschnittliche Aufenthaltsdauer
	insgesamt	Veränderung gegenüber dem Vorjahresmonat	insgesamt	Veränderung gegenüber dem Vorjahresmonat		insgesamt	Veränderung gegenüber dem Vorjahreszeitraum	insgesamt	Veränderung gegenüber dem Vorjahreszeitraum	
	Anzahl	%	Anzahl	%	Tage	Anzahl	%	Anzahl	%	Tage
Schmalkalden-Meiningen										
Hotellerie										
Bundesrepublik Deutschland	13 932	5,2 -	34 081	17,7 -	2,4	52 808	4,7	153 207	1,4	2,9
anderer Wohnsitz	281	3,3	798	10,8 -	2,8	1 116	7,3 -	4 197	12,6 -	3,8
Zusammen	14 213	5,0 -	34 879	17,5 -	2,5	53 924	4,4	157 404	0,9	2,9
darunter										
Hotels										
Bundesrepublik Deutschland	10 992	1,8 -	28 163	17,7 -	2,6	41 701	6,0	126 371	2,4	3,0
anderer Wohnsitz	205	6,8	629	6,3 -	3,1	836	19,7 -	3 057	28,0 -	3,7
Zusammen	11 197	1,7 -	28 792	17,5 -	2,6	42 537	5,3	129 428	1,3	3,0
Gasthöfe										
Bundesrepublik Deutschland	1 952	11,6 -	3 678	12,0 -	1,9	7 163	1,3	16 880	1,1 -	2,4
anderer Wohnsitz	43	33,8 -	87	42,8 -	2,0	160	21,2	523	31,4	3,3
Zusammen	1 995	12,2 -	3 765	13,1 -	1,9	7 323	1,7	17 403	0,4 -	2,4
Sonstiges Beherbergungsgewerbe										
Bundesrepublik Deutschland	2 984	17,2 -	9 828	15,7 -	3,3	13 467	2,7 -	51 773	2,7	3,8
anderer Wohnsitz	19	216,7	56	69,7	2,9	72	35,7 -	335	39,3 -	4,7
Zusammen	3 003	16,8 -	9 884	15,5 -	3,3	13 539	3,0 -	52 108	2,3	3,8
darunter										
Ferienzentren, Ferienhäuser und -wohnungen										
Bundesrepublik Deutschland	823	24,6 -	4 366	15,4 -	5,3	5 761	6,5	29 231	11,5	5,1
anderer Wohnsitz	10	66,7	38	15,2	3,8	44	18,9	231	6,0	5,3
Zusammen	833	24,1 -	4 404	15,2 -	5,3	5 805	6,6	29 462	11,5	5,1
Gotha										
Hotellerie										
Bundesrepublik Deutschland	14 057	14,6 -	33 415	23,9 -	2,4	45 025	8,8 -	113 945	14,3 -	2,5
anderer Wohnsitz	513	6,4	1 148	9,9	2,2	1 423	14,9 -	3 255	12,7 -	2,3
Zusammen	14 570	14,0 -	34 563	23,1 -	2,4	46 448	9,0 -	117 200	14,2 -	2,5
darunter										
Hotels										
Bundesrepublik Deutschland	12 355	15,8 -	29 622	26,2 -	2,4	39 446	10,3 -	100 958	16,2 -	2,6
anderer Wohnsitz	431	1,2	1 005	4,9	2,3	1 235	18,2 -	2 861	16,3 -	2,3
Zusammen	12 786	15,3 -	30 627	25,5 -	2,4	40 681	10,5 -	103 819	16,2 -	2,6
Gasthöfe										
Bundesrepublik Deutschland	853	2,8	1 832	4,0	2,1	2 733	8,8	6 487	3,0	2,4
anderer Wohnsitz	31	63,2	38	8,6	1,2	74	57,4	115	21,1	1,6
Zusammen	884	4,1	1 870	4,1	2,1	2 807	9,7	6 602	3,3	2,4
Sömmerda										
Hotellerie										
Bundesrepublik Deutschland	1 697	5,8 -	2 964	11,2 -	1,7	4 546	7,2 -	7 771	12,6 -	1,7
anderer Wohnsitz	29	12,1 -	115	67,8 -	4,0	96	10,3	429	62,3 -	4,5
Zusammen	1 726	5,9 -	3 079	16,6 -	1,8	4 642	6,9 -	8 200	18,2 -	1,8
darunter										
Hotels										
Bundesrepublik Deutschland	1 179	10,3 -	2 039	1,8	1,7	3 196	12,4 -	5 558	4,3 -	1,7
anderer Wohnsitz	12	36,8 -	21	65,0 -	1,8	39	9,3 -	62	56,9 -	1,6
Zusammen	1 191	10,7 -	2 060	0,1 -	1,7	3 235	12,4 -	5 620	5,5 -	1,7
Gasthöfe										
Bundesrepublik Deutschland	175	5,4 -	307	20,9 -	1,8	501	1,6	798	22,0 -	1,6
anderer Wohnsitz	5	X	5	X	1,0	7	X	26	X	3,7
Zusammen	180	2,7 -	312	19,6 -	1,7	508	2,8	824	19,5 -	1,6

Noch: 7. Ankünfte, Übernachtungen und Aufenthaltsdauer der Gäste in Beherbergungsstätten
nach Kreisen, ausgewählten Betriebsarten und zusammengefassten Gästegruppen (ohne Camping)

Kreisfreie Stadt Landkreis ----- Betriebsart ----- Ständiger Wohnsitz der Gäste	März 2006					Januar - März 2006				
	Ankünfte		Übernachtungen		durchschnittliche Aufenthaltsdauer	Ankünfte		Übernachtungen		durchschnittliche Aufenthaltsdauer
	insgesamt	Veränderung gegenüber dem Vorjahresmonat	insgesamt	Veränderung gegenüber dem Vorjahresmonat		insgesamt	Veränderung gegenüber dem Vorjahreszeitraum	insgesamt	Veränderung gegenüber dem Vorjahreszeitraum	
	Anzahl	%	Anzahl	%	Tage	Anzahl	%	Anzahl	%	Tage
Hildburghausen										
Hotellerie										
Bundesrepublik Deutschland	4 808	8,8 -	12 150	15,9 -	2,5	21 693	7,4	65 755	6,3	3,0
anderer Wohnsitz	74	10,4	205	40,4	2,8	255	14,3	662	21,2	2,6
Zusammen	4 882	8,6 -	12 355	15,4 -	2,5	21 948	7,5	66 417	6,5	3,0
darunter										
Hotels										
Bundesrepublik Deutschland	3 532	11,2 -	9 288	18,8 -	2,6	16 727	8,4	52 420	6,5	3,1
anderer Wohnsitz	48	77,8	130	128,1	2,7	177	56,6	456	61,7	2,6
Zusammen	3 580	10,6 -	9 418	18,1 -	2,6	16 904	8,7	52 876	6,8	3,1
Gasthöfe										
Bundesrepublik Deutschland	785	1,8	1 655	1,9 -	2,1	2 669	5,0	6 452	9,2	2,4
anderer Wohnsitz	21	46,2 -	62	27,9 -	3,0	65	26,1 -	164	17,6 -	2,5
Zusammen	806	0,5 -	1 717	3,2 -	2,1	2 734	4,0	6 616	8,4	2,4
Sonstiges Beherbergungsgewerbe										
Bundesrepublik Deutschland	1 159	10,2	2 844	13,3	2,5	3 483	15,6	9 632	11,9	2,8
anderer Wohnsitz	5	0,0	135	10,0 -	27,0	11	47,6 -	219	49,1 -	19,9
Zusammen	1 164	10,1	2 979	12,0	2,6	3 494	15,2	9 851	9,0	2,8
darunter										
Ferienzentren, Ferienhäuser und -wohnungen										
Bundesrepublik Deutschland	81	41,7 -	393	33,6 -	4,9	455	5,0 -	1 932	1,2	4,2
anderer Wohnsitz	5	0,0	135	10,0 -	27,0	11	47,6 -	219	49,1 -	19,9
Zusammen	86	40,3 -	528	28,8 -	6,1	466	6,8 -	2 151	8,1 -	4,6
Vorsorge- u. Rehabilitationskliniken										
Bundesrepublik Deutschland	1 139	11,8 -	18 516	2,2 -	16,3	3 277	3,6 -	50 550	2,8 -	15,4
anderer Wohnsitz	-	-	-	-	-	-	-	-	-	-
Zusammen	1 139	11,8 -	18 516	2,2 -	16,3	3 277	3,6 -	50 550	2,8 -	15,4
Ilm-Kreis										
Hotellerie										
Bundesrepublik Deutschland	6 742	9,1 -	14 486	18,7 -	2,1	25 272	0,4	65 887	0,1 -	2,6
anderer Wohnsitz	238	25,2 -	434	43,9 -	1,8	933	15,5	2 176	5,4	2,3
Zusammen	6 980	9,8 -	14 920	19,7 -	2,1	26 205	0,8	68 063	0,1	2,6
darunter										
Hotels										
Bundesrepublik Deutschland	5 192	2,1 -	10 950	12,7 -	2,1	18 064	2,9	46 335	3,1	2,6
anderer Wohnsitz	149	14,4 -	275	38,3 -	1,8	692	61,3	1 579	61,6	2,3
Zusammen	5 341	2,5 -	11 225	13,5 -	2,1	18 756	4,3	47 914	4,4	2,6
Gasthöfe										
Bundesrepublik Deutschland	1 021	25,5 -	2 320	31,1 -	2,3	5 370	5,7 -	14 861	7,0 -	2,8
anderer Wohnsitz	75	18,5 -	132	45,2 -	1,8	159	20,9 -	346	27,9 -	2,2
Zusammen	1 096	25,0 -	2 452	32,0 -	2,2	5 529	6,2 -	15 207	7,6 -	2,8
Sonstiges Beherbergungsgewerbe										
Bundesrepublik Deutschland	736	37,3 -	1 566	51,2 -	2,1	4 060	12,0 -	10 415	15,3 -	2,6
anderer Wohnsitz	3	96,1 -	8	97,1 -	2,7	58	40,8 -	110	73,3 -	1,9
Zusammen	739	40,8 -	1 574	54,8 -	2,1	4 118	12,6 -	10 525	17,1 -	2,6
darunter										
Ferienzentren, Ferienhäuser und -wohnungen										
Bundesrepublik Deutschland	100	68,6 -	273	69,9 -	2,7	1 810	4,3 -	4 771	12,8 -	2,6
anderer Wohnsitz	-	-	-	-	-	2	83,3 -	5	93,6 -	2,5
Zusammen	100	68,6 -	273	69,9 -	2,7	1 812	4,8 -	4 776	14,0 -	2,6

Noch: 7. Ankünfte, Übernachtungen und Aufenthaltsdauer der Gäste in Beherbergungsstätten nach Kreisen, ausgewählten Betriebsarten und zusammengefassten Gästegruppen (ohne Camping)

Kreisfreie Stadt Landkreis ----- Betriebsart ----- Ständiger Wohnsitz der Gäste	März 2006					Januar - März 2006				
	Ankünfte		Übernachtungen		durchschnittliche Aufenthaltsdauer	Ankünfte		Übernachtungen		durchschnittliche Aufenthaltsdauer
	insgesamt	Veränderung gegenüber dem Vorjahresmonat	insgesamt	Veränderung gegenüber dem Vorjahresmonat		insgesamt	Veränderung gegenüber dem Vorjahreszeitraum	insgesamt	Veränderung gegenüber dem Vorjahreszeitraum	
	Anzahl	%	Anzahl	%	Tage	Anzahl	%	Anzahl	%	Tage
Weimarer Land										
Hotellerie										
Bundesrepublik Deutschland	7 162	20,0	18 446	25,3	2,6	18 275	1,4	46 762	10,8	2,6
anderer Wohnsitz	335	26,0 -	698	19,3 -	2,1	826	8,2 -	1 686	2,0 -	2,0
Zusammen	7 497	16,8	19 144	22,9	2,6	19 101	0,9	48 448	10,3	2,5
darunter										
Hotels										
Bundesrepublik Deutschland	5 464	25,4	14 396	28,0	2,6	13 949	2,0	36 595	11,2	2,6
anderer Wohnsitz	200	13,0	357	5,6 -	1,8	476	0,8 -	821	15,3 -	1,7
Zusammen	5 664	25,0	14 753	27,0	2,6	14 425	1,9	37 416	10,4	2,6
Gasthöfe										
Bundesrepublik Deutschland	269	7,6 -	676	18,8	2,5	780	11,9	1 753	30,5	2,2
anderer Wohnsitz	2	X	8	X	4,0	2	X	8	X	4,0
Zusammen	271	6,9 -	684	20,2	2,5	782	12,2	1 761	31,1	2,3
Sonstiges Beherbergungsgewerbe										
Bundesrepublik Deutschland	1 563	17,8	3 611	1,6 -	2,3	3 403	13,9	8 922	9,8	2,6
anderer Wohnsitz	-	-	-	-	-	1	94,4 -	2	95,3 -	2,0
Zusammen	1 563	16,8	3 611	2,4 -	2,3	3 404	13,3	8 924	9,3	2,6
darunter										
Ferienzentren, Ferienhäuser und -wohnungen										
Bundesrepublik Deutschland	226	9,2	466	26,5 -	2,1	599	77,2	1 780	64,7	3,0
anderer Wohnsitz	-	-	-	-	-	1	94,4 -	2	95,3 -	2,0
Zusammen	226	3,7	466	29,7 -	2,1	600	68,5	1 782	58,5	3,0
Vorsorge- u. Rehabilitationskliniken										
Bundesrepublik Deutschland	852	27,9	14 843	24,1	17,4	2 094	12,3	38 130	11,9	18,2
anderer Wohnsitz	-	-	-	-	-	-	-	-	-	-
Zusammen	852	27,9	14 843	24,1	17,4	2 094	12,3	38 130	11,9	18,2
Sonneberg										
Hotellerie										
Bundesrepublik Deutschland	2 232	7,6 -	4 256	18,2 -	1,9	8 795	10,3	20 460	10,6	2,3
anderer Wohnsitz	52	4,0	106	16,5	2,0	159	36,4 -	327	42,6 -	2,1
Zusammen	2 284	7,3 -	4 362	17,7 -	1,9	8 954	8,9	20 787	9,0	2,3
darunter										
Hotels										
Bundesrepublik Deutschland	1 305	7,1	2 359	1,8	1,8	4 696	19,3	9 926	14,2	2,1
anderer Wohnsitz	34	6,3	56	1,8	1,6	110	37,5 -	175	47,3 -	1,6
Zusammen	1 339	7,1	2 415	1,8	1,8	4 806	16,9	10 101	11,9	2,1
Gasthöfe										
Bundesrepublik Deutschland	612	27,1 -	1 142	37,6 -	1,9	2 999	1,2 -	7 473	7,8	2,5
anderer Wohnsitz	13	30,0	42	162,5	3,2	39	25,0 -	133	10,7 -	3,4
Zusammen	625	26,4 -	1 184	35,9 -	1,9	3 038	1,6 -	7 606	7,4	2,5
Saalfeld-Rudolstadt										
Hotellerie										
Bundesrepublik Deutschland	6 326	7,9 -	12 403	21,2 -	2,0	17 050	6,9 -	38 499	16,8 -	2,3
anderer Wohnsitz	142	31,1 -	280	56,2 -	2,0	486	29,5 -	988	59,2 -	2,0
Zusammen	6 468	8,6 -	12 683	22,6 -	2,0	17 536	7,7 -	39 487	18,9 -	2,3
darunter										
Hotels										
Bundesrepublik Deutschland	4 553	0,6 -	8 388	15,2 -	1,8	12 065	0,0	25 717	10,0 -	2,1
anderer Wohnsitz	104	16,8 -	206	59,0 -	2,0	277	33,6 -	628	67,7 -	2,3
Zusammen	4 657	1,0 -	8 594	17,4 -	1,8	12 342	1,2 -	26 345	13,7 -	2,1
Gasthöfe										
Bundesrepublik Deutschland	1 405	22,1 -	3 045	31,6 -	2,2	4 067	21,0 -	9 344	30,3 -	2,3
anderer Wohnsitz	38	35,6 -	74	22,1 -	1,9	209	16,4 -	360	17,6 -	1,7
Zusammen	1 443	22,5 -	3 119	31,4 -	2,2	4 276	20,8 -	9 704	29,9 -	2,3

Noch: 7. Ankünfte, Übernachtungen und Aufenthaltsdauer der Gäste in Beherbergungsstätten
nach Kreisen, ausgewählten Betriebsarten und zusammengefassten Gästegruppen (ohne Camping)

Kreisfreie Stadt Landkreis ----- Betriebsart ----- Ständiger Wohnsitz der Gäste	März 2006					Januar - März 2006				
	Ankünfte		Übernachtungen		durchschnittliche Aufenthaltsdauer	Ankünfte		Übernachtungen		durchschnittliche Aufenthaltsdauer
	insgesamt	Veränderung gegenüber dem Vorjahresmonat	insgesamt	Veränderung gegenüber dem Vorjahresmonat		insgesamt	Veränderung gegenüber dem Vorjahreszeitraum	insgesamt	Veränderung gegenüber dem Vorjahreszeitraum	
	Anzahl	%	Anzahl	%	Tage	Anzahl	%	Anzahl	%	Tage
Noch: Saalfeld-Rudolstadt										
Sonstiges Beherbergungsgewerbe										
Bundesrepublik Deutschland	3 208	2,9	6 174	27,9 -	1,9	9 528	11,9	22 799	5,8	2,4
anderer Wohnsitz	26	X	84	X	3,2	68	10,5 -	236	51,3	3,5
Zusammen	3 234	3,6	6 258	27,0 -	1,9	9 596	11,7	23 035	6,1	2,4
darunter										
Ferienzentren, Ferienhäuser und -wohnungen										
Bundesrepublik Deutschland	94	71,9 -	303	73,4 -	3,2	666	35,3 -	2 365	33,6 -	3,6
anderer Wohnsitz	-	-	-	-	-	1	92,3 -	2	97,5 -	2,0
Zusammen	94	71,9 -	303	73,4 -	3,2	667	36,0 -	2 367	35,1 -	3,5
Vorsorge- u. Rehabilitationskliniken										
Bundesrepublik Deutschland	276	1,1 -	7 100	6,7 -	25,7	809	2,5	19 502	8,0 -	24,1
anderer Wohnsitz	-	-	-	-	-	-	-	-	-	-
Zusammen	276	1,1 -	7 100	6,7 -	25,7	809	2,5	19 502	8,0 -	24,1
Saale-Holzland-Kreis										
Hotellerie										
Bundesrepublik Deutschland	5 659	18,4	10 776	15,3	1,9	15 082	12,8	28 359	11,7	1,9
anderer Wohnsitz	407	32,2 -	637	62,4 -	1,6	1 362	0,4 -	1 885	40,2 -	1,4
Zusammen	6 066	12,8	11 413	3,4	1,9	16 444	11,6	30 244	5,9	1,8
darunter										
Hotels										
Bundesrepublik Deutschland	4 470	25,8	8 824	20,5	2,0	11 890	21,1	23 257	20,9	2,0
anderer Wohnsitz	370	34,3 -	595	63,6 -	1,6	1 212	2,2 -	1 700	42,3 -	1,4
Zusammen	4 840	17,6	9 419	5,2	1,9	13 102	18,5	24 957	12,5	1,9
Gasthöfe										
Bundesrepublik Deutschland	1 051	4,6 -	1 665	7,8 -	1,6	2 878	10,8 -	4 416	19,9 -	1,5
anderer Wohnsitz	33	0,0	36	34,5 -	1,1	143	23,3	173	9,4 -	1,2
Zusammen	1 084	4,5 -	1 701	8,6 -	1,6	3 021	9,6 -	4 589	19,5 -	1,5
Sonstiges Beherbergungsgewerbe										
Bundesrepublik Deutschland	292	65,0	734	65,3	2,5	600	47,1	1 501	62,1	2,5
anderer Wohnsitz	16	68,0 -	29	50,0 -	1,8	18	68,4 -	45	39,2 -	2,5
Zusammen	308	35,7	763	52,0	2,5	618	32,9	1 546	54,6	2,5
Vorsorge- u. Rehabilitationskliniken										
Bundesrepublik Deutschland	558	5,4 -	16 250	0,2	29,1	1 666	1,3	46 503	0,4 -	27,9
anderer Wohnsitz	-	-	-	-	-	-	-	-	-	-
Zusammen	558	5,4 -	16 250	0,2	29,1	1 666	1,3	46 503	0,4 -	27,9
Saale-Orla-Kreis										
Hotellerie										
Bundesrepublik Deutschland	4 044	19,2 -	9 176	30,1 -	2,3	13 395	14,7 -	34 687	18,7 -	2,6
anderer Wohnsitz	291	5,8 -	351	52,5 -	1,2	796	13,9 -	1 068	43,2 -	1,3
Zusammen	4 335	18,5 -	9 527	31,3 -	2,2	14 191	14,6 -	35 755	19,7 -	2,5
darunter										
Hotels										
Bundesrepublik Deutschland	2 719	20,3 -	7 020	32,5 -	2,6	9 334	17,6 -	27 927	20,8 -	3,0
anderer Wohnsitz	85	45,5 -	111	80,1 -	1,3	300	30,4 -	381	68,8 -	1,3
Zusammen	2 804	21,4 -	7 131	35,0 -	2,5	9 634	18,1 -	28 308	22,4 -	2,9
Gasthöfe										
Bundesrepublik Deutschland	825	30,1 -	1 532	24,6 -	1,9	2 374	23,6 -	4 454	15,9 -	1,9
anderer Wohnsitz	190	137,5	224	124,0	1,2	419	83,0	596	91,0	1,4
Zusammen	1 015	19,4 -	1 756	17,7 -	1,7	2 793	16,3 -	5 050	9,9 -	1,8

Noch: 7. Ankünfte, Übernachtungen und Aufenthaltsdauer der Gäste in Beherbergungsstätten
nach Kreisen, ausgewählten Betriebsarten und zusammengefassten Gästegruppen (ohne Camping)

Kreisfreie Stadt Landkreis ----- Betriebsart ----- Ständiger Wohnsitz der Gäste	März 2006					Januar - März 2006				
	Ankünfte		Übernachtungen		durch- schnitt- liche Aufent- halts- dauer	Ankünfte		Übernachtungen		durch- schnitt- liche Aufent- halts- dauer
	insgesamt	Veränderung gegenüber dem Vorjahres- monat	insgesamt	Veränderung gegenüber dem Vorjahres- monat		insgesamt	Veränderung gegenüber dem Vorjahres- zeitraum	insgesamt	Veränderung gegenüber dem Vorjahres- zeitraum	
	Anzahl	%	Anzahl	%	Tage	Anzahl	%	Anzahl	%	Tage
Greiz										
Hotellerie										
Bundesrepublik Deutschland	3 435	1,0 -	5 464	5,0 -	1,6	8 640	12,5 -	14 041	15,5 -	1,6
anderer Wohnsitz	143	14,4	225	22,3	1,6	301	3,2 -	565	15,5	1,9
Zusammen	3 578	0,4 -	5 689	4,1 -	1,6	8 941	12,2 -	14 606	14,6 -	1,6
darunter										
Hotels										
Bundesrepublik Deutschland	2 139	2,6 -	3 206	9,8 -	1,5	5 434	15,8 -	8 268	20,5 -	1,5
anderer Wohnsitz	106	96,3	148	87,3	1,4	186	5,1	255	2,4	1,4
Zusammen	2 245	0,3 -	3 354	7,7 -	1,5	5 620	15,3 -	8 523	19,9 -	1,5
Gasthöfe										
Bundesrepublik Deutschland	700	0,6	1 047	1,6 -	1,5	1 642	18,4 -	2 569	19,2 -	1,6
anderer Wohnsitz	16	70,4 -	39	48,0 -	2,4	59	37,2 -	225	39,8	3,8
Zusammen	716	4,5 -	1 086	4,7 -	1,5	1 701	19,3 -	2 794	16,3 -	1,6
Sonstiges Beherbergungsgewerbe										
Bundesrepublik Deutschland	935	11,8 -	2 663	30,8 -	2,8	1 938	10,8 -	5 589	20,9 -	2,9
anderer Wohnsitz	15	150,0	80	36,5 -	5,3	20	42,9	95	72,8 -	4,8
Zusammen	950	10,9 -	2 743	31,0 -	2,9	1 958	10,4 -	5 684	23,4 -	2,9
darunter										
Ferienzentren, Ferienhäuser und -wohnungen										
Bundesrepublik Deutschland	131	18,6 -	555	14,2	4,2	183	8,5 -	695	17,4	3,8
anderer Wohnsitz	15	X	80	X	5,3	15	X	80	X	5,3
Zusammen	146	9,3 -	635	30,7	4,3	198	2,5 -	775	30,3	3,9
Altenburger Land										
Hotellerie										
Bundesrepublik Deutschland	3 441	13,2	5 913	11,9	1,7	7 727	4,8	14 925	4,7	1,9
anderer Wohnsitz	115	21,2 -	304	25,3 -	2,6	344	7,5	734	2,1 -	2,1
Zusammen	3 556	11,6	6 217	9,2	1,7	8 071	4,9	15 659	4,3	1,9
darunter										
Hotels										
Bundesrepublik Deutschland	2 846	15,0	4 904	15,7	1,7	6 251	5,0	12 373	8,1	2,0
anderer Wohnsitz	109	22,1 -	287	24,1 -	2,6	307	2,7	664	2,3	2,2
Zusammen	2 955	13,0	5 191	12,5	1,8	6 558	4,9	13 037	7,8	2,0
Gasthöfe										
Bundesrepublik Deutschland	377	53,9	636	51,4	1,7	903	6,7	1 440	7,2 -	1,6
anderer Wohnsitz	-	-	-	-	-	6	0,0	6	0,0	1,0
Zusammen	377	53,9	636	51,4	1,7	909	6,7	1 446	7,1 -	1,6

**8. Ankünfte, Übernachtungen und Aufenthaltsdauer der Gäste in Beherbergungsstätten
nach ausgewählten Gemeinden und zusammengefassten Gästegruppen (ohne Camping)**

Landkreis Gemeinde ----- Ständiger Wohnsitz der Gäste	März 2006					Januar - März 2006				
	Ankünfte		Übernachtungen		durchschnittliche Aufenthaltsdauer	Ankünfte		Übernachtungen		durchschnittliche Aufenthaltsdauer
	insgesamt	Veränderung gegenüber dem Vorjahresmonat	insgesamt	Veränderung gegenüber dem Vorjahresmonat		insgesamt	Veränderung gegenüber dem Vorjahreszeitraum	insgesamt	Veränderung gegenüber dem Vorjahreszeitraum	
	Anzahl	%	Anzahl	%	Tage	Anzahl	%	Anzahl	%	Tage
Eichsfeld										
Dingelstädt, Stadt										
Bundesrepublik Deutschland	105	12,5 -	171	19,3 -	1,6	268	22,8 -	425	17,3 -	1,6
anderer Wohnsitz	10	X	11	X	1,1	23	X	26	X	1,1
Zusammen	115	4,2 -	182	14,2 -	1,6	291	16,1 -	451	12,3 -	1,5
Heilbad Heiligenstadt, Stadt										
Bundesrepublik Deutschland	1 315	7,9	8 326	1,0 -	6,3	3 021	0,4 -	21 653	7,2	7,2
anderer Wohnsitz	32	28,0	44	7,3	1,4	75	5,1 -	105	15,3 -	1,4
Zusammen	1 347	8,3	8 370	1,0 -	6,2	3 096	0,5 -	21 758	7,1	7,0
Küllstedt										
Bundesrepublik Deutschland	43	2,3 -	66	38,3 -	1,5	91	22,9 -	149	55,7 -	1,6
anderer Wohnsitz	-	-	-	-	-	-	-	-	-	-
Zusammen	43	2,3 -	66	38,3 -	1,5	91	22,9 -	149	55,7 -	1,6
Schimberg										
Bundesrepublik Deutschland	65	69,0 -	247	50,1 -	3,8	263	47,5 -	762	25,6 -	2,9
anderer Wohnsitz	-	-	-	-	-	-	-	-	-	-
Zusammen	65	69,0 -	247	50,1 -	3,8	263	47,5 -	762	25,6 -	2,9
Leinefelde-Worbis, Stadt										
Bundesrepublik Deutschland	1 106	13,5 -	2 559	20,2 -	2,3	2 863	8,6 -	6 962	8,8 -	2,4
anderer Wohnsitz	12	140,0	31	82,4	2,6	35	9,4	98	48,5	2,8
Zusammen	1 118	12,9 -	2 590	19,7 -	2,3	2 898	8,4 -	7 060	8,3 -	2,4
Nordhausen										
Bleicherode, Stadt										
Bundesrepublik Deutschland	238	28,0	759	110,8	3,2	398	45,0 -	1 126	16,2 -	2,8
anderer Wohnsitz	5	79,2 -	34	64,6 -	6,8	10	64,3 -	84	16,0 -	8,4
Zusammen	243	15,7	793	73,9	3,3	408	45,7 -	1 210	16,1 -	3,0
Ellrich, Stadt										
Bundesrepublik Deutschland	401	8,7 -	990	9,4 -	2,5	1 382	14,2	3 167	2,8 -	2,3
anderer Wohnsitz	4	X	12	X	3,0	4	0,0	12	50,0	3,0
Zusammen	405	7,7 -	1 002	8,3 -	2,5	1 386	14,2	3 179	2,7 -	2,3
Iffeld										
Bundesrepublik Deutschland	358	32,2 -	757	37,5 -	2,1	1 322	10,9	3 737	4,9	2,8
anderer Wohnsitz	1	0,0	26	100,0	26,0	13	60,6 -	67	63,0 -	5,2
Zusammen	359	32,1 -	783	36,1 -	2,2	1 335	9,0	3 804	1,6	2,8
Neustadt/Harz										
Bundesrepublik Deutschland	363	27,1 -	1 523	41,1 -	4,2	1 137	19,5 -	4 411	38,8 -	3,9
anderer Wohnsitz	-	-	-	-	-	4	84,0 -	12	82,4 -	3,0
Zusammen	363	28,1 -	1 523	41,6 -	4,2	1 141	20,7 -	4 423	39,2 -	3,9
Nordhausen, Stadt										
Bundesrepublik Deutschland	1 822	15,6	3 392	9,7	1,9	4 250	0,8	8 397	1,8	2,0
anderer Wohnsitz	75	54,3 -	135	62,6 -	1,8	303	35,3 -	545	48,5 -	1,8
Zusammen	1 897	9,0	3 527	2,2	1,9	4 553	2,8 -	8 942	3,9 -	2,0
Wartburgkreis										
Bad Liebenstein, Stadt										
Bundesrepublik Deutschland	1 417	7,6	25 186	5,1	17,8	3 642	2,5 -	66 253	1,6 -	18,2
anderer Wohnsitz	3	88,9 -	6	88,9 -	2,0	35	16,7	46	31,3 -	1,3
Zusammen	1 420	5,7	25 192	4,9	17,7	3 677	2,3 -	66 299	1,6 -	18,0
Bad Salzungen, Stadt										
Bundesrepublik Deutschland	1 421	14,0 -	10 401	0,1 -	7,3	3 913	7,0 -	28 083	11,1 -	7,2
anderer Wohnsitz	20	47,4 -	44	42,1 -	2,2	100	35,1	184	40,5	1,8
Zusammen	1 441	14,8 -	10 445	0,4 -	7,2	4 013	6,3 -	28 267	10,9 -	7,0
Creuzburg, Stadt										
Bundesrepublik Deutschland	116	35,2 -	207	57,7 -	1,8	318	15,2 -	699	36,3 -	2,2
anderer Wohnsitz	7	68,2 -	9	88,9 -	1,3	55	11,3 -	152	29,6 -	2,8
Zusammen	123	38,8 -	216	62,1 -	1,8	373	14,6 -	851	35,2 -	2,3
Dernbach										
Bundesrepublik Deutschland	136	35,8 -	215	27,4 -	1,6	402	17,1 -	690	2,1 -	1,7
anderer Wohnsitz	-	-	-	-	-	-	-	-	-	-
Zusammen	136	35,8 -	215	27,4 -	1,6	402	17,1 -	690	2,1 -	1,7

Noch: 8. Ankünfte, Übernachtungen und Aufenthaltsdauer der Gäste in Beherbergungsstätten nach ausgewählten Gemeinden und zusammengefassten Gästegruppen (ohne Camping)

Landkreis Gemeinde ----- Ständiger Wohnsitz der Gäste	März 2006					Januar - März 2006				
	Ankünfte		Übernachtungen		durchschnittliche Aufenthaltsdauer	Ankünfte		Übernachtungen		durchschnittliche Aufenthaltsdauer
	insgesamt	Veränderung gegenüber dem Vorjahresmonat	insgesamt	Veränderung gegenüber dem Vorjahresmonat		insgesamt	Veränderung gegenüber dem Vorjahreszeitraum	insgesamt	Veränderung gegenüber dem Vorjahreszeitraum	
	Anzahl	%	Anzahl	%	Tage	Anzahl	%	Anzahl	%	Tage
Noch: Wartburgkreis										
Leimbach										
Bundesrepublik Deutschland	58	4,9 -	82	14,6 -	1,4	170	1,7 -	232	2,5 -	1,4
anderer Wohnsitz	-	-	-	-	-	2	X	2	X	1,0
Zusammen	58	4,9 -	82	14,6 -	1,4	172	0,6 -	234	1,7 -	1,4
Marksuhl										
Bundesrepublik Deutschland	84	64,7	212	198,6	2,5	240	86,0	519	131,7	2,2
anderer Wohnsitz	1	X	2	X	2,0	8	X	16	X	2,0
Zusammen	85	66,7	214	201,4	2,5	248	92,2	535	138,8	2,2
Ruhla, Stadt										
Bundesrepublik Deutschland	474	24,9 -	1 017	36,8 -	2,1	1 629	2,0	3 398	20,3 -	2,1
anderer Wohnsitz	3	50,0 -	4	50,0 -	1,3	26	188,9	35	118,8	1,3
Zusammen	477	25,1 -	1 021	36,8 -	2,1	1 655	3,1	3 433	19,8 -	2,1
Treffurt, Stadt										
Bundesrepublik Deutschland	61	39,0 -	109	76,3 -	1,8	110	42,1 -	182	72,8 -	1,7
anderer Wohnsitz	-	-	-	-	-	16	X	18	X	1,1
Zusammen	61	39,0 -	109	76,3 -	1,8	126	33,7 -	200	70,1 -	1,6
Weilar										
Bundesrepublik Deutschland	78	23,8	154	25,6 -	2,0	154	15,8 -	385	20,3 -	2,5
anderer Wohnsitz	-	-	-	-	-	-	-	-	-	-
Zusammen	78	23,8	154	25,6 -	2,0	154	15,8 -	385	20,3 -	2,5
Wutha-Farnroda										
Bundesrepublik Deutschland	196	7,1	276	26,8 -	1,4	493	27,7	707	4,1	1,4
anderer Wohnsitz	12	20,0 -	16	6,7	1,3	57	26,7	101	119,6	1,8
Zusammen	208	5,1	292	25,5 -	1,4	550	27,6	808	11,4	1,5
Moorgrund										
Bundesrepublik Deutschland	13	86,6 -	15	90,3 -	1,2	32	80,2 -	46	86,1 -	1,4
anderer Wohnsitz	-	-	-	-	-	-	-	-	-	-
Zusammen	13	86,6 -	15	90,3 -	1,2	32	80,2 -	46	86,1 -	1,4
Behringen										
Bundesrepublik Deutschland	223	53,8	459	38,7	2,1	676	61,7	1 193	39,7	1,8
anderer Wohnsitz	1	X	1	X	1,0	9	X	23	X	2,6
Zusammen	224	54,5	460	39,0	2,1	685	63,9	1 216	42,4	1,8
Gerstungen										
Bundesrepublik Deutschland	23	9,5	62	3,3	2,7	44	51,7	142	5,2	3,2
anderer Wohnsitz	-	-	-	-	-	4	X	8	X	2,0
Zusammen	23	9,5	62	3,3	2,7	48	65,5	150	11,1	3,1
Unstrut-Hainich-Kreis										
Bad Langensalza, Stadt										
Bundesrepublik Deutschland	665	35,0 -	6 513	3,3	9,8	2 062	30,9 -	18 185	5,3	8,8
anderer Wohnsitz	19	29,6 -	31	18,4 -	1,6	70	34,6 -	99	23,8 -	1,4
Zusammen	684	34,9 -	6 544	3,2	9,6	2 132	31,0 -	18 284	5,1	8,6
Mühlhausen/Thüringen, Stadt										
Bundesrepublik Deutschland	2 982	15,9	5 593	5,5	1,9	7 301	15,4	13 729	6,5	1,9
anderer Wohnsitz	69	165,4	106	194,4	1,5	240	137,6	407	166,0	1,7
Zusammen	3 051	17,3	5 699	6,7	1,9	7 541	17,3	14 136	8,4	1,9
Weinbergen										
Bundesrepublik Deutschland	162	40,9 -	254	42,1 -	1,6	496	27,9 -	722	28,4 -	1,5
anderer Wohnsitz	6	0,0	12	20,0	2,0	18	37,9 -	37	43,9 -	2,1
Zusammen	168	40,0 -	266	40,8 -	1,6	514	28,3 -	759	29,3 -	1,5
Kyffhäuserkreis										
Artern/Unstrut, Stadt										
Bundesrepublik Deutschland	180	8,6 -	254	16,7 -	1,4	407	34,0 -	581	39,6 -	1,4
anderer Wohnsitz	7	30,0 -	11	10,0	1,6	27	57,1 -	33	84,6 -	1,2
Zusammen	187	9,7 -	265	15,9 -	1,4	434	36,2 -	614	47,8 -	1,4
Bad Frankenhausen/Kyffh., Stadt										
Bundesrepublik Deutschland	1 679	19,0 -	10 016	12,3 -	6,0	4 282	19,3 -	28 972	10,9 -	6,8
anderer Wohnsitz	144	X	344	X	2,4	235	250,7	507	209,1	2,2
Zusammen	1 823	13,3 -	10 360	9,7 -	5,7	4 517	16,0 -	29 479	9,8 -	6,5

Noch: 8. Ankünfte, Übernachtungen und Aufenthaltsdauer der Gäste in Beherbergungsstätten nach ausgewählten Gemeinden und zusammengefassten Gästegruppen (ohne Camping)

Landkreis Gemeinde ----- Ständiger Wohnsitz der Gäste	März 2006					Januar - März 2006				
	Ankünfte		Übernachtungen		durchschnittliche Aufenthaltsdauer	Ankünfte		Übernachtungen		durchschnittliche Aufenthaltsdauer
	insgesamt	Veränderung gegenüber dem Vorjahresmonat	insgesamt	Veränderung gegenüber dem Vorjahresmonat		insgesamt	Veränderung gegenüber dem Vorjahreszeitraum	insgesamt	Veränderung gegenüber dem Vorjahreszeitraum	
	Anzahl	%	Anzahl	%	Tage	Anzahl	%	Anzahl	%	Tage
Noch: Kyffhäuserkreis										
Sondershausen, Stadt										
Bundesrepublik Deutschland	702	4,6	1 275	23,5 -	1,8	1 651	10,0 -	3 046	27,1 -	1,8
anderer Wohnsitz	3	50,0 -	3	76,9 -	1,0	4	66,7 -	5	73,7 -	1,3
Zusammen	705	4,1	1 278	23,9 -	1,8	1 655	10,4 -	3 051	27,3 -	1,8
Schernberg										
Bundesrepublik Deutschland	429	11,7 -	859	31,3 -	2,0	940	4,8 -	2 021	17,6 -	2,2
anderer Wohnsitz	-	-	-	-	-	-	-	-	-	-
Zusammen	429	11,7 -	859	31,3 -	2,0	940	4,8 -	2 021	17,6 -	2,2
Schmalkalden-Meiningen										
Breitungen/Werra										
Bundesrepublik Deutschland	219	28,7 -	312	47,0 -	1,4	715	8,6 -	1 047	30,2 -	1,5
anderer Wohnsitz	21	40,0 -	77	48,3 -	3,7	45	40,0 -	122	77,9 -	2,7
Zusammen	240	29,8 -	389	47,3 -	1,6	760	11,3 -	1 169	43,0 -	1,5
Brotterode, Kurort, Stadt										
Bundesrepublik Deutschland	1 078	10,2	2 178	12,1 -	2,0	3 692	2,7	9 809	3,0 -	2,7
anderer Wohnsitz	32	45,5	79	146,9	2,5	115	1,8	294	3,6 -	2,6
Zusammen	1 110	11,0	2 257	10,1 -	2,0	3 807	2,7	10 103	3,0 -	2,7
Floh-Seligenthal										
Bundesrepublik Deutschland	339	33,1 -	684	35,0 -	2,0	1 933	6,0	4 273	4,1	2,2
anderer Wohnsitz	10	X	19	X	1,9	10	9,1 -	19	13,6 -	1,9
Zusammen	349	31,2 -	703	33,2 -	2,0	1 943	5,9	4 292	4,0	2,2
Meiningen, Stadt										
Bundesrepublik Deutschland	1 988	1,1 -	3 289	0,1	1,7	5 719	13,6	9 710	15,5	1,7
anderer Wohnsitz	126	61,5	219	3,3	1,7	205	2,5	347	16,6 -	1,7
Zusammen	2 114	1,2	3 508	0,3	1,7	5 924	13,1	10 057	14,0	1,7
Oberhof, Stadt										
Bundesrepublik Deutschland	8 928	5,1 -	27 949	16,5 -	3,1	39 589	3,9	143 182	3,1	3,6
anderer Wohnsitz	59	28,0 -	348	7,0 -	5,9	622	20,9 -	3 113	15,7 -	5,0
Zusammen	8 987	5,3 -	28 297	16,4 -	3,1	40 211	3,4	146 295	2,6	3,6
Schmalkalden, Kurort, Stadt										
Bundesrepublik Deutschland	1 292	3,8 -	3 070	14,9 -	2,4	4 077	8,1	11 435	5,5	2,8
anderer Wohnsitz	17	22,7 -	50	16,3	2,9	44	41,9	136	81,3	3,1
Zusammen	1 309	4,1 -	3 120	14,5 -	2,4	4 121	8,3	11 571	6,0	2,8
Steinbach-Hallenberg, Kurort, Stadt										
Bundesrepublik Deutschland	96	49,5 -	186	64,1 -	1,9	713	1,0 -	2 192	10,3 -	3,1
anderer Wohnsitz	-	-	-	-	-	36	50,0	233	104,4	6,5
Zusammen	96	51,8 -	186	66,4 -	1,9	749	0,7	2 425	5,2 -	3,2
Trusetal										
Bundesrepublik Deutschland	24	26,3	52	29,7 -	2,2	247	135,2	548	69,1	2,2
anderer Wohnsitz	-	-	-	-	-	-	-	-	-	-
Zusammen	24	26,3	52	29,7 -	2,2	247	135,2	548	69,1	2,2
Wasungen, Stadt										
Bundesrepublik Deutschland	117	1,7 -	175	18,2 -	1,5	311	6,9 -	487	15,9 -	1,6
anderer Wohnsitz	4	20,0 -	4	80,0 -	1,0	18	50,0	64	137,0	3,6
Zusammen	121	2,4 -	179	23,5 -	1,5	329	4,9 -	551	9,1 -	1,7
Zella-Mehlis, Stadt										
Bundesrepublik Deutschland	815	5,7	1 621	1,5 -	2,0	3 143	9,7	7 296	6,7	2,3
anderer Wohnsitz	17	X	30	X	1,8	34	70,0	52	18,2	1,5
Zusammen	832	7,8	1 651	0,3	2,0	3 177	10,1	7 348	6,8	2,3
Gotha										
Finsterbergen										
Bundesrepublik Deutschland	441	61,3 -	1 082	72,7 -	2,5	2 034	51,2 -	5 998	57,6 -	2,9
anderer Wohnsitz	-	-	-	-	-	2	66,7 -	2	95,0 -	1,0
Zusammen	441	61,3 -	1 082	72,7 -	2,5	2 036	51,2 -	6 000	57,7 -	2,9
Friedrichroda, Stadt										
Bundesrepublik Deutschland	5 457	12,2 -	14 535	25,5 -	2,7	17 883	3,0 -	53 492	8,5 -	3,0
anderer Wohnsitz	154	170,2	501	155,6	3,3	322	28,3	899	11,5	2,8
Zusammen	5 611	10,6 -	15 036	23,7 -	2,7	18 205	2,6 -	54 391	8,2 -	3,0

Noch: 8. Ankünfte, Übernachtungen und Aufenthaltsdauer der Gäste in Beherbergungsstätten nach ausgewählten Gemeinden und zusammengefassten Gästegruppen (ohne Camping)

Landkreis Gemeinde ----- Ständiger Wohnsitz der Gäste	März 2006					Januar - März 2006				
	Ankünfte		Übernachtungen		durchschnittliche Aufenthaltsdauer	Ankünfte		Übernachtungen		durchschnittliche Aufenthaltsdauer
	insgesamt	Veränderung gegenüber dem Vorjahresmonat	insgesamt	Veränderung gegenüber dem Vorjahresmonat		insgesamt	Veränderung gegenüber dem Vorjahreszeitraum	insgesamt	Veränderung gegenüber dem Vorjahreszeitraum	
	Anzahl	%	Anzahl	%	Tage	Anzahl	%	Anzahl	%	Tage
Noch: Gotha										
Georgenthal/Thür. Wald										
Bundesrepublik Deutschland	514	18,7	671	7,1 -	1,3	1 272	26,4	1 962	13,1	1,5
anderer Wohnsitz	-	-	-	-	-	-	-	-	-	-
Zusammen	514	7,5	671	23,9 -	1,3	1 272	11,5	1 962	14,3 -	1,5
Gotha, Stadt										
Bundesrepublik Deutschland	3 841	6,2 -	9 628	4,1 -	2,5	10 934	9,6 -	25 279	10,4 -	2,3
anderer Wohnsitz	177	14,1 -	329	16,1 -	1,9	701	1,8 -	1 603	22,5	2,3
Zusammen	4 018	6,6 -	9 957	4,5 -	2,5	11 635	9,2 -	26 882	9,0 -	2,3
Luisenthal										
Bundesrepublik Deutschland	658	25,5 -	1 329	42,9 -	2,0	3 200	2,6 -	8 071	9,0 -	2,5
anderer Wohnsitz	24	14,3 -	35	20,5 -	1,5	70	25,5 -	109	48,6 -	1,6
Zusammen	682	25,1 -	1 364	42,5 -	2,0	3 270	3,2 -	8 180	9,9 -	2,5
Ohrdruf, Stadt										
Bundesrepublik Deutschland	66	49,6 -	100	59,5 -	1,5	293	15,1 -	455	28,7 -	1,6
anderer Wohnsitz	-	-	-	-	-	1	92,3 -	1	95,0 -	1,0
Zusammen	66	51,1 -	100	60,5 -	1,5	294	17,9 -	456	30,7 -	1,6
Tabarz/Thür. Wald										
Bundesrepublik Deutschland	2 135	4,3	15 262	3,8 -	7,1	7 056	8,7	45 548	2,4	6,5
anderer Wohnsitz	5	70,6 -	5	82,8 -	1,0	47	14,6	113	36,1	2,4
Zusammen	2 140	3,7	15 267	3,9 -	7,1	7 103	8,7	45 661	2,4	6,4
Tambach-Dietharz/Thür.W., Stadt										
Bundesrepublik Deutschland	496	41,1 -	961	56,3 -	1,9	2 151	9,8 -	4 658	29,9 -	2,2
anderer Wohnsitz	2	33,3 -	2	33,3 -	1,0	7	22,2 -	28	9,7 -	4,0
Zusammen	498	41,1 -	963	56,3 -	1,9	2 158	9,8 -	4 686	29,8 -	2,2
Waltershausen, Stadt										
Bundesrepublik Deutschland	257	33,4 -	490	28,7 -	1,9	631	58,0 -	1 166	48,6 -	1,8
anderer Wohnsitz	13	62,5	13	23,5 -	1,0	32	71,4 -	41	68,9 -	1,3
Zusammen	270	31,5 -	503	28,6 -	1,9	663	58,9 -	1 207	49,7 -	1,8
Emsetal										
Bundesrepublik Deutschland	306	10,9	539	0,4	1,8	1 061	64,0	2 565	71,8	2,4
anderer Wohnsitz	2	X	4	X	2,0	4	X	12	X	3,0
Zusammen	308	11,6	543	1,1	1,8	1 065	64,6	2 577	72,6	2,4
Sömmerda										
Kölleda, Stadt										
Bundesrepublik Deutschland	179	27,0	360	95,7	2,0	437	0,5 -	765	9,1	1,8
anderer Wohnsitz	-	-	-	-	-	-	-	-	-	-
Zusammen	179	20,1	360	74,8	2,0	437	2,2 -	765	5,8	1,8
Sömmerda, Stadt										
Bundesrepublik Deutschland	484	2,8 -	884	2,8 -	1,8	1 348	0,7 -	2 490	8,5 -	1,8
anderer Wohnsitz	7	0,0	8	0,0	1,1	28	40,0	55	89,7	2,0
Zusammen	491	2,8 -	892	2,7 -	1,8	1 376	0,1 -	2 545	7,4 -	1,8
Hildburghausen										
Bad Colberg-Heldburg, Stadt										
Bundesrepublik Deutschland	675	12,7 -	9 670	1,9	14,3	1 836	6,5 -	25 131	0,2	13,7
anderer Wohnsitz	-	-	-	-	-	-	-	-	-	-
Zusammen	675	12,7 -	9 670	1,9	14,3	1 836	6,6 -	25 131	0,2	13,7
Eisfeld, Stadt										
Bundesrepublik Deutschland	92	20,0 -	220	16,0 -	2,4	492	14,7	1 422	16,6	2,9
anderer Wohnsitz	8	11,1 -	12	33,3	1,5	26	8,3	55	30,4 -	2,1
Zusammen	100	19,4 -	232	14,4 -	2,3	518	14,3	1 477	13,7	2,9
Hildburghausen, Stadt										
Bundesrepublik Deutschland	460	63,7	668	64,1	1,5	1 323	50,5	1 977	47,5	1,5
anderer Wohnsitz	11	X	21	X	1,9	28	55,6	50	28,2	1,8
Zusammen	471	66,4	689	67,6	1,5	1 351	50,6	2 027	47,0	1,5
Römhild, Stadt										
Bundesrepublik Deutschland	395	31,2	788	31,8	2,0	770	28,1	1 357	20,5	1,8
anderer Wohnsitz	13	X	13	X	1,0	24	242,9	27	58,8	1,1
Zusammen	408	35,5	801	33,9	2,0	794	30,6	1 384	21,1	1,7

Noch: 8. Ankünfte, Übernachtungen und Aufenthaltsdauer der Gäste in Beherbergungsstätten nach ausgewählten Gemeinden und zusammengefassten Gästegruppen (ohne Camping)

Landkreis Gemeinde ----- Ständiger Wohnsitz der Gäste	März 2006					Januar - März 2006				
	Ankünfte		Übernachtungen		durchschnittliche Aufenthaltsdauer	Ankünfte		Übernachtungen		durchschnittliche Aufenthaltsdauer
	insgesamt	Veränderung gegenüber dem Vorjahresmonat	insgesamt	Veränderung gegenüber dem Vorjahresmonat		insgesamt	Veränderung gegenüber dem Vorjahreszeitraum	insgesamt	Veränderung gegenüber dem Vorjahreszeitraum	
	Anzahl	%	Anzahl	%	Tage	Anzahl	%	Anzahl	%	Tage
Noch: Hildburghausen										
Sachsenbrunn										
Bundesrepublik Deutschland	360	19,8 -	736	5,6	2,0	1 217	10,9	3 223	20,3	2,6
anderer Wohnsitz	-	-	-	-	-	-	-	-	-	-
Zusammen	360	19,8 -	736	5,6	2,0	1 217	10,9	3 223	20,3	2,6
Schleusegrund										
Bundesrepublik Deutschland	26	70,5 -	61	72,0 -	2,3	126	57,1 -	394	51,1 -	3,1
anderer Wohnsitz	-	-	-	-	-	2	33,3 -	3	0,0	1,5
Zusammen	26	70,5 -	61	72,0 -	2,3	128	56,9 -	397	50,9 -	3,1
Schleusingen, Stadt										
Bundesrepublik Deutschland	206	14,5 -	360	15,1 -	1,7	760	17,5	1 373	13,8	1,8
anderer Wohnsitz	18	X	63	X	3,5	28	X	101	X	3,6
Zusammen	224	7,4 -	423	0,5 -	1,9	788	21,6	1 474	22,0	1,9
St. Kilian										
Bundesrepublik Deutschland	370	33,8 -	703	46,7 -	1,9	1 672	11,9 -	4 090	16,1 -	2,4
anderer Wohnsitz	9	65,4 -	150	25,4 -	16,7	32	44,8 -	283	44,8 -	8,8
Zusammen	379	35,2 -	853	43,8 -	2,3	1 704	12,8 -	4 373	18,8 -	2,6
Themar, Stadt										
Bundesrepublik Deutschland	73	3,9 -	185	10,8	2,5	185	0,5	447	16,4	2,4
anderer Wohnsitz	-	-	-	-	-	-	-	-	-	-
Zusammen	73	3,9 -	185	10,8	2,5	185	0,5	447	16,4	2,4
Nahetal-Waldau										
Bundesrepublik Deutschland	337	27,2 -	818	32,1 -	2,4	1 668	11,3	5 400	16,7	3,2
anderer Wohnsitz	5	16,7 -	13	44,4	2,6	34	100,0	62	148,0	1,8
Zusammen	342	27,1 -	831	31,5 -	2,4	1 702	12,3	5 462	17,4	3,2
Masserberg										
Bundesrepublik Deutschland	3 715	5,5 -	18 168	9,4 -	4,9	17 503	7,8	78 250	2,4	4,5
anderer Wohnsitz	10	50,0 -	42	10,6 -	4,2	77	11,6	261	23,1	3,4
Zusammen	3 725	5,8 -	18 210	9,4 -	4,9	17 580	7,8	78 511	2,4	4,5
Ilm-Kreis										
Arnstadt, Stadt										
Bundesrepublik Deutschland	1 082	1,7 -	1 882	11,1 -	1,7	3 155	0,4	6 030	4,6 -	1,9
anderer Wohnsitz	69	44,8 -	131	54,4 -	1,9	172	47,1 -	317	55,8 -	1,8
Zusammen	1 151	6,1 -	2 013	16,2 -	1,7	3 327	4,1 -	6 347	9,8 -	1,9
Elgersburg										
Bundesrepublik Deutschland	292	30,1 -	461	47,3 -	1,6	1 055	3,3 -	2 572	3,6 -	2,4
anderer Wohnsitz	2	100,0	4	300,0	2,0	12	9,1	27	8,0	2,3
Zusammen	294	29,8 -	465	46,9 -	1,6	1 067	3,2 -	2 599	3,5 -	2,4
Frankenhain										
Bundesrepublik Deutschland	236	22,9	373	29,1	1,6	770	7,8 -	1 713	8,8 -	2,2
anderer Wohnsitz	5	X	5	X	1,0	204	X	445	X	2,2
Zusammen	241	25,5	378	30,8	1,6	974	16,1	2 158	13,6	2,2
Frauenwald										
Bundesrepublik Deutschland	315	44,0 -	893	40,1 -	2,8	3 398	6,2	10 296	11,9	3,0
anderer Wohnsitz	-	-	-	-	-	21	X	153	X	7,3
Zusammen	315	44,0 -	893	40,1 -	2,8	3 419	6,7	10 449	13,4	3,1
Gehlberg										
Bundesrepublik Deutschland	185	22,9 -	632	16,7 -	3,4	1 725	29,8	5 068	3,2 -	2,9
anderer Wohnsitz	-	-	-	-	-	-	-	-	-	-
Zusammen	185	24,2 -	632	18,0 -	3,4	1 725	29,0	5 068	3,7 -	2,9
Großbreitenbach, Stadt										
Bundesrepublik Deutschland	61	41,9 -	228	47,3 -	3,7	591	2,8 -	2 297	11,5 -	3,9
anderer Wohnsitz	-	-	-	-	-	-	-	-	-	-
Zusammen	61	41,9 -	228	47,3 -	3,7	591	2,8 -	2 297	11,5 -	3,9
Ilmenau, Stadt										
Bundesrepublik Deutschland	2 461	0,2 -	4 436	14,1 -	1,8	7 843	0,9	16 881	4,0 -	2,2
anderer Wohnsitz	143	23,1 -	272	51,9 -	1,9	524	26,0	1 177	2,6 -	2,2
Zusammen	2 604	1,8 -	4 708	17,9 -	1,8	8 367	2,2	18 058	3,9 -	2,2

Noch: 8. Ankünfte, Übernachtungen und Aufenthaltsdauer der Gäste in Beherbergungsstätten nach ausgewählten Gemeinden und zusammengefassten Gästegruppen (ohne Camping)

Landkreis Gemeinde ----- Ständiger Wohnsitz der Gäste	März 2006					Januar - März 2006				
	Ankünfte		Übernachtungen		durchschnittliche Aufenthaltsdauer	Ankünfte		Übernachtungen		durchschnittliche Aufenthaltsdauer
	insgesamt	Veränderung gegenüber dem Vorjahresmonat	insgesamt	Veränderung gegenüber dem Vorjahresmonat		insgesamt	Veränderung gegenüber dem Vorjahreszeitraum	insgesamt	Veränderung gegenüber dem Vorjahreszeitraum	
	Anzahl	%	Anzahl	%	Tage	Anzahl	%	Anzahl	%	Tage
Noch: Ilm-Kreis										
Langewiesen, Stadt										
Bundesrepublik Deutschland	47	38,2 -	52	32,5 -	1,1	179	20,8 -	194	44,9 -	1,1
anderer Wohnsitz	-	-	-	-	-	-	-	-	-	-
Zusammen	47	38,2 -	52	32,5 -	1,1	179	20,8 -	194	44,9 -	1,1
Neustadt am Rennsteig										
Bundesrepublik Deutschland	827	23,1 -	2 963	25,5 -	3,6	3 584	6,7 -	14 021	5,5	3,9
anderer Wohnsitz	3	25,0 -	6	33,3 -	2,0	12	29,4 -	56	60,0	4,7
Zusammen	830	23,1 -	2 969	25,6 -	3,6	3 596	6,8 -	14 077	5,6	3,9
Schmiedefeld am Rennsteig										
Bundesrepublik Deutschland	472	36,0	1 162	16,2	2,5	2 400	9,9	7 699	17,0	3,2
anderer Wohnsitz	-	-	-	-	-	5	150,0	30	X	6,0
Zusammen	472	36,0	1 162	16,2	2,5	2 405	10,1	7 729	17,4	3,2
Stützerbach										
Bundesrepublik Deutschland	47	55,2 -	110	52,0 -	2,3	483	14,5 -	1 252	13,3 -	2,6
anderer Wohnsitz	-	-	-	-	-	6	X	8	X	1,3
Zusammen	47	55,2 -	110	52,0 -	2,3	489	13,6 -	1 260	12,8 -	2,6
Wachsenburggemeinde										
Bundesrepublik Deutschland	61	39,6 -	103	49,3 -	1,7	153	34,3 -	276	36,8 -	1,8
anderer Wohnsitz	-	-	-	-	-	-	-	-	-	-
Zusammen	61	39,6 -	103	49,3 -	1,7	153	34,3 -	276	36,8 -	1,8
Ilmtal										
Bundesrepublik Deutschland	266	15,8 -	485	41,1 -	1,8	638	35,0 -	1 090	47,8 -	1,7
anderer Wohnsitz	-	-	-	-	-	-	-	-	-	-
Zusammen	266	15,8 -	485	41,1 -	1,8	638	35,2 -	1 090	48,1 -	1,7
Weimarer Land										
Apolda, Stadt										
Bundesrepublik Deutschland	1 390	7,8	2 492	10,0 -	1,8	3 446	7,0 -	6 778	12,5 -	2,0
anderer Wohnsitz	70	22,8	181	13,1	2,6	136	9,3 -	359	9,8 -	2,6
Zusammen	1 460	8,5	2 673	8,7 -	1,8	3 582	7,1 -	7 137	12,3 -	2,0
Bad Berka, Stadt										
Bundesrepublik Deutschland	1 118	20,1	10 509	23,3	9,4	2 764	4,0	27 725	9,2	10,0
anderer Wohnsitz	8	84,9 -	12	84,4 -	1,5	13	78,3 -	20	76,5 -	1,5
Zusammen	1 126	14,4	10 521	22,4	9,3	2 777	2,2	27 745	8,9	10,0
Bad Sulza, Stadt										
Bundesrepublik Deutschland	3 923	26,7	17 456	30,1	4,4	9 965	3,2	42 492	16,1	4,3
anderer Wohnsitz	9	35,7 -	34	17,1 -	3,8	32	34,7 -	90	33,8 -	2,8
Zusammen	3 932	26,4	17 490	29,9	4,4	9 997	3,0	42 582	15,9	4,3
Mönchenholzhausen										
Bundesrepublik Deutschland	688	19,0	1 590	20,2	2,3	1 814	10,2	4 608	8,4	2,5
anderer Wohnsitz	-	-	-	-	-	-	-	-	-	-
Zusammen	688	19,0	1 590	20,2	2,3	1 814	10,2	4 608	8,4	2,5
Nohra										
Bundesrepublik Deutschland	773	31,0	1 745	41,2	2,3	1 882	5,8	4 193	12,8	2,2
anderer Wohnsitz	129	42,7 -	317	22,7 -	2,5	341	7,3 -	799	19,1	2,3
Zusammen	902	10,7	2 062	25,3	2,3	2 223	3,5	4 992	13,8	2,2
Sonneberg										
Effelder-Rauenstein										
Bundesrepublik Deutschland	46	4,2 -	98	17,6 -	2,1	175	38,9	326	30,4	1,9
anderer Wohnsitz	1	X	3	X	3,0	4	100,0	8	20,0 -	2,0
Zusammen	47	2,1 -	101	15,1 -	2,1	179	39,8	334	28,5	1,9
Lauscha, Stadt										
Bundesrepublik Deutschland	274	17,2 -	607	15,6 -	2,2	1 228	3,5 -	3 376	1,2	2,7
anderer Wohnsitz	3	200,0	6	X	2,0	6	60,0 -	11	84,3 -	1,8
Zusammen	277	16,6 -	613	14,9 -	2,2	1 234	4,1 -	3 387	0,5 -	2,7
Neuhaus am Rennweg, Stadt										
Bundesrepublik Deutschland	593	15,0 -	1 138	19,7 -	1,9	2 863	4,4	7 415	2,5	2,6
anderer Wohnsitz	17	10,5 -	28	33,3 -	1,6	44	44,3 -	81	44,9 -	1,8
Zusammen	610	14,9 -	1 166	19,0 -	1,9	2 907	3,0	7 496	1,5	2,6

Noch: 8. Ankünfte, Übernachtungen und Aufenthaltsdauer der Gäste in Beherbergungsstätten nach ausgewählten Gemeinden und zusammengefassten Gästegruppen (ohne Camping)

Landkreis Gemeinde ----- Ständiger Wohnsitz der Gäste	März 2006					Januar - März 2006				
	Ankünfte		Übernachtungen		durchschnittliche Aufenthaltsdauer	Ankünfte		Übernachtungen		durchschnittliche Aufenthaltsdauer
	insgesamt	Veränderung gegenüber dem Vorjahresmonat	insgesamt	Veränderung gegenüber dem Vorjahresmonat		insgesamt	Veränderung gegenüber dem Vorjahreszeitraum	insgesamt	Veränderung gegenüber dem Vorjahreszeitraum	
	Anzahl	%	Anzahl	%	Tage	Anzahl	%	Anzahl	%	Tage
Noch: Sonneberg										
Schalkau, Stadt										
Bundesrepublik Deutschland	168	12,0	307	42,0 -	1,8	381	26,2	806	7,5 -	2,1
anderer Wohnsitz	5	25,0	17	X	3,4	9	43,7 -	34	27,7 -	3,8
Zusammen	173	12,3	324	39,2 -	1,9	390	22,6	840	8,5 -	2,2
Scheibe-Alsbach										
Bundesrepublik Deutschland	116	12,6	122	66,5 -	1,1	484	74,7	1 494	68,2	3,1
anderer Wohnsitz	-	-	-	-	-	6	X	18	X	3,0
Zusammen	116	12,6	122	66,5 -	1,1	490	76,9	1 512	70,3	3,1
Siegmundsburg										
Bundesrepublik Deutschland	84	35,5	410	201,5	4,9	719	15,4	2 216	14,6	3,1
anderer Wohnsitz	6	X	18	X	3,0	7	X	19	X	2,7
Zusammen	90	45,2	428	214,7	4,8	726	16,5	2 235	15,6	3,1
Sonneberg, Stadt										
Bundesrepublik Deutschland	890	11,1	1 515	7,9	1,7	2 692	20,9	4 810	6,1	1,8
anderer Wohnsitz	20	53,8	39	14,7	2,0	75	8,7	125	1,6	1,7
Zusammen	910	11,8	1 554	8,1	1,7	2 767	20,6	4 935	6,0	1,8
Steinach, Stadt										
Bundesrepublik Deutschland	248	22,3 -	480	30,0 -	1,9	1 417	7,2	3 699	28,4	2,6
anderer Wohnsitz	1	X	1	X	1,0	7	73,1 -	32	38,5 -	4,6
Zusammen	249	21,9 -	481	29,9 -	1,9	1 424	5,6	3 731	27,2	2,6
Saalfeld-Rudolstadt										
Bad Blankenburg, Stadt										
Bundesrepublik Deutschland	2 494	20,0	6 774	17,5 -	2,7	6 598	18,5	19 598	9,8 -	3,0
anderer Wohnsitz	16	220,0	22	266,7	1,4	21	23,5	30	14,3 -	1,4
Zusammen	2 510	20,5	6 796	17,3 -	2,7	6 619	18,5	19 628	9,8 -	3,0
Cursdorf										
Bundesrepublik Deutschland	135	6,2 -	314	29,3 -	2,3	553	16,5 -	1 550	24,4 -	2,8
anderer Wohnsitz	-	-	-	-	-	-	-	-	-	-
Zusammen	135	6,9 -	314	30,7 -	2,3	553	16,6 -	1 550	24,7 -	2,8
Katzhütte										
Bundesrepublik Deutschland	143	44,4	510	71,7	3,6	490	5,8 -	1 613	4,7	3,3
anderer Wohnsitz	-	-	-	-	-	5	X	75	X	15,0
Zusammen	143	43,0	510	71,1	3,6	495	5,0 -	1 688	9,5	3,4
Königsee, Stadt										
Bundesrepublik Deutschland	155	49,0 -	268	46,4 -	1,7	476	33,5 -	756	36,6 -	1,6
anderer Wohnsitz	8	100,0	19	280,0	2,4	15	25,0	29	81,3	1,9
Zusammen	163	47,1 -	287	43,2 -	1,8	491	32,6 -	785	35,0 -	1,6
Lehesten, Stadt										
Bundesrepublik Deutschland	78	9,9	153	24,3 -	2,0	282	23,1	508	22,1 -	1,8
anderer Wohnsitz	-	-	-	-	-	-	-	-	-	-
Zusammen	78	5,4	153	26,4 -	2,0	282	21,6	508	22,8 -	1,8
Lichte										
Bundesrepublik Deutschland	158	34,2 -	423	32,8 -	2,7	766	20,0 -	2 506	14,2 -	3,3
anderer Wohnsitz	4	0,0	4	0,0	1,0	17	32,0 -	40	11,1	2,4
Zusammen	162	33,6 -	427	32,5 -	2,6	783	20,3 -	2 546	13,9 -	3,3
Meura										
Bundesrepublik Deutschland	21	72,4 -	59	79,2 -	2,8	85	51,4 -	273	53,1 -	3,2
anderer Wohnsitz	-	-	-	-	-	1	X	2	X	2,0
Zusammen	21	72,4 -	59	79,2 -	2,8	86	50,9 -	275	52,7 -	3,2
Meuselbach-Schwarzühle										
Bundesrepublik Deutschland	112	17,0 -	234	41,8 -	2,1	443	2,9 -	1 171	20,9 -	2,6
anderer Wohnsitz	2	X	2	X	1,0	4	0,0	8	20,0 -	2,0
Zusammen	114	15,6 -	236	41,3 -	2,1	447	2,8 -	1 179	20,9 -	2,6
Rudolstadt, Stadt										
Bundesrepublik Deutschland	1 410	0,5 -	2 417	15,4 -	1,7	3 209	5,6 -	7 360	1,3	2,3
anderer Wohnsitz	49	2,1	98	21,6 -	2,0	122	8,3 -	228	28,3 -	1,9
Zusammen	1 459	0,4 -	2 515	15,6 -	1,7	3 331	5,7 -	7 588	0,1	2,3

Noch: 8. Ankünfte, Übernachtungen und Aufenthaltsdauer der Gäste in Beherbergungsstätten nach ausgewählten Gemeinden und zusammengefassten Gästegruppen (ohne Camping)

Landkreis Gemeinde ----- Ständiger Wohnsitz der Gäste	März 2006					Januar - März 2006				
	Ankünfte		Übernachtungen		durchschnittliche Aufenthaltsdauer	Ankünfte		Übernachtungen		durchschnittliche Aufenthaltsdauer
	insgesamt	Veränderung gegenüber dem Vorjahresmonat	insgesamt	Veränderung gegenüber dem Vorjahresmonat		insgesamt	Veränderung gegenüber dem Vorjahreszeitraum	insgesamt	Veränderung gegenüber dem Vorjahreszeitraum	
	Anzahl	%	Anzahl	%	Tage	Anzahl	%	Anzahl	%	Tage
Noch: Saalfeld-Rudolstadt										
Saalfeld/Saale, Stadt										
Bundesrepublik Deutschland	1 948	3,2	6 884	3,8	3,5	4 992	0,6 -	18 154	1,8 -	3,6
anderer Wohnsitz	88	3,5	216	39,2 -	2,5	273	21,3 -	648	60,7 -	2,4
Zusammen	2 036	3,2	7 100	1,6	3,5	5 265	2,0 -	18 802	6,7 -	3,6
Schwarzburg										
Bundesrepublik Deutschland	356	11,7 -	795	36,3 -	2,2	1 468	58,5	3 964	27,5	2,7
anderer Wohnsitz	-	-	-	-	-	-	-	-	-	-
Zusammen	356	11,7 -	795	36,3 -	2,2	1 468	58,5	3 964	27,5	2,7
Sitzendorf										
Bundesrepublik Deutschland	378	21,7 -	1 014	33,3 -	2,7	1 270	2,0 -	4 666	4,1 -	3,7
anderer Wohnsitz	-	-	-	-	-	-	-	-	-	-
Zusammen	378	21,7 -	1 014	33,3 -	2,7	1 270	2,0 -	4 666	4,1 -	3,7
Leutenberg, Stadt										
Bundesrepublik Deutschland	87	35,9	153	15,9	1,8	219	4,3	390	9,9 -	1,8
anderer Wohnsitz	-	-	-	-	-	-	-	-	-	-
Zusammen	87	35,9	153	15,9	1,8	219	4,3	390	9,9 -	1,8
Drognitz										
Bundesrepublik Deutschland
anderer Wohnsitz
Zusammen
Saalfelder Höhe										
Bundesrepublik Deutschland	957	4,9 -	1 672	37,2 -	1,7	2 537	13,5 -	6 517	12,1 -	2,6
anderer Wohnsitz	-	-	-	-	-	-	-	-	-	-
Zusammen	957	4,9 -	1 672	37,2 -	1,7	2 537	13,5 -	6 517	12,1 -	2,6
Uhlstädt-Kirchhasel										
Bundesrepublik Deutschland	295	9,0 -	1 532	14,6 -	5,2	765	13,4 -	4 250	12,4 -	5,6
anderer Wohnsitz	-	-	-	-	-	82	36,4 -	121	41,3 -	1,5
Zusammen	295	9,0 -	1 532	14,6 -	5,2	847	16,3 -	4 371	13,6 -	5,2
Unterwellenborn										
Bundesrepublik Deutschland	299	26,0 -	640	20,8 -	2,1	657	24,1 -	1 298	33,4 -	2,0
anderer Wohnsitz	-	-	-	-	-	8	X	32	X	4,0
Zusammen	299	26,0 -	640	20,8 -	2,1	665	23,2 -	1 330	31,7 -	2,0
Saale-Holzland-Kreis										
Bad Klosterlausnitz										
Bundesrepublik Deutschland	925	12,2 -	16 780	0,3 -	18,1	2 866	2,0 -	48 249	0,6 -	16,8
anderer Wohnsitz	15	50,0	18	28,6	1,2	46	17,9	59	9,3	1,3
Zusammen	940	11,6 -	16 798	0,3 -	17,9	2 912	1,8 -	48 308	0,6 -	16,6
Eisenberg, Stadt										
Bundesrepublik Deutschland	244	19,6	526	27,1	2,2	709	37,1	1 288	29,7	1,8
anderer Wohnsitz	5	89,4 -	5	90,9 -	1,0	5	89,4 -	5	90,9 -	1,0
Zusammen	249	0,8 -	531	13,2	2,1	714	26,6	1 293	23,4	1,8
Hermsdorf, Stadt										
Bundesrepublik Deutschland	331	42,7	418	55,4	1,3	696	26,5	955	37,2	1,4
anderer Wohnsitz	12	14,3 -	12	29,4 -	1,0	24	61,9 -	24	69,2 -	1,0
Zusammen	343	39,4	430	50,3	1,3	720	17,5	979	26,5	1,4
Kahla, Stadt										
Bundesrepublik Deutschland	170	2,9 -	279	29,8	1,6	352	37,7 -	528	25,8 -	1,5
anderer Wohnsitz	8	20,0 -	9	67,9 -	1,1	16	0,0	26	38,1 -	1,6
Zusammen	178	3,8 -	288	18,5	1,6	368	36,7 -	554	26,5 -	1,5
Seitenroda										
Bundesrepublik Deutschland	39	58,1 -	82	54,7 -	2,1	143	48,2 -	236	46,1 -	1,7
anderer Wohnsitz	-	-	-	-	-	-	-	-	-	-
Zusammen	39	58,1 -	82	54,7 -	2,1	143	48,2 -	236	46,1 -	1,7
Stadtroda, Stadt										
Bundesrepublik Deutschland	310	6,2	535	4,5	1,7	747	10,0 -	1 128	9,0 -	1,5
anderer Wohnsitz	6	71,4 -	7	66,7 -	1,2	30	37,5 -	47	6,0 -	1,6
Zusammen	316	1,0	542	1,7	1,7	777	11,5 -	1 175	8,8 -	1,5
Trockenborn-Wolfersdorf										
Bundesrepublik Deutschland	195	132,1	272	40,2	1,4	426	108,8	621	23,0	1,5
anderer Wohnsitz	2	100,0	2	75,0 -	1,0	15	X	15	50,0	1,0
Zusammen	197	131,8	274	35,6	1,4	441	114,1	636	23,5	1,4

Noch: 8. Ankünfte, Übernachtungen und Aufenthaltsdauer der Gäste in Beherbergungsstätten nach ausgewählten Gemeinden und zusammengefassten Gästegruppen (ohne Camping)

Landkreis Gemeinde ----- Ständiger Wohnsitz der Gäste	März 2006					Januar - März 2006				
	Ankünfte		Übernachtungen		durchschnittliche Aufenthaltsdauer	Ankünfte		Übernachtungen		durchschnittliche Aufenthaltsdauer
	insgesamt	Veränderung gegenüber dem Vorjahresmonat	insgesamt	Veränderung gegenüber dem Vorjahresmonat		insgesamt	Veränderung gegenüber dem Vorjahreszeitraum	insgesamt	Veränderung gegenüber dem Vorjahreszeitraum	
	Anzahl	%	Anzahl	%	Tage	Anzahl	%	Anzahl	%	Tage
Saale-Orla-Kreis										
Breitenhain										
Bundesrepublik Deutschland	26	7,1 -	30	59,5 -	1,2	32	61,9 -	42	81,4 -	1,3
anderer Wohnsitz	-	-	-	-	-	-	-	-	-	-
Zusammen	26	7,1 -	30	59,5 -	1,2	32	62,4 -	42	81,7 -	1,3
Hirschberg, Stadt										
Bundesrepublik Deutschland	508	38,8	585	53,5	1,2	1 648	42,4	1 945	52,3	1,2
anderer Wohnsitz	20	81,1 -	20	94,5 -	1,0	74	73,0 -	74	90,4 -	1,0
Zusammen	528	11,9	605	19,0 -	1,1	1 722	20,3	2 019	1,5 -	1,2
Bad Lobenstein, Stadt										
Bundesrepublik Deutschland	691	10,0	6 155	19,0	8,9	1 794	1,4	14 871	9,3	8,3
anderer Wohnsitz	61	X	61	X	1,0	146	X	147	X	1,0
Zusammen	752	17,9	6 216	19,9	8,3	1 940	8,3	15 018	10,2	7,7
Neustadt an der Orla, Stadt										
Bundesrepublik Deutschland	362	21,5	628	28,4	1,7	1 125	10,3	1 695	3,0	1,5
anderer Wohnsitz	16	23,1	18	28,6	1,1	54	74,2	62	82,4	1,1
Zusammen	378	21,5	646	28,4	1,7	1 179	12,2	1 757	4,6	1,5
Schleiz, Stadt										
Bundesrepublik Deutschland	131	37,6 -	188	42,9 -	1,4	378	30,8 -	529	38,3 -	1,4
anderer Wohnsitz	94	118,6	127	119,0	1,4	139	3,5 -	181	5,7 -	1,3
Zusammen	225	11,1 -	315	18,6 -	1,4	517	25,1 -	710	32,4 -	1,4
Triptis, Stadt										
Bundesrepublik Deutschland	340	32,3 -	584	47,3 -	1,7	1 085	14,1 -	2 010	24,4 -	1,9
anderer Wohnsitz	11	35,3 -	11	35,3 -	1,0	45	26,2 -	105	22,8 -	2,3
Zusammen	351	32,4 -	595	47,1 -	1,7	1 130	14,7 -	2 115	24,3 -	1,9
Ziegenrück, Stadt										
Bundesrepublik Deutschland	303	31,1 -	551	61,0 -	1,8	596	35,8 -	1 242	58,5 -	2,1
anderer Wohnsitz	25	65,8 -	35	82,1 -	1,4	115	37,8 -	158	51,7 -	1,4
Zusammen	328	36,1 -	586	63,6 -	1,8	711	36,2 -	1 400	57,8 -	2,0
Krölpa										
Bundesrepublik Deutschland	189	X	362	238,3	1,9	611	X	1 165	X	1,9
anderer Wohnsitz	-	-	-	-	-	-	-	-	-	-
Zusammen	189	X	362	238,3	1,9	611	X	1 165	X	1,9
Tanna, Stadt										
Bundesrepublik Deutschland	46	16,4 -	87	40,4 -	1,9	165	4,1 -	376	8,3 -	2,3
anderer Wohnsitz	7	12,5 -	10	44,4 -	1,4	23	56,6 -	36	73,9 -	1,6
Zusammen	53	15,9 -	97	40,9 -	1,8	188	16,4 -	412	24,8 -	2,2
Wurzbach, Stadt										
Bundesrepublik Deutschland	1 034	34,3 -	4 195	37,6 -	4,1	4 927	14,7 -	20 707	16,7 -	4,2
anderer Wohnsitz	-	-	-	-	-	2	93,5 -	4	96,8 -	2,0
Zusammen	1 034	34,6 -	4 195	37,6 -	4,1	4 929	15,1 -	20 711	17,1 -	4,2
Remptendorf										
Bundesrepublik Deutschland	103	24,3 -	861	24,4	8,4	247	18,7 -	2 117	2,0	8,6
anderer Wohnsitz	3	X	3	X	1,0	5	150,0	15	87,5	3,0
Zusammen	106	22,1 -	864	24,9	8,2	252	17,6 -	2 132	2,3	8,5
Saalburg-Ebersdorf, Stadt										
Bundesrepublik Deutschland	200	38,7 -	582	39,8 -	2,9	614	16,0 -	1 954	6,8 -	3,2
anderer Wohnsitz	6	X	6	X	1,0	30	X	34	X	1,1
Zusammen	206	36,8 -	588	39,2 -	2,9	644	11,9 -	1 988	5,2 -	3,1
Greiz										
Berga/Elster, Stadt										
Bundesrepublik Deutschland	141	29,1 -	266	47,7 -	1,9	250	34,0 -	460	36,1 -	1,8
anderer Wohnsitz	-	-	-	-	-	-	-	-	-	-
Zusammen	141	29,1 -	266	47,7 -	1,9	250	34,4 -	460	36,7 -	1,8
Greiz, Stadt										
Bundesrepublik Deutschland	522	2,2	990	6,6 -	1,9	1 423	14,8	2 746	6,8	1,9
anderer Wohnsitz	21	23,5	30	0,0	1,4	55	19,6	85	24,8 -	1,5
Zusammen	543	2,8	1 020	6,4 -	1,9	1 478	14,9	2 831	5,4	1,9

Noch: 8. Ankünfte, Übernachtungen und Aufenthaltsdauer der Gäste in Beherbergungsstätten
nach ausgewählten Gemeinden und zusammengefassten Gästegruppen (ohne Camping)

Landkreis Gemeinde ----- Ständiger Wohnsitz der Gäste	März 2006					Januar - März 2006				
	Ankünfte		Übernachtungen		durch- schnitt- liche Aufent- halts- dauer	Ankünfte		Übernachtungen		durch- schnitt- liche Aufent- halts- dauer
	insgesamt	Veränderung gegenüber dem Vorjahres- monat	insgesamt	Veränderung gegenüber dem Vorjahres- monat		insgesamt	Veränderung gegenüber dem Vorjahres- zeitraum	insgesamt	Veränderung gegenüber dem Vorjahres- zeitraum	
	Anzahl	%	Anzahl	%	Tage	Anzahl	%	Anzahl	%	Tage
Noch: Greiz										
Weida, Stadt										
Bundesrepublik Deutschland	118	22,9 -	161	45,2 -	1,4	308	21,0 -	391	40,9 -	1,3
anderer Wohnsitz	-	-	-	-	-	-	-	-	-	-
Zusammen	118	22,9 -	161	45,2 -	1,4	308	21,0 -	391	40,9 -	1,3
Zeulenroda-Triebes, Stadt										
Bundesrepublik Deutschland	1 766	9,3	2 946	6,2 -	1,7	4 436	7,1 -	7 587	13,7 -	1,7
anderer Wohnsitz	32	28,0	55	63,8 -	1,7	57	21,9 -	90	79,6 -	1,6
Zusammen	1 798	9,6	3 001	8,8 -	1,7	4 493	7,4 -	7 677	16,9 -	1,7
Altenburger Land										
Altenburg, Stadt										
Bundesrepublik Deutschland	2 577	17,9	4 542	16,7	1,8	5 611	8,7	11 571	9,0	2,1
anderer Wohnsitz	98	29,5 -	264	28,8 -	2,7	280	3,1 -	598	4,0 -	2,1
Zusammen	2 675	15,1	4 806	12,7	1,8	5 891	8,1	12 169	8,3	2,1
Meuselwitz, Stadt										
Bundesrepublik Deutschland	115	20,7 -	236	6,3	2,1	328	18,4 -	638	29,4 -	1,9
anderer Wohnsitz	-	-	-	-	-	-	-	-	-	-
Zusammen	115	20,7 -	236	6,3	2,1	328	18,4 -	638	29,4 -	1,9
Schmölln, Stadt										
Bundesrepublik Deutschland	315	6,0 -	1 151	27,1 -	3,7	881	10,5 -	2 918	30,6 -	3,3
anderer Wohnsitz	12	200,0	30	150,0	2,5	31	72,2	75	114,3	2,4
Zusammen	327	3,5 -	1 181	25,7 -	3,6	912	9,0 -	2 993	29,4 -	3,3

9. Ankünfte, Übernachtungen und Aufenthaltsdauer der Gäste in Beherbergungsstätten
in Städten des Vereins Städtetourismus in Thüringen e.V. (ohne Camping)

Ausgewählte Städte ----- Ständiger Wohnsitz der Gäste	März 2006					Januar - März 2006				
	Ankünfte		Übernachtungen		durchschnittliche Aufenthaltsdauer	Ankünfte		Übernachtungen		durchschnittliche Aufenthaltsdauer
	insgesamt	Veränderung gegenüber dem Vorjahresmonat	insgesamt	Veränderung gegenüber dem Vorjahresmonat		insgesamt	Veränderung gegenüber dem Vorjahreszeitraum	insgesamt	Veränderung gegenüber dem Vorjahreszeitraum	
	Anzahl	%	Anzahl	%	Tage	Anzahl	%	Anzahl	%	Tage
Altenburg										
Bundesrepublik Deutschland	2 577	17,9	4 542	16,7	1,8	5 611	8,7	11 571	9,0	2,1
anderer Wohnsitz	98	29,5 -	264	28,8 -	2,7	280	3,1 -	598	4,0 -	2,1
Zusammen	2 675	15,1	4 806	12,7	1,8	5 891	8,1	12 169	8,3	2,1
Apolda										
Bundesrepublik Deutschland	1 390	7,8	2 492	10,0 -	1,8	3 446	7,0 -	6 778	12,5 -	2,0
anderer Wohnsitz	70	22,8	181	13,1	2,6	136	9,3 -	359	9,8 -	2,6
Zusammen	1 460	8,5	2 673	8,7 -	1,8	3 582	7,1 -	7 137	12,3 -	2,0
Arnstadt										
Bundesrepublik Deutschland	1 082	1,7 -	1 882	11,1 -	1,7	3 155	0,4	6 030	4,6 -	1,9
anderer Wohnsitz	69	44,8 -	131	54,4 -	1,9	172	47,1 -	317	55,8 -	1,8
Zusammen	1 151	6,1 -	2 013	16,2 -	1,7	3 327	4,1 -	6 347	9,8 -	1,9
Eisenach										
Bundesrepublik Deutschland	10 687	7,0	18 463	0,5	1,7	24 758	3,5	45 742	5,8	1,8
anderer Wohnsitz	1 136	2,3 -	2 188	36,8	1,9	2 573	2,8 -	5 130	26,1	2,0
Zusammen	11 823	6,0	20 651	3,4	1,7	27 331	2,9	50 872	7,5	1,9
Erfurt										
Bundesrepublik Deutschland	24 278	13,9	40 727	5,1	1,7	63 514	16,1	110 102	13,2	1,7
anderer Wohnsitz	1 968	19,1	4 601	35,2	2,3	4 310	3,3	10 380	6,5	2,4
Zusammen	26 246	14,2	45 328	7,5	1,7	67 824	15,2	120 482	12,6	1,8
Gera										
Bundesrepublik Deutschland	5 942	22,4	10 162	13,3	1,7	14 138	4,1	25 436	4,1	1,8
anderer Wohnsitz	637	70,8	1 043	48,8	1,6	1 258	34,7	2 066	19,1	1,6
Zusammen	6 579	25,8	11 205	15,9	1,7	15 396	6,0	27 502	5,1	1,8
Gotha										
Bundesrepublik Deutschland	3 841	6,2 -	9 628	4,1 -	2,5	10 934	9,6 -	25 279	10,4 -	2,3
anderer Wohnsitz	177	14,1 -	329	16,1 -	1,9	701	1,8 -	1 603	22,5	2,3
Zusammen	4 018	6,6 -	9 957	4,5 -	2,5	11 635	9,2 -	26 882	9,0 -	2,3
Greiz										
Bundesrepublik Deutschland	522	2,2	990	6,6 -	1,9	1 423	14,8	2 746	6,8	1,9
anderer Wohnsitz	21	23,5	30	0,0	1,4	55	19,6	85	24,8 -	1,5
Zusammen	543	2,8	1 020	6,4 -	1,9	1 478	14,9	2 831	5,4	1,9
Ilmenau										
Bundesrepublik Deutschland	2 461	0,2 -	4 436	14,1 -	1,8	7 843	0,9	16 881	4,0 -	2,2
anderer Wohnsitz	143	23,1 -	272	51,9 -	1,9	524	26,0	1 177	2,6 -	2,2
Zusammen	2 604	1,8 -	4 708	17,9 -	1,8	8 367	2,2	18 058	3,9 -	2,2
Jena										
Bundesrepublik Deutschland	9 530	8,4	17 641	6,3	1,9	23 321	2,4	42 518	1,5	1,8
anderer Wohnsitz	1 902	0,1	5 809	4,9 -	3,1	4 241	7,3	11 380	2,1 -	2,7
Zusammen	11 432	6,9	23 450	3,3	2,1	27 562	3,1	53 898	0,7	2,0

Noch: 9. Ankünfte, Übernachtungen und Aufenthaltsdauer der Gäste in Beherbergungsstätten
 in Städten des Vereins Städtetourismus in Thüringen e.V. (ohne Camping)

Ausgewählte Städte ----- Ständiger Wohnsitz der Gäste	März 2006					Januar - März 2006				
	Ankünfte		Übernachtungen		durch- schnitt- liche Aufent- halts- dauer	Ankünfte		Übernachtungen		durch- schnitt- liche Aufent- halts- dauer
	insgesamt	Veränderung gegenüber dem Vorjahres- monat	insgesamt	Veränderung gegenüber dem Vorjahres- monat		insgesamt	Veränderung gegenüber dem Vorjahres- zeitraum	insgesamt	Veränderung gegenüber dem Vorjahres- zeitraum	
	Anzahl	%	Anzahl	%	Tage	Anzahl	%	Anzahl	%	Tage
Meiningen										
Bundesrepublik Deutschland	1 988	1,1 -	3 289	0,1	1,7	5 719	13,6	9 710	15,5	1,7
anderer Wohnsitz	126	61,5	219	3,3	1,7	205	2,5	347	16,6 -	1,7
Zusammen	2 114	1,2	3 508	0,3	1,7	5 924	13,1	10 057	14,0	1,7
Mühlhausen										
Bundesrepublik Deutschland	2 982	15,9	5 593	5,5	1,9	7 301	15,4	13 729	6,5	1,9
anderer Wohnsitz	69	165,4	106	194,4	1,5	240	137,6	407	166,0	1,7
Zusammen	3 051	17,3	5 699	6,7	1,9	7 541	17,3	14 136	8,4	1,9
Nordhausen										
Bundesrepublik Deutschland	1 822	15,6	3 392	9,7	1,9	4 250	0,8	8 397	1,8	2,0
anderer Wohnsitz	75	54,3 -	135	62,6 -	1,8	303	35,3 -	545	48,5 -	1,8
Zusammen	1 897	9,0	3 527	2,2	1,9	4 553	2,8 -	8 942	3,9 -	2,0
Rudolstadt										
Bundesrepublik Deutschland	1 410	0,5 -	2 417	15,4 -	1,7	3 209	5,6 -	7 360	1,3	2,3
anderer Wohnsitz	49	2,1	98	21,6 -	2,0	122	8,3 -	228	28,3 -	1,9
Zusammen	1 459	0,4 -	2 515	15,6 -	1,7	3 331	5,7 -	7 588	0,1	2,3
Saalfeld										
Bundesrepublik Deutschland	1 948	3,2	6 884	3,8	3,5	4 992	0,6 -	18 154	1,8 -	3,6
anderer Wohnsitz	88	3,5	216	39,2 -	2,5	273	21,3 -	648	60,7 -	2,4
Zusammen	2 036	3,2	7 100	1,6	3,5	5 265	2,0 -	18 802	6,7 -	3,6
Schmalkalden										
Bundesrepublik Deutschland	1 292	3,8 -	3 070	14,9 -	2,4	4 077	8,1	11 435	5,5	2,8
anderer Wohnsitz	17	22,7 -	50	16,3	2,9	44	41,9	136	81,3	3,1
Zusammen	1 309	4,1 -	3 120	14,5 -	2,4	4 121	8,3	11 571	6,0	2,8
Sondershausen										
Bundesrepublik Deutschland	702	4,6	1 275	23,5 -	1,8	1 651	10,0 -	3 046	27,1 -	1,8
anderer Wohnsitz	3	50,0 -	3	76,9 -	1,0	4	66,7 -	5	73,7 -	1,3
Zusammen	705	4,1	1 278	23,9 -	1,8	1 655	10,4 -	3 051	27,3 -	1,8
Suhl										
Bundesrepublik Deutschland	5 488	4,4 -	11 938	25,0 -	2,2	19 453	2,2	57 589	4,5 -	3,0
anderer Wohnsitz	195	57,3	556	52,3	2,9	696	20,2	2 090	22,4	3,0
Zusammen	5 683	3,1 -	12 494	23,3 -	2,2	20 149	2,8	59 679	3,8 -	3,0
Weimar										
Bundesrepublik Deutschland	17 649	2,6	32 934	7,5 -	1,9	39 547	1,2	73 703	2,9 -	1,9
anderer Wohnsitz	1 738	3,1 -	3 098	14,7 -	1,8	4 016	8,8	7 200	5,8 -	1,8
Zusammen	19 387	2,1	36 032	8,2 -	1,9	43 563	1,8	80 903	3,2 -	1,9
Ausgewählte Städte zusammen										
Bundesrepublik Deutschland	97 591	7,2	181 755	2,1 -	1,9	248 342	5,3	496 206	2,0	2,0
anderer Wohnsitz	8 581	5,1	19 329	3,0	2,3	20 153	4,9	44 701	0,3	2,2
Zusammen	106 172	7,0	201 084	1,6 -	1,9	268 495	5,3	540 907	1,9	2,0

**10. Beherbergungsstätten, Gästebetten und Kapazitätsauslastung
nach Betriebsarten sowie Campingplätze**

Betriebsart	März 2006								Jan. - März 2006			
	Betriebe				Betten/Schlafgelegenheiten				durchschnittliche Auslastung			
	insgesamt ¹⁾	darunter geöffnete Betriebe ²⁾			insgesamt ⁴⁾	darunter angebotene Betten/Schlafgelegenheiten			aller	der angebotenen	aller	der angebotenen
		zusammen	Anteil ³⁾	Veränderung gegenüber dem Vorjahresmonat		zusammen	Anteil ⁵⁾	Veränderung gegenüber dem Vorjahresmonat				
Anzahl		%		Anzahl		%						
Hotels	413	392	94,9	2,2 -	32 988	31 477	95,4	3,0 -	24,9	26,1	27,6	29,1
Hotels garnis	62	60	96,8	3,2 -	2 910	2 835	97,4	0,9 -	27,9	28,6	24,3	25,4
Gasthöfe	436	410	94,0	2,8 -	8 693	7 910	91,0	3,4 -	11,0	12,2	13,3	15,0
Pensionen	206	194	94,2	2,5 -	4 044	3 743	92,6	3,0 -	14,2	15,4	15,9	17,3
Hotellerie	1 117	1 056	94,5	2,6 -	48 635	45 965	94,5	2,9 -	21,7	23,0	23,8	25,5
Jugendherbergen und Hütten	88	76	86,4	0,0	5 323	4 472	84,0	1,1	15,3	18,2	15,3	18,3
Erholungs-, Ferien-, Schulungsheime und Boardinghouses	83	79	95,2	6,8	5 412	4 724	87,3	6,6	21,6	24,8	19,2	22,2
Ferienzentren, Ferienhäuser und -wohnungen	120	100	83,3	6,4	4 683	3 392	72,4	1,8 -	6,0	8,3	12,0	16,6
Sonstiges Beherbergungsgewerbe	291	255	87,6	4,5	15 418	12 588	81,6	2,3	14,7	18,0	15,6	19,3
Vorsorge- u. Rehabilitationskliniken	36	35	97,2	5,4 -	6 218	6 037	97,1	3,9 -	73,8	76,2	68,9	71,3
Beherbergungsstätten insgesamt	1 444	1 346	93,2	1,4 -	70 271	64 590	91,9	2,0 -	24,8	27,0	26,0	28,6
außerdem:												
Campingplätze insgesamt	59	24⁶⁾	X	4,3	7 483⁷⁾	1 597⁷⁾	X	6,7 -	X	X	X	X

1) Im Berichtsmonat geöffnete sowie vorübergehend geschlossene Betriebe - 2) ganz oder teilweise geöffnet - 3) Anteil der geöffneten Betriebe an den Betrieben insgesamt - 4) Maximales Bettenangebot in den zurückliegenden 13 Monaten (einschl. lfd. Monat) - 5) Anteil der angebotenen Betten/Schlafgelegenheiten an den Betten/Schlafgelegenheiten insgesamt - 6) Anzahl der Campingplätze ohne Betriebe mit ausschließlich Dauercamping - 7) Anzahl der Stellplätze für Urlaubscamping (ohne Dauercamping)

11. Geöffnete Beherbergungsstätten, angebotene Gästebetten und Kapazitätsauslastung nach Reisegebieten und Betriebsarten sowie Campingplätze

Reisegebiet ----- Betriebsart	März 2006						Jan. - März 2006	
	geöffnete Betriebe ¹⁾			angebotene Betten/Schlafgelegenheiten			durchschnittliche Auslastung der angebotenen Betten/ Schlafgelegenheiten	
	insgesamt	Anteil ²⁾	Veränderung gegenüber dem Vorjahres- monat	insgesamt	Anteil ³⁾	Veränderung gegenüber dem Vorjahres- monat		
	Anzahl	%		Anzahl	%			
Südharz								
Hotels	19	100,0	0,0	1 205	97,7	0,8 -	13,4	14,8
Hotels garnis	2
Gasthöfe	5	83,3	16,7 -	71	83,5	16,5 -	12,8	11,8
Pensionen	3
Hotellerie	29	96,7	3,3 -	1 430	96,9	1,7 -	14,2	15,4
Jugendherbergen und Hütten	3	75,0	50,0	182	82,7	26,4	58,1	32,6
Erholungs-, Ferien-, Schulungsheime und Boardinghouses	2
Ferienzentren, Ferienhäuser und -wohnungen	3	100,0	25,0 -	199	100,0	16,0 -	0,7	1,8
Sonstiges Beherbergungsgewerbe	8
Vorsorge- u. Rehabilitationskliniken	1
Beherbergungsstätten zusammen	38	95,0	2,6 -	1 990	96,0	0,5 -	18,0	15,4
außerdem:								
Campingplätze	2⁴⁾
Thüringer Vogtland								
Hotels	17	100,0	10,5 -	1 723	99,2	8,3 -	21,4	18,7
Hotels garnis	3	100,0	0,0	250	99,2	7,8	23,5	21,0
Gasthöfe	25	100,0	8,7	469	98,9	8,1	14,6	12,7
Pensionen	15	93,8	11,8 -	268	92,1	11,6 -	21,2	19,2
Hotellerie	60	98,4	3,2 -	2 710	98,4	4,8 -	20,4	17,9
Jugendherbergen und Hütten	8	100,0	0,0	352	100,0	1,7	4,9	4,3
Erholungs-, Ferien-, Schulungsheime und Boardinghouses	5	100,0	0,0	244	96,8	3,2 -	28,0	19,4
Ferienzentren, Ferienhäuser und -wohnungen	4
Sonstiges Beherbergungsgewerbe	17
Vorsorge- u. Rehabilitationskliniken	1
Beherbergungsstätten zusammen	78	97,5	3,7 -	3 650	93,5	5,3 -	18,6	15,7
außerdem:								
Campingplätze	2⁴⁾
Thüringer Rhön								
Hotels	23	95,8	0,0	1 067	97,4	0,0	19,6	19,5
Hotels garnis	2
Gasthöfe	35	100,0	6,1	643	99,5	4,4	9,9	11,0
Pensionen	14
Hotellerie	74	98,7	1,4	2 033	98,1	0,0	15,7	16,4
Jugendherbergen und Hütten	4	80,0	20,0 -	178	86,4	11,0 -	10,0	8,6
Erholungs-, Ferien-, Schulungsheime und Boardinghouses	2
Ferienzentren, Ferienhäuser und -wohnungen	3
Sonstiges Beherbergungsgewerbe	9	75,0	0,0	415	66,6	0,5	14,2	11,4
Vorsorge- u. Rehabilitationskliniken	3	100,0	25,0 -	595	100,0	11,2 -	73,5	68,1
Beherbergungsstätten zusammen	86	95,6	0,0	3 043	92,5	2,4 -	26,9	26,2
außerdem:								
Campingplätze	2⁴⁾

1) ganz oder teilweise geöffnet - 2) Anteil der geöffneten Betriebe an den Betrieben insgesamt - 3) Anteil der angebotenen Betten/Schlafgelegenheiten an den Betten/Schlafgelegenheiten insgesamt - 4) Anzahl der Campingplätze ohne Betriebe mit ausschließlich Dauercamping - 5) Anzahl der Stellplätze für Urlaubscamping (ohne Dauercamping)

Noch: 11. Geöffnete Beherbergungsstätten, angebotene Gästebetten und Kapazitätsauslastung nach Reisegebieten und Betriebsarten sowie Campingplätze

Reisegebiet ----- Betriebsart	März 2006						Jan. - März 2006	
	geöffnete Betriebe ¹⁾			angebotene Betten/Schlafgelegenheiten			durchschnittliche Auslastung der angebotenen Betten/ Schlafgelegenheiten	
	insgesamt	Anteil ²⁾	Veränderung gegenüber dem Vorjahres- monat	insgesamt	Anteil ³⁾	Veränderung gegenüber dem Vorjahres- monat		
	Anzahl	%		Anzahl	%			
Thüringer Wald								
Hotels	192	93,2	2,0 -	14 610	93,1	4,5 -	23,7	34,1
Hotels garnis	17	94,4	0,0	471	95,9	0,2	16,0	18,0
Gasthöfe	233	92,5	4,9 -	4 545	87,7	7,1 -	11,4	16,7
Pensionen	93	91,2	5,1 -	1 866	89,5	3,9 -	12,2	17,9
Hotellerie	535	92,6	3,8 -	21 492	91,7	4,9 -	20,0	28,7
Jugendherbergen und Hütten	39	84,8	2,5 -	2 083	78,8	2,3 -	8,3	16,8
Erholungs-, Ferien-, Schulungsheime und Boardinghouses	41	95,3	13,9	2 513	96,4	11,7	20,8	21,6
Ferienzentren, Ferienhäuser und -wohnungen	72	84,7	7,5	2 279	78,3	1,7 -	9,6	22,2
Sonstiges Beherbergungsgewerbe	152	87,4	6,3	6 875	84,3	2,6	13,3	20,4
Vorsorge- u. Rehabilitationskliniken	14	93,3	6,7 -	2 838	96,2	3,4 -	78,2	71,9
Beherbergungsstätten zusammen	701	91,4	1,8 -	31 205	90,3	3,2 -	23,8	30,8
außerdem:								
Campingplätze	10⁴⁾	X	0,0	875⁵⁾	X	0,0	X	X
Städte Eisenach, Erfurt, Jena, Weimar								
Hotels	58	98,3	1,7 -	8 059	98,9	0,0	32,3	27,5
Hotels garnis	27	96,4	6,9 -	1 593	96,9	3,2 -	35,6	30,4
Gasthöfe	25	96,2	0,0	574	97,1	3,1	21,5	21,5
Pensionen	23	92,0	15,0	406	94,0	11,8	25,7	20,6
Hotellerie	133	96,4	0,0	10 632	98,3	0,1	32,0	27,4
Jugendherbergen und Hütten	9	90,0	28,6	923	96,0	13,1	42,6	32,0
Erholungs-, Ferien-, Schulungsheime und Boardinghouses	10
Ferienzentren, Ferienhäuser und -wohnungen
Sonstiges Beherbergungsgewerbe	19
Vorsorge- u. Rehabilitationskliniken	1
Beherbergungsstätten zusammen	153	96,2	2,0	12 081	98,2	1,3	33,5	28,3
außerdem:								
Campingplätze	2⁴⁾
Übriges Thüringen								
Hotels	83	94,3	2,4 -	4 813	94,7	2,4 -	29,3	25,8
Hotels garnis	9	100,0	0,0	346	99,4	2,4	18,3	16,0
Gasthöfe	87	94,6	3,3 -	1 608	93,9	0,3	11,5	10,1
Pensionen	46	100,0	0,0	901	97,6	2,1 -	17,1	15,2
Hotellerie	225	95,7	2,2 -	7 668	95,1	1,6 -	23,6	20,8
Jugendherbergen und Hütten	13	86,7	7,1 -	754	80,2	3,8 -	14,1	11,5
Erholungs-, Ferien-, Schulungsheime und Boardinghouses	19	90,5	5,0 -	1 128	67,5	1,7 -	24,4	20,0
Ferienzentren, Ferienhäuser und -wohnungen	18	81,8	12,5	571	63,7	12,8	6,5	6,8
Sonstiges Beherbergungsgewerbe	50	86,2	0,0	2 453	70,0	0,6	17,1	14,4
Vorsorge- u. Rehabilitationskliniken	15	100,0	0,0	2 500	97,3	2,7 -	75,6	72,5
Beherbergungsstätten zusammen	290	94,2	1,7 -	12 621	89,2	1,4 -	32,6	29,6
außerdem:								
Campingplätze	6⁴⁾	X	20,0	410⁵⁾	X	24,1 -	X	X

1) ganz oder teilweise geöffnet - 2) Anteil der geöffneten Betriebe an den Betrieben insgesamt - 3) Anteil der angebotenen Betten/Schlafgelegenheiten an den Betten/Schlafgelegenheiten insgesamt - 4) Anzahl der Campingplätze ohne Betriebe mit ausschließlich Dauercamping - 5) Anzahl der Stellplätze für Urlaubscamping (ohne Dauercamping)

12. Geöffnete Beherbergungsstätten, angebotene Gästebetten und Kapazitätsauslastung nach Gemeindegruppen

Gemeindegruppe	März 2006						Jan. - März 2006	
	geöffnete Betriebe ¹⁾			angebotene Betten/Schlafgelegenheiten			durchschnittliche Auslastung der angebotenen Betten/Schlafgelegenheiten	
	insgesamt	Anteil ²⁾	Veränderung gegenüber dem Vorjahresmonat	insgesamt	Anteil ³⁾	Veränderung gegenüber dem Vorjahresmonat		
	Anzahl	%		Anzahl	%			
Mineral-, Moor-, Sole- und Thermalbäder	77	97,5	2,7	5 594	96,5	1,8 -	58,6	54,4
Orte mit Kurbetrieb	14	100,0	6,7 -	1 336	99,3	2,2 -	62,5	56,7
Heilklimatische Kurorte	24	92,3	11,1 -	1 245	82,6	18,5 -	36,7	46,7
Kneippkurorte	16	88,9	6,7	1 056	90,1	1,6 -	46,6	46,7
Heilbäder zusammen	131	95,6	0,8 -	9 231	94,0	4,5 -	54,8	52,8
Luftkurorte	60	95,2	1,7	5 637	95,6	0,7 -	29,7	44,5
Erholungsorte	248	89,2	5,3 -	9 051	87,0	4,8 -	13,4	23,2
Sonstige Gemeinden	907	93,9	0,5 -	40 671	92,1	1,0 -	23,3	22,0
Gemeindegruppen insgesamt	1 346	93,2	1,4 -	64 590	91,9	2,0 -	27,0	28,6

1) ganz oder teilweise geöffnet - 2) Anteil der geöffneten Betriebe an den Betrieben insgesamt - 3) Anteil der angebotenen Betten/Schlafgelegenheiten an den Betten/Schlafgelegenheiten insgesamt

13. Geöffnete Beherbergungsstätten, angebotene Gästebetten und Kapazitätsauslastung nach Kreisen

Kreisfreie Stadt Landkreis Land	März 2006						Jan. - März 2006	
	geöffnete Betriebe ¹⁾			angebotene Betten/Schlafgelegenheiten			durchschnittliche Auslastung der angebotenen Betten/ Schlafgelegenheiten	
	insgesamt	Anteil ²⁾	Veränderung gegenüber dem Vorjahres- monat	insgesamt	Anteil ³⁾	Veränderung gegenüber dem Vorjahres- monat		
	Anzahl	%		Anzahl	%			
Stadt Erfurt	58	96,7	5,5	4 415	98,7	2,6	33,1	30,3
Stadt Gera	19	100,0	0,0	1 605	99,3	0,9	22,5	19,0
Stadt Jena	22	100,0	0,0	2 156	99,8	1,0	35,1	27,8
Stadt Suhl	19	95,0	9,5 -	1 558	98,8	2,0 -	25,9	42,3
Stadt Weimar	39	92,9	0,0	3 477	98,2	0,6	33,4	26,0
Stadt Eisenach	34	97,1	0,0	2 033	95,3	0,0	32,8	28,2
Eichsfeld	56	93,3	9,7 -	1 974	94,0	6,1 -	28,3	25,5
Nordhausen	38	95,0	2,6 -	1 990	96,0	0,5 -	18,0	15,4
Wartburgkreis	88	90,7	4,8	3 642	90,6	1,2	40,6	38,5
Unstrut-Hainich-Kreis	44	91,7	2,3	1 975	91,5	3,5	31,6	28,9
Kyffhäuserkreis	40	95,2	7,0 -	1 795	77,3	6,7 -	28,3	25,8
Schmalkalden-Meiningen	140	95,2	0,0	6 360	92,5	0,3 -	22,9	36,8
Gotha	109	88,6	5,2 -	5 867	88,5	10,5 -	27,8	30,9
Sömmerda	23	92,0	0,0	585	70,9	10,0 -	17,0	15,7
Hildburghausen	76	93,8	1,3 -	3 664	95,1	3,9	29,9	38,4
Ilm-Kreis	106	95,5	3,6 -	3 763	95,2	2,8 -	14,3	23,4
Weimarer Land	59	96,7	5,4	3 177	94,7	0,4	38,2	33,4
Sonneberg	51	87,9	3,8 -	1 505	83,2	3,6 -	13,3	23,1
Saalfeld-Rudolstadt	128	90,1	0,8	5 107	86,2	6,3 -	16,4	18,0
Saale-Holzland-Kreis	49	94,2	0,0	2 174	95,0	0,4	42,3	40,2
Saale-Orla-Kreis	70	89,7	4,1 -	2 782	86,7	1,5 -	21,7	23,2
Greiz	51	98,1	3,8 -	1 820	89,2	9,9 -	14,9	12,5
Altenburger Land	27	93,1	3,6 -	1 166	87,2	3,4	20,3	18,7
Thüringen	1 346	93,2	1,4 -	64 590	91,9	2,0 -	27,0	28,6

1) ganz oder teilweise geöffnet - 2) Anteil der geöffneten Betriebe an den Betrieben insgesamt - 3) Anteil der angebotenen Betten/Schlafgelegenheiten an den Betten/Schlafgelegenheiten insgesamt

14. Geöffnete Beherbergungsstätten, angebotene Gästebetten und Kapazitätsauslastung
nach Kreisen und ausgewählten Betriebsarten

Kreisfreie Stadt Landkreis ----- Betriebsart	März 2006						Jan. - März 2006	
	geöffnete Betriebe ¹⁾			angebotene Betten/Schlafgelegenheiten			durchschnittliche Auslastung der angebotenen Betten/ Schlafgelegenheiten	
	insgesamt	Anteil ²⁾	Veränderung gegenüber dem Vorjahres- monat	insgesamt	Anteil ³⁾	Veränderung gegenüber dem Vorjahres- monat		
	Anzahl	%		Anzahl	%			
Stadt Erfurt								
Hotellerie	51	98,1	2,0	3 903	99,4	0,0	32,4	30,4
darunter								
Hotels	23	100,0	0,0	3 020	99,8	0,1 -	32,8	30,6
Gasthöfe	11	91,7	0,0	211	95,5	0,5 -	18,0	19,5
Stadt Gera								
Hotellerie	17	100,0	0,0	1 492	99,2	1,0	23,0	20,0
darunter								
Hotels	7	100,0	12,5 -	1 124	99,0	2,2 -	22,2	19,2
Gasthöfe	4	100,0	33,3	88	98,9	29,4	25,2	22,0
Stadt Jena								
Hotellerie	20	100,0	0,0	1 948	99,8	1,1	35,4	28,9
darunter								
Hotels	8	100,0	0,0	1 490	100,0	0,0	36,3	29,2
Gasthöfe	7	100,0	0,0	206	98,6	12,0	27,3	23,6
Stadt Suhl								
Hotellerie	14	93,3	12,5 -	1 398	98,7	2,2 -	27,8	45,2
darunter								
Hotels	6	100,0	0,0	1 264	99,6	0,4 -	28,9	47,4
Gasthöfe	4
Stadt Weimar								
Hotellerie	32	91,4	0,0	2 956	97,9	0,6	28,3	21,7
darunter								
Hotels	12	100,0	7,7 -	2 139	99,8	0,2 -	26,7	20,6
Gasthöfe	2
Stadt Eisenach								
Hotellerie	30	96,8	3,2 -	1 825	94,9	1,7 -	33,4	28,5
darunter								
Hotels	15	93,8	0,0	1 410	94,4	0,5	35,5	30,0
Gasthöfe	5	100,0	0,0	102	96,2	3,8 -	23,9	22,5

1) ganz oder teilweise geöffnet - 2) Anteil der geöffneten Betriebe an den Betrieben insgesamt - 3) Anteil der angebotenen Betten/Schlafgelegenheiten an den Betten/Schlafgelegenheiten insgesamt

Noch: 14. Geöffnete Beherbergungsstätten, angebotene Gästebetten und Kapazitätsauslastung nach Kreisen und ausgewählten Betriebsarten

Kreisfreie Stadt Landkreis ----- Betriebsart	März 2006						Jan. - März 2006	
	geöffnete Betriebe ¹⁾			angebotene Betten/Schlafgelegenheiten			durchschnittliche Auslastung der angebotenen Betten/ Schlafgelegenheiten	
	insgesamt	Anteil ²⁾	Veränderung gegenüber dem Vorjahres- monat	insgesamt	Anteil ³⁾	Veränderung gegenüber dem Vorjahres- monat		
	Anzahl	%		Anzahl	%			
Eichsfeld								
Hotellerie	42	93,3	12,5 -	1 175	91,8	10,2 -	16,3	13,5
darunter								
Hotels	14	93,3	6,7 -	684	91,7	8,3 -	21,1	18,1
Gasthöfe	22	91,7	15,4 -	389	92,4	11,2 -	10,4	7,6
Sonstiges Beherbergungsgewerbe	10	90,9	0,0	395	95,2	1,3	23,5	20,2
darunter								
Ferienzentren, Ferienhäuser und -wohnungen	4	80,0	0,0	48	72,7	5,9 -	6,2	7,1
Vorsorge- u. Rehabilitationskliniken	4	100,0	0,0	404	100,0	0,0	69,3	70,6
Nordhausen								
Hotellerie	29	96,7	3,3 -	1 430	96,9	1,7 -	14,2	15,4
darunter								
Hotels	19	100,0	0,0	1 205	97,7	0,8 -	13,4	14,8
Gasthöfe	5	83,3	16,7 -	71	83,5	16,5 -	12,8	11,8
Wartburgkreis								
Hotellerie	69	95,8	7,8	1 743	93,5	8,1	13,1	13,6
darunter								
Hotels	21	95,5	16,7	727	93,0	19,2	18,8	19,8
Gasthöfe	34	94,4	6,3	676	91,6	2,4	8,2	8,5
Sonstiges Beherbergungsgewerbe	13	68,4	0,0	359	58,6	3,0 -	8,1	6,3
darunter								
Ferienzentren, Ferienhäuser und -wohnungen	9	81,8	28,6	187	65,2	17,6	8,4	7,4
Vorsorge- u. Rehabilitationskliniken	6	100,0	14,3 -	1 540	100,0	4,6 -	79,1	72,4
Unstrut-Hainich-Kreis								
Hotellerie	34	91,9	0,0	1 133	89,8	0,8 -	18,8	16,7
darunter								
Hotels	16	88,9	6,7	782	87,4	0,6	21,6	18,8
Gasthöfe	11	91,7	8,3 -	232	93,5	5,7 -	11,0	10,7
Kyffhäuserkreis								
Hotellerie	25	92,6	10,7 -	785	91,1	14,8 -	18,3	15,8
darunter								
Hotels	8	100,0	0,0	422	95,0	15,8 -	22,0	18,8
Gasthöfe	9	81,8	10,0 -	193	79,4	1,0	10,9	8,6
Schmalkalden-Meiningen								
Hotellerie	112	95,7	1,8 -	4 780	95,1	1,0 -	23,8	36,8
darunter								
Hotels	35	97,2	5,4 -	3 331	99,0	1,0 -	28,0	43,5
Gasthöfe	51	94,4	2,0	940	83,6	1,8	13,2	20,8
Sonstiges Beherbergungsgewerbe	28	93,3	7,7	1 580	85,4	1,9	20,2	36,7
darunter								
Ferienzentren, Ferienhäuser und -wohnungen	13	86,7	18,2	756	78,4	2,9	18,8	43,3

1) ganz oder teilweise geöffnet - 2) Anteil der geöffneten Betriebe an den Betrieben insgesamt - 3) Anteil der angebotenen Betten/Schlafgelegenheiten an den Betten/Schlafgelegenheiten insgesamt

Noch: 14. Geöffnete Beherbergungsstätten, angebotene Gästebetten und Kapazitätsauslastung
nach Kreisen und ausgewählten Betriebsarten

Kreisfreie Stadt Landkreis ----- Betriebsart	März 2006						Jan. - März 2006	
	geöffnete Betriebe ¹⁾			angebotene Betten/Schlafgelegenheiten			durchschnittliche Auslastung der angebotenen Betten/ Schlafgelegenheiten	
	insgesamt	Anteil ²⁾	Veränderung gegenüber dem Vorjahres- monat	insgesamt	Anteil ³⁾	Veränderung gegenüber dem Vorjahres- monat		
	Anzahl	%		Anzahl	%			
Gotha								
Hotellerie	86	88,7	8,5 -	4 567	87,6	14,6 -	24,4	28,3
darunter								
Hotels	34	85,0	12,8 -	3 520	87,4	16,3 -	28,1	32,5
Gasthöfe	25	92,6	7,4 -	510	87,9	10,4 -	11,8	14,6
Sömmerda								
Hotellerie	23	100,0	4,5	585	98,5	6,4	17,0	15,7
darunter								
Hotels	9	100,0	0,0	316	97,2	1,9 -	21,0	19,8
Gasthöfe	7	100,0	0,0	78	100,0	1,3	12,9	11,7
Hildburghausen								
Hotellerie	55	93,2	1,8 -	2 261	93,2	5,8	17,7	32,4
darunter								
Hotels	17	89,5	0,0	1 503	92,0	9,1	20,4	38,8
Gasthöfe	27	96,4	0,0	519	97,6	2,8	10,7	14,2
Sonstiges Beherbergungsgewerbe	18	94,7	0,0	717	96,9	2,0	13,4	15,5
darunter								
Ferienzentren, Ferienhäuser und -wohnungen	8	88,9	0,0	249	92,9	0,4 -	6,8	9,6
Vorsorge- u. Rehabilitationskliniken	3	100,0	0,0	686	100,0	0,0	87,1	81,9
Ilm-Kreis								
Hotellerie	82	95,3	4,7 -	2 872	94,9	4,1 -	16,9	26,4
darunter								
Hotels	28	96,6	0,0	1 800	96,4	1,4 -	20,1	30,2
Gasthöfe	37	92,5	7,5 -	735	89,5	10,4 -	10,8	21,8
Sonstiges Beherbergungsgewerbe	24	96,0	0,0	891	96,3	1,7	5,8	13,6
darunter								
Ferienzentren, Ferienhäuser und -wohnungen	14	100,0	0,0	360	98,4	0,8	2,5	14,9
Weimarer Land								
Hotellerie	43	97,7	7,5	1 840	98,1	5,8	33,6	29,2
darunter								
Hotels	13	92,9	0,0	1 131	97,4	5,6	42,1	36,3
Gasthöfe	12	100,0	9,1	217	99,5	4,3	10,2	9,0
Sonstiges Beherbergungsgewerbe	12	92,3	0,0	558	87,1	4,9 -	20,9	17,8
darunter								
Ferienzentren, Ferienhäuser und -wohnungen	7	100,0	16,7	217	83,8	18,6	6,9	9,1
Vorsorge- u. Rehabilitationskliniken	4	100,0	0,0	779	92,8	7,2 -	61,5	54,4
Sonneberg								
Hotellerie	39	90,7	2,5 -	1 032	88,0	1,9 -	13,8	21,6
darunter								
Hotels	12	92,3	9,1	469	90,0	6,8	16,6	23,8
Gasthöfe	18	85,7	10,0 -	375	80,8	13,2 -	10,5	20,6

1) ganz oder teilweise geöffnet -2) Anteil der geöffneten Betriebe an den Betrieben insgesamt -3) Anteil der angebotenen Betten/Schlafgelegenheiten an den Betten/Schlafgelegenheiten insgesamt

Noch: 14. Geöffnete Beherbergungsstätten, angebotene Gästebetten und Kapazitätsauslastung nach Kreisen und ausgewählten Betriebsarten

Kreisfreie Stadt Landkreis ----- Betriebsart	März 2006						Jan. - März 2006	
	geöffnete Betriebe ¹⁾			angebotene Betten/Schlafgelegenheiten			durchschnittliche Auslastung der angebotenen Betten/ Schlafgelegenheiten	
	insgesamt	Anteil ²⁾	Veränderung gegenüber dem Vorjahres- monat	insgesamt	Anteil ³⁾	Veränderung gegenüber dem Vorjahres- monat		
	Anzahl	%		Anzahl	%			
Saalfeld-Rudolstadt								
Hotellerie	99	92,5	2,0 -	3 200	89,1	7,1 -	12,8	13,9
darunter								
Hotels	43	93,5	0,0	2 035	89,1	5,7 -	13,6	14,7
Gasthöfe	46	97,9	2,1 -	903	94,6	10,9 -	11,1	12,1
Sonstiges Beherbergungsgewerbe	26	81,3	13,0	1 540	80,6	2,9 -	13,1	16,7
darunter								
Ferienzentren, Ferienhäuser und -wohnungen	9	69,2	12,5	272	68,0	21,2 -	3,6	9,7
Vorsorge- u. Rehabilitationskliniken	3	100,0	0,0	367	87,0	13,0 -	62,4	56,7
Saale-Holzland-Kreis								
Hotellerie	40	97,6	0,0	1 347	97,6	2,1	27,5	25,4
darunter								
Hotels	15	93,8	6,2 -	834	96,8	0,6 -	36,4	33,5
Gasthöfe	20	100,0	5,3	407	99,3	9,1	13,7	13,1
Sonstiges Beherbergungsgewerbe	6	75,0	0,0	295	78,2	6,3 -	8,3	5,6
Vorsorge- u. Rehabilitationskliniken	3	100,0	0,0	532	100,0	0,0	98,5	97,1
Saale-Orla-Kreis								
Hotellerie	53	93,0	8,6 -	1 672	94,0	6,4 -	18,4	24,2
darunter								
Hotels	19	100,0	5,0 -	1 028	99,1	7,6 -	22,5	31,1
Gasthöfe	26	89,7	13,3 -	481	86,7	7,9 -	11,8	12,0
Greiz								
Hotellerie	36	100,0	2,7 -	1 059	98,8	11,2 -	17,3	15,6
darunter								
Hotels	8	100,0	11,1 -	516	99,4	20,1 -	21,0	18,4
Gasthöfe	19	100,0	5,6	341	98,8	4,6	10,3	9,3
Sonstiges Beherbergungsgewerbe	15	93,8	6,2 -	761	78,5	8,1 -	11,6	8,3
darunter								
Ferienzentren, Ferienhäuser und -wohnungen	4	80,0	20,0 -	278	58,2	19,0 -	7,4	2,9
Altenburger Land								
Hotellerie	25	96,2	3,8 -	962	97,1	2,7 -	20,8	18,2
darunter								
Hotels	10	100,0	9,1 -	727	99,2	4,0 -	23,0	19,9
Gasthöfe	8	100,0	14,3	132	98,5	20,0	15,5	13,0

1) ganz oder teilweise geöffnet - 2) Anteil der geöffneten Betriebe an den Betrieben insgesamt - 3) Anteil der angebotenen Betten/Schlafgelegenheiten an den Betten/Schlafgelegenheiten insgesamt

15. Geöffnete Beherbergungsstätten, angebotene Gästebetten und Kapazitätsauslastung nach ausgewählten Gemeinden

Landkreis Gemeinde	März 2006						Jan. - März 2006	
	geöffnete Betriebe ¹⁾			angebotene Betten/Schlafgelegenheiten			durchschnittliche Auslastung der angebotenen Betten/Schlafgelegenheiten	
	insgesamt	Anteil ²⁾	Veränderung gegenüber dem Vorjahresmonat	insgesamt	Anteil ³⁾	Veränderung gegenüber dem Vorjahresmonat		
	Anzahl	%		Anzahl	%			
Eichsfeld								
Dingelstädt, Stadt	3	100,0	0,0	56	100,0	0,0	11,7	9,3
Heilbad Heiligenstadt, Stadt	9	100,0	10,0 -	521	99,6	2,6 -	51,8	50,1
Küllstedt	3	100,0	0,0	51	96,2	3,8 -	4,2	3,2
Schimberg	7	100,0	0,0	159	97,5	0,0	5,0	5,3
Leinefelde-Worbis, Stadt	10	90,9	16,7 -	357	85,2	16,0 -	23,4	22,3
Nordhausen								
Bleicherode, Stadt	3	100,0	0,0	158	100,0	10,5	16,2	8,5
Ellrich, Stadt	5	100,0	0,0	201	100,0	0,0	16,1	17,6
Ilfeld	7	87,5	12,5 -	389	95,6	4,7 -	6,6	11,2
Neustadt/Harz	3	75,0	0,0	216	86,4	0,0	22,7	22,8
Nordhausen, Stadt	14	100,0	0,0	639	97,4	0,8 -	17,8	16,5
Wartburgkreis								
Bad Liebenstein, Stadt	12	100,0	20,0	1 278	99,7	7,4	63,6	57,9
Bad Salzungen, Stadt	9	100,0	10,0 -	632	100,0	10,6 -	53,3	50,5
Creuzburg, Stadt	3	100,0	0,0	54	100,0	0,0	12,9	18,8
Dernbach	3	100,0	50,0	54	100,0	42,1	12,8	14,2
Leimbach	3	100,0	50,0	52	100,0	30,0	5,1	5,4
Marksuhl	3	75,0	0,0	50	54,3	7,4 -	13,8	11,9
Ruhla, Stadt	8	80,0	11,1 -	200	68,0	8,7 -	16,5	19,1
Treffurt, Stadt	3	100,0	0,0	45	100,0	0,0	7,8	4,9
Weilar	3	100,0	0,0	70	100,0	0,0	7,1	6,1
Wutha-Farnroda	5	100,0	25,0	111	100,0	12,1	9,0	11,4
Moorgrund	3	75,0	0,0	47	48,5	0,0	1,0	1,1
Behringen	4	100,0	0,0	134	100,0	0,0	11,1	10,1
Gerstungen	3	100,0	0,0	61	100,0	0,0	3,3	2,7
Unstrut-Hainich-Kreis								
Bad Langensalza, Stadt	8	100,0	14,3	505	100,0	9,8	41,8	40,9
Mühlhausen/Thüringen, Stadt	15	88,2	0,0	705	87,8	5,4	26,1	21,8
Weinbergen	4	100,0	0,0	87	100,0	0,0	9,9	9,7
Kyffhäuserkreis								
Artern/Unstrut, Stadt	3	100,0	0,0	61	100,0	0,0	14,0	11,2
Bad Frankenhausen/Kyffh., Stadt	10	90,9	16,7 -	723	93,8	15,5 -	46,2	45,4
Sondershausen, Stadt	9	100,0	10,0 -	346	98,6	2,0 -	11,9	9,8
Schernberg	3	75,0	0,0	223	32,5	1,4	12,4	10,1
Schmalkalden-Meiningen								
Breitungen/Werra	6	100,0	0,0	129	100,0	0,0	9,7	10,6
Brotterode, Kurort, Stadt	10	100,0	0,0	442	99,5	0,5 -	16,5	25,4
Floh-Seligenthal	15	93,8	7,1	287	77,6	0,0	7,9	16,7
Meiningen, Stadt	16	100,0	5,9 -	443	99,3	3,5 -	25,5	25,2
Oberhof, Stadt	30	100,0	7,1	3 032	97,7	0,2	30,3	53,7
Schmalkalden, Kurort, Stadt	9	90,0	0,0	411	83,5	11,4	24,5	31,2
Steinbach-Hallenberg, Kurort, Stadt	5	100,0	0,0	109	100,0	0,0	6,2	25,7
Trusetal	3	75,0	25,0 -	40	66,7	20,0 -	4,2	11,5
Wasungen, Stadt	3	100,0	0,0	47	90,4	9,6 -	12,3	14,6
Zella-Mehlis, Stadt	8	80,0	0,0	251	73,2	0,0	21,8	31,2
Gotha								
Finsterbergen	9	81,8	25,0 -	323	56,0	46,3 -	10,8	18,6
Friedrichroda, Stadt	12	85,7	7,7 -	1 587	97,1	0,9 -	30,6	37,9
Georgenthal/Thür. Wald	4	100,0	0,0	217	99,1	0,9 -	10,0	10,4
Gotha, Stadt	14	100,0	0,0	961	100,0	13,3 -	33,4	31,1
Luisenthal	4	100,0	0,0	261	98,5	0,0	16,9	34,6
Ohrdruf, Stadt	3	100,0	0,0	63	100,0	8,7 -	5,1	8,0
Tabarz/Thür. Wald	16	88,9	6,7	1 056	90,1	1,6 -	46,6	46,7
Tambach-Dietharz/Thür. Wald, Stadt	9	81,8	10,0 -	377	85,5	11,3 -	8,2	12,8
Waltershausen, Stadt	6	100,0	25,0 -	137	95,1	53,7 -	11,8	10,3
Emsetal	6	100,0	0,0	153	97,5	11,7	11,4	18,7

1) ganz oder teilweise geöffnet - 2) Anteil der geöffneten Betriebe an den Betrieben insgesamt - 3) Anteil der angebotenen Betten/Schlafgelegenheiten an den Betten/Schlafgelegenheiten insgesamt

Noch: 15. Geöffnete Beherbergungsstätten, angebotene Gästebetten und Kapazitätsauslastung
nach ausgewählten Gemeinden

Landkreis Gemeinde	März 2006						Jan. - März 2006	
	geöffnete Betriebe ¹⁾			angebotene Betten/Schlafgelegenheiten			durchschnittliche Auslastung der angebotenen Betten/Schlafgelegenheiten	
	insgesamt	Anteil ²⁾	Veränderung gegenüber dem Vorjahresmonat	insgesamt	Anteil ³⁾	Veränderung gegenüber dem Vorjahresmonat		
	Anzahl	%		Anzahl	%			
Sömmerda								
Kölleda, Stadt	4	100,0	0,0	90	90,9	6,2 -	12,9	9,4
Sömmerda, Stadt	4	100,0	0,0	97	100,0	0,0	29,7	29,2
Hildburghausen								
Bad Colberg-Heldburg, Stadt	4	100,0	20,0 -	359	100,0	2,7 -	86,9	78,3
Eisfeld, Stadt	4	100,0	0,0	79	100,0	0,0	9,5	20,8
Hildburghausen, Stadt	3	75,0	0,0	119	92,2	0,8	18,7	18,9
Römhild, Stadt	4	100,0	0,0	160	97,6	1,2 -	16,1	9,6
Sachsenbrunn	6	100,0	20,0	124	100,0	9,7	19,1	28,9
Schleusegrund	3	60,0	25,0 -	41	30,4	50,6 -	4,8	10,6
Schleusingen, Stadt	4	80,0	33,3	93	83,8	31,0	14,7	17,6
St. Kilian	7	100,0	0,0	425	99,8	1,4	6,7	11,6
Themar, Stadt	3	100,0	0,0	56	100,0	5,7	10,7	8,9
Nahetal-Waldau	5	100,0	25,0	202	100,0	7,4	13,3	30,8
Masserberg	24	100,0	4,0 -	1 796	97,6	9,1	32,7	48,3
Ilm-Kreis								
Arnstadt, Stadt	10	100,0	11,1	404	98,8	8,0	16,1	17,8
Elgersburg	3	100,0	0,0	116	100,0	0,0	13,1	25,0
Frankenhain	3	100,0	0,0	98	94,2	1,0 -	12,4	24,5
Frauenwald	8	88,9	11,1 -	330	86,2	12,9 -	8,7	31,8
Gehlbach	5	100,0	0,0	188	97,9	4,1 -	10,8	30,0
Großbreitenbach, Stadt	5	83,3	16,7 -	124	72,9	27,1 -	5,9	20,6
Ilmenau, Stadt	15	100,0	0,0	950	100,0	0,0	16,0	21,1
Langewiesen, Stadt	3	100,0	0,0	48	100,0	0,0	3,5	4,5
Neustadt am Rennsteig	6	100,0	0,0	276	98,6	1,4 -	34,7	56,7
Schmiedefeld am Rennsteig	9	90,0	0,0	208	90,0	10,6	18,8	41,8
Stützerbach	5	100,0	0,0	72	100,0	0,0	4,9	19,4
Wachsenburggemeinde	3	100,0	25,0 -	58	96,7	14,7 -	5,7	5,3
Ilmtal	7	100,0	0,0	158	98,8	1,2 -	9,9	8,6
Weimarer Land								
Apolda, Stadt	4	100,0	0,0	430	100,0	0,0	20,1	18,4
Bad Berka, Stadt	9	100,0	0,0	713	100,0	1,4 -	47,6	43,7
Bad Sulza, Stadt	12	100,0	33,3	859	93,1	1,4 -	66,0	55,1
Mönchenholzhausen	3	75,0	0,0	203	83,5	0,0	25,3	25,2
Nohra	4	100,0	0,0	191	99,5	0,5 -	34,8	29,0
Sonneberg								
Effelder-Rauenstein	3	100,0	0,0	64	100,0	0,0	5,1	5,8
Lauscha, Stadt	8	100,0	11,1 -	187	100,0	4,1 -	10,6	20,4
Neuhaus am Rennweg, Stadt	5	83,3	16,7 -	240	91,3	8,7 -	15,7	32,9
Schalkau, Stadt	6	100,0	50,0	122	96,8	71,8	8,6	8,5
Scheibe-Alsbach	3	60,0	50,0	98	55,7	22,5	4,0	15,8
Siegmundsburg	3	100,0	0,0	91	100,0	3,4	15,2	27,3
Sonneberg, Stadt	10	90,9	11,1	329	81,2	10,4	15,3	15,6
Steinach, Stadt	5	100,0	16,7 -	136	100,0	4,9 -	11,4	30,5
Saalfeld-Rudolstadt								
Bad Blankenburg, Stadt	10	100,0	0,0	730	87,2	4,3 -	30,0	29,9
Cursdorf	7	100,0	16,7	171	93,4	17,1	5,9	10,9
Katzhütte	3	100,0	0,0	140	100,0	0,0	11,8	13,4
Königsee, Stadt	3	75,0	25,0 -	70	74,5	25,5 -	13,2	12,5
Lehesten, Stadt	4	100,0	0,0	63	96,9	3,1 -	7,8	9,0
Lichte	4	100,0	0,0	216	100,0	0,0	6,4	13,1
Meura	4	100,0	0,0	91	100,0	0,0	2,1	3,4
Meuselbach-Schwarzermühle	3	100,0	0,0	65	100,0	0,0	11,7	20,2
Rudolstadt, Stadt	9	100,0	0,0	420	98,4	2,6 -	19,3	20,4
Saalfeld/Saale, Stadt	16	100,0	0,0	894	93,6	6,4 -	25,6	23,0
Schwarzburg	6	75,0	0,0	265	67,9	26,4 -	9,7	17,7

1) ganz oder teilweise geöffnet - 2) Anteil der geöffneten Betriebe an den Betrieben insgesamt - 3) Anteil der angebotenen Betten/Schlafgelegenheiten an den Betten/Schlafgelegenheiten insgesamt

Noch: 15. Geöffnete Beherbergungsstätten, angebotene Gästebetten und Kapazitätsauslastung
nach ausgewählten Gemeinden

Landkreis Gemeinde	März 2006						Jan. - März 2006	
	geöffnete Betriebe ¹⁾			angebotene Betten/Schlafgelegenheiten			durchschnittliche Auslastung der angebotenen Betten/ Schlafgelegenheiten	
	insgesamt	Anteil ²⁾	Veränderung gegenüber dem Vorjahres- monat	insgesamt	Anteil ³⁾	Veränderung gegenüber dem Vorjahres- monat		
	Anzahl	%		Anzahl	%			
Noch: Saalfeld-Rudolstadt								
Sitzendorf	6	75,0	14,3 -	310	89,6	3,7 -	10,6	16,2
Leutenberg, Stadt	5	71,4	25,0	154	79,4	13,2	3,2	2,8
Drognitz	3	100,0	0,0	95	79,8	20,2 -	3,0	1,3
Saalfelder Höhe	10	90,9	25,0	470	82,5	11,4	11,5	15,8
Uhlstädt-Kirchhasel	5	83,3	0,0	205	82,7	7,9	24,1	23,7
Untenwellenborn	5	83,3	0,0	160	92,0	1,8 -	12,9	9,9
Saale-Holzland-Kreis								
Bad Klosterlausnitz	7	100,0	0,0	656	99,7	0,2 -	82,6	81,9
Eisenberg, Stadt	5	100,0	0,0	235	100,0	11,4	7,3	6,1
Hermisdorf, Stadt	3	100,0	0,0	65	100,0	1,6	21,3	19,5
Kahla, Stadt	3	100,0	0,0	59	96,7	3,3 -	15,7	12,1
Seitenroda	3	100,0	0,0	48	100,0	0,0	5,5	5,5
Stadtroda, Stadt	4	100,0	0,0	86	100,0	0,0	20,3	15,9
Trockenborn-Wolfersdorf	3	100,0	0,0	139	100,0	0,0	6,4	5,1
Saale-Orla-Kreis								
Breitenhain	3	100,0	0,0	77	92,8	0,0	1,3	0,7
Hirschberg, Stadt	3	100,0	0,0	79	100,0	0,0	24,7	28,4
Bad Lobenstein, Stadt	10	90,9	0,0	420	83,2	0,7 -	48,3	41,1
Neustadt an der Orla, Stadt	4	100,0	0,0	136	98,6	0,0	15,3	14,2
Schleiz, Stadt	3	100,0	0,0	52	100,0	0,0	19,5	15,2
Triptis, Stadt	5	100,0	0,0	146	100,0	7,4	13,1	16,1
Ziegenrück, Stadt	3	75,0	25,0 -	127	81,4	6,6 -	14,9	14,6
Krölpa	3	100,0	50,0	95	93,1	163,9	12,3	13,6
Tanna, Stadt	3	100,0	0,0	49	100,0	0,0	6,4	9,3
Wurzbach, Stadt	3	100,0	0,0	399	99,0	0,5 -	33,9	57,5
Remptendorf	3	100,0	25,0 -	133	100,0	7,0 -	21,0	17,8
Saalburg-Ebersdorf, Stadt	6	85,7	0,0	185	58,7	3,1 -	10,3	12,3
Greiz								
Berga/Elster, Stadt	4	80,0	0,0	306	90,8	3,8 -	2,8	1,8
Greiz, Stadt	10	100,0	0,0	214	97,3	2,3 -	15,4	15,1
Weida, Stadt	3	100,0	0,0	72	100,0	9,1	7,2	6,0
Zeulenroda-Triebes, Stadt	10	100,0	0,0	470	100,0	1,3	20,6	18,1
Altenburger Land								
Altenburg, Stadt	8	100,0	0,0	640	98,9	1,1 -	24,2	21,1
Meuselwitz, Stadt	3	100,0	0,0	45	100,0	0,0	16,9	15,8
Schmölln, Stadt	4	80,0	20,0 -	162	93,6	6,4 -	23,5	20,5

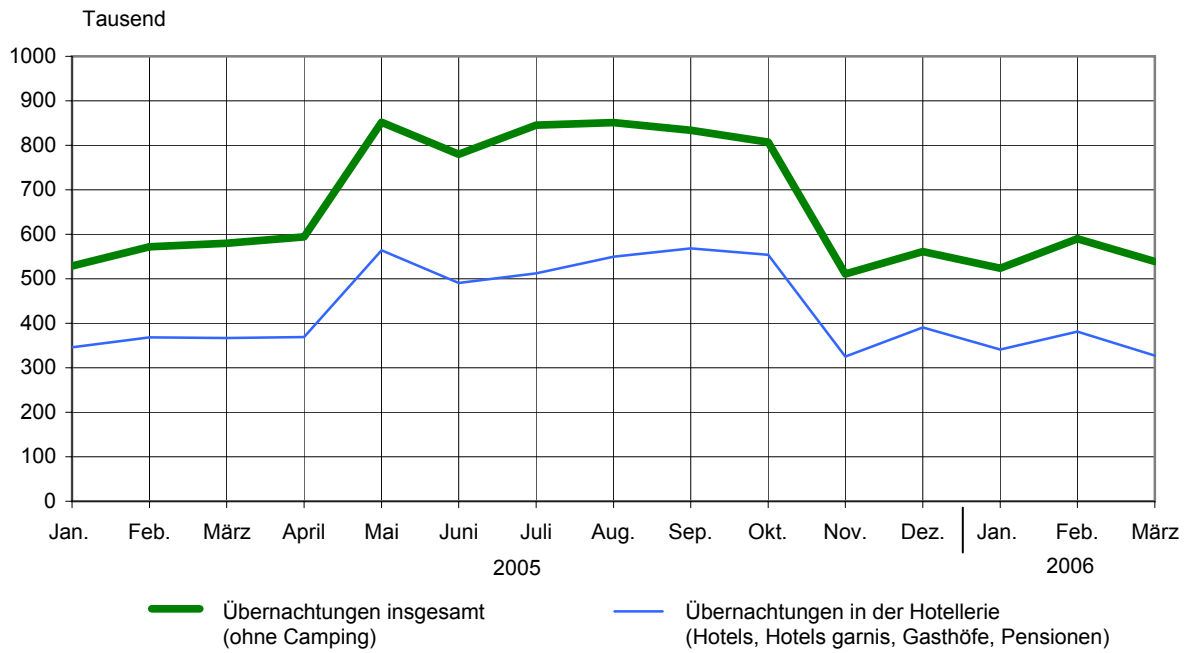
1) ganz oder teilweise geöffnet - 2) Anteil der geöffneten Betriebe an den Betrieben insgesamt - 3) Anteil der angebotenen Betten/Schlafgelegenheiten an den Betten/Schlafgelegenheiten insgesamt

**16. Geöffnete Beherbergungsstätten, angebotene Gästebetten und Kapazitätsauslastung
in Städten des Vereins Städtetourismus in Thüringen e.V.**

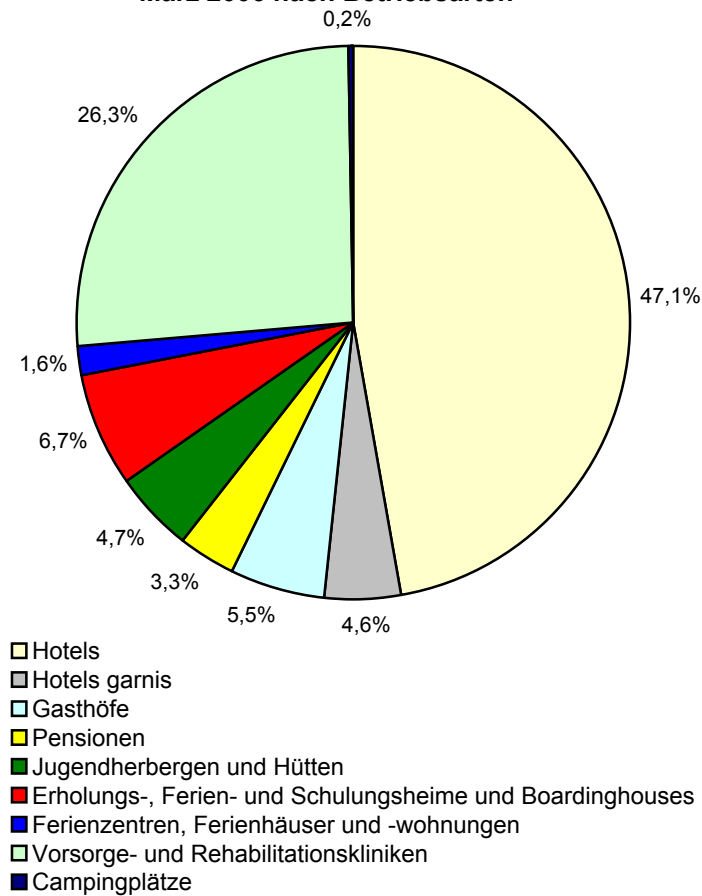
Ausgewählte Städte	März 2006						Jan. - März 2006	
	geöffnete Betriebe ¹⁾			angebotene Betten/Schlafgelegenheiten			durchschnittliche Auslastung der angebotenen Betten/Schlafgelegenheiten	
	insgesamt	Anteil ²⁾	Veränderung gegenüber dem Vorjahresmonat	insgesamt	Anteil ³⁾	Veränderung gegenüber dem Vorjahresmonat		
	Anzahl	%		Anzahl	%			
Altenburg	8	100,0	0,0	640	98,9	1,1 -	24,2	21,1
Apolda	4	100,0	0,0	430	100,0	0,0	20,1	18,4
Arnstadt	10	100,0	11,1	404	98,8	8,0	16,1	17,8
Eisenach	34	97,1	0,0	2 033	95,3	0,0	32,8	28,2
Erfurt	58	96,7	5,5	4 415	98,7	2,6	33,1	30,3
Gera	19	100,0	0,0	1 605	99,3	0,9	22,5	19,0
Gotha	14	100,0	0,0	961	100,0	13,3 -	33,4	31,1
Greiz	10	100,0	0,0	214	97,3	2,3 -	15,4	15,1
Ilmenau	15	100,0	0,0	950	100,0	0,0	16,0	21,1
Jena	22	100,0	0,0	2 156	99,8	1,0	35,1	27,8
Meiningen	16	100,0	5,9 -	443	99,3	3,5 -	25,5	25,2
Mühlhausen	15	88,2	0,0	705	87,8	5,4	26,1	21,8
Nordhausen	14	100,0	0,0	639	97,4	0,8 -	17,8	16,5
Rudolstadt	9	100,0	0,0	420	98,4	2,6 -	19,3	20,4
Saalfeld	16	100,0	0,0	894	93,6	6,4 -	25,6	23,0
Schmalkalden	9	90,0	0,0	411	83,5	11,4	24,5	31,2
Sondershausen	9	100,0	10,0 -	346	98,6	2,0 -	11,9	9,8
Suhl	19	95,0	9,5 -	1 558	98,8	2,0 -	25,9	42,3
Weimar	39	92,9	0,0	3 477	98,2	0,6	33,4	26,0
Ausgewählte Städte zusammen	340	97,1	0,0	22 701	97,6	0,1 -	28,6	26,6

1) ganz oder teilweise geöffnet - 2) Anteil der geöffneten Betriebe an den Betrieben insgesamt - 3) Anteil der angebotenen Betten/Schlafgelegenheiten an den Betten/Schlafgelegenheiten insgesamt

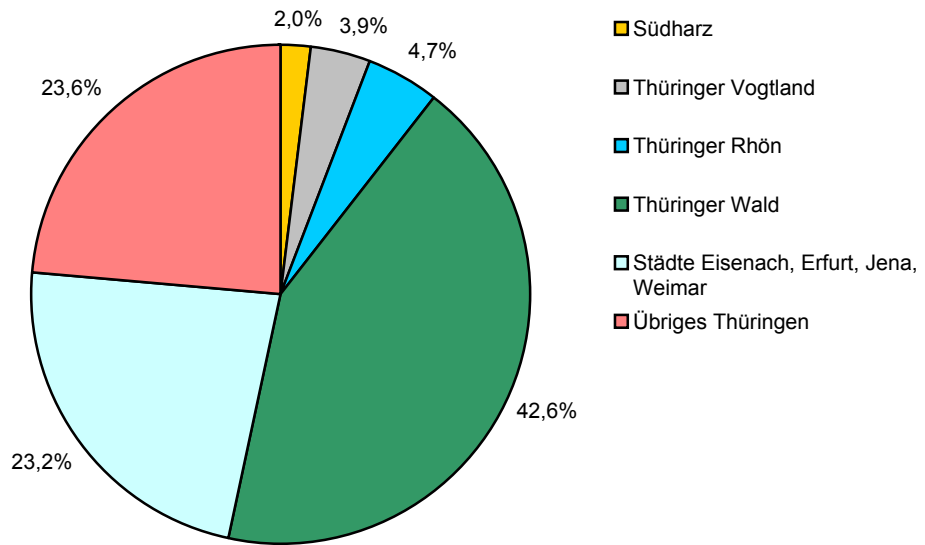
1. Übernachtungen in Beherbergungsstätten 2005 und 2006 nach Monaten (ohne Camping)



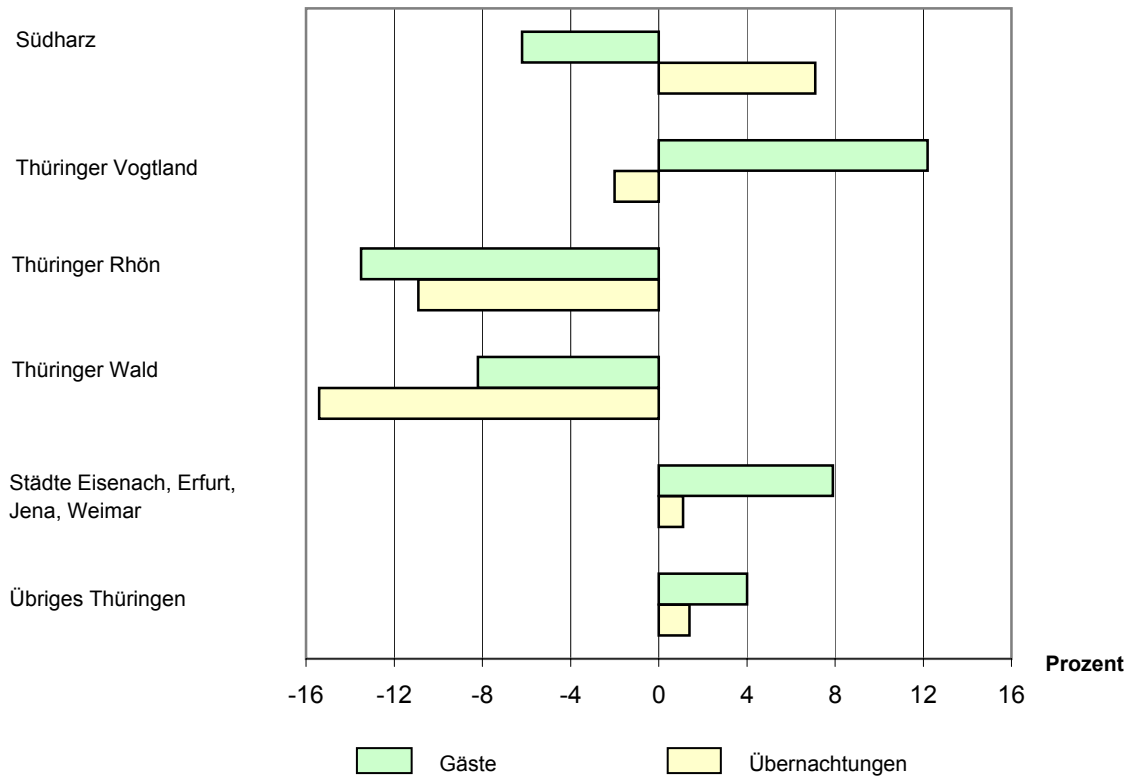
2. Übernachtungen in Beherbergungsstätten und auf Campingplätzen im März 2006 nach Betriebsarten



3. Übernachtungen in Beherbergungsstätten und auf Campingplätzen im März 2006 nach Reisegebieten



4. Veränderung der Anzahl der Gäste und Übernachtungen im März 2006 gegenüber März 2005 nach Reisegebieten (einschl. Camping)



Reisegebiete in Thüringen

