

# Statistischer Bericht

G IV - m 5 / 06

Gäste und Übernachtungen  
in Thüringen  
Mai 2006

---

Bestell - Nr. 07 401



## Zeichenerklärung

- 0 weniger als die Hälfte von 1 in der letzten besetzten Stelle,  
jedoch mehr als nichts
- nichts vorhanden (genau Null)
- . Zahlenwert unbekannt oder geheim zu halten
- ... Angabe fällt später an
- / Zahlenwert nicht sicher genug
- x Tabellenfach gesperrt, weil Aussage nicht sinnvoll
- ( ) Aussagewert eingeschränkt
- r berichtige Zahl
- p vorläufige Zahl

Anmerkung: Abweichungen in den Summen erklären sich  
aus dem Runden von Einzelwerten.

### Herausgeber:

Thüringer Landesamt für Statistik  
Europaplatz 3, 99091 Erfurt  
Postfach 90 01 63, 99104 Erfurt

Telefon: 0361 37-84642/84647  
Telefax: 0361 37-84699  
Internet: [www.statistik.thueringen.de](http://www.statistik.thueringen.de)  
E-Mail: [auskunft@statistik.thueringen.de](mailto:auskunft@statistik.thueringen.de)

### Auskunft erteilt:

Referat: Handel, Gastgewerbe, Verkehr,  
Beherbergung, Dienstleistungen  
Telefon: 0361 37-84445

Herausgegeben im August 2006

Heft-Nr.: 000 / 06  
Preis: 8,75 EUR

© Thüringer Landesamt für Statistik, Erfurt, 2006

Für nichtgewerbliche Zwecke sind Vervielfältigung und  
unentgeltliche Verbreitung, auch auszugsweise, mit  
Quellenangabe gestattet. Die Verbreitung, auch  
auszugsweise, über elektronische Systeme/Daten-  
träger bedarf der vorherigen Zustimmung.  
Alle übrigen Rechte bleiben vorbehalten.

## Inhaltsverzeichnis

Seite

### Vorbemerkungen

3

### Tabellen

1. Geöffnete Beherbergungsstätten, angebotene Gästebetten, Kapazitätsauslastung, Ankünfte, Übernachtungen und durchschnittliche Aufenthaltsdauer nach Monaten der Jahre 2004 bis 2006 (ohne Camping)	6
2. Ankünfte, Übernachtungen und Aufenthaltsdauer der Gäste in Beherbergungsbetrieben (einschl. Camping) nach Betriebsarten und zusammengefassten Gästegruppen	7
3. Ankünfte, Übernachtungen und Aufenthaltsdauer der Gäste in Beherbergungsstätten nach Herkunftsländern (ohne Camping)	8
4. Ankünfte, Übernachtungen und Aufenthaltsdauer der Gäste auf Campingplätzen nach Herkunftsländern	9
5. Ankünfte, Übernachtungen und Aufenthaltsdauer der Gäste in Beherbergungsbetrieben (einschl. Camping) nach Reisegebieten, Betriebsarten und zusammengefassten Gästegruppen	10
6. Ankünfte, Übernachtungen und Aufenthaltsdauer der Gäste in Beherbergungsstätten nach Gemeindegruppen und zusammengefassten Gästegruppen (ohne Camping)	16
7. Ankünfte, Übernachtungen und Aufenthaltsdauer der Gäste in Beherbergungsstätten nach Kreisen und zusammengefassten Gästegruppen (ohne Camping)	17
8. Ankünfte, Übernachtungen und Aufenthaltsdauer der Gäste in Beherbergungsstätten nach Kreisen, ausgewählten Betriebsarten und zusammengefassten Gästegruppen (ohne Camping)	19
9. Ankünfte, Übernachtungen und Aufenthaltsdauer der Gäste in Beherbergungsstätten nach ausgewählten Gemeinden und zusammengefassten Gästegruppen (ohne Camping)	28
10. Ankünfte, Übernachtungen und Aufenthaltsdauer der Gäste in Beherbergungsstätten in Städten des Vereins Städtetourismus in Thüringen e.V. (ohne Camping)	38
11. Beherbergungsstätten, Gästebetten und Kapazitätsauslastung nach Betriebsarten sowie Campingplätze	40
12. Geöffnete Beherbergungsstätten, angebotene Gästebetten und Kapazitätsauslastung nach Reisegebieten und Betriebsarten sowie Campingplätze	41
13. Geöffnete Beherbergungsstätten, angebotene Gästebetten und Kapazitätsauslastung nach Gemeindegruppen	43
14. Geöffnete Beherbergungsstätten, angebotene Gästebetten und Kapazitätsauslastung nach Kreisen	44
15. Geöffnete Beherbergungsstätten, angebotene Gästebetten und Kapazitätsauslastung nach Kreisen und ausgewählten Betriebsarten	45
16. Geöffnete Beherbergungsstätten, angebotene Gästebetten und Kapazitätsauslastung nach ausgewählten Gemeinden	49
17. Geöffnete Beherbergungsstätten, angebotene Gästebetten und Kapazitätsauslastung in Städten des Vereins Städtetourismus in Thüringen e.V.	52

## **Grafiken**

1. Übernachtungen in Beherbergungsstätten 2005 und 2006 nach Monaten (ohne Camping) 53
2. Übernachtungen in Beherbergungsstätten und auf Campingplätzen im Mai 2006 nach Betriebsarten 53
3. Übernachtungen in Beherbergungsstätten und auf Campingplätzen im Mai 2006 nach Reisegebieten 54
4. Veränderung der Anzahl der Gäste und Übernachtungen im Mai 2006 gegenüber Mai 2005 nach Reisegebieten (einschl. Camping) 54

## **Karte**

- Reisegebiete in Thüringen 55

## Vorbemerkungen

### Rechtsgrundlage

Rechtsgrundlage für die Erhebung ist das Gesetz zur Neuordnung der Statistik über die Beherbergung im Reiseverkehr (Beherbergungsstatistikgesetz - BeherbStatG) vom 22. Mai 2002 (BGBl. I S. 1642), zuletzt geändert durch Artikel 8a des Gesetzes vom 21. Juni 2005 (BGBl. I S. 1666), in Verbindung mit dem Gesetz über die Statistik für Bundeszwecke (Bundesstatistikgesetz - BStatG) vom 22. Januar 1987 (BGBl. I S. 462, 565), zuletzt geändert durch Artikel 2 des Gesetzes vom 9. Juni 2005 (BGBl. I S. 1534).

### Erhebungsmerkmale

Erhebungsmerkmale der monatlichen Statistik sind Ankünfte und Übernachtungen von Gästen im Reiseverkehr; bei Gästen mit Wohnsitz außerhalb der Bundesrepublik Deutschland wird auch das Herkunftsland erfragt. Außerdem werden die Anzahl der im Berichtsmontat angebotenen Gästebetten sowie die Anzahl der Stellplätze auf Campingplätzen erhoben. Bei Hotels, Hotels garnis, Gasthöfen und Pensionen wird jeweils zum 31. Juli eines Jahres die Anzahl der Gästezimmer erfasst.

### Betriebskreis

Auskunftspflichtig sind alle Inhaber bzw. Leiter von Beherbergungsstätten mit neun und mehr Gästebetten, unabhängig davon, ob die Beherbergung Hauptzweck (z.B. Hotels, Pensionen) oder nur Nebenzweck des Betriebes (z.B. bei Heilstätten, Sanatorien) ist.

### Hinweise

Alle Angaben für das Jahr 2006 beziehen sich auf den aktuellen Gebietsstand.

Für die Berechnung der Entwicklung gegenüber dem Vorjahr werden bei Änderungen zum Gebietsstand die Angaben des Vorjahres auf den aktuellen Gebietsstand umgerechnet.

Sind in einer Betriebsart bzw. einem Kreis oder einer Gemeinde weniger als drei geöffnete Beherbergungseinrichtungen/Campingplätze vorhanden oder meldet bei mehr als zwei geöffneten Betrieben nur einer Gäste- und Übernachtungszahlen (übrige Betriebe haben keine Gäste und Übernachtungen), so sind entsprechend den Bestimmungen der statistischen Geheimhaltung die Angaben zu diesen Betrieben nicht auszuweisen, jedoch in den Summen zu berücksichtigen. Die Veröffentlichung der Anzahl dieser Betriebe ist zulässig, wenn keine weiteren Daten bekannt gemacht werden. Ferner ist sicherzustellen, dass geheim zu haltende Angaben nicht durch Differenzbildung errechnet werden können.

Mit Beginn des Jahres 2006 gilt in Thüringen eine neue Reisegebietskonzeption. Die neuen Reisegebiete lauten: Südharz, Thüringer Vogtland, Thüringer Rhön, Thüringer Wald, Städte Eisenach, Erfurt, Jena, Weimar sowie Übriges Thüringen. Der jeweilige Gebietsstand ist aus der Karte "Reisegebiete in Thüringen" am Ende dieses Berichtes ersichtlich.

In den Tabellen 2 und 5 werden die Angaben für Ankünfte, Übernachtungen und durchschnittliche Aufenthaltsdauer in Beherbergungsbetrieben insgesamt – einschließlich Camping (ohne Dauercamping) - ausgewiesen.

## Definitionen und Begriffserläuterungen

### Erhebungs- und Darstellungsmerkmale

**Beherbergung im Reiseverkehr:** Unterbringung von Personen, die sich nicht länger als ein Jahr ohne Unterbrechung an einem anderen Ort als ihrem gewöhnlichen Wohnsitz aufhalten. Der vorübergehende Ortswechsel kann durch Urlaub und Freizeit aber auch durch die Wahrnehmung privater und geschäftlicher Kontakte, den Besuch von Tagungen und Fortbildungsveranstaltungen, Maßnahmen zur Wiederherstellung der Gesundheit oder sonstige Gründe veranlasst sein.

**Beherbergungsstätten:** Betriebe, die nach Einrichtung und Zweckbestimmung dazu dienen, mehr als acht Gäste (im Reiseverkehr) gleichzeitig zu beherbergen. Hierzu zählen auch Unterkunftsstätten, die die Gästebeherbergung nicht gewerblich und/oder nur als Nebenzweck betreiben.

**Gästezimmer:** Als Gästezimmer gilt eine Einheit, die aus einem Raum oder einer Gruppe von Räumen besteht, die eine unteilbare Mieteinheit in einem Beherbergungsbetrieb bilden. Bei den Gästezimmern kann es sich um Einzel-, Doppel- oder Mehrbettzimmer handeln, je nachdem, ob sie zur dauerhaften Beherbergung von einer, zwei oder mehr Personen eingerichtet sind. Die Zahl der Gästezimmer wird einmal im Jahr zum Stichtag 31. Juli erhoben. Gezählt werden die an diesem Stichtag tatsächlich zur Beherbergung von Gästen zur Verfügung stehenden Gästezimmer. Zimmer, die von Mitarbeitern des Betriebes genutzt werden, zählen nicht als Gästezimmer. Ein Appartement ist eine spezielle Art von Gästezimmer. Es besteht aus einem oder mehreren Räumen mit Küche, separatem Bad und/oder Toilette.

**Betten und sonstige Schlafgelegenheiten:** Der **Bestand** stellt ab auf die Normalbelegung, ohne Berücksichtigung behelfsmäßiger Schlafgelegenheiten, die bei Überbelegung zusätzlich zur Verfügung stehen (z.B. Schlafcouchen, Liegen, Kinderbetten). Das **Angebot** besagt, wie viele davon am letzten Öffnungstag im Berichtsmonat tatsächlich für die Übernachtung von Gästen zur Verfügung standen.

**Durchschnittliche Auslastung von Betten und sonstigen Schlafgelegenheiten (%):** Rechnerisch ermittelte Werte

$$\text{Auslastung aller Betten} = \frac{\text{Übernachtungen}}{\text{mögliche Bettentage}} \times 100$$

$$\text{Auslastung der angebotenen Betten} = \frac{\text{Übernachtungen}}{\text{angebotene Bettentage}} \times 100$$

**Ankünfte:** Anzahl von Gästen in einer Beherbergungsstätte, die im Berichtszeitraum ankamen und zum vorübergehenden Aufenthalt ein Gästebett belegten.

**Übernachtungen:** Anzahl der Übernachtungen von Gästen, die im Berichtszeitraum ankamen oder aus dem vorherigen Berichtszeitraum noch anwesend waren.

**Durchschnittliche Aufenthaltsdauer:** Rechnerisch ermittelter Wert - Quotient - aus der Anzahl der Übernachtungen und der Anzahl der Ankünfte im Berichtszeitraum.

**Herkunftsländer:** Für die Erfassung ist grundsätzlich der ständige Wohnsitz oder gewöhnliche Aufenthaltsort der Gäste maßgebend, nicht dagegen deren Staatsangehörigkeit (Nationalität).  
Ab Berichtsmonat Januar 2006 wurde die Liste der Herkunftsländer gemäß EU-Forderung erweitert.

#### **Gliederungsmerkmale**

**Reisegebiete:** Gliederung nach nichtadministrativen Raumeinheiten, die sich im Wesentlichen an naturräumliche Gegebenheiten anlehnen.

**Gemeindegruppen:** Zusammenfassung von Gemeinden/Teilen von Gemeinden nach Arten der aufgrund landesrechtlicher Vorschriften verliehenen staatlichen Anerkennung bzw. vorläufigen Anerkennung (z.B. als Mineral- und Moorbad, Luftkurort, Erholungsort). Gemeinden/Teile von Gemeinden ohne diese Anerkennung sind in der Gruppe "Sonstige Gemeinden" enthalten.

Die Zuordnung erfolgt durch das Thüringer Ministerium für Wirtschaft, Technologie und Arbeit und wurde im Februar 2006 aktualisiert.

**Betriebsarten:** Gruppierungen der Beherbergungsstätten auf der Grundlage der Systematik der Wirtschaftszweige:

**Hotels:** Beherbergungsstätten, die jedermann zugänglich sind und in denen ein Restaurant - auch für Passanten - vorhanden ist sowie in der Regel weitere Einrichtungen oder Räume für unterschiedliche Zwecke (Konferenzen, Seminare, Sport, Freizeit, Erholung) zur Verfügung stehen.

**Hotels garnis:** Beherbergungsstätten, die jedermann zugänglich sind und in denen höchstens Frühstück abgegeben wird.

**Gasthöfe:** Beherbergungsstätten, die jedermann zugänglich sind und in denen außer dem Gastraum in der Regel keine weiteren Aufenthaltsräume zur Verfügung stehen. Bei Gasthöfen übersteigt der Umsatz aus Bewirtung deutlich den aus Beherbergung.

**Pensionen:** Beherbergungsstätten, die jedermann zugänglich sind und in denen Speisen und Getränke nur an Hausgäste abgegeben werden.

**Hotellerie:** Dazu zählen Hotels, Hotels garnis, Gasthöfe und Pensionen.

**Jugendherbergen und Hütten:** Beherbergungsstätten mit in der Regel einfacher Ausstattung, vorzugsweise für Jugendliche oder Angehörige der sie tragenden Organisation (z.B. Wanderverein), in denen Speisen und Getränke in der Regel nur an Hausgäste abgegeben werden.

**Erholungs-, Ferien- und Schulungsheime:** Beherbergungsstätten, die nur bestimmten Personenkreisen - z.B. Mitgliedern eines Vereins oder einer Organisation, Beschäftigten eines Unternehmens, Kindern, Müttern, Betreuten sozialer Einrichtungen - zugänglich sind und in denen Speisen und Getränke nur an Hausgäste abgegeben werden.

**Boardinghouses:** Beherbergungsstätten, die jedermann zugänglich sind und neben Kurzeintaufhalten insbesondere für längere Aufenthalte im urbanen Umfeld konzipiert sind. Die Ausstattung orientiert sich an privaten Wohnungen, eine Kochgelegenheit muss gegeben sein. Die Leistung wird durch einen hotelähnlichen Service ergänzt (Reinigung, Serviceoffice).

**Ferienzentren:** Beherbergungsstätten, die jedermann zugänglich sind und nach Einrichtung und Zweckbestimmung dazu dienen, wahlweise unterschiedliche Wohn- und Aufenthaltsmöglichkeiten sowie gleichzeitig Freizeiteinrichtungen in Verbindung mit Einkaufsmöglichkeiten und persönlichen Dienstleistungen zum vorübergehenden Aufenthalt anzubieten. Als Mindestausstattung gilt das Vorhandensein von Hotelunterkunft und anderen Wohngelegenheiten (auch mit Kochgelegenheit), einer Gaststätte, von Einkaufsmöglichkeiten zur Deckung des täglichen Bedarfs und des Freizeitbedarfs sowie von Einrichtungen für persönliche Dienstleistungen, z. B. Massageeinrichtungen, Solarium, Sauna, Friseur, und zur aktiven Freizeitgestaltung, z. B. Schwimmbad, Tennis-, Tischtennis-, Kleingolf-, Trimm-Dich-Anlagen.

**Ferienhäuser, -wohnungen:** Beherbergungsstätten, die jedermann zugänglich sind und in denen Speisen und Getränke nicht abgegeben werden, aber Kochgelegenheit vorhanden ist.

**Sonstiges Beherbergungsgewerbe:** Dazu zählen Jugendherbergen und Hütten, Erholungs-, Ferien- und Schulungsheime, Boardinghouses, Ferienzentren, Ferienhäuser und -wohnungen.

**Vorsorge- und Rehabilitationskliniken:** Beherbergungsstätten unter ärztlicher Leitung ausschließlich oder überwiegend für Kurgäste. Als Kurgäste gelten Personen, die sich am Ort aufgrund ärztlicher Verordnung vorübergehend aufhalten mit dem Ziel der Erhaltung oder Wiederherstellung ihrer Gesundheit oder ihrer Berufs- oder Arbeitsfähigkeit und die die allgemein angebotenen Kureinrichtungen außerhalb der Beherbergungsstätte in Anspruch nehmen. Hierzu zählen auch Kinderheilstätten, Sanatorien, Kur- und ähnliche Krankenhäuser (Fachabteilungen anderer Krankenhäuser). Im Unterschied zur Krankenhausstatistik werden Vorsorge- und Rehabilitationskliniken in der Beherbergungsstatistik nur dann erfasst, wenn die dort untergebrachten Personen überwiegend in der Lage sind, während des vorübergehenden Aufenthaltes den Anstaltsbereich zu verlassen und die gemeindlichen Fremdenverkehrseinrichtungen in Anspruch zu nehmen.

**Campingplätze:** Abgegrenzte Gelände, die jedermann zum vorübergehenden Aufstellen von mitgebrachten Wohnwagen, Wohnmobilen oder Zelten zugänglich sind. Die Unterscheidung zwischen Urlaubs- oder Dauercamping knüpft an die vertraglich vereinbarte Dauer der Campingplatzbenutzung an. Im Urlaubscamping wird der Stellplatz i.d.R. für die Dauer von Tagen oder Wochen gemietet, im Dauercamping dagegen zumeist auf Monats- oder Jahresbasis.

**1. Geöffnete Beherbergungsstätten, angebotene Gästebetten, Kapazitätsauslastung, Ankünfte, Übernachtungen und durchschnittliche Aufenthaltsdauer nach Monaten der Jahre 2004 bis 2006 (ohne Camping)**

Jahr Monat	Geöffnete Betriebe insgesamt <sup>1)</sup>	Angebotene Betten/ Schlaf- gelegenheiten insgesamt	Durchschnittl. Auslastung der angebotenen Betten/Schlaf- gelegenheiten	Ankünfte		Übernachtungen		Durchschnitt- liche Aufent- haltsdauer der Gäste insgesamt
				insgesamt	darunter Ausländer	insgesamt	darunter Ausländer	
				Anzahl		Anzahl		
<b>2004</b>								
Januar	1 346	65 323	23,3	154 625	7 362	462 784	17 638	3,0
Februar	1 358	66 037	31,7	186 838	9 610	603 118	28 963	3,2
März	1 355	65 797	26,5	191 463	10 544	533 761	28 246	2,8
April	1 386	67 322	31,3	226 030	13 631	627 491	32 892	2,8
Mai	1 388	67 984	39,1	307 743	18 370	821 864	46 111	2,7
Juni	1 384	67 971	38,2	290 682	19 223	777 316	45 764	2,7
Juli	1 376	67 950	38,9	260 256	25 960	812 688	66 783	3,1
August	1 377	68 020	38,7	257 529	24 333	810 419	64 576	3,1
September	1 372	67 623	40,6	301 300	21 826	819 395	55 392	2,7
Oktober	1 376	67 584	38,8	292 351	19 246	803 489	55 336	2,7
November	1 306	65 044	27,0	197 557	9 215	514 240	25 273	2,6
Dezember	1 346	65 510	28,2	197 935	8 438	556 795	23 290	2,8
<b>2005</b>								
Januar	1 334	64 981	26,7	175 398	7 239	528 857	17 253	3,0
Februar	1 350	65 520	31,4	184 367	8 718	571 583	22 721	3,1
März	1 365	65 936	28,7	199 081	10 842	579 785	25 788	2,9
April	1 381	66 871	29,8	224 869	13 900	594 406	31 228	2,6
Mai	1 391	67 968	40,5	320 485	20 163	851 544	49 278	2,7
Juni	1 398	67 925	38,4	290 706	20 962	780 028	52 191	2,7
Juli	1 403	68 213	40,2	274 380	26 300	844 603	67 661	3,1
August	1 405	68 298	40,5	271 632	25 796	851 038	63 736	3,1
September	1 405	68 022	41,0	309 764	22 280	833 817	58 626	2,7
Oktober	1 393	67 331	39,0	289 441	14 948	807 252	39 346	2,8
November	1 315	64 082	27,1	202 033	9 437	510 915	22 202	2,5
Dezember	1 362	65 315	28,5	203 551	8 895	560 604	22 792	2,8
<b>2006</b>								
Januar	1 338	64 812	26,5	176 879	7 621	523 690	17 097	3,0
Februar	1 355	64 934	32,5	191 152	8 691	589 602	19 527	3,1
März	1 346	64 590	27,0	199 524	10 834	539 519	24 268	2,7
April	1 374	66 195	32,7	225 116	13 927	645 885	31 502	2,9
Mai	1 387	67 554	38,1	300 734	19 633	798 382	47 842	2,7

1) ganz oder teilweise geöffnet



2. Ankünfte, Übernachtungen und Aufenthaltsdauer der Gäste in Beherbergungsbetrieben  
(einschl. Camping) nach Betriebsarten und zusammengefassten Gästegruppen

Betriebsart ----- Ständiger Wohnsitz der Gäste	Mai 2006					Januar - Mai 2006				
	Ankünfte		Übernachtungen		durchschnittliche Aufenthaltsdauer	Ankünfte		Übernachtungen		durchschnittliche Aufenthaltsdauer
	insgesamt	Veränderung gegenüber dem Vorjahresmonat	insgesamt	Veränderung gegenüber dem Vorjahresmonat		insgesamt	Veränderung gegenüber dem Vorjahreszeitraum	insgesamt	Veränderung gegenüber dem Vorjahreszeitraum	
	Anzahl	%	Anzahl	%	Tage	Anzahl	%	Anzahl	%	Tage
<b>Hotels</b>										
Bundesrepublik Deutschland	161 683	6,4 -	350 206	7,8 -	2,2	630 353	1,0 -	1 412 473	1,4 -	2,2
anderer Wohnsitz	14 658	4,9 -	35 957	4,3 -	2,5	43 366	3,2 -	99 233	6,4 -	2,3
<b>Zusammen</b>	<b>176 341</b>	<b>6,3 -</b>	<b>386 163</b>	<b>7,4 -</b>	<b>2,2</b>	<b>673 719</b>	<b>1,2 -</b>	<b>1 511 706</b>	<b>1,7 -</b>	<b>2,2</b>
<b>Hotels garnis</b>										
Bundesrepublik Deutschland	16 809	7,5 -	31 216	8,3 -	1,9	62 921	0,9	113 082	0,3 -	1,8
anderer Wohnsitz	2 182	2,2 -	3 941	3,9 -	1,8	7 387	5,8	14 631	2,1	2,0
<b>Zusammen</b>	<b>18 991</b>	<b>6,9 -</b>	<b>35 157</b>	<b>7,8 -</b>	<b>1,9</b>	<b>70 308</b>	<b>1,4</b>	<b>127 713</b>	<b>0,0</b>	<b>1,8</b>
<b>Gasthöfe</b>										
Bundesrepublik Deutschland	29 107	11,2 -	61 368	12,8 -	2,1	97 189	6,4 -	204 435	6,6 -	2,1
anderer Wohnsitz	1 028	7,9 -	2 533	5,1 -	2,5	3 669	12,0	8 378	10,1	2,3
<b>Zusammen</b>	<b>30 135</b>	<b>11,0 -</b>	<b>63 901</b>	<b>12,5 -</b>	<b>2,1</b>	<b>100 858</b>	<b>5,8 -</b>	<b>212 813</b>	<b>6,0 -</b>	<b>2,1</b>
<b>Pensionen</b>										
Bundesrepublik Deutschland	13 081	13,8 -	31 551	7,5 -	2,4	45 285	5,2 -	110 931	3,3 -	2,4
anderer Wohnsitz	370	9,5	1 435	29,7	3,9	1 450	3,3 -	5 235	6,6 -	3,6
<b>Zusammen</b>	<b>13 451</b>	<b>13,3 -</b>	<b>32 986</b>	<b>6,3 -</b>	<b>2,5</b>	<b>46 735</b>	<b>5,2 -</b>	<b>116 166</b>	<b>3,5 -</b>	<b>2,5</b>
<b>Hotellerie</b>										
Bundesrepublik Deutschland	220 680	7,6 -	474 341	8,5 -	2,1	835 748	1,8 -	1 840 921	2,0 -	2,2
anderer Wohnsitz	18 238	4,5 -	43 866	3,5 -	2,4	55 872	1,2 -	127 477	4,5 -	2,3
<b>Zusammen</b>	<b>238 918</b>	<b>7,4 -</b>	<b>518 207</b>	<b>8,1 -</b>	<b>2,2</b>	<b>891 620</b>	<b>1,8 -</b>	<b>1 968 398</b>	<b>2,2 -</b>	<b>2,2</b>
<b>Jugendherbergen und Hütten</b>										
Bundesrepublik Deutschland	21 772	6,0 -	48 082	4,7 -	2,2	63 325	3,1 -	155 726	5,0	2,5
anderer Wohnsitz	1 018	50,4	2 365	42,8	2,3	3 692	17,8	7 858	9,9	2,1
<b>Zusammen</b>	<b>22 790</b>	<b>4,4 -</b>	<b>50 447</b>	<b>3,2 -</b>	<b>2,2</b>	<b>67 017</b>	<b>2,2 -</b>	<b>163 584</b>	<b>5,2</b>	<b>2,4</b>
<b>Campingplätze</b>										
Bundesrepublik Deutschland	6 844	51,7 -	18 550	45,6 -	2,7	10 188	40,4 -	31 829	27,4 -	3,1
anderer Wohnsitz	1 026	9,8 -	2 822	19,0 -	2,8	1 163	11,2 -	3 416	18,1 -	2,9
<b>Zusammen</b>	<b>7 870</b>	<b>48,6 -</b>	<b>21 372</b>	<b>43,1 -</b>	<b>2,7</b>	<b>11 351</b>	<b>38,3 -</b>	<b>35 245</b>	<b>26,6 -</b>	<b>3,1</b>
<b>Erholungs-, Ferien-, Schulungsheime und Boardinghouses</b>										
Bundesrepublik Deutschland	23 255	7,8	56 790	8,6	2,4	76 468	7,4	192 255	5,9	2,5
anderer Wohnsitz	266	15,0 -	971	33,8 -	3,7	807	13,9 -	2 896	22,1 -	3,6
<b>Zusammen</b>	<b>23 521</b>	<b>7,5</b>	<b>57 761</b>	<b>7,5</b>	<b>2,5</b>	<b>77 275</b>	<b>7,1</b>	<b>195 151</b>	<b>5,3</b>	<b>2,5</b>
<b>Ferienzentren, Ferienhäuser und -wohnungen</b>										
Bundesrepublik Deutschland	8 468	14,5 -	26 080	16,0 -	3,1	26 527	6,1	96 864	8,2	3,7
anderer Wohnsitz	95	18,8	538	21,3 -	5,7	314	30,8	1 845	3,6	5,9
<b>Zusammen</b>	<b>8 563</b>	<b>14,2 -</b>	<b>26 618</b>	<b>16,1 -</b>	<b>3,1</b>	<b>26 841</b>	<b>6,3</b>	<b>98 709</b>	<b>8,1</b>	<b>3,7</b>
<b>Sonstiges Beherbergungsgewerbe (einschl. Camping)</b>										
Bundesrepublik Deutschland	60 339	12,3 -	149 502	11,0 -	2,5	176 508	1,2 -	476 674	2,9	2,7
anderer Wohnsitz	2 405	8,9	6 696	8,1 -	2,8	5 976	6,3	16 015	4,8 -	2,7
<b>Zusammen</b>	<b>62 744</b>	<b>11,6 -</b>	<b>156 198</b>	<b>10,8 -</b>	<b>2,5</b>	<b>182 484</b>	<b>1,0 -</b>	<b>492 689</b>	<b>2,6</b>	<b>2,7</b>
<b>Vorsorge- u. Rehabilitationskliniken</b>										
Bundesrepublik Deutschland	6 926	2,5	145 247	3,3 -	21,0	30 631	0,5 -	671 076	1,5 -	21,9
anderer Wohnsitz	16	X	102	X	6,4	21	250,0	160	158,1	7,6
<b>Zusammen</b>	<b>6 942</b>	<b>2,7</b>	<b>145 349</b>	<b>3,3 -</b>	<b>20,9</b>	<b>30 652</b>	<b>0,5 -</b>	<b>671 236</b>	<b>1,5 -</b>	<b>21,9</b>
<b>Beherbergungsbetriebe insgesamt (einschl. Camping)</b>										
Bundesrepublik Deutschland	287 945	8,4 -	769 090	8,0 -	2,7	1 042 887	1,7 -	2 988 671	1,2 -	2,9
anderer Wohnsitz	20 659	3,0 -	50 664	4,0 -	2,5	61 869	0,5 -	143 652	4,5 -	2,3
<b>Insgesamt</b>	<b>308 604</b>	<b>8,1 -</b>	<b>819 754</b>	<b>7,8 -</b>	<b>2,7</b>	<b>1 104 756</b>	<b>1,6 -</b>	<b>3 132 323</b>	<b>1,3 -</b>	<b>2,8</b>
nachrichtlich: <b>Beherbergungsstätten insgesamt (ohne Camping)</b>										
Bundesrepublik Deutschland	281 101	6,4 -	750 540	6,4 -	2,7	1 032 699	1,0 -	2 956 842	0,8 -	2,9
anderer Wohnsitz	19 633	2,6 -	47 842	2,9 -	2,4	60 706	0,3 -	140 236	4,1 -	2,3
<b>Insgesamt</b>	<b>300 734</b>	<b>6,2 -</b>	<b>798 382</b>	<b>6,2 -</b>	<b>2,7</b>	<b>1 093 405</b>	<b>1,0 -</b>	<b>3 097 078</b>	<b>0,9 -</b>	<b>2,8</b>

**3. Ankünfte, Übernachtungen und Aufenthaltsdauer der Gäste in Beherbergungsstätten nach Herkunftsländern (ohne Camping)**

Herkunftsland (ständiger Wohnsitz)	Mai 2006						Januar - Mai 2006					
	Ankünfte		Übernachtungen			durchschnittliche Aufenthaltsdauer	Ankünfte		Übernachtungen			durchschnittliche Aufenthaltsdauer
	insgesamt	Veränderung gegenüber d. Vorjahresmonat	insgesamt	Veränderung gegenüber d. Vorjahresmonat	Anteil <sup>1)</sup>		insgesamt	Veränderung gegenüber d. Vorjahreszeitraum	insgesamt	Veränderung gegenüber d. Vorjahreszeitraum	Anteil <sup>1)</sup>	
	Anzahl	%	Anzahl	%	%	Tage	Anzahl	%	Anzahl	%	%	Tage
<b>Bundesrepublik Deutschland</b>	<b>281 101</b>	<b>6,4 -</b>	<b>750 540</b>	<b>6,4 -</b>	<b>94,0</b>	<b>2,7</b>	<b>1 032 699</b>	<b>1,0 -</b>	<b>2 956 842</b>	<b>0,8 -</b>	<b>95,5</b>	<b>2,9</b>
<b>Ausland</b>												
<b>Europa</b>												
Belgien	886	18,4	1 776	16,8	3,7	2,0	2 525	22,6	5 248	26,1	3,7	2,1
Dänemark	832	27,2	1 458	38,2	3,0	1,8	2 491	25,9	4 393	17,4	3,1	1,8
Estland	23	X	37	X	0,1	1,6	55	X	116	X	0,1	2,1
Finnland	117	10,7 -	354	22,5	0,7	3,0	445	4,1 -	1 077	7,9 -	0,8	2,4
Frankreich	968	15,9	2 142	22,8	4,5	2,2	3 560	10,0 -	7 094	8,3 -	5,1	2,0
Griechenland	22	70,7 -	48	84,8 -	0,1	2,2	138	52,6 -	283	56,3 -	0,2	2,1
Vereinigtes Königreich	1 044	18,6 -	1 956	16,8 -	4,1	1,9	3 070	5,6 -	5 806	1,4 -	4,1	1,9
Irland, Republik	46	119,0	146	131,7	0,3	3,2	311	47,4	591	53,1	0,4	1,9
Island	14	75,0	33	66,0 -	0,1	2,4	136	277,8	673	X	0,5	4,9
Italien	485	38,2 -	1 099	39,1 -	2,3	2,3	2 602	12,0	5 247	2,7	3,7	2,0
Lettland	10	X	11	X	0,0	1,1	105	X	227	X	0,2	2,2
Litauen	42	X	83	X	0,2	2,0	284	X	819	X	0,6	2,9
Luxemburg	122	61,1 -	240	60,3 -	0,5	2,0	443	18,3 -	779	28,8 -	0,6	1,8
Malta	1	X	7	X	0,0	7,0	9	X	19	X	0,0	2,1
Niederlande	4 246	5,8 -	14 250	14,0 -	29,8	3,4	9 981	11,5 -	29 423	18,7 -	21,0	2,9
Norwegen	166	59,6	370	170,1	0,8	2,2	610	66,7	1 165	72,8	0,8	1,9
Österreich	1 283	4,8	2 671	15,6 -	5,6	2,1	4 180	4,8 -	9 428	19,6 -	6,7	2,3
Polen	701	36,4	2 929	100,8	6,1	4,2	3 207	26,0	8 743	36,5	6,2	2,7
Portugal	59	96,7	171	113,8	0,4	2,9	630	284,1	1 386	250,0	1,0	2,2
Russland	910	35,2	1 662	31,5	3,5	1,8	2 455	40,0	4 727	39,2	3,4	1,9
Schweden	724	21,1	1 347	39,7	2,8	1,9	1 471	13,0 -	2 669	16,0 -	1,9	1,8
Schweiz	1 572	7,4 -	2 840	14,4 -	5,9	1,8	3 924	4,8 -	7 397	9,2 -	5,3	1,9
Slowakische Republik	49	X	199	X	0,4	4,1	190	X	469	X	0,3	2,5
Slowenien	76	X	118	X	0,2	1,6	152	X	226	X	0,2	1,5
Spanien	222	6,2	572	19,3 -	1,2	2,6	869	3,0	2 248	33,9 -	1,6	2,6
Tschechische Republik	333	27,8 -	1 378	57,1	2,9	4,1	1 361	22,9 -	4 185	20,2	3,0	3,1
Türkei	46	24,6 -	128	20,0 -	0,3	2,8	184	30,3 -	414	32,8 -	0,3	2,3
Ukraine	10	X	28	X	0,1	2,8	201	X	409	X	0,3	2,0
Ungarn	196	26,9 -	727	28,9	1,5	3,7	676	18,7 -	2 081	14,5 -	1,5	3,1
Zypern	2	X	6	X	0,0	3,0	3	X	7	X	0,0	2,3
sonstige europäische Länder	353	X	743	X	1,6	2,1	1 170	X	4 465	X	3,2	3,8
<b>Zusammen</b>	<b>15 560</b>	<b>1,8 -</b>	<b>39 529</b>	<b>4,5 -</b>	<b>82,6</b>	<b>2,5</b>	<b>47 438</b>	<b>0,5</b>	<b>111 814</b>	<b>4,7 -</b>	<b>79,7</b>	<b>2,4</b>
<b>Afrika</b>												
Republik Südafrika	29	7,4	64	52,4	0,1	2,2	62	1,6 -	213	91,9	0,2	3,4
sonstige afrikanische Länder	43	53,6	94	27,0	0,2	2,2	169	44,4	533	59,6	0,4	3,2
<b>Zusammen</b>	<b>72</b>	<b>30,9</b>	<b>158</b>	<b>36,2</b>	<b>0,3</b>	<b>2,2</b>	<b>231</b>	<b>28,3</b>	<b>746</b>	<b>67,6</b>	<b>0,5</b>	<b>3,2</b>
<b>Asien</b>												
Arabische Golfstaaten	31	138,5	108	191,9	0,2	3,5	77	1,3	224	34,1 -	0,2	2,9
China Volksrep. und Hongkong	94	65,6 -	212	55,1 -	0,4	2,3	563	2,6 -	1 579	14,0	1,1	2,8
Indien	26	X	82	X	0,2	3,2	73	X	317	X	0,2	4,3
Israel	73	32,7	240	79,1	0,5	3,3	243	18,5 -	710	20,7 -	0,5	2,9
Japan	469	11,5 -	790	7,7 -	1,7	1,7	1 351	12,6 -	2 972	10,2 -	2,1	2,2
Südkorea	83	X	98	237,9	0,2	1,2	184	121,7	533	125,8	0,4	2,9
Taiwan	131	44,0	177	33,1	0,4	1,4	659	43,7 -	778	59,4 -	0,6	1,2
sonstige asiatische Länder	203	X	506	X	1,1	2,5	560	X	1 468	X	1,0	2,6
<b>Zusammen</b>	<b>1 110</b>	<b>7,3 -</b>	<b>2 213</b>	<b>3,8</b>	<b>4,6</b>	<b>2,0</b>	<b>3 710</b>	<b>12,9 -</b>	<b>8 581</b>	<b>8,1 -</b>	<b>6,1</b>	<b>2,3</b>
<b>Amerika</b>												
Kanada	180	37,4	452	36,1	0,9	2,5	524	17,2	1 408	20,1	1,0	2,7
USA	1 175	17,1 -	2 601	0,3 -	5,4	2,2	3 459	3,3 -	7 876	2,6 -	5,6	2,3
Mittelamerika und Karibik	23	8,0 -	44	52,2 -	0,1	1,9	89	41,3	183	11,6	0,1	2,1
Brasilien	54	68,8	119	88,9	0,2	2,2	149	8,8	352	10,7 -	0,3	2,4
sonstige südamerik. Länder	42	53,8 -	71	51,4 -	0,1	1,7	200	4,3 -	440	18,6	0,3	2,2
<b>Zusammen</b>	<b>1 474</b>	<b>13,1 -</b>	<b>3 287</b>	<b>1,4</b>	<b>6,9</b>	<b>2,2</b>	<b>4 421</b>	<b>0,3 -</b>	<b>10 259</b>	<b>0,7</b>	<b>7,3</b>	<b>2,3</b>
<b>Australien und Ozeanien</b>												
Australien	117	X	237	X	0,5	2,0	279	X	569	X	0,4	2,0
Neuseeland und Ozeanien	16	X	22	X	0,0	1,4	35	X	85	X	0,1	2,4
<b>Zusammen</b>	<b>133</b>	<b>9,5 -</b>	<b>259</b>	<b>22,2 -</b>	<b>0,5</b>	<b>1,9</b>	<b>314</b>	<b>1,9 -</b>	<b>654</b>	<b>16,6 -</b>	<b>0,5</b>	<b>2,1</b>
Ohne Angabe	1 284	4,6	2 396	15,8	5,0	1,9	4 592	3,4	8 182	0,6	5,8	1,8
<b>Ausland zusammen</b>	<b>19 633</b>	<b>2,6 -</b>	<b>47 842</b>	<b>2,9 -</b>	<b>6,0</b>	<b>2,4</b>	<b>60 706</b>	<b>0,3 -</b>	<b>140 236</b>	<b>4,1 -</b>	<b>4,5</b>	<b>2,3</b>
<b>Insgesamt</b>	<b>300 734</b>	<b>6,2 -</b>	<b>798 382</b>	<b>6,2 -</b>	<b>100,0</b>	<b>2,7</b>	<b>1 093 405</b>	<b>1,0 -</b>	<b>3 097 078</b>	<b>0,9 -</b>	<b>100,0</b>	<b>2,8</b>

1) Die "Anteile" beziehen sich in den Zeilen "Bundesrepublik Deutschland" und "Ausland zusammen" auf die Zeile "Insgesamt", bei den Herkunftsländern jeweils auf die Zeile "Ausland zusammen".

4. Ankünfte, Übernachtungen und Aufenthaltsdauer der Gäste auf Campingplätzen nach Herkunftsländern

Herkunftsland (ständiger Wohnsitz)	Mai 2006						Januar - Mai 2006					
	Ankünfte		Übernachtungen			durchschnittliche Aufenthaltsdauer	Ankünfte		Übernachtungen			durchschnittliche Aufenthaltsdauer
	insgesamt	Veränderung gegenüber d. Vorjahresmonat	insgesamt	Veränderung gegenüber d. Vorjahresmonat	Anteil <sup>1)</sup>		insgesamt	Veränderung gegenüber d. Vorjahreszeitraum	insgesamt	Veränderung gegenüber d. Vorjahreszeitraum	Anteil <sup>1)</sup>	
	Anzahl	%	Anzahl	%	%	Tage	Anzahl	%	Anzahl	%	%	Tage
<b>Bundesrepublik Deutschland</b>	<b>6 844</b>	<b>51,7 -</b>	<b>18 550</b>	<b>45,6 -</b>	<b>86,8</b>	<b>2,7</b>	<b>10 188</b>	<b>40,4 -</b>	<b>31 829</b>	<b>27,4 -</b>	<b>90,3</b>	<b>3,1</b>
<b>Ausland</b>												
<b>Europa</b>												
Belgien	19	0,0	80	42,9	2,8	4,2	25	13,6	102	70,0	3,0	4,1
Dänemark	19	35,7	31	26,2 -	1,1	1,6	41	46,4	86	8,5 -	2,5	2,1
Finnland	17	X	27	X	1,0	1,6	20	X	30	X	0,9	1,5
Frankreich	14	36,4 -	17	69,6 -	0,6	1,2	18	35,7 -	25	63,2 -	0,7	1,4
Vereinigtes Königreich	62	40,9	123	61,8	4,4	2,0	64	20,8	125	26,3	3,7	2,0
Island	2	X	2	X	0,1	1,0	2	X	2	X	0,1	1,0
Italien	2	60,0 -	2	60,0 -	0,1	1,0	2	85,7 -	2	85,7 -	0,1	1,0
Litauen	5	X	5	X	0,2	1,0	5	X	5	X	0,1	1,0
Luxemburg	-	-	-	-	-	-	2	X	8	X	0,2	4,0
Malta	2	X	6	X	0,2	3,0	2	X	6	X	0,2	3,0
Niederlande	817	11,8 -	2 410	19,2 -	85,4	2,9	890	14,8 -	2 760	22,3 -	80,8	3,1
Norwegen	2	0,0	4	0,0	0,1	2,0	6	200,0	12	200,0	0,4	2,0
Österreich	22	33,3 -	45	48,3 -	1,6	2,0	26	36,6 -	49	48,4 -	1,4	1,9
Polen	3	50,0	12	50,0	0,4	4,0	5	150,0	22	175,0	0,6	4,4
Schweden	6	25,0 -	6	57,1 -	0,2	1,0	6	50,0 -	6	70,0 -	0,2	1,0
Schweiz	19	29,6 -	34	61,8 -	1,2	1,8	29	7,4	150	68,5	4,4	5,2
Tschechische Republik	8	68,0 -	8	82,6 -	0,3	1,0	8	68,0 -	8	82,6 -	0,2	1,0
sonstige europäische Länder	-	-	-	-	-	-	3	X	6	X	0,2	2,0
<b>Zusammen</b>	<b>1 019</b>	<b>10,5 -</b>	<b>2 812</b>	<b>19,3 -</b>	<b>99,6</b>	<b>2,8</b>	<b>1 154</b>	<b>11,8 -</b>	<b>3 404</b>	<b>18,3 -</b>	<b>99,6</b>	<b>2,9</b>
<b>Amerika</b>												
USA	1	X	2	X	0,1	2,0	1	X	2	X	0,1	2,0
<b>Zusammen</b>	<b>1</b>	<b>X</b>	<b>2</b>	<b>X</b>	<b>0,1</b>	<b>2,0</b>	<b>1</b>	<b>0,0</b>	<b>2</b>	<b>100,0</b>	<b>0,1</b>	<b>2,0</b>
<b>Australien und Ozeanien</b>												
Australien	2	X	2	X	0,1	1,0	4	X	4	X	0,1	1,0
<b>Zusammen</b>	<b>2</b>	<b>X</b>	<b>2</b>	<b>X</b>	<b>0,1</b>	<b>1,0</b>	<b>4</b>	<b>X</b>	<b>4</b>	<b>X</b>	<b>0,1</b>	<b>1,0</b>
Ohne Angabe	4	X	6	X	0,2	1,5	4	X	6	X	0,2	1,5
<b>Ausland zusammen</b>	<b>1 026</b>	<b>9,8 -</b>	<b>2 822</b>	<b>19,0 -</b>	<b>13,2</b>	<b>2,8</b>	<b>1 163</b>	<b>11,2 -</b>	<b>3 416</b>	<b>18,1 -</b>	<b>9,7</b>	<b>2,9</b>
<b>Insgesamt</b>	<b>7 870</b>	<b>48,6 -</b>	<b>21 372</b>	<b>43,1 -</b>	<b>100,0</b>	<b>2,7</b>	<b>11 351</b>	<b>38,3 -</b>	<b>35 245</b>	<b>26,6 -</b>	<b>100,0</b>	<b>3,1</b>

1) Die "Anteile" beziehen sich in den Zeilen "Bundesrepublik Deutschland" und "Ausland zusammen" auf die Zeile "Insgesamt", bei den Herkunftsländern jeweils auf die Zeile "Ausland zusammen".

**5. Ankünfte, Übernachtungen und Aufenthaltsdauer der Gäste in Beherbergungsbetrieben  
(einschl. Camping) nach Reisegebieten, Betriebsarten und zusammengefassten Gästegruppen**

Reisegebiet ----- Betriebsart ----- Ständiger Wohnsitz der Gäste	Mai 2006					Januar - Mai 2006				
	Ankünfte		Übernachtungen		durchschnittliche Aufenthaltsdauer	Ankünfte		Übernachtungen		durchschnittliche Aufenthaltsdauer
	insgesamt	Veränderung gegenüber dem Vorjahresmonat	insgesamt	Veränderung gegenüber dem Vorjahresmonat		insgesamt	Veränderung gegenüber dem Vorjahreszeitraum	insgesamt	Veränderung gegenüber dem Vorjahreszeitraum	
	Anzahl	%	Anzahl	%	Tage	Anzahl	%	Anzahl	%	Tage
<b>Südharz</b>										
Hotels										
Bundesrepublik Deutschland	3 602	5,6 -	9 266	7,8 -	2,6	13 003	5,8 -	31 600	13,2 -	2,4
anderer Wohnsitz	97	67,2	180	33,3	1,9	237	35,9 -	539	48,0 -	2,3
<b>Zusammen</b>	<b>3 699</b>	<b>4,5 -</b>	<b>9 446</b>	<b>7,3 -</b>	<b>2,6</b>	<b>13 240</b>	<b>6,6 -</b>	<b>32 139</b>	<b>14,2 -</b>	<b>2,4</b>
Hotels garnis										
Bundesrepublik Deutschland	.	.	.	.	.	.	.	.	.	.
anderer Wohnsitz	.	.	.	.	.	.	.	.	.	.
<b>Zusammen</b>	.	.	.	.	.	.	.	.	.	.
Gasthöfe										
Bundesrepublik Deutschland	278	30,3 -	581	19,6 -	2,1	906	23,3 -	1 635	25,3 -	1,8
anderer Wohnsitz	3	X	3	X	1,0	14	133,3	19	0,0	1,4
<b>Zusammen</b>	<b>281</b>	<b>29,6 -</b>	<b>584</b>	<b>19,2 -</b>	<b>2,1</b>	<b>920</b>	<b>22,5 -</b>	<b>1 654</b>	<b>25,1 -</b>	<b>1,8</b>
Pensionen										
Bundesrepublik Deutschland	.	.	.	.	.	.	.	.	.	.
anderer Wohnsitz	.	.	.	.	.	.	.	.	.	.
<b>Zusammen</b>	.	.	.	.	.	.	.	.	.	.
Hotellerie										
Bundesrepublik Deutschland	4 422	9,6 -	11 025	9,7 -	2,5	16 232	8,4 -	37 958	14,0 -	2,3
anderer Wohnsitz	171	12,8 -	386	15,7 -	2,3	605	37,2 -	1 352	45,9 -	2,2
<b>Zusammen</b>	<b>4 593</b>	<b>9,7 -</b>	<b>11 411</b>	<b>9,9 -</b>	<b>2,5</b>	<b>16 837</b>	<b>9,9 -</b>	<b>39 310</b>	<b>15,7 -</b>	<b>2,3</b>
Jugendherbergen und Hütten										
Bundesrepublik Deutschland	1 184	63,8	2 850	75,1	2,4	2 826	33,1	13 942	191,1	4,9
anderer Wohnsitz	25	3,8 -	56	43,4 -	2,2	61	62,6 -	126	53,8 -	2,1
<b>Zusammen</b>	<b>1 209</b>	<b>61,4</b>	<b>2 906</b>	<b>68,3</b>	<b>2,4</b>	<b>2 887</b>	<b>26,3</b>	<b>14 068</b>	<b>177,9</b>	<b>4,9</b>
Campingplätze										
Bundesrepublik Deutschland	160	10,3	602	4,2	3,8	210	11,7	830	15,1	4,0
anderer Wohnsitz	.	.	.	.	.	.	.	.	.	.
<b>Zusammen</b>	<b>160</b>	<b>7,4</b>	<b>602</b>	<b>1,3</b>	<b>3,8</b>	<b>210</b>	<b>8,2</b>	<b>830</b>	<b>8,5</b>	<b>4,0</b>
Erholungs-, Ferien-, Schulungsheime und Boardinghouses										
Bundesrepublik Deutschland	.	.	.	.	.	.	.	.	.	.
anderer Wohnsitz	.	.	.	.	.	.	.	.	.	.
<b>Zusammen</b>	.	.	.	.	.	.	.	.	.	.
Ferienzentren, Ferienhäuser und -wohnungen										
Bundesrepublik Deutschland	362	34,2 -	1 041	9,3 -	2,9	598	41,1 -	1 635	23,8 -	2,7
anderer Wohnsitz	.	.	.	.	.	52	X	52	X	1,0
<b>Zusammen</b>	<b>362</b>	<b>34,2 -</b>	<b>1 041</b>	<b>9,3 -</b>	<b>2,9</b>	<b>650</b>	<b>36,0 -</b>	<b>1 687</b>	<b>21,4 -</b>	<b>2,6</b>
Sonstiges Beherbergungsgewerbe (einschl. Camping)										
Bundesrepublik Deutschland	.	.	.	.	.	.	.	.	.	.
anderer Wohnsitz	.	.	.	.	.	.	.	.	.	.
<b>Zusammen</b>	.	.	.	.	.	.	.	.	.	.
Vorsorge- u. Rehabilitationskliniken										
Bundesrepublik Deutschland	.	.	.	.	.	.	.	.	.	.
anderer Wohnsitz	.	.	.	.	.	.	.	.	.	.
<b>Zusammen</b>	.	.	.	.	.	.	.	.	.	.
Beherbergungsbetriebe zusammen (einschl. Camping)										
Bundesrepublik Deutschland	6 751	1,4 -	17 365	0,0	2,6	21 255	5,0 -	60 428	5,0	2,8
anderer Wohnsitz	196	13,3 -	442	22,9 -	2,3	718	37,9 -	1 530	47,5 -	2,1
<b>Zusammen</b>	<b>6 947</b>	<b>1,8 -</b>	<b>17 807</b>	<b>0,7 -</b>	<b>2,6</b>	<b>21 973</b>	<b>6,6 -</b>	<b>61 958</b>	<b>2,5</b>	<b>2,8</b>
nachrichtlich:										
Beherbergungsstätten zusammen (ohne Camping)										
Bundesrepublik Deutschland	6 591	1,7 -	16 763	0,2 -	2,5	21 045	5,1 -	59 598	4,9	2,8
anderer Wohnsitz	196	11,7 -	442	20,6 -	2,3	718	37,6 -	1 530	46,7 -	2,1
<b>Zusammen</b>	<b>6 787</b>	<b>2,0 -</b>	<b>17 205</b>	<b>0,8 -</b>	<b>2,5</b>	<b>21 763</b>	<b>6,7 -</b>	<b>61 128</b>	<b>2,4</b>	<b>2,8</b>



Noch: 5. Ankünfte, Übernachtungen und Aufenthaltsdauer der Gäste in Beherbergungsbetrieben  
(einschl. Camping) nach Reisegebieten, Betriebsarten und zusammengefassten Gästegruppen

Reisegebiet ----- Betriebsart ----- Ständiger Wohnsitz der Gäste	Mai 2006					Januar - Mai 2006				
	Ankünfte		Übernachtungen		durchschnittliche Aufenthaltsdauer	Ankünfte		Übernachtungen		durchschnittliche Aufenthaltsdauer
	insgesamt	Veränderung gegenüber dem Vorjahresmonat	insgesamt	Veränderung gegenüber dem Vorjahresmonat		insgesamt	Veränderung gegenüber dem Vorjahreszeitraum	insgesamt	Veränderung gegenüber dem Vorjahreszeitraum	
	Anzahl	%	Anzahl	%	Tage	Anzahl	%	Anzahl	%	Tage
<b>Thüringer Rhön</b>										
Hotels										
Bundesrepublik Deutschland	4 951	3,7 -	9 661	8,6 -	2,0	18 430	2,2	35 095	2,4 -	1,9
anderer Wohnsitz	155	22,0	314	32,5	2,0	643	13,8	1 189	11,9 -	1,8
<b>Zusammen</b>	<b>5 106</b>	<b>3,1 -</b>	<b>9 975</b>	<b>7,7 -</b>	<b>2,0</b>	<b>19 073</b>	<b>2,6</b>	<b>36 284</b>	<b>2,8 -</b>	<b>1,9</b>
Hotels garnis										
Bundesrepublik Deutschland	.	.	.	.	.	.	.	.	.	.
anderer Wohnsitz	.	.	.	.	.	.	.	.	.	.
<b>Zusammen</b>	.	.	.	.	.	.	.	.	.	.
Gasthöfe										
Bundesrepublik Deutschland	2 131	14,9 -	4 037	19,4 -	1,9	6 719	18,1 -	12 625	19,4 -	1,9
anderer Wohnsitz	31	3,1 -	96	76,6 -	3,1	110	13,4 -	327	65,9 -	3,0
<b>Zusammen</b>	<b>2 162</b>	<b>14,8 -</b>	<b>4 133</b>	<b>23,7 -</b>	<b>1,9</b>	<b>6 829</b>	<b>18,0 -</b>	<b>12 952</b>	<b>22,1 -</b>	<b>1,9</b>
Pensionen										
Bundesrepublik Deutschland	.	.	.	.	.	.	.	.	.	.
anderer Wohnsitz	.	.	.	.	.	.	.	.	.	.
<b>Zusammen</b>	.	.	.	.	.	.	.	.	.	.
Hotellerie										
Bundesrepublik Deutschland	8 346	9,1 -	16 578	12,9 -	2,0	29 529	5,1 -	56 914	8,4 -	1,9
anderer Wohnsitz	193	14,2	429	35,7 -	2,2	804	6,8	1 633	35,0 -	2,0
<b>Zusammen</b>	<b>8 539</b>	<b>8,7 -</b>	<b>17 007</b>	<b>13,7 -</b>	<b>2,0</b>	<b>30 333</b>	<b>4,8 -</b>	<b>58 547</b>	<b>9,5 -</b>	<b>1,9</b>
Jugendherbergen und Hütten										
Bundesrepublik Deutschland	551	28,7 -	1 029	34,7 -	1,9	1 546	18,8 -	3 210	15,7 -	2,1
anderer Wohnsitz	.	.	.	.	.	54	X	62	X	1,1
<b>Zusammen</b>	<b>551</b>	<b>28,7 -</b>	<b>1 029</b>	<b>34,7 -</b>	<b>1,9</b>	<b>1 600</b>	<b>15,9 -</b>	<b>3 272</b>	<b>14,1 -</b>	<b>2,0</b>
Campingplätze										
Bundesrepublik Deutschland	.	.	.	.	.	.	.	.	.	.
anderer Wohnsitz	.	.	.	.	.	.	.	.	.	.
<b>Zusammen</b>	.	.	.	.	.	.	.	.	.	.
Erholungs-, Ferien-, Schulungsheime und Boardinghouses										
Bundesrepublik Deutschland	.	.	.	.	.	.	.	.	.	.
anderer Wohnsitz	.	.	.	.	.	.	.	.	.	.
<b>Zusammen</b>	.	.	.	.	.	.	.	.	.	.
Ferienzentren, Ferienhäuser und -wohnungen										
Bundesrepublik Deutschland	288	25,2	823	4,3	2,9	554	11,9	1 447	1,5	2,6
anderer Wohnsitz	.	.	.	.	.	.	.	.	.	.
<b>Zusammen</b>	<b>288</b>	<b>25,2</b>	<b>823</b>	<b>4,3</b>	<b>2,9</b>	<b>554</b>	<b>11,9</b>	<b>1 447</b>	<b>1,5</b>	<b>2,6</b>
Sonstiges Beherbergungsgewerbe (einschl. Camping)										
Bundesrepublik Deutschland	2 000	13,0 -	5 098	11,5 -	2,5	4 765	19,5 -	13 084	10,1 -	2,7
anderer Wohnsitz	18	61,7 -	63	76,4 -	3,5	78	50,0	139	50,4 -	1,8
<b>Zusammen</b>	<b>2 018</b>	<b>14,0 -</b>	<b>5 161</b>	<b>14,4 -</b>	<b>2,6</b>	<b>4 843</b>	<b>18,9 -</b>	<b>13 223</b>	<b>10,8 -</b>	<b>2,7</b>
Vorsorge- u. Rehabilitationskliniken										
Bundesrepublik Deutschland	673	8,6 -	15 908	2,9	23,6	2 759	18,2 -	66 478	8,6 -	24,1
anderer Wohnsitz	.	.	.	.	.	.	.	.	.	.
<b>Zusammen</b>	<b>673</b>	<b>8,6 -</b>	<b>15 908</b>	<b>2,9</b>	<b>23,6</b>	<b>2 759</b>	<b>18,2 -</b>	<b>66 478</b>	<b>8,6 -</b>	<b>24,1</b>
Beherbergungsbetriebe zusammen (einschl. Camping)										
Bundesrepublik Deutschland	11 019	9,8 -	37 584	6,6 -	3,4	37 053	8,3 -	136 476	8,7 -	3,7
anderer Wohnsitz	211	2,3 -	492	47,3 -	2,3	882	9,6	1 772	36,6 -	2,0
<b>Zusammen</b>	<b>11 230</b>	<b>9,7 -</b>	<b>38 076</b>	<b>7,6 -</b>	<b>3,4</b>	<b>37 935</b>	<b>8,0 -</b>	<b>138 248</b>	<b>9,2 -</b>	<b>3,6</b>
nachrichtlich:										
Beherbergungsstätten zusammen (ohne Camping)										
Bundesrepublik Deutschland	.	.	.	.	.	.	.	.	.	.
anderer Wohnsitz	.	.	.	.	.	.	.	.	.	.
<b>Zusammen</b>	.	.	.	.	.	.	.	.	.	.

Noch: 5. Ankünfte, Übernachtungen und Aufenthaltsdauer der Gäste in Beherbergungsbetrieben  
(einschl. Camping) nach Reisegebieten, Betriebsarten und zusammengefassten Gästegruppen

Reisegebiet ----- Betriebsart ----- Ständiger Wohnsitz der Gäste	Mai 2006					Januar - Mai 2006				
	Ankünfte		Übernachtungen		durchschnittliche Aufenthaltsdauer	Ankünfte		Übernachtungen		durchschnittliche Aufenthaltsdauer
	insgesamt	Veränderung gegenüber dem Vorjahresmonat	insgesamt	Veränderung gegenüber dem Vorjahresmonat		insgesamt	Veränderung gegenüber dem Vorjahreszeitraum	insgesamt	Veränderung gegenüber dem Vorjahreszeitraum	
	Anzahl	%	Anzahl	%	Tage	Anzahl	%	Anzahl	%	Tage
<b>Thüringer Wald</b>										
Hotels										
Bundesrepublik Deutschland	64 945	13,9 -	162 740	14,9 -	2,5	269 617	3,1 -	728 346	3,9 -	2,7
anderer Wohnsitz	2 817	6,1 -	8 516	0,4	3,0	8 648	7,1 -	23 639	9,1 -	2,7
<b>Zusammen</b>	<b>67 762</b>	<b>13,6 -</b>	<b>171 256</b>	<b>14,2 -</b>	<b>2,5</b>	<b>278 265</b>	<b>3,2 -</b>	<b>751 985</b>	<b>4,1 -</b>	<b>2,7</b>
Hotels garnis										
Bundesrepublik Deutschland	1 522	22,6 -	2 874	30,6 -	1,9	6 329	1,8	12 335	8,1 -	1,9
anderer Wohnsitz	64	63,4 -	129	58,5 -	2,0	323	49,6 -	552	57,7 -	1,7
<b>Zusammen</b>	<b>1 586</b>	<b>25,9 -</b>	<b>3 003</b>	<b>32,6 -</b>	<b>1,9</b>	<b>6 652</b>	<b>3,0 -</b>	<b>12 887</b>	<b>12,5 -</b>	<b>1,9</b>
Gasthöfe										
Bundesrepublik Deutschland	16 916	13,8 -	38 758	15,9 -	2,3	55 325	5,8 -	129 485	6,4 -	2,3
anderer Wohnsitz	501	3,3 -	1 115	0,5	2,2	1 931	5,8	3 862	3,8	2,0
<b>Zusammen</b>	<b>17 417</b>	<b>13,5 -</b>	<b>39 873</b>	<b>15,5 -</b>	<b>2,3</b>	<b>57 256</b>	<b>5,5 -</b>	<b>133 347</b>	<b>6,2 -</b>	<b>2,3</b>
Pensionen										
Bundesrepublik Deutschland	5 912	19,6 -	15 136	11,8 -	2,6	20 701	10,9 -	55 090	8,2 -	2,7
anderer Wohnsitz	125	50,6	409	105,5	3,3	540	10,7	1 886	49,8	3,5
<b>Zusammen</b>	<b>6 037</b>	<b>18,8 -</b>	<b>15 545</b>	<b>10,4 -</b>	<b>2,6</b>	<b>21 241</b>	<b>10,5 -</b>	<b>56 976</b>	<b>7,0 -</b>	<b>2,7</b>
Hotellerie										
Bundesrepublik Deutschland	89 295	14,5 -	219 508	15,1 -	2,5	351 972	3,9 -	925 256	4,6 -	2,6
anderer Wohnsitz	3 507	7,1 -	10 169	0,7	2,9	11 442	6,7 -	29 939	7,3 -	2,6
<b>Zusammen</b>	<b>92 802</b>	<b>14,2 -</b>	<b>229 677</b>	<b>14,5 -</b>	<b>2,5</b>	<b>363 414</b>	<b>4,0 -</b>	<b>955 195</b>	<b>4,7 -</b>	<b>2,6</b>
Jugendherbergen und Hütten										
Bundesrepublik Deutschland	7 876	12,2 -	18 158	5,1 -	2,3	22 819	3,6 -	58 590	2,3	2,6
anderer Wohnsitz	185	10,2 -	395	3,9 -	2,1	387	28,3 -	907	27,4 -	2,3
<b>Zusammen</b>	<b>8 061</b>	<b>12,2 -</b>	<b>18 553</b>	<b>5,1 -</b>	<b>2,3</b>	<b>23 206</b>	<b>4,2 -</b>	<b>59 497</b>	<b>1,7</b>	<b>2,6</b>
Campingplätze										
Bundesrepublik Deutschland	4 196	53,9 -	10 971	50,1 -	2,6	6 262	43,4 -	19 953	32,2 -	3,2
anderer Wohnsitz	686	9,6 -	2 118	19,2 -	3,1	763	11,6 -	2 587	15,6 -	3,4
<b>Zusammen</b>	<b>4 882</b>	<b>50,5 -</b>	<b>13 089</b>	<b>46,8 -</b>	<b>2,7</b>	<b>7 025</b>	<b>41,1 -</b>	<b>22 540</b>	<b>30,6 -</b>	<b>3,2</b>
Erholungs-, Ferien-, Schulungsheime und Boardinghouses										
Bundesrepublik Deutschland	10 183	14,8	23 797	9,6	2,3	37 781	18,5	91 948	15,4	2,4
anderer Wohnsitz	77	108,1	287	111,0	3,7	166	90,8	488	47,4	2,9
<b>Zusammen</b>	<b>10 260</b>	<b>15,2</b>	<b>24 084</b>	<b>10,3</b>	<b>2,3</b>	<b>37 947</b>	<b>18,7</b>	<b>92 436</b>	<b>15,5</b>	<b>2,4</b>
Ferienzentren, Ferienhäuser und -wohnungen										
Bundesrepublik Deutschland	4 484	24,6 -	14 727	25,6 -	3,3	18 592	2,2	73 403	5,5	3,9
anderer Wohnsitz	47	20,3 -	377	30,8 -	8,0	171	3,9 -	1 493	4,2 -	8,7
<b>Zusammen</b>	<b>4 531</b>	<b>24,5 -</b>	<b>15 104</b>	<b>25,7 -</b>	<b>3,3</b>	<b>18 763</b>	<b>2,1</b>	<b>74 896</b>	<b>5,3</b>	<b>4,0</b>
Sonstiges Beherbergungsgewerbe (einschl. Camping)										
Bundesrepublik Deutschland	26 739	18,7 -	67 653	18,1 -	2,5	85 454	0,7	243 894	3,4	2,9
anderer Wohnsitz	995	6,2 -	3 177	14,5 -	3,2	1 487	10,9 -	5 475	11,8 -	3,7
<b>Zusammen</b>	<b>27 734</b>	<b>18,3 -</b>	<b>70 830</b>	<b>18,0 -</b>	<b>2,6</b>	<b>86 941</b>	<b>0,5</b>	<b>249 369</b>	<b>3,0</b>	<b>2,9</b>
Vorsorge- u. Rehabilitationskliniken										
Bundesrepublik Deutschland	3 281	4,3 -	67 575	5,5 -	20,6	15 537	1,8 -	319 165	2,5 -	20,5
anderer Wohnsitz	-	-	-	-	-	-	-	-	-	-
<b>Zusammen</b>	<b>3 281</b>	<b>4,3 -</b>	<b>67 575</b>	<b>5,5 -</b>	<b>20,6</b>	<b>15 537</b>	<b>1,8 -</b>	<b>319 165</b>	<b>2,5 -</b>	<b>20,5</b>
Beherbergungsbetriebe zusammen (einschl. Camping)										
Bundesrepublik Deutschland	119 315	15,2 -	354 736	14,1 -	3,0	452 963	3,0 -	1 488 315	2,9 -	3,3
anderer Wohnsitz	4 502	6,9 -	13 346	3,4 -	3,0	12 929	7,2 -	35 414	8,0 -	2,7
<b>Zusammen</b>	<b>123 817</b>	<b>14,9 -</b>	<b>368 082</b>	<b>13,7 -</b>	<b>3,0</b>	<b>465 892</b>	<b>3,1 -</b>	<b>1 523 729</b>	<b>3,0 -</b>	<b>3,3</b>
nachrichtlich:										
Beherbergungsstätten zusammen (ohne Camping)										
Bundesrepublik Deutschland	115 119	12,5 -	343 765	12,0 -	3,0	446 701	2,0 -	1 468 362	2,3 -	3,3
anderer Wohnsitz	3 816	6,4 -	11 228	0,3	2,9	12 166	6,9 -	32 827	7,3 -	2,7
<b>Zusammen</b>	<b>118 935</b>	<b>12,4 -</b>	<b>354 993</b>	<b>11,7 -</b>	<b>3,0</b>	<b>458 867</b>	<b>2,2 -</b>	<b>1 501 189</b>	<b>2,4 -</b>	<b>3,3</b>





Noch: 5. Ankünfte, Übernachtungen und Aufenthaltsdauer der Gäste in Beherbergungsbetrieben  
(einschl. Camping) nach Reisegebieten, Betriebsarten und zusammengefassten Gästegruppen

Reisegebiet ----- Betriebsart ----- Ständiger Wohnsitz der Gäste	Mai 2006					Januar - Mai 2006				
	Ankünfte		Übernachtungen		durchschnittliche Aufenthaltsdauer	Ankünfte		Übernachtungen		durchschnittliche Aufenthaltsdauer
	insgesamt	Veränderung gegenüber dem Vorjahresmonat	insgesamt	Veränderung gegenüber dem Vorjahresmonat		insgesamt	Veränderung gegenüber dem Vorjahreszeitraum	insgesamt	Veränderung gegenüber dem Vorjahreszeitraum	
	Anzahl	%	Anzahl	%	Tage	Anzahl	%	Anzahl	%	Tage
<b>Übriges Thüringen</b>										
Hotels										
Bundesrepublik Deutschland	23 602	6,8 -	50 505	0,6	2,1	95 888	1,5 -	202 847	5,3	2,1
anderer Wohnsitz	1 945	4,3 -	5 590	21,7	2,9	5 602	4,1 -	13 112	5,5	2,3
<b>Zusammen</b>	<b>25 547</b>	<b>6,6 -</b>	<b>56 095</b>	<b>2,4</b>	<b>2,2</b>	<b>101 490</b>	<b>1,7 -</b>	<b>215 959</b>	<b>5,4</b>	<b>2,1</b>
Hotels garnis										
Bundesrepublik Deutschland	1 206	3,3	2 322	17,7	1,9	4 684	7,3	8 674	16,4	1,9
anderer Wohnsitz	130	59,0 -	241	58,0 -	1,9	625	34,1 -	1 149	32,9 -	1,8
<b>Zusammen</b>	<b>1 336</b>	<b>10,0 -</b>	<b>2 563</b>	<b>0,6</b>	<b>1,9</b>	<b>5 309</b>	<b>0,1 -</b>	<b>9 823</b>	<b>7,2</b>	<b>1,9</b>
Gasthöfe										
Bundesrepublik Deutschland	5 001	5,2 -	9 696	3,7 -	1,9	17 004	4,2 -	31 565	2,9 -	1,9
anderer Wohnsitz	216	24,7 -	555	14,6 -	2,6	749	14,0	1 712	8,2	2,3
<b>Zusammen</b>	<b>5 217</b>	<b>6,3 -</b>	<b>10 251</b>	<b>4,4 -</b>	<b>2,0</b>	<b>17 753</b>	<b>3,5 -</b>	<b>33 277</b>	<b>2,4 -</b>	<b>1,9</b>
Pensionen										
Bundesrepublik Deutschland	3 025	5,9 -	6 809	8,0 -	2,3	10 445	2,1 -	24 474	4,1 -	2,3
anderer Wohnsitz	96	21,3 -	637	24,2	6,6	389	20,8 -	1 973	28,0 -	5,1
<b>Zusammen</b>	<b>3 121</b>	<b>6,5 -</b>	<b>7 446</b>	<b>5,9 -</b>	<b>2,4</b>	<b>10 834</b>	<b>3,0 -</b>	<b>26 447</b>	<b>6,4 -</b>	<b>2,4</b>
Hotellerie										
Bundesrepublik Deutschland	32 834	6,1 -	69 332	0,5 -	2,1	128 021	1,7 -	267 560	3,7	2,1
anderer Wohnsitz	2 387	13,5 -	7 023	10,9	2,9	7 365	7,2 -	17 946	2,8 -	2,4
<b>Zusammen</b>	<b>35 221</b>	<b>6,7 -</b>	<b>76 355</b>	<b>0,5</b>	<b>2,2</b>	<b>135 386</b>	<b>2,0 -</b>	<b>285 506</b>	<b>3,3</b>	<b>2,1</b>
Jugendherbergen und Hütten										
Bundesrepublik Deutschland	4 312	9,9 -	9 533	17,2 -	2,2	10 499	9,7 -	24 820	9,6 -	2,4
anderer Wohnsitz	149	29,6	485	0,8 -	3,3	286	60,7	814	44,8	2,8
<b>Zusammen</b>	<b>4 461</b>	<b>9,0 -</b>	<b>10 018</b>	<b>16,5 -</b>	<b>2,2</b>	<b>10 785</b>	<b>8,7 -</b>	<b>25 634</b>	<b>8,5 -</b>	<b>2,4</b>
Campingplätze										
Bundesrepublik Deutschland	1 723	49,2 -	4 565	44,4 -	2,6	2 565	35,8 -	6 776	28,8 -	2,6
anderer Wohnsitz	263	4,0 -	536	12,4 -	2,0	311	6,0 -	641	20,5 -	2,1
<b>Zusammen</b>	<b>1 986</b>	<b>45,8 -</b>	<b>5 101</b>	<b>42,2 -</b>	<b>2,6</b>	<b>2 876</b>	<b>33,5 -</b>	<b>7 417</b>	<b>28,2 -</b>	<b>2,6</b>
Erholungs-, Ferien-, Schulungsheime und Boardinghouses										
Bundesrepublik Deutschland	7 362	6,4 -	18 529	2,4 -	2,5	19 824	8,1 -	50 943	8,5 -	2,6
anderer Wohnsitz	64	42,2	332	5,1	5,2	70	47,8 -	352	49,9 -	5,0
<b>Zusammen</b>	<b>7 426</b>	<b>6,2 -</b>	<b>18 861</b>	<b>2,3 -</b>	<b>2,5</b>	<b>19 894</b>	<b>8,4 -</b>	<b>51 295</b>	<b>9,0 -</b>	<b>2,6</b>
Ferienzentren, Ferienhäuser und -wohnungen										
Bundesrepublik Deutschland	2 941	13,0	8 136	6,2	2,8	5 971	34,9	17 579	27,3	2,9
anderer Wohnsitz	48	242,9	161	159,7	3,4	75	44,2	218	52,4	2,9
<b>Zusammen</b>	<b>2 989</b>	<b>14,3</b>	<b>8 297</b>	<b>7,4</b>	<b>2,8</b>	<b>6 046</b>	<b>35,0</b>	<b>17 797</b>	<b>27,5</b>	<b>2,9</b>
Sonstiges Beherbergungsgewerbe (einschl. Camping)										
Bundesrepublik Deutschland	16 338	12,4 -	40 763	12,1 -	2,5	38 859	6,7 -	100 118	5,9 -	2,6
anderer Wohnsitz	524	17,0	1 514	2,4	2,9	742	6,8	2 025	8,5 -	2,7
<b>Zusammen</b>	<b>16 862</b>	<b>11,7 -</b>	<b>42 277</b>	<b>11,6 -</b>	<b>2,5</b>	<b>39 601</b>	<b>6,4 -</b>	<b>102 143</b>	<b>6,0 -</b>	<b>2,6</b>
Vorsorge- u. Rehabilitationskliniken										
Bundesrepublik Deutschland	2 932	16,3	59 630	2,2 -	20,3	12 142	7,1	276 746	2,2	22,8
anderer Wohnsitz	16	X	102	X	6,4	21	250,0	160	158,1	7,6
<b>Zusammen</b>	<b>2 948</b>	<b>16,9</b>	<b>59 732</b>	<b>2,0 -</b>	<b>20,3</b>	<b>12 163</b>	<b>7,3</b>	<b>276 906</b>	<b>2,3</b>	<b>22,8</b>
Beherbergungsbetriebe zusammen (einschl. Camping)										
Bundesrepublik Deutschland	52 104	7,2 -	169 725	4,1 -	3,3	179 022	2,3 -	644 424	1,5	3,6
anderer Wohnsitz	2 927	8,7 -	8 639	10,4	3,0	8 128	5,9 -	20 131	2,9 -	2,5
<b>Zusammen</b>	<b>55 031</b>	<b>7,3 -</b>	<b>178 364</b>	<b>3,5 -</b>	<b>3,2</b>	<b>187 150</b>	<b>2,4 -</b>	<b>664 555</b>	<b>1,3</b>	<b>3,6</b>
nachrichtlich: Beherbergungsstätten zusammen (ohne Camping)										
Bundesrepublik Deutschland	50 381	4,5 -	165 160	2,1 -	3,3	176 457	1,5 -	637 648	1,9	3,6
anderer Wohnsitz	2 664	9,2 -	8 103	12,4	3,0	7 817	5,9 -	19 490	2,2 -	2,5
<b>Zusammen</b>	<b>53 045</b>	<b>4,7 -</b>	<b>173 263</b>	<b>1,5 -</b>	<b>3,3</b>	<b>184 274</b>	<b>1,7 -</b>	<b>657 138</b>	<b>1,8</b>	<b>3,6</b>

**6. Ankünfte, Übernachtungen und Aufenthaltsdauer der Gäste in Beherbergungsstätten nach Gemeindegruppen und zusammengefassten Gästegruppen (ohne Camping)**

Gemeindegruppe ----- Ständiger Wohnsitz der Gäste	Mai 2006					Januar - Mai 2006				
	Ankünfte		Übernachtungen		durchschnittliche Aufenthaltsdauer	Ankünfte		Übernachtungen		durchschnittliche Aufenthaltsdauer
	insgesamt	Veränderung gegenüber dem Vorjahresmonat	insgesamt	Veränderung gegenüber dem Vorjahresmonat		insgesamt	Veränderung gegenüber dem Vorjahreszeitraum	insgesamt	Veränderung gegenüber dem Vorjahreszeitraum	
	Anzahl	%	Anzahl	%	Tage	Anzahl	%	Anzahl	%	Tage
<b>Mineral-, Moor-, Sole- und Thermalbäder</b>										
Bundesrepublik Deutschland	15 070	11,9 -	110 261	0,2	7,3	59 122	6,8 -	481 893	1,1	8,2
anderer Wohnsitz	422	18,9	852	33,8	2,0	1 540	53,1	2 787	58,8	1,8
<b>Zusammen</b>	<b>15 492</b>	<b>11,3 -</b>	<b>111 113</b>	<b>0,4</b>	<b>7,2</b>	<b>60 662</b>	<b>5,9 -</b>	<b>484 680</b>	<b>1,3</b>	<b>8,0</b>
<b>Orte mit Kurbetrieb</b>										
Bundesrepublik Deutschland	2 372	4,6 -	26 334	13,4 -	11,1	9 694	3,4 -	119 519	3,0 -	12,3
anderer Wohnsitz	18	50,0 -	34	62,2 -	1,9	39	70,5 -	70	70,0 -	1,8
<b>Zusammen</b>	<b>2 390</b>	<b>5,2 -</b>	<b>26 368</b>	<b>13,6 -</b>	<b>11,0</b>	<b>9 733</b>	<b>4,3 -</b>	<b>119 589</b>	<b>3,2 -</b>	<b>12,3</b>
<b>Heilklimatische Kurorte</b>										
Bundesrepublik Deutschland	4 315	16,4 -	20 703	13,4 -	4,8	18 435	12,4 -	91 071	12,2 -	4,9
anderer Wohnsitz	61	19,6	134	8,2 -	2,2	191	49,2	515	37,3	2,7
<b>Zusammen</b>	<b>4 376</b>	<b>16,1 -</b>	<b>20 837</b>	<b>13,3 -</b>	<b>4,8</b>	<b>18 626</b>	<b>12,0 -</b>	<b>91 586</b>	<b>12,1 -</b>	<b>4,9</b>
<b>Kneippkurorte</b>										
Bundesrepublik Deutschland	3 338	2,6 -	19 946	4,1	6,0	12 846	4,7	82 074	4,6	6,4
anderer Wohnsitz	18	18,2 -	71	102,9	3,9	89	18,7	251	87,3	2,8
<b>Zusammen</b>	<b>3 356</b>	<b>2,7 -</b>	<b>20 017</b>	<b>4,2</b>	<b>6,0</b>	<b>12 935</b>	<b>4,7</b>	<b>82 325</b>	<b>4,7</b>	<b>6,4</b>
<b>Heilbäder zusammen</b>										
Bundesrepublik Deutschland	25 095	10,9 -	177 244	3,4 -	7,1	100 097	6,3 -	774 557	1,0 -	7,7
anderer Wohnsitz	519	11,9	1 091	20,2	2,1	1 859	38,6	3 623	45,1	1,9
<b>Zusammen</b>	<b>25 614</b>	<b>10,6 -</b>	<b>178 335</b>	<b>3,3 -</b>	<b>7,0</b>	<b>101 956</b>	<b>5,7 -</b>	<b>778 180</b>	<b>0,8 -</b>	<b>7,6</b>
<b>Luftkurorte</b>										
Bundesrepublik Deutschland	22 025	5,9 -	65 353	6,8 -	3,0	104 080	2,2	340 205	0,1	3,3
anderer Wohnsitz	832	16,4	3 064	30,8	3,7	2 102	2,0	8 031	5,2	3,8
<b>Zusammen</b>	<b>22 857</b>	<b>5,2 -</b>	<b>68 417</b>	<b>5,6 -</b>	<b>3,0</b>	<b>106 182</b>	<b>2,2</b>	<b>348 236</b>	<b>0,2</b>	<b>3,3</b>
<b>Erholungsorte</b>										
Bundesrepublik Deutschland	30 874	19,5 -	78 886	19,4 -	2,6	117 127	2,5 -	320 914	3,1 -	2,7
anderer Wohnsitz	741	27,3	2 134	73,4	2,9	2 590	14,9	6 660	28,6	2,6
<b>Zusammen</b>	<b>31 615</b>	<b>18,8 -</b>	<b>81 020</b>	<b>18,2 -</b>	<b>2,6</b>	<b>119 717</b>	<b>2,2 -</b>	<b>327 574</b>	<b>2,6 -</b>	<b>2,7</b>
<b>Sonstige Gemeinden</b>										
Bundesrepublik Deutschland	203 107	3,5 -	429 057	4,8 -	2,1	711 395	0,4 -	1 521 166	0,4 -	2,1
anderer Wohnsitz	17 541	4,7 -	41 553	7,2 -	2,4	54 155	1,9 -	121 922	6,9 -	2,3
<b>Zusammen</b>	<b>220 648</b>	<b>3,6 -</b>	<b>470 610</b>	<b>5,0 -</b>	<b>2,1</b>	<b>765 550</b>	<b>0,5 -</b>	<b>1 643 088</b>	<b>0,9 -</b>	<b>2,1</b>
<b>Gemeindegruppen zusammen</b>										
Bundesrepublik Deutschland	281 101	6,4 -	750 540	6,4 -	2,7	1 032 699	1,0 -	2 956 842	0,8 -	2,9
anderer Wohnsitz	19 633	2,6 -	47 842	2,9 -	2,4	60 706	0,3 -	140 236	4,1 -	2,3
<b>Insgesamt</b>	<b>300 734</b>	<b>6,2 -</b>	<b>798 382</b>	<b>6,2 -</b>	<b>2,7</b>	<b>1 093 405</b>	<b>1,0 -</b>	<b>3 097 078</b>	<b>0,9 -</b>	<b>2,8</b>

7. Ankünfte, Übernachtungen und Aufenthaltsdauer der Gäste in Beherbergungsstätten nach Kreisen und zusammengefassten Gästegruppen (ohne Camping)

Kreisfreie Stadt Landkreis Land ----- Ständiger Wohnsitz der Gäste	Mai 2006					Januar - Mai 2006				
	Ankünfte		Übernachtungen		durchschnittliche Aufenthaltsdauer	Ankünfte		Übernachtungen		durchschnittliche Aufenthaltsdauer
	insgesamt	Veränderung gegenüber dem Vorjahresmonat	insgesamt	Veränderung gegenüber dem Vorjahresmonat		insgesamt	Veränderung gegenüber dem Vorjahreszeitraum	insgesamt	Veränderung gegenüber dem Vorjahreszeitraum	
	Anzahl	%	Anzahl	%	Tage	Anzahl	%	Anzahl	%	Tage
<b>Stadt Erfurt</b>										
Bundesrepublik Deutschland	30 766	7,3	57 959	8,1	1,9	118 172	7,9	213 475	8,2	1,8
anderer Wohnsitz	3 043	7,2	6 381	20,1	2,1	9 848	6,3	21 878	12,5	2,2
<b>Zusammen</b>	<b>33 809</b>	<b>7,3</b>	<b>64 340</b>	<b>9,2</b>	<b>1,9</b>	<b>128 020</b>	<b>7,8</b>	<b>235 353</b>	<b>8,6</b>	<b>1,8</b>
<b>Stadt Gera</b>										
Bundesrepublik Deutschland	6 986	16,1	13 264	26,7	1,9	27 397	7,7	49 384	9,1	1,8
anderer Wohnsitz	1 079	43,9	2 144	31,8	2,0	2 854	32,8	5 333	22,6	1,9
<b>Zusammen</b>	<b>8 065</b>	<b>19,1</b>	<b>15 408</b>	<b>27,4</b>	<b>1,9</b>	<b>30 251</b>	<b>9,7</b>	<b>54 717</b>	<b>10,3</b>	<b>1,8</b>
<b>Stadt Jena</b>										
Bundesrepublik Deutschland	12 574	2,1	23 207	0,0	1,8	45 030	1,1 -	82 906	0,2 -	1,8
anderer Wohnsitz	2 750	10,3 -	8 863	12,2 -	3,2	9 077	0,3	25 437	7,5 -	2,8
<b>Zusammen</b>	<b>15 324</b>	<b>0,4 -</b>	<b>32 070</b>	<b>3,7 -</b>	<b>2,1</b>	<b>54 107</b>	<b>0,8 -</b>	<b>108 343</b>	<b>2,0 -</b>	<b>2,0</b>
<b>Stadt Suhl</b>										
Bundesrepublik Deutschland	6 853	6,4 -	16 766	18,3 -	2,4	32 131	4,8	91 522	1,0	2,8
anderer Wohnsitz	730	8,8	2 910	25,9	4,0	1 723	21,5	5 944	32,8	3,4
<b>Zusammen</b>	<b>7 583</b>	<b>5,1 -</b>	<b>19 676</b>	<b>13,8 -</b>	<b>2,6</b>	<b>33 854</b>	<b>5,5</b>	<b>97 466</b>	<b>2,5</b>	<b>2,9</b>
<b>Stadt Weimar</b>										
Bundesrepublik Deutschland	25 012	5,7 -	50 732	4,3 -	2,0	85 290	1,1 -	166 688	0,3 -	2,0
anderer Wohnsitz	3 870	8,9 -	6 871	25,6 -	1,8	10 951	1,9	20 206	13,9 -	1,8
<b>Zusammen</b>	<b>28 882</b>	<b>6,1 -</b>	<b>57 603</b>	<b>7,5 -</b>	<b>2,0</b>	<b>96 241</b>	<b>0,7 -</b>	<b>186 894</b>	<b>2,0 -</b>	<b>1,9</b>
<b>Stadt Eisenach</b>										
Bundesrepublik Deutschland	15 811	6,2 -	27 725	12,0 -	1,8	51 927	2,1 -	95 097	2,1 -	1,8
anderer Wohnsitz	1 734	8,2	2 689	0,1	1,6	5 573	1,1 -	9 969	12,9	1,8
<b>Zusammen</b>	<b>17 545</b>	<b>4,9 -</b>	<b>30 414</b>	<b>11,0 -</b>	<b>1,7</b>	<b>57 500</b>	<b>2,0 -</b>	<b>105 066</b>	<b>0,9 -</b>	<b>1,8</b>
<b>Eichsfeld</b>										
Bundesrepublik Deutschland	6 589	3,0 -	22 746	2,4	3,5	23 600	2,2 -	85 499	2,8	3,6
anderer Wohnsitz	312	70,5	1 200	170,9	3,8	755	3,8 -	2 430	15,5	3,2
<b>Zusammen</b>	<b>6 901</b>	<b>1,1 -</b>	<b>23 946</b>	<b>5,7</b>	<b>3,5</b>	<b>24 355</b>	<b>2,2 -</b>	<b>87 929</b>	<b>3,1</b>	<b>3,6</b>
<b>Nordhausen</b>										
Bundesrepublik Deutschland	6 591	1,7 -	16 763	0,2 -	2,5	21 045	5,1 -	59 598	4,9	2,8
anderer Wohnsitz	196	11,7 -	442	20,6 -	2,3	718	37,6 -	1 530	46,7 -	2,1
<b>Zusammen</b>	<b>6 787</b>	<b>2,0 -</b>	<b>17 205</b>	<b>0,8 -</b>	<b>2,5</b>	<b>21 763</b>	<b>6,7 -</b>	<b>61 128</b>	<b>2,4</b>	<b>2,8</b>
<b>Wartburgkreis</b>										
Bundesrepublik Deutschland	9 635	22,5 -	56 616	9,6 -	5,9	31 391	11,1 -	227 291	7,4 -	7,2
anderer Wohnsitz	239	100,8	568	69,0	2,4	770	55,2	1 632	39,0	2,1
<b>Zusammen</b>	<b>9 874</b>	<b>21,3 -</b>	<b>57 184</b>	<b>9,2 -</b>	<b>5,8</b>	<b>32 161</b>	<b>10,2 -</b>	<b>228 923</b>	<b>7,2 -</b>	<b>7,1</b>
<b>Unstrut-Hainich-Kreis</b>										
Bundesrepublik Deutschland	7 875	0,4 -	27 410	3,6	3,5	26 210	3,3 -	102 251	1,6	3,9
anderer Wohnsitz	206	49,0 -	616	29,2 -	3,0	653	14,2 -	1 402	4,2 -	2,1
<b>Zusammen</b>	<b>8 081</b>	<b>2,8 -</b>	<b>28 026</b>	<b>2,5</b>	<b>3,5</b>	<b>26 863</b>	<b>3,6 -</b>	<b>103 653</b>	<b>1,5</b>	<b>3,9</b>
<b>Kyffhäuserkreis</b>										
Bundesrepublik Deutschland	8 415	16,7 -	25 739	11,5 -	3,1	23 605	14,7 -	86 380	10,8 -	3,7
anderer Wohnsitz	302	89,9	601	37,5	2,0	765	116,1	1 507	62,2	2,0
<b>Zusammen</b>	<b>8 717</b>	<b>15,0 -</b>	<b>26 340</b>	<b>10,7 -</b>	<b>3,0</b>	<b>24 370</b>	<b>13,1 -</b>	<b>87 887</b>	<b>10,1 -</b>	<b>3,6</b>
<b>Schmalkalden-Meiningen</b>										
Bundesrepublik Deutschland	25 616	10,7 -	64 357	9,7 -	2,5	109 450	1,5	316 212	3,0	2,9
anderer Wohnsitz	466	8,1	1 511	15,7 -	3,2	2 181	9,3	7 464	7,1 -	3,4
<b>Zusammen</b>	<b>26 082</b>	<b>10,4 -</b>	<b>65 868</b>	<b>9,9 -</b>	<b>2,5</b>	<b>111 631</b>	<b>1,6</b>	<b>323 676</b>	<b>2,8</b>	<b>2,9</b>

Noch: 7. Ankünfte, Übernachtungen und Aufenthaltsdauer der Gäste in Beherbergungsstätten nach Kreisen und zusammengefassten Gästegruppen (ohne Camping)

Kreisfreie Stadt Landkreis Land ----- Ständiger Wohnsitz der Gäste	Mai 2006					Januar - Mai 2006				
	Ankünfte		Übernachtungen		durchschnittliche Aufenthaltsdauer	Ankünfte		Übernachtungen		durchschnittliche Aufenthaltsdauer
	insgesamt	Veränderung gegenüber dem Vorjahresmonat	insgesamt	Veränderung gegenüber dem Vorjahresmonat		insgesamt	Veränderung gegenüber dem Vorjahreszeitraum	insgesamt	Veränderung gegenüber dem Vorjahreszeitraum	
	Anzahl	%	Anzahl	%	Tage	Anzahl	%	Anzahl	%	Tage
<b>Gotha</b>										
Bundesrepublik Deutschland	25 060	6,0 -	77 075	3,3 -	3,1	97 068	4,7 -	301 211	4,3 -	3,1
anderer Wohnsitz	1 122	3,5	3 125	14,1	2,8	3 024	9,1 -	7 490	1,9 -	2,5
<b>Zusammen</b>	<b>26 182</b>	<b>5,6 -</b>	<b>80 200</b>	<b>2,7 -</b>	<b>3,1</b>	<b>100 092</b>	<b>4,9 -</b>	<b>308 701</b>	<b>4,3 -</b>	<b>3,1</b>
<b>Sömmerda</b>										
Bundesrepublik Deutschland	3 114	25,6 -	6 170	33,7 -	2,0	10 092	19,2 -	18 850	24,0 -	1,9
anderer Wohnsitz	49	36,1	232	24,9 -	4,7	169	7,0	867	54,4 -	5,1
<b>Zusammen</b>	<b>3 163</b>	<b>25,1 -</b>	<b>6 402</b>	<b>33,4 -</b>	<b>2,0</b>	<b>10 261</b>	<b>18,8 -</b>	<b>19 717</b>	<b>26,1 -</b>	<b>1,9</b>
<b>Hildburghausen</b>										
Bundesrepublik Deutschland	9 738	16,9 -	41 404	12,9 -	4,3	45 736	1,6	203 079	0,2 -	4,4
anderer Wohnsitz	194	54,0	778	37,5	4,0	620	40,9	2 344	40,0	3,8
<b>Zusammen</b>	<b>9 932</b>	<b>16,1 -</b>	<b>42 182</b>	<b>12,3 -</b>	<b>4,2</b>	<b>46 356</b>	<b>2,0</b>	<b>205 423</b>	<b>0,1</b>	<b>4,4</b>
<b>Ilm-Kreis</b>										
Bundesrepublik Deutschland	14 856	15,9 -	34 831	13,9 -	2,3	52 995	7,3 -	131 652	5,7 -	2,5
anderer Wohnsitz	481	29,8 -	1 298	18,8 -	2,7	1 833	14,7 -	4 401	17,8 -	2,4
<b>Zusammen</b>	<b>15 337</b>	<b>16,5 -</b>	<b>36 129</b>	<b>14,1 -</b>	<b>2,4</b>	<b>54 828</b>	<b>7,5 -</b>	<b>136 053</b>	<b>6,1 -</b>	<b>2,5</b>
<b>Weimarer Land</b>										
Bundesrepublik Deutschland	12 039	5,1	43 965	4,4	3,7	45 640	5,1	177 399	10,9	3,9
anderer Wohnsitz	647	20,0 -	1 518	1,7	2,3	2 000	14,2 -	4 528	3,0	2,3
<b>Zusammen</b>	<b>12 686</b>	<b>3,4</b>	<b>45 483</b>	<b>4,3</b>	<b>3,6</b>	<b>47 640</b>	<b>4,1</b>	<b>181 927</b>	<b>10,7</b>	<b>3,8</b>
<b>Sonneberg</b>										
Bundesrepublik Deutschland	5 516	4,7 -	11 662	15,5 -	2,1	20 523	5,5	53 038	1,1	2,6
anderer Wohnsitz	131	34,2 -	294	41,7 -	2,2	386	26,6 -	817	32,3 -	2,1
<b>Zusammen</b>	<b>5 647</b>	<b>5,6 -</b>	<b>11 956</b>	<b>16,4 -</b>	<b>2,1</b>	<b>20 909</b>	<b>4,7</b>	<b>53 855</b>	<b>0,3</b>	<b>2,6</b>
<b>Saalfeld-Rudolstadt</b>										
Bundesrepublik Deutschland	18 650	12,1 -	49 568	16,8 -	2,7	58 947	4,4 -	168 600	7,6 -	2,9
anderer Wohnsitz	318	41,5 -	661	52,3 -	2,1	1 059	42,4 -	2 371	52,0 -	2,2
<b>Zusammen</b>	<b>18 968</b>	<b>12,8 -</b>	<b>50 229</b>	<b>17,6 -</b>	<b>2,6</b>	<b>60 006</b>	<b>5,5 -</b>	<b>170 971</b>	<b>8,8 -</b>	<b>2,8</b>
<b>Saale-Holzland-Kreis</b>										
Bundesrepublik Deutschland	8 284	4,7	30 436	1,6	3,7	32 309	8,9	135 432	4,2	4,2
anderer Wohnsitz	632	21,9 -	2 627	3,5	4,2	2 445	9,9 -	6 096	11,5 -	2,5
<b>Zusammen</b>	<b>8 916</b>	<b>2,2</b>	<b>33 063</b>	<b>1,8</b>	<b>3,7</b>	<b>34 754</b>	<b>7,3</b>	<b>141 528</b>	<b>3,4</b>	<b>4,1</b>
<b>Saale-Orla-Kreis</b>										
Bundesrepublik Deutschland	9 983	16,0 -	28 057	18,3 -	2,8	35 136	4,6 -	109 853	4,8 -	3,1
anderer Wohnsitz	328	20,4 -	512	39,8 -	1,6	1 428	13,8 -	2 059	43,8 -	1,4
<b>Zusammen</b>	<b>10 311</b>	<b>16,2 -</b>	<b>28 569</b>	<b>18,8 -</b>	<b>2,8</b>	<b>36 564</b>	<b>5,0 -</b>	<b>111 912</b>	<b>6,0 -</b>	<b>3,1</b>
<b>Greiz</b>										
Bundesrepublik Deutschland	6 127	2,5 -	12 984	2,9	2,1	21 224	10,4 -	41 935	10,3 -	2,0
anderer Wohnsitz	264	27,5	643	65,7	2,4	741	14,0	1 635	13,7	2,2
<b>Zusammen</b>	<b>6 391</b>	<b>1,5 -</b>	<b>13 627</b>	<b>4,8</b>	<b>2,1</b>	<b>21 965</b>	<b>9,7 -</b>	<b>43 570</b>	<b>9,6 -</b>	<b>2,0</b>
<b>Altenburger Land</b>										
Bundesrepublik Deutschland	5 011	4,7 -	11 104	8,0 -	2,2	17 781	1,7	39 490	0,7 -	2,2
anderer Wohnsitz	540	3,1 -	1 358	13,2	2,5	1 133	10,6 -	2 896	16,1	2,6
<b>Zusammen</b>	<b>5 551</b>	<b>4,6 -</b>	<b>12 462</b>	<b>6,0 -</b>	<b>2,2</b>	<b>18 914</b>	<b>0,9</b>	<b>42 386</b>	<b>0,3</b>	<b>2,2</b>
<b>Thüringen</b>										
Bundesrepublik Deutschland	281 101	6,4 -	750 540	6,4 -	2,7	1 032 699	1,0 -	2 956 842	0,8 -	2,9
anderer Wohnsitz	19 633	2,6 -	47 842	2,9 -	2,4	60 706	0,3 -	140 236	4,1 -	2,3
<b>Insgesamt</b>	<b>300 734</b>	<b>6,2 -</b>	<b>798 382</b>	<b>6,2 -</b>	<b>2,7</b>	<b>1 093 405</b>	<b>1,0 -</b>	<b>3 097 078</b>	<b>0,9 -</b>	<b>2,8</b>

**8. Ankünfte, Übernachtungen und Aufenthaltsdauer der Gäste in Beherbergungsstätten  
nach Kreisen, ausgewählten Betriebsarten und zusammengefassten Gästegruppen (ohne Camping)**

Kreisfreie Stadt Landkreis ----- Betriebsart ----- Ständiger Wohnsitz der Gäste	Mai 2006					Januar - Mai 2006				
	Ankünfte		Übernachtungen		durchschnittliche Aufenthaltsdauer	Ankünfte		Übernachtungen		durchschnittliche Aufenthaltsdauer
	insgesamt	Veränderung gegenüber dem Vorjahresmonat	insgesamt	Veränderung gegenüber dem Vorjahresmonat		insgesamt	Veränderung gegenüber dem Vorjahreszeitraum	insgesamt	Veränderung gegenüber dem Vorjahreszeitraum	
	Anzahl	%	Anzahl	%	Tage	Anzahl	%	Anzahl	%	Tage
<b>Stadt Erfurt</b>										
<b>Hotellerie</b>										
Bundesrepublik Deutschland	27 378	5,7	50 441	6,6	1,8	107 258	7,5	186 283	7,2	1,7
anderer Wohnsitz	2 894	5,3	6 078	17,3	2,1	9 141	7,6	19 929	12,2	2,2
<b>Zusammen</b>	<b>30 272</b>	<b>5,6</b>	<b>56 519</b>	<b>7,7</b>	<b>1,9</b>	<b>116 399</b>	<b>7,5</b>	<b>206 212</b>	<b>7,7</b>	<b>1,8</b>
darunter										
Hotels										
Bundesrepublik Deutschland	22 489	10,1	41 678	10,2	1,9	85 317	8,5	148 828	7,9	1,7
anderer Wohnsitz	2 372	1,9	4 733	3,0	2,0	7 280	1,2	15 208	1,6	2,1
<b>Zusammen</b>	<b>24 861</b>	<b>8,8</b>	<b>46 411</b>	<b>9,4</b>	<b>1,9</b>	<b>92 597</b>	<b>7,7</b>	<b>164 036</b>	<b>7,3</b>	<b>1,8</b>
Gasthöfe										
Bundesrepublik Deutschland	940	22,0	1 633	11,3	1,7	3 845	16,5	6 229	14,8	1,6
anderer Wohnsitz	25	53,7	133	66,3	5,3	138	97,1	602	X	4,4
<b>Zusammen</b>	<b>965</b>	<b>23,4</b>	<b>1 766</b>	<b>8,1</b>	<b>1,8</b>	<b>3 983</b>	<b>14,8</b>	<b>6 831</b>	<b>8,4</b>	<b>1,7</b>
<b>Stadt Gera</b>										
<b>Hotellerie</b>										
Bundesrepublik Deutschland	6 839	23,2	12 625	26,9	1,8	26 852	8,9	47 684	8,4	1,8
anderer Wohnsitz	1 079	43,9	2 144	31,8	2,0	2 854	32,8	5 333	22,6	1,9
<b>Zusammen</b>	<b>7 918</b>	<b>25,7</b>	<b>14 769</b>	<b>27,5</b>	<b>1,9</b>	<b>29 706</b>	<b>10,8</b>	<b>53 017</b>	<b>9,7</b>	<b>1,8</b>
darunter										
Hotels										
Bundesrepublik Deutschland	4 872	8,5	8 328	7,1	1,7	19 979	3,2	33 547	0,1	1,7
anderer Wohnsitz	1 018	52,9	2 040	39,0	2,0	2 550	33,2	4 856	32,0	1,9
<b>Zusammen</b>	<b>5 890</b>	<b>14,2</b>	<b>10 368</b>	<b>12,1</b>	<b>1,8</b>	<b>22 529</b>	<b>5,9</b>	<b>38 403</b>	<b>3,1</b>	<b>1,7</b>
Gasthöfe										
Bundesrepublik Deutschland	402	55,8	941	88,6	2,3	1 458	31,4	3 245	69,5	2,2
anderer Wohnsitz	17	10,5	31	36,7	1,8	71	44,9	158	18,8	2,2
<b>Zusammen</b>	<b>419</b>	<b>51,3</b>	<b>972</b>	<b>77,4</b>	<b>2,3</b>	<b>1 529</b>	<b>31,9</b>	<b>3 403</b>	<b>66,2</b>	<b>2,2</b>
<b>Stadt Jena</b>										
<b>Hotellerie</b>										
Bundesrepublik Deutschland	11 670	1,3	21 074	1,9	1,8	42 275	1,2	76 057	1,1	1,8
anderer Wohnsitz	2 711	10,8	8 359	16,1	3,1	8 827	0,1	24 227	8,2	2,7
<b>Zusammen</b>	<b>14 381</b>	<b>1,3</b>	<b>29 433</b>	<b>6,4</b>	<b>2,0</b>	<b>51 102</b>	<b>1,0</b>	<b>100 284</b>	<b>2,9</b>	<b>2,0</b>
darunter										
Hotels										
Bundesrepublik Deutschland	8 607	6,3	15 636	1,5	1,8	30 542	1,5	55 834	0,5	1,8
anderer Wohnsitz	2 375	11,1	7 596	17,6	3,2	7 741	0,4	21 632	9,5	2,8
<b>Zusammen</b>	<b>10 982</b>	<b>1,9</b>	<b>23 232</b>	<b>5,6</b>	<b>2,1</b>	<b>38 283</b>	<b>1,3</b>	<b>77 466</b>	<b>3,2</b>	<b>2,0</b>
Gasthöfe										
Bundesrepublik Deutschland	1 300	5,1	2 134	5,9	1,6	4 732	16,3	7 759	5,8	1,6
anderer Wohnsitz	96	7,7	227	5,6	2,4	332	31,2	850	53,2	2,6
<b>Zusammen</b>	<b>1 396</b>	<b>4,1</b>	<b>2 361</b>	<b>4,9</b>	<b>1,7</b>	<b>5 064</b>	<b>17,2</b>	<b>8 609</b>	<b>9,2</b>	<b>1,7</b>

Noch: 8. Ankünfte, Übernachtungen und Aufenthaltsdauer der Gäste in Beherbergungsstätten  
nach Kreisen, ausgewählten Betriebsarten und zusammengefassten Gästegruppen (ohne Camping)

Kreisfreie Stadt Landkreis ----- Betriebsart ----- Ständiger Wohnsitz der Gäste	Mai 2006					Januar - Mai 2006				
	Ankünfte		Übernachtungen		durchschnittliche Aufenthaltsdauer	Ankünfte		Übernachtungen		durchschnittliche Aufenthaltsdauer
	insgesamt	Veränderung gegenüber dem Vorjahresmonat	insgesamt	Veränderung gegenüber dem Vorjahresmonat		insgesamt	Veränderung gegenüber dem Vorjahreszeitraum	insgesamt	Veränderung gegenüber dem Vorjahreszeitraum	
	Anzahl	%	Anzahl	%	Tage	Anzahl	%	Anzahl	%	Tage
<b>Stadt Suhl</b>										
<b>Hotellerie</b>										
Bundesrepublik Deutschland	6 475	8,0 -	15 711	19,4 -	2,4	30 879	3,4	87 370	0,1 -	2,8
anderer Wohnsitz	730	8,8	2 910	25,9	4,0	1 703	20,8	5 824	31,7	3,4
<b>Zusammen</b>	<b>7 205</b>	<b>6,5 -</b>	<b>18 621</b>	<b>14,6 -</b>	<b>2,6</b>	<b>32 582</b>	<b>4,2</b>	<b>93 194</b>	<b>1,5</b>	<b>2,9</b>
darunter										
Hotels										
Bundesrepublik Deutschland	5 897	7,7 -	14 276	21,5 -	2,4	28 481	4,3	81 547	1,0 -	2,9
anderer Wohnsitz	696	4,3	2 753	20,0	4,0	1 651	18,6	5 616	29,6	3,4
<b>Zusammen</b>	<b>6 593</b>	<b>6,6 -</b>	<b>17 029</b>	<b>16,9 -</b>	<b>2,6</b>	<b>30 132</b>	<b>5,0</b>	<b>87 163</b>	<b>0,5</b>	<b>2,9</b>
Gasthöfe										
Bundesrepublik Deutschland	.	.	.	.	.	.	.	.	.	.
anderer Wohnsitz	.	.	.	.	.	.	.	.	.	.
<b>Zusammen</b>	.	.	.	.	.	.	.	.	.	.
<b>Stadt Weimar</b>										
<b>Hotellerie</b>										
Bundesrepublik Deutschland	20 095	6,7 -	39 548	6,1 -	2,0	66 840	1,3 -	125 944	0,6 -	1,9
anderer Wohnsitz	3 316	14,6 -	5 961	26,7 -	1,8	8 730	4,5 -	15 814	19,8 -	1,8
<b>Zusammen</b>	<b>23 411</b>	<b>7,9 -</b>	<b>45 509</b>	<b>9,5 -</b>	<b>1,9</b>	<b>75 570</b>	<b>1,7 -</b>	<b>141 758</b>	<b>3,2 -</b>	<b>1,9</b>
darunter										
Hotels										
Bundesrepublik Deutschland	13 742	9,0 -	27 081	7,4 -	2,0	46 605	2,2 -	87 445	1,4 -	1,9
anderer Wohnsitz	2 281	24,7 -	4 558	29,9 -	2,0	5 774	14,4 -	11 447	23,7 -	2,0
<b>Zusammen</b>	<b>16 023</b>	<b>11,6 -</b>	<b>31 639</b>	<b>11,5 -</b>	<b>2,0</b>	<b>52 379</b>	<b>3,7 -</b>	<b>98 892</b>	<b>4,6 -</b>	<b>1,9</b>
Gasthöfe										
Bundesrepublik Deutschland	.	.	.	.	.	.	.	.	.	.
anderer Wohnsitz	.	.	.	.	.	.	.	.	.	.
<b>Zusammen</b>	.	.	.	.	.	.	.	.	.	.
<b>Stadt Eisenach</b>										
<b>Hotellerie</b>										
Bundesrepublik Deutschland	14 537	8,1 -	25 093	14,3 -	1,7	47 659	3,8 -	85 494	4,3 -	1,8
anderer Wohnsitz	1 696	7,5	2 629	0,4 -	1,6	5 285	1,1 -	9 534	14,3	1,8
<b>Zusammen</b>	<b>16 233</b>	<b>6,7 -</b>	<b>27 722</b>	<b>13,1 -</b>	<b>1,7</b>	<b>52 944</b>	<b>3,5 -</b>	<b>95 028</b>	<b>2,7 -</b>	<b>1,8</b>
darunter										
Hotels										
Bundesrepublik Deutschland	11 882	1,6 -	20 426	10,7 -	1,7	39 476	1,4 -	70 886	3,1 -	1,8
anderer Wohnsitz	1 474	12,9	2 165	1,5 -	1,5	4 449	1,9 -	6 834	2,9 -	1,5
<b>Zusammen</b>	<b>13 356</b>	<b>0,2 -</b>	<b>22 591</b>	<b>9,9 -</b>	<b>1,7</b>	<b>43 925</b>	<b>1,4 -</b>	<b>77 720</b>	<b>3,1 -</b>	<b>1,8</b>
Gasthöfe										
Bundesrepublik Deutschland	570	4,8 -	973	19,3 -	1,7	2 025	5,1	3 493	5,4 -	1,7
anderer Wohnsitz	22	33,3 -	40	28,6 -	1,8	97	6,6	172	3,0	1,8
<b>Zusammen</b>	<b>592</b>	<b>6,3 -</b>	<b>1 013</b>	<b>19,7 -</b>	<b>1,7</b>	<b>2 122</b>	<b>5,2</b>	<b>3 665</b>	<b>5,1 -</b>	<b>1,7</b>

Noch: 8. Ankünfte, Übernachtungen und Aufenthaltsdauer der Gäste in Beherbergungsstätten  
nach Kreisen, ausgewählten Betriebsarten und zusammengefassten Gästegruppen (ohne Camping)

Kreisfreie Stadt Landkreis ----- Betriebsart ----- Ständiger Wohnsitz der Gäste	Mai 2006					Januar - Mai 2006				
	Ankünfte		Übernachtungen		durchschnittliche Aufenthaltsdauer	Ankünfte		Übernachtungen		durchschnittliche Aufenthaltsdauer
	insgesamt	Veränderung gegenüber dem Vorjahresmonat	insgesamt	Veränderung gegenüber dem Vorjahresmonat		insgesamt	Veränderung gegenüber dem Vorjahreszeitraum	insgesamt	Veränderung gegenüber dem Vorjahreszeitraum	
	Anzahl	%	Anzahl	%	Tage	Anzahl	%	Anzahl	%	Tage
<b>Eichsfeld</b>										
<b>Hotellerie</b>										
Bundesrepublik Deutschland	3 892	4,5 -	7 666	1,0	2,0	14 945	0,7	27 342	1,6 -	1,8
anderer Wohnsitz	288	58,2	1 082	152,2	3,8	722	2,6 -	2 242	21,9	3,1
<b>Zusammen</b>	<b>4 180</b>	<b>1,8 -</b>	<b>8 748</b>	<b>9,1</b>	<b>2,1</b>	<b>15 667</b>	<b>0,5</b>	<b>29 584</b>	<b>0,2 -</b>	<b>1,9</b>
darunter										
Hotels										
Bundesrepublik Deutschland	2 986	1,5 -	5 483	0,2	1,8	11 732	5,1	20 330	0,8	1,7
anderer Wohnsitz	232	125,2	827	X	3,6	607	44,5	1 677	92,8	2,8
<b>Zusammen</b>	<b>3 218</b>	<b>2,6</b>	<b>6 310</b>	<b>11,3</b>	<b>2,0</b>	<b>12 339</b>	<b>6,6</b>	<b>22 007</b>	<b>4,6</b>	<b>1,8</b>
Gasthöfe										
Bundesrepublik Deutschland	792	12,2 -	1 866	1,4	2,4	2 729	14,0 -	6 005	3,3 -	2,2
anderer Wohnsitz	41	115,8	231	X	5,6	60	13,2	474	86,6	7,9
<b>Zusammen</b>	<b>833</b>	<b>9,6 -</b>	<b>2 097</b>	<b>10,5</b>	<b>2,5</b>	<b>2 789</b>	<b>13,6 -</b>	<b>6 479</b>	<b>0,2</b>	<b>2,3</b>
<b>Sonstiges Beherbergungsgewerbe</b>										
Bundesrepublik Deutschland	2 163	0,3 -	5 919	0,9	2,7	6 485	9,2 -	17 970	8,4 -	2,8
anderer Wohnsitz	8	X	16	X	2,0	12	68,4 -	28	86,2 -	2,3
<b>Zusammen</b>	<b>2 171</b>	<b>0,1</b>	<b>5 935</b>	<b>1,2</b>	<b>2,7</b>	<b>6 497</b>	<b>9,5 -</b>	<b>17 998</b>	<b>9,2 -</b>	<b>2,8</b>
darunter										
Ferienzentren, Ferienhäuser und -wohnungen										
Bundesrepublik Deutschland	75	25,0 -	307	23,6 -	4,1	205	0,5	987	9,0 -	4,8
anderer Wohnsitz	-	-	-	-	-	-	-	-	-	-
<b>Zusammen</b>	<b>75</b>	<b>25,0 -</b>	<b>307</b>	<b>23,6 -</b>	<b>4,1</b>	<b>205</b>	<b>0,5</b>	<b>987</b>	<b>9,0 -</b>	<b>4,8</b>
<b>Vorsorge- u. Rehabilitationskliniken</b>										
Bundesrepublik Deutschland	534	2,9 -	9 161	4,7	17,2	2 170	1,1	40 187	12,4	18,5
anderer Wohnsitz	16	X	102	X	6,4	21	250,0	160	158,1	7,6
<b>Zusammen</b>	<b>550</b>	<b>0,2 -</b>	<b>9 263</b>	<b>5,7</b>	<b>16,8</b>	<b>2 191</b>	<b>1,8</b>	<b>40 347</b>	<b>12,7</b>	<b>18,4</b>
<b>Nordhausen</b>										
<b>Hotellerie</b>										
Bundesrepublik Deutschland	4 422	9,6 -	11 025	9,7 -	2,5	16 232	8,4 -	37 958	14,0 -	2,3
anderer Wohnsitz	171	12,8 -	386	15,7 -	2,3	605	37,2 -	1 352	45,9 -	2,2
<b>Zusammen</b>	<b>4 593</b>	<b>9,7 -</b>	<b>11 411</b>	<b>9,9 -</b>	<b>2,5</b>	<b>16 837</b>	<b>9,9 -</b>	<b>39 310</b>	<b>15,7 -</b>	<b>2,3</b>
darunter										
Hotels										
Bundesrepublik Deutschland	3 602	5,6 -	9 266	7,8 -	2,6	13 003	5,8 -	31 600	13,2 -	2,4
anderer Wohnsitz	97	67,2	180	33,3	1,9	237	35,9 -	539	48,0 -	2,3
<b>Zusammen</b>	<b>3 699</b>	<b>4,5 -</b>	<b>9 446</b>	<b>7,3 -</b>	<b>2,6</b>	<b>13 240</b>	<b>6,6 -</b>	<b>32 139</b>	<b>14,2 -</b>	<b>2,4</b>
Gasthöfe										
Bundesrepublik Deutschland	278	30,3 -	581	19,6 -	2,1	906	23,3 -	1 635	25,3 -	1,8
anderer Wohnsitz	3	X	3	X	1,0	14	133,3	19	0,0	1,4
<b>Zusammen</b>	<b>281</b>	<b>29,6 -</b>	<b>584</b>	<b>19,2 -</b>	<b>2,1</b>	<b>920</b>	<b>22,5 -</b>	<b>1 654</b>	<b>25,1 -</b>	<b>1,8</b>
<b>Wartburgkreis</b>										
<b>Hotellerie</b>										
Bundesrepublik Deutschland	6 630	28,1 -	14 416	22,4 -	2,2	21 280	12,6 -	43 950	16,1 -	2,1
anderer Wohnsitz	220	152,9	519	127,6	2,4	682	53,3	1 424	36,3	2,1
<b>Zusammen</b>	<b>6 850</b>	<b>26,4 -</b>	<b>14 935</b>	<b>20,5 -</b>	<b>2,2</b>	<b>21 962</b>	<b>11,4 -</b>	<b>45 374</b>	<b>15,0 -</b>	<b>2,1</b>
darunter										
Hotels										
Bundesrepublik Deutschland	3 439	19,2 -	7 192	13,7 -	2,1	12 230	1,9	24 807	1,8	2,0
anderer Wohnsitz	180	X	387	X	2,2	476	85,9	887	141,7	1,9
<b>Zusammen</b>	<b>3 619</b>	<b>15,9 -</b>	<b>7 579</b>	<b>9,7 -</b>	<b>2,1</b>	<b>12 706</b>	<b>3,7</b>	<b>25 694</b>	<b>3,9</b>	<b>2,0</b>

Noch: 8. Ankünfte, Übernachtungen und Aufenthaltsdauer der Gäste in Beherbergungsstätten  
nach Kreisen, ausgewählten Betriebsarten und zusammengefassten Gästegruppen (ohne Camping)

Kreisfreie Stadt Landkreis ----- Betriebsart ----- Ständiger Wohnsitz der Gäste	Mai 2006					Januar - Mai 2006				
	Ankünfte		Übernachtungen		durchschnittliche Aufenthaltsdauer	Ankünfte		Übernachtungen		durchschnittliche Aufenthaltsdauer
	insgesamt	Veränderung gegenüber dem Vorjahresmonat	insgesamt	Veränderung gegenüber dem Vorjahresmonat		insgesamt	Veränderung gegenüber dem Vorjahreszeitraum	insgesamt	Veränderung gegenüber dem Vorjahreszeitraum	
	Anzahl	%	Anzahl	%	Tage	Anzahl	%	Anzahl	%	Tage
Noch: Wartburgkreis										
Gasthöfe										
Bundesrepublik Deutschland	2 311	23,8 -	4 593	26,5 -	2,0	6 560	17,0 -	12 039	25,0 -	1,8
anderer Wohnsitz	15	36,4	35	42,6 -	2,3	102	78,9	240	19,4	2,4
<b>Zusammen</b>	<b>2 326</b>	<b>23,5 -</b>	<b>4 628</b>	<b>26,7 -</b>	<b>2,0</b>	<b>6 662</b>	<b>16,3 -</b>	<b>12 279</b>	<b>24,5 -</b>	<b>1,8</b>
<b>Sonstiges Beherbergungsgewerbe</b>										
Bundesrepublik Deutschland	1 424	3,3 -	3 063	11,5 -	2,2	2 962	3,9 -	6 951	6,1 -	2,3
anderer Wohnsitz	19	40,6 -	49	54,6 -	2,6	88	72,5	208	61,2	2,4
<b>Zusammen</b>	<b>1 443</b>	<b>4,1 -</b>	<b>3 112</b>	<b>12,8 -</b>	<b>2,2</b>	<b>3 050</b>	<b>2,7 -</b>	<b>7 159</b>	<b>5,0 -</b>	<b>2,3</b>
darunter										
Ferienzentren, Feriehäuser und -wohnungen										
Bundesrepublik Deutschland	816	97,6	2 009	35,4	2,5	1 601	60,1	4 315	32,4	2,7
anderer Wohnsitz	19	9,5 -	49	43,0 -	2,6	36	56,5	148	64,4	4,1
<b>Zusammen</b>	<b>835</b>	<b>92,4</b>	<b>2 058</b>	<b>31,1</b>	<b>2,5</b>	<b>1 637</b>	<b>60,0</b>	<b>4 463</b>	<b>33,2</b>	<b>2,7</b>
<b>Vorsorge- u. Rehabilitationskliniken</b>										
Bundesrepublik Deutschland	1 581	8,7 -	39 137	3,6 -	24,8	7 149	9,5 -	176 390	5,0 -	24,7
anderer Wohnsitz	-	-	-	-	-	-	-	-	-	-
<b>Zusammen</b>	<b>1 581</b>	<b>8,7 -</b>	<b>39 137</b>	<b>3,6 -</b>	<b>24,8</b>	<b>7 149</b>	<b>9,5 -</b>	<b>176 390</b>	<b>5,0 -</b>	<b>24,7</b>
Unstrut-Hainich-Kreis										
<b>Hotellerie</b>										
Bundesrepublik Deutschland	5 123	9,4 -	10 654	6,6 -	2,1	18 485	8,6 -	35 491	3,7 -	1,9
anderer Wohnsitz	82	77,2 -	149	73,5 -	1,8	472	31,7 -	824	19,8 -	1,7
<b>Zusammen</b>	<b>5 205</b>	<b>13,5 -</b>	<b>10 803</b>	<b>9,7 -</b>	<b>2,1</b>	<b>18 957</b>	<b>9,4 -</b>	<b>36 315</b>	<b>4,2 -</b>	<b>1,9</b>
darunter										
Hotels										
Bundesrepublik Deutschland	3 710	8,3 -	7 680	4,5 -	2,1	13 943	9,0 -	26 502	3,3 -	1,9
anderer Wohnsitz	80	76,7 -	145	72,2 -	1,8	406	36,6 -	697	25,1 -	1,7
<b>Zusammen</b>	<b>3 790</b>	<b>13,6 -</b>	<b>7 825</b>	<b>8,6 -</b>	<b>2,1</b>	<b>14 349</b>	<b>10,1 -</b>	<b>27 199</b>	<b>4,0 -</b>	<b>1,9</b>
Gasthöfe										
Bundesrepublik Deutschland	1 004	19,6 -	1 960	22,8 -	2,0	3 137	14,2 -	5 662	15,5 -	1,8
anderer Wohnsitz	2	86,7 -	4	88,9 -	2,0	42	0,0	86	6,2	2,0
<b>Zusammen</b>	<b>1 006</b>	<b>20,3 -</b>	<b>1 964</b>	<b>23,7 -</b>	<b>2,0</b>	<b>3 179</b>	<b>14,0 -</b>	<b>5 748</b>	<b>15,2 -</b>	<b>1,8</b>
Kyffhäuserkreis										
<b>Hotellerie</b>										
Bundesrepublik Deutschland	3 545	20,0 -	6 515	18,0 -	1,8	12 362	17,8 -	23 096	17,5 -	1,9
anderer Wohnsitz	268	98,5	462	74,3	1,7	729	122,9	1 360	82,3	1,9
<b>Zusammen</b>	<b>3 813</b>	<b>16,5 -</b>	<b>6 977</b>	<b>15,0 -</b>	<b>1,8</b>	<b>13 091</b>	<b>14,8 -</b>	<b>24 456</b>	<b>14,9 -</b>	<b>1,9</b>
darunter										
Hotels										
Bundesrepublik Deutschland	2 310	23,5 -	4 025	24,0 -	1,7	8 261	21,1 -	14 536	24,0 -	1,8
anderer Wohnsitz	126	142,3	208	110,1	1,7	288	110,2	539	130,3	1,9
<b>Zusammen</b>	<b>2 436</b>	<b>20,7 -</b>	<b>4 233</b>	<b>21,5 -</b>	<b>1,7</b>	<b>8 549</b>	<b>19,4 -</b>	<b>15 075</b>	<b>22,2 -</b>	<b>1,8</b>
Gasthöfe										
Bundesrepublik Deutschland	423	5,4 -	910	21,4 -	2,2	1 396	4,7 -	3 059	2,9	2,2
anderer Wohnsitz	142	97,2	254	69,3	1,8	437	189,4	816	153,4	1,9
<b>Zusammen</b>	<b>565</b>	<b>8,9</b>	<b>1 164</b>	<b>11,0 -</b>	<b>2,1</b>	<b>1 833</b>	<b>13,4</b>	<b>3 875</b>	<b>17,6</b>	<b>2,1</b>



Noch: 8. Ankünfte, Übernachtungen und Aufenthaltsdauer der Gäste in Beherbergungsstätten  
nach Kreisen, ausgewählten Betriebsarten und zusammengefassten Gästegruppen (ohne Camping)

Kreisfreie Stadt Landkreis ----- Betriebsart ----- Ständiger Wohnsitz der Gäste	Mai 2006					Januar - Mai 2006				
	Ankünfte		Übernachtungen		durchschnittliche Aufenthaltsdauer	Ankünfte		Übernachtungen		durchschnittliche Aufenthaltsdauer
	insgesamt	Veränderung gegenüber dem Vorjahresmonat	insgesamt	Veränderung gegenüber dem Vorjahresmonat		insgesamt	Veränderung gegenüber dem Vorjahreszeitraum	insgesamt	Veränderung gegenüber dem Vorjahreszeitraum	
	Anzahl	%	Anzahl	%	Tage	Anzahl	%	Anzahl	%	Tage
<b>Schmalkalden-Meiningen</b>										
<b>Hotellerie</b>										
Bundesrepublik Deutschland	20 663	11,3 -	50 011	10,9 -	2,4	87 668	1,8	239 307	2,0	2,7
anderer Wohnsitz	445	13,8	1 411	7,5 -	3,2	2 077	13,2	7 007	2,5 -	3,4
<b>Zusammen</b>	<b>21 108</b>	<b>10,9 -</b>	<b>51 422</b>	<b>10,8 -</b>	<b>2,4</b>	<b>89 745</b>	<b>2,1</b>	<b>246 314</b>	<b>1,9</b>	<b>2,7</b>
darunter										
Hotels										
Bundesrepublik Deutschland	14 879	10,2 -	37 561	9,6 -	2,5	67 103	4,1	192 336	4,2	2,9
anderer Wohnsitz	378	12,8	1 261	16,9	3,3	1 705	9,4	5 678	2,3 -	3,3
<b>Zusammen</b>	<b>15 257</b>	<b>9,7 -</b>	<b>38 822</b>	<b>8,9 -</b>	<b>2,5</b>	<b>68 808</b>	<b>4,2</b>	<b>198 014</b>	<b>4,0</b>	<b>2,9</b>
Gasthöfe										
Bundesrepublik Deutschland	3 865	13,3 -	8 233	12,8 -	2,1	13 439	4,0 -	30 225	3,5 -	2,2
anderer Wohnsitz	57	26,7	135	68,2 -	2,4	235	9,8	690	40,2 -	2,9
<b>Zusammen</b>	<b>3 922</b>	<b>12,9 -</b>	<b>8 368</b>	<b>15,2 -</b>	<b>2,1</b>	<b>13 674</b>	<b>3,8 -</b>	<b>30 915</b>	<b>4,8 -</b>	<b>2,3</b>
<b>Sonstiges Beherbergungsgewerbe</b>										
Bundesrepublik Deutschland	4 953	7,8 -	14 346	5,2 -	2,9	21 782	0,2	76 905	6,2	3,5
anderer Wohnsitz	21	47,5 -	100	62,7 -	4,8	104	35,4 -	457	46,5 -	4,4
<b>Zusammen</b>	<b>4 974</b>	<b>8,1 -</b>	<b>14 446</b>	<b>6,2 -</b>	<b>2,9</b>	<b>21 886</b>	<b>0,1 -</b>	<b>77 362</b>	<b>5,6</b>	<b>3,5</b>
darunter										
Ferienzentren, Ferienhäuser und -wohnungen										
Bundesrepublik Deutschland	1 097	29,0 -	4 968	14,7 -	4,5	7 824	8,2	38 579	15,1	4,9
anderer Wohnsitz	7	16,7	20	41,2 -	2,9	56	16,7	267	5,3 -	4,8
<b>Zusammen</b>	<b>1 104</b>	<b>28,8 -</b>	<b>4 988</b>	<b>14,8 -</b>	<b>4,5</b>	<b>7 880</b>	<b>8,2</b>	<b>38 846</b>	<b>14,9</b>	<b>4,9</b>
<b>Gotha</b>										
<b>Hotellerie</b>										
Bundesrepublik Deutschland	21 450	8,2 -	56 760	7,4 -	2,6	83 090	7,6 -	216 072	8,8 -	2,6
anderer Wohnsitz	1 056	0,7	2 921	11,5	2,8	2 928	10,8 -	7 209	3,6 -	2,5
<b>Zusammen</b>	<b>22 506</b>	<b>7,8 -</b>	<b>59 681</b>	<b>6,6 -</b>	<b>2,7</b>	<b>86 018</b>	<b>7,7 -</b>	<b>223 281</b>	<b>8,6 -</b>	<b>2,6</b>
darunter										
Hotels										
Bundesrepublik Deutschland	18 016	9,7 -	48 208	8,8 -	2,7	71 506	9,3 -	188 668	10,7 -	2,6
anderer Wohnsitz	973	1,8	2 715	11,4	2,8	2 616	12,6 -	6 519	5,9 -	2,5
<b>Zusammen</b>	<b>18 989</b>	<b>9,2 -</b>	<b>50 923</b>	<b>7,9 -</b>	<b>2,7</b>	<b>74 122</b>	<b>9,4 -</b>	<b>195 187</b>	<b>10,6 -</b>	<b>2,6</b>
Gasthöfe										
Bundesrepublik Deutschland	1 775	18,3	4 665	15,6	2,6	5 781	14,3	14 134	11,7	2,4
anderer Wohnsitz	47	14,6	132	32,0	2,8	132	30,7	268	25,2	2,0
<b>Zusammen</b>	<b>1 822</b>	<b>18,2</b>	<b>4 797</b>	<b>16,0</b>	<b>2,6</b>	<b>5 913</b>	<b>14,6</b>	<b>14 402</b>	<b>11,9</b>	<b>2,4</b>
<b>Sömmerda</b>										
<b>Hotellerie</b>										
Bundesrepublik Deutschland	2 235	15,7 -	3 942	24,3 -	1,8	8 657	9,4 -	15 427	12,6 -	1,8
anderer Wohnsitz	46	27,8	227	26,5 -	4,9	166	5,1	862	54,7 -	5,2
<b>Zusammen</b>	<b>2 281</b>	<b>15,1 -</b>	<b>4 169</b>	<b>24,4 -</b>	<b>1,8</b>	<b>8 823</b>	<b>9,2 -</b>	<b>16 289</b>	<b>16,7 -</b>	<b>1,8</b>
darunter										
Hotels										
Bundesrepublik Deutschland	1 505	20,8 -	2 557	19,1 -	1,7	5 847	16,7 -	10 276	8,3 -	1,8
anderer Wohnsitz	21	90,9	94	224,1	4,5	71	7,6	180	10,9 -	2,5
<b>Zusammen</b>	<b>1 526</b>	<b>20,2 -</b>	<b>2 651</b>	<b>16,9 -</b>	<b>1,7</b>	<b>5 918</b>	<b>16,5 -</b>	<b>10 456</b>	<b>8,4 -</b>	<b>1,8</b>
Gasthöfe										
Bundesrepublik Deutschland	202	1,5	395	11,0 -	2,0	935	5,9	1 621	14,2 -	1,7
anderer Wohnsitz	9	200,0	21	40,0	2,3	21	162,5	74	57,4	3,5
<b>Zusammen</b>	<b>211</b>	<b>4,5</b>	<b>416</b>	<b>9,4 -</b>	<b>2,0</b>	<b>956</b>	<b>7,3</b>	<b>1 695</b>	<b>12,5 -</b>	<b>1,8</b>

Noch: 8. Ankünfte, Übernachtungen und Aufenthaltsdauer der Gäste in Beherbergungsstätten nach Kreisen, ausgewählten Betriebsarten und zusammengefassten Gästegruppen (ohne Camping)

Kreisfreie Stadt Landkreis ----- Betriebsart ----- Ständiger Wohnsitz der Gäste	Mai 2006					Januar - Mai 2006				
	Ankünfte		Übernachtungen		durchschnittliche Aufenthaltsdauer	Ankünfte		Übernachtungen		durchschnittliche Aufenthaltsdauer
	insgesamt	Veränderung gegenüber dem Vorjahresmonat	insgesamt	Veränderung gegenüber dem Vorjahresmonat		insgesamt	Veränderung gegenüber dem Vorjahreszeitraum	insgesamt	Veränderung gegenüber dem Vorjahreszeitraum	
	Anzahl	%	Anzahl	%	Tage	Anzahl	%	Anzahl	%	Tage
<b>Hildburghausen</b>										
<b>Hotellerie</b>										
Bundesrepublik Deutschland	7 009	18,3 -	18 288	19,7 -	2,6	34 220	3,5	98 833	3,5	2,9
anderer Wohnsitz	174	51,3	471	99,6	2,7	573	44,0	1 490	68,4	2,6
<b>Zusammen</b>	<b>7 183</b>	<b>17,4 -</b>	<b>18 759</b>	<b>18,4 -</b>	<b>2,6</b>	<b>34 793</b>	<b>4,0</b>	<b>100 323</b>	<b>4,1</b>	<b>2,9</b>
darunter										
Hotels										
Bundesrepublik Deutschland	4 553	22,1 -	12 820	24,2 -	2,8	25 235	3,7	76 457	2,7	3,0
anderer Wohnsitz	84	110,0	202	225,8	2,4	328	69,9	800	95,6	2,4
<b>Zusammen</b>	<b>4 637</b>	<b>21,2 -</b>	<b>13 022</b>	<b>23,3 -</b>	<b>2,8</b>	<b>25 563</b>	<b>4,3</b>	<b>77 257</b>	<b>3,2</b>	<b>3,0</b>
Gasthöfe										
Bundesrepublik Deutschland	1 616	5,7 -	3 673	4,0 -	2,3	5 348	4,1	12 493	7,6	2,3
anderer Wohnsitz	82	39,0	255	64,5	3,1	167	0,0	459	17,1	2,7
<b>Zusammen</b>	<b>1 698</b>	<b>4,2 -</b>	<b>3 928</b>	<b>1,3 -</b>	<b>2,3</b>	<b>5 515</b>	<b>4,0</b>	<b>12 952</b>	<b>7,9</b>	<b>2,3</b>
<b>Sonstiges Beherbergungsgewerbe</b>										
Bundesrepublik Deutschland	1 564	17,8 -	3 935	12,0 -	2,5	5 962	2,4 -	16 447	2,6	2,8
anderer Wohnsitz	20	81,8	307	7,0 -	15,4	47	11,9	854	8,2	18,2
<b>Zusammen</b>	<b>1 584</b>	<b>17,2 -</b>	<b>4 242</b>	<b>11,7 -</b>	<b>2,7</b>	<b>6 009</b>	<b>2,3 -</b>	<b>17 301</b>	<b>2,8</b>	<b>2,9</b>
darunter										
Ferienzentren, Ferienhäuser und -wohnungen										
Bundesrepublik Deutschland	263	37,8 -	808	38,4 -	3,1	958	8,8 -	3 724	2,9	3,9
anderer Wohnsitz	15	36,4	302	8,5 -	20,1	39	7,1 -	846	7,2	21,7
<b>Zusammen</b>	<b>278</b>	<b>35,9 -</b>	<b>1 110</b>	<b>32,4 -</b>	<b>4,0</b>	<b>997</b>	<b>8,7 -</b>	<b>4 570</b>	<b>3,7</b>	<b>4,6</b>
<b>Vorsorge- u. Rehabilitationskliniken</b>										
Bundesrepublik Deutschland	1 165	5,5 -	19 181	5,6 -	16,5	5 554	4,6 -	87 799	4,5 -	15,8
anderer Wohnsitz	-	-	-	-	-	-	-	-	-	-
<b>Zusammen</b>	<b>1 165</b>	<b>5,5 -</b>	<b>19 181</b>	<b>5,6 -</b>	<b>16,5</b>	<b>5 554</b>	<b>4,6 -</b>	<b>87 799</b>	<b>4,5 -</b>	<b>15,8</b>
<b>Ilm-Kreis</b>										
<b>Hotellerie</b>										
Bundesrepublik Deutschland	12 230	15,9 -	28 242	15,5 -	2,3	44 879	7,4 -	110 753	5,9 -	2,5
anderer Wohnsitz	370	36,8 -	1 007	26,8 -	2,7	1 642	15,2 -	3 913	16,2 -	2,4
<b>Zusammen</b>	<b>12 600</b>	<b>16,7 -</b>	<b>29 249</b>	<b>16,0 -</b>	<b>2,3</b>	<b>46 521</b>	<b>7,7 -</b>	<b>114 666</b>	<b>6,3 -</b>	<b>2,5</b>
darunter										
Hotels										
Bundesrepublik Deutschland	8 313	15,2 -	19 051	11,6 -	2,3	31 294	7,4 -	76 397	4,2 -	2,4
anderer Wohnsitz	254	40,7 -	685	33,1 -	2,7	1 210	5,4 -	2 761	5,9 -	2,3
<b>Zusammen</b>	<b>8 567</b>	<b>16,3 -</b>	<b>19 736</b>	<b>12,5 -</b>	<b>2,3</b>	<b>32 504</b>	<b>7,3 -</b>	<b>79 158</b>	<b>4,3 -</b>	<b>2,4</b>
Gasthöfe										
Bundesrepublik Deutschland	2 785	19,1 -	6 470	23,7 -	2,3	9 782	7,1 -	24 987	9,0 -	2,6
anderer Wohnsitz	94	0,0	239	17,2	2,5	309	17,6 -	755	16,7 -	2,4
<b>Zusammen</b>	<b>2 879</b>	<b>18,6 -</b>	<b>6 709</b>	<b>22,7 -</b>	<b>2,3</b>	<b>10 091</b>	<b>7,4 -</b>	<b>25 742</b>	<b>9,2 -</b>	<b>2,6</b>
<b>Sonstiges Beherbergungsgewerbe</b>										
Bundesrepublik Deutschland	2 626	16,3 -	6 589	6,2 -	2,5	8 116	6,5 -	20 899	4,5 -	2,6
anderer Wohnsitz	111	11,0	291	29,9	2,6	191	10,3 -	488	29,1 -	2,6
<b>Zusammen</b>	<b>2 737</b>	<b>15,4 -</b>	<b>6 880</b>	<b>5,1 -</b>	<b>2,5</b>	<b>8 307</b>	<b>6,6 -</b>	<b>21 387</b>	<b>5,2 -</b>	<b>2,6</b>
darunter										
Ferienzentren, Ferienhäuser und -wohnungen										
Bundesrepublik Deutschland	711	19,7 -	1 909	18,8 -	2,7	2 906	2,3 -	7 663	10,2 -	2,6
anderer Wohnsitz	4	60,0 -	4	94,3 -	1,0	6	72,7 -	9	93,9 -	1,5
<b>Zusammen</b>	<b>715</b>	<b>20,1 -</b>	<b>1 913</b>	<b>21,0 -</b>	<b>2,7</b>	<b>2 912</b>	<b>2,8 -</b>	<b>7 672</b>	<b>11,7 -</b>	<b>2,6</b>

Noch: 8. Ankünfte, Übernachtungen und Aufenthaltsdauer der Gäste in Beherbergungsstätten  
nach Kreisen, ausgewählten Betriebsarten und zusammengefassten Gästegruppen (ohne Camping)

Kreisfreie Stadt Landkreis ----- Betriebsart ----- Ständiger Wohnsitz der Gäste	Mai 2006					Januar - Mai 2006				
	Ankünfte		Übernachtungen		durch- schnitt- liche Aufent- halts- dauer	Ankünfte		Übernachtungen		durch- schnitt- liche Aufent- halts- dauer
	insgesamt	Veränderung gegenüber dem Vorjahres- monat	insgesamt	Veränderung gegenüber dem Vorjahres- monat		insgesamt	Veränderung gegenüber dem Vorjahres- zeitraum	insgesamt	Veränderung gegenüber dem Vorjahres- zeitraum	
	Anzahl	%	Anzahl	%	Tage	Anzahl	%	Anzahl	%	Tage
<b>Weimarer Land</b>										
<b>Hotellerie</b>										
Bundesrepublik Deutschland	8 256	0,1 -	21 768	15,2	2,6	33 736	2,6	89 017	16,6	2,6
anderer Wohnsitz	630	17,9 -	1 450	6,1	2,3	1 976	12,0 -	4 450	6,5	2,3
<b>Zusammen</b>	<b>8 886</b>	<b>1,6 -</b>	<b>23 218</b>	<b>14,6</b>	<b>2,6</b>	<b>35 712</b>	<b>1,7</b>	<b>93 467</b>	<b>16,1</b>	<b>2,6</b>
darunter										
Hotels										
Bundesrepublik Deutschland	5 893	0,5 -	16 619	22,2	2,8	25 030	2,1	69 018	18,5	2,8
anderer Wohnsitz	442	5,2	741	0,8	1,7	1 145	6,2 -	2 141	6,9 -	1,9
<b>Zusammen</b>	<b>6 335</b>	<b>0,2 -</b>	<b>17 360</b>	<b>21,1</b>	<b>2,7</b>	<b>26 175</b>	<b>1,7</b>	<b>71 159</b>	<b>17,5</b>	<b>2,7</b>
Gasthöfe										
Bundesrepublik Deutschland	435	7,4	924	8,2	2,1	1 588	13,6	3 506	23,2	2,2
anderer Wohnsitz	4	20,0 -	12	140,0	3,0	12	9,1	36	33,3	3,0
<b>Zusammen</b>	<b>439</b>	<b>7,1</b>	<b>936</b>	<b>9,0</b>	<b>2,1</b>	<b>1 600</b>	<b>13,6</b>	<b>3 542</b>	<b>23,3</b>	<b>2,2</b>
<b>Sonstiges Beherbergungsgewerbe</b>										
Bundesrepublik Deutschland	2 861	15,5	6 802	16,6	2,4	8 132	10,5	20 583	5,8	2,5
anderer Wohnsitz	17	59,5 -	68	46,0 -	4,0	24	72,1 -	78	64,1 -	3,3
<b>Zusammen</b>	<b>2 878</b>	<b>14,3</b>	<b>6 870</b>	<b>15,3</b>	<b>2,4</b>	<b>8 156</b>	<b>9,6</b>	<b>20 661</b>	<b>5,0</b>	<b>2,5</b>
darunter										
Ferienzentren, Ferienhäuser und -wohnungen										
Bundesrepublik Deutschland	863	39,9	2 258	9,6	2,6	2 060	74,9	5 777	53,4	2,8
anderer Wohnsitz	17	X	68	X	4,0	24	9,1	78	66,0	3,3
<b>Zusammen</b>	<b>880</b>	<b>42,6</b>	<b>2 326</b>	<b>12,9</b>	<b>2,6</b>	<b>2 084</b>	<b>73,7</b>	<b>5 855</b>	<b>53,6</b>	<b>2,8</b>
<b>Vorsorge- u. Rehabilitationskliniken</b>										
Bundesrepublik Deutschland	922	29,3	15 395	11,3 -	16,7	3 772	17,9	67 799	5,7	18,0
anderer Wohnsitz	-	-	-	-	-	-	-	-	-	-
<b>Zusammen</b>	<b>922</b>	<b>29,3</b>	<b>15 395</b>	<b>11,3 -</b>	<b>16,7</b>	<b>3 772</b>	<b>17,9</b>	<b>67 799</b>	<b>5,7</b>	<b>18,0</b>
<b>Sonneberg</b>										
<b>Hotellerie</b>										
Bundesrepublik Deutschland	4 259	3,2 -	8 868	7,7 -	2,1	15 737	4,1	34 757	3,9	2,2
anderer Wohnsitz	126	21,2 -	284	29,5 -	2,3	367	24,6 -	765	30,8 -	2,1
<b>Zusammen</b>	<b>4 385</b>	<b>3,8 -</b>	<b>9 152</b>	<b>8,6 -</b>	<b>2,1</b>	<b>16 104</b>	<b>3,2</b>	<b>35 522</b>	<b>2,8</b>	<b>2,2</b>
darunter										
Hotels										
Bundesrepublik Deutschland	2 369	8,7	4 558	2,5 -	1,9	8 552	12,1	17 039	4,6	2,0
anderer Wohnsitz	92	11,5 -	199	29,4 -	2,2	265	22,3 -	493	31,6 -	1,9
<b>Zusammen</b>	<b>2 461</b>	<b>7,8</b>	<b>4 757</b>	<b>4,1 -</b>	<b>1,9</b>	<b>8 817</b>	<b>10,6</b>	<b>17 532</b>	<b>3,0</b>	<b>2,0</b>
Gasthöfe										
Bundesrepublik Deutschland	1 466	13,8 -	3 120	13,6 -	2,1	5 304	4,7 -	12 441	3,9	2,3
anderer Wohnsitz	21	10,5	39	13,3 -	1,9	73	1,4 -	197	1,0 -	2,7
<b>Zusammen</b>	<b>1 487</b>	<b>13,5 -</b>	<b>3 159</b>	<b>13,6 -</b>	<b>2,1</b>	<b>5 377</b>	<b>4,6 -</b>	<b>12 638</b>	<b>3,8</b>	<b>2,4</b>
<b>Saalfeld-Rudolstadt</b>										
<b>Hotellerie</b>										
Bundesrepublik Deutschland	12 101	17,5 -	28 257	20,6 -	2,3	37 746	8,2 -	86 550	12,4 -	2,3
anderer Wohnsitz	283	40,3 -	595	51,2 -	2,1	954	41,2 -	2 067	54,2 -	2,2
<b>Zusammen</b>	<b>12 384</b>	<b>18,2 -</b>	<b>28 852</b>	<b>21,6 -</b>	<b>2,3</b>	<b>38 700</b>	<b>9,4 -</b>	<b>88 617</b>	<b>14,3 -</b>	<b>2,3</b>
darunter										
Hotels										
Bundesrepublik Deutschland	8 109	18,1 -	17 879	19,8 -	2,2	25 992	4,9 -	56 388	7,9 -	2,2
anderer Wohnsitz	150	57,4 -	344	62,2 -	2,3	506	52,9 -	1 289	62,6 -	2,5
<b>Zusammen</b>	<b>8 259</b>	<b>19,5 -</b>	<b>18 223</b>	<b>21,5 -</b>	<b>2,2</b>	<b>26 498</b>	<b>6,7 -</b>	<b>57 677</b>	<b>10,8 -</b>	<b>2,2</b>
Gasthöfe										
Bundesrepublik Deutschland	3 009	23,8 -	7 583	29,1 -	2,5	9 265	17,3 -	22 133	23,7 -	2,4
anderer Wohnsitz	108	10,0 -	209	31,0 -	1,9	418	16,2 -	720	24,5 -	1,7
<b>Zusammen</b>	<b>3 117</b>	<b>23,4 -</b>	<b>7 792</b>	<b>29,2 -</b>	<b>2,5</b>	<b>9 683</b>	<b>17,3 -</b>	<b>22 853</b>	<b>23,7 -</b>	<b>2,4</b>

Noch: 8. Ankünfte, Übernachtungen und Aufenthaltsdauer der Gäste in Beherbergungsstätten  
nach Kreisen, ausgewählten Betriebsarten und zusammengefassten Gästegruppen (ohne Camping)

Kreisfreie Stadt Landkreis ----- Betriebsart ----- Ständiger Wohnsitz der Gäste	Mai 2006					Januar - Mai 2006				
	Ankünfte		Übernachtungen		durchschnittliche Aufenthaltsdauer	Ankünfte		Übernachtungen		durchschnittliche Aufenthaltsdauer
	insgesamt	Veränderung gegenüber dem Vorjahresmonat	insgesamt	Veränderung gegenüber dem Vorjahresmonat		insgesamt	Veränderung gegenüber dem Vorjahreszeitraum	insgesamt	Veränderung gegenüber dem Vorjahreszeitraum	
	Anzahl	%	Anzahl	%	Tage	Anzahl	%	Anzahl	%	Tage
Noch: Saalfeld-Rudolstadt										
<b>Sonstiges Beherbergungsgewerbe</b>										
Bundesrepublik Deutschland	6 277	0,4	14 556	13,2 -	2,3	19 854	3,4	48 906	2,1	2,5
anderer Wohnsitz	35	50,0 -	66	60,5 -	1,9	105	51,6 -	304	30,1 -	2,9
<b>Zusammen</b>	<b>6 312</b>	<b>0,2 -</b>	<b>14 622</b>	<b>13,7 -</b>	<b>2,3</b>	<b>19 959</b>	<b>2,8</b>	<b>49 210</b>	<b>1,8</b>	<b>2,5</b>
darunter										
Ferienzentren, Ferienhäuser und -wohnungen										
Bundesrepublik Deutschland	600	41,5 -	2 028	44,6 -	3,4	1 743	27,4 -	6 064	27,9 -	3,5
anderer Wohnsitz	2	81,8 -	2	92,0 -	1,0	3	87,5 -	4	96,2 -	1,3
<b>Zusammen</b>	<b>602</b>	<b>41,9 -</b>	<b>2 030</b>	<b>44,9 -</b>	<b>3,4</b>	<b>1 746</b>	<b>28,0 -</b>	<b>6 068</b>	<b>28,7 -</b>	<b>3,5</b>
<b>Vorsorge- u. Rehabilitationskliniken</b>										
Bundesrepublik Deutschland	272	7,5 -	6 755	6,6 -	24,8	1 347	0,2	33 144	7,1 -	24,6
anderer Wohnsitz	-	-	-	-	-	-	-	-	-	-
<b>Zusammen</b>	<b>272</b>	<b>7,5 -</b>	<b>6 755</b>	<b>6,6 -</b>	<b>24,8</b>	<b>1 347</b>	<b>0,2</b>	<b>33 144</b>	<b>7,1 -</b>	<b>24,6</b>
Saale-Holzland-Kreis										
<b>Hotellerie</b>										
Bundesrepublik Deutschland	6 633	3,5	12 604	9,5	1,9	27 378	8,9	52 259	12,7	1,9
anderer Wohnsitz	621	22,0 -	2 594	4,7	4,2	2 414	8,0 -	6 016	10,6 -	2,5
<b>Zusammen</b>	<b>7 254</b>	<b>0,7</b>	<b>15 198</b>	<b>8,7</b>	<b>2,1</b>	<b>29 792</b>	<b>7,3</b>	<b>58 275</b>	<b>9,7</b>	<b>2,0</b>
darunter										
Hotels										
Bundesrepublik Deutschland	4 665	6,6	9 185	10,7	2,0	20 672	13,8	41 060	17,8	2,0
anderer Wohnsitz	597	6,3 -	2 533	17,8	4,2	2 214	0,7 -	5 724	3,5 -	2,6
<b>Zusammen</b>	<b>5 262</b>	<b>5,0</b>	<b>11 718</b>	<b>12,2</b>	<b>2,2</b>	<b>22 886</b>	<b>12,2</b>	<b>46 784</b>	<b>14,7</b>	<b>2,0</b>
Gasthöfe										
Bundesrepublik Deutschland	1 798	4,0 -	3 017	3,5	1,7	6 114	3,5 -	9 836	4,3 -	1,6
anderer Wohnsitz	15	90,4 -	26	92,0 -	1,7	172	54,0 -	217	72,1 -	1,3
<b>Zusammen</b>	<b>1 813</b>	<b>10,6 -</b>	<b>3 043</b>	<b>6,1 -</b>	<b>1,7</b>	<b>6 286</b>	<b>6,3 -</b>	<b>10 053</b>	<b>9,1 -</b>	<b>1,6</b>
<b>Sonstiges Beherbergungsgewerbe</b>										
Bundesrepublik Deutschland	895	3,1 -	2 026	17,9 -	2,3	1 956	11,7	4 718	1,4	2,4
anderer Wohnsitz	11	15,4 -	33	45,9 -	3,0	31	65,2 -	80	50,9 -	2,6
<b>Zusammen</b>	<b>906</b>	<b>3,3 -</b>	<b>2 059</b>	<b>18,6 -</b>	<b>2,3</b>	<b>1 987</b>	<b>8,0</b>	<b>4 798</b>	<b>0,4 -</b>	<b>2,4</b>
<b>Vorsorge- u. Rehabilitationskliniken</b>										
Bundesrepublik Deutschland	756	30,6	15 806	1,0 -	20,9	2 975	6,9	78 455	0,5 -	26,4
anderer Wohnsitz	-	-	-	-	-	-	-	-	-	-
<b>Zusammen</b>	<b>756</b>	<b>30,6</b>	<b>15 806</b>	<b>1,0 -</b>	<b>20,9</b>	<b>2 975</b>	<b>6,9</b>	<b>78 455</b>	<b>0,5 -</b>	<b>26,4</b>
Saale-Orla-Kreis										
<b>Hotellerie</b>										
Bundesrepublik Deutschland	6 824	19,6 -	15 533	25,2 -	2,3	26 002	12,1 -	64 578	14,0 -	2,5
anderer Wohnsitz	296	28,2 -	480	43,5 -	1,6	1 320	17,6 -	1 873	46,5 -	1,4
<b>Zusammen</b>	<b>7 120</b>	<b>20,0 -</b>	<b>16 013</b>	<b>25,9 -</b>	<b>2,2</b>	<b>27 322</b>	<b>12,4 -</b>	<b>66 451</b>	<b>15,4 -</b>	<b>2,4</b>
darunter										
Hotels										
Bundesrepublik Deutschland	4 321	24,3 -	10 856	29,6 -	2,5	17 654	14,2 -	49 802	16,1 -	2,8
anderer Wohnsitz	165	17,5 -	284	50,1 -	1,7	534	32,1 -	785	67,4 -	1,5
<b>Zusammen</b>	<b>4 486</b>	<b>24,1 -</b>	<b>11 140</b>	<b>30,4 -</b>	<b>2,5</b>	<b>18 188</b>	<b>14,9 -</b>	<b>50 587</b>	<b>18,1 -</b>	<b>2,8</b>
Gasthöfe										
Bundesrepublik Deutschland	1 984	6,8 -	3 806	8,7 -	1,9	5 636	15,2 -	10 746	9,1 -	1,9
anderer Wohnsitz	108	32,9 -	167	26,8 -	1,5	603	30,5	850	30,4	1,4
<b>Zusammen</b>	<b>2 092</b>	<b>8,6 -</b>	<b>3 973</b>	<b>9,6 -</b>	<b>1,9</b>	<b>6 239</b>	<b>12,2 -</b>	<b>11 596</b>	<b>7,1 -</b>	<b>1,9</b>

Noch: 8. Ankünfte, Übernachtungen und Aufenthaltsdauer der Gäste in Beherbergungsstätten  
nach Kreisen, ausgewählten Betriebsarten und zusammengefassten Gästegruppen (ohne Camping)

Kreisfreie Stadt Landkreis ----- Betriebsart ----- Ständiger Wohnsitz der Gäste	Mai 2006					Januar - Mai 2006				
	Ankünfte		Übernachtungen		durch- schnitt- liche Aufent- halts- dauer	Ankünfte		Übernachtungen		durch- schnitt- liche Aufent- halts- dauer
	insgesamt	Veränderung gegenüber dem Vorjahres- monat	insgesamt	Veränderung gegenüber dem Vorjahres- monat		insgesamt	Veränderung gegenüber dem Vorjahres- zeitraum	insgesamt	Veränderung gegenüber dem Vorjahres- zeitraum	
	Anzahl	%	Anzahl	%	Tage	Anzahl	%	Anzahl	%	Tage
<b>Greiz</b>										
<b>Hotellerie</b>										
Bundesrepublik Deutschland	4 339	0,2	7 706	4,5	1,8	16 426	10,7 -	27 730	10,1 -	1,7
anderer Wohnsitz	260	51,2	639	125,8	2,5	716	20,1	1 534	57,5	2,1
<b>Zusammen</b>	<b>4 599</b>	<b>2,2</b>	<b>8 345</b>	<b>9,0</b>	<b>1,8</b>	<b>17 142</b>	<b>9,7 -</b>	<b>29 264</b>	<b>8,0 -</b>	<b>1,7</b>
darunter										
Hotels										
Bundesrepublik Deutschland	2 550	0,0	4 345	7,7	1,7	10 130	12,8 -	16 238	11,8 -	1,6
anderer Wohnsitz	106	24,7	228	62,9	2,2	382	13,0	617	20,5	1,6
<b>Zusammen</b>	<b>2 656</b>	<b>0,8</b>	<b>4 573</b>	<b>9,6</b>	<b>1,7</b>	<b>10 512</b>	<b>12,1 -</b>	<b>16 855</b>	<b>11,0 -</b>	<b>1,6</b>
Gasthöfe										
Bundesrepublik Deutschland	978	6,4	1 608	2,5 -	1,6	3 323	12,4 -	5 319	14,8 -	1,6
anderer Wohnsitz	111	98,2	324	281,2	2,9	213	21,0	659	116,1	3,1
<b>Zusammen</b>	<b>1 089</b>	<b>11,7</b>	<b>1 932</b>	<b>11,4</b>	<b>1,8</b>	<b>3 536</b>	<b>10,9 -</b>	<b>5 978</b>	<b>8,7 -</b>	<b>1,7</b>
<b>Sonstiges Beherbergungsgewerbe</b>										
Bundesrepublik Deutschland	1 788	8,4 -	5 278	0,8	3,0	4 798	9,3 -	14 205	10,9 -	3,0
anderer Wohnsitz	4	88,6 -	4	96,2 -	1,0	25	53,7 -	101	78,2 -	4,0
<b>Zusammen</b>	<b>1 792</b>	<b>9,9 -</b>	<b>5 282</b>	<b>1,1 -</b>	<b>2,9</b>	<b>4 823</b>	<b>9,8 -</b>	<b>14 306</b>	<b>12,8 -</b>	<b>3,0</b>
darunter										
Ferienzentren, Ferienhäuser und -wohnungen										
Bundesrepublik Deutschland	393	31,5 -	1 353	18,2 -	3,4	812	7,4 -	2 800	8,6	3,4
anderer Wohnsitz	-	-	-	-	-	16	60,0	82	2,5	5,1
<b>Zusammen</b>	<b>393</b>	<b>32,4 -</b>	<b>1 353</b>	<b>21,9 -</b>	<b>3,4</b>	<b>828</b>	<b>6,7 -</b>	<b>2 882</b>	<b>8,4</b>	<b>3,5</b>
<b>Altenburger Land</b>										
<b>Hotellerie</b>										
Bundesrepublik Deutschland	4 075	5,1 -	7 594	8,2 -	1,9	15 142	0,2 -	28 969	0,5	1,9
anderer Wohnsitz	476	5,9 -	1 108	10,9	2,3	989	18,5 -	2 428	6,1	2,5
<b>Zusammen</b>	<b>4 551</b>	<b>5,2 -</b>	<b>8 702</b>	<b>6,2 -</b>	<b>1,9</b>	<b>16 131</b>	<b>1,6 -</b>	<b>31 397</b>	<b>0,9</b>	<b>1,9</b>
darunter										
Hotels										
Bundesrepublik Deutschland	2 974	11,6 -	5 496	19,3 -	1,8	11 769	2,3 -	22 932	1,2 -	1,9
anderer Wohnsitz	465	2,9 -	1 079	22,8	2,3	931	19,7 -	2 314	13,8	2,5
<b>Zusammen</b>	<b>3 439</b>	<b>10,5 -</b>	<b>6 575</b>	<b>14,5 -</b>	<b>1,9</b>	<b>12 700</b>	<b>3,8 -</b>	<b>25 246</b>	<b>0,0</b>	<b>2,0</b>
Gasthöfe										
Bundesrepublik Deutschland	659	39,0	1 097	65,0	1,7	2 032	19,7	3 322	19,4	1,6
anderer Wohnsitz	3	81,2 -	7	88,7 -	2,3	9	62,5 -	13	83,7 -	1,4
<b>Zusammen</b>	<b>662</b>	<b>35,1</b>	<b>1 104</b>	<b>51,9</b>	<b>1,7</b>	<b>2 041</b>	<b>18,5</b>	<b>3 335</b>	<b>16,5</b>	<b>1,6</b>

**9. Ankünfte, Übernachtungen und Aufenthaltsdauer der Gäste in Beherbergungsstätten  
nach ausgewählten Gemeinden und zusammengefassten Gästegruppen (ohne Camping)**

Landkreis Gemeinde ----- Ständiger Wohnsitz der Gäste	Mai 2006					Januar - Mai 2006				
	Ankünfte		Übernachtungen		durchschnittliche Aufenthaltsdauer	Ankünfte		Übernachtungen		durchschnittliche Aufenthaltsdauer
	insgesamt	Veränderung gegenüber dem Vorjahresmonat	insgesamt	Veränderung gegenüber dem Vorjahresmonat		insgesamt	Veränderung gegenüber dem Vorjahreszeitraum	insgesamt	Veränderung gegenüber dem Vorjahreszeitraum	
	Anzahl	%	Anzahl	%	Tage	Anzahl	%	Anzahl	%	Tage
<b>Eichsfeld</b>										
Dingelstädt, Stadt										
Bundesrepublik Deutschland	202	8,2 -	352	26,2	1,7	593	18,1 -	963	13,2 -	1,6
anderer Wohnsitz	5	X	10	X	2,0	36	X	65	X	1,8
<b>Zusammen</b>	<b>207</b>	<b>5,9 -</b>	<b>362</b>	<b>29,7</b>	<b>1,7</b>	<b>629</b>	<b>13,1 -</b>	<b>1 028</b>	<b>7,4 -</b>	<b>1,6</b>
Heilbad Heiligenstadt, Stadt										
Bundesrepublik Deutschland	1 524	4,2 -	9 524	1,8 -	6,2	5 820	0,5 -	39 620	2,7	6,8
anderer Wohnsitz	58	23,4	132	67,1	2,3	169	5,6 -	293	3,3 -	1,7
<b>Zusammen</b>	<b>1 582</b>	<b>3,4 -</b>	<b>9 656</b>	<b>1,3 -</b>	<b>6,1</b>	<b>5 989</b>	<b>0,6 -</b>	<b>39 913</b>	<b>2,6</b>	<b>6,7</b>
Küllstedt										
Bundesrepublik Deutschland	102	25,9	187	61,2	1,8	239	2,0 -	407	22,3 -	1,7
anderer Wohnsitz	-	-	-	-	-	-	-	-	-	-
<b>Zusammen</b>	<b>102</b>	<b>25,9</b>	<b>187</b>	<b>61,2</b>	<b>1,8</b>	<b>239</b>	<b>2,0 -</b>	<b>407</b>	<b>22,3 -</b>	<b>1,7</b>
Schimberg										
Bundesrepublik Deutschland	529	12,6 -	1 519	9,4	2,9	991	28,2 -	3 015	0,7 -	3,0
anderer Wohnsitz	-	-	-	-	-	2	95,7 -	2	99,3 -	1,0
<b>Zusammen</b>	<b>529</b>	<b>12,9 -</b>	<b>1 519</b>	<b>8,5</b>	<b>2,9</b>	<b>993</b>	<b>30,4 -</b>	<b>3 017</b>	<b>8,9 -</b>	<b>3,0</b>
Leinefelde-Worbis, Stadt										
Bundesrepublik Deutschland	1 407	19,0 -	3 313	17,5 -	2,4	5 560	14,4 -	13 439	11,5 -	2,4
anderer Wohnsitz	34	161,5	229	X	6,7	91	56,9	377	225,0	4,1
<b>Zusammen</b>	<b>1 441</b>	<b>17,7 -</b>	<b>3 542</b>	<b>12,2 -</b>	<b>2,5</b>	<b>5 651</b>	<b>13,7 -</b>	<b>13 816</b>	<b>9,7 -</b>	<b>2,4</b>
<b>Nordhausen</b>										
Bleicherode, Stadt										
Bundesrepublik Deutschland	347	24,9 -	871	20,9 -	2,5	1 009	36,4 -	2 946	17,2 -	2,9
anderer Wohnsitz	27	X	57	X	2,1	56	100,0	184	84,0	3,3
<b>Zusammen</b>	<b>374</b>	<b>19,0 -</b>	<b>928</b>	<b>15,7 -</b>	<b>2,5</b>	<b>1 065</b>	<b>34,1 -</b>	<b>3 130</b>	<b>14,5 -</b>	<b>2,9</b>
Ellrich, Stadt										
Bundesrepublik Deutschland	832	22,4	1 851	5,7	2,2	2 979	29,4	6 726	9,2	2,3
anderer Wohnsitz	-	-	-	-	-	4	50,0 -	12	25,0 -	3,0
<b>Zusammen</b>	<b>832</b>	<b>21,6</b>	<b>1 851</b>	<b>5,2</b>	<b>2,2</b>	<b>2 983</b>	<b>29,1</b>	<b>6 738</b>	<b>9,1</b>	<b>2,3</b>
Iffeld										
Bundesrepublik Deutschland	909	2,3 -	2 445	5,3	2,7	2 785	4,9	7 843	13,7	2,8
anderer Wohnsitz	-	-	-	-	-	17	50,0 -	73	61,4 -	4,3
<b>Zusammen</b>	<b>909</b>	<b>2,4 -</b>	<b>2 445</b>	<b>5,0</b>	<b>2,7</b>	<b>2 802</b>	<b>4,2</b>	<b>7 916</b>	<b>11,7</b>	<b>2,8</b>
Neustadt/Harz										
Bundesrepublik Deutschland	591	5,6 -	2 880	13,4 -	4,9	2 151	15,7 -	9 511	28,5 -	4,4
anderer Wohnsitz	15	275,0	57	X	3,8	24	55,6 -	98	30,5 -	4,1
<b>Zusammen</b>	<b>606</b>	<b>3,8 -</b>	<b>2 937</b>	<b>11,9 -</b>	<b>4,8</b>	<b>2 175</b>	<b>16,5 -</b>	<b>9 609</b>	<b>28,5 -</b>	<b>4,4</b>
Nordhausen, Stadt										
Bundesrepublik Deutschland	2 423	5,4 -	5 007	5,4 -	2,1	8 326	9,6 -	17 353	10,1 -	2,1
anderer Wohnsitz	111	41,3 -	283	34,5 -	2,5	500	46,5 -	1 028	53,7 -	2,1
<b>Zusammen</b>	<b>2 534</b>	<b>7,8 -</b>	<b>5 290</b>	<b>7,6 -</b>	<b>2,1</b>	<b>8 826</b>	<b>13,0 -</b>	<b>18 381</b>	<b>14,6 -</b>	<b>2,1</b>
<b>Wartburgkreis</b>										
Bad Liebenstein, Stadt										
Bundesrepublik Deutschland	1 930	42,8 -	26 124	9,8 -	13,5	6 970	19,7 -	116 719	4,1 -	16,7
anderer Wohnsitz	24	X	78	X	3,3	80	116,2	205	109,2	2,6
<b>Zusammen</b>	<b>1 954</b>	<b>42,2 -</b>	<b>26 202</b>	<b>9,6 -</b>	<b>13,4</b>	<b>7 050</b>	<b>19,1 -</b>	<b>116 924</b>	<b>4,0 -</b>	<b>16,6</b>
Bad Salzungen, Stadt										
Bundesrepublik Deutschland	1 752	24,2 -	13 412	2,1 -	7,7	7 162	14,8 -	52 737	8,1 -	7,4
anderer Wohnsitz	33	106,3	82	164,5	2,5	196	55,6 -	355	79,3	1,8
<b>Zusammen</b>	<b>1 785</b>	<b>23,3 -</b>	<b>13 494</b>	<b>1,7 -</b>	<b>7,6</b>	<b>7 358</b>	<b>13,8 -</b>	<b>53 092</b>	<b>7,8 -</b>	<b>7,2</b>
Creuzburg, Stadt										
Bundesrepublik Deutschland	224	33,7 -	284	53,4 -	1,3	657	25,8 -	1 179	46,2 -	1,8
anderer Wohnsitz	13	48,0 -	29	67,0 -	2,2	77	26,7 -	193	47,8 -	2,5
<b>Zusammen</b>	<b>237</b>	<b>34,7 -</b>	<b>313</b>	<b>55,2 -</b>	<b>1,3</b>	<b>734</b>	<b>25,9 -</b>	<b>1 372</b>	<b>46,5 -</b>	<b>1,9</b>
Dermbach										
Bundesrepublik Deutschland	263	3,1	464	16,6	1,8	843	12,4 -	1 456	1,0 -	1,7
anderer Wohnsitz	-	-	-	-	-	9	X	9	X	1,0
<b>Zusammen</b>	<b>263</b>	<b>3,1</b>	<b>464</b>	<b>16,6</b>	<b>1,8</b>	<b>852</b>	<b>11,4 -</b>	<b>1 465</b>	<b>0,3 -</b>	<b>1,7</b>

Noch: 9. Ankünfte, Übernachtungen und Aufenthaltsdauer der Gäste in Beherbergungsstätten nach ausgewählten Gemeinden und zusammengefassten Gästegruppen (ohne Camping)

Landkreis Gemeinde ----- Ständiger Wohnsitz der Gäste	Mai 2006					Januar - Mai 2006				
	Ankünfte		Übernachtungen		durchschnittliche Aufenthaltsdauer	Ankünfte		Übernachtungen		durchschnittliche Aufenthaltsdauer
	insgesamt	Veränderung gegenüber dem Vorjahresmonat	insgesamt	Veränderung gegenüber dem Vorjahresmonat		insgesamt	Veränderung gegenüber dem Vorjahreszeitraum	insgesamt	Veränderung gegenüber dem Vorjahreszeitraum	
	Anzahl	%	Anzahl	%	Tage	Anzahl	%	Anzahl	%	Tage
<b>Noch: Wartburgkreis</b>										
Leimbach										
Bundesrepublik Deutschland	68	12,8 -	97	12,6 -	1,4	304	4,8	440	4,5	1,4
anderer Wohnsitz	1	50,0 -	1	50,0 -	1,0	4	33,3	4	33,3	1,0
<b>Zusammen</b>	<b>69</b>	<b>13,7 -</b>	<b>98</b>	<b>13,3 -</b>	<b>1,4</b>	<b>308</b>	<b>5,1</b>	<b>444</b>	<b>4,7</b>	<b>1,4</b>
Marksuhl										
Bundesrepublik Deutschland	339	280,9	593	275,3	1,7	726	155,6	1 363	189,4	1,9
anderer Wohnsitz	4	X	16	X	4,0	13	X	34	X	2,6
<b>Zusammen</b>	<b>343</b>	<b>285,4</b>	<b>609</b>	<b>285,4</b>	<b>1,8</b>	<b>739</b>	<b>158,4</b>	<b>1 397</b>	<b>195,3</b>	<b>1,9</b>
Mihla										
Bundesrepublik Deutschland	203	41,0 -	445	13,6 -	2,2	667	4,3 -	1 430	36,2	2,1
anderer Wohnsitz	28	X	106	X	3,8	40	18,4 -	122	106,8	3,1
<b>Zusammen</b>	<b>231</b>	<b>34,0 -</b>	<b>551</b>	<b>5,8</b>	<b>2,4</b>	<b>707</b>	<b>5,2 -</b>	<b>1 552</b>	<b>39,9</b>	<b>2,2</b>
Ruhla, Stadt										
Bundesrepublik Deutschland	993	32,6 -	1 916	40,2 -	1,9	3 335	13,4 -	6 853	24,8 -	2,1
anderer Wohnsitz	18	28,0 -	44	29,0 -	2,4	55	19,6	94	0,0	1,7
<b>Zusammen</b>	<b>1 011</b>	<b>32,6 -</b>	<b>1 960</b>	<b>40,0 -</b>	<b>1,9</b>	<b>3 390</b>	<b>13,0 -</b>	<b>6 947</b>	<b>24,5 -</b>	<b>2,0</b>
Treffurt, Stadt										
Bundesrepublik Deutschland	216	22,0 -	277	37,0 -	1,3	457	22,0 -	707	44,5 -	1,5
anderer Wohnsitz	2	100,0	14	71,4 -	7,0	22	X	36	39,0 -	1,6
<b>Zusammen</b>	<b>218</b>	<b>21,6 -</b>	<b>291</b>	<b>40,5 -</b>	<b>1,3</b>	<b>479</b>	<b>18,7 -</b>	<b>743</b>	<b>44,2 -</b>	<b>1,6</b>
Urnshausen										
Bundesrepublik Deutschland	254	11,4	759	27,3	3,0	554	19,9 -	1 296	7,6 -	2,3
anderer Wohnsitz	-	-	-	-	-	-	-	-	-	-
<b>Zusammen</b>	<b>254</b>	<b>11,4</b>	<b>759</b>	<b>27,3</b>	<b>3,0</b>	<b>554</b>	<b>19,9 -</b>	<b>1 296</b>	<b>7,6 -</b>	<b>2,3</b>
Weilar										
Bundesrepublik Deutschland	85	36,1 -	227	46,5 -	2,7	332	28,9 -	801	39,1 -	2,4
anderer Wohnsitz	-	-	-	-	-	-	-	-	-	-
<b>Zusammen</b>	<b>85</b>	<b>36,1 -</b>	<b>227</b>	<b>46,5 -</b>	<b>2,7</b>	<b>332</b>	<b>28,9 -</b>	<b>801</b>	<b>39,1 -</b>	<b>2,4</b>
Wutha-Farnroda										
Bundesrepublik Deutschland	323	30,4 -	498	59,4 -	1,5	996	10,8 -	1 506	43,9 -	1,5
anderer Wohnsitz	71	X	72	X	1,0	138	97,1	184	42,6	1,3
<b>Zusammen</b>	<b>394</b>	<b>16,3 -</b>	<b>570</b>	<b>53,9 -</b>	<b>1,4</b>	<b>1 134</b>	<b>4,4 -</b>	<b>1 690</b>	<b>39,9 -</b>	<b>1,5</b>
Behringen										
Bundesrepublik Deutschland	738	15,0	1 394	3,4	1,9	1 800	42,9	3 433	35,4	1,9
anderer Wohnsitz	-	-	-	-	-	9	X	23	X	2,6
<b>Zusammen</b>	<b>738</b>	<b>15,0</b>	<b>1 394</b>	<b>3,4</b>	<b>1,9</b>	<b>1 809</b>	<b>43,6</b>	<b>3 456</b>	<b>36,3</b>	<b>1,9</b>
Gerstungen										
Bundesrepublik Deutschland	85	51,8	184	33,3	2,2	196	69,0	504	41,6	2,6
anderer Wohnsitz	9	18,2 -	24	58,6 -	2,7	13	18,2	32	44,8 -	2,5
<b>Zusammen</b>	<b>94</b>	<b>40,3</b>	<b>208</b>	<b>6,1</b>	<b>2,2</b>	<b>209</b>	<b>64,6</b>	<b>536</b>	<b>29,5</b>	<b>2,6</b>
<b>Unstrut-Hainich-Kreis</b>										
Bad Langensalza, Stadt										
Bundesrepublik Deutschland	1 104	16,4 -	7 723	11,9	7,0	4 078	22,6 -	33 135	10,2	8,1
anderer Wohnsitz	21	79,0 -	35	72,2 -	1,7	125	48,8 -	190	36,2 -	1,5
<b>Zusammen</b>	<b>1 125</b>	<b>20,8 -</b>	<b>7 758</b>	<b>10,4</b>	<b>6,9</b>	<b>4 203</b>	<b>23,8 -</b>	<b>33 325</b>	<b>9,8</b>	<b>7,9</b>
Mühlhausen/Thüringen, Stadt										
Bundesrepublik Deutschland	4 290	0,4	9 085	3,4 -	2,1	15 193	6,5	30 760	5,9	2,0
anderer Wohnsitz	127	48,6 -	249	39,7 -	2,0	398	2,1	706	14,1	1,8
<b>Zusammen</b>	<b>4 417</b>	<b>2,3 -</b>	<b>9 334</b>	<b>5,0 -</b>	<b>2,1</b>	<b>15 591</b>	<b>6,4</b>	<b>31 466</b>	<b>6,1</b>	<b>2,0</b>
Weinbergen										
Bundesrepublik Deutschland	398	3,2 -	760	23,6	1,9	1 215	17,3 -	1 974	10,3 -	1,6
anderer Wohnsitz	6	14,3 -	10	33,3 -	1,7	40	13,0 -	79	16,8 -	2,0
<b>Zusammen</b>	<b>404</b>	<b>3,3 -</b>	<b>770</b>	<b>22,2</b>	<b>1,9</b>	<b>1 255</b>	<b>17,2 -</b>	<b>2 053</b>	<b>10,6 -</b>	<b>1,6</b>
<b>Kyffhäuserkreis</b>										
Artern/Unstrut, Stadt										
Bundesrepublik Deutschland	381	17,2	610	15,1	1,6	947	19,7 -	1 469	19,8 -	1,6
anderer Wohnsitz	35	10,3 -	54	28,9 -	1,5	75	38,0 -	100	68,4 -	1,3
<b>Zusammen</b>	<b>416</b>	<b>14,3</b>	<b>664</b>	<b>9,6</b>	<b>1,6</b>	<b>1 022</b>	<b>21,4 -</b>	<b>1 569</b>	<b>26,9 -</b>	<b>1,5</b>

Noch: 9. Ankünfte, Übernachtungen und Aufenthaltsdauer der Gäste in Beherbergungsstätten nach ausgewählten Gemeinden und zusammengefassten Gästegruppen (ohne Camping)

Landkreis Gemeinde ----- Ständiger Wohnsitz der Gäste	Mai 2006					Januar - Mai 2006				
	Ankünfte		Übernachtungen		durchschnittliche Aufenthaltsdauer	Ankünfte		Übernachtungen		durchschnittliche Aufenthaltsdauer
	insgesamt	Veränderung gegenüber dem Vorjahresmonat	insgesamt	Veränderung gegenüber dem Vorjahresmonat		insgesamt	Veränderung gegenüber dem Vorjahreszeitraum	insgesamt	Veränderung gegenüber dem Vorjahreszeitraum	
	Anzahl	%	Anzahl	%	Tage	Anzahl	%	Anzahl	%	Tage
<b>Noch: Kyffhäuserkreis</b>										
Bad Frankenhausen/Kyffh., Stadt										
Bundesrepublik Deutschland	2 054	31,0 -	11 169	18,0 -	5,4	8 325	21,2 -	51 183	11,9 -	6,1
anderer Wohnsitz	233	174,1	408	135,8	1,8	650	263,1	1 255	221,8	1,9
<b>Zusammen</b>	<b>2 287</b>	<b>25,3 -</b>	<b>11 577</b>	<b>16,1 -</b>	<b>5,1</b>	<b>8 975</b>	<b>16,5 -</b>	<b>52 438</b>	<b>10,3 -</b>	<b>5,8</b>
Sondershausen, Stadt										
Bundesrepublik Deutschland	1 717	12,8 -	3 702	1,5	2,2	4 620	7,9 -	9 797	5,8 -	2,1
anderer Wohnsitz	-	-	-	-	-	4	83,3 -	5	86,1 -	1,3
<b>Zusammen</b>	<b>1 717</b>	<b>13,2 -</b>	<b>3 702</b>	<b>1,1</b>	<b>2,2</b>	<b>4 624</b>	<b>8,3 -</b>	<b>9 802</b>	<b>6,0 -</b>	<b>2,1</b>
Schernberg										
Bundesrepublik Deutschland	2 586	8,8 -	6 224	8,4 -	2,4	4 398	2,1 -	10 281	7,1 -	2,3
anderer Wohnsitz	-	-	-	-	-	-	-	-	-	-
<b>Zusammen</b>	<b>2 586</b>	<b>8,8 -</b>	<b>6 224</b>	<b>8,4 -</b>	<b>2,4</b>	<b>4 398</b>	<b>2,1 -</b>	<b>10 281</b>	<b>7,1 -</b>	<b>2,3</b>
<b>Schmalkalden-Meinungen</b>										
Breitungen/Werra										
Bundesrepublik Deutschland	402	26,8 -	575	44,1 -	1,4	1 458	13,1 -	2 129	33,3 -	1,5
anderer Wohnsitz	7	50,0 -	36	21,7 -	5,1	69	38,4 -	194	71,1 -	2,8
<b>Zusammen</b>	<b>409</b>	<b>27,4 -</b>	<b>611</b>	<b>43,2 -</b>	<b>1,5</b>	<b>1 527</b>	<b>14,7 -</b>	<b>2 323</b>	<b>39,9 -</b>	<b>1,5</b>
Brotterode, Kurort, Stadt										
Bundesrepublik Deutschland	1 870	21,2 -	4 878	24,0 -	2,6	6 726	3,4 -	17 483	7,8 -	2,6
anderer Wohnsitz	19	90,0	32	113,3	1,7	328	146,6	893	167,4	2,7
<b>Zusammen</b>	<b>1 889</b>	<b>20,7 -</b>	<b>4 910</b>	<b>23,7 -</b>	<b>2,6</b>	<b>7 054</b>	<b>0,6 -</b>	<b>18 376</b>	<b>4,8 -</b>	<b>2,6</b>
Floh-Seligenthal										
Bundesrepublik Deutschland	1 372	28,9 -	2 779	34,9 -	2,0	3 989	10,3 -	8 666	13,0 -	2,2
anderer Wohnsitz	3	X	8	X	2,7	17	54,5	36	63,6	2,1
<b>Zusammen</b>	<b>1 375</b>	<b>28,8 -</b>	<b>2 787</b>	<b>34,7 -</b>	<b>2,0</b>	<b>4 006</b>	<b>10,2 -</b>	<b>8 702</b>	<b>12,8 -</b>	<b>2,2</b>
Meinungen, Stadt										
Bundesrepublik Deutschland	2 983	0,8 -	5 025	2,5 -	1,7	10 915	3,7	18 503	4,8	1,7
anderer Wohnsitz	105	32,9	174	20,8	1,7	410	20,6	684	0,3	1,7
<b>Zusammen</b>	<b>3 088</b>	<b>0,1</b>	<b>5 199</b>	<b>1,8 -</b>	<b>1,7</b>	<b>11 325</b>	<b>4,2</b>	<b>19 187</b>	<b>4,6</b>	<b>1,7</b>
Oberhof, Stadt										
Bundesrepublik Deutschland	11 061	10,1 -	32 111	5,7 -	2,9	58 359	4,8	199 926	6,9	3,4
anderer Wohnsitz	250	7,8	1 035	21,5	4,1	1 001	8,8 -	4 509	5,7 -	4,5
<b>Zusammen</b>	<b>11 311</b>	<b>9,8 -</b>	<b>33 146</b>	<b>5,0 -</b>	<b>2,9</b>	<b>59 360</b>	<b>4,5</b>	<b>204 435</b>	<b>6,6</b>	<b>3,4</b>
Schmalkalden, Kurort, Stadt										
Bundesrepublik Deutschland	1 871	4,3 -	5 550	6,1	3,0	7 630	7,8	21 834	12,9	2,9
anderer Wohnsitz	35	150,0	122	177,3	3,5	149	144,3	520	193,8	3,5
<b>Zusammen</b>	<b>1 906</b>	<b>3,2 -</b>	<b>5 672</b>	<b>7,5</b>	<b>3,0</b>	<b>7 779</b>	<b>9,0</b>	<b>22 354</b>	<b>14,6</b>	<b>2,9</b>
Steinbach-Hallenberg, Kurort, Stadt										
Bundesrepublik Deutschland	364	14,8 -	633	39,4 -	1,7	1 280	1,8	3 395	7,5 -	2,7
anderer Wohnsitz	3	40,0 -	3	85,7 -	1,0	41	28,1	240	55,8	5,9
<b>Zusammen</b>	<b>367</b>	<b>15,0 -</b>	<b>636</b>	<b>40,3 -</b>	<b>1,7</b>	<b>1 321</b>	<b>2,5</b>	<b>3 635</b>	<b>4,9 -</b>	<b>2,8</b>
Trusetal										
Bundesrepublik Deutschland	80	26,6 -	247	24,0 -	3,1	393	51,7	1 022	31,5	2,6
anderer Wohnsitz	-	-	-	-	-	-	-	-	-	-
<b>Zusammen</b>	<b>80</b>	<b>26,6 -</b>	<b>247</b>	<b>24,0 -</b>	<b>3,1</b>	<b>393</b>	<b>51,7</b>	<b>1 022</b>	<b>31,5</b>	<b>2,6</b>
Zella-Mehlis, Stadt										
Bundesrepublik Deutschland	1 346	4,5 -	3 196	9,4	2,4	5 387	5,1	12 349	8,3	2,3
anderer Wohnsitz	9	40,0 -	9	65,4 -	1,0	46	7,0	66	17,5 -	1,4
<b>Zusammen</b>	<b>1 355</b>	<b>4,9 -</b>	<b>3 205</b>	<b>8,8</b>	<b>2,4</b>	<b>5 433</b>	<b>5,1</b>	<b>12 415</b>	<b>8,1</b>	<b>2,3</b>
<b>Gotha</b>										
Finsterbergen										
Bundesrepublik Deutschland	2 072	12,3 -	5 788	19,4 -	2,8	5 392	31,8 -	15 310	38,3 -	2,8
anderer Wohnsitz	48	41,2	111	5,9 -	2,3	50	19,0	113	30,2 -	2,3
<b>Zusammen</b>	<b>2 120</b>	<b>11,5 -</b>	<b>5 899</b>	<b>19,2 -</b>	<b>2,8</b>	<b>5 442</b>	<b>31,5 -</b>	<b>15 423</b>	<b>38,2 -</b>	<b>2,8</b>
Friedrichroda, Stadt										
Bundesrepublik Deutschland	7 073	0,4 -	21 617	2,8 -	3,1	30 890	1,2 -	93 306	4,6 -	3,0
anderer Wohnsitz	536	38,9	1 903	51,8	3,6	1 005	40,6	3 300	45,6	3,3
<b>Zusammen</b>	<b>7 609</b>	<b>1,6</b>	<b>23 520</b>	<b>0,2</b>	<b>3,1</b>	<b>31 895</b>	<b>0,3 -</b>	<b>96 606</b>	<b>3,5 -</b>	<b>3,0</b>



Noch: 9. Ankünfte, Übernachtungen und Aufenthaltsdauer der Gäste in Beherbergungsstätten nach ausgewählten Gemeinden und zusammengefassten Gästegruppen (ohne Camping)

Landkreis Gemeinde ----- Ständiger Wohnsitz der Gäste	Mai 2006					Januar - Mai 2006				
	Ankünfte		Übernachtungen		durchschnittliche Aufenthaltsdauer	Ankünfte		Übernachtungen		durchschnittliche Aufenthaltsdauer
	insgesamt	Veränderung gegenüber dem Vorjahresmonat	insgesamt	Veränderung gegenüber dem Vorjahresmonat		insgesamt	Veränderung gegenüber dem Vorjahreszeitraum	insgesamt	Veränderung gegenüber dem Vorjahreszeitraum	
	Anzahl	%	Anzahl	%	Tage	Anzahl	%	Anzahl	%	Tage
Noch: Gotha										
Georgenthal/Thür. Wald										
Bundesrepublik Deutschland	725	25,3 -	1 351	25,2 -	1,9	2 449	1,7	4 282	1,9 -	1,7
anderer Wohnsitz	-	-	-	-	-	4	97,1 -	4	99,3 -	1,0
<b>Zusammen</b>	<b>725</b>	<b>25,3 -</b>	<b>1 351</b>	<b>25,2 -</b>	<b>1,9</b>	<b>2 453</b>	<b>3,7 -</b>	<b>4 286</b>	<b>13,0 -</b>	<b>1,7</b>
Gotha, Stadt										
Bundesrepublik Deutschland	5 440	2,0 -	13 027	0,4 -	2,4	20 446	6,4 -	49 194	5,5 -	2,4
anderer Wohnsitz	304	24,9 -	510	44,0 -	1,7	1 191	14,6 -	2 420	13,6 -	2,0
<b>Zusammen</b>	<b>5 744</b>	<b>3,6 -</b>	<b>13 537</b>	<b>3,2 -</b>	<b>2,4</b>	<b>21 637</b>	<b>6,9 -</b>	<b>51 614</b>	<b>5,9 -</b>	<b>2,4</b>
Luisenthal										
Bundesrepublik Deutschland	1 189	2,3 -	2 794	2,6 -	2,3	5 315	0,7	13 148	0,9 -	2,5
anderer Wohnsitz	37	12,1	90	13,9	2,4	138	18,8 -	258	29,5 -	1,9
<b>Zusammen</b>	<b>1 226</b>	<b>1,9 -</b>	<b>2 884</b>	<b>2,2 -</b>	<b>2,4</b>	<b>5 453</b>	<b>0,1</b>	<b>13 406</b>	<b>1,7 -</b>	<b>2,5</b>
Mühlberg										
Bundesrepublik Deutschland	347	18,8	601	23,9	1,7	1 042	4,8 -	1 720	2,3	1,7
anderer Wohnsitz	35	45,8	115	98,3	3,3	77	35,8 -	176	7,4 -	2,3
<b>Zusammen</b>	<b>382</b>	<b>20,9</b>	<b>716</b>	<b>31,9</b>	<b>1,9</b>	<b>1 119</b>	<b>7,8 -</b>	<b>1 896</b>	<b>1,3</b>	<b>1,7</b>
Ohdruf, Stadt										
Bundesrepublik Deutschland	182	21,9 -	368	8,5 -	2,0	578	16,5 -	998	16,8 -	1,7
anderer Wohnsitz	1	91,7 -	1	93,7 -	1,0	3	91,4 -	4	91,3 -	1,3
<b>Zusammen</b>	<b>183</b>	<b>25,3 -</b>	<b>369</b>	<b>11,7 -</b>	<b>2,0</b>	<b>581</b>	<b>20,1 -</b>	<b>1 002</b>	<b>19,6 -</b>	<b>1,7</b>
Tabarz/Thür. Wald										
Bundesrepublik Deutschland	3 338	2,6 -	19 946	4,1	6,0	12 846	4,7	82 074	4,6	6,4
anderer Wohnsitz	18	18,2 -	71	102,9	3,9	89	18,7	251	87,3	2,8
<b>Zusammen</b>	<b>3 356</b>	<b>2,7 -</b>	<b>20 017</b>	<b>4,2</b>	<b>6,0</b>	<b>12 935</b>	<b>4,7</b>	<b>82 325</b>	<b>4,7</b>	<b>6,4</b>
Tambach-Dietharz/Thür.W., Stadt										
Bundesrepublik Deutschland	1 123	15,9 -	2 838	14,6 -	2,5	4 002	9,5 -	9 249	20,8 -	2,3
anderer Wohnsitz	18	X	97	X	5,4	30	233,3	138	X	4,6
<b>Zusammen</b>	<b>1 141</b>	<b>14,5 -</b>	<b>2 935</b>	<b>11,7 -</b>	<b>2,6</b>	<b>4 032</b>	<b>9,0 -</b>	<b>9 387</b>	<b>19,8 -</b>	<b>2,3</b>
Waltershausen, Stadt										
Bundesrepublik Deutschland	319	66,4 -	872	57,6 -	2,7	1 212	60,5 -	2 661	51,1 -	2,2
anderer Wohnsitz	2	97,6 -	2	97,7 -	1,0	34	84,0 -	43	81,9 -	1,3
<b>Zusammen</b>	<b>321</b>	<b>68,9 -</b>	<b>874</b>	<b>59,2 -</b>	<b>2,7</b>	<b>1 246</b>	<b>62,0 -</b>	<b>2 704</b>	<b>52,4 -</b>	<b>2,2</b>
Leinatal										
Bundesrepublik Deutschland	201	67,8 -	917	45,0 -	4,6	528	63,8 -	2 202	50,0 -	4,2
anderer Wohnsitz	-	-	-	-	-	-	-	-	-	-
<b>Zusammen</b>	<b>201</b>	<b>67,8 -</b>	<b>917</b>	<b>45,0 -</b>	<b>4,6</b>	<b>528</b>	<b>63,8 -</b>	<b>2 202</b>	<b>50,0 -</b>	<b>4,2</b>
Emsetal										
Bundesrepublik Deutschland	687	12,3	2 111	16,2	3,1	2 237	39,7	5 891	46,5	2,6
anderer Wohnsitz	2	75,0 -	4	86,2 -	2,0	6	53,8 -	16	55,6 -	2,7
<b>Zusammen</b>	<b>689</b>	<b>11,1</b>	<b>2 115</b>	<b>14,6</b>	<b>3,1</b>	<b>2 243</b>	<b>39,0</b>	<b>5 907</b>	<b>45,6</b>	<b>2,6</b>
<b>Sömmerda</b>										
Kölleda, Stadt										
Bundesrepublik Deutschland	253	6,3	492	0,2	1,9	884	6,5	1 625	14,6	1,8
anderer Wohnsitz	-	-	-	-	-	-	-	-	-	-
<b>Zusammen</b>	<b>253</b>	<b>5,4</b>	<b>492</b>	<b>1,8 -</b>	<b>1,9</b>	<b>884</b>	<b>4,2</b>	<b>1 625</b>	<b>11,1</b>	<b>1,8</b>
Sömmerda, Stadt										
Bundesrepublik Deutschland	635	11,2	1 075	3,1	1,7	2 371	3,5 -	4 290	7,9 -	1,8
anderer Wohnsitz	18	X	28	X	1,6	56	69,7	120	73,9	2,1
<b>Zusammen</b>	<b>653</b>	<b>13,6</b>	<b>1 103</b>	<b>5,3</b>	<b>1,7</b>	<b>2 427</b>	<b>2,5 -</b>	<b>4 410</b>	<b>6,7 -</b>	<b>1,8</b>
Weißensee, Stadt										
Bundesrepublik Deutschland	777	23,6 -	1 305	43,0 -	1,7	2 272	16,1 -	3 316	36,5 -	1,5
anderer Wohnsitz	15	25,0 -	166	36,9 -	11,1	47	39,0 -	610	62,9 -	13,0
<b>Zusammen</b>	<b>792</b>	<b>23,6 -</b>	<b>1 471</b>	<b>42,4 -</b>	<b>1,9</b>	<b>2 319</b>	<b>16,7 -</b>	<b>3 926</b>	<b>42,8 -</b>	<b>1,7</b>
<b>Hildburghausen</b>										
Bad Colberg-Heldburg, Stadt										
Bundesrepublik Deutschland	714	7,0 -	9 549	5,1 -	13,4	3 207	7,7 -	43 800	2,1 -	13,7
anderer Wohnsitz	-	-	-	-	-	-	-	-	-	-
<b>Zusammen</b>	<b>714</b>	<b>7,0 -</b>	<b>9 549</b>	<b>5,1 -</b>	<b>13,4</b>	<b>3 207</b>	<b>7,7 -</b>	<b>43 800</b>	<b>2,1 -</b>	<b>13,7</b>

Noch: 9. Ankünfte, Übernachtungen und Aufenthaltsdauer der Gäste in Beherbergungsstätten nach ausgewählten Gemeinden und zusammengefassten Gästegruppen (ohne Camping)

Landkreis Gemeinde ----- Ständiger Wohnsitz der Gäste	Mai 2006					Januar - Mai 2006				
	Ankünfte		Übernachtungen		durchschnittliche Aufenthaltsdauer	Ankünfte		Übernachtungen		durchschnittliche Aufenthaltsdauer
	insgesamt	Veränderung gegenüber dem Vorjahresmonat	insgesamt	Veränderung gegenüber dem Vorjahresmonat		insgesamt	Veränderung gegenüber dem Vorjahreszeitraum	insgesamt	Veränderung gegenüber dem Vorjahreszeitraum	
	Anzahl	%	Anzahl	%	Tage	Anzahl	%	Anzahl	%	Tage
Noch: Hildburghausen										
Eisfeld, Stadt										
Bundesrepublik Deutschland	305	9,8 -	741	15,5 -	2,4	941	3,6	2 536	5,4	2,7
anderer Wohnsitz	17	183,3	32	33,3	1,9	50	25,0	106	15,2 -	2,1
<b>Zusammen</b>	<b>322</b>	<b>6,4 -</b>	<b>773</b>	<b>14,2 -</b>	<b>2,4</b>	<b>991</b>	<b>4,5</b>	<b>2 642</b>	<b>4,3</b>	<b>2,7</b>
Hildburghausen, Stadt										
Bundesrepublik Deutschland	746	16,9	1 217	16,5	1,6	2 539	35,8	3 995	36,2	1,6
anderer Wohnsitz	24	17,2 -	46	0,0	1,9	59	13,5	103	14,4	1,7
<b>Zusammen</b>	<b>770</b>	<b>15,4</b>	<b>1 263</b>	<b>15,8</b>	<b>1,6</b>	<b>2 598</b>	<b>35,2</b>	<b>4 098</b>	<b>35,5</b>	<b>1,6</b>
Römhild, Stadt										
Bundesrepublik Deutschland	711	76,4	1 387	53,3	2,0	1 712	35,9	3 290	22,0	1,9
anderer Wohnsitz	11	X	17	X	1,5	44	158,8	53	96,3	1,2
<b>Zusammen</b>	<b>722</b>	<b>79,2</b>	<b>1 404</b>	<b>55,1</b>	<b>1,9</b>	<b>1 756</b>	<b>37,5</b>	<b>3 343</b>	<b>22,8</b>	<b>1,9</b>
Sachsenbrunn										
Bundesrepublik Deutschland	442	16,6 -	941	15,7	2,1	1 936	6,8	4 814	18,3	2,5
anderer Wohnsitz	1	X	1	X	1,0	1	X	1	X	1,0
<b>Zusammen</b>	<b>443</b>	<b>16,4 -</b>	<b>942</b>	<b>15,9</b>	<b>2,1</b>	<b>1 937</b>	<b>6,9</b>	<b>4 815</b>	<b>18,3</b>	<b>2,5</b>
Schleusingen, Stadt										
Bundesrepublik Deutschland	562	1,1	1 297	2,6 -	2,3	1 593	8,4	3 288	7,2	2,1
anderer Wohnsitz	10	X	24	X	2,4	42	X	133	X	3,2
<b>Zusammen</b>	<b>572</b>	<b>2,5</b>	<b>1 321</b>	<b>0,9 -</b>	<b>2,3</b>	<b>1 635</b>	<b>11,0</b>	<b>3 421</b>	<b>11,4</b>	<b>2,1</b>
St. Kilian										
Bundesrepublik Deutschland	817	44,3 -	2 011	42,4 -	2,5	3 032	27,6 -	7 491	27,0 -	2,5
anderer Wohnsitz	72	26,3	517	17,5	7,2	118	9,2 -	1 126	13,9	9,5
<b>Zusammen</b>	<b>889</b>	<b>41,7 -</b>	<b>2 528</b>	<b>35,7 -</b>	<b>2,8</b>	<b>3 150</b>	<b>27,0 -</b>	<b>8 617</b>	<b>23,4 -</b>	<b>2,7</b>
Themar, Stadt										
Bundesrepublik Deutschland	162	19,8 -	305	35,2 -	1,9	441	8,9 -	938	15,9 -	2,1
anderer Wohnsitz	-	-	-	-	-	-	-	-	-	-
<b>Zusammen</b>	<b>162</b>	<b>19,8 -</b>	<b>305</b>	<b>35,2 -</b>	<b>1,9</b>	<b>441</b>	<b>8,9 -</b>	<b>938</b>	<b>15,9 -</b>	<b>2,1</b>
Nahetal-Waldau										
Bundesrepublik Deutschland	734	17,0 -	1 902	15,7 -	2,6	2 994	6,4	8 920	12,6	3,0
anderer Wohnsitz	25	212,5	64	X	2,6	81	153,1	175	288,9	2,2
<b>Zusammen</b>	<b>759</b>	<b>14,9 -</b>	<b>1 966</b>	<b>13,3 -</b>	<b>2,6</b>	<b>3 075</b>	<b>8,0</b>	<b>9 095</b>	<b>14,2</b>	<b>3,0</b>
Masserberg										
Bundesrepublik Deutschland	3 910	23,3 -	20 305	16,8 -	5,2	25 210	4,0	117 444	0,5 -	4,7
anderer Wohnsitz	27	12,5	70	62,8	2,6	189	67,3	578	96,6	3,1
<b>Zusammen</b>	<b>3 937</b>	<b>23,1 -</b>	<b>20 375</b>	<b>16,7 -</b>	<b>5,2</b>	<b>25 399</b>	<b>4,3</b>	<b>118 022</b>	<b>0,2 -</b>	<b>4,6</b>
<b>Ilm-Kreis</b>										
Arnstadt, Stadt										
Bundesrepublik Deutschland	1 998	14,8	3 782	6,6 -	1,9	6 651	8,3	12 542	0,9	1,9
anderer Wohnsitz	123	7,9	242	4,8	2,0	364	41,6 -	719	50,2 -	2,0
<b>Zusammen</b>	<b>2 121</b>	<b>14,4</b>	<b>4 024</b>	<b>6,0 -</b>	<b>1,9</b>	<b>7 015</b>	<b>3,7</b>	<b>13 261</b>	<b>4,4 -</b>	<b>1,9</b>
Elgersburg										
Bundesrepublik Deutschland	606	11,3 -	1 490	12,0 -	2,5	2 133	2,5	5 244	1,9	2,5
anderer Wohnsitz	16	46,7 -	42	19,2 -	2,6	38	17,4 -	85	12,4 -	2,2
<b>Zusammen</b>	<b>622</b>	<b>12,8 -</b>	<b>1 532</b>	<b>12,2 -</b>	<b>2,5</b>	<b>2 171</b>	<b>2,1</b>	<b>5 329</b>	<b>1,6</b>	<b>2,5</b>
Frankenhain										
Bundesrepublik Deutschland	445	27,1	953	15,7	2,1	1 359	4,0 -	2 924	4,4 -	2,2
anderer Wohnsitz	68	15,0 -	133	11,3 -	2,0	363	109,8	716	171,2	2,0
<b>Zusammen</b>	<b>513</b>	<b>19,3</b>	<b>1 086</b>	<b>11,5</b>	<b>2,1</b>	<b>1 722</b>	<b>8,4</b>	<b>3 640</b>	<b>9,6</b>	<b>2,1</b>
Frauenwald										
Bundesrepublik Deutschland	1 183	0,3 -	3 630	9,1	3,1	5 184	7,2	15 448	11,7	3,0
anderer Wohnsitz	-	-	-	-	-	21	X	153	X	7,3
<b>Zusammen</b>	<b>1 183</b>	<b>0,3 -</b>	<b>3 630</b>	<b>9,1</b>	<b>3,1</b>	<b>5 205</b>	<b>7,5</b>	<b>15 601</b>	<b>12,6</b>	<b>3,0</b>
Gehberg										
Bundesrepublik Deutschland	378	63,6 -	1 123	25,3 -	3,0	2 252	12,5 -	6 885	4,5 -	3,1
anderer Wohnsitz	2	X	12	X	6,0	2	75,0 -	12	57,1 -	6,0
<b>Zusammen</b>	<b>380</b>	<b>63,4 -</b>	<b>1 135</b>	<b>24,5 -</b>	<b>3,0</b>	<b>2 254</b>	<b>12,7 -</b>	<b>6 897</b>	<b>4,7 -</b>	<b>3,1</b>

Noch: 9. Ankünfte, Übernachtungen und Aufenthaltsdauer der Gäste in Beherbergungsstätten  
nach ausgewählten Gemeinden und zusammengefassten Gästegruppen (ohne Camping)

Landkreis Gemeinde ----- Ständiger Wohnsitz der Gäste	Mai 2006					Januar - Mai 2006				
	Ankünfte		Übernachtungen		durch- schnitt- liche Aufent- halts- dauer	Ankünfte		Übernachtungen		durch- schnitt- liche Aufent- halts- dauer
	insgesamt	Veränderung gegenüber dem Vorjahres- monat	insgesamt	Veränderung gegenüber dem Vorjahres- monat		insgesamt	Veränderung gegenüber dem Vorjahres- zeitraum	insgesamt	Veränderung gegenüber dem Vorjahres- zeitraum	
	Anzahl	%	Anzahl	%	Tage	Anzahl	%	Anzahl	%	Tage
Noch: Ilm-Kreis										
Großbreitenbach, Stadt										
Bundesrepublik Deutschland	233	39,6 -	848	39,6 -	3,6	1 000	13,5 -	3 777	19,8 -	3,8
anderer Wohnsitz	8	33,3	32	166,7	4,0	17	183,3	64	X	3,8
<b>Zusammen</b>	<b>241</b>	<b>38,5 -</b>	<b>880</b>	<b>37,8 -</b>	<b>3,7</b>	<b>1 017</b>	<b>12,5 -</b>	<b>3 841</b>	<b>18,6 -</b>	<b>3,8</b>
Ilmenau, Stadt										
Bundesrepublik Deutschland	4 420	23,5 -	9 619	21,8 -	2,2	14 827	15,2 -	31 440	17,2 -	2,1
anderer Wohnsitz	236	32,6 -	740	11,3 -	3,1	919	10,3 -	2 286	14,8 -	2,5
<b>Zusammen</b>	<b>4 656</b>	<b>24,0 -</b>	<b>10 359</b>	<b>21,2 -</b>	<b>2,2</b>	<b>15 746</b>	<b>14,9 -</b>	<b>33 726</b>	<b>17,1 -</b>	<b>2,1</b>
Neustadt am Rennsteig										
Bundesrepublik Deutschland	1 222	19,7 -	3 981	7,9 -	3,3	5 717	6,7 -	21 057	6,5	3,7
anderer Wohnsitz	9	125,0	49	X	5,4	36	71,4	189	X	5,3
<b>Zusammen</b>	<b>1 231</b>	<b>19,3 -</b>	<b>4 030</b>	<b>7,0 -</b>	<b>3,3</b>	<b>5 753</b>	<b>6,5 -</b>	<b>21 246</b>	<b>7,2</b>	<b>3,7</b>
Schmiedefeld am Rennsteig										
Bundesrepublik Deutschland	983	14,6	2 620	15,8	2,7	3 725	14,2	11 270	21,7	3,0
anderer Wohnsitz	2	66,7 -	10	58,3 -	5,0	9	12,5	46	64,3	5,1
<b>Zusammen</b>	<b>985</b>	<b>14,0</b>	<b>2 630</b>	<b>15,0</b>	<b>2,7</b>	<b>3 734</b>	<b>14,2</b>	<b>11 316</b>	<b>21,8</b>	<b>3,0</b>
Stützerbach										
Bundesrepublik Deutschland	236	31,2 -	545	48,5 -	2,3	837	16,3 -	2 104	21,4 -	2,5
anderer Wohnsitz	2	75,0 -	4	71,4 -	2,0	8	27,3 -	12	29,4 -	1,5
<b>Zusammen</b>	<b>238</b>	<b>32,2 -</b>	<b>549</b>	<b>48,8 -</b>	<b>2,3</b>	<b>845</b>	<b>16,4 -</b>	<b>2 116</b>	<b>21,5 -</b>	<b>2,5</b>
Wachsenburggemeinde										
Bundesrepublik Deutschland	187	3,9	350	10,8	1,9	506	9,6 -	973	3,5 -	1,9
anderer Wohnsitz	-	-	-	-	-	-	-	-	-	-
<b>Zusammen</b>	<b>187</b>	<b>7,0 -</b>	<b>350</b>	<b>4,9 -</b>	<b>1,9</b>	<b>506</b>	<b>12,9 -</b>	<b>973</b>	<b>8,2 -</b>	<b>1,9</b>
Wipfratal										
Bundesrepublik Deutschland	224	124,0	422	79,6	1,9	372	11,2 -	764	29,3 -	2,1
anderer Wohnsitz	-	-	-	-	-	-	-	-	-	-
<b>Zusammen</b>	<b>224</b>	<b>124,0</b>	<b>422</b>	<b>79,6</b>	<b>1,9</b>	<b>372</b>	<b>11,4 -</b>	<b>764</b>	<b>29,5 -</b>	<b>2,1</b>
Ilmtal										
Bundesrepublik Deutschland	502	26,8 -	924	38,0 -	1,8	1 490	25,3 -	2 911	34,3 -	2,0
anderer Wohnsitz	-	-	-	-	-	2	84,6 -	4	94,9 -	2,0
<b>Zusammen</b>	<b>502</b>	<b>27,9 -</b>	<b>924</b>	<b>40,8 -</b>	<b>1,8</b>	<b>1 492</b>	<b>25,7 -</b>	<b>2 915</b>	<b>35,4 -</b>	<b>2,0</b>
<b>Weimarer Land</b>										
Apolda, Stadt										
Bundesrepublik Deutschland	2 182	4,3 -	3 939	12,4 -	1,8	7 046	8,1 -	13 821	13,7 -	2,0
anderer Wohnsitz	111	73,4	246	42,2	2,2	287	14,8	707	7,1	2,5
<b>Zusammen</b>	<b>2 293</b>	<b>2,1 -</b>	<b>4 185</b>	<b>10,4 -</b>	<b>1,8</b>	<b>7 333</b>	<b>7,4 -</b>	<b>14 528</b>	<b>12,9 -</b>	<b>2,0</b>
Bad Berka, Stadt										
Bundesrepublik Deutschland	1 420	2,5 -	10 874	26,6 -	7,7	5 327	0,1 -	49 403	1,5 -	9,3
anderer Wohnsitz	18	50,0 -	34	62,2 -	1,9	39	70,0 -	70	69,7 -	1,8
<b>Zusammen</b>	<b>1 438</b>	<b>3,7 -</b>	<b>10 908</b>	<b>26,8 -</b>	<b>7,6</b>	<b>5 366</b>	<b>1,8 -</b>	<b>49 473</b>	<b>1,8 -</b>	<b>9,2</b>
Bad Sulza, Stadt										
Bundesrepublik Deutschland	4 302	35,4	19 754	49,1	4,6	18 142	14,8	80 363	29,5	4,4
anderer Wohnsitz	27	51,8 -	84	48,8 -	3,1	71	35,5 -	215	29,5 -	3,0
<b>Zusammen</b>	<b>4 329</b>	<b>33,9</b>	<b>19 838</b>	<b>47,9</b>	<b>4,6</b>	<b>18 213</b>	<b>14,4</b>	<b>80 578</b>	<b>29,2</b>	<b>4,4</b>
Mönchenholzhausen										
Bundesrepublik Deutschland	865	19,3	2 067	63,9	2,4	3 327	4,3	7 920	2,9 -	2,4
anderer Wohnsitz	-	-	-	-	-	-	-	-	-	-
<b>Zusammen</b>	<b>865</b>	<b>19,3</b>	<b>2 067</b>	<b>63,9</b>	<b>2,4</b>	<b>3 327</b>	<b>4,3</b>	<b>7 920</b>	<b>2,9 -</b>	<b>2,4</b>
Nohra										
Bundesrepublik Deutschland	820	1,0	1 571	4,6 -	1,9	3 393	5,7	7 166	7,7	2,1
anderer Wohnsitz	158	49,5 -	643	12,8	4,1	779	15,6 -	2 137	26,7	2,7
<b>Zusammen</b>	<b>978</b>	<b>13,1 -</b>	<b>2 214</b>	<b>0,1 -</b>	<b>2,3</b>	<b>4 172</b>	<b>1,0</b>	<b>9 303</b>	<b>11,6</b>	<b>2,2</b>
<b>Sonneberg</b>										
Effelder-Rauenstein										
Bundesrepublik Deutschland	160	18,4 -	308	9,4 -	1,9	384	0,8 -	737	10,7	1,9
anderer Wohnsitz	17	15,0 -	46	34,3 -	2,7	22	15,4 -	57	32,1 -	2,6
<b>Zusammen</b>	<b>177</b>	<b>18,1 -</b>	<b>354</b>	<b>13,7 -</b>	<b>2,0</b>	<b>406</b>	<b>1,7 -</b>	<b>794</b>	<b>5,9</b>	<b>2,0</b>

Noch: 9. Ankünfte, Übernachtungen und Aufenthaltsdauer der Gäste in Beherbergungsstätten nach ausgewählten Gemeinden und zusammengefassten Gästegruppen (ohne Camping)

Landkreis Gemeinde ----- Ständiger Wohnsitz der Gäste	Mai 2006					Januar - Mai 2006				
	Ankünfte		Übernachtungen		durchschnittliche Aufenthaltsdauer	Ankünfte		Übernachtungen		durchschnittliche Aufenthaltsdauer
	insgesamt	Veränderung gegenüber dem Vorjahresmonat	insgesamt	Veränderung gegenüber dem Vorjahresmonat		insgesamt	Veränderung gegenüber dem Vorjahreszeitraum	insgesamt	Veränderung gegenüber dem Vorjahreszeitraum	
	Anzahl	%	Anzahl	%	Tage	Anzahl	%	Anzahl	%	Tage
Noch: Sonneberg										
Lauscha, Stadt										
Bundesrepublik Deutschland	500	15,0 -	1 272	2,3	2,5	2 099	1,1	5 585	12,6	2,7
anderer Wohnsitz	6	57,1 -	6	73,9 -	1,0	21	36,4 -	33	66,7 -	1,6
<b>Zusammen</b>	<b>506</b>	<b>15,9 -</b>	<b>1 278</b>	<b>0,9</b>	<b>2,5</b>	<b>2 120</b>	<b>0,5</b>	<b>5 618</b>	<b>11,0</b>	<b>2,7</b>
Mengersgereuth-Hämmern										
Bundesrepublik Deutschland	353	9,3 -	1 132	13,5 -	3,2	1 473	11,7	4 397	1,7 -	3,0
anderer Wohnsitz	-	-	-	-	-	3	75,0 -	7	86,8 -	2,3
<b>Zusammen</b>	<b>353</b>	<b>11,3 -</b>	<b>1 132</b>	<b>15,9 -</b>	<b>3,2</b>	<b>1 476</b>	<b>10,9</b>	<b>4 404</b>	<b>2,7 -</b>	<b>3,0</b>
Neuhaus am Rennweg, Stadt										
Bundesrepublik Deutschland	1 429	2,9 -	2 921	3,8	2,0	4 855	0,0	11 374	2,9	2,3
anderer Wohnsitz	40	32,2 -	82	41,0 -	2,1	105	34,8 -	210	36,0 -	2,0
<b>Zusammen</b>	<b>1 469</b>	<b>4,0 -</b>	<b>3 003</b>	<b>1,7</b>	<b>2,0</b>	<b>4 960</b>	<b>1,2 -</b>	<b>11 584</b>	<b>1,8</b>	<b>2,3</b>
Schalkau, Stadt										
Bundesrepublik Deutschland	213	31,5	551	63,0	2,6	974	73,6	2 985	117,1	3,1
anderer Wohnsitz	2	0,0	30	150,0	15,0	17	19,0 -	81	26,6	4,8
<b>Zusammen</b>	<b>215</b>	<b>31,1</b>	<b>581</b>	<b>66,0</b>	<b>2,7</b>	<b>991</b>	<b>70,3</b>	<b>3 066</b>	<b>113,1</b>	<b>3,1</b>
Siegmundsbürg										
Bundesrepublik Deutschland	201	0,5	394	30,8 -	2,0	1 041	5,2	2 868	0,7	2,8
anderer Wohnsitz	5	X	10	X	2,0	12	X	29	X	2,4
<b>Zusammen</b>	<b>206</b>	<b>2,5</b>	<b>404</b>	<b>29,1 -</b>	<b>2,0</b>	<b>1 053</b>	<b>6,3</b>	<b>2 897</b>	<b>1,7</b>	<b>2,8</b>
Sonneberg, Stadt										
Bundesrepublik Deutschland	1 572	1,7	2 951	10,8 -	1,9	5 286	5,4	9 441	8,0 -	1,8
anderer Wohnsitz	46	17,9 -	98	32,4 -	2,1	162	1,9	292	11,2 -	1,8
<b>Zusammen</b>	<b>1 618</b>	<b>1,0</b>	<b>3 049</b>	<b>11,7 -</b>	<b>1,9</b>	<b>5 448</b>	<b>5,3</b>	<b>9 733</b>	<b>8,1 -</b>	<b>1,8</b>
Steinach, Stadt										
Bundesrepublik Deutschland	326	10,5	712	8,9	2,2	1 946	10,6	4 924	30,6	2,5
anderer Wohnsitz	2	0,0	2	75,0 -	1,0	10	64,3 -	35	41,7 -	3,5
<b>Zusammen</b>	<b>328</b>	<b>10,4</b>	<b>714</b>	<b>7,9</b>	<b>2,2</b>	<b>1 956</b>	<b>9,5</b>	<b>4 959</b>	<b>29,4</b>	<b>2,5</b>
<b>Saalfeld-Rudolstadt</b>										
Bad Blankenburg, Stadt										
Bundesrepublik Deutschland	3 064	1,5	8 200	13,2 -	2,7	11 843	4,5	35 358	9,6 -	3,0
anderer Wohnsitz	29	65,9 -	65	69,8 -	2,2	64	65,0 -	112	73,5 -	1,8
<b>Zusammen</b>	<b>3 093</b>	<b>0,4 -</b>	<b>8 265</b>	<b>14,4 -</b>	<b>2,7</b>	<b>11 907</b>	<b>3,4</b>	<b>35 470</b>	<b>10,3 -</b>	<b>3,0</b>
Cursdorf										
Bundesrepublik Deutschland	440	9,5	874	8,3 -	2,0	1 222	2,1 -	3 109	8,9 -	2,5
anderer Wohnsitz	-	-	-	-	-	-	-	-	-	-
<b>Zusammen</b>	<b>440</b>	<b>9,5</b>	<b>874</b>	<b>8,3 -</b>	<b>2,0</b>	<b>1 222</b>	<b>2,2 -</b>	<b>3 109</b>	<b>9,2 -</b>	<b>2,5</b>
Dörschnitz										
Bundesrepublik Deutschland	175	49,6	721	24,3	4,1	296	17,0	1 226	20,6	4,1
anderer Wohnsitz	-	-	-	-	-	-	-	-	-	-
<b>Zusammen</b>	<b>175</b>	<b>49,6</b>	<b>721</b>	<b>24,3</b>	<b>4,1</b>	<b>296</b>	<b>17,0</b>	<b>1 226</b>	<b>20,6</b>	<b>4,1</b>
Katzhütte										
Bundesrepublik Deutschland	275	27,2 -	723	32,6 -	2,6	868	17,7 -	2 724	13,2 -	3,1
anderer Wohnsitz	-	-	-	-	-	5	X	75	X	15,0
<b>Zusammen</b>	<b>275</b>	<b>27,2 -</b>	<b>723</b>	<b>32,6 -</b>	<b>2,6</b>	<b>873</b>	<b>17,3 -</b>	<b>2 799</b>	<b>10,9 -</b>	<b>3,2</b>
Königsee, Stadt										
Bundesrepublik Deutschland	320	29,5 -	737	33,8 -	2,3	1 069	23,7 -	2 021	25,0 -	1,9
anderer Wohnsitz	3	62,5 -	5	78,3 -	1,7	21	22,2 -	41	16,3 -	2,0
<b>Zusammen</b>	<b>323</b>	<b>30,1 -</b>	<b>742</b>	<b>34,7 -</b>	<b>2,3</b>	<b>1 090</b>	<b>23,7 -</b>	<b>2 062</b>	<b>24,8 -</b>	<b>1,9</b>
Lehesten, Stadt										
Bundesrepublik Deutschland	144	32,7 -	379	3,1 -	2,6	536	4,6 -	1 157	6,8 -	2,2
anderer Wohnsitz	2	83,3 -	12	71,4 -	6,0	2	87,5 -	12	75,5 -	6,0
<b>Zusammen</b>	<b>146</b>	<b>35,4 -</b>	<b>391</b>	<b>9,7 -</b>	<b>2,7</b>	<b>538</b>	<b>6,9 -</b>	<b>1 169</b>	<b>9,5 -</b>	<b>2,2</b>
Lichte										
Bundesrepublik Deutschland	481	24,6 -	1 584	31,3 -	3,3	1 633	14,1 -	5 273	14,3 -	3,2
anderer Wohnsitz	17	183,3	39	116,7	2,3	38	19,1 -	83	13,7	2,2
<b>Zusammen</b>	<b>498</b>	<b>22,7 -</b>	<b>1 623</b>	<b>30,2 -</b>	<b>3,3</b>	<b>1 671</b>	<b>14,2 -</b>	<b>5 356</b>	<b>14,0 -</b>	<b>3,2</b>

Noch: 9. Ankünfte, Übernachtungen und Aufenthaltsdauer der Gäste in Beherbergungsstätten nach ausgewählten Gemeinden und zusammengefassten Gästegruppen (ohne Camping)

Landkreis Gemeinde ----- Ständiger Wohnsitz der Gäste	Mai 2006					Januar - Mai 2006				
	Ankünfte		Übernachtungen		durchschnittliche Aufenthaltsdauer	Ankünfte		Übernachtungen		durchschnittliche Aufenthaltsdauer
	insgesamt	Veränderung gegenüber dem Vorjahresmonat	insgesamt	Veränderung gegenüber dem Vorjahresmonat		insgesamt	Veränderung gegenüber dem Vorjahreszeitraum	insgesamt	Veränderung gegenüber dem Vorjahreszeitraum	
	Anzahl	%	Anzahl	%	Tage	Anzahl	%	Anzahl	%	Tage
Noch: Saalfeld-Rudolstadt										
Meura										
Bundesrepublik Deutschland	101	24,1 -	341	16,2 -	3,4	346	8,2 -	1 266	9,3	3,7
anderer Wohnsitz	2	X	2	X	1,0	3	X	4	X	1,3
<b>Zusammen</b>	<b>103</b>	<b>22,6 -</b>	<b>343</b>	<b>15,7 -</b>	<b>3,3</b>	<b>349</b>	<b>7,4 -</b>	<b>1 270</b>	<b>9,7</b>	<b>3,6</b>
Meuselbach-Schwarzmühle										
Bundesrepublik Deutschland	255	21,8 -	822	37,3 -	3,2	900	4,3 -	2 613	17,5 -	2,9
anderer Wohnsitz	3	25,0 -	3	57,1 -	1,0	9	10,0 -	17	45,2 -	1,9
<b>Zusammen</b>	<b>258</b>	<b>21,8 -</b>	<b>825</b>	<b>37,4 -</b>	<b>3,2</b>	<b>909</b>	<b>4,3 -</b>	<b>2 630</b>	<b>17,8 -</b>	<b>2,9</b>
Rudolstadt, Stadt										
Bundesrepublik Deutschland	1 742	23,2 -	3 710	24,1 -	2,1	6 503	10,7 -	14 609	4,6 -	2,2
anderer Wohnsitz	31	75,0 -	38	82,4 -	1,2	200	37,9 -	330	46,3 -	1,7
<b>Zusammen</b>	<b>1 773</b>	<b>25,9 -</b>	<b>3 748</b>	<b>26,6 -</b>	<b>2,1</b>	<b>6 703</b>	<b>11,8 -</b>	<b>14 939</b>	<b>6,2 -</b>	<b>2,2</b>
Saalfeld/Saale, Stadt										
Bundesrepublik Deutschland	2 915	10,9 -	9 245	5,5 -	3,2	10 097	6,2 -	34 928	3,6 -	3,5
anderer Wohnsitz	143	19,2 -	262	45,1 -	1,8	470	35,1 -	1 002	61,8 -	2,1
<b>Zusammen</b>	<b>3 058</b>	<b>9,8 -</b>	<b>9 507</b>	<b>7,3 -</b>	<b>3,1</b>	<b>10 567</b>	<b>8,0 -</b>	<b>35 930</b>	<b>7,5 -</b>	<b>3,4</b>
Schwarzburg										
Bundesrepublik Deutschland	628	56,4 -	1 848	53,1 -	2,9	2 817	0,6 -	7 674	6,5 -	2,7
anderer Wohnsitz	20	X	42	X	2,1	20	X	42	X	2,1
<b>Zusammen</b>	<b>648</b>	<b>55,0 -</b>	<b>1 890</b>	<b>52,1 -</b>	<b>2,9</b>	<b>2 837</b>	<b>0,0</b>	<b>7 716</b>	<b>6,1 -</b>	<b>2,7</b>
Sitzendorf										
Bundesrepublik Deutschland	887	11,1 -	2 929	10,6 -	3,3	2 759	5,7	9 774	8,3	3,5
anderer Wohnsitz	8	81,0 -	62	37,4 -	7,8	18	81,8 -	86	61,4 -	4,8
<b>Zusammen</b>	<b>895</b>	<b>13,9 -</b>	<b>2 991</b>	<b>11,4 -</b>	<b>3,3</b>	<b>2 777</b>	<b>2,5</b>	<b>9 860</b>	<b>6,7</b>	<b>3,6</b>
Leutenberg, Stadt										
Bundesrepublik Deutschland	674	10,5	1 555	9,3 -	2,3	1 170	7,8	2 508	9,0 -	2,1
anderer Wohnsitz	-	-	-	-	-	-	-	-	-	-
<b>Zusammen</b>	<b>674</b>	<b>9,8</b>	<b>1 555</b>	<b>10,3 -</b>	<b>2,3</b>	<b>1 170</b>	<b>7,0</b>	<b>2 508</b>	<b>9,8 -</b>	<b>2,1</b>
Drognitz										
Bundesrepublik Deutschland	195	30,9 -	352	40,5 -	1,8	399	4,8 -	764	13,5 -	1,9
anderer Wohnsitz	-	-	-	-	-	-	-	-	-	-
<b>Zusammen</b>	<b>195</b>	<b>31,3 -</b>	<b>352</b>	<b>40,7 -</b>	<b>1,8</b>	<b>399</b>	<b>6,6 -</b>	<b>764</b>	<b>17,6 -</b>	<b>1,9</b>
Saalfelder Höhe										
Bundesrepublik Deutschland	2 702	46,7	6 731	25,2	2,5	6 558	3,7	16 863	4,3	2,6
anderer Wohnsitz	-	-	-	-	-	-	-	-	-	-
<b>Zusammen</b>	<b>2 702</b>	<b>46,7</b>	<b>6 731</b>	<b>25,2</b>	<b>2,5</b>	<b>6 558</b>	<b>3,7</b>	<b>16 863</b>	<b>4,3</b>	<b>2,6</b>
Uhlstädt-Kirchhasel										
Bundesrepublik Deutschland	667	15,2 -	2 425	10,2 -	3,6	1 838	7,7 -	8 748	3,8 -	4,8
anderer Wohnsitz	32	68,9 -	35	73,1 -	1,1	148	53,9 -	199	58,4 -	1,3
<b>Zusammen</b>	<b>699</b>	<b>21,5 -</b>	<b>2 460</b>	<b>13,1 -</b>	<b>3,5</b>	<b>1 986</b>	<b>14,1 -</b>	<b>8 947</b>	<b>6,5 -</b>	<b>4,5</b>
Unterwellenborn										
Bundesrepublik Deutschland	739	21,3 -	1 442	28,6 -	2,0	1 852	19,2 -	3 682	23,3 -	2,0
anderer Wohnsitz	7	75,0	17	88,9	2,4	25	X	255	X	10,2
<b>Zusammen</b>	<b>746</b>	<b>20,9 -</b>	<b>1 459</b>	<b>28,1 -</b>	<b>2,0</b>	<b>1 877</b>	<b>18,2 -</b>	<b>3 937</b>	<b>18,1 -</b>	<b>2,1</b>
<b>Saale-Holzland-Kreis</b>										
Bad Klosterlausnitz										
Bundesrepublik Deutschland	1 317	22,4	16 677	0,1 -	12,7	5 052	1,9 -	81 611	0,8 -	16,2
anderer Wohnsitz	10	0,0	17	19,0 -	1,7	63	5,0	87	1,1 -	1,4
<b>Zusammen</b>	<b>1 327</b>	<b>22,2</b>	<b>16 694</b>	<b>0,1 -</b>	<b>12,6</b>	<b>5 115</b>	<b>1,9 -</b>	<b>81 698</b>	<b>0,8 -</b>	<b>16,0</b>
Eisenberg, Stadt										
Bundesrepublik Deutschland	962	20,3 -	1 809	13,2 -	1,9	2 242	3,0	4 280	8,1	1,9
anderer Wohnsitz	-	-	-	-	-	5	96,2 -	5	96,4 -	1,0
<b>Zusammen</b>	<b>962</b>	<b>22,9 -</b>	<b>1 809</b>	<b>14,8 -</b>	<b>1,9</b>	<b>2 247</b>	<b>2,6 -</b>	<b>4 285</b>	<b>4,6</b>	<b>1,9</b>
Hermsdorf, Stadt										
Bundesrepublik Deutschland	320	38,3 -	556	10,6 -	1,7	1 307	5,0 -	1 924	9,6	1,5
anderer Wohnsitz	2	89,5 -	2	89,5 -	1,0	33	65,6 -	33	71,6 -	1,0
<b>Zusammen</b>	<b>322</b>	<b>40,1 -</b>	<b>558</b>	<b>12,9 -</b>	<b>1,7</b>	<b>1 340</b>	<b>9,0 -</b>	<b>1 957</b>	<b>4,6</b>	<b>1,5</b>
Kahla, Stadt										
Bundesrepublik Deutschland	262	4,0 -	415	5,9	1,6	833	20,1 -	1 256	9,1 -	1,5
anderer Wohnsitz	19	40,6 -	47	42,4	2,5	43	17,3 -	81	14,7 -	1,9
<b>Zusammen</b>	<b>281</b>	<b>7,9 -</b>	<b>462</b>	<b>8,7</b>	<b>1,6</b>	<b>876</b>	<b>19,9 -</b>	<b>1 337</b>	<b>9,5 -</b>	<b>1,5</b>

Noch: 9. Ankünfte, Übernachtungen und Aufenthaltsdauer der Gäste in Beherbergungsstätten nach ausgewählten Gemeinden und zusammengefassten Gästegruppen (ohne Camping)

Landkreis Gemeinde ----- Ständiger Wohnsitz der Gäste	Mai 2006					Januar - Mai 2006				
	Ankünfte		Übernachtungen		durchschnittliche Aufenthaltsdauer	Ankünfte		Übernachtungen		durchschnittliche Aufenthaltsdauer
	insgesamt	Veränderung gegenüber dem Vorjahresmonat	insgesamt	Veränderung gegenüber dem Vorjahresmonat		insgesamt	Veränderung gegenüber dem Vorjahreszeitraum	insgesamt	Veränderung gegenüber dem Vorjahreszeitraum	
	Anzahl	%	Anzahl	%	Tage	Anzahl	%	Anzahl	%	Tage
Noch: Saale-Holzland-Kreis										
Seitenroda										
Bundesrepublik Deutschland	125	20,4 -	275	15,5	2,2	389	30,8 -	752	11,4 -	1,9
anderer Wohnsitz	6	X	28	X	4,7	14	X	52	X	3,7
<b>Zusammen</b>	<b>131</b>	<b>16,6 -</b>	<b>303</b>	<b>27,3</b>	<b>2,3</b>	<b>403</b>	<b>28,3 -</b>	<b>804</b>	<b>5,3 -</b>	<b>2,0</b>
Stadtroda, Stadt										
Bundesrepublik Deutschland	419	8,1 -	697	19,9 -	1,7	1 558	10,5 -	2 477	8,8 -	1,6
anderer Wohnsitz	17	0,0	22	15,8	1,3	52	26,8 -	75	0,0	1,4
<b>Zusammen</b>	<b>436</b>	<b>7,8 -</b>	<b>719</b>	<b>19,1 -</b>	<b>1,6</b>	<b>1 610</b>	<b>11,1 -</b>	<b>2 552</b>	<b>8,6 -</b>	<b>1,6</b>
Trockenborn-Wolfersdorf										
Bundesrepublik Deutschland	314	12,9	648	14,7	2,1	914	35,2	1 574	8,7	1,7
anderer Wohnsitz	25	56,3	45	80,0	1,8	61	238,9	100	185,7	1,6
<b>Zusammen</b>	<b>339</b>	<b>15,3</b>	<b>693</b>	<b>17,5</b>	<b>2,0</b>	<b>975</b>	<b>40,5</b>	<b>1 674</b>	<b>12,9</b>	<b>1,7</b>
<b>Saale-Orla-Kreis</b>										
Breitenhain										
Bundesrepublik Deutschland	39	13,3 -	111	33,1 -	2,8	119	22,7 -	258	43,9 -	2,2
anderer Wohnsitz	-	-	-	-	-	-	-	-	-	-
<b>Zusammen</b>	<b>39</b>	<b>13,3 -</b>	<b>111</b>	<b>33,1 -</b>	<b>2,8</b>	<b>119</b>	<b>23,2 -</b>	<b>258</b>	<b>44,3 -</b>	<b>2,2</b>
Hirschberg, Stadt										
Bundesrepublik Deutschland	503	21,5	643	29,1	1,3	2 561	29,4	3 072	34,9	1,2
anderer Wohnsitz	29	59,2 -	29	92,7 -	1,0	180	57,4 -	180	89,1 -	1,0
<b>Zusammen</b>	<b>532</b>	<b>9,7</b>	<b>672</b>	<b>24,8 -</b>	<b>1,3</b>	<b>2 741</b>	<b>14,1</b>	<b>3 252</b>	<b>17,2 -</b>	<b>1,2</b>
Bad Lobenstein, Stadt										
Bundesrepublik Deutschland	1 087	14,7 -	5 878	18,3 -	5,4	3 573	3,8 -	26 525	0,3	7,4
anderer Wohnsitz	16	57,9 -	16	57,9 -	1,0	186	162,0	187	149,3	1,0
<b>Zusammen</b>	<b>1 103</b>	<b>15,9 -</b>	<b>5 894</b>	<b>18,5 -</b>	<b>5,3</b>	<b>3 759</b>	<b>0,7 -</b>	<b>26 712</b>	<b>0,7</b>	<b>7,1</b>
Neustadt an der Orla, Stadt										
Bundesrepublik Deutschland	512	26,2 -	826	15,7 -	1,6	2 198	7,9	3 388	9,7	1,5
anderer Wohnsitz	23	4,5	47	62,1	2,0	98	58,1	169	111,3	1,7
<b>Zusammen</b>	<b>535</b>	<b>25,3 -</b>	<b>873</b>	<b>13,5 -</b>	<b>1,6</b>	<b>2 296</b>	<b>9,4</b>	<b>3 557</b>	<b>12,3</b>	<b>1,5</b>
Plothen										
Bundesrepublik Deutschland	863	26,9	1 939	30,2	2,2	1 822	13,4	3 883	10,0	2,1
anderer Wohnsitz	46	70,4	56	80,6	1,2	210	62,8	316	51,9	1,5
<b>Zusammen</b>	<b>909</b>	<b>28,6</b>	<b>1 995</b>	<b>31,3</b>	<b>2,2</b>	<b>2 032</b>	<b>17,1</b>	<b>4 199</b>	<b>12,3</b>	<b>2,1</b>
Pößneck, Stadt										
Bundesrepublik Deutschland	450	21,3	806	12,4	1,8	1 462	1,6	2 296	1,4 -	1,6
anderer Wohnsitz	10	100,0	20	150,0	2,0	41	X	53	278,6	1,3
<b>Zusammen</b>	<b>460</b>	<b>22,3</b>	<b>826</b>	<b>13,9</b>	<b>1,8</b>	<b>1 503</b>	<b>3,9</b>	<b>2 349</b>	<b>0,3</b>	<b>1,6</b>
Triptis, Stadt										
Bundesrepublik Deutschland	645	4,3 -	1 305	2,7 -	2,0	2 213	14,4 -	4 469	14,7 -	2,0
anderer Wohnsitz	25	21,9 -	25	32,4 -	1,0	86	14,9 -	187	3,3	2,2
<b>Zusammen</b>	<b>670</b>	<b>5,1 -</b>	<b>1 330</b>	<b>3,5 -</b>	<b>2,0</b>	<b>2 299</b>	<b>14,4 -</b>	<b>4 656</b>	<b>14,1 -</b>	<b>2,0</b>
Ziegenrück, Stadt										
Bundesrepublik Deutschland	695	13,2 -	1 895	7,1 -	2,7	1 894	10,9 -	4 827	22,5 -	2,5
anderer Wohnsitz	69	46,8	158	135,8	2,3	196	23,7 -	329	25,1 -	1,7
<b>Zusammen</b>	<b>764</b>	<b>9,9 -</b>	<b>2 053</b>	<b>2,6 -</b>	<b>2,7</b>	<b>2 090</b>	<b>12,3 -</b>	<b>5 156</b>	<b>22,7 -</b>	<b>2,5</b>
Tanna, Stadt										
Bundesrepublik Deutschland	87	31,5 -	190	40,6 -	2,2	352	5,9 -	789	12,9 -	2,2
anderer Wohnsitz	4	77,8 -	6	71,4 -	1,5	31	58,7 -	50	70,2 -	1,6
<b>Zusammen</b>	<b>91</b>	<b>37,2 -</b>	<b>196</b>	<b>42,5 -</b>	<b>2,2</b>	<b>383</b>	<b>14,7 -</b>	<b>839</b>	<b>21,9 -</b>	<b>2,2</b>
Wurzbach, Stadt										
Bundesrepublik Deutschland	1 379	32,5 -	5 229	33,8 -	3,8	7 989	11,8 -	32 258	13,1 -	4,0
anderer Wohnsitz	4	0,0	5	16,7 -	1,3	7	81,1 -	10	93,1 -	1,4
<b>Zusammen</b>	<b>1 383</b>	<b>32,4 -</b>	<b>5 234</b>	<b>33,8 -</b>	<b>3,8</b>	<b>7 996</b>	<b>12,1 -</b>	<b>32 268</b>	<b>13,4 -</b>	<b>4,0</b>
Remptendorf										
Bundesrepublik Deutschland	153	23,4	1 323	68,3	8,6	557	0,9	4 748	26,8	8,5
anderer Wohnsitz	29	X	57	X	2,0	34	240,0	72	71,4	2,1
<b>Zusammen</b>	<b>182</b>	<b>44,4</b>	<b>1 380</b>	<b>73,4</b>	<b>7,6</b>	<b>591</b>	<b>5,2</b>	<b>4 820</b>	<b>27,3</b>	<b>8,2</b>

Noch: 9. Ankünfte, Übernachtungen und Aufenthaltsdauer der Gäste in Beherbergungsstätten  
nach ausgewählten Gemeinden und zusammengefassten Gästegruppen (ohne Camping)

Landkreis Gemeinde ----- Ständiger Wohnsitz der Gäste	Mai 2006					Januar - Mai 2006				
	Ankünfte		Übernachtungen		durchschnittliche Aufenthaltsdauer	Ankünfte		Übernachtungen		durchschnittliche Aufenthaltsdauer
	insgesamt	Veränderung gegenüber dem Vorjahresmonat	insgesamt	Veränderung gegenüber dem Vorjahresmonat		insgesamt	Veränderung gegenüber dem Vorjahreszeitraum	insgesamt	Veränderung gegenüber dem Vorjahreszeitraum	
	Anzahl	%	Anzahl	%	Tage	Anzahl	%	Anzahl	%	Tage
Noch: Saale-Orla-Kreis										
Saalebürg-Ebersdorf, Stadt										
Bundesrepublik Deutschland	1 341	25,0 -	3 053	31,1 -	2,3	2 536	18,8 -	6 633	17,4 -	2,6
anderer Wohnsitz	7	250,0	7	75,0	1,0	43	X	47	X	1,1
<b>Zusammen</b>	<b>1 348</b>	<b>24,7 -</b>	<b>3 060</b>	<b>31,0 -</b>	<b>2,3</b>	<b>2 579</b>	<b>17,5 -</b>	<b>6 680</b>	<b>16,8 -</b>	<b>2,6</b>
<b>Greiz</b>										
Berga/Elster, Stadt										
Bundesrepublik Deutschland	206	33,5 -	466	28,3 -	2,3	579	35,6 -	1 192	30,7 -	2,1
anderer Wohnsitz	-	-	-	-	-	-	-	-	-	-
<b>Zusammen</b>	<b>206</b>	<b>33,5 -</b>	<b>466</b>	<b>28,3 -</b>	<b>2,3</b>	<b>579</b>	<b>35,7 -</b>	<b>1 192</b>	<b>30,9 -</b>	<b>2,1</b>
Greiz, Stadt										
Bundesrepublik Deutschland	767	10,8 -	1 481	8,1 -	1,9	2 759	1,3	5 240	3,0 -	1,9
anderer Wohnsitz	41	6,8 -	69	3,0	1,7	121	14,2	243	16,3	2,0
<b>Zusammen</b>	<b>808</b>	<b>10,6 -</b>	<b>1 550</b>	<b>7,6 -</b>	<b>1,9</b>	<b>2 880</b>	<b>1,8</b>	<b>5 483</b>	<b>2,2 -</b>	<b>1,9</b>
Weida, Stadt										
Bundesrepublik Deutschland	246	40,6	425	32,8	1,7	748	5,7 -	1 167	17,2 -	1,6
anderer Wohnsitz	-	-	-	-	-	-	-	-	-	-
<b>Zusammen</b>	<b>246</b>	<b>40,6</b>	<b>425</b>	<b>32,8</b>	<b>1,7</b>	<b>748</b>	<b>5,7 -</b>	<b>1 167</b>	<b>17,2 -</b>	<b>1,6</b>
Zeulenroda-Triebes, Stadt										
Bundesrepublik Deutschland	2 242	19,6	4 263	23,5	1,9	8 503	0,4 -	15 238	2,8 -	1,8
anderer Wohnsitz	77	35,1	191	78,5	2,5	186	5,7	372	41,3 -	2,0
<b>Zusammen</b>	<b>2 319</b>	<b>20,0</b>	<b>4 454</b>	<b>25,2</b>	<b>1,9</b>	<b>8 689</b>	<b>0,3 -</b>	<b>15 610</b>	<b>4,3 -</b>	<b>1,8</b>
<b>Altenburger Land</b>										
Altenburg, Stadt										
Bundesrepublik Deutschland	2 575	11,8 -	5 070	20,1 -	2,0	10 518	0,1 -	21 474	0,9 -	2,0
anderer Wohnsitz	452	3,2 -	1 059	23,0	2,3	876	22,5 -	2 176	10,4	2,5
<b>Zusammen</b>	<b>3 027</b>	<b>10,6 -</b>	<b>6 129</b>	<b>14,9 -</b>	<b>2,0</b>	<b>11 394</b>	<b>2,2 -</b>	<b>23 650</b>	<b>0,0</b>	<b>2,1</b>
Meuselwitz, Stadt										
Bundesrepublik Deutschland	202	9,4 -	396	34,2	2,0	688	15,6 -	1 281	13,2 -	1,9
anderer Wohnsitz	-	-	-	-	-	-	-	-	-	-
<b>Zusammen</b>	<b>202</b>	<b>15,1 -</b>	<b>396</b>	<b>11,9</b>	<b>2,0</b>	<b>688</b>	<b>17,3 -</b>	<b>1 281</b>	<b>17,1 -</b>	<b>1,9</b>
Schmölln, Stadt										
Bundesrepublik Deutschland	610	13,8	1 835	1,5 -	3,0	1 878	2,7 -	6 265	20,0 -	3,3
anderer Wohnsitz	18	38,5	37	76,2	2,1	64	68,4	164	113,0	2,6
<b>Zusammen</b>	<b>628</b>	<b>14,4</b>	<b>1 872</b>	<b>0,6 -</b>	<b>3,0</b>	<b>1 942</b>	<b>1,4 -</b>	<b>6 429</b>	<b>18,7 -</b>	<b>3,3</b>

**10. Ankünfte, Übernachtungen und Aufenthaltsdauer der Gäste in Beherbergungsstätten  
in Städten des Vereins Städtetourismus in Thüringen e.V. (ohne Camping)**

Ausgewählte Städte ----- Ständiger Wohnsitz der Gäste	Mai 2006					Januar - Mai 2006				
	Ankünfte		Übernachtungen		durchschnittliche Aufenthaltsdauer	Ankünfte		Übernachtungen		durchschnittliche Aufenthaltsdauer
	insgesamt	Veränderung gegenüber dem Vorjahresmonat	insgesamt	Veränderung gegenüber dem Vorjahresmonat		insgesamt	Veränderung gegenüber dem Vorjahreszeitraum	insgesamt	Veränderung gegenüber dem Vorjahreszeitraum	
	Anzahl	%	Anzahl	%	Tage	Anzahl	%	Anzahl	%	Tage
<b>Altenburg</b>										
Bundesrepublik Deutschland	2 575	11,8 -	5 070	20,1 -	2,0	10 518	0,1 -	21 474	0,9 -	2,0
anderer Wohnsitz	452	3,2 -	1 059	23,0	2,3	876	22,5 -	2 176	10,4	2,5
<b>Zusammen</b>	<b>3 027</b>	<b>10,6 -</b>	<b>6 129</b>	<b>14,9 -</b>	<b>2,0</b>	<b>11 394</b>	<b>2,2 -</b>	<b>23 650</b>	<b>0,0</b>	<b>2,1</b>
<b>Apolda</b>										
Bundesrepublik Deutschland	2 182	4,3 -	3 939	12,4 -	1,8	7 046	8,1 -	13 821	13,7 -	2,0
anderer Wohnsitz	111	73,4	246	42,2	2,2	287	14,8	707	7,1	2,5
<b>Zusammen</b>	<b>2 293</b>	<b>2,1 -</b>	<b>4 185</b>	<b>10,4 -</b>	<b>1,8</b>	<b>7 333</b>	<b>7,4 -</b>	<b>14 528</b>	<b>12,9 -</b>	<b>2,0</b>
<b>Arnstadt</b>										
Bundesrepublik Deutschland	1 998	14,8	3 782	6,6 -	1,9	6 651	8,3	12 542	0,9	1,9
anderer Wohnsitz	123	7,9	242	4,8	2,0	364	41,6 -	719	50,2 -	2,0
<b>Zusammen</b>	<b>2 121</b>	<b>14,4</b>	<b>4 024</b>	<b>6,0 -</b>	<b>1,9</b>	<b>7 015</b>	<b>3,7</b>	<b>13 261</b>	<b>4,4 -</b>	<b>1,9</b>
<b>Eisenach</b>										
Bundesrepublik Deutschland	15 811	6,2 -	27 725	12,0 -	1,8	51 927	2,1 -	95 097	2,1 -	1,8
anderer Wohnsitz	1 734	8,2	2 689	0,1	1,6	5 573	1,1 -	9 969	12,9	1,8
<b>Zusammen</b>	<b>17 545</b>	<b>4,9 -</b>	<b>30 414</b>	<b>11,0 -</b>	<b>1,7</b>	<b>57 500</b>	<b>2,0 -</b>	<b>105 066</b>	<b>0,9 -</b>	<b>1,8</b>
<b>Erfurt</b>										
Bundesrepublik Deutschland	30 766	7,3	57 959	8,1	1,9	118 172	7,9	213 475	8,2	1,8
anderer Wohnsitz	3 043	7,2	6 381	20,1	2,1	9 848	6,3	21 878	12,5	2,2
<b>Zusammen</b>	<b>33 809</b>	<b>7,3</b>	<b>64 340</b>	<b>9,2</b>	<b>1,9</b>	<b>128 020</b>	<b>7,8</b>	<b>235 353</b>	<b>8,6</b>	<b>1,8</b>
<b>Gera</b>										
Bundesrepublik Deutschland	6 986	16,1	13 264	26,7	1,9	27 397	7,7	49 384	9,1	1,8
anderer Wohnsitz	1 079	43,9	2 144	31,8	2,0	2 854	32,8	5 333	22,6	1,9
<b>Zusammen</b>	<b>8 065</b>	<b>19,1</b>	<b>15 408</b>	<b>27,4</b>	<b>1,9</b>	<b>30 251</b>	<b>9,7</b>	<b>54 717</b>	<b>10,3</b>	<b>1,8</b>
<b>Gotha</b>										
Bundesrepublik Deutschland	5 440	2,0 -	13 027	0,4 -	2,4	20 446	6,4 -	49 194	5,5 -	2,4
anderer Wohnsitz	304	24,9 -	510	44,0 -	1,7	1 191	14,6 -	2 420	13,6 -	2,0
<b>Zusammen</b>	<b>5 744</b>	<b>3,6 -</b>	<b>13 537</b>	<b>3,2 -</b>	<b>2,4</b>	<b>21 637</b>	<b>6,9 -</b>	<b>51 614</b>	<b>5,9 -</b>	<b>2,4</b>
<b>Greiz</b>										
Bundesrepublik Deutschland	767	10,8 -	1 481	8,1 -	1,9	2 759	1,3	5 240	3,0 -	1,9
anderer Wohnsitz	41	6,8 -	69	3,0	1,7	121	14,2	243	16,3	2,0
<b>Zusammen</b>	<b>808</b>	<b>10,6 -</b>	<b>1 550</b>	<b>7,6 -</b>	<b>1,9</b>	<b>2 880</b>	<b>1,8</b>	<b>5 483</b>	<b>2,2 -</b>	<b>1,9</b>
<b>Ilmenau</b>										
Bundesrepublik Deutschland	4 420	23,5 -	9 619	21,8 -	2,2	14 827	15,2 -	31 440	17,2 -	2,1
anderer Wohnsitz	236	32,6 -	740	11,3 -	3,1	919	10,3 -	2 286	14,8 -	2,5
<b>Zusammen</b>	<b>4 656</b>	<b>24,0 -</b>	<b>10 359</b>	<b>21,2 -</b>	<b>2,2</b>	<b>15 746</b>	<b>14,9 -</b>	<b>33 726</b>	<b>17,1 -</b>	<b>2,1</b>
<b>Jena</b>										
Bundesrepublik Deutschland	12 574	2,1	23 207	0,0	1,8	45 030	1,1 -	82 906	0,2 -	1,8
anderer Wohnsitz	2 750	10,3 -	8 863	12,2 -	3,2	9 077	0,3	25 437	7,5 -	2,8
<b>Zusammen</b>	<b>15 324</b>	<b>0,4 -</b>	<b>32 070</b>	<b>3,7 -</b>	<b>2,1</b>	<b>54 107</b>	<b>0,8 -</b>	<b>108 343</b>	<b>2,0 -</b>	<b>2,0</b>



Noch: 10. Ankünfte, Übernachtungen und Aufenthaltsdauer der Gäste in Beherbergungsstätten  
 in Städten des Vereins Städtetourismus in Thüringen e.V. (ohne Camping)

Ausgewählte Städte ----- Ständiger Wohnsitz der Gäste	Mai 2006					Januar - Mai 2006				
	Ankünfte		Übernachtungen		durch- schnitt- liche Aufent- halts- dauer	Ankünfte		Übernachtungen		durch- schnitt- liche Aufent- halts- dauer
	insgesamt	Veränderung gegenüber dem Vorjahres- monat	insgesamt	Veränderung gegenüber dem Vorjahres- monat		insgesamt	Veränderung gegenüber dem Vorjahres- zeitraum	insgesamt	Veränderung gegenüber dem Vorjahres- zeitraum	
	Anzahl	%	Anzahl	%	Tage	Anzahl	%	Anzahl	%	Tage
<b>Meiningen</b>										
Bundesrepublik Deutschland	2 983	0,8 -	5 025	2,5 -	1,7	10 915	3,7	18 503	4,8	1,7
anderer Wohnsitz	105	32,9	174	20,8	1,7	410	20,6	684	0,3	1,7
<b>Zusammen</b>	<b>3 088</b>	<b>0,1</b>	<b>5 199</b>	<b>1,8 -</b>	<b>1,7</b>	<b>11 325</b>	<b>4,2</b>	<b>19 187</b>	<b>4,6</b>	<b>1,7</b>
<b>Mühlhausen</b>										
Bundesrepublik Deutschland	4 290	0,4	9 085	3,4 -	2,1	15 193	6,5	30 760	5,9	2,0
anderer Wohnsitz	127	48,6 -	249	39,7 -	2,0	398	2,1	706	14,1	1,8
<b>Zusammen</b>	<b>4 417</b>	<b>2,3 -</b>	<b>9 334</b>	<b>5,0 -</b>	<b>2,1</b>	<b>15 591</b>	<b>6,4</b>	<b>31 466</b>	<b>6,1</b>	<b>2,0</b>
<b>Nordhausen</b>										
Bundesrepublik Deutschland	2 423	5,4 -	5 007	5,4 -	2,1	8 326	9,6 -	17 353	10,1 -	2,1
anderer Wohnsitz	111	41,3 -	283	34,5 -	2,5	500	46,5 -	1 028	53,7 -	2,1
<b>Zusammen</b>	<b>2 534</b>	<b>7,8 -</b>	<b>5 290</b>	<b>7,6 -</b>	<b>2,1</b>	<b>8 826</b>	<b>13,0 -</b>	<b>18 381</b>	<b>14,6 -</b>	<b>2,1</b>
<b>Rudolstadt</b>										
Bundesrepublik Deutschland	1 742	23,2 -	3 710	24,1 -	2,1	6 503	10,7 -	14 609	4,6 -	2,2
anderer Wohnsitz	31	75,0 -	38	82,4 -	1,2	200	37,9 -	330	46,3 -	1,7
<b>Zusammen</b>	<b>1 773</b>	<b>25,9 -</b>	<b>3 748</b>	<b>26,6 -</b>	<b>2,1</b>	<b>6 703</b>	<b>11,8 -</b>	<b>14 939</b>	<b>6,2 -</b>	<b>2,2</b>
<b>Saalfeld</b>										
Bundesrepublik Deutschland	2 915	10,9 -	9 245	5,5 -	3,2	10 097	6,2 -	34 928	3,6 -	3,5
anderer Wohnsitz	143	19,2	262	45,1 -	1,8	470	35,1 -	1 002	61,8 -	2,1
<b>Zusammen</b>	<b>3 058</b>	<b>9,8 -</b>	<b>9 507</b>	<b>7,3 -</b>	<b>3,1</b>	<b>10 567</b>	<b>8,0 -</b>	<b>35 930</b>	<b>7,5 -</b>	<b>3,4</b>
<b>Schmalkalden</b>										
Bundesrepublik Deutschland	1 871	4,3 -	5 550	6,1	3,0	7 630	7,8	21 834	12,9	2,9
anderer Wohnsitz	35	150,0	122	177,3	3,5	149	144,3	520	193,8	3,5
<b>Zusammen</b>	<b>1 906</b>	<b>3,2 -</b>	<b>5 672</b>	<b>7,5</b>	<b>3,0</b>	<b>7 779</b>	<b>9,0</b>	<b>22 354</b>	<b>14,6</b>	<b>2,9</b>
<b>Sondershausen</b>										
Bundesrepublik Deutschland	1 717	12,8 -	3 702	1,5	2,2	4 620	7,9 -	9 797	5,8 -	2,1
anderer Wohnsitz	-	-	-	-	-	4	83,3 -	5	86,1 -	1,3
<b>Zusammen</b>	<b>1 717</b>	<b>13,2 -</b>	<b>3 702</b>	<b>1,1</b>	<b>2,2</b>	<b>4 624</b>	<b>8,3 -</b>	<b>9 802</b>	<b>6,0 -</b>	<b>2,1</b>
<b>Suhl</b>										
Bundesrepublik Deutschland	6 853	6,4 -	16 766	18,3 -	2,4	32 131	4,8	91 522	1,0	2,8
anderer Wohnsitz	730	8,8	2 910	25,9	4,0	1 723	21,5	5 944	32,8	3,4
<b>Zusammen</b>	<b>7 583</b>	<b>5,1 -</b>	<b>19 676</b>	<b>13,8 -</b>	<b>2,6</b>	<b>33 854</b>	<b>5,5</b>	<b>97 466</b>	<b>2,5</b>	<b>2,9</b>
<b>Weimar</b>										
Bundesrepublik Deutschland	25 012	5,7 -	50 732	4,3 -	2,0	85 290	1,1 -	166 688	0,3 -	2,0
anderer Wohnsitz	3 870	8,9 -	6 871	25,6 -	1,8	10 951	1,9	20 206	13,9 -	1,8
<b>Zusammen</b>	<b>28 882</b>	<b>6,1 -</b>	<b>57 603</b>	<b>7,5 -</b>	<b>2,0</b>	<b>96 241</b>	<b>0,7 -</b>	<b>186 894</b>	<b>2,0 -</b>	<b>1,9</b>
<b>Ausgewählte Städte zusammen</b>										
Bundesrepublik Deutschland	133 325	2,1 -	267 895	3,5 -	2,0	485 478	1,0	980 567	0,7	2,0
anderer Wohnsitz	15 025	2,5 -	33 852	6,2 -	2,3	45 915	0,7	101 593	3,1 -	2,2
<b>Zusammen</b>	<b>148 350</b>	<b>2,1 -</b>	<b>301 747</b>	<b>3,8 -</b>	<b>2,0</b>	<b>531 393</b>	<b>0,9</b>	<b>1 082 160</b>	<b>0,4</b>	<b>2,0</b>

**11. Beherbergungsstätten, Gästebetten und Kapazitätsauslastung  
nach Betriebsarten sowie Campingplätze**

Betriebsart	Mai 2006								Jan. - Mai 2006			
	Betriebe				Betten/Schlafgelegenheiten				durchschnittliche Auslastung			
	insgesamt <sup>1)</sup>	darunter geöffnete Betriebe <sup>2)</sup>			insgesamt <sup>4)</sup>	darunter angebotene Betten/Schlafgelegenheiten			aller	der angebotenen	aller	der angebotenen
		zusammen	Anteil <sup>3)</sup>	Veränderung gegenüber dem Vorjahresmonat		zusammen	Anteil <sup>5)</sup>	Veränderung gegenüber dem Vorjahresmonat				
Anzahl		%		Anzahl		%						
Hotels	409	395	96,6	1,7 -	32 925	31 710	96,3	2,2 -	37,8	39,3	30,3	31,8
Hotels garnis	62	61	98,4	0,0	2 911	2 859	98,2	0,7	39,0	39,7	28,9	30,0
Gasthöfe	431	417	96,8	3,0 -	8 563	8 191	95,7	3,2 -	24,1	25,2	16,1	17,8
Pensionen	205	203	99,0	1,0	4 009	3 914	97,6	0,6	26,5	27,2	19,1	20,3
<b>Hotellerie</b>	<b>1 107</b>	<b>1 076</b>	<b>97,2</b>	<b>1,6 -</b>	<b>48 408</b>	<b>46 674</b>	<b>96,4</b>	<b>2,0 -</b>	<b>34,5</b>	<b>35,8</b>	<b>26,8</b>	<b>28,3</b>
Jugendherbergen und Hütten	87	82	94,3	0,0	5 460	5 147	94,3	3,6	29,8	31,8	20,3	23,4
Erholungs-, Ferien-, Schulungsheime und Boardinghouses	83	80	96,4	6,7	5 465	5 278	96,6	6,3	34,1	35,3	23,8	26,8
Ferienzentren, Ferienhäuser und -wohnungen	117	114	97,4	9,6	4 770	4 435	93,0	3,8	18,0	19,4	13,7	17,3
<b>Sonstiges Beherbergungsgewerbe</b>	<b>287</b>	<b>276</b>	<b>96,2</b>	<b>5,7</b>	<b>15 695</b>	<b>14 860</b>	<b>94,7</b>	<b>4,6</b>	<b>27,7</b>	<b>29,3</b>	<b>19,5</b>	<b>22,9</b>
<b>Vorsorge- u. Rehabilitationskliniken</b>	<b>36</b>	<b>35</b>	<b>97,2</b>	<b>2,8 -</b>	<b>6 158</b>	<b>6 020</b>	<b>97,8</b>	<b>2,1 -</b>	<b>76,1</b>	<b>77,9</b>	<b>71,5</b>	<b>73,9</b>
<b>Beherbergungsstätten insgesamt</b>	<b>1 430</b>	<b>1 387</b>	<b>97,0</b>	<b>0,3 -</b>	<b>70 261</b>	<b>67 554</b>	<b>96,1</b>	<b>0,6 -</b>	<b>36,7</b>	<b>38,1</b>	<b>29,1</b>	<b>31,4</b>
außerdem:												
<b>Campingplätze insgesamt</b>	<b>58</b>	<b>51<sup>6)</sup></b>	<b>X</b>	<b>3,8 -</b>	<b>7 470<sup>7)</sup></b>	<b>3 685<sup>7)</sup></b>	<b>X</b>	<b>7,0 -</b>	<b>X</b>	<b>X</b>	<b>X</b>	<b>X</b>

1) Im Berichtsmontat geöffnete sowie vorübergehend geschlossene Betriebe - 2) ganz oder teilweise geöffnet - 3) Anteil der geöffneten Betriebe an den Betrieben insgesamt - 4) Maximales Bettenangebot in den zurückliegenden 13 Monaten (einschl. lfd. Monat) - 5) Anteil der angebotenen Betten/Schlafgelegenheiten an den Betten/Schlafgelegenheiten insgesamt - 6) Anzahl der Campingplätze ohne Betriebe mit ausschließlich Dauercamping - 7) Anzahl der Stellplätze für Urlaubscamping (ohne Dauercamping)

12. Geöffnete Beherbergungsstätten, angebotene Gästebetten und Kapazitätsauslastung nach Reisegebieten und Betriebsarten sowie Campingplätze

Reisegebiet ----- Betriebsart	Mai 2006						Jan. - Mai 2006	
	geöffnete Betriebe <sup>1)</sup>			angebotene Betten/Schlafgelegenheiten			durchschnittliche Auslastung der angebotenen Betten/Schlafgelegenheiten	
	insgesamt	Anteil <sup>2)</sup>	Veränderung gegenüber dem Vorjahresmonat	insgesamt	Anteil <sup>3)</sup>	Veränderung gegenüber dem Vorjahresmonat		
	Anzahl	%		Anzahl	%			
<b>Südharz</b>								
Hotels	19	100,0	0,0	1 204	96,8	0,4	25,3	18,0
Hotels garnis	2	.	.	.	.	.	.	.
Gasthöfe	5	83,3	16,7 -	71	83,5	16,5 -	26,5	15,4
Pensionen	3	.	.	.	.	.	.	.
<b>Hotellerie</b>	<b>29</b>	<b>96,7</b>	<b>3,3 -</b>	<b>1 429</b>	<b>96,2</b>	<b>0,6 -</b>	<b>25,8</b>	<b>18,5</b>
Jugendherbergen und Hütten	3	75,0	50,0	182	82,7	26,4	51,5	57,0
Erholungs-, Ferien-, Schulungsheime und Boardinghouses	2	.	.	.	.	.	.	.
Ferienzentren, Ferienhäuser und -wohnungen	3	100,0	25,0 -	199	100,0	16,0 -	16,9	5,6
<b>Sonstiges Beherbergungsgewerbe</b>	<b>8</b>	.	.	.	.	.	.	.
<b>Vorsorge- u. Rehabilitationskliniken</b>	<b>1</b>	.	.	.	.	.	.	.
<b>Beherbergungsstätten zusammen</b>	<b>38</b>	<b>95,0</b>	<b>2,6 -</b>	<b>1 989</b>	<b>95,4</b>	<b>0,3</b>	<b>27,9</b>	<b>20,7</b>
außerdem:								
<b>Campingplätze</b>	<b>3<sup>4)</sup></b>	<b>X</b>	<b>0,0</b>	<b>180<sup>5)</sup></b>	<b>X</b>	<b>0,0</b>	<b>X</b>	<b>X</b>
<b>Thüringer Vogtland</b>								
Hotels	17	100,0	10,5 -	1 741	99,3	7,3 -	28,8	22,0
Hotels garnis	3	100,0	0,0	251	99,6	8,2	39,9	25,8
Gasthöfe	25	100,0	4,2	465	98,1	3,3	23,4	15,7
Pensionen	16	100,0	5,9 -	289	98,6	4,6 -	28,7	21,7
<b>Hotellerie</b>	<b>61</b>	<b>100,0</b>	<b>3,2 -</b>	<b>2 746</b>	<b>99,1</b>	<b>4,1 -</b>	<b>28,9</b>	<b>21,2</b>
Jugendherbergen und Hütten	8	100,0	0,0	352	100,0	1,7	10,5	5,9
Erholungs-, Ferien-, Schulungsheime und Boardinghouses	5	100,0	0,0	243	96,4	3,6 -	45,4	27,3
Ferienzentren, Ferienhäuser und -wohnungen	5	.	.	.	.	.	.	.
<b>Sonstiges Beherbergungsgewerbe</b>	<b>18</b>	.	.	.	.	.	.	.
<b>Vorsorge- u. Rehabilitationskliniken</b>	<b>1</b>	.	.	.	.	.	.	.
<b>Beherbergungsstätten zusammen</b>	<b>80</b>	<b>100,0</b>	<b>1,2 -</b>	<b>3 855</b>	<b>98,3</b>	<b>3,0 -</b>	<b>26,4</b>	<b>19,0</b>
außerdem:								
<b>Campingplätze</b>	<b>3<sup>4)</sup></b>	.	.	.	.	.	.	.
<b>Thüringer Rhön</b>								
Hotels	24	100,0	4,3	1 094	100,0	4,6	29,4	22,5
Hotels garnis	2	.	.	.	.	.	.	.
Gasthöfe	33	94,3	5,7 -	617	94,8	4,8 -	21,6	14,1
Pensionen	14	.	.	.	.	.	.	.
<b>Hotellerie</b>	<b>73</b>	<b>97,3</b>	<b>2,7 -</b>	<b>2 034</b>	<b>98,4</b>	<b>0,1 -</b>	<b>27,0</b>	<b>19,5</b>
Jugendherbergen und Hütten	4	100,0	20,0 -	178	100,0	11,0 -	18,6	12,4
Erholungs-, Ferien-, Schulungsheime und Boardinghouses	2	.	.	.	.	.	.	.
Ferienzentren, Ferienhäuser und -wohnungen	5	.	.	.	.	.	.	.
<b>Sonstiges Beherbergungsgewerbe</b>	<b>11</b>	<b>100,0</b>	<b>0,0</b>	<b>535</b>	<b>89,9</b>	<b>9,8 -</b>	<b>24,6</b>	<b>16,2</b>
<b>Vorsorge- u. Rehabilitationskliniken</b>	<b>3</b>	<b>100,0</b>	<b>0,0</b>	<b>595</b>	<b>100,0</b>	<b>0,0</b>	<b>86,2</b>	<b>74,0</b>
<b>Beherbergungsstätten zusammen</b>	<b>87</b>	<b>97,8</b>	<b>2,2 -</b>	<b>3 164</b>	<b>97,1</b>	<b>1,9 -</b>	<b>37,7</b>	<b>29,7</b>
außerdem:								
<b>Campingplätze</b>	<b>5<sup>4)</sup></b>	.	.	.	.	.	.	.

1) ganz oder teilweise geöffnet - 2) Anteil der geöffneten Betriebe an den Betrieben insgesamt - 3) Anteil der angebotenen Betten/Schlafgelegenheiten an den Betten/Schlafgelegenheiten insgesamt - 4) Anzahl der Campingplätze ohne Betriebe mit ausschließlich Dauercamping - 5) Anzahl der Stellplätze für Urlaubscamping (ohne Dauercamping)

Noch: 12. Geöffnete Beherbergungsstätten, angebotene Gästebetten und Kapazitätsauslastung nach Reisegebieten und Betriebsarten sowie Campingplätze

Reisegebiet ----- Betriebsart	Mai 2006						Jan. - Mai 2006	
	geöffnete Betriebe <sup>1)</sup>			angebotene Betten/Schlafgelegenheiten			durchschnittliche Auslastung der angebotenen Betten/Schlafgelegenheiten	
	insgesamt	Anteil <sup>2)</sup>	Veränderung gegenüber dem Vorjahresmonat	insgesamt	Anteil <sup>3)</sup>	Veränderung gegenüber dem Vorjahresmonat		
	Anzahl	%		Anzahl	%			
<b>Thüringer Wald</b>								
Hotels	193	95,5	2,0 -	14 781	94,7	3,4 -	37,4	34,0
Hotels garnis	17	94,4	0,0	470	95,7	0,0	20,6	18,1
Gasthöfe	241	96,8	4,0 -	4 837	95,2	4,6 -	26,6	19,1
Pensionen	100	99,0	0,0	2 005	97,5	1,1	25,0	19,6
<b>Hotellerie</b>	<b>551</b>	<b>96,7</b>	<b>2,5 -</b>	<b>22 093</b>	<b>95,1</b>	<b>3,2 -</b>	<b>33,5</b>	<b>29,2</b>
Jugendherbergen und Hütten	43	93,5	6,5 -	2 485	91,7	2,9 -	24,1	18,0
Erholungs-, Ferien-, Schulungsheime und Boardinghouses	42	97,7	16,7	2 572	98,0	13,8	30,2	24,5
Ferienzentren, Ferienhäuser und -wohnungen	79	96,3	9,7	2 689	91,6	3,3	18,2	20,3
<b>Sonstiges Beherbergungsgewerbe</b>	<b>164</b>	<b>95,9</b>	<b>6,5</b>	<b>7 746</b>	<b>93,7</b>	<b>4,4</b>	<b>24,1</b>	<b>21,1</b>
<b>Vorsorge- u. Rehabilitationskliniken</b>	<b>14</b>	<b>93,3</b>	<b>6,7 -</b>	<b>2 821</b>	<b>95,7</b>	<b>4,3 -</b>	<b>77,3</b>	<b>74,2</b>
<b>Beherbergungsstätten zusammen</b>	<b>729</b>	<b>96,4</b>	<b>0,7 -</b>	<b>32 660</b>	<b>94,8</b>	<b>1,6 -</b>	<b>35,1</b>	<b>31,4</b>
außerdem:								
<b>Campingplätze</b>	<b>26<sup>4)</sup></b>	<b>X</b>	<b>3,7 -</b>	<b>2 338<sup>5)</sup></b>	<b>X</b>	<b>2,0 -</b>	<b>X</b>	<b>X</b>
<b>Städte Eisenach, Erfurt, Jena, Weimar</b>								
Hotels	58	98,3	1,7 -	8 030	98,5	0,6 -	49,8	34,4
Hotels garnis	28	100,0	0,0	1 617	98,3	0,4 -	48,9	36,8
Gasthöfe	25	96,2	0,0	573	97,0	1,2 -	32,0	24,1
Pensionen	24	96,0	20,0	416	96,3	14,6	39,7	27,5
<b>Hotellerie</b>	<b>135</b>	<b>97,8</b>	<b>2,3</b>	<b>10 636</b>	<b>98,3</b>	<b>0,1 -</b>	<b>48,3</b>	<b>34,0</b>
Jugendherbergen und Hütten	9	90,0	28,6	923	96,0	13,1	58,7	41,6
Erholungs-, Ferien-, Schulungsheime und Boardinghouses	10	.	.	.	.	.	.	.
Ferienzentren, Ferienhäuser und -wohnungen	-	-	-	-	-	-	-	-
<b>Sonstiges Beherbergungsgewerbe</b>	<b>19</b>	.	.	.	.	.	.	.
<b>Vorsorge- u. Rehabilitationskliniken</b>	<b>1</b>	.	.	.	.	.	.	.
<b>Beherbergungsstätten zusammen</b>	<b>155</b>	<b>97,5</b>	<b>4,0</b>	<b>12 085</b>	<b>98,2</b>	<b>1,1</b>	<b>49,2</b>	<b>35,0</b>
außerdem:								
<b>Campingplätze</b>	<b>2<sup>4)</sup></b>	.	.	.	.	.	.	.
<b>Übriges Thüringen</b>								
Hotels	84	95,5	1,2 -	4 860	95,7	0,9 -	37,2	29,7
Hotels garnis	9	100,0	0,0	346	99,4	2,4	23,9	18,8
Gasthöfe	88	97,8	1,1 -	1 628	96,8	0,2 -	20,3	13,7
Pensionen	46	100,0	0,0	902	97,8	2,0 -	26,6	19,5
<b>Hotellerie</b>	<b>227</b>	<b>97,4</b>	<b>0,9 -</b>	<b>7 736</b>	<b>96,4</b>	<b>0,7 -</b>	<b>31,8</b>	<b>24,7</b>
Jugendherbergen und Hütten	15	100,0	7,1	1 027	98,8	13,9	32,2	20,4
Erholungs-, Ferien-, Schulungsheime und Boardinghouses	19	90,5	9,5 -	1 624	95,3	0,4 -	37,5	27,3
Ferienzentren, Ferienhäuser und -wohnungen	22	100,0	10,0	914	95,7	14,5	29,3	17,2
<b>Sonstiges Beherbergungsgewerbe</b>	<b>56</b>	<b>96,6</b>	<b>1,8</b>	<b>3 565</b>	<b>96,4</b>	<b>7,1</b>	<b>33,9</b>	<b>22,7</b>
<b>Vorsorge- u. Rehabilitationskliniken</b>	<b>15</b>	<b>100,0</b>	<b>0,0</b>	<b>2 500</b>	<b>99,6</b>	<b>0,2 -</b>	<b>77,1</b>	<b>74,2</b>
<b>Beherbergungsstätten zusammen</b>	<b>298</b>	<b>97,4</b>	<b>0,3 -</b>	<b>13 801</b>	<b>96,9</b>	<b>1,3</b>	<b>40,6</b>	<b>33,8</b>
außerdem:								
<b>Campingplätze</b>	<b>12<sup>4)</sup></b>	<b>X</b>	<b>7,7 -</b>	<b>700<sup>5)</sup></b>	<b>X</b>	<b>25,9 -</b>	<b>X</b>	<b>X</b>

1) ganz oder teilweise geöffnet - 2) Anteil der geöffneten Betriebe an den Betrieben insgesamt - 3) Anteil der angebotenen Betten/Schlafgelegenheiten an den Betten/Schlafgelegenheiten insgesamt - 4) Anzahl der Campingplätze ohne Betriebe mit ausschließlich Dauercamping - 5) Anzahl der Stellplätze für Urlaubscamping (ohne Dauercamping)

13. Geöffnete Beherbergungsstätten, angebotene Gästebetten und Kapazitätsauslastung nach Gemeindegruppen

Gemeindegruppe	Mai 2006						Jan. - Mai 2006	
	geöffnete Betriebe <sup>1)</sup>			angebotene Betten/Schlafgelegenheiten			durchschnittliche Auslastung der angebotenen Betten/Schlafgelegenheiten	
	insgesamt	Anteil <sup>2)</sup>	Veränderung gegenüber dem Vorjahresmonat	insgesamt	Anteil <sup>3)</sup>	Veränderung gegenüber dem Vorjahresmonat		
	Anzahl	%		Anzahl	%			
Mineral-, Moor-, Sole- und Thermalbäder	76	97,4	1,3	5 638	98,8	0,9 -	63,6	57,6
Orte mit Kurbetrieb	13	100,0	7,1 -	1 336	99,3	1,0 -	63,7	59,5
Heilklimatische Kurorte	25	100,0	10,7 -	1 464	99,3	4,4 -	45,9	44,8
Kneippkurorte	17	94,4	13,3	1 094	93,3	1,9	59,0	50,1
<b>Heilbäder zusammen</b>	<b>131</b>	<b>97,8</b>	<b>0,8 -</b>	<b>9 532</b>	<b>98,3</b>	<b>1,2 -</b>	<b>60,4</b>	<b>55,2</b>
Luftkurorte	61	96,8	3,4	5 726	97,1	1,2 -	38,5	40,8
Erholungsorte	266	96,4	1,5 -	9 714	92,5	1,6 -	26,9	23,5
Sonstige Gemeinden	929	97,1	0,1 -	42 582	96,4	0,2 -	35,7	26,5
<b>Gemeindegruppen insgesamt</b>	<b>1 387</b>	<b>97,0</b>	<b>0,3 -</b>	<b>67 554</b>	<b>96,1</b>	<b>0,6 -</b>	<b>38,1</b>	<b>31,4</b>

1) ganz oder teilweise geöffnet - 2) Anteil der geöffneten Betriebe an den Betrieben insgesamt - 3) Anteil der angebotenen Betten/Schlafgelegenheiten an den Betten/Schlafgelegenheiten insgesamt

14. Geöffnete Beherbergungsstätten, angebotene Gästebetten und Kapazitätsauslastung nach Kreisen

Kreisfreie Stadt Landkreis Land	Mai 2006						Jan. - Mai 2006	
	geöffnete Betriebe <sup>1)</sup>			angebotene Betten/Schlafgelegenheiten			durchschnittliche Auslastung der angebotenen Betten/ Schlafgelegenheiten	
	insgesamt	Anteil <sup>2)</sup>	Veränderung gegenüber dem Vorjahres- monat	insgesamt	Anteil <sup>3)</sup>	Veränderung gegenüber dem Vorjahres- monat		
	Anzahl	%		Anzahl	%			
Stadt Erfurt	59	98,3	9,3	4 428	99,0	3,5	46,9	35,3
Stadt Gera	19	100,0	0,0	1 624	99,3	2,1	30,6	22,5
Stadt Jena	21	95,5	4,5-	2 146	99,3	0,5 -	48,2	33,4
Stadt Suhl	20	100,0	4,8-	1 572	99,6	1,0 -	40,4	41,3
Stadt Weimar	41	97,6	5,1	3 504	99,0	0,6	53,0	35,7
Stadt Eisenach	34	97,1	0,0	2 007	94,0	1,4 -	48,9	34,7
Eichsfeld	57	96,6	6,6-	2 009	95,3	3,9 -	38,4	30,0
Nordhausen	38	95,0	2,6-	1 989	95,4	0,3	27,9	20,7
Wartburgkreis	91	94,8	2,2-	3 831	96,0	2,1 -	48,2	41,8
Unstrut-Hainich-Kreis	46	95,8	4,5	2 045	95,1	4,4	44,2	34,4
Kyffhäuserkreis	41	100,0	4,7-	2 265	98,6	5,0 -	37,5	30,9
Schmalkalden-Meiningen	144	98,6	0,0	6 572	96,6	1,9 -	32,3	33,5
Gotha	114	95,0	0,9	6 253	95,5	2,2 -	41,4	33,7
Sömmerda	25	100,0	4,2	947	98,2	21,3	21,8	18,5
Hildburghausen	76	96,2	3,8-	3 580	93,5	0,8	38,0	37,5
Ilm-Kreis	107	99,1	1,8-	3 808	97,7	1,1 -	30,6	24,0
Weimarer Land	59	96,7	5,4	3 249	97,7	4,3	45,2	37,7
Sonneberg	53	93,0	1,9-	1 625	89,2	0,2 -	23,9	22,4
Saalfeld-Rudolstadt	136	95,8	2,3	5 460	90,5	3,8 -	29,7	21,8
Saale-Holzland-Kreis	50	96,2	2,0-	2 246	97,3	1,5	48,0	42,9
Saale-Orla-Kreis	75	97,4	2,6-	3 123	97,4	0,1 -	29,5	26,0
Greiz	52	100,0	1,9-	1 985	97,4	7,3 -	22,1	15,4
Altenburger Land	29	100,0	0,0	1 286	96,5	3,2 -	31,3	23,5
<b>Thüringen</b>	<b>1 387</b>	<b>97,0</b>	<b>0,3-</b>	<b>67 554</b>	<b>96,1</b>	<b>0,6 -</b>	<b>38,1</b>	<b>31,4</b>

1) ganz oder teilweise geöffnet - 2) Anteil der geöffneten Betriebe an den Betrieben insgesamt - 3) Anteil der angebotenen Betten/Schlafgelegenheiten an den Betten/Schlafgelegenheiten insgesamt

15. Geöffnete Beherbergungsstätten, angebotene Gästebetten und Kapazitätsauslastung nach Kreisen und ausgewählten Betriebsarten

Kreisfreie Stadt Landkreis ----- Betriebsart	Mai 2006						Jan. - Mai 2006	
	geöffnete Betriebe <sup>1)</sup>			angebotene Betten/Schlafgelegenheiten			durchschnittliche Auslastung der angebotenen Betten/ Schlafgelegenheiten	
	insgesamt	Anteil <sup>2)</sup>	Veränderung gegenüber dem Vorjahres- monat	insgesamt	Anteil <sup>3)</sup>	Veränderung gegenüber dem Vorjahres- monat		
	Anzahl	%		Anzahl	%			
<b>Stadt Erfurt</b>								
<b>Hotellerie</b>	<b>52</b>	<b>100,0</b>	<b>6,1</b>	<b>3 916</b>	<b>99,7</b>	<b>1,0</b>	<b>46,6</b>	<b>35,0</b>
darunter								
Hotels	23	100,0	0,0	3 022	100,0	0,1	49,5	36,0
Gasthöfe	12	100,0	9,1	220	99,5	3,8	25,9	21,1
<b>Stadt Gera</b>								
<b>Hotellerie</b>	<b>17</b>	<b>100,0</b>	<b>0,0</b>	<b>1 511</b>	<b>99,2</b>	<b>2,3</b>	<b>31,5</b>	<b>23,4</b>
darunter								
Hotels	7	100,0	12,5 -	1 143	99,0	0,5 -	29,3	22,5
Gasthöfe	4	100,0	33,3	88	98,9	29,4	35,6	25,5
<b>Stadt Jena</b>								
<b>Hotellerie</b>	<b>19</b>	<b>95,0</b>	<b>5,0 -</b>	<b>1 938</b>	<b>99,2</b>	<b>0,6 -</b>	<b>49,0</b>	<b>34,2</b>
darunter								
Hotels	8	100,0	0,0	1 492	100,0	0,1	50,2	34,4
Gasthöfe	6	85,7	14,3 -	194	92,8	6,3 -	39,3	28,4
<b>Stadt Suhl</b>								
<b>Hotellerie</b>	<b>15</b>	<b>100,0</b>	<b>6,2 -</b>	<b>1 412</b>	<b>99,5</b>	<b>1,1 -</b>	<b>42,5</b>	<b>43,8</b>
darunter								
Hotels	6	100,0	0,0	1 264	99,6	0,3 -	43,5	45,7
Gasthöfe	5	.	.	.	.	.	.	.
<b>Stadt Weimar</b>								
<b>Hotellerie</b>	<b>34</b>	<b>97,1</b>	<b>6,3</b>	<b>2 983</b>	<b>98,9</b>	<b>0,6</b>	<b>49,2</b>	<b>31,8</b>
darunter								
Hotels	12	100,0	7,7 -	2 134	99,5	1,6 -	47,8	30,5
Gasthöfe	2	.	.	.	.	.	.	.
<b>Stadt Eisenach</b>								
<b>Hotellerie</b>	<b>30</b>	<b>96,8</b>	<b>3,2 -</b>	<b>1 799</b>	<b>93,6</b>	<b>3,1 -</b>	<b>49,7</b>	<b>35,0</b>
darunter								
Hotels	15	93,8	0,0	1 382	92,6	1,5 -	52,7	37,1
Gasthöfe	5	100,0	0,0	104	98,1	1,9 -	31,4	24,5

1) ganz oder teilweise geöffnet - 2) Anteil der geöffneten Betriebe an den Betrieben insgesamt - 3) Anteil der angebotenen Betten/Schlafgelegenheiten an den Betten/Schlafgelegenheiten insgesamt

Noch: 15. Geöffnete Beherbergungsstätten, angebotene Gästebetten und Kapazitätsauslastung nach Kreisen und ausgewählten Betriebsarten

Kreisfreie Stadt Landkreis ----- Betriebsart	Mai 2006						Jan. - Mai 2006	
	geöffnete Betriebe <sup>1)</sup>			angebotene Betten/Schlafgelegenheiten			durchschnittliche Auslastung der angebotenen Betten/ Schlafgelegenheiten	
	insgesamt	Anteil <sup>2)</sup>	Veränderung gegenüber dem Vorjahres- monat	insgesamt	Anteil <sup>3)</sup>	Veränderung gegenüber dem Vorjahres- monat		
	Anzahl	%		Anzahl	%			
<b>Eichsfeld</b>								
<b>Hotellerie</b>	<b>42</b>	<b>95,5</b>	<b>8,7 -</b>	<b>1 173</b>	<b>92,5</b>	<b>8,7 -</b>	<b>24,1</b>	<b>16,9</b>
darunter								
Hotels	14	93,3	6,7 -	682	91,4	8,2 -	29,8	21,7
Gasthöfe	22	95,7	8,3 -	389	95,1	6,7 -	17,4	11,0
<b>Sonstiges Beherbergungsgewerbe</b>	<b>11</b>	<b>100,0</b>	<b>0,0</b>	<b>432</b>	<b>99,3</b>	<b>7,5</b>	<b>44,3</b>	<b>29,5</b>
darunter								
Ferienzentren, Ferienhäuser und -wohnungen	5	100,0	0,0	63	95,5	0,0	15,7	12,7
<b>Vorsorge- u. Rehabilitationskliniken</b>	<b>4</b>	<b>100,0</b>	<b>0,0</b>	<b>404</b>	<b>100,0</b>	<b>0,0</b>	<b>74,0</b>	<b>71,5</b>
<b>Nordhausen</b>								
<b>Hotellerie</b>	<b>29</b>	<b>96,7</b>	<b>3,3 -</b>	<b>1 429</b>	<b>96,2</b>	<b>0,6 -</b>	<b>25,8</b>	<b>18,5</b>
darunter								
Hotels	19	100,0	0,0	1 204	96,8	0,4	25,3	18,0
Gasthöfe	5	83,3	16,7 -	71	83,5	16,5 -	26,5	15,4
<b>Wartburgkreis</b>								
<b>Hotellerie</b>	<b>68</b>	<b>94,4</b>	<b>1,4 -</b>	<b>1 740</b>	<b>93,3</b>	<b>2,2 -</b>	<b>27,7</b>	<b>17,9</b>
darunter								
Hotels	21	95,5	5,0	720	92,1	1,4	34,0	23,7
Gasthöfe	33	91,7	5,7 -	678	91,9	6,6 -	22,0	13,0
<b>Sonstiges Beherbergungsgewerbe</b>	<b>17</b>	<b>94,4</b>	<b>5,6 -</b>	<b>551</b>	<b>94,2</b>	<b>7,2 -</b>	<b>18,2</b>	<b>11,8</b>
darunter								
Ferienzentren, Ferienhäuser und -wohnungen	11	100,0	22,2	283	98,6	11,0	23,5	14,6
<b>Vorsorge- u. Rehabilitationskliniken</b>	<b>6</b>	<b>100,0</b>	<b>0,0</b>	<b>1 540</b>	<b>100,0</b>	<b>0,0</b>	<b>82,0</b>	<b>75,9</b>
<b>Unstrut-Hainich-Kreis</b>								
<b>Hotellerie</b>	<b>35</b>	<b>94,6</b>	<b>2,9</b>	<b>1 159</b>	<b>92,4</b>	<b>1,0</b>	<b>30,1</b>	<b>21,1</b>
darunter								
Hotels	17	94,4	13,3	808	91,0	3,2	31,2	22,9
Gasthöfe	11	91,7	8,3 -	232	93,5	5,7 -	27,3	16,3
<b>Kyffhäuserkreis</b>								
<b>Hotellerie</b>	<b>26</b>	<b>100,0</b>	<b>7,1 -</b>	<b>811</b>	<b>97,6</b>	<b>12,8 -</b>	<b>27,8</b>	<b>20,6</b>
darunter								
Hotels	8	100,0	0,0	425	96,8	14,3 -	32,1	24,1
Gasthöfe	10	100,0	0,0	216	99,5	5,4	17,4	12,9
<b>Schmalkalden-Meiningen</b>								
<b>Hotellerie</b>	<b>115</b>	<b>99,1</b>	<b>1,7 -</b>	<b>4 900</b>	<b>99,2</b>	<b>1,1 -</b>	<b>33,9</b>	<b>34,1</b>
darunter								
Hotels	36	100,0	0,0	3 358	99,9	0,2 -	37,3	39,5
Gasthöfe	52	98,1	3,7 -	1 014	96,8	3,6 -	26,6	21,7
<b>Sonstiges Beherbergungsgewerbe</b>	<b>29</b>	<b>96,7</b>	<b>7,4</b>	<b>1 672</b>	<b>89,6</b>	<b>3,9 -</b>	<b>27,9</b>	<b>31,8</b>
darunter								
Ferienzentren, Ferienhäuser und -wohnungen	14	93,3	16,7	816	84,5	5,2 -	19,7	33,0

1) ganz oder teilweise geöffnet - 2) Anteil der geöffneten Betriebe an den Betrieben insgesamt - 3) Anteil der angebotenen Betten/Schlafgelegenheiten an den Betten/Schlafgelegenheiten insgesamt



Noch: 15. Geöffnete Beherbergungsstätten, angebotene Gästebetten und Kapazitätsauslastung  
nach Kreisen und ausgewählten Betriebsarten

Kreisfreie Stadt Landkreis ----- Betriebsart	Mai 2006						Jan. - Mai 2006	
	geöffnete Betriebe <sup>1)</sup>			angebotene Betten/Schlafgelegenheiten			durchschnittliche Auslastung der angebotenen Betten/ Schlafgelegenheiten	
	insgesamt	Anteil <sup>2)</sup>	Veränderung gegenüber dem Vorjahres- monat	insgesamt	Anteil <sup>3)</sup>	Veränderung gegenüber dem Vorjahres- monat		
	Anzahl	%		Anzahl	%			
<b>Gotha</b>								
<b>Hotellerie</b>	<b>89</b>	<b>94,7</b>	<b>3,3 -</b>	<b>4 870</b>	<b>94,8</b>	<b>6,1 -</b>	<b>39,5</b>	<b>31,4</b>
darunter								
Hotels	36	94,7	7,7 -	3 794	95,3	7,3 -	43,3	35,4
Gasthöfe	25	92,6	4,2	523	90,8	3,2	29,6	18,6
<b>Sömmerda</b>								
<b>Hotellerie</b>	<b>23</b>	<b>100,0</b>	<b>4,5</b>	<b>585</b>	<b>98,5</b>	<b>6,4</b>	<b>23,0</b>	<b>18,5</b>
darunter								
Hotels	9	100,0	0,0	316	97,2	1,9 -	27,1	21,9
Gasthöfe	7	100,0	0,0	78	100,0	1,3	17,2	14,4
<b>Hildburghausen</b>								
<b>Hotellerie</b>	<b>56</b>	<b>94,9</b>	<b>1,8 -</b>	<b>2 177</b>	<b>89,9</b>	<b>1,3</b>	<b>27,8</b>	<b>29,8</b>
darunter								
Hotels	17	89,5	0,0	1 405	86,1	2,0	29,9	34,9
Gasthöfe	27	96,4	3,6 -	519	97,6	0,2 -	24,5	16,6
<b>Sonstiges Beherbergungsgewerbe</b>	<b>17</b>	<b>100,0</b>	<b>10,5 -</b>	<b>717</b>	<b>99,4</b>	<b>0,0</b>	<b>19,1</b>	<b>16,2</b>
darunter								
Ferienzentren, Ferienhäuser und -wohnungen	7	100,0	22,2 -	248	100,0	7,5 -	14,4	12,3
<b>Vorsorge- u. Rehabilitationskliniken</b>	<b>3</b>	<b>100,0</b>	<b>0,0</b>	<b>686</b>	<b>100,0</b>	<b>0,0</b>	<b>90,2</b>	<b>84,8</b>
<b>Ilm-Kreis</b>								
<b>Hotellerie</b>	<b>84</b>	<b>100,0</b>	<b>3,4 -</b>	<b>2 942</b>	<b>99,1</b>	<b>2,4 -</b>	<b>32,1</b>	<b>26,2</b>
darunter								
Hotels	29	100,0	3,6	1 824	99,0	0,3 -	34,9	29,4
Gasthöfe	38	100,0	7,3 -	781	99,0	6,5 -	27,7	21,8
<b>Sonstiges Beherbergungsgewerbe</b>	<b>23</b>	<b>95,8</b>	<b>4,5</b>	<b>866</b>	<b>93,5</b>	<b>3,3</b>	<b>25,6</b>	<b>16,5</b>
darunter								
Ferienzentren, Ferienhäuser und -wohnungen	13	100,0	0,0	367	100,0	5,8	16,8	14,1
<b>Weimarer Land</b>								
<b>Hotellerie</b>	<b>43</b>	<b>97,7</b>	<b>7,5</b>	<b>1 840</b>	<b>98,2</b>	<b>5,8</b>	<b>40,7</b>	<b>33,6</b>
darunter								
Hotels	13	92,9	0,0	1 131	97,4	5,5	49,5	41,4
Gasthöfe	12	100,0	9,1	217	100,0	4,8	13,9	10,8
<b>Sonstiges Beherbergungsgewerbe</b>	<b>12</b>	<b>92,3</b>	<b>0,0</b>	<b>630</b>	<b>93,9</b>	<b>4,5</b>	<b>35,2</b>	<b>23,8</b>
darunter								
Ferienzentren, Ferienhäuser und -wohnungen	7	100,0	16,7	279	100,0	40,9	26,9	16,9
<b>Vorsorge- u. Rehabilitationskliniken</b>	<b>4</b>	<b>100,0</b>	<b>0,0</b>	<b>779</b>	<b>100,0</b>	<b>0,8</b>	<b>63,8</b>	<b>57,6</b>
<b>Sonneberg</b>								
<b>Hotellerie</b>	<b>39</b>	<b>92,9</b>	<b>2,5 -</b>	<b>1 024</b>	<b>89,5</b>	<b>2,1 -</b>	<b>28,8</b>	<b>22,4</b>
darunter								
Hotels	12	92,3	9,1	469	90,0	6,8	32,7	24,7
Gasthöfe	18	90,0	10,0 -	367	84,4	13,8 -	27,8	21,2

1) ganz oder teilweise geöffnet -2) Anteil der geöffneten Betriebe an den Betrieben insgesamt -3) Anteil der angebotenen Betten/Schlafgelegenheiten an den Betten/Schlafgelegenheiten insgesamt

Noch: 15. Geöffnete Beherbergungsstätten, angebotene Gästebetten und Kapazitätsauslastung  
nach Kreisen und ausgewählten Betriebsarten

Kreisfreie Stadt Landkreis ----- Betriebsart	Mai 2006						Jan. - Mai 2006	
	geöffnete Betriebe <sup>1)</sup>			angebotene Betten/Schlafgelegenheiten			durchschnittliche Auslastung der angebotenen Betten/ Schlafgelegenheiten	
	insgesamt	Anteil <sup>2)</sup>	Veränderung gegenüber dem Vorjahres- monat	insgesamt	Anteil <sup>3)</sup>	Veränderung gegenüber dem Vorjahres- monat		
	Anzahl	%		Anzahl	%			
<b>Saalfeld-Rudolstadt</b>								
<b>Hotellerie</b>	<b>104</b>	<b>97,2</b>	<b>0,0</b>	<b>3 338</b>	<b>91,8</b>	<b>5,3 -</b>	<b>27,9</b>	<b>18,2</b>
darunter								
Hotels	43	95,6	2,3 -	2 041	89,4	6,7 -	28,8	18,9
Gasthöfe	48	100,0	2,0 -	970	97,5	8,9 -	25,9	16,5
<b>Sonstiges Beherbergungsgewerbe</b>	<b>29</b>	<b>90,6</b>	<b>11,5</b>	<b>1 768</b>	<b>89,4</b>	<b>2,3</b>	<b>26,7</b>	<b>20,4</b>
darunter								
Ferienzentren, Ferienhäuser und -wohnungen	11	84,6	22,2	318	79,1	10,7 -	20,6	13,9
<b>Vorsorge- u. Rehabilitationskliniken</b>	<b>3</b>	<b>100,0</b>	<b>0,0</b>	<b>354</b>	<b>83,9</b>	<b>16,1 -</b>	<b>61,6</b>	<b>59,2</b>
<b>Saale-Holzland-Kreis</b>								
<b>Hotellerie</b>	<b>40</b>	<b>97,6</b>	<b>2,4 -</b>	<b>1 376</b>	<b>98,3</b>	<b>3,0</b>	<b>35,6</b>	<b>28,7</b>
darunter								
Hotels	15	93,8	6,2 -	854	97,6	4,1	44,3	37,0
Gasthöfe	20	100,0	0,0	415	99,3	1,5	23,7	16,7
<b>Sonstiges Beherbergungsgewerbe</b>	<b>7</b>	<b>87,5</b>	<b>0,0</b>	<b>338</b>	<b>89,7</b>	<b>2,0 -</b>	<b>21,1</b>	<b>10,2</b>
<b>Vorsorge- u. Rehabilitationskliniken</b>	<b>3</b>	<b>100,0</b>	<b>0,0</b>	<b>532</b>	<b>100,0</b>	<b>0,0</b>	<b>95,8</b>	<b>97,7</b>
<b>Saale-Orla-Kreis</b>								
<b>Hotellerie</b>	<b>54</b>	<b>96,4</b>	<b>6,9 -</b>	<b>1 724</b>	<b>97,3</b>	<b>3,5 -</b>	<b>30,0</b>	<b>26,4</b>
darunter								
Hotels	17	94,4	10,5 -	1 000	97,2	7,7 -	35,9	33,2
Gasthöfe	28	96,6	6,7 -	539	96,9	2,7	23,8	15,8
<b>Greiz</b>								
<b>Hotellerie</b>	<b>36</b>	<b>100,0</b>	<b>5,3 -</b>	<b>1 055</b>	<b>98,7</b>	<b>12,7 -</b>	<b>25,5</b>	<b>18,5</b>
darunter								
Hotels	8	100,0	11,1 -	515	99,8	20,4 -	28,6	21,6
Gasthöfe	19	100,0	0,0	337	97,7	1,5 -	18,5	11,9
<b>Sonstiges Beherbergungsgewerbe</b>	<b>16</b>	<b>100,0</b>	<b>6,7</b>	<b>930</b>	<b>96,0</b>	<b>0,3 -</b>	<b>18,3</b>	<b>11,4</b>
darunter								
Ferienzentren, Ferienhäuser und -wohnungen	5	100,0	25,0	448	93,7	0,0	9,7	5,4
<b>Altenburger Land</b>								
<b>Hotellerie</b>	<b>26</b>	<b>100,0</b>	<b>0,0</b>	<b>972</b>	<b>98,5</b>	<b>1,1 -</b>	<b>28,9</b>	<b>21,8</b>
darunter								
Hotels	10	100,0	9,1 -	727	100,0	3,2 -	29,2	23,1
Gasthöfe	8	100,0	14,3	121	90,3	10,0	29,4	18,0

1) ganz oder teilweise geöffnet - 2) Anteil der geöffneten Betriebe an den Betrieben insgesamt - 3) Anteil der angebotenen Betten/Schlafgelegenheiten an den Betten/Schlafgelegenheiten insgesamt

16. Geöffnete Beherbergungsstätten, angebotene Gästebetten und Kapazitätsauslastung  
nach ausgewählten Gemeinden

Landkreis  Gemeinde	Mai 2006						Jan. - Mai 2006	
	geöffnete Betriebe <sup>1)</sup>			angebotene Betten/Schlafgelegenheiten			durchschnittliche Auslastung der angebotenen Betten/ Schlafgelegenheiten	
	insgesamt	Anteil <sup>2)</sup>	Veränderung gegenüber dem Vorjahres- monat	insgesamt	Anteil <sup>3)</sup>	Veränderung gegenüber dem Vorjahres- monat		
	Anzahl	%		Anzahl	%			
<b>Eichsfeld</b>								
Dingelstädt, Stadt	3	100,0	0,0	56	100,0	0,0	20,9	12,4
Heilbad Heiligenstadt, Stadt	9	100,0	10,0 -	521	99,6	2,6 -	59,8	53,0
Küllstedt	3	100,0	0,0	51	96,2	3,8 -	11,8	5,2
Schimberg	7	100,0	0,0	159	97,5	0,0	30,8	12,6
Leinefelde-Worbis, Stadt	10	90,9	9,1 -	357	85,2	14,0 -	32,0	25,9
<b>Nordhausen</b>								
Bleicherode, Stadt	3	100,0	0,0	158	100,0	10,5	18,9	13,1
Ellrich, Stadt	5	100,0	0,0	201	100,0	0,0	29,7	22,2
Ilfeld	7	87,5	12,5 -	391	95,6	0,3 -	20,2	13,7
Neustadt/Harz	3	75,0	0,0	216	86,4	0,0	43,9	29,5
Nordhausen, Stadt	14	100,0	0,0	626	94,1	2,8 -	27,3	19,7
<b>Wartburgkreis</b>								
Bad Liebenstein, Stadt	12	100,0	9,1	1 280	99,8	1,0	66,0	60,7
Bad Salzungen, Stadt	8	88,9	11,1 -	612	96,8	3,2 -	71,1	56,5
Creuzburg, Stadt	3	100,0	0,0	54	100,0	0,0	18,7	17,6
Dermbach	3	100,0	50,0	54	100,0	42,1	27,7	18,0
Leimbach	3	100,0	50,0	52	100,0	30,0	6,1	5,9
Marksuhl	4	100,0	0,0	84	91,3	4,5 -	23,4	15,9
Mihla	3	75,0	25,0 -	80	81,6	18,4 -	22,2	18,1
Ruhla, Stadt	9	90,0	18,2 -	254	86,4	18,8 -	24,9	20,7
Treffurt, Stadt	3	100,0	0,0	45	100,0	0,0	20,9	10,9
Urnshausen	3	100,0	0,0	135	100,0	8,0	18,1	10,1
Weilar	3	100,0	0,0	70	100,0	0,0	10,5	7,6
Wutha-Farnroda	5	100,0	0,0	111	100,0	0,0	16,6	12,2
Behringen	4	100,0	0,0	134	100,0	0,0	33,6	17,1
Gerstungen	3	100,0	0,0	61	100,0	0,0	11,0	5,8
<b>Unstrut-Hainich-Kreis</b>								
Bad Langensalza, Stadt	8	100,0	14,3	494	97,8	7,4	50,7	44,6
Mühlhausen/Thüringen, Stadt	16	94,1	0,0	751	93,5	3,4	40,1	28,4
Weinbergen	4	100,0	0,0	87	100,0	0,0	28,6	15,6
<b>Kyffhäuserkreis</b>								
Artern/Unstrut, Stadt	3	100,0	0,0	61	100,0	0,0	35,1	17,0
Bad Frankenhausen/Kyffh., Stadt	10	100,0	16,7 -	726	98,1	14,7 -	51,4	48,0
Sondershausen, Stadt	9	100,0	0,0	346	98,6	0,6	34,5	18,8
Schernberg	4	100,0	0,0	690	99,9	0,4	29,1	21,1
<b>Schmalkalden-Meiningen</b>								
Breitungen/Werra	6	100,0	0,0	129	100,0	0,0	15,3	12,3
Brotterode, Kurort, Stadt	10	100,0	0,0	442	99,5	0,5 -	35,8	27,6
Floh-Seligenthal	16	100,0	0,0	381	99,5	4,5 -	23,6	18,7
Meiningen, Stadt	16	100,0	5,9 -	443	99,6	3,3 -	37,9	28,7
Oberhof, Stadt	30	100,0	7,1	3 034	97,7	1,4 -	35,2	44,8
Schmalkalden, Kurort, Stadt	9	100,0	0,0	412	99,5	0,0	44,4	36,0
Steinbach-Hallenberg, Kurort, Stadt	5	100,0	0,0	109	100,0	0,0	18,8	22,9
Trusetal	4	100,0	0,0	60	100,0	0,0	13,3	12,1
Zella-Mehlis, Stadt	9	90,0	0,0	270	78,7	0,4 -	38,3	31,4
<b>Gotha</b>								
Finsterbergen	10	100,0	23,1 -	543	99,6	10,5 -	35,0	23,6
Friedrichroda, Stadt	13	92,9	0,0	1 600	97,9	0,1 -	47,4	40,1
Georgenthal/Thür. Wald	4	100,0	0,0	218	99,1	0,5	20,0	13,3
Gotha, Stadt	14	100,0	7,7	961	100,0	1,1	45,4	35,6
Luisenthal	4	100,0	0,0	261	98,5	0,0	35,6	33,9
Mühlberg	3	100,0	0,0	90	100,0	0,0	25,7	17,4
Ohrdruf, Stadt	3	100,0	0,0	63	100,0	8,7 -	18,9	10,5
Tabarz/Thür. Wald	17	94,4	13,3	1 094	93,3	1,9	59,0	50,1
Tambach-Dietharz/Thür. Wald, Stadt	10	100,0	11,1	421	100,0	5,3	22,5	15,1
Waltershausen, Stadt	6	100,0	0,0	138	95,2	46,7 -	20,4	13,5
Leinatal	3	75,0	25,0 -	98	48,0	52,0 -	30,2	22,3
Emsetal	6	100,0	0,0	153	97,5	11,7	44,6	25,6

1) ganz oder teilweise geöffnet - 2) Anteil der geöffneten Betriebe an den Betrieben insgesamt - 3) Anteil der angebotenen Betten/Schlafgelegenheiten an den Betten/Schlafgelegenheiten insgesamt

Noch: 16. Geöffnete Beherbergungsstätten, angebotene Gästebetten und Kapazitätsauslastung  
nach ausgewählten Gemeinden

Landkreis  Gemeinde	Mai 2006						Jan. - Mai 2006	
	geöffnete Betriebe <sup>1)</sup>			angebotene Betten/Schlafgelegenheiten			durchschnittliche Auslastung der angebotenen Betten/ Schlafgelegenheiten	
	insgesamt	Anteil <sup>2)</sup>	Veränderung gegenüber dem Vorjahres- monat	insgesamt	Anteil <sup>3)</sup>	Veränderung gegenüber dem Vorjahres- monat		
	Anzahl	%		Anzahl	%			
<b>Sömmerda</b>								
Kölleda, Stadt	4	100,0	0,0	90	90,9	6,2 -	17,6	12,0
Sömmerda, Stadt	4	100,0	0,0	97	100,0	0,0	36,7	30,1
Weißensee, Stadt	3	100,0	0,0	219	96,5	16,5	21,7	16,9
<b>Hildburghausen</b>								
Bad Colberg-Heildburg, Stadt	3	100,0	25,0 -	349	100,0	2,8 -	88,3	82,1
Eisfeld, Stadt	4	100,0	0,0	79	100,0	0,0	32,0	22,2
Hildburghausen, Stadt	3	75,0	0,0	119	92,2	0,8	34,2	22,8
Römhild, Stadt	4	100,0	0,0	160	97,6	1,2 -	28,3	13,8
Sachsenbrunn	6	100,0	20,0	124	100,0	9,7	24,5	25,7
Schleusingen, Stadt	5	100,0	16,7 -	111	100,0	1,8 -	38,4	23,4
St. Kilian	7	100,0	0,0	425	99,8	1,4	19,2	13,6
Themar, Stadt	3	100,0	0,0	56	100,0	5,7	17,6	11,1
Nahetal-Waldau	5	100,0	25,0	202	100,0	7,4	31,4	30,2
Masserberg	24	100,0	4,0 -	1 697	92,4	3,3	38,7	44,4
<b>Ilm-Kreis</b>								
Arnstadt, Stadt	10	100,0	11,1	407	99,5	8,8	31,9	22,0
Elgersburg	3	100,0	0,0	116	100,0	0,0	42,6	30,5
Frankenhain	3	100,0	0,0	117	100,0	18,2	29,9	23,7
Frauenwald	9	100,0	0,0	373	97,4	1,6 -	31,4	28,2
Gehlbach	5	100,0	0,0	188	97,9	5,5 -	19,5	24,3
Großbreitenbach, Stadt	5	100,0	16,7 -	124	100,0	27,1 -	22,9	20,5
Ilmenau, Stadt	15	100,0	0,0	950	100,0	0,0	35,2	23,5
Neustadt am Rennsteig	6	100,0	0,0	276	98,6	1,4 -	47,1	51,0
Schmiedefeld am Rennsteig	10	100,0	11,1	229	100,0	21,8	37,0	35,6
Stützerbach	5	100,0	0,0	72	100,0	0,0	24,6	19,5
Wachsenburggemeinde	3	100,0	25,0 -	58	96,7	14,7 -	19,5	11,1
Wipfratal	4	100,0	33,3	81	97,6	50,0	16,8	9,9
Ilmtal	6	100,0	14,3 -	149	98,7	6,9 -	20,0	13,2
<b>Weimarer Land</b>								
Apolda, Stadt	4	100,0	0,0	430	100,0	0,0	31,4	22,4
Bad Berka, Stadt	9	100,0	0,0	723	100,0	0,8	48,7	46,0
Bad Sulza, Stadt	12	100,0	33,3	859	99,5	5,8	74,5	62,2
Mönchenholzhausen	3	75,0	0,0	203	83,5	0,0	32,8	25,8
Nohra	4	100,0	0,0	191	99,5	0,5 -	37,4	32,3
<b>Sonneberg</b>								
Effelder-Rauenstein	3	100,0	0,0	63	98,4	1,6 -	18,1	8,2
Lauscha, Stadt	8	100,0	11,1 -	187	100,0	4,1 -	22,0	20,1
Mengersgereuth-Hämmern	3	100,0	0,0	77	97,5	2,5 -	47,4	39,1
Neuhaus am Rennweg, Stadt	6	100,0	0,0	260	98,9	1,1 -	38,6	30,7
Schalkau, Stadt	6	100,0	50,0	159	94,6	123,9	11,8	15,5
Siegmundsburg	3	100,0	0,0	91	100,0	3,4	14,3	21,7
Sonneberg, Stadt	11	100,0	10,0	401	99,0	8,4	24,5	17,4
Steinach, Stadt	5	100,0	0,0	136	100,0	12,4	16,9	24,1
<b>Saalfeld-Rudolstadt</b>								
Bad Blankenburg, Stadt	10	100,0	0,0	804	96,1	2,8 -	33,2	31,4
Cursdorf	7	100,0	16,7	183	94,8	29,8	15,4	12,4
Döschnitz	3	100,0	0,0	105	68,6	30,5 -	22,2	16,2
Katzhütte	3	100,0	0,0	138	98,6	1,4 -	16,9	13,3
Königsee, Stadt	4	100,0	0,0	94	100,0	0,0	25,5	17,1
Lehesten, Stadt	4	100,0	0,0	63	96,9	3,1 -	20,0	12,3
Lichte	4	100,0	0,0	216	100,0	0,0	24,2	16,4
Meura	4	100,0	0,0	91	100,0	0,0	12,2	9,2
Meuselbach-Schwarzühle	3	100,0	0,0	65	100,0	0,0	40,9	26,8
Rudolstadt, Stadt	9	100,0	0,0	420	98,4	2,8 -	28,8	23,9
Saalfeld/Saale, Stadt	16	100,0	0,0	881	92,3	7,7 -	34,8	26,6
Schwarzburg	6	75,0	14,3 -	286	62,0	22,9 -	21,3	19,7
Sitzendorf	7	87,5	0,0	328	94,8	1,9	29,4	20,4
Leutenberg, Stadt	6	100,0	0,0	183	100,0	0,0	27,4	10,4
Drognitz	3	100,0	0,0	119	100,0	0,0	9,5	5,1

1) ganz oder teilweise geöffnet - 2) Anteil der geöffneten Betriebe an den Betrieben insgesamt - 3) Anteil der angebotenen Betten/Schlafgelegenheiten an den Betten/Schlafgelegenheiten insgesamt

Noch: 16. Geöffnete Beherbergungsstätten, angebotene Gästebetten und Kapazitätsauslastung  
nach ausgewählten Gemeinden

Landkreis  Gemeinde	Mai 2006						Jan. - Mai 2006	
	geöffnete Betriebe <sup>1)</sup>			angebotene Betten/Schlafgelegenheiten			durchschnittliche Auslastung der angebotenen Betten/ Schlafgelegenheiten	
	insgesamt	Anteil <sup>2)</sup>	Veränderung gegenüber dem Vorjahres- monat	insgesamt	Anteil <sup>3)</sup>	Veränderung gegenüber dem Vorjahres- monat		
	Anzahl	%		Anzahl	%			
Noch: Saalfeld-Rudolstadt								
Saalfelder Höhe	10	90,9	25,0	470	82,5	10,6	46,2	24,1
Uhlstädt-Kirchhasel	6	100,0	0,0	229	92,3	1,7 -	34,7	27,6
Unterwellenborn	6	100,0	20,0	172	97,7	5,5	27,4	16,6
<b>Saale-Holzland-Kreis</b>								
Bad Klosterlausnitz	7	100,0	0,0	657	100,0	0,0	82,0	82,5
Eisenberg, Stadt	5	100,0	0,0	243	100,0	3,4	24,0	11,9
Hermisdorf, Stadt	3	100,0	0,0	65	100,0	1,6	27,7	21,8
Kahla, Stadt	3	100,0	0,0	59	96,7	3,3 -	25,3	16,4
Seitenroda	3	100,0	0,0	48	100,0	0,0	20,4	11,1
Stadtroda, Stadt	4	100,0	0,0	86	100,0	0,0	27,0	20,2
Trockenborn-Wolfersdorf	3	100,0	0,0	137	98,6	1,4 -	16,3	8,0
<b>Saale-Orla-Kreis</b>								
Breitenhain	3	100,0	0,0	77	92,8	2,7	4,7	2,5
Hirschberg, Stadt	3	100,0	0,0	79	100,0	0,0	27,4	27,3
Bad Lobenstein, Stadt	10	90,9	0,0	489	96,4	2,3	38,9	40,2
Neustadt an der Orla, Stadt	4	100,0	0,0	135	97,8	0,7 -	20,9	17,2
Plothen	3	100,0	50,0	203	100,0	5,2	31,7	14,1
Pößneck, Stadt	3	100,0	0,0	70	100,0	14,8	38,1	31,0
Triptis, Stadt	5	100,0	0,0	146	100,0	7,4	29,4	21,1
Ziegenrück, Stadt	4	100,0	0,0	156	100,0	18,2	42,5	27,6
Tanna, Stadt	3	100,0	0,0	49	100,0	0,0	12,9	11,3
Wurzbach, Stadt	3	100,0	0,0	398	98,8	0,7 -	42,4	53,5
Remptendorf	3	100,0	25,0 -	133	100,0	7,0 -	33,5	24,0
Saalburg-Ebersdorf, Stadt	7	100,0	0,0	297	94,3	4,5 -	33,2	21,7
<b>Greiz</b>								
Berga/Elster, Stadt	5	100,0	25,0	334	99,7	9,2	4,5	2,6
Greiz, Stadt	10	100,0	0,0	215	97,7	2,3 -	23,3	17,5
Weida, Stadt	3	100,0	0,0	72	100,0	9,1	19,0	10,7
Zeulenroda-Triebes, Stadt	10	100,0	9,1 -	470	100,0	2,1 -	30,6	22,0
<b>Altenburger Land</b>								
Altenburg, Stadt	8	100,0	0,0	640	99,8	0,2 -	30,9	24,5
Meuselwitz, Stadt	3	100,0	0,0	45	100,0	0,0	28,4	18,9
Schmölln, Stadt	5	100,0	0,0	173	100,0	0,0	34,9	26,2

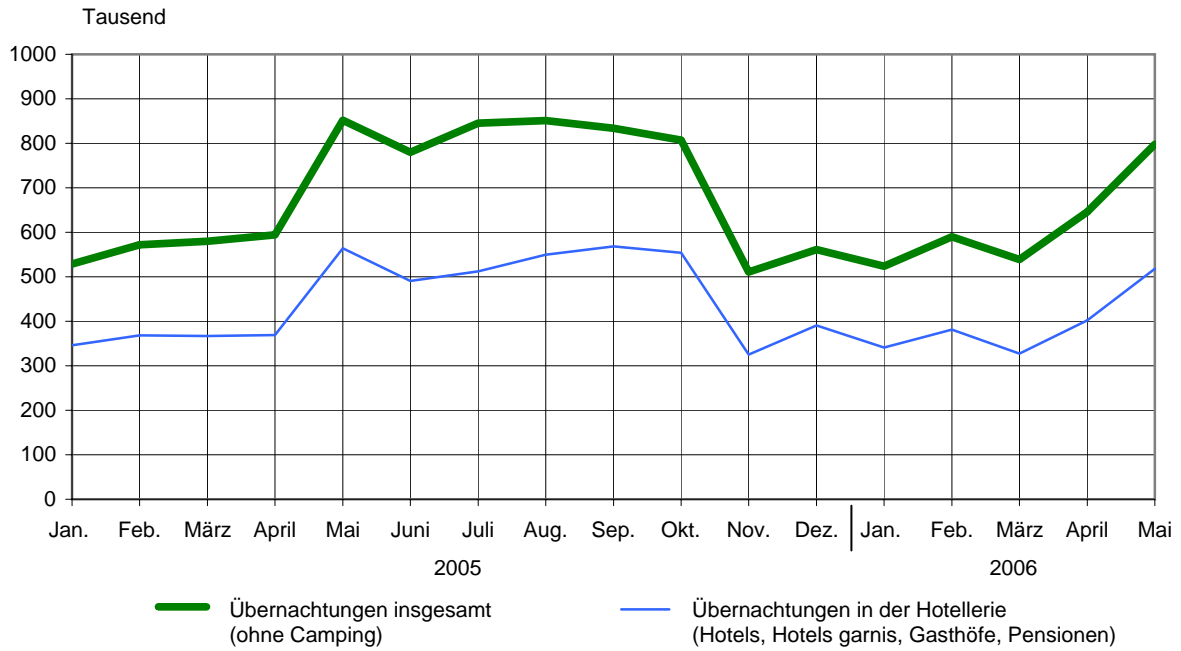
1) ganz oder teilweise geöffnet - 2) Anteil der geöffneten Betriebe an den Betrieben insgesamt - 3) Anteil der angebotenen Betten/Schlafgelegenheiten an den Betten/Schlafgelegenheiten insgesamt

**17. Geöffnete Beherbergungsstätten, angebotene Gästebetten und Kapazitätsauslastung  
in Städten des Vereins Städtetourismus in Thüringen e.V.**

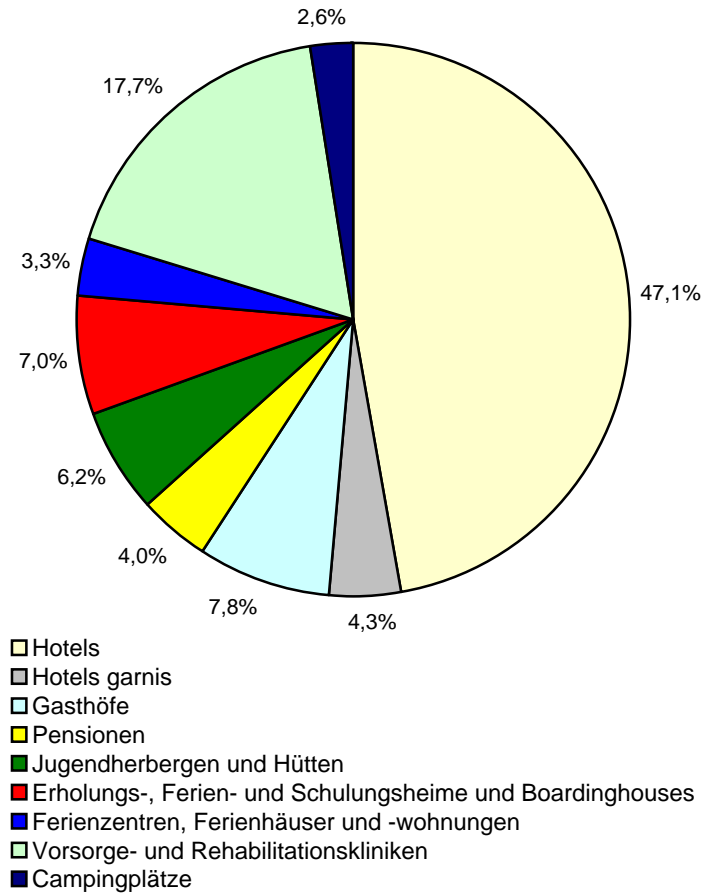
Ausgewählte Städte	Mai 2006						Jan. - Mai 2006	
	geöffnete Betriebe <sup>1)</sup>			angebotene Betten/Schlafgelegenheiten			durchschnittliche Auslastung der angebotenen Betten/Schlafgelegenheiten	
	insgesamt	Anteil <sup>2)</sup>	Veränderung gegenüber dem Vorjahresmonat	insgesamt	Anteil <sup>3)</sup>	Veränderung gegenüber dem Vorjahresmonat		
	Anzahl	%		Anzahl	%			
Altenburg	8	100,0	0,0	640	99,8	0,2 -	30,9	24,5
Apolda	4	100,0	0,0	430	100,0	0,0	31,4	22,4
Arnstadt	10	100,0	11,1	407	99,5	8,8	31,9	22,0
Eisenach	34	97,1	0,0	2 007	94,0	1,4 -	48,9	34,7
Erfurt	59	98,3	9,3	4 428	99,0	3,5	46,9	35,3
Gera	19	100,0	0,0	1 624	99,3	2,1	30,6	22,5
Gotha	14	100,0	7,7	961	100,0	1,1	45,4	35,6
Greiz	10	100,0	0,0	215	97,7	2,3 -	23,3	17,5
Ilmenau	15	100,0	0,0	950	100,0	0,0	35,2	23,5
Jena	21	95,5	4,5 -	2 146	99,3	0,5 -	48,2	33,4
Meiningen	16	100,0	5,9 -	443	99,6	3,3 -	37,9	28,7
Mühlhausen	16	94,1	0,0	751	93,5	3,4	40,1	28,4
Nordhausen	14	100,0	0,0	626	94,1	2,8 -	27,3	19,7
Rudolstadt	9	100,0	0,0	420	98,4	2,8 -	28,8	23,9
Saalfeld	16	100,0	0,0	881	92,3	7,7 -	34,8	26,6
Schmalkalden	9	100,0	0,0	412	99,5	0,0	44,4	36,0
Sondershausen	9	100,0	0,0	346	98,6	0,6	34,5	18,8
Suhl	20	100,0	4,8 -	1 572	99,6	1,0 -	40,4	41,3
Weimar	41	97,6	5,1	3 504	99,0	0,6	53,0	35,7
<b>Ausgewählte Städte zusammen</b>	<b>344</b>	<b>98,6</b>	<b>1,8</b>	<b>22 763</b>	<b>98,1</b>	<b>0,4</b>	<b>42,8</b>	<b>31,6</b>

1) ganz oder teilweise geöffnet - 2) Anteil der geöffneten Betriebe an den Betrieben insgesamt - 3) Anteil der angebotenen Betten/Schlafgelegenheiten an den Betten/Schlafgelegenheiten insgesamt

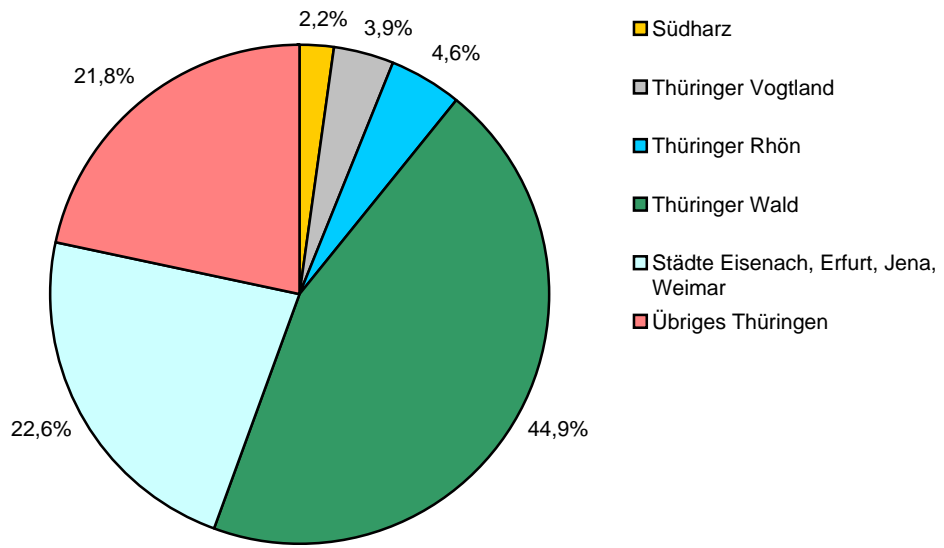
### 1. Übernachtungen in Beherbergungsstätten 2005 und 2006 nach Monaten (ohne Camping)



### 2. Übernachtungen in Beherbergungsstätten und auf Campingplätzen im Mai 2006 nach Betriebsarten



### 3. Übernachtungen in Beherbergungsstätten und auf Campingplätzen im Mai 2006 nach Reisegebieten



### 4. Veränderung der Anzahl der Gäste und Übernachtungen im Mai 2006 gegenüber Mai 2005 nach Reisegebieten (einschl. Camping)

