

# Statistischer Bericht

G IV - m 6 / 06

Gäste und Übernachtungen  
in Thüringen  
Juni 2006

---

Bestell - Nr. 07 401

Thüringer Landesamt für Statistik



## Zeichenerklärung

- 0 weniger als die Hälfte von 1 in der letzten besetzten Stelle, jedoch mehr als nichts
- nichts vorhanden (genau Null)
- . Zahlenwert unbekannt oder geheim zu halten
- ... Angabe fällt später an
- / Zahlenwert nicht sicher genug
- x Tabellenfach gesperrt, weil Aussage nicht sinnvoll
- ( ) Aussagewert eingeschränkt
- r berichtigte Zahl
- p vorläufige Zahl

Anmerkung: Abweichungen in den Summen erklären sich aus dem Runden von Einzelwerten.

Herausgeber:

Thüringer Landesamt für Statistik  
Europaplatz 3, 99091 Erfurt  
Postfach 90 01 63, 99104 Erfurt

Telefon: 0361 37-84642/84647  
Telefax: 0361 37-84699  
Internet: [www.statistik.thueringen.de](http://www.statistik.thueringen.de)  
E-Mail: [auskunft@statistik.thueringen.de](mailto:auskunft@statistik.thueringen.de)

Auskunft erteilt:

Referat: Handel, Gastgewerbe, Verkehr,  
Beherbergung, Dienstleistungen  
Telefon: 0361 37-84445

Herausgegeben im September 2006

Heft-Nr.: 227 / 06  
Preis: 7,50 EUR

© Thüringer Landesamt für Statistik, Erfurt, 2006

Für nichtgewerbliche Zwecke sind Vervielfältigung und unentgeltliche Verbreitung, auch auszugsweise, mit Quellenangabe gestattet. Die Verbreitung, auch auszugsweise, über elektronische Systeme/Datenträger bedarf der vorherigen Zustimmung. Alle übrigen Rechte bleiben vorbehalten.

## Inhaltsverzeichnis

Seite

### Vorbemerkungen

3

### Tabellen

1. Geöffnete Beherbergungsstätten, angebotene Gästebetten, Kapazitätsauslastung, Ankünfte, Übernachtungen und durchschnittliche Aufenthaltsdauer nach Monaten der Jahre 2004 bis 2006 (ohne Camping)	6
2. Ankünfte, Übernachtungen und Aufenthaltsdauer der Gäste in Beherbergungsbetrieben (einschl. Camping) nach Betriebsarten und zusammengefassten Gästegruppen	7
3. Ankünfte, Übernachtungen und Aufenthaltsdauer der Gäste in Beherbergungsstätten nach Herkunftsländern (ohne Camping)	8
4. Ankünfte, Übernachtungen und Aufenthaltsdauer der Gäste auf Campingplätzen nach Herkunftsländern	9
5. Ankünfte, Übernachtungen und Aufenthaltsdauer der Gäste in Beherbergungsbetrieben (einschl. Camping) nach Reisegebieten, Betriebsarten und zusammengefassten Gästegruppen	10
6. Ankünfte, Übernachtungen und Aufenthaltsdauer der Gäste in Beherbergungsstätten nach Gemeindegruppen und zusammengefassten Gästegruppen (ohne Camping)	16
7. Ankünfte, Übernachtungen und Aufenthaltsdauer der Gäste in Beherbergungsstätten nach Kreisen und zusammengefassten Gästegruppen (ohne Camping)	17
8. Ankünfte, Übernachtungen und Aufenthaltsdauer der Gäste in Beherbergungsstätten nach Kreisen, ausgewählten Betriebsarten und zusammengefassten Gästegruppen (ohne Camping)	19
9. Ankünfte, Übernachtungen und Aufenthaltsdauer der Gäste in Beherbergungsstätten nach ausgewählten Gemeinden und zusammengefassten Gästegruppen (ohne Camping)	28
10. Ankünfte, Übernachtungen und Aufenthaltsdauer der Gäste in Beherbergungsstätten in Städten des Vereins Städtetourismus in Thüringen e.V. (ohne Camping)	38
11. Beherbergungsstätten, Gästebetten und Kapazitätsauslastung nach Betriebsarten sowie Campingplätze	40
12. Geöffnete Beherbergungsstätten, angebotene Gästebetten und Kapazitätsauslastung nach Reisegebieten und Betriebsarten sowie Campingplätze	41
13. Geöffnete Beherbergungsstätten, angebotene Gästebetten und Kapazitätsauslastung nach Gemeindegruppen	43
14. Geöffnete Beherbergungsstätten, angebotene Gästebetten und Kapazitätsauslastung nach Kreisen	44
15. Geöffnete Beherbergungsstätten, angebotene Gästebetten und Kapazitätsauslastung nach Kreisen und ausgewählten Betriebsarten	45
16. Geöffnete Beherbergungsstätten, angebotene Gästebetten und Kapazitätsauslastung nach ausgewählten Gemeinden	49
17. Geöffnete Beherbergungsstätten, angebotene Gästebetten und Kapazitätsauslastung in Städten des Vereins Städtetourismus in Thüringen e.V.	52

## **Grafiken**

1. Übernachtungen in Beherbergungsstätten 2005 und 2006 nach Monaten (ohne Camping) 53
2. Übernachtungen in Beherbergungsstätten und auf Campingplätzen im Juni 2006 nach Betriebsarten 53
3. Übernachtungen in Beherbergungsstätten und auf Campingplätzen im Juni 2006 nach Reisegebieten 54
4. Veränderung der Anzahl der Gäste und Übernachtungen im Juni 2006 gegenüber Juni 2005 nach Reisegebieten (einschl. Camping) 54

## **Karte**

- Reisegebiete in Thüringen 55

## Vorbemerkungen

### Rechtsgrundlage

Rechtsgrundlage für die Erhebung ist das Gesetz zur Neuordnung der Statistik über die Beherbergung im Reiseverkehr (Beherbergungsstatistikgesetz - BeherbStatG) vom 22. Mai 2002 (BGBl. I S. 1642), zuletzt geändert durch Artikel 8a des Gesetzes vom 21. Juni 2005 (BGBl. I S. 1666), in Verbindung mit dem Gesetz über die Statistik für Bundeszwecke (Bundesstatistikgesetz - BStatG) vom 22. Januar 1987 (BGBl. I S. 462, 565), zuletzt geändert durch Artikel 2 des Gesetzes vom 9. Juni 2005 (BGBl. I S. 1534).

### Erhebungsmerkmale

Erhebungsmerkmale der monatlichen Statistik sind Ankünfte und Übernachtungen von Gästen im Reiseverkehr; bei Gästen mit Wohnsitz außerhalb der Bundesrepublik Deutschland wird auch das Herkunftsland erfragt. Außerdem werden die Anzahl der im Berichtsmontat angebotenen Gästebetten sowie die Anzahl der Stellplätze auf Campingplätzen erhoben. Bei Hotels, Hotels garnis, Gasthöfen und Pensionen wird jeweils zum 31. Juli eines Jahres die Anzahl der Gästezimmer erfasst.

### Betriebskreis

Auskunftspflichtig sind alle Inhaber bzw. Leiter von Beherbergungsstätten mit neun und mehr Gästebetten, unabhängig davon, ob die Beherbergung Hauptzweck (z.B. Hotels, Pensionen) oder nur Nebenzweck des Betriebes (z.B. bei Heilstätten, Sanatorien) ist.

### Hinweise

Alle Angaben für das Jahr 2006 beziehen sich auf den aktuellen Gebietsstand.

Für die Berechnung der Entwicklung gegenüber dem Vorjahr werden bei Änderungen zum Gebietsstand die Angaben des Vorjahres auf den aktuellen Gebietsstand umgerechnet.

Sind in einer Betriebsart bzw. einem Kreis oder einer Gemeinde weniger als drei geöffnete Beherbergungseinrichtungen/Campingplätze vorhanden oder meldet bei mehr als zwei geöffneten Betrieben nur einer Gäste- und Übernachtungszahlen (übrige Betriebe haben keine Gäste und Übernachtungen), so sind entsprechend den Bestimmungen der statistischen Geheimhaltung die Angaben zu diesen Betrieben nicht auszuweisen, jedoch in den Summen zu berücksichtigen. Die Veröffentlichung der Anzahl dieser Betriebe ist zulässig, wenn keine weiteren Daten bekannt gemacht werden. Ferner ist sicherzustellen, dass geheim zu haltende Angaben nicht durch Differenzbildung errechnet werden können.

Mit Beginn des Jahres 2006 gilt in Thüringen eine neue Reisegebietskonzeption. Die neuen Reisegebiete lauten: Südharz, Thüringer Vogtland, Thüringer Rhön, Thüringer Wald, Städte Eisenach, Erfurt, Jena, Weimar sowie Übriges Thüringen. Der jeweilige Gebietsstand ist aus der Karte "Reisegebiete in Thüringen" am Ende dieses Berichtes ersichtlich.

In den Tabellen 2 und 5 werden die Angaben für Ankünfte, Übernachtungen und durchschnittliche Aufenthaltsdauer in Beherbergungsbetrieben insgesamt – einschließlich Camping (ohne Dauercamping) - ausgewiesen.

## Definitionen und Begriffserläuterungen

### Erhebungs- und Darstellungsmerkmale

**Beherbergung im Reiseverkehr:** Unterbringung von Personen, die sich nicht länger als ein Jahr ohne Unterbrechung an einem anderen Ort als ihrem gewöhnlichen Wohnsitz aufhalten. Der vorübergehende Ortswechsel kann durch Urlaub und Freizeit aber auch durch die Wahrnehmung privater und geschäftlicher Kontakte, den Besuch von Tagungen und Fortbildungsveranstaltungen, Maßnahmen zur Wiederherstellung der Gesundheit oder sonstige Gründe veranlasst sein.

**Beherbergungsstätten:** Betriebe, die nach Einrichtung und Zweckbestimmung dazu dienen, mehr als acht Gäste (im Reiseverkehr) gleichzeitig zu beherbergen. Hierzu zählen auch Unterkunftsstätten, die die Gästebeherbergung nicht gewerblich und/oder nur als Nebenzweck betreiben.

**Gästezimmer:** Als Gästezimmer gilt eine Einheit, die aus einem Raum oder einer Gruppe von Räumen besteht, die eine unteilbare Mieteinheit in einem Beherbergungsbetrieb bilden. Bei den Gästezimmern kann es sich um Einzel-, Doppel- oder Mehrbettzimmer handeln, je nachdem, ob sie zur dauerhaften Beherbergung von einer, zwei oder mehr Personen eingerichtet sind. Die Zahl der Gästezimmer wird einmal im Jahr zum Stichtag 31. Juli erhoben. Gezählt werden die an diesem Stichtag tatsächlich zur Beherbergung von Gästen zur Verfügung stehenden Gästezimmer. Zimmer, die von Mitarbeitern des Betriebes genutzt werden, zählen nicht als Gästezimmer. Ein Appartement ist eine spezielle Art von Gästezimmer. Es besteht aus einem oder mehreren Räumen mit Küche, separatem Bad und/oder Toilette.

**Betten und sonstige Schlafgelegenheiten:** Der **Bestand** stellt ab auf die Normalbelegung, ohne Berücksichtigung behelfsmäßiger Schlafgelegenheiten, die bei Überbelegung zusätzlich zur Verfügung stehen (z.B. Schlafcouchen, Liegen, Kinderbetten). Das **Angebot** besagt, wie viele davon am letzten Öffnungstag im Berichtsmonat tatsächlich für die Übernachtung von Gästen zur Verfügung standen.

**Durchschnittliche Auslastung von Betten und sonstigen Schlafgelegenheiten (%):** Rechnerisch ermittelte Werte

$$\text{Auslastung aller Betten} = \frac{\text{Übernachtungen}}{\text{mögliche Bettentage}} \times 100$$

$$\text{Auslastung der angebotenen Betten} = \frac{\text{Übernachtungen}}{\text{angebotene Bettentage}} \times 100$$

**Ankünfte:** Anzahl von Gästen in einer Beherbergungsstätte, die im Berichtszeitraum ankamen und zum vorübergehenden Aufenthalt ein Gästebett belegten.

**Übernachtungen:** Anzahl der Übernachtungen von Gästen, die im Berichtszeitraum ankamen oder aus dem vorherigen Berichtszeitraum noch anwesend waren.

**Durchschnittliche Aufenthaltsdauer:** Rechnerisch ermittelter Wert - Quotient - aus der Anzahl der Übernachtungen und der Anzahl der Ankünfte im Berichtszeitraum.

**Herkunftsländer:** Für die Erfassung ist grundsätzlich der ständige Wohnsitz oder gewöhnliche Aufenthaltsort der Gäste maßgebend, nicht dagegen deren Staatsangehörigkeit (Nationalität).  
Ab Berichtsmonat Januar 2006 wurde die Liste der Herkunftsländer gemäß EU-Forderung erweitert.

#### **Gliederungsmerkmale**

**Reisegebiete:** Gliederung nach nichtadministrativen Raumeinheiten, die sich im Wesentlichen an naturräumliche Gegebenheiten anlehnen.

**Gemeindegruppen:** Zusammenfassung von Gemeinden/Teilen von Gemeinden nach Arten der aufgrund landesrechtlicher Vorschriften verliehenen staatlichen Anerkennung bzw. vorläufigen Anerkennung (z.B. als Mineral- und Moorbad, Luftkurort, Erholungsort). Gemeinden/Teile von Gemeinden ohne diese Anerkennung sind in der Gruppe "Sonstige Gemeinden" enthalten.

Die Zuordnung erfolgt durch das Thüringer Ministerium für Wirtschaft, Technologie und Arbeit und wurde im Februar 2006 aktualisiert.

**Betriebsarten:** Gruppierungen der Beherbergungsstätten auf der Grundlage der Systematik der Wirtschaftszweige:

**Hotels:** Beherbergungsstätten, die jedermann zugänglich sind und in denen ein Restaurant - auch für Passanten - vorhanden ist sowie in der Regel weitere Einrichtungen oder Räume für unterschiedliche Zwecke (Konferenzen, Seminare, Sport, Freizeit, Erholung) zur Verfügung stehen.

**Hotels garnis:** Beherbergungsstätten, die jedermann zugänglich sind und in denen höchstens Frühstück abgegeben wird.

**Gasthöfe:** Beherbergungsstätten, die jedermann zugänglich sind und in denen außer dem Gastraum in der Regel keine weiteren Aufenthaltsräume zur Verfügung stehen. Bei Gasthöfen übersteigt der Umsatz aus Bewirtung deutlich den aus Beherbergung.

**Pensionen:** Beherbergungsstätten, die jedermann zugänglich sind und in denen Speisen und Getränke nur an Hausgäste abgegeben werden.

**Hotellerie:** Dazu zählen Hotels, Hotels garnis, Gasthöfe und Pensionen.

**Jugendherbergen und Hütten:** Beherbergungsstätten mit in der Regel einfacher Ausstattung, vorzugsweise für Jugendliche oder Angehörige der sie tragenden Organisation (z.B. Wanderverein), in denen Speisen und Getränke in der Regel nur an Hausgäste abgegeben werden.

**Erholungs-, Ferien- und Schulungsheime:** Beherbergungsstätten, die nur bestimmten Personenkreisen - z.B. Mitgliedern eines Vereins oder einer Organisation, Beschäftigten eines Unternehmens, Kindern, Müttern, Betreuten sozialer Einrichtungen - zugänglich sind und in denen Speisen und Getränke nur an Hausgäste abgegeben werden.

**Boardinghouses:** Beherbergungsstätten, die jedermann zugänglich sind und neben Kurzeintaufhalten insbesondere für längere Aufenthalte im urbanen Umfeld konzipiert sind. Die Ausstattung orientiert sich an privaten Wohnungen, eine Kochgelegenheit muss gegeben sein. Die Leistung wird durch einen hotelähnlichen Service ergänzt (Reinigung, Serviceoffice).

**Ferienzentren:** Beherbergungsstätten, die jedermann zugänglich sind und nach Einrichtung und Zweckbestimmung dazu dienen, wahlweise unterschiedliche Wohn- und Aufenthaltsmöglichkeiten sowie gleichzeitig Freizeiteinrichtungen in Verbindung mit Einkaufsmöglichkeiten und persönlichen Dienstleistungen zum vorübergehenden Aufenthalt anzubieten. Als Mindestausstattung gilt das Vorhandensein von Hotelunterkunft und anderen Wohngelegenheiten (auch mit Kochgelegenheit), einer Gaststätte, von Einkaufsmöglichkeiten zur Deckung des täglichen Bedarfs und des Freizeitbedarfs sowie von Einrichtungen für persönliche Dienstleistungen, z. B. Massageeinrichtungen, Solarium, Sauna, Friseur, und zur aktiven Freizeitgestaltung, z. B. Schwimmbad, Tennis-, Tischtennis-, Kleingolf-, Trimm-Dich-Anlagen.

**Ferienhäuser, -wohnungen:** Beherbergungsstätten, die jedermann zugänglich sind und in denen Speisen und Getränke nicht abgegeben werden, aber Kochgelegenheit vorhanden ist.

**Sonstiges Beherbergungsgewerbe:** Dazu zählen Jugendherbergen und Hütten, Erholungs-, Ferien- und Schulungsheime, Boardinghouses, Ferienzentren, Ferienhäuser und -wohnungen.

**Vorsorge- und Rehabilitationskliniken:** Beherbergungsstätten unter ärztlicher Leitung ausschließlich oder überwiegend für Kurgäste. Als Kurgäste gelten Personen, die sich am Ort aufgrund ärztlicher Verordnung vorübergehend aufhalten mit dem Ziel der Erhaltung oder Wiederherstellung ihrer Gesundheit oder ihrer Berufs- oder Arbeitsfähigkeit und die die allgemein angebotenen Kureinrichtungen außerhalb der Beherbergungsstätte in Anspruch nehmen. Hierzu zählen auch Kinderheilstätten, Sanatorien, Kur- und ähnliche Krankenhäuser (Fachabteilungen anderer Krankenhäuser). Im Unterschied zur Krankenhausstatistik werden Vorsorge- und Rehabilitationskliniken in der Beherbergungsstatistik nur dann erfasst, wenn die dort untergebrachten Personen überwiegend in der Lage sind, während des vorübergehenden Aufenthaltes den Anstaltsbereich zu verlassen und die gemeindlichen Fremdenverkehrseinrichtungen in Anspruch zu nehmen.

**Campingplätze:** Abgegrenzte Gelände, die jedermann zum vorübergehenden Aufstellen von mitgebrachten Wohnwagen, Wohnmobilen oder Zelten zugänglich sind. Die Unterscheidung zwischen Urlaubs- oder Dauercamping knüpft an die vertraglich vereinbarte Dauer der Campingplatzbenutzung an. Im Urlaubscamping wird der Stellplatz i.d.R. für die Dauer von Tagen oder Wochen gemietet, im Dauercamping dagegen zumeist auf Monats- oder Jahresbasis.

**1. Geöffnete Beherbergungsstätten, angebotene Gästebetten, Kapazitätsauslastung, Ankünfte, Übernachtungen und durchschnittliche Aufenthaltsdauer nach Monaten der Jahre 2004 bis 2006 (ohne Camping)**

Jahr Monat	Geöffnete Betriebe insgesamt <sup>1)</sup>	Angebotene Betten/ Schlaf- gelegenheiten insgesamt	Durchschnittl. Auslastung der angebotenen Betten/Schlaf- gelegenheiten	Ankünfte		Übernachtungen		Durchschnitt- liche Aufent- haltsdauer der Gäste insgesamt
				insgesamt	darunter Ausländer	insgesamt	darunter Ausländer	
				Anzahl		Anzahl		
<b>2004</b>								
Januar	1 346	65 323	23,3	154 625	7 362	462 784	17 638	3,0
Februar	1 358	66 037	31,7	186 838	9 610	603 118	28 963	3,2
März	1 355	65 797	26,5	191 463	10 544	533 761	28 246	2,8
April	1 386	67 322	31,3	226 030	13 631	627 491	32 892	2,8
Mai	1 388	67 984	39,1	307 743	18 370	821 864	46 111	2,7
Juni	1 384	67 971	38,2	290 682	19 223	777 316	45 764	2,7
Juli	1 376	67 950	38,9	260 256	25 960	812 688	66 783	3,1
August	1 377	68 020	38,7	257 529	24 333	810 419	64 576	3,1
September	1 372	67 623	40,6	301 300	21 826	819 395	55 392	2,7
Oktober	1 376	67 584	38,8	292 351	19 246	803 489	55 336	2,7
November	1 306	65 044	27,0	197 557	9 215	514 240	25 273	2,6
Dezember	1 346	65 510	28,2	197 935	8 438	556 795	23 290	2,8
<b>2005</b>								
Januar	1 334	64 981	26,7	175 398	7 239	528 857	17 253	3,0
Februar	1 350	65 520	31,4	184 367	8 718	571 583	22 721	3,1
März	1 365	65 936	28,7	199 081	10 842	579 785	25 788	2,9
April	1 381	66 871	29,8	224 869	13 900	594 406	31 228	2,6
Mai	1 391	67 968	40,5	320 485	20 163	851 544	49 278	2,7
Juni	1 398	67 925	38,4	290 706	20 962	780 028	52 191	2,7
Juli	1 403	68 213	40,2	274 380	26 300	844 603	67 661	3,1
August	1 405	68 298	40,5	271 632	25 796	851 038	63 736	3,1
September	1 405	68 022	41,0	309 764	22 280	833 817	58 626	2,7
Oktober	1 393	67 331	39,0	289 441	14 948	807 252	39 346	2,8
November	1 315	64 082	27,1	202 033	9 437	510 915	22 202	2,5
Dezember	1 362	65 315	28,5	203 551	8 895	560 604	22 792	2,8
<b>2006</b>								
Januar	1 338	64 812	26,5	176 879	7 621	523 690	17 097	3,0
Februar	1 355	64 934	32,5	191 152	8 691	589 602	19 527	3,1
März	1 346	64 590	27,0	199 524	10 834	539 519	24 268	2,7
April	1 374	66 195	32,7	225 116	13 927	645 885	31 502	2,9
Mai	1 387	67 554	38,1	300 734	19 633	798 382	47 842	2,7
Juni	1 391	67 943	39,0	295 223	22 724	794 859	60 646	2,7

1) ganz oder teilweise geöffnet



2. Ankünfte, Übernachtungen und Aufenthaltsdauer der Gäste in Beherbergungsbetrieben  
(einschl. Camping) nach Betriebsarten und zusammengefassten Gästegruppen

Betriebsart ----- Ständiger Wohnsitz der Gäste	Juni 2006					Januar - Juni 2006				
	Ankünfte		Übernachtungen		durchschnittliche Aufenthaltsdauer	Ankünfte		Übernachtungen		durchschnittliche Aufenthaltsdauer
	insgesamt	Veränderung gegenüber dem Vorjahresmonat	insgesamt	Veränderung gegenüber dem Vorjahresmonat		insgesamt	Veränderung gegenüber dem Vorjahreszeitraum	insgesamt	Veränderung gegenüber dem Vorjahreszeitraum	
	Anzahl	%	Anzahl	%	Tage	Anzahl	%	Anzahl	%	Tage
<b>Hotels</b>										
Bundesrepublik Deutschland	148 718	1,0 -	326 721	0,8	2,2	779 071	1,0 -	1 739 194	1,0 -	2,2
anderer Wohnsitz	17 062	7,2	47 099	15,2	2,8	60 428	0,4 -	146 332	0,4 -	2,4
<b>Zusammen</b>	<b>165 780</b>	<b>0,2 -</b>	<b>373 820</b>	<b>2,4</b>	<b>2,3</b>	<b>839 499</b>	<b>1,0 -</b>	<b>1 885 526</b>	<b>0,9 -</b>	<b>2,2</b>
<b>Hotels garnis</b>										
Bundesrepublik Deutschland	16 412	2,2	29 312	0,5 -	1,8	79 333	1,1	142 394	0,3 -	1,8
anderer Wohnsitz	2 753	19,2	4 207	12,4	1,5	10 140	9,1	18 838	4,2	1,9
<b>Zusammen</b>	<b>19 165</b>	<b>4,4</b>	<b>33 519</b>	<b>1,0</b>	<b>1,7</b>	<b>89 473</b>	<b>2,0</b>	<b>161 232</b>	<b>0,2</b>	<b>1,8</b>
<b>Gasthöfe</b>										
Bundesrepublik Deutschland	28 102	0,6 -	57 773	1,8 -	2,1	125 291	5,1 -	262 208	5,6 -	2,1
anderer Wohnsitz	1 189	11,0	2 792	23,4	2,3	4 858	11,7	11 170	13,1	2,3
<b>Zusammen</b>	<b>29 291</b>	<b>0,1 -</b>	<b>60 565</b>	<b>0,8 -</b>	<b>2,1</b>	<b>130 149</b>	<b>4,6 -</b>	<b>273 378</b>	<b>4,9 -</b>	<b>2,1</b>
<b>Pensionen</b>										
Bundesrepublik Deutschland	13 406	9,4	33 959	10,8	2,5	58 691	2,3 -	144 890	0,4 -	2,5
anderer Wohnsitz	483	9,0	1 501	7,7	3,1	1 933	0,5 -	6 736	3,7 -	3,5
<b>Zusammen</b>	<b>13 889</b>	<b>9,3</b>	<b>35 460</b>	<b>10,7</b>	<b>2,6</b>	<b>60 624</b>	<b>2,2 -</b>	<b>151 626</b>	<b>0,5 -</b>	<b>2,5</b>
<b>Hotellerie</b>										
Bundesrepublik Deutschland	206 638	0,1 -	447 765	1,1	2,2	1 042 386	1,5 -	2 288 686	1,4 -	2,2
anderer Wohnsitz	21 487	8,9	55 599	15,1	2,6	77 359	1,4	183 076	0,7	2,4
<b>Zusammen</b>	<b>228 125</b>	<b>0,7</b>	<b>503 364</b>	<b>2,5</b>	<b>2,2</b>	<b>1 119 745</b>	<b>1,3 -</b>	<b>2 471 762</b>	<b>1,3 -</b>	<b>2,2</b>
<b>Jugendherbergen und Hütten</b>										
Bundesrepublik Deutschland	23 677	1,2	53 374	5,0	2,3	87 002	2,0 -	209 100	5,0	2,4
anderer Wohnsitz	987	8,3	3 392	62,5	3,4	4 679	15,7	11 250	21,7	2,4
<b>Zusammen</b>	<b>24 664</b>	<b>1,5</b>	<b>56 766</b>	<b>7,3</b>	<b>2,3</b>	<b>91 681</b>	<b>1,2 -</b>	<b>220 350</b>	<b>5,7</b>	<b>2,4</b>
<b>Campingplätze</b>										
Bundesrepublik Deutschland	13 746	58,3	34 305	72,3	2,5	23 934	7,1 -	66 134	3,8	2,8
anderer Wohnsitz	1 793	8,0 -	4 469	14,9 -	2,5	2 956	9,3 -	7 885	16,3 -	2,7
<b>Zusammen</b>	<b>15 539</b>	<b>46,2</b>	<b>38 774</b>	<b>54,1</b>	<b>2,5</b>	<b>26 890</b>	<b>7,4 -</b>	<b>74 019</b>	<b>1,2</b>	<b>2,8</b>
<b>Erholungs-, Ferien-, Schulungsheime und Boardinghouses</b>										
Bundesrepublik Deutschland	25 957	0,0	62 357	0,6 -	2,4	102 425	5,4	254 612	4,2	2,5
anderer Wohnsitz	159	34,0 -	1 242	11,9	7,8	966	18,0 -	4 138	14,3 -	4,3
<b>Zusammen</b>	<b>26 116</b>	<b>0,3 -</b>	<b>63 599</b>	<b>0,3 -</b>	<b>2,4</b>	<b>103 391</b>	<b>5,2</b>	<b>258 750</b>	<b>3,9</b>	<b>2,5</b>
<b>Ferienzentren, Ferienhäuser und -wohnungen</b>										
Bundesrepublik Deutschland	9 927	39,9	30 779	29,1	3,1	36 454	13,6	127 643	12,6	3,5
anderer Wohnsitz	88	20,5	381	43,4 -	4,3	402	28,4	2 226	9,3 -	5,5
<b>Zusammen</b>	<b>10 015</b>	<b>39,7</b>	<b>31 160</b>	<b>27,1</b>	<b>3,1</b>	<b>36 856</b>	<b>13,7</b>	<b>129 869</b>	<b>12,1</b>	<b>3,5</b>
<b>Sonstiges Beherbergungsgewerbe (einschl. Camping)</b>										
Bundesrepublik Deutschland	73 307	12,6	180 815	15,0	2,5	249 815	2,5	657 489	5,9	2,6
anderer Wohnsitz	3 027	4,6 -	9 484	3,9	3,1	9 003	2,4	25 499	1,7 -	2,8
<b>Zusammen</b>	<b>76 334</b>	<b>11,8</b>	<b>190 299</b>	<b>14,3</b>	<b>2,5</b>	<b>258 818</b>	<b>2,5</b>	<b>682 988</b>	<b>5,6</b>	<b>2,6</b>
<b>Vorsorge- u. Rehabilitationskliniken</b>										
Bundesrepublik Deutschland	6 300	3,5 -	139 938	5,1 -	22,2	36 931	1,1 -	811 014	2,1 -	22,0
anderer Wohnsitz	3	200,0	32	52,4	10,7	24	242,9	192	131,3	8,0
<b>Zusammen</b>	<b>6 303</b>	<b>3,5 -</b>	<b>139 970</b>	<b>5,1 -</b>	<b>22,2</b>	<b>36 955</b>	<b>1,0 -</b>	<b>811 206</b>	<b>2,1 -</b>	<b>22,0</b>
<b>Beherbergungsbetriebe insgesamt (einschl. Camping)</b>										
Bundesrepublik Deutschland	286 245	2,8	768 518	2,8	2,7	1 329 132	0,7 -	3 757 189	0,4 -	2,8
anderer Wohnsitz	24 517	7,0	65 115	13,4	2,7	86 386	1,5	208 767	0,4	2,4
<b>Insgesamt</b>	<b>310 762</b>	<b>3,1</b>	<b>833 633</b>	<b>3,5</b>	<b>2,7</b>	<b>1 415 518</b>	<b>0,6 -</b>	<b>3 965 956</b>	<b>0,3 -</b>	<b>2,8</b>
nachrichtlich: <b>Beherbergungsstätten insgesamt (ohne Camping)</b>										
Bundesrepublik Deutschland	272 499	1,0	734 213	0,9	2,7	1 305 198	0,6 -	3 691 055	0,5 -	2,8
anderer Wohnsitz	22 724	8,4	60 646	16,2	2,7	83 430	2,0	200 882	1,2	2,4
<b>Insgesamt</b>	<b>295 223</b>	<b>1,6</b>	<b>794 859</b>	<b>1,9</b>	<b>2,7</b>	<b>1 388 628</b>	<b>0,5 -</b>	<b>3 891 937</b>	<b>0,4 -</b>	<b>2,8</b>

**3. Ankünfte, Übernachtungen und Aufenthaltsdauer der Gäste in Beherbergungsstätten nach Herkunftsländern (ohne Camping)**

Herkunftsland (ständiger Wohnsitz)	Juni 2006						Januar - Juni 2006					
	Ankünfte		Übernachtungen			durchschnittliche Aufenthaltsdauer	Ankünfte		Übernachtungen			durchschnittliche Aufenthaltsdauer
	insgesamt	Veränderung gegenüber d. Vorjahresmonat	insgesamt	Veränderung gegenüber d. Vorjahresmonat	Anteil <sup>1)</sup>		insgesamt	Veränderung gegenüber d. Vorjahreszeitraum	insgesamt	Veränderung gegenüber d. Vorjahreszeitraum	Anteil <sup>1)</sup>	
	Anzahl	%	Anzahl	%	%	Tage	Anzahl	%	Anzahl	%	%	Tage
<b>Bundesrepublik Deutschland</b>	<b>272 499</b>	<b>1,0</b>	<b>734 213</b>	<b>0,9</b>	<b>92,4</b>	<b>2,7</b>	<b>1 305 198</b>	<b>0,6 -</b>	<b>3 691 055</b>	<b>0,5 -</b>	<b>94,8</b>	<b>2,8</b>
<b>Ausland</b>												
<b>Europa</b>												
Belgien	557	27,2	1 308	54,1	2,2	2,3	3 082	23,4	6 556	30,9	3,3	2,1
Dänemark	1 139	2,5 -	1 691	9,7	2,8	1,5	3 630	15,3	6 084	15,1	3,0	1,7
Estland	31	X	37	X	0,1	1,2	86	X	153	X	0,1	1,8
Finnland	263	8,0 -	523	18,2 -	0,9	2,0	708	5,6 -	1 600	11,6 -	0,8	2,3
Frankreich	926	37,2	1 697	23,7	2,8	1,8	4 486	3,1 -	8 791	3,4 -	4,4	2,0
Griechenland	62	24,0	156	113,7	0,3	2,5	200	41,3 -	439	39,1 -	0,2	2,2
Vereinigtes Königreich	1 147	54,4	2 418	51,9	4,0	2,1	4 217	5,5	8 224	9,9	4,1	2,0
Irland, Republik	76	65,2	288	146,2	0,5	3,8	387	50,6	879	74,8	0,4	2,3
Island	45	21,6	76	17,4 -	0,1	1,7	181	147,9	749	214,7	0,4	4,1
Italien	608	8,7 -	1 604	26,4	2,6	2,6	3 210	7,4	6 851	7,4	3,4	2,1
Lettland	14	X	27	X	0,0	1,9	119	X	254	X	0,1	2,1
Litauen	28	X	58	X	0,1	2,1	312	X	877	X	0,4	2,8
Luxemburg	159	71,0	345	35,3	0,6	2,2	602	5,2 -	1 124	16,7 -	0,6	1,9
Malta	1	X	25	X	0,0	25,0	10	X	44	X	0,0	4,4
Niederlande	3 203	23,8 -	10 336	39,5 -	17,0	3,2	13 184	14,9 -	39 759	25,4 -	19,8	3,0
Norwegen	183	47,6	289	41,0	0,5	1,6	793	61,8	1 454	65,4	0,7	1,8
Österreich	1 146	1,8	2 329	1,8 -	3,8	2,0	5 326	3,4 -	11 757	16,6 -	5,9	2,2
Polen	833	4,0	1 955	16,6 -	3,2	2,3	4 040	20,7	10 698	22,3	5,3	2,6
Portugal	101	110,4	243	91,3	0,4	2,4	731	244,8	1 629	211,5	0,8	2,2
Russland	979	20,1	2 092	38,9	3,4	2,1	3 434	33,7	6 819	39,1	3,4	2,0
Schweden	892	4,3 -	1 174	6,2 -	1,9	1,3	2 363	9,9 -	3 843	13,3 -	1,9	1,6
Schweiz	1 554	40,8 -	3 443	51,6 -	5,7	2,2	5 478	18,8 -	10 840	29,0 -	5,4	2,0
Slowakische Republik	89	X	291	X	0,5	3,3	279	X	760	X	0,4	2,7
Slowenien	10	X	37	X	0,1	3,7	162	X	263	X	0,1	1,6
Spanien	339	57,7	975	84,7	1,6	2,9	1 208	14,1	3 223	18,0 -	1,6	2,7
Tschechische Republik	409	14,9	1 218	63,7	2,0	3,0	1 770	16,6 -	5 403	27,9	2,7	3,1
Türkei	27	38,6 -	97	10,2 -	0,2	3,6	211	31,5 -	511	29,4 -	0,3	2,4
Ukraine	117	X	1 061	X	1,7	9,1	318	X	1 470	X	0,7	4,6
Ungarn	167	30,4 -	834	31,3	1,4	5,0	843	21,3 -	2 915	5,0 -	1,5	3,5
Zypern	19	X	20	X	0,0	1,1	22	X	27	X	0,0	1,2
sonstige europäische Länder	456	X	1 450	X	2,4	3,2	1 626	X	5 915	X	2,9	3,6
<b>Zusammen</b>	<b>15 580</b>	<b>6,3 -</b>	<b>38 097</b>	<b>13,1 -</b>	<b>62,8</b>	<b>2,4</b>	<b>63 018</b>	<b>1,3 -</b>	<b>149 911</b>	<b>7,0 -</b>	<b>74,6</b>	<b>2,4</b>
<b>Afrika</b>												
Republik Südafrika	17	60,5 -	45	39,2 -	0,1	2,6	79	25,5 -	258	39,5	0,1	3,3
sonstige afrikanische Länder	44	22,2	102	56,9	0,2	2,3	213	39,2	635	59,1	0,3	3,0
<b>Zusammen</b>	<b>61</b>	<b>22,8 -</b>	<b>147</b>	<b>5,8</b>	<b>0,2</b>	<b>2,4</b>	<b>292</b>	<b>12,7</b>	<b>893</b>	<b>52,9</b>	<b>0,4</b>	<b>3,1</b>
<b>Asien</b>												
Arabische Golfstaaten	129	X	797	X	1,3	6,2	206	151,2	1 021	192,6	0,5	5,0
China Volksrep. und Hongkong	162	97,6	522	255,1	0,9	3,2	725	9,8	2 101	37,1	1,0	2,9
Indien	20	X	96	X	0,2	4,8	93	X	413	X	0,2	4,4
Israel	69	38,0	149	10,8 -	0,2	2,2	312	10,3 -	859	19,1 -	0,4	2,8
Japan	591	11,4 -	1 056	9,1 -	1,7	1,8	1 942	12,2 -	4 028	9,9 -	2,0	2,1
Südkorea	414	X	525	X	0,9	1,3	598	X	1 058	294,8	0,5	1,8
Taiwan	128	48,0 -	204	45,6 -	0,3	1,6	787	44,4 -	982	57,2 -	0,5	1,2
sonstige asiatische Länder	223	X	539	X	0,9	2,4	783	X	2 007	X	1,0	2,6
<b>Zusammen</b>	<b>1 736</b>	<b>51,6</b>	<b>3 888</b>	<b>82,0</b>	<b>6,4</b>	<b>2,2</b>	<b>5 446</b>	<b>0,7</b>	<b>12 469</b>	<b>8,7</b>	<b>6,2</b>	<b>2,3</b>
<b>Amerika</b>												
Kanada	141	11,0	358	9,1	0,6	2,5	665	15,9	1 766	17,7	0,9	2,7
USA	1 974	19,2	3 940	12,2	6,5	2,0	5 433	3,8	11 816	1,8	5,9	2,2
Mittelamerika und Karibik	1 251	X	10 325	X	17,0	8,3	1 340	X	10 508	X	5,2	7,8
Brasilien	109	105,7	164	102,5	0,3	1,5	258	35,8	516	8,6	0,3	2,0
sonstige südamerik. Länder	300	X	926	X	1,5	3,1	500	114,6	1 366	226,8	0,7	2,7
<b>Zusammen</b>	<b>3 775</b>	<b>100,8</b>	<b>15 713</b>	<b>290,3</b>	<b>25,9</b>	<b>4,2</b>	<b>8 196</b>	<b>29,8</b>	<b>25 972</b>	<b>82,7</b>	<b>12,9</b>	<b>3,2</b>
<b>Australien und Ozeanien</b>												
Australien	173	X	354	X	0,6	2,0	452	X	923	X	0,5	2,0
Neuseeland und Ozeanien	23	X	45	X	0,1	2,0	58	X	130	X	0,1	2,2
<b>Zusammen</b>	<b>196</b>	<b>12,6</b>	<b>399</b>	<b>26,3</b>	<b>0,7</b>	<b>2,0</b>	<b>510</b>	<b>3,2</b>	<b>1 053</b>	<b>4,3 -</b>	<b>0,5</b>	<b>2,1</b>
Ohne Angabe	1 376	29,8	2 402	37,6	4,0	1,7	5 968	8,4	10 584	7,1	5,3	1,8
<b>Ausland zusammen</b>	<b>22 724</b>	<b>8,4</b>	<b>60 646</b>	<b>16,2</b>	<b>7,6</b>	<b>2,7</b>	<b>83 430</b>	<b>2,0</b>	<b>200 882</b>	<b>1,2</b>	<b>5,2</b>	<b>2,4</b>
<b>Insgesamt</b>	<b>295 223</b>	<b>1,6</b>	<b>794 859</b>	<b>1,9</b>	<b>100,0</b>	<b>2,7</b>	<b>1 388 628</b>	<b>0,5 -</b>	<b>3 891 937</b>	<b>0,4 -</b>	<b>100,0</b>	<b>2,8</b>

1) Die "Anteile" beziehen sich in den Zeilen "Bundesrepublik Deutschland" und "Ausland zusammen" auf die Zeile "Insgesamt", bei den Herkunftsländern jeweils auf die Zeile "Ausland zusammen".

4. Ankünfte, Übernachtungen und Aufenthaltsdauer der Gäste auf Campingplätzen nach Herkunftsländern

Herkunftsland (ständiger Wohnsitz)	Juni 2006						Januar - Juni 2006					
	Ankünfte		Übernachtungen			durchschnittliche Aufenthaltsdauer	Ankünfte		Übernachtungen			durchschnittliche Aufenthaltsdauer
	insgesamt	Veränderung gegenüber d. Vorjahresmonat	insgesamt	Veränderung gegenüber d. Vorjahresmonat	Anteil <sup>1)</sup>		insgesamt	Veränderung gegenüber d. Vorjahreszeitraum	insgesamt	Veränderung gegenüber d. Vorjahreszeitraum	Anteil <sup>1)</sup>	
	Anzahl	%	Anzahl	%	%	Tage	Anzahl	%	Anzahl	%	%	Tage
<b>Bundesrepublik Deutschland</b>	<b>13 746</b>	<b>58,3</b>	<b>34 305</b>	<b>72,3</b>	<b>88,5</b>	<b>2,5</b>	<b>23 934</b>	<b>7,1 -</b>	<b>66 134</b>	<b>3,8</b>	<b>89,3</b>	<b>2,8</b>
<b>Ausland</b>												
<b>Europa</b>												
Belgien	43	20,4 -	93	26,2 -	2,1	2,2	68	10,5 -	195	4,8	2,5	2,9
Dänemark	78	49,0 -	137	19,9 -	3,1	1,8	119	34,3 -	223	15,8 -	2,8	1,9
Finnland	35	14,6 -	49	14,0 -	1,1	1,4	55	27,9 -	79	29,5 -	1,0	1,4
Frankreich	46	4,5	82	18,8	1,8	1,8	64	11,1 -	107	21,9 -	1,4	1,7
Vereinigtes Königreich	84	18,4 -	232	7,4	5,2	2,8	148	5,1 -	357	13,3	4,5	2,4
Irland, Republik	27	X	103	X	2,3	3,8	27	170,0	103	X	1,3	3,8
Island	-	-	-	-	-	-	2	X	2	X	0,0	1,0
Italien	10	0,0	11	31,2 -	0,2	1,1	12	50,0 -	13	56,7 -	0,2	1,1
Lettland	3	X	3	X	0,1	1,0	3	X	3	X	0,0	1,0
Litauen	7	X	7	X	0,2	1,0	12	X	12	X	0,2	1,0
Luxemburg	2	100,0	2	0,0	0,0	1,0	4	300,0	10	X	0,1	2,5
Malta	-	-	-	-	-	-	2	X	6	X	0,1	3,0
Niederlande	1 108	11,5 -	3 228	21,8 -	72,2	2,9	1 998	13,0 -	5 988	22,1 -	75,9	3,0
Norwegen	8	14,3	9	25,0 -	0,2	1,1	14	55,6	21	31,3	0,3	1,5
Österreich	44	24,1 -	76	37,7 -	1,7	1,7	70	29,3 -	125	42,4 -	1,6	1,8
Polen	13	X	25	X	0,6	1,9	18	X	47	291,7	0,6	2,6
Russland	3	57,1 -	21	75,0	0,5	7,0	3	57,1 -	21	75,0	0,3	7,0
Schweden	109	41,6	124	44,2	2,8	1,1	115	29,2	130	22,6	1,6	1,1
Schweiz	92	0,0	156	3,7 -	3,5	1,7	121	1,7	306	21,9	3,9	2,5
Slowakische Republik	4	X	4	X	0,1	1,0	4	X	4	X	0,1	1,0
Spanien	10	42,9	11	8,3 -	0,2	1,1	10	9,1 -	11	31,2 -	0,1	1,1
Tschechische Republik	25	X	44	X	1,0	1,8	33	17,9	52	0,0	0,7	1,6
sonstige europäische Länder	-	-	-	-	-	-	3	X	6	X	0,1	2,0
<b>Zusammen</b>	<b>1 751</b>	<b>9,8 -</b>	<b>4 417</b>	<b>15,8 -</b>	<b>98,8</b>	<b>2,5</b>	<b>2 905</b>	<b>10,6 -</b>	<b>7 821</b>	<b>16,9 -</b>	<b>99,2</b>	<b>2,7</b>
<b>Asien</b>												
Südkorea	14	X	14	X	0,3	1,0	14	X	14	X	0,2	1,0
<b>Zusammen</b>	<b>14</b>	<b>X</b>	<b>14</b>	<b>X</b>	<b>0,3</b>	<b>1,0</b>	<b>14</b>	<b>X</b>	<b>14</b>	<b>X</b>	<b>0,2</b>	<b>1,0</b>
<b>Amerika</b>												
Kanada	4	100,0	4	100,0	0,1	1,0	4	33,3	4	33,3	0,1	1,0
USA	4	100,0	4	100,0	0,1	1,0	5	150,0	6	200,0	0,1	1,2
<b>Zusammen</b>	<b>8</b>	<b>100,0</b>	<b>8</b>	<b>100,0</b>	<b>0,2</b>	<b>1,0</b>	<b>9</b>	<b>80,0</b>	<b>10</b>	<b>100,0</b>	<b>0,1</b>	<b>1,1</b>
<b>Australien und Ozeanien</b>												
Australien	13	X	13	X	0,3	1,0	17	X	17	X	0,2	1,0
Neuseeland und Ozeanien	7	X	17	X	0,4	2,4	7	X	17	X	0,2	2,4
<b>Zusammen</b>	<b>20</b>	<b>X</b>	<b>30</b>	<b>X</b>	<b>0,7</b>	<b>1,5</b>	<b>24</b>	<b>X</b>	<b>34</b>	<b>X</b>	<b>0,4</b>	<b>1,4</b>
Ohne Angabe	-	-	-	-	-	-	4	X	6	X	0,1	1,5
<b>Ausland zusammen</b>	<b>1 793</b>	<b>8,0 -</b>	<b>4 469</b>	<b>14,9 -</b>	<b>11,5</b>	<b>2,5</b>	<b>2 956</b>	<b>9,3 -</b>	<b>7 885</b>	<b>16,3 -</b>	<b>10,7</b>	<b>2,7</b>
<b>Insgesamt</b>	<b>15 539</b>	<b>46,2</b>	<b>38 774</b>	<b>54,1</b>	<b>100,0</b>	<b>2,5</b>	<b>26 890</b>	<b>7,4 -</b>	<b>74 019</b>	<b>1,2</b>	<b>100,0</b>	<b>2,8</b>

1) Die "Anteile" beziehen sich in den Zeilen "Bundesrepublik Deutschland" und "Ausland zusammen" auf die Zeile "Insgesamt", bei den Herkunftsländern jeweils auf die Zeile "Ausland zusammen".

**5. Ankünfte, Übernachtungen und Aufenthaltsdauer der Gäste in Beherbergungsbetrieben  
(einschl. Camping) nach Reisegebieten, Betriebsarten und zusammengefassten Gästegruppen**

Reisegebiet ----- Betriebsart ----- Ständiger Wohnsitz der Gäste	Juni 2006					Januar - Juni 2006				
	Ankünfte		Übernachtungen		durchschnittliche Aufenthaltsdauer	Ankünfte		Übernachtungen		durchschnittliche Aufenthaltsdauer
	insgesamt	Veränderung gegenüber dem Vorjahresmonat	insgesamt	Veränderung gegenüber dem Vorjahresmonat		insgesamt	Veränderung gegenüber dem Vorjahreszeitraum	insgesamt	Veränderung gegenüber dem Vorjahreszeitraum	
	Anzahl	%	Anzahl	%	Tage	Anzahl	%	Anzahl	%	Tage
<b>Südharz</b>										
Hotels										
Bundesrepublik Deutschland	3 823	3,5 -	9 455	1,4 -	2,5	16 826	5,3 -	41 055	10,8 -	2,4
anderer Wohnsitz	78	41,8	196	10,9 -	2,5	315	25,9 -	735	41,5 -	2,3
<b>Zusammen</b>	<b>3 901</b>	<b>2,9 -</b>	<b>9 651</b>	<b>1,6 -</b>	<b>2,5</b>	<b>17 141</b>	<b>5,8 -</b>	<b>41 790</b>	<b>11,6 -</b>	<b>2,4</b>
Hotels garnis										
Bundesrepublik Deutschland	.	.	.	.	.	.	.	.	.	.
anderer Wohnsitz	.	.	.	.	.	.	.	.	.	.
<b>Zusammen</b>	.	.	.	.	.	.	.	.	.	.
Gasthöfe										
Bundesrepublik Deutschland	215	21,8 -	384	18,8 -	1,8	1 121	23,0 -	2 019	24,2 -	1,8
anderer Wohnsitz	3	70,0 -	6	76,9 -	2,0	17	6,3	25	44,4 -	1,5
<b>Zusammen</b>	<b>218</b>	<b>23,5 -</b>	<b>390</b>	<b>21,8 -</b>	<b>1,8</b>	<b>1 138</b>	<b>22,7 -</b>	<b>2 044</b>	<b>24,5 -</b>	<b>1,8</b>
Pensionen										
Bundesrepublik Deutschland	.	.	.	.	.	.	.	.	.	.
anderer Wohnsitz	.	.	.	.	.	.	.	.	.	.
<b>Zusammen</b>	.	.	.	.	.	.	.	.	.	.
Hotellerie										
Bundesrepublik Deutschland	4 704	4,9 -	11 247	2,5 -	2,4	20 936	7,6 -	49 205	11,6 -	2,4
anderer Wohnsitz	119	21,2 -	265	39,1 -	2,2	724	35,1 -	1 617	44,9 -	2,2
<b>Zusammen</b>	<b>4 823</b>	<b>5,4 -</b>	<b>11 512</b>	<b>3,9 -</b>	<b>2,4</b>	<b>21 660</b>	<b>8,9 -</b>	<b>50 822</b>	<b>13,3 -</b>	<b>2,3</b>
Jugendherbergen und Hütten										
Bundesrepublik Deutschland	730	6,4 -	1 739	6,7 -	2,4	3 556	22,5	15 681	135,7	4,4
anderer Wohnsitz	35	41,7 -	195	21,1	5,6	96	57,0 -	321	26,0 -	3,3
<b>Zusammen</b>	<b>765</b>	<b>8,9 -</b>	<b>1 934</b>	<b>4,5 -</b>	<b>2,5</b>	<b>3 652</b>	<b>16,8</b>	<b>16 002</b>	<b>125,8</b>	<b>4,4</b>
Campingplätze										
Bundesrepublik Deutschland	175	53,6 -	487	47,6 -	2,8	385	31,9 -	1 317	20,2 -	3,4
anderer Wohnsitz	4	33,3 -	16	11,1 -	4,0	4	66,7 -	16	74,2 -	4,0
<b>Zusammen</b>	<b>179</b>	<b>53,3 -</b>	<b>503</b>	<b>46,9 -</b>	<b>2,8</b>	<b>389</b>	<b>32,6 -</b>	<b>1 333</b>	<b>22,2 -</b>	<b>3,4</b>
Erholungs-, Ferien-, Schulungsheime und Boardinghouses										
Bundesrepublik Deutschland	.	.	.	.	.	.	.	.	.	.
anderer Wohnsitz	.	.	.	.	.	.	.	.	.	.
<b>Zusammen</b>	.	.	.	.	.	.	.	.	.	.
Ferienzentren, Ferienhäuser und -wohnungen										
Bundesrepublik Deutschland	520	76,3	1 049	13,5 -	2,0	1 118	14,7 -	2 684	20,1 -	2,4
anderer Wohnsitz	-	-	-	-	-	52	X	52	X	1,0
<b>Zusammen</b>	<b>520</b>	<b>76,3</b>	<b>1 049</b>	<b>13,5 -</b>	<b>2,0</b>	<b>1 170</b>	<b>10,8 -</b>	<b>2 736</b>	<b>18,6 -</b>	<b>2,3</b>
Sonstiges Beherbergungsgewerbe (einschl. Camping)										
Bundesrepublik Deutschland	.	.	.	.	.	.	.	.	.	.
anderer Wohnsitz	.	.	.	.	.	.	.	.	.	.
<b>Zusammen</b>	.	.	.	.	.	.	.	.	.	.
Vorsorge- u. Rehabilitationskliniken										
Bundesrepublik Deutschland	.	.	.	.	.	.	.	.	.	.
anderer Wohnsitz	.	.	.	.	.	.	.	.	.	.
<b>Zusammen</b>	.	.	.	.	.	.	.	.	.	.
Beherbergungsbetriebe zusammen (einschl. Camping)										
Bundesrepublik Deutschland	6 830	2,0 -	16 680	6,5 -	2,4	28 085	4,3 -	77 108	2,3	2,7
anderer Wohnsitz	158	34,7 -	476	30,9 -	3,0	876	37,4 -	2 006	44,3 -	2,3
<b>Zusammen</b>	<b>6 988</b>	<b>3,1 -</b>	<b>17 156</b>	<b>7,4 -</b>	<b>2,5</b>	<b>28 961</b>	<b>5,8 -</b>	<b>79 114</b>	<b>0,2</b>	<b>2,7</b>
nachrichtlich:										
Beherbergungsstätten zusammen (ohne Camping)										
Bundesrepublik Deutschland	6 655	1,0	16 193	4,2 -	2,4	27 700	3,7 -	75 791	2,8	2,7
anderer Wohnsitz	154	34,7 -	460	31,4 -	3,0	872	37,1 -	1 990	43,8 -	2,3
<b>Zusammen</b>	<b>6 809</b>	<b>0,2 -</b>	<b>16 653</b>	<b>5,2 -</b>	<b>2,4</b>	<b>28 572</b>	<b>5,3 -</b>	<b>77 781</b>	<b>0,7</b>	<b>2,7</b>





Noch: 5. Ankünfte, Übernachtungen und Aufenthaltsdauer der Gäste in Beherbergungsbetrieben  
 (einschl. Camping) nach Reisegebieten, Betriebsarten und zusammengefassten Gästegruppen

Reisegebiet ----- Betriebsart ----- Ständiger Wohnsitz der Gäste	Juni 2006					Januar - Juni 2006				
	Ankünfte		Übernachtungen		durchschnittliche Aufenthaltsdauer	Ankünfte		Übernachtungen		durchschnittliche Aufenthaltsdauer
	insgesamt	Veränderung gegenüber dem Vorjahresmonat	insgesamt	Veränderung gegenüber dem Vorjahresmonat		insgesamt	Veränderung gegenüber dem Vorjahreszeitraum	insgesamt	Veränderung gegenüber dem Vorjahreszeitraum	
	Anzahl	%	Anzahl	%	Tage	Anzahl	%	Anzahl	%	Tage
<b>Thüringer Wald</b>										
Hotels										
Bundesrepublik Deutschland	59 379	1,1 -	153 051	3,2 -	2,6	328 996	2,7 -	881 397	3,8 -	2,7
anderer Wohnsitz	2 808	30,8	9 343	52,1	3,3	11 456	0,0	32 982	2,6	2,9
<b>Zusammen</b>	<b>62 187</b>	<b>0,0</b>	<b>162 394</b>	<b>1,2 -</b>	<b>2,6</b>	<b>340 452</b>	<b>2,6 -</b>	<b>914 379</b>	<b>3,6 -</b>	<b>2,7</b>
Hotels garnis										
Bundesrepublik Deutschland	1 448	2,0 -	2 715	19,5 -	1,9	7 777	1,1	15 050	10,4 -	1,9
anderer Wohnsitz	192	28,0	212	15,9 -	1,1	515	34,9 -	764	50,9 -	1,5
<b>Zusammen</b>	<b>1 640</b>	<b>0,7</b>	<b>2 927</b>	<b>19,2 -</b>	<b>1,8</b>	<b>8 292</b>	<b>2,3 -</b>	<b>15 814</b>	<b>13,8 -</b>	<b>1,9</b>
Gasthöfe										
Bundesrepublik Deutschland	16 181	1,9 -	36 545	2,9 -	2,3	71 506	5,0 -	166 030	5,7 -	2,3
anderer Wohnsitz	641	3,2	1 360	0,7	2,1	2 572	5,1	5 222	3,0	2,0
<b>Zusammen</b>	<b>16 822</b>	<b>1,7 -</b>	<b>37 905</b>	<b>2,8 -</b>	<b>2,3</b>	<b>74 078</b>	<b>4,7 -</b>	<b>171 252</b>	<b>5,4 -</b>	<b>2,3</b>
Pensionen										
Bundesrepublik Deutschland	6 083	9,7	16 249	3,4	2,7	26 784	6,9 -	71 339	5,8 -	2,7
anderer Wohnsitz	145	19,4 -	317	53,6 -	2,2	685	2,5	2 203	13,4	3,2
<b>Zusammen</b>	<b>6 228</b>	<b>8,8</b>	<b>16 566</b>	<b>1,0</b>	<b>2,7</b>	<b>27 469</b>	<b>6,7 -</b>	<b>73 542</b>	<b>5,3 -</b>	<b>2,7</b>
Hotellerie										
Bundesrepublik Deutschland	83 091	0,5 -	208 560	3,0 -	2,5	435 063	3,3 -	1 133 816	4,3 -	2,6
anderer Wohnsitz	3 786	22,2	11 232	33,3	3,0	15 228	0,9 -	41 171	1,1	2,7
<b>Zusammen</b>	<b>86 877</b>	<b>0,3</b>	<b>219 792</b>	<b>1,6 -</b>	<b>2,5</b>	<b>450 291</b>	<b>3,2 -</b>	<b>1 174 987</b>	<b>4,1 -</b>	<b>2,6</b>
Jugendherbergen und Hütten										
Bundesrepublik Deutschland	9 267	9,5	21 672	21,4	2,3	32 086	0,2 -	80 262	6,8	2,5
anderer Wohnsitz	144	43,3 -	1 006	21,1	7,0	531	33,1 -	1 913	8,1 -	3,6
<b>Zusammen</b>	<b>9 411</b>	<b>7,9</b>	<b>22 678</b>	<b>21,4</b>	<b>2,4</b>	<b>32 617</b>	<b>1,0 -</b>	<b>82 175</b>	<b>6,4</b>	<b>2,5</b>
Campingplätze										
Bundesrepublik Deutschland	8 571	63,5	20 584	62,5	2,4	14 833	9,0 -	40 537	3,7 -	2,7
anderer Wohnsitz	983	16,9 -	2 674	24,0 -	2,7	1 746	14,7 -	5 261	20,1 -	3,0
<b>Zusammen</b>	<b>9 554</b>	<b>48,7</b>	<b>23 258</b>	<b>43,7</b>	<b>2,4</b>	<b>16 579</b>	<b>9,7 -</b>	<b>45 798</b>	<b>5,9 -</b>	<b>2,8</b>
Erholungs-, Ferien-, Schulungsheime und Boardinghouses										
Bundesrepublik Deutschland	10 964	3,1 -	25 374	0,6	2,3	48 745	12,8	117 322	11,8	2,4
anderer Wohnsitz	54	12,9 -	572	12,4	10,6	220	47,7	1 060	26,2	4,8
<b>Zusammen</b>	<b>11 018</b>	<b>3,2 -</b>	<b>25 946</b>	<b>0,8</b>	<b>2,4</b>	<b>48 965</b>	<b>12,9</b>	<b>118 382</b>	<b>11,9</b>	<b>2,4</b>
Ferienzentren, Ferienhäuser und -wohnungen										
Bundesrepublik Deutschland	4 816	27,6	16 289	21,3	3,4	23 408	6,6	89 692	8,1	3,8
anderer Wohnsitz	62	44,2	246	55,8 -	4,0	233	5,4	1 739	17,7 -	7,5
<b>Zusammen</b>	<b>4 878</b>	<b>27,8</b>	<b>16 535</b>	<b>18,3</b>	<b>3,4</b>	<b>23 641</b>	<b>6,6</b>	<b>91 431</b>	<b>7,4</b>	<b>3,9</b>
Sonstiges Beherbergungsgewerbe (einschl. Camping)										
Bundesrepublik Deutschland	33 618	16,7	83 919	21,3	2,5	119 072	4,8	327 813	7,4	2,8
anderer Wohnsitz	1 243	19,4 -	4 498	16,9 -	3,6	2 730	15,0 -	9 973	14,2 -	3,7
<b>Zusammen</b>	<b>34 861</b>	<b>14,9</b>	<b>88 417</b>	<b>18,5</b>	<b>2,5</b>	<b>121 802</b>	<b>4,3</b>	<b>337 786</b>	<b>6,6</b>	<b>2,8</b>
Vorsorge- u. Rehabilitationskliniken										
Bundesrepublik Deutschland	3 062	6,0 -	67 203	0,6 -	21,9	18 599	2,5 -	386 368	2,2 -	20,8
anderer Wohnsitz	-	-	-	-	-	-	-	-	-	-
<b>Zusammen</b>	<b>3 062</b>	<b>6,0 -</b>	<b>67 203</b>	<b>0,6 -</b>	<b>21,9</b>	<b>18 599</b>	<b>2,5 -</b>	<b>386 368</b>	<b>2,2 -</b>	<b>20,8</b>
Beherbergungsbetriebe zusammen (einschl. Camping)										
Bundesrepublik Deutschland	119 771	3,6	359 682	2,3	3,0	572 734	1,7 -	1 847 997	1,9 -	3,2
anderer Wohnsitz	5 029	8,4	15 730	13,7	3,1	17 958	3,3 -	51 144	2,3 -	2,8
<b>Zusammen</b>	<b>124 800</b>	<b>3,8</b>	<b>375 412</b>	<b>2,7</b>	<b>3,0</b>	<b>590 692</b>	<b>1,8 -</b>	<b>1 899 141</b>	<b>1,9 -</b>	<b>3,2</b>
nachrichtlich: Beherbergungsstätten zusammen (ohne Camping)										
Bundesrepublik Deutschland	111 200	0,8	339 098	0,0	3,0	557 901	1,5 -	1 807 460	1,9 -	3,2
anderer Wohnsitz	4 046	17,1	13 056	26,5	3,2	16 212	1,9 -	45 883	0,3	2,8
<b>Zusammen</b>	<b>115 246</b>	<b>1,3</b>	<b>352 154</b>	<b>0,8</b>	<b>3,1</b>	<b>574 113</b>	<b>1,5 -</b>	<b>1 853 343</b>	<b>1,8 -</b>	<b>3,2</b>

Noch: 5. Ankünfte, Übernachtungen und Aufenthaltsdauer der Gäste in Beherbergungsbetrieben  
(einschl. Camping) nach Reisegebieten, Betriebsarten und zusammengefassten Gästegruppen

Reisegebiet ----- Betriebsart ----- Ständiger Wohnsitz der Gäste	Juni 2006					Januar - Juni 2006				
	Ankünfte		Übernachtungen		durchschnittliche Aufenthaltsdauer	Ankünfte		Übernachtungen		durchschnittliche Aufenthaltsdauer
	insgesamt	Veränderung gegenüber dem Vorjahresmonat	insgesamt	Veränderung gegenüber dem Vorjahresmonat		insgesamt	Veränderung gegenüber dem Vorjahreszeitraum	insgesamt	Veränderung gegenüber dem Vorjahreszeitraum	
	Anzahl	%	Anzahl	%	Tage	Anzahl	%	Anzahl	%	Tage
<b>Städte Eisenach, Erfurt, Jena, Weimar</b>										
Hotels										
Bundesrepublik Deutschland	49 695	3,6 -	91 309	0,0	1,8	251 635	1,1	454 302	1,6	1,8
anderer Wohnsitz	10 468	13,8	30 206	41,5	2,9	35 712	0,3	85 327	3,7	2,4
<b>Zusammen</b>	<b>60 163</b>	<b>1,0 -</b>	<b>121 515</b>	<b>7,9</b>	<b>2,0</b>	<b>287 347</b>	<b>1,0</b>	<b>539 629</b>	<b>1,9</b>	<b>1,9</b>
Hotels garnis										
Bundesrepublik Deutschland	11 202	0,9 -	19 642	3,2 -	1,8	54 278	1,6 -	95 452	2,5 -	1,8
anderer Wohnsitz	2 269	34,9	3 528	31,9	1,6	8 165	27,0	15 457	22,1	1,9
<b>Zusammen</b>	<b>13 471</b>	<b>3,7</b>	<b>23 170</b>	<b>0,8</b>	<b>1,7</b>	<b>62 443</b>	<b>1,4</b>	<b>110 909</b>	<b>0,3</b>	<b>1,8</b>
Gasthöfe										
Bundesrepublik Deutschland	3 251	15,1	5 133	1,0 -	1,6	14 778	1,4 -	24 248	6,7 -	1,6
anderer Wohnsitz	180	22,4	351	22,3	2,0	757	31,2	1 988	69,5	2,6
<b>Zusammen</b>	<b>3 431</b>	<b>15,4</b>	<b>5 484</b>	<b>0,2</b>	<b>1,6</b>	<b>15 535</b>	<b>0,2 -</b>	<b>26 236</b>	<b>3,4 -</b>	<b>1,7</b>
Pensionen										
Bundesrepublik Deutschland	2 221	9,1	4 706	26,6	2,1	9 710	13,3	20 566	26,9	2,1
anderer Wohnsitz	113	1,7 -	318	35,9	2,8	379	12,1	1 135	74,9	3,0
<b>Zusammen</b>	<b>2 334</b>	<b>8,5</b>	<b>5 024</b>	<b>27,1</b>	<b>2,2</b>	<b>10 089</b>	<b>13,3</b>	<b>21 701</b>	<b>28,8</b>	<b>2,2</b>
Hotellerie										
Bundesrepublik Deutschland	66 369	2,0 -	120 790	0,2	1,8	330 401	0,9	594 568	1,2	1,8
anderer Wohnsitz	13 030	16,9	34 403	40,2	2,6	45 013	4,8	103 907	7,4	2,3
<b>Zusammen</b>	<b>79 399</b>	<b>0,7</b>	<b>155 193</b>	<b>7,0</b>	<b>2,0</b>	<b>375 414</b>	<b>1,3</b>	<b>698 475</b>	<b>2,1</b>	<b>1,9</b>
Jugendherbergen und Hütten										
Bundesrepublik Deutschland	7 676	5,6 -	15 616	2,5 -	2,0	32 114	1,6 -	67 732	0,8	2,1
anderer Wohnsitz	695	67,1	1 778	168,2	2,6	3 590	36,7	7 708	43,9	2,1
<b>Zusammen</b>	<b>8 371</b>	<b>2,1 -</b>	<b>17 394</b>	<b>4,3</b>	<b>2,1</b>	<b>35 704</b>	<b>1,3</b>	<b>75 440</b>	<b>4,0</b>	<b>2,1</b>
Campingplätze										
Bundesrepublik Deutschland	.	.	.	.	.	.	.	.	.	.
anderer Wohnsitz	.	.	.	.	.	.	.	.	.	.
<b>Zusammen</b>	.	.	.	.	.	.	.	.	.	.
Erholungs-, Ferien-, Schulungsheime und Boardinghouses										
Bundesrepublik Deutschland	2 769	2,2 -	5 712	14,1 -	2,1	14 684	15,3	35 006	12,4	2,4
anderer Wohnsitz	77	39,4 -	614	31,8	8,0	648	18,1 -	2 670	5,4 -	4,1
<b>Zusammen</b>	<b>2 846</b>	<b>3,8 -</b>	<b>6 326</b>	<b>11,1 -</b>	<b>2,2</b>	<b>15 332</b>	<b>13,4</b>	<b>37 676</b>	<b>10,9</b>	<b>2,5</b>
Ferienzentren, Ferienhäuser und -wohnungen										
Bundesrepublik Deutschland	.	.	.	.	.	.	.	.	.	.
anderer Wohnsitz	.	.	.	.	.	.	.	.	.	.
<b>Zusammen</b>	.	.	.	.	.	.	.	.	.	.
Sonstiges Beherbergungsgewerbe (einschl. Camping)										
Bundesrepublik Deutschland	.	.	.	.	.	.	.	.	.	.
anderer Wohnsitz	.	.	.	.	.	.	.	.	.	.
<b>Zusammen</b>	.	.	.	.	.	.	.	.	.	.
Vorsorge- u. Rehabilitationskliniken										
Bundesrepublik Deutschland	.	.	.	.	.	.	.	.	.	.
anderer Wohnsitz	.	.	.	.	.	.	.	.	.	.
<b>Zusammen</b>	.	.	.	.	.	.	.	.	.	.
Beherbergungsbetriebe zusammen (einschl. Camping)										
Bundesrepublik Deutschland	77 033	2,4 -	143 371	0,5 -	1,9	377 928	1,2	702 464	1,9	1,9
anderer Wohnsitz	13 928	18,2	37 024	43,4	2,7	49 423	6,3	114 596	9,0	2,3
<b>Zusammen</b>	<b>90 961</b>	<b>0,3</b>	<b>180 395</b>	<b>6,2</b>	<b>2,0</b>	<b>427 351</b>	<b>1,7</b>	<b>817 060</b>	<b>2,8</b>	<b>1,9</b>
nachrichtlich: Beherbergungsstätten zusammen (ohne Camping)										
Bundesrepublik Deutschland	.	.	.	.	.	.	.	.	.	.
anderer Wohnsitz	.	.	.	.	.	.	.	.	.	.
<b>Zusammen</b>	.	.	.	.	.	.	.	.	.	.



Noch: 5. Ankünfte, Übernachtungen und Aufenthaltsdauer der Gäste in Beherbergungsbetrieben  
 (einschl. Camping) nach Reisegebieten, Betriebsarten und zusammengefassten Gästegruppen

Reisegebiet ----- Betriebsart ----- Ständiger Wohnsitz der Gäste	Juni 2006					Januar - Juni 2006				
	Ankünfte		Übernachtungen		durchschnittliche Aufenthaltsdauer	Ankünfte		Übernachtungen		durchschnittliche Aufenthaltsdauer
	insgesamt	Veränderung gegenüber dem Vorjahresmonat	insgesamt	Veränderung gegenüber dem Vorjahresmonat		insgesamt	Veränderung gegenüber dem Vorjahreszeitraum	insgesamt	Veränderung gegenüber dem Vorjahreszeitraum	
	Anzahl	%	Anzahl	%	Tage	Anzahl	%	Anzahl	%	Tage
<b>Übriges Thüringen</b>										
Hotels										
Bundesrepublik Deutschland	22 937	6,1	49 710	18,5	2,2	118 825	0,1 -	252 557	7,7	2,1
anderer Wohnsitz	2 034	39,3 -	4 602	58,5 -	2,3	7 636	16,9 -	17 714	24,7 -	2,3
<b>Zusammen</b>	<b>24 971</b>	<b>0,0</b>	<b>54 312</b>	<b>2,4</b>	<b>2,2</b>	<b>126 461</b>	<b>1,4 -</b>	<b>270 271</b>	<b>4,7</b>	<b>2,1</b>
Hotels garnis										
Bundesrepublik Deutschland	1 312	26,5	2 260	30,6	1,7	5 996	11,0	10 934	19,1	1,8
anderer Wohnsitz	161	41,0 -	297	39,3 -	1,8	786	35,6 -	1 446	34,3 -	1,8
<b>Zusammen</b>	<b>1 473</b>	<b>12,4</b>	<b>2 557</b>	<b>15,2</b>	<b>1,7</b>	<b>6 782</b>	<b>2,4</b>	<b>12 380</b>	<b>8,8</b>	<b>1,8</b>
Gasthöfe										
Bundesrepublik Deutschland	5 082	2,0	9 477	6,7	1,9	22 086	2,8 -	41 042	0,9 -	1,9
anderer Wohnsitz	226	15,9	389	16,1	1,7	975	14,4	2 101	9,6	2,2
<b>Zusammen</b>	<b>5 308</b>	<b>2,5</b>	<b>9 866</b>	<b>7,0</b>	<b>1,9</b>	<b>23 061</b>	<b>2,2 -</b>	<b>43 143</b>	<b>0,4 -</b>	<b>1,9</b>
Pensionen										
Bundesrepublik Deutschland	3 222	20,5	8 312	30,5	2,6	13 667	2,4	32 786	2,8	2,4
anderer Wohnsitz	100	5,3	625	82,7	6,3	489	16,6 -	2 598	15,8 -	5,3
<b>Zusammen</b>	<b>3 322</b>	<b>20,0</b>	<b>8 937</b>	<b>33,1</b>	<b>2,7</b>	<b>14 156</b>	<b>1,6</b>	<b>35 384</b>	<b>1,2</b>	<b>2,5</b>
Hotellerie										
Bundesrepublik Deutschland	32 553	7,4	69 759	18,4	2,1	160 574	0,1	337 319	6,4	2,1
anderer Wohnsitz	2 521	35,6 -	5 913	51,8 -	2,3	9 886	16,6 -	23 859	22,3 -	2,4
<b>Zusammen</b>	<b>35 074</b>	<b>2,5</b>	<b>75 672</b>	<b>6,3</b>	<b>2,2</b>	<b>170 460</b>	<b>1,1 -</b>	<b>361 178</b>	<b>3,9</b>	<b>2,1</b>
Jugendherbergen und Hütten										
Bundesrepublik Deutschland	5 045	11,5	12 130	4,0	2,4	15 544	3,8 -	36 950	5,5 -	2,4
anderer Wohnsitz	88	29,0 -	295	89,1	3,4	374	23,8	1 109	54,5	3,0
<b>Zusammen</b>	<b>5 133</b>	<b>10,4</b>	<b>12 425</b>	<b>5,2</b>	<b>2,4</b>	<b>15 918</b>	<b>3,3 -</b>	<b>38 059</b>	<b>4,4 -</b>	<b>2,4</b>
Campingplätze										
Bundesrepublik Deutschland	3 738	65,8	9 531	100,4	2,5	6 303	0,8	16 307	14,2	2,6
anderer Wohnsitz	495	0,8 -	1 135	6,5 -	2,3	806	2,9 -	1 776	12,1 -	2,2
<b>Zusammen</b>	<b>4 233</b>	<b>53,7</b>	<b>10 666</b>	<b>78,6</b>	<b>2,5</b>	<b>7 109</b>	<b>0,4</b>	<b>18 083</b>	<b>11,0</b>	<b>2,5</b>
Erholungs-, Ferien-, Schulungsheime und Boardinghouses										
Bundesrepublik Deutschland	9 516	5,5	22 922	2,0	2,4	29 340	4,1 -	73 865	5,5 -	2,5
anderer Wohnsitz	28	27,3	56	12,0	2,0	98	37,2 -	408	45,7 -	4,2
<b>Zusammen</b>	<b>9 544</b>	<b>5,5</b>	<b>22 978</b>	<b>2,0</b>	<b>2,4</b>	<b>29 438</b>	<b>4,3 -</b>	<b>74 273</b>	<b>5,9 -</b>	<b>2,5</b>
Ferienzentren, Ferienhäuser und -wohnungen										
Bundesrepublik Deutschland	3 806	46,8	11 233	51,6	3,0	9 777	39,3	28 812	35,7	2,9
anderer Wohnsitz	22	18,5 -	107	4,9	4,9	97	22,8	325	32,7	3,4
<b>Zusammen</b>	<b>3 828</b>	<b>46,2</b>	<b>11 340</b>	<b>50,9</b>	<b>3,0</b>	<b>9 874</b>	<b>39,1</b>	<b>29 137</b>	<b>35,7</b>	<b>3,0</b>
Sonstiges Beherbergungsgewerbe (einschl. Camping)										
Bundesrepublik Deutschland	22 105	20,2	55 816	20,5	2,5	60 964	1,6	155 934	2,1	2,6
anderer Wohnsitz	633	5,8 -	1 593	4,7	2,5	1 375	0,6	3 618	3,1 -	2,6
<b>Zusammen</b>	<b>22 738</b>	<b>19,3</b>	<b>57 409</b>	<b>20,0</b>	<b>2,5</b>	<b>62 339</b>	<b>1,5</b>	<b>159 552</b>	<b>2,0</b>	<b>2,6</b>
Vorsorge- u. Rehabilitationskliniken										
Bundesrepublik Deutschland	2 566	2,3	55 829	11,2 -	21,8	14 708	6,2	332 575	0,3 -	22,6
anderer Wohnsitz	3	200,0	32	52,4	10,7	24	242,9	192	131,3	8,0
<b>Zusammen</b>	<b>2 569</b>	<b>2,4</b>	<b>55 861</b>	<b>11,1 -</b>	<b>21,7</b>	<b>14 732</b>	<b>6,4</b>	<b>332 767</b>	<b>0,2 -</b>	<b>22,6</b>
Beherbergungsbetriebe zusammen (einschl. Camping)										
Bundesrepublik Deutschland	57 224	11,7	181 404	7,9	3,2	236 246	0,8	825 828	2,8	3,5
anderer Wohnsitz	3 157	31,2 -	7 538	45,4 -	2,4	11 285	14,7 -	27 669	19,9 -	2,5
<b>Zusammen</b>	<b>60 381</b>	<b>8,2</b>	<b>188 942</b>	<b>3,9</b>	<b>3,1</b>	<b>247 531</b>	<b>0,0</b>	<b>853 497</b>	<b>1,9</b>	<b>3,4</b>
nachrichtlich: Beherbergungsstätten zusammen (ohne Camping)										
Bundesrepublik Deutschland	53 486	9,3	171 873	5,2	3,2	229 943	0,8	809 521	2,6	3,5
anderer Wohnsitz	2 662	34,9 -	6 403	49,1 -	2,4	10 479	15,5 -	25 893	20,4 -	2,5
<b>Zusammen</b>	<b>56 148</b>	<b>5,9</b>	<b>178 276</b>	<b>1,3</b>	<b>3,2</b>	<b>240 422</b>	<b>0,0</b>	<b>835 414</b>	<b>1,7</b>	<b>3,5</b>

**6. Ankünfte, Übernachtungen und Aufenthaltsdauer der Gäste in Beherbergungsstätten nach Gemeindegruppen und zusammengefassten Gästegruppen (ohne Camping)**

Gemeindegruppe ----- Ständiger Wohnsitz der Gäste	Juni 2006					Januar - Juni 2006				
	Ankünfte		Übernachtungen		durchschnittliche Aufenthaltsdauer	Ankünfte		Übernachtungen		durchschnittliche Aufenthaltsdauer
	insgesamt	Veränderung gegenüber dem Vorjahresmonat	insgesamt	Veränderung gegenüber dem Vorjahresmonat		insgesamt	Veränderung gegenüber dem Vorjahreszeitraum	insgesamt	Veränderung gegenüber dem Vorjahreszeitraum	
	Anzahl	%	Anzahl	%	Tage	Anzahl	%	Anzahl	%	Tage
<b>Mineral-, Moor-, Sole- und Thermalbäder</b>										
Bundesrepublik Deutschland	14 049	1,7 -	105 266	0,6	7,5	73 171	5,9 -	587 159	1,0	8,0
anderer Wohnsitz	335	7,0	649	7,3	1,9	1 875	42,2	3 436	45,6	1,8
<b>Zusammen</b>	<b>14 384</b>	<b>1,5 -</b>	<b>105 915</b>	<b>0,6</b>	<b>7,4</b>	<b>75 046</b>	<b>5,1 -</b>	<b>590 595</b>	<b>1,2</b>	<b>7,9</b>
<b>Orte mit Kurbetrieb</b>										
Bundesrepublik Deutschland	2 269	6,0 -	23 603	24,3 -	10,4	11 963	3,9 -	143 122	7,3 -	12,0
anderer Wohnsitz	17	41,7	26	44,4	1,5	56	61,1 -	96	61,8 -	1,7
<b>Zusammen</b>	<b>2 286</b>	<b>5,8 -</b>	<b>23 629</b>	<b>24,3 -</b>	<b>10,3</b>	<b>12 019</b>	<b>4,6 -</b>	<b>143 218</b>	<b>7,4 -</b>	<b>11,9</b>
<b>Heilklimatische Kurorte</b>										
Bundesrepublik Deutschland	4 385	8,4	20 219	3,7	4,6	22 820	9,0 -	111 290	9,7 -	4,9
anderer Wohnsitz	23	76,9	52	36,8	2,3	214	51,8	567	37,3	2,6
<b>Zusammen</b>	<b>4 408</b>	<b>8,7</b>	<b>20 271</b>	<b>3,8</b>	<b>4,6</b>	<b>23 034</b>	<b>8,7 -</b>	<b>111 857</b>	<b>9,6 -</b>	<b>4,9</b>
<b>Kneippkurorte</b>										
Bundesrepublik Deutschland	3 114	2,5	18 049	1,0 -	5,8	15 960	4,2	100 123	3,5	6,3
anderer Wohnsitz	54	42,1	141	101,4	2,6	143	26,5	392	92,2	2,7
<b>Zusammen</b>	<b>3 168</b>	<b>3,0</b>	<b>18 190</b>	<b>0,6 -</b>	<b>5,7</b>	<b>16 103</b>	<b>4,4</b>	<b>100 515</b>	<b>3,7</b>	<b>6,2</b>
<b>Heilbäder zusammen</b>										
Bundesrepublik Deutschland	23 817	0,1	167 137	3,7 -	7,0	123 914	5,1 -	941 694	1,5 -	7,6
anderer Wohnsitz	429	14,1	868	18,7	2,0	2 288	33,3	4 491	39,1	2,0
<b>Zusammen</b>	<b>24 246</b>	<b>0,3</b>	<b>168 005</b>	<b>3,6 -</b>	<b>6,9</b>	<b>126 202</b>	<b>4,6 -</b>	<b>946 185</b>	<b>1,3 -</b>	<b>7,5</b>
<b>Luftkurorte</b>										
Bundesrepublik Deutschland	19 617	0,9 -	60 197	0,9 -	3,1	123 697	1,7	400 402	0,1 -	3,2
anderer Wohnsitz	602	54,0	2 195	34,4	3,6	2 704	10,3	10 226	10,4	3,8
<b>Zusammen</b>	<b>20 219</b>	<b>0,2</b>	<b>62 392</b>	<b>0,0</b>	<b>3,1</b>	<b>126 401</b>	<b>1,9</b>	<b>410 628</b>	<b>0,1</b>	<b>3,2</b>
<b>Erholungsorte</b>										
Bundesrepublik Deutschland	32 447	7,3	81 656	0,4	2,5	149 574	0,5 -	402 570	2,4 -	2,7
anderer Wohnsitz	769	9,5 -	2 281	18,4 -	3,0	3 359	8,2	8 941	12,1	2,7
<b>Zusammen</b>	<b>33 216</b>	<b>6,8</b>	<b>83 937</b>	<b>0,2 -</b>	<b>2,5</b>	<b>152 933</b>	<b>0,4 -</b>	<b>411 511</b>	<b>2,1 -</b>	<b>2,7</b>
<b>Sonstige Gemeinden</b>										
Bundesrepublik Deutschland	196 618	0,4	425 223	3,2	2,2	908 013	0,3 -	1 946 389	0,4	2,1
anderer Wohnsitz	20 924	8,2	55 302	17,6	2,6	75 079	0,7	177 224	0,4 -	2,4
<b>Zusammen</b>	<b>217 542</b>	<b>1,1</b>	<b>480 525</b>	<b>4,6</b>	<b>2,2</b>	<b>983 092</b>	<b>0,2 -</b>	<b>2 123 613</b>	<b>0,3</b>	<b>2,2</b>
<b>Gemeindegruppen zusammen</b>										
Bundesrepublik Deutschland	272 499	1,0	734 213	0,9	2,7	1 305 198	0,6 -	3 691 055	0,5 -	2,8
anderer Wohnsitz	22 724	8,4	60 646	16,2	2,7	83 430	2,0	200 882	1,2	2,4
<b>Insgesamt</b>	<b>295 223</b>	<b>1,6</b>	<b>794 859</b>	<b>1,9</b>	<b>2,7</b>	<b>1 388 628</b>	<b>0,5 -</b>	<b>3 891 937</b>	<b>0,4 -</b>	<b>2,8</b>

7. Ankünfte, Übernachtungen und Aufenthaltsdauer der Gäste in Beherbergungsstätten nach Kreisen und zusammengefassten Gästegruppen (ohne Camping)

Kreisfreie Stadt Landkreis Land ----- Ständiger Wohnsitz der Gäste	Juni 2006					Januar - Juni 2006				
	Ankünfte		Übernachtungen		durchschnittliche Aufenthaltsdauer	Ankünfte		Übernachtungen		durchschnittliche Aufenthaltsdauer
	insgesamt	Veränderung gegenüber dem Vorjahresmonat	insgesamt	Veränderung gegenüber dem Vorjahresmonat		insgesamt	Veränderung gegenüber dem Vorjahreszeitraum	insgesamt	Veränderung gegenüber dem Vorjahreszeitraum	
	Anzahl	%	Anzahl	%	Tage	Anzahl	%	Anzahl	%	Tage
<b>Stadt Erfurt</b>										
Bundesrepublik Deutschland	27 394	0,2	50 558	5,3	1,8	145 566	6,4	264 033	7,6	1,8
anderer Wohnsitz	3 731	26,2	8 062	49,0	2,2	13 579	11,1	29 940	20,4	2,2
<b>Zusammen</b>	<b>31 125</b>	<b>2,8</b>	<b>58 620</b>	<b>9,8</b>	<b>1,9</b>	<b>159 145</b>	<b>6,8</b>	<b>293 973</b>	<b>8,8</b>	<b>1,8</b>
<b>Stadt Gera</b>										
Bundesrepublik Deutschland	6 597	1,3 -	12 932	11,4	2,0	33 994	5,8	62 316	9,6	1,8
anderer Wohnsitz	1 381	48,5	2 049	27,0	1,5	4 235	37,5	7 382	23,8	1,7
<b>Zusammen</b>	<b>7 978</b>	<b>4,7</b>	<b>14 981</b>	<b>13,3</b>	<b>1,9</b>	<b>38 229</b>	<b>8,6</b>	<b>69 698</b>	<b>10,9</b>	<b>1,8</b>
<b>Stadt Jena</b>										
Bundesrepublik Deutschland	10 155	12,6 -	20 277	9,2 -	2,0	55 185	3,4 -	103 183	2,1 -	1,9
anderer Wohnsitz	3 659	12,0	17 240	59,5	4,7	12 736	3,4	42 677	11,4	3,4
<b>Zusammen</b>	<b>13 814</b>	<b>7,2 -</b>	<b>37 517</b>	<b>13,2</b>	<b>2,7</b>	<b>67 921</b>	<b>2,2 -</b>	<b>145 860</b>	<b>1,5</b>	<b>2,1</b>
<b>Stadt Suhl</b>										
Bundesrepublik Deutschland	5 778	7,3	17 092	17,2	3,0	37 909	5,2	108 614	3,2	2,9
anderer Wohnsitz	803	194,1	4 099	X	5,1	2 526	49,4	10 043	85,9	4,0
<b>Zusammen</b>	<b>6 581</b>	<b>16,3</b>	<b>21 191</b>	<b>36,7</b>	<b>3,2</b>	<b>40 435</b>	<b>7,1</b>	<b>118 657</b>	<b>7,3</b>	<b>2,9</b>
<b>Stadt Weimar</b>										
Bundesrepublik Deutschland	23 956	2,8 -	45 012	1,7 -	1,9	109 246	1,4 -	211 700	0,6 -	1,9
anderer Wohnsitz	4 692	23,7	8 627	25,2	1,8	15 643	7,6	28 833	5,0 -	1,8
<b>Zusammen</b>	<b>28 648</b>	<b>0,8</b>	<b>53 639</b>	<b>1,8</b>	<b>1,9</b>	<b>124 889</b>	<b>0,4 -</b>	<b>240 533</b>	<b>1,2 -</b>	<b>1,9</b>
<b>Stadt Eisenach</b>										
Bundesrepublik Deutschland	15 314	1,3	26 893	2,2 -	1,8	67 241	1,3 -	121 990	2,1 -	1,8
anderer Wohnsitz	1 720	3,0	2 866	11,7	1,7	7 293	0,1 -	12 835	12,6	1,8
<b>Zusammen</b>	<b>17 034</b>	<b>1,5</b>	<b>29 759</b>	<b>1,0 -</b>	<b>1,7</b>	<b>74 534</b>	<b>1,2 -</b>	<b>134 825</b>	<b>0,9 -</b>	<b>1,8</b>
<b>Eichsfeld</b>										
Bundesrepublik Deutschland	6 198	6,9	21 274	6,1	3,4	29 798	0,4 -	106 773	3,4	3,6
anderer Wohnsitz	245	7,5 -	511	35,9 -	2,1	1 000	4,8 -	2 941	1,4	2,9
<b>Zusammen</b>	<b>6 443</b>	<b>6,2</b>	<b>21 785</b>	<b>4,5</b>	<b>3,4</b>	<b>30 798</b>	<b>0,6 -</b>	<b>109 714</b>	<b>3,4</b>	<b>3,6</b>
<b>Nordhausen</b>										
Bundesrepublik Deutschland	6 655	1,0	16 193	4,2 -	2,4	27 700	3,7 -	75 791	2,8	2,7
anderer Wohnsitz	154	34,7 -	460	31,4 -	3,0	872	37,1 -	1 990	43,8 -	2,3
<b>Zusammen</b>	<b>6 809</b>	<b>0,2 -</b>	<b>16 653</b>	<b>5,2 -</b>	<b>2,4</b>	<b>28 572</b>	<b>5,3 -</b>	<b>77 781</b>	<b>0,7</b>	<b>2,7</b>
<b>Wartburgkreis</b>										
Bundesrepublik Deutschland	9 782	1,5 -	55 152	4,3 -	5,6	41 173	9,0 -	282 443	6,8 -	6,9
anderer Wohnsitz	221	55,6	587	101,7	2,7	991	55,3	2 219	51,5	2,2
<b>Zusammen</b>	<b>10 003</b>	<b>0,7 -</b>	<b>55 739</b>	<b>3,8 -</b>	<b>5,6</b>	<b>42 164</b>	<b>8,1 -</b>	<b>284 662</b>	<b>6,6 -</b>	<b>6,8</b>
<b>Unstrut-Hainich-Kreis</b>										
Bundesrepublik Deutschland	7 880	0,1	27 529	7,0	3,5	34 090	2,5 -	129 780	2,7	3,8
anderer Wohnsitz	154	35,0 -	320	31,2 -	2,1	807	19,1 -	1 722	10,7 -	2,1
<b>Zusammen</b>	<b>8 034</b>	<b>0,9 -</b>	<b>27 849</b>	<b>6,4</b>	<b>3,5</b>	<b>34 897</b>	<b>3,0 -</b>	<b>131 502</b>	<b>2,5</b>	<b>3,8</b>
<b>Kyffhäuserkreis</b>										
Bundesrepublik Deutschland	10 723	1,0	32 366	2,7	3,0	34 328	10,4 -	118 746	7,5 -	3,5
anderer Wohnsitz	183	61,9	328	47,1	1,8	948	103,0	1 835	59,3	1,9
<b>Zusammen</b>	<b>10 906</b>	<b>1,7</b>	<b>32 694</b>	<b>3,0</b>	<b>3,0</b>	<b>35 276</b>	<b>9,0 -</b>	<b>120 581</b>	<b>6,9 -</b>	<b>3,4</b>
<b>Schmalkalden-Meiningen</b>										
Bundesrepublik Deutschland	23 820	1,5 -	59 726	3,7 -	2,5	133 270	0,9	375 938	1,9	2,8
anderer Wohnsitz	707	19,8	2 103	22,6	3,0	2 888	11,7	9 567	1,9 -	3,3
<b>Zusammen</b>	<b>24 527</b>	<b>1,0 -</b>	<b>61 829</b>	<b>2,9 -</b>	<b>2,5</b>	<b>136 158</b>	<b>1,1</b>	<b>385 505</b>	<b>1,8</b>	<b>2,8</b>

Noch: 7. Ankünfte, Übernachtungen und Aufenthaltsdauer der Gäste in Beherbergungsstätten nach Kreisen und zusammengefassten Gästegruppen (ohne Camping)

Kreisfreie Stadt Landkreis Land ----- Ständiger Wohnsitz der Gäste	Juni 2006					Januar - Juni 2006				
	Ankünfte		Übernachtungen		durchschnittliche Aufenthaltsdauer	Ankünfte		Übernachtungen		durchschnittliche Aufenthaltsdauer
	insgesamt	Veränderung gegenüber dem Vorjahresmonat	insgesamt	Veränderung gegenüber dem Vorjahresmonat		insgesamt	Veränderung gegenüber dem Vorjahreszeitraum	insgesamt	Veränderung gegenüber dem Vorjahreszeitraum	
	Anzahl	%	Anzahl	%	Tage	Anzahl	%	Anzahl	%	Tage
<b>Gotha</b>										
Bundesrepublik Deutschland	25 166	7,8	75 350	3,9	3,0	122 234	2,4 -	376 561	2,8 -	3,1
anderer Wohnsitz	881	9,4	1 882	25,5 -	2,1	3 905	5,5 -	9 372	7,7 -	2,4
<b>Zusammen</b>	<b>26 047</b>	<b>7,9</b>	<b>77 232</b>	<b>2,9</b>	<b>3,0</b>	<b>126 139</b>	<b>2,5 -</b>	<b>385 933</b>	<b>2,9 -</b>	<b>3,1</b>
<b>Sömmerda</b>										
Bundesrepublik Deutschland	3 514	6,4 -	8 342	3,7 -	2,4	13 606	16,2 -	27 192	18,7 -	2,0
anderer Wohnsitz	26	54,4 -	155	45,2 -	6,0	195	9,3 -	1 022	53,2 -	5,2
<b>Zusammen</b>	<b>3 540</b>	<b>7,1 -</b>	<b>8 497</b>	<b>5,0 -</b>	<b>2,4</b>	<b>13 801</b>	<b>16,1 -</b>	<b>28 214</b>	<b>20,8 -</b>	<b>2,0</b>
<b>Hildburghausen</b>										
Bundesrepublik Deutschland	10 516	16,9	43 354	11,9	4,1	56 252	4,2	246 433	1,7	4,4
anderer Wohnsitz	147	38,7 -	731	44,5 -	5,0	767	12,8	3 075	2,8	4,0
<b>Zusammen</b>	<b>10 663</b>	<b>15,5</b>	<b>44 085</b>	<b>10,0</b>	<b>4,1</b>	<b>57 019</b>	<b>4,3</b>	<b>249 508</b>	<b>1,7</b>	<b>4,4</b>
<b>Ilm-Kreis</b>										
Bundesrepublik Deutschland	13 081	4,8 -	32 154	8,8 -	2,5	66 076	6,8 -	163 806	6,3 -	2,5
anderer Wohnsitz	610	2,0	2 131	47,2	3,5	2 443	11,1 -	6 532	4,0 -	2,7
<b>Zusammen</b>	<b>13 691</b>	<b>4,5 -</b>	<b>34 285</b>	<b>6,6 -</b>	<b>2,5</b>	<b>68 519</b>	<b>6,9 -</b>	<b>170 338</b>	<b>6,2 -</b>	<b>2,5</b>
<b>Weimarer Land</b>										
Bundesrepublik Deutschland	11 225	19,4	40 029	0,4	3,6	56 865	7,6	217 428	8,8	3,8
anderer Wohnsitz	558	15,8 -	1 511	28,5	2,7	2 558	14,6 -	6 039	8,4	2,4
<b>Zusammen</b>	<b>11 783</b>	<b>17,1</b>	<b>41 540</b>	<b>1,2</b>	<b>3,5</b>	<b>59 423</b>	<b>6,4</b>	<b>223 467</b>	<b>8,8</b>	<b>3,8</b>
<b>Sonneberg</b>										
Bundesrepublik Deutschland	5 515	13,5	13 370	20,0	2,4	26 038	7,1	66 408	4,4	2,6
anderer Wohnsitz	127	10,6 -	252	15,4 -	2,0	513	23,2 -	1 069	28,9 -	2,1
<b>Zusammen</b>	<b>5 642</b>	<b>12,9</b>	<b>13 622</b>	<b>19,0</b>	<b>2,4</b>	<b>26 551</b>	<b>6,3</b>	<b>67 477</b>	<b>3,6</b>	<b>2,5</b>
<b>Saalfeld-Rudolstadt</b>										
Bundesrepublik Deutschland	17 875	9,3 -	48 791	7,9 -	2,7	76 822	5,6 -	217 391	7,7 -	2,8
anderer Wohnsitz	286	34,9 -	969	36,5 -	3,4	1 345	41,0 -	3 340	48,4 -	2,5
<b>Zusammen</b>	<b>18 161</b>	<b>9,8 -</b>	<b>49 760</b>	<b>8,7 -</b>	<b>2,7</b>	<b>78 167</b>	<b>6,5 -</b>	<b>220 731</b>	<b>8,8 -</b>	<b>2,8</b>
<b>Saale-Holzland-Kreis</b>										
Bundesrepublik Deutschland	9 326	24,0	31 187	9,6	3,3	41 635	12,0	166 619	5,2	4,0
anderer Wohnsitz	901	24,9 -	1 537	62,1 -	1,7	3 346	14,5 -	7 633	30,2 -	2,3
<b>Zusammen</b>	<b>10 227</b>	<b>17,3</b>	<b>32 724</b>	<b>0,7</b>	<b>3,2</b>	<b>44 981</b>	<b>9,4</b>	<b>174 252</b>	<b>2,9</b>	<b>3,9</b>
<b>Saale-Orla-Kreis</b>										
Bundesrepublik Deutschland	10 787	5,1 -	31 068	0,1	2,9	45 923	4,7 -	140 921	3,8 -	3,1
anderer Wohnsitz	565	8,2	902	0,6	1,6	1 993	8,5 -	2 961	35,1 -	1,5
<b>Zusammen</b>	<b>11 352</b>	<b>4,5 -</b>	<b>31 970</b>	<b>0,1</b>	<b>2,8</b>	<b>47 916</b>	<b>4,9 -</b>	<b>143 882</b>	<b>4,7 -</b>	<b>3,0</b>
<b>Greiz</b>										
Bundesrepublik Deutschland	5 512	13,9 -	12 188	11,3 -	2,2	26 736	11,1 -	54 123	10,6 -	2,0
anderer Wohnsitz	314	18,9	1 021	45,9	3,3	1 055	15,4	2 656	24,2	2,5
<b>Zusammen</b>	<b>5 826</b>	<b>12,6 -</b>	<b>13 209</b>	<b>8,6 -</b>	<b>2,3</b>	<b>27 791</b>	<b>10,4 -</b>	<b>56 779</b>	<b>9,4 -</b>	<b>2,0</b>
<b>Altenburger Land</b>										
Bundesrepublik Deutschland	5 730	16,8	13 376	14,1	2,3	23 511	5,0	52 866	2,7	2,2
anderer Wohnsitz	659	57,8 -	2 303	58,9 -	3,5	1 792	36,6 -	5 199	35,8 -	2,9
<b>Zusammen</b>	<b>6 389</b>	<b>1,2 -</b>	<b>15 679</b>	<b>9,5 -</b>	<b>2,5</b>	<b>25 303</b>	<b>0,3</b>	<b>58 065</b>	<b>2,5 -</b>	<b>2,3</b>
<b>Thüringen</b>										
Bundesrepublik Deutschland	272 499	1,0	734 213	0,9	2,7	1 305 198	0,6 -	3 691 055	0,5 -	2,8
anderer Wohnsitz	22 724	8,4	60 646	16,2	2,7	83 430	2,0	200 882	1,2	2,4
<b>Insgesamt</b>	<b>295 223</b>	<b>1,6</b>	<b>794 859</b>	<b>1,9</b>	<b>2,7</b>	<b>1 388 628</b>	<b>0,5 -</b>	<b>3 891 937</b>	<b>0,4 -</b>	<b>2,8</b>

**8. Ankünfte, Übernachtungen und Aufenthaltsdauer der Gäste in Beherbergungsstätten  
nach Kreisen, ausgewählten Betriebsarten und zusammengefassten Gästegruppen (ohne Camping)**

Kreisfreie Stadt Landkreis ----- Betriebsart ----- Ständiger Wohnsitz der Gäste	Juni 2006					Januar - Juni 2006				
	Ankünfte		Übernachtungen		durchschnittliche Aufenthaltsdauer	Ankünfte		Übernachtungen		durchschnittliche Aufenthaltsdauer
	insgesamt	Veränderung gegenüber dem Vorjahresmonat	insgesamt	Veränderung gegenüber dem Vorjahresmonat		insgesamt	Veränderung gegenüber dem Vorjahreszeitraum	insgesamt	Veränderung gegenüber dem Vorjahreszeitraum	
	Anzahl	%	Anzahl	%	Tage	Anzahl	%	Anzahl	%	Tage
<b>Stadt Erfurt</b>										
<b>Hotellerie</b>										
Bundesrepublik Deutschland	24 459	0,7 -	44 105	5,6	1,8	131 717	5,9	230 388	6,9	1,7
anderer Wohnsitz	3 451	26,8	7 442	48,2	2,2	12 592	12,3	27 371	20,1	2,2
<b>Zusammen</b>	<b>27 910</b>	<b>2,0</b>	<b>51 547</b>	<b>10,2</b>	<b>1,8</b>	<b>144 309</b>	<b>6,4</b>	<b>257 759</b>	<b>8,2</b>	<b>1,8</b>
darunter										
Hotels										
Bundesrepublik Deutschland	19 789	0,2	35 880	7,9	1,8	105 106	6,9	184 708	7,9	1,8
anderer Wohnsitz	2 934	22,8	6 445	45,5	2,2	10 214	4,7	21 653	11,6	2,1
<b>Zusammen</b>	<b>22 723</b>	<b>2,7</b>	<b>42 325</b>	<b>12,3</b>	<b>1,9</b>	<b>115 320</b>	<b>6,7</b>	<b>206 361</b>	<b>8,2</b>	<b>1,8</b>
Gasthöfe										
Bundesrepublik Deutschland	988	11,5	1 513	5,8 -	1,5	4 833	12,0 -	7 742	13,2 -	1,6
anderer Wohnsitz	53	23,3	89	58,9	1,7	191	69,0	691	238,7	3,6
<b>Zusammen</b>	<b>1 041</b>	<b>12,1</b>	<b>1 602</b>	<b>3,7 -</b>	<b>1,5</b>	<b>5 024</b>	<b>10,4 -</b>	<b>8 433</b>	<b>7,5 -</b>	<b>1,7</b>
<b>Stadt Gera</b>										
<b>Hotellerie</b>										
Bundesrepublik Deutschland	6 464	7,6	12 384	18,7	1,9	33 316	8,7	60 068	10,4	1,8
anderer Wohnsitz	1 381	48,5	2 049	27,0	1,5	4 235	37,5	7 382	23,8	1,7
<b>Zusammen</b>	<b>7 845</b>	<b>13,1</b>	<b>14 433</b>	<b>19,8</b>	<b>1,8</b>	<b>37 551</b>	<b>11,3</b>	<b>67 450</b>	<b>11,7</b>	<b>1,8</b>
darunter										
Hotels										
Bundesrepublik Deutschland	4 801	8,5	8 717	15,0	1,8	24 780	4,2	42 264	2,7	1,7
anderer Wohnsitz	1 260	41,9	1 872	19,7	1,5	3 810	35,9	6 728	28,3	1,8
<b>Zusammen</b>	<b>6 061</b>	<b>14,1</b>	<b>10 589</b>	<b>15,8</b>	<b>1,7</b>	<b>28 590</b>	<b>7,6</b>	<b>48 992</b>	<b>5,6</b>	<b>1,7</b>
Gasthöfe										
Bundesrepublik Deutschland	333	19,8	755	48,0	2,3	1 791	29,0	4 000	64,9	2,2
anderer Wohnsitz	20	185,7	49	X	2,5	91	62,5	207	46,8	2,3
<b>Zusammen</b>	<b>353</b>	<b>23,9</b>	<b>804</b>	<b>55,2</b>	<b>2,3</b>	<b>1 882</b>	<b>30,3</b>	<b>4 207</b>	<b>64,0</b>	<b>2,2</b>
<b>Stadt Jena</b>										
<b>Hotellerie</b>										
Bundesrepublik Deutschland	9 305	11,9 -	18 353	7,7 -	2,0	51 580	3,3 -	94 410	2,4 -	1,8
anderer Wohnsitz	3 471	6,9	16 506	53,5	4,8	12 298	1,8	40 733	9,6	3,3
<b>Zusammen</b>	<b>12 776</b>	<b>7,5 -</b>	<b>34 859</b>	<b>13,8</b>	<b>2,7</b>	<b>63 878</b>	<b>2,4 -</b>	<b>135 143</b>	<b>0,9</b>	<b>2,1</b>
darunter										
Hotels										
Bundesrepublik Deutschland	6 135	19,4 -	13 052	9,1 -	2,1	36 677	5,0 -	68 886	2,2 -	1,9
anderer Wohnsitz	3 036	2,6	15 592	55,6	5,1	10 777	0,4	37 224	9,7	3,5
<b>Zusammen</b>	<b>9 171</b>	<b>13,2 -</b>	<b>28 644</b>	<b>17,5</b>	<b>3,1</b>	<b>47 454</b>	<b>3,8 -</b>	<b>106 110</b>	<b>1,6</b>	<b>2,2</b>
Gasthöfe										
Bundesrepublik Deutschland	1 411	27,6	2 234	5,1	1,6	6 143	18,7	9 993	5,7	1,6
anderer Wohnsitz	70	15,7 -	190	1,6 -	2,7	402	19,6	1 040	39,0	2,6
<b>Zusammen</b>	<b>1 481</b>	<b>24,6</b>	<b>2 424</b>	<b>4,5</b>	<b>1,6</b>	<b>6 545</b>	<b>18,8</b>	<b>11 033</b>	<b>8,1</b>	<b>1,7</b>

Noch: 8. Ankünfte, Übernachtungen und Aufenthaltsdauer der Gäste in Beherbergungsstätten nach Kreisen, ausgewählten Betriebsarten und zusammengefassten Gästegruppen (ohne Camping)

Kreisfreie Stadt Landkreis ----- Betriebsart ----- Ständiger Wohnsitz der Gäste	Juni 2006					Januar - Juni 2006				
	Ankünfte		Übernachtungen		durchschnittliche Aufenthaltsdauer	Ankünfte		Übernachtungen		durchschnittliche Aufenthaltsdauer
	insgesamt	Veränderung gegenüber dem Vorjahresmonat	insgesamt	Veränderung gegenüber dem Vorjahresmonat		insgesamt	Veränderung gegenüber dem Vorjahreszeitraum	insgesamt	Veränderung gegenüber dem Vorjahreszeitraum	
	Anzahl	%	Anzahl	%	Tage	Anzahl	%	Anzahl	%	Tage
<b>Stadt Suhl</b>										
<b>Hotellerie</b>										
Bundesrepublik Deutschland	5 471	4,0	16 172	13,9	3,0	36 350	3,5	103 542	1,9	2,8
anderer Wohnsitz	803	196,3	4 099	X	5,1	2 506	49,1	9 923	86,3	4,0
<b>Zusammen</b>	<b>6 274</b>	<b>13,5</b>	<b>20 271</b>	<b>34,2</b>	<b>3,2</b>	<b>38 856</b>	<b>5,6</b>	<b>113 465</b>	<b>6,1</b>	<b>2,9</b>
darunter										
Hotels										
Bundesrepublik Deutschland	4 998	7,7	14 908	15,0	3,0	33 479	4,8	96 455	1,2	2,9
anderer Wohnsitz	785	216,5	4 051	X	5,2	2 436	48,5	9 667	92,0	4,0
<b>Zusammen</b>	<b>5 783</b>	<b>18,3</b>	<b>18 959</b>	<b>38,7</b>	<b>3,3</b>	<b>35 915</b>	<b>7,0</b>	<b>106 122</b>	<b>5,7</b>	<b>3,0</b>
Gasthöfe										
Bundesrepublik Deutschland	.	.	.	.	.	.	.	.	.	.
anderer Wohnsitz	.	.	.	.	.	.	.	.	.	.
<b>Zusammen</b>	.	.	.	.	.	.	.	.	.	.
<b>Stadt Weimar</b>										
<b>Hotellerie</b>										
Bundesrepublik Deutschland	18 721	0,4	34 092	0,3 -	1,8	85 561	0,9 -	160 036	0,6 -	1,9
anderer Wohnsitz	4 429	25,3	7 655	22,5	1,7	13 159	3,8	23 469	9,6 -	1,8
<b>Zusammen</b>	<b>23 150</b>	<b>4,4</b>	<b>41 747</b>	<b>3,2</b>	<b>1,8</b>	<b>98 720</b>	<b>0,3 -</b>	<b>183 505</b>	<b>1,8 -</b>	<b>1,9</b>
darunter										
Hotels										
Bundesrepublik Deutschland	12 544	3,1 -	22 694	3,0 -	1,8	59 149	2,4 -	110 139	1,7 -	1,9
anderer Wohnsitz	3 120	27,1	5 880	23,8	1,9	8 894	3,3 -	17 327	12,3 -	1,9
<b>Zusammen</b>	<b>15 664</b>	<b>1,7</b>	<b>28 574</b>	<b>1,5</b>	<b>1,8</b>	<b>68 043</b>	<b>2,5 -</b>	<b>127 466</b>	<b>3,3 -</b>	<b>1,9</b>
Gasthöfe										
Bundesrepublik Deutschland	.	.	.	.	.	.	.	.	.	.
anderer Wohnsitz	.	.	.	.	.	.	.	.	.	.
<b>Zusammen</b>	.	.	.	.	.	.	.	.	.	.
<b>Stadt Eisenach</b>										
<b>Hotellerie</b>										
Bundesrepublik Deutschland	13 884	0,1 -	24 240	1,9 -	1,7	61 543	3,0 -	109 734	3,8 -	1,8
anderer Wohnsitz	1 679	2,4	2 800	11,4	1,7	6 964	0,3 -	12 334	13,6	1,8
<b>Zusammen</b>	<b>15 563</b>	<b>0,2</b>	<b>27 040</b>	<b>0,7 -</b>	<b>1,7</b>	<b>68 507</b>	<b>2,7 -</b>	<b>122 068</b>	<b>2,3 -</b>	<b>1,8</b>
darunter										
Hotels										
Bundesrepublik Deutschland	11 227	0,3 -	19 683	3,1 -	1,8	50 703	1,1 -	90 569	3,1 -	1,8
anderer Wohnsitz	1 378	1,3 -	2 289	6,8	1,7	5 827	1,7 -	9 123	0,7 -	1,6
<b>Zusammen</b>	<b>12 605</b>	<b>0,5 -</b>	<b>21 972</b>	<b>2,1 -</b>	<b>1,7</b>	<b>56 530</b>	<b>1,2 -</b>	<b>99 692</b>	<b>2,9 -</b>	<b>1,8</b>
Gasthöfe										
Bundesrepublik Deutschland	526	22,0	793	9,3 -	1,5	2 551	8,2	4 286	6,2 -	1,7
anderer Wohnsitz	50	150,0	59	59,5	1,2	147	32,4	231	13,2	1,6
<b>Zusammen</b>	<b>576</b>	<b>27,7</b>	<b>852</b>	<b>6,5 -</b>	<b>1,5</b>	<b>2 698</b>	<b>9,3</b>	<b>4 517</b>	<b>5,3 -</b>	<b>1,7</b>

Noch: 8. Ankünfte, Übernachtungen und Aufenthaltsdauer der Gäste in Beherbergungsstätten  
nach Kreisen, ausgewählten Betriebsarten und zusammengefassten Gästegruppen (ohne Camping)

Kreisfreie Stadt Landkreis ----- Betriebsart ----- Ständiger Wohnsitz der Gäste	Juni 2006					Januar - Juni 2006					
	Ankünfte		Übernachtungen		durchschnittliche Aufenthaltsdauer	Ankünfte		Übernachtungen		durchschnittliche Aufenthaltsdauer	
	insgesamt	Veränderung gegenüber dem Vorjahresmonat	insgesamt	Veränderung gegenüber dem Vorjahresmonat		insgesamt	Veränderung gegenüber dem Vorjahreszeitraum	insgesamt	Veränderung gegenüber dem Vorjahreszeitraum		
	Anzahl	%	Anzahl	%	Tage	Anzahl	%	Anzahl	%	Tage	
<b>Eichsfeld</b>											
<b>Hotellerie</b>											
Bundesrepublik Deutschland	3 657	3,5	7 061	14,2	1,9	18 602	1,2	34 403	1,3	1,8	
anderer Wohnsitz	241	7,6	494	33,8	-	963	0,2	2 736	5,8	2,8	
<b>Zusammen</b>	<b>3 898</b>	<b>3,8</b>	<b>7 555</b>	<b>9,0</b>	<b>1,9</b>	<b>19 565</b>	<b>1,2</b>	<b>37 139</b>	<b>1,6</b>	<b>1,9</b>	
darunter											
Hotels											
Bundesrepublik Deutschland	2 841	11,2	4 932	12,9	1,7	14 573	6,3	25 262	3,0	1,7	
anderer Wohnsitz	221	40,8	470	12,6	-	828	43,5	2 147	52,5	2,6	
<b>Zusammen</b>	<b>3 062</b>	<b>12,9</b>	<b>5 402</b>	<b>10,1</b>	<b>1,8</b>	<b>15 401</b>	<b>7,8</b>	<b>27 409</b>	<b>5,7</b>	<b>1,8</b>	
Gasthöfe											
Bundesrepublik Deutschland	687	12,8	1 466	1,3	-	3 416	13,8	7 471	2,9	-	2,2
anderer Wohnsitz	3	70,0	5	87,2	-	63	0,0	479	63,5	-	7,6
<b>Zusammen</b>	<b>690</b>	<b>13,5</b>	<b>1 471</b>	<b>3,5</b>	<b>2,1</b>	<b>3 479</b>	<b>13,6</b>	<b>7 950</b>	<b>0,5</b>	<b>2,3</b>	
<b>Sonstiges Beherbergungsgewerbe</b>											
Bundesrepublik Deutschland	2 066	13,3	5 307	2,6	-	8 551	4,6	23 277	7,1	-	2,7
anderer Wohnsitz	2	95,1	2	96,1	-	14	82,3	30	88,2	-	2,1
<b>Zusammen</b>	<b>2 068</b>	<b>10,9</b>	<b>5 309</b>	<b>3,5</b>	<b>2,6</b>	<b>8 565</b>	<b>5,3</b>	<b>23 307</b>	<b>8,0</b>	<b>2,7</b>	
darunter											
Ferienzentren, Ferienhäuser und -wohnungen											
Bundesrepublik Deutschland	90	50,0	366	21,2	4,1	295	11,7	1 353	2,5	-	4,6
anderer Wohnsitz	-	-	-	-	-	-	-	-	-	-	-
<b>Zusammen</b>	<b>90</b>	<b>50,0</b>	<b>366</b>	<b>21,2</b>	<b>4,1</b>	<b>295</b>	<b>11,7</b>	<b>1 353</b>	<b>2,5</b>	<b>4,6</b>	
<b>Vorsorge- u. Rehabilitationskliniken</b>											
Bundesrepublik Deutschland	475	7,2	8 906	5,7	18,7	2 645	2,1	49 093	11,1	18,6	
anderer Wohnsitz	2	X	15	X	7,5	23	283,3	175	182,3	7,6	
<b>Zusammen</b>	<b>477</b>	<b>7,7</b>	<b>8 921</b>	<b>5,9</b>	<b>18,7</b>	<b>2 668</b>	<b>2,8</b>	<b>49 268</b>	<b>11,4</b>	<b>18,5</b>	
<b>Nordhausen</b>											
<b>Hotellerie</b>											
Bundesrepublik Deutschland	4 704	4,9	11 247	2,5	-	20 936	7,6	49 205	11,6	-	2,4
anderer Wohnsitz	119	21,2	265	39,1	-	724	35,1	1 617	44,9	-	2,2
<b>Zusammen</b>	<b>4 823</b>	<b>5,4</b>	<b>11 512</b>	<b>3,9</b>	<b>2,4</b>	<b>21 660</b>	<b>8,9</b>	<b>50 822</b>	<b>13,3</b>	<b>2,3</b>	
darunter											
Hotels											
Bundesrepublik Deutschland	3 823	3,5	9 455	1,4	-	16 826	5,3	41 055	10,8	-	2,4
anderer Wohnsitz	78	41,8	196	10,9	-	315	25,9	735	41,5	-	2,3
<b>Zusammen</b>	<b>3 901</b>	<b>2,9</b>	<b>9 651</b>	<b>1,6</b>	<b>2,5</b>	<b>17 141</b>	<b>5,8</b>	<b>41 790</b>	<b>11,6</b>	<b>2,4</b>	
Gasthöfe											
Bundesrepublik Deutschland	215	21,8	384	18,8	-	1 121	23,0	2 019	24,2	-	1,8
anderer Wohnsitz	3	70,0	6	76,9	-	17	6,3	25	44,4	-	1,5
<b>Zusammen</b>	<b>218</b>	<b>23,5</b>	<b>390</b>	<b>21,8</b>	<b>1,8</b>	<b>1 138</b>	<b>22,7</b>	<b>2 044</b>	<b>24,5</b>	<b>1,8</b>	
<b>Wartburgkreis</b>											
<b>Hotellerie</b>											
Bundesrepublik Deutschland	6 841	0,7	14 666	7,4	-	28 121	10,0	58 616	14,0	-	2,1
anderer Wohnsitz	204	43,7	526	80,8	-	886	50,9	1 950	46,0	-	2,2
<b>Zusammen</b>	<b>7 045</b>	<b>0,2</b>	<b>15 192</b>	<b>5,8</b>	<b>2,2</b>	<b>29 007</b>	<b>8,9</b>	<b>60 566</b>	<b>12,9</b>	<b>2,1</b>	
darunter											
Hotels											
Bundesrepublik Deutschland	3 586	11,0	7 749	17,4	2,2	15 816	3,8	32 556	5,1	2,1	
anderer Wohnsitz	94	40,3	352	166,7	3,7	570	76,5	1 239	148,3	2,2	
<b>Zusammen</b>	<b>3 680</b>	<b>11,5</b>	<b>8 101</b>	<b>20,3</b>	<b>2,2</b>	<b>16 386</b>	<b>5,3</b>	<b>33 795</b>	<b>7,4</b>	<b>2,1</b>	

Noch: 8. Ankünfte, Übernachtungen und Aufenthaltsdauer der Gäste in Beherbergungsstätten  
nach Kreisen, ausgewählten Betriebsarten und zusammengefassten Gästegruppen (ohne Camping)

Kreisfreie Stadt Landkreis ----- Betriebsart ----- Ständiger Wohnsitz der Gäste	Juni 2006					Januar - Juni 2006				
	Ankünfte		Übernachtungen		durchschnittliche Aufenthaltsdauer	Ankünfte		Übernachtungen		durchschnittliche Aufenthaltsdauer
	insgesamt	Veränderung gegenüber dem Vorjahresmonat	insgesamt	Veränderung gegenüber dem Vorjahresmonat		insgesamt	Veränderung gegenüber dem Vorjahreszeitraum	insgesamt	Veränderung gegenüber dem Vorjahreszeitraum	
	Anzahl	%	Anzahl	%	Tage	Anzahl	%	Anzahl	%	Tage
Noch: Wartburgkreis										
Gasthöfe										
Bundesrepublik Deutschland	2 085	22,0 -	4 043	23,8 -	1,9	8 645	18,2 -	16 082	24,7 -	1,9
anderer Wohnsitz	78	225,0	125	212,5	1,6	180	122,2	365	51,5	2,0
<b>Zusammen</b>	<b>2 163</b>	<b>19,8 -</b>	<b>4 168</b>	<b>22,1 -</b>	<b>1,9</b>	<b>8 825</b>	<b>17,2 -</b>	<b>16 447</b>	<b>23,9 -</b>	<b>1,9</b>
Sonstiges Beherbergungsgewerbe										
Bundesrepublik Deutschland	1 485	7,5	3 592	6,3	2,4	4 447	0,4 -	10 543	2,2 -	2,4
anderer Wohnsitz	17	X	61	X	3,6	105	105,9	269	108,5	2,6
<b>Zusammen</b>	<b>1 502</b>	<b>8,7</b>	<b>3 653</b>	<b>8,1</b>	<b>2,4</b>	<b>4 552</b>	<b>0,8</b>	<b>10 812</b>	<b>0,9 -</b>	<b>2,4</b>
darunter										
Ferienzentren, Feriehäuser und -wohnungen										
Bundesrepublik Deutschland	712	62,6	1 828	33,1	2,6	2 313	60,8	6 143	32,6	2,7
anderer Wohnsitz	6	X	6	X	1,0	42	82,6	154	71,1	3,7
<b>Zusammen</b>	<b>718</b>	<b>63,9</b>	<b>1 834</b>	<b>33,6</b>	<b>2,6</b>	<b>2 355</b>	<b>61,2</b>	<b>6 297</b>	<b>33,3</b>	<b>2,7</b>
Vorsorge- u. Rehabilitationskliniken										
Bundesrepublik Deutschland	1 456	12,0 -	36 894	4,0 -	25,3	8 605	9,9 -	213 284	4,9 -	24,8
anderer Wohnsitz	-	-	-	-	-	-	-	-	-	-
<b>Zusammen</b>	<b>1 456</b>	<b>12,0 -</b>	<b>36 894</b>	<b>4,0 -</b>	<b>25,3</b>	<b>8 605</b>	<b>9,9 -</b>	<b>213 284</b>	<b>4,9 -</b>	<b>24,8</b>
Unstrut-Hainich-Kreis										
Hotellerie										
Bundesrepublik Deutschland	5 183	5,2 -	11 414	5,4	2,2	23 668	7,9 -	46 905	1,7 -	2,0
anderer Wohnsitz	124	39,5 -	256	36,2 -	2,1	596	33,5 -	1 080	24,4 -	1,8
<b>Zusammen</b>	<b>5 307</b>	<b>6,4 -</b>	<b>11 670</b>	<b>3,9</b>	<b>2,2</b>	<b>24 264</b>	<b>8,8 -</b>	<b>47 985</b>	<b>2,3 -</b>	<b>2,0</b>
darunter										
Hotels										
Bundesrepublik Deutschland	3 648	9,6 -	8 218	5,1	2,3	17 591	9,1 -	34 720	1,5 -	2,0
anderer Wohnsitz	107	45,4 -	195	49,4 -	1,8	513	38,6 -	892	32,2 -	1,7
<b>Zusammen</b>	<b>3 755</b>	<b>11,2 -</b>	<b>8 413</b>	<b>2,5</b>	<b>2,2</b>	<b>18 104</b>	<b>10,4 -</b>	<b>35 612</b>	<b>2,6 -</b>	<b>2,0</b>
Gasthöfe										
Bundesrepublik Deutschland	1 056	1,5 -	2 090	7,0 -	2,0	4 193	11,3 -	7 752	13,3 -	1,8
anderer Wohnsitz	11	83,3	16	33,3	1,5	53	10,4	102	9,7	1,9
<b>Zusammen</b>	<b>1 067</b>	<b>1,0 -</b>	<b>2 106</b>	<b>6,8 -</b>	<b>2,0</b>	<b>4 246</b>	<b>11,1 -</b>	<b>7 854</b>	<b>13,1 -</b>	<b>1,8</b>
Kyffhäuserkreis										
Hotellerie										
Bundesrepublik Deutschland	3 462	13,0 -	7 417	4,8	2,1	15 824	16,8 -	30 513	13,0 -	1,9
anderer Wohnsitz	165	83,3	309	69,8	1,9	894	114,4	1 669	79,8	1,9
<b>Zusammen</b>	<b>3 627</b>	<b>10,9 -</b>	<b>7 726</b>	<b>6,4</b>	<b>2,1</b>	<b>16 718</b>	<b>14,0 -</b>	<b>32 182</b>	<b>10,6 -</b>	<b>1,9</b>
darunter										
Hotels										
Bundesrepublik Deutschland	2 117	21,1 -	4 398	5,9 -	2,1	10 378	21,1 -	18 934	20,5 -	1,8
anderer Wohnsitz	36	9,1	57	16,2 -	1,6	324	90,6	596	97,4	1,8
<b>Zusammen</b>	<b>2 153</b>	<b>20,7 -</b>	<b>4 455</b>	<b>6,0 -</b>	<b>2,1</b>	<b>10 702</b>	<b>19,6 -</b>	<b>19 530</b>	<b>19,0 -</b>	<b>1,8</b>
Gasthöfe										
Bundesrepublik Deutschland	557	16,0	990	15,0	1,8	1 953	0,4	4 049	5,6	2,1
anderer Wohnsitz	108	100,0	192	73,0	1,8	545	165,9	1 008	132,8	1,8
<b>Zusammen</b>	<b>665</b>	<b>24,5</b>	<b>1 182</b>	<b>21,6</b>	<b>1,8</b>	<b>2 498</b>	<b>16,2</b>	<b>5 057</b>	<b>18,5</b>	<b>2,0</b>



Noch: 8. Ankünfte, Übernachtungen und Aufenthaltsdauer der Gäste in Beherbergungsstätten  
nach Kreisen, ausgewählten Betriebsarten und zusammengefassten Gästegruppen (ohne Camping)

Kreisfreie Stadt Landkreis ----- Betriebsart ----- Ständiger Wohnsitz der Gäste	Juni 2006					Januar - Juni 2006				
	Ankünfte		Übernachtungen		durchschnittliche Aufenthaltsdauer	Ankünfte		Übernachtungen		durchschnittliche Aufenthaltsdauer
	insgesamt	Veränderung gegenüber dem Vorjahresmonat	insgesamt	Veränderung gegenüber dem Vorjahresmonat		insgesamt	Veränderung gegenüber dem Vorjahreszeitraum	insgesamt	Veränderung gegenüber dem Vorjahreszeitraum	
	Anzahl	%	Anzahl	%	Tage	Anzahl	%	Anzahl	%	Tage
<b>Schmalkalden-Meiningen</b>										
<b>Hotellerie</b>										
Bundesrepublik Deutschland	19 011	1,9 -	45 729	6,6 -	2,4	106 679	1,1	285 036	0,6	2,7
anderer Wohnsitz	670	18,6	2 002	26,2	3,0	2 747	14,5	9 009	2,7	3,3
<b>Zusammen</b>	<b>19 681</b>	<b>1,3 -</b>	<b>47 731</b>	<b>5,6 -</b>	<b>2,4</b>	<b>109 426</b>	<b>1,4</b>	<b>294 045</b>	<b>0,6</b>	<b>2,7</b>
darunter										
Hotels										
Bundesrepublik Deutschland	13 116	5,6 -	33 198	10,4 -	2,5	80 219	2,4	225 534	1,8	2,8
anderer Wohnsitz	556	41,1	1 817	46,5	3,3	2 261	15,8	7 495	6,3	3,3
<b>Zusammen</b>	<b>13 672</b>	<b>4,3 -</b>	<b>35 015</b>	<b>8,5 -</b>	<b>2,6</b>	<b>82 480</b>	<b>2,7</b>	<b>233 029</b>	<b>1,9</b>	<b>2,8</b>
Gasthöfe										
Bundesrepublik Deutschland	3 926	5,6	8 328	8,5	2,1	17 365	2,0 -	38 553	1,2 -	2,2
anderer Wohnsitz	63	3,1 -	134	41,5 -	2,1	298	6,8	824	40,4 -	2,8
<b>Zusammen</b>	<b>3 989</b>	<b>5,4</b>	<b>8 462</b>	<b>7,0</b>	<b>2,1</b>	<b>17 663</b>	<b>1,8 -</b>	<b>39 377</b>	<b>2,5 -</b>	<b>2,2</b>
<b>Sonstiges Beherbergungsgewerbe</b>										
Bundesrepublik Deutschland	4 809	0,0	13 997	7,4	2,9	26 591	0,1	90 902	6,4	3,4
anderer Wohnsitz	37	48,0	101	21,7 -	2,7	141	24,2 -	558	43,2 -	4,0
<b>Zusammen</b>	<b>4 846</b>	<b>0,3</b>	<b>14 098</b>	<b>7,1</b>	<b>2,9</b>	<b>26 732</b>	<b>0,0</b>	<b>91 460</b>	<b>5,8</b>	<b>3,4</b>
darunter										
Ferienzentren, Ferienhäuser und -wohnungen										
Bundesrepublik Deutschland	990	7,4	4 521	14,8	4,6	8 814	8,1	43 100	15,1	4,9
anderer Wohnsitz	20	X	80	233,3	4,0	76	46,2	347	13,4	4,6
<b>Zusammen</b>	<b>1 010</b>	<b>9,1</b>	<b>4 601</b>	<b>16,2</b>	<b>4,6</b>	<b>8 890</b>	<b>8,3</b>	<b>43 447</b>	<b>15,1</b>	<b>4,9</b>
<b>Gotha</b>										
<b>Hotellerie</b>										
Bundesrepublik Deutschland	20 669	2,9	54 909	0,3 -	2,7	103 759	5,7 -	270 981	7,2 -	2,6
anderer Wohnsitz	849	5,7	1 760	30,2 -	2,1	3 777	7,5 -	8 969	10,3 -	2,4
<b>Zusammen</b>	<b>21 518</b>	<b>3,0</b>	<b>56 669</b>	<b>1,6 -</b>	<b>2,6</b>	<b>107 536</b>	<b>5,7 -</b>	<b>279 950</b>	<b>7,3 -</b>	<b>2,6</b>
darunter										
Hotels										
Bundesrepublik Deutschland	17 492	2,1	47 275	0,3 -	2,7	88 998	7,3 -	235 943	8,8 -	2,7
anderer Wohnsitz	717	5,3	1 509	33,2 -	2,1	3 333	9,3 -	8 028	12,6 -	2,4
<b>Zusammen</b>	<b>18 209</b>	<b>2,2</b>	<b>48 784</b>	<b>1,8 -</b>	<b>2,7</b>	<b>92 331</b>	<b>7,3 -</b>	<b>243 971</b>	<b>8,9 -</b>	<b>2,6</b>
Gasthöfe										
Bundesrepublik Deutschland	1 438	1,2 -	3 367	10,2 -	2,3	7 219	10,8	17 501	6,7	2,4
anderer Wohnsitz	54	5,9	96	37,1	1,8	186	22,4	364	28,2	2,0
<b>Zusammen</b>	<b>1 492</b>	<b>1,0 -</b>	<b>3 463</b>	<b>9,3 -</b>	<b>2,3</b>	<b>7 405</b>	<b>11,1</b>	<b>17 865</b>	<b>7,0</b>	<b>2,4</b>
<b>Sömmerda</b>										
<b>Hotellerie</b>										
Bundesrepublik Deutschland	2 326	10,2	4 485	17,6	1,9	10 983	5,9 -	19 912	7,2 -	1,8
anderer Wohnsitz	26	42,2 -	155	27,2 -	6,0	192	5,4 -	1 017	51,9 -	5,3
<b>Zusammen</b>	<b>2 352</b>	<b>9,1</b>	<b>4 640</b>	<b>15,3</b>	<b>2,0</b>	<b>11 175</b>	<b>5,8 -</b>	<b>20 929</b>	<b>11,2 -</b>	<b>1,9</b>
darunter										
Hotels										
Bundesrepublik Deutschland	1 581	10,1	2 537	16,0	1,6	7 428	12,2 -	12 813	4,3 -	1,7
anderer Wohnsitz	19	17,4 -	68	33,3	3,6	90	1,1	248	2,0 -	2,8
<b>Zusammen</b>	<b>1 600</b>	<b>9,7</b>	<b>2 605</b>	<b>16,3</b>	<b>1,6</b>	<b>7 518</b>	<b>12,0 -</b>	<b>13 061</b>	<b>4,3 -</b>	<b>1,7</b>
Gasthöfe										
Bundesrepublik Deutschland	182	6,4	421	29,1	2,3	1 117	6,0	2 042	7,9 -	1,8
anderer Wohnsitz	3	50,0	36	28,6	12,0	24	140,0	110	46,7	4,6
<b>Zusammen</b>	<b>185</b>	<b>6,9</b>	<b>457</b>	<b>29,1</b>	<b>2,5</b>	<b>1 141</b>	<b>7,2</b>	<b>2 152</b>	<b>6,1 -</b>	<b>1,9</b>

Noch: 8. Ankünfte, Übernachtungen und Aufenthaltsdauer der Gäste in Beherbergungsstätten  
nach Kreisen, ausgewählten Betriebsarten und zusammengefassten Gästegruppen (ohne Camping)

Kreisfreie Stadt Landkreis ----- Betriebsart ----- Ständiger Wohnsitz der Gäste	Juni 2006					Januar - Juni 2006				
	Ankünfte		Übernachtungen		durchschnittliche Aufenthaltsdauer	Ankünfte		Übernachtungen		durchschnittliche Aufenthaltsdauer
	insgesamt	Veränderung gegenüber dem Vorjahresmonat	insgesamt	Veränderung gegenüber dem Vorjahresmonat		insgesamt	Veränderung gegenüber dem Vorjahreszeitraum	insgesamt	Veränderung gegenüber dem Vorjahreszeitraum	
	Anzahl	%	Anzahl	%	Tage	Anzahl	%	Anzahl	%	Tage
<b>Hildburghausen</b>										
<b>Hotellerie</b>										
Bundesrepublik Deutschland	7 624	32,4	17 146	14,4	2,2	41 844	7,8	115 979	4,9	2,8
anderer Wohnsitz	104	45,5 -	270	56,2 -	2,6	677	14,9	1 760	17,3	2,6
<b>Zusammen</b>	<b>7 728</b>	<b>29,9</b>	<b>17 416</b>	<b>11,6</b>	<b>2,3</b>	<b>42 521</b>	<b>7,9</b>	<b>117 739</b>	<b>5,1</b>	<b>2,8</b>
darunter										
Hotels										
Bundesrepublik Deutschland	5 014	43,8	11 373	12,5	2,3	30 249	8,8	87 830	3,9	2,9
anderer Wohnsitz	66	45,0 -	153	65,9 -	2,3	394	25,9	953	11,1	2,4
<b>Zusammen</b>	<b>5 080</b>	<b>40,9</b>	<b>11 526</b>	<b>9,2</b>	<b>2,3</b>	<b>30 643</b>	<b>9,0</b>	<b>88 783</b>	<b>3,9</b>	<b>2,9</b>
Gasthöfe										
Bundesrepublik Deutschland	1 952	20,6	4 180	23,5	2,1	7 300	8,1	16 673	11,2	2,3
anderer Wohnsitz	35	43,5 -	112	27,3 -	3,2	202	11,8 -	571	4,6	2,8
<b>Zusammen</b>	<b>1 987</b>	<b>18,2</b>	<b>4 292</b>	<b>21,3</b>	<b>2,2</b>	<b>7 502</b>	<b>7,4</b>	<b>17 244</b>	<b>11,0</b>	<b>2,3</b>
<b>Sonstiges Beherbergungsgewerbe</b>										
Bundesrepublik Deutschland	1 827	12,5 -	4 320	13,4 -	2,4	7 789	5,0 -	20 767	1,2 -	2,7
anderer Wohnsitz	43	12,2 -	461	34,1 -	10,7	90	1,1 -	1 315	11,7 -	14,6
<b>Zusammen</b>	<b>1 870</b>	<b>12,5 -</b>	<b>4 781</b>	<b>16,0 -</b>	<b>2,6</b>	<b>7 879</b>	<b>4,9 -</b>	<b>22 082</b>	<b>1,9 -</b>	<b>2,8</b>
darunter										
Ferienzentren, Ferienhäuser und -wohnungen										
Bundesrepublik Deutschland	454	11,3	1 295	29,0	2,9	1 412	3,2 -	5 019	8,5	3,6
anderer Wohnsitz	7	56,2 -	29	91,3 -	4,1	46	20,7 -	875	22,1 -	19,0
<b>Zusammen</b>	<b>461</b>	<b>8,7</b>	<b>1 324</b>	<b>1,0 -</b>	<b>2,9</b>	<b>1 458</b>	<b>3,8 -</b>	<b>5 894</b>	<b>2,6</b>	<b>4,0</b>
<b>Vorsorge- u. Rehabilitationskliniken</b>										
Bundesrepublik Deutschland	1 065	7,2 -	21 888	16,5	20,6	6 619	5,1 -	109 687	0,9 -	16,6
anderer Wohnsitz	-	-	-	-	-	-	-	-	-	-
<b>Zusammen</b>	<b>1 065</b>	<b>7,2 -</b>	<b>21 888</b>	<b>16,5</b>	<b>20,6</b>	<b>6 619</b>	<b>5,1 -</b>	<b>109 687</b>	<b>0,9 -</b>	<b>16,6</b>
<b>Ilm-Kreis</b>										
<b>Hotellerie</b>										
Bundesrepublik Deutschland	9 978	9,5 -	24 496	11,2 -	2,5	54 857	7,8 -	135 249	6,9 -	2,5
anderer Wohnsitz	518	11,6 -	1 231	13,8 -	2,4	2 160	14,4 -	5 144	15,6 -	2,4
<b>Zusammen</b>	<b>10 496</b>	<b>9,6 -</b>	<b>25 727</b>	<b>11,3 -</b>	<b>2,5</b>	<b>57 017</b>	<b>8,0 -</b>	<b>140 393</b>	<b>7,2 -</b>	<b>2,5</b>
darunter										
Hotels										
Bundesrepublik Deutschland	6 378	15,4 -	15 714	16,5 -	2,5	37 672	8,9 -	92 111	6,6 -	2,4
anderer Wohnsitz	402	0,2 -	929	1,5 -	2,3	1 612	4,2 -	3 690	4,8 -	2,3
<b>Zusammen</b>	<b>6 780</b>	<b>14,6 -</b>	<b>16 643</b>	<b>15,8 -</b>	<b>2,5</b>	<b>39 284</b>	<b>8,7 -</b>	<b>95 801</b>	<b>6,5 -</b>	<b>2,4</b>
Gasthöfe										
Bundesrepublik Deutschland	2 414	4,3	5 890	4,9	2,4	12 196	5,0 -	30 877	6,6 -	2,5
anderer Wohnsitz	89	1,1 -	226	8,1	2,5	398	14,4 -	981	12,0 -	2,5
<b>Zusammen</b>	<b>2 503</b>	<b>4,1</b>	<b>6 116</b>	<b>5,0</b>	<b>2,4</b>	<b>12 594</b>	<b>5,4 -</b>	<b>31 858</b>	<b>6,8 -</b>	<b>2,5</b>
<b>Sonstiges Beherbergungsgewerbe</b>										
Bundesrepublik Deutschland	3 103	14,4	7 658	0,3 -	2,5	11 219	1,5 -	28 557	3,4 -	2,5
anderer Wohnsitz	92	X	900	X	9,8	283	25,8	1 388	96,0	4,9
<b>Zusammen</b>	<b>3 195</b>	<b>17,2</b>	<b>8 558</b>	<b>11,1</b>	<b>2,7</b>	<b>11 502</b>	<b>1,0 -</b>	<b>29 945</b>	<b>1,1 -</b>	<b>2,6</b>
darunter										
Ferienzentren, Ferienhäuser und -wohnungen										
Bundesrepublik Deutschland	656	31,5	1 919	12,9	2,9	3 562	2,5	9 582	6,4 -	2,7
anderer Wohnsitz	2	X	12	X	6,0	8	63,6 -	21	85,8 -	2,6
<b>Zusammen</b>	<b>658</b>	<b>31,9</b>	<b>1 931</b>	<b>13,7</b>	<b>2,9</b>	<b>3 570</b>	<b>2,1</b>	<b>9 603</b>	<b>7,5 -</b>	<b>2,7</b>

Noch: 8. Ankünfte, Übernachtungen und Aufenthaltsdauer der Gäste in Beherbergungsstätten  
nach Kreisen, ausgewählten Betriebsarten und zusammengefassten Gästegruppen (ohne Camping)

Kreisfreie Stadt Landkreis ----- Betriebsart ----- Ständiger Wohnsitz der Gäste	Juni 2006					Januar - Juni 2006				
	Ankünfte		Übernachtungen		durchschnittliche Aufenthaltsdauer	Ankünfte		Übernachtungen		durchschnittliche Aufenthaltsdauer
	insgesamt	Veränderung gegenüber dem Vorjahresmonat	insgesamt	Veränderung gegenüber dem Vorjahresmonat		insgesamt	Veränderung gegenüber dem Vorjahreszeitraum	insgesamt	Veränderung gegenüber dem Vorjahreszeitraum	
	Anzahl	%	Anzahl	%	Tage	Anzahl	%	Anzahl	%	Tage
<b>Weimarer Land</b>										
<b>Hotellerie</b>										
Bundesrepublik Deutschland	7 577	17,6	19 889	34,0	2,6	41 313	5,0	108 906	19,4	2,6
anderer Wohnsitz	545	16,7 -	1 424	25,0	2,6	2 521	13,1 -	5 874	10,4	2,3
<b>Zusammen</b>	<b>8 122</b>	<b>14,4</b>	<b>21 313</b>	<b>33,4</b>	<b>2,6</b>	<b>43 834</b>	<b>3,8</b>	<b>114 780</b>	<b>18,9</b>	<b>2,6</b>
darunter										
Hotels										
Bundesrepublik Deutschland	5 061	11,8	14 793	40,3	2,9	30 091	3,6	83 811	21,9	2,8
anderer Wohnsitz	334	13,0 -	682	6,7	2,0	1 479	7,9 -	2 823	3,9 -	1,9
<b>Zusammen</b>	<b>5 395</b>	<b>9,9</b>	<b>15 475</b>	<b>38,4</b>	<b>2,9</b>	<b>31 570</b>	<b>3,0</b>	<b>86 634</b>	<b>20,8</b>	<b>2,7</b>
Gasthöfe										
Bundesrepublik Deutschland	428	5,9	814	8,4 -	1,9	2 016	11,9	4 320	15,7	2,1
anderer Wohnsitz	6	20,0	12	140,0	2,0	18	12,5	48	50,0	2,7
<b>Zusammen</b>	<b>434</b>	<b>6,1</b>	<b>826</b>	<b>7,6 -</b>	<b>1,9</b>	<b>2 034</b>	<b>11,9</b>	<b>4 368</b>	<b>16,0</b>	<b>2,1</b>
<b>Sonstiges Beherbergungsgewerbe</b>										
Bundesrepublik Deutschland	2 841	30,7	7 026	9,2	2,5	10 973	15,1	27 609	6,6	2,5
anderer Wohnsitz	12	50,0	70	X	5,8	36	61,7 -	148	36,5 -	4,1
<b>Zusammen</b>	<b>2 853</b>	<b>30,8</b>	<b>7 096</b>	<b>10,0</b>	<b>2,5</b>	<b>11 009</b>	<b>14,4</b>	<b>27 757</b>	<b>6,2</b>	<b>2,5</b>
darunter										
Ferienzentren, Ferienhäuser und -wohnungen										
Bundesrepublik Deutschland	894	59,1	2 707	24,6	3,0	2 954	69,8	8 484	42,9	2,9
anderer Wohnsitz	12	50,0	70	X	5,8	36	20,0	148	134,9	4,1
<b>Zusammen</b>	<b>906</b>	<b>58,9</b>	<b>2 777</b>	<b>26,9</b>	<b>3,1</b>	<b>2 990</b>	<b>68,9</b>	<b>8 632</b>	<b>43,8</b>	<b>2,9</b>
<b>Vorsorge- u. Rehabilitationskliniken</b>										
Bundesrepublik Deutschland	807	2,5	13 114	29,5 -	16,3	4 579	14,8	80 913	2,2 -	17,7
anderer Wohnsitz	1	0,0	17	19,0 -	17,0	1	0,0	17	19,0 -	17,0
<b>Zusammen</b>	<b>808</b>	<b>2,5</b>	<b>13 131</b>	<b>29,5 -</b>	<b>16,3</b>	<b>4 580</b>	<b>14,8</b>	<b>80 930</b>	<b>2,2 -</b>	<b>17,7</b>
<b>Sonneberg</b>										
<b>Hotellerie</b>										
Bundesrepublik Deutschland	3 583	0,4 -	7 575	0,9 -	2,1	19 320	3,2	42 332	3,0	2,2
anderer Wohnsitz	124	7,5 -	249	9,2	2,0	491	20,9 -	1 014	23,9 -	2,1
<b>Zusammen</b>	<b>3 707</b>	<b>0,7 -</b>	<b>7 824</b>	<b>0,6 -</b>	<b>2,1</b>	<b>19 811</b>	<b>2,4</b>	<b>43 346</b>	<b>2,2</b>	<b>2,2</b>
darunter										
Hotels										
Bundesrepublik Deutschland	1 844	3,5 -	3 699	3,0 -	2,0	10 396	9,0	20 738	3,1	2,0
anderer Wohnsitz	87	5,4 -	199	24,4	2,3	352	18,7 -	692	21,5 -	2,0
<b>Zusammen</b>	<b>1 931</b>	<b>3,6 -</b>	<b>3 898</b>	<b>1,9 -</b>	<b>2,0</b>	<b>10 748</b>	<b>7,8</b>	<b>21 430</b>	<b>2,1</b>	<b>2,0</b>
Gasthöfe										
Bundesrepublik Deutschland	1 341	4,8	2 790	6,5	2,1	6 645	2,9 -	15 231	4,4	2,3
anderer Wohnsitz	24	41,2	33	5,7 -	1,4	97	6,6	230	1,7 -	2,4
<b>Zusammen</b>	<b>1 365</b>	<b>5,3</b>	<b>2 823</b>	<b>6,3</b>	<b>2,1</b>	<b>6 742</b>	<b>2,8 -</b>	<b>15 461</b>	<b>4,3</b>	<b>2,3</b>
<b>Saalfeld-Rudolstadt</b>										
<b>Hotellerie</b>										
Bundesrepublik Deutschland	11 467	10,8 -	27 669	11,2 -	2,4	49 213	8,8 -	114 219	12,1 -	2,3
anderer Wohnsitz	267	9,2 -	916	4,8	3,4	1 221	36,3 -	2 983	44,6 -	2,4
<b>Zusammen</b>	<b>11 734</b>	<b>10,8 -</b>	<b>28 585</b>	<b>10,8 -</b>	<b>2,4</b>	<b>50 434</b>	<b>9,7 -</b>	<b>117 202</b>	<b>13,4 -</b>	<b>2,3</b>
darunter										
Hotels										
Bundesrepublik Deutschland	7 805	10,0 -	17 750	8,4 -	2,3	33 797	6,1 -	74 138	8,0 -	2,2
anderer Wohnsitz	156	9,1	488	30,8	3,1	662	45,6 -	1 777	53,5 -	2,7
<b>Zusammen</b>	<b>7 961</b>	<b>9,7 -</b>	<b>18 238</b>	<b>7,7 -</b>	<b>2,3</b>	<b>34 459</b>	<b>7,4 -</b>	<b>75 915</b>	<b>10,1 -</b>	<b>2,2</b>
Gasthöfe										
Bundesrepublik Deutschland	2 766	17,9 -	6 553	27,7 -	2,4	12 031	17,5 -	28 686	24,6 -	2,4
anderer Wohnsitz	110	26,2 -	423	14,2 -	3,8	528	18,5 -	1 143	21,0 -	2,2
<b>Zusammen</b>	<b>2 876</b>	<b>18,3 -</b>	<b>6 976</b>	<b>27,0 -</b>	<b>2,4</b>	<b>12 559</b>	<b>17,5 -</b>	<b>29 829</b>	<b>24,5 -</b>	<b>2,4</b>

Noch: 8. Ankünfte, Übernachtungen und Aufenthaltsdauer der Gäste in Beherbergungsstätten  
nach Kreisen, ausgewählten Betriebsarten und zusammengefassten Gästegruppen (ohne Camping)

Kreisfreie Stadt Landkreis ----- Betriebsart ----- Ständiger Wohnsitz der Gäste	Juni 2006					Januar - Juni 2006				
	Ankünfte		Übernachtungen		durchschnittliche Aufenthaltsdauer	Ankünfte		Übernachtungen		durchschnittliche Aufenthaltsdauer
	insgesamt	Veränderung gegenüber dem Vorjahresmonat	insgesamt	Veränderung gegenüber dem Vorjahresmonat		insgesamt	Veränderung gegenüber dem Vorjahreszeitraum	insgesamt	Veränderung gegenüber dem Vorjahreszeitraum	
	Anzahl	%	Anzahl	%	Tage	Anzahl	%	Anzahl	%	Tage
Noch: Saalfeld-Rudolstadt										
<b>Sonstiges Beherbergungsgewerbe</b>										
Bundesrepublik Deutschland	6 141	6,4 -	14 888	1,3	2,4	25 995	0,9	63 794	1,9	2,5
anderer Wohnsitz	19	86,9 -	53	91,9 -	2,8	124	65,7 -	357	67,1 -	2,9
<b>Zusammen</b>	<b>6 160</b>	<b>8,1 -</b>	<b>14 941</b>	<b>2,6 -</b>	<b>2,4</b>	<b>26 119</b>	<b>0,0</b>	<b>64 151</b>	<b>0,7</b>	<b>2,5</b>
darunter										
Ferienzentren, Ferienhäuser und -wohnungen										
Bundesrepublik Deutschland	626	18,3	2 067	5,1	3,3	2 369	19,1 -	8 131	21,6 -	3,4
anderer Wohnsitz	6	64,7 -	16	90,9 -	2,7	9	78,0 -	20	92,9 -	2,2
<b>Zusammen</b>	<b>632</b>	<b>15,8</b>	<b>2 083</b>	<b>2,8 -</b>	<b>3,3</b>	<b>2 378</b>	<b>20,0 -</b>	<b>8 151</b>	<b>23,5 -</b>	<b>3,4</b>
<b>Vorsorge- u. Rehabilitationskliniken</b>										
Bundesrepublik Deutschland	267	5,7 -	6 234	12,6 -	23,3	1 614	0,8 -	39 378	8,1 -	24,4
anderer Wohnsitz	-	-	-	-	-	-	-	-	-	-
<b>Zusammen</b>	<b>267</b>	<b>5,7 -</b>	<b>6 234</b>	<b>12,6 -</b>	<b>23,3</b>	<b>1 614</b>	<b>0,8 -</b>	<b>39 378</b>	<b>8,1 -</b>	<b>24,4</b>
Saale-Holzland-Kreis										
<b>Hotellerie</b>										
Bundesrepublik Deutschland	7 111	22,9	12 798	31,2	1,8	34 489	11,5	65 057	15,9	1,9
anderer Wohnsitz	894	24,4 -	1 510	62,5 -	1,7	3 308	13,1 -	7 526	30,0 -	2,3
<b>Zusammen</b>	<b>8 005</b>	<b>14,8</b>	<b>14 308</b>	<b>3,8</b>	<b>1,8</b>	<b>37 797</b>	<b>8,8</b>	<b>72 583</b>	<b>8,5</b>	<b>1,9</b>
darunter										
Hotels										
Bundesrepublik Deutschland	5 077	34,2	9 335	39,9	1,8	25 749	17,3	50 395	21,3	2,0
anderer Wohnsitz	795	24,7 -	1 373	64,6 -	1,7	3 009	8,4 -	7 097	27,6 -	2,4
<b>Zusammen</b>	<b>5 872</b>	<b>21,3</b>	<b>10 708</b>	<b>1,5</b>	<b>1,8</b>	<b>28 758</b>	<b>13,9</b>	<b>57 492</b>	<b>12,0</b>	<b>2,0</b>
Gasthöfe										
Bundesrepublik Deutschland	1 879	0,3	3 115	10,7	1,7	7 993	2,7 -	12 951	1,1 -	1,6
anderer Wohnsitz	95	17,4 -	128	5,2 -	1,3	267	45,4 -	345	62,2 -	1,3
<b>Zusammen</b>	<b>1 974</b>	<b>0,8 -</b>	<b>3 243</b>	<b>9,9</b>	<b>1,6</b>	<b>8 260</b>	<b>5,1 -</b>	<b>13 296</b>	<b>5,1 -</b>	<b>1,6</b>
<b>Sonstiges Beherbergungsgewerbe</b>										
Bundesrepublik Deutschland	1 586	36,3	3 211	28,2	2,0	3 542	21,5	7 929	10,8	2,2
anderer Wohnsitz	7	56,2 -	27	8,0	3,9	38	63,8 -	107	43,1 -	2,8
<b>Zusammen</b>	<b>1 593</b>	<b>35,0</b>	<b>3 238</b>	<b>28,0</b>	<b>2,0</b>	<b>3 580</b>	<b>18,5</b>	<b>8 036</b>	<b>9,4</b>	<b>2,2</b>
<b>Vorsorge- u. Rehabilitationskliniken</b>										
Bundesrepublik Deutschland	629	11,1	15 178	6,2 -	24,1	3 604	7,6	93 633	1,5 -	26,0
anderer Wohnsitz	-	-	-	-	-	-	-	-	-	-
<b>Zusammen</b>	<b>629</b>	<b>11,1</b>	<b>15 178</b>	<b>6,2 -</b>	<b>24,1</b>	<b>3 604</b>	<b>7,6</b>	<b>93 633</b>	<b>1,5 -</b>	<b>26,0</b>
Saale-Orla-Kreis										
<b>Hotellerie</b>										
Bundesrepublik Deutschland	6 946	5,6 -	16 770	1,6 -	2,4	32 948	10,8 -	81 348	11,7 -	2,5
anderer Wohnsitz	548	35,0	779	31,4	1,4	1 868	7,0 -	2 652	35,2 -	1,4
<b>Zusammen</b>	<b>7 494</b>	<b>3,5 -</b>	<b>17 549</b>	<b>0,4 -</b>	<b>2,3</b>	<b>34 816</b>	<b>10,6 -</b>	<b>84 000</b>	<b>12,7 -</b>	<b>2,4</b>
darunter										
Hotels										
Bundesrepublik Deutschland	4 363	7,1 -	11 422	6,1 -	2,6	22 017	12,9 -	61 224	14,4 -	2,8
anderer Wohnsitz	174	3,6	336	32,3	1,9	708	25,8 -	1 121	57,9 -	1,6
<b>Zusammen</b>	<b>4 537</b>	<b>6,7 -</b>	<b>11 758</b>	<b>5,3 -</b>	<b>2,6</b>	<b>22 725</b>	<b>13,4 -</b>	<b>62 345</b>	<b>16,0 -</b>	<b>2,7</b>
Gasthöfe										
Bundesrepublik Deutschland	1 988	4,4 -	4 270	10,2	2,1	7 624	12,6 -	15 016	4,4 -	2,0
anderer Wohnsitz	210	11,1	268	2,7	1,3	813	24,9	1 118	22,5	1,4
<b>Zusammen</b>	<b>2 198</b>	<b>3,1 -</b>	<b>4 538</b>	<b>9,7</b>	<b>2,1</b>	<b>8 437</b>	<b>10,0 -</b>	<b>16 134</b>	<b>2,9 -</b>	<b>1,9</b>

Noch: 8. Ankünfte, Übernachtungen und Aufenthaltsdauer der Gäste in Beherbergungsstätten  
nach Kreisen, ausgewählten Betriebsarten und zusammengefassten Gästegruppen (ohne Camping)

Kreisfreie Stadt Landkreis ----- Betriebsart ----- Ständiger Wohnsitz der Gäste	Juni 2006					Januar - Juni 2006				
	Ankünfte		Übernachtungen		durch- schnitt- liche Aufent- halts- dauer	Ankünfte		Übernachtungen		durch- schnitt- liche Aufent- halts- dauer
	insgesamt	Veränderung gegenüber dem Vorjahres- monat	insgesamt	Veränderung gegenüber dem Vorjahres- monat		insgesamt	Veränderung gegenüber dem Vorjahres- zeitraum	insgesamt	Veränderung gegenüber dem Vorjahres- zeitraum	
	Anzahl	%	Anzahl	%	Tage	Anzahl	%	Anzahl	%	Tage
<b>Greiz</b>										
<b>Hotellerie</b>										
Bundesrepublik Deutschland	3 893	17,1 -	6 811	12,7 -	1,7	20 319	12,0 -	34 541	10,6 -	1,7
anderer Wohnsitz	285	43,2	875	119,8	3,1	1 001	25,9	2 409	75,6	2,4
<b>Zusammen</b>	<b>4 178</b>	<b>14,6 -</b>	<b>7 686</b>	<b>6,3 -</b>	<b>1,8</b>	<b>21 320</b>	<b>10,7 -</b>	<b>36 950</b>	<b>7,7 -</b>	<b>1,7</b>
darunter										
Hotels										
Bundesrepublik Deutschland	2 364	20,8 -	3 781	21,0 -	1,6	12 494	14,5 -	20 019	13,7 -	1,6
anderer Wohnsitz	159	65,6	259	65,0	1,6	541	24,7	876	30,9	1,6
<b>Zusammen</b>	<b>2 523</b>	<b>18,1 -</b>	<b>4 040</b>	<b>18,3 -</b>	<b>1,6</b>	<b>13 035</b>	<b>13,3 -</b>	<b>20 895</b>	<b>12,5 -</b>	<b>1,6</b>
Gasthöfe										
Bundesrepublik Deutschland	753	17,1 -	1 402	3,2 -	1,9	4 076	13,3 -	6 721	12,6 -	1,6
anderer Wohnsitz	93	43,1	550	X	5,9	306	27,0	1 209	187,2	4,0
<b>Zusammen</b>	<b>846</b>	<b>13,1 -</b>	<b>1 952</b>	<b>24,8</b>	<b>2,3</b>	<b>4 382</b>	<b>11,3 -</b>	<b>7 930</b>	<b>2,3 -</b>	<b>1,8</b>
<b>Sonstiges Beherbergungsgewerbe</b>										
Bundesrepublik Deutschland	1 619	5,3 -	5 377	9,4 -	3,3	6 417	8,3 -	19 582	10,5 -	3,1
anderer Wohnsitz	29	55,4 -	146	51,7 -	5,0	54	54,6 -	247	67,8 -	4,6
<b>Zusammen</b>	<b>1 648</b>	<b>7,1 -</b>	<b>5 523</b>	<b>11,5 -</b>	<b>3,4</b>	<b>6 471</b>	<b>9,1 -</b>	<b>19 829</b>	<b>12,4 -</b>	<b>3,1</b>
darunter										
Ferienzentren, Ferienhäuser und -wohnungen										
Bundesrepublik Deutschland	433	100,5	1 537	31,3	3,5	1 245	13,9	4 337	15,7	3,5
anderer Wohnsitz	4	33,3	28	86,7	7,0	20	53,8	110	15,8	5,5
<b>Zusammen</b>	<b>437</b>	<b>99,5</b>	<b>1 565</b>	<b>32,0</b>	<b>3,6</b>	<b>1 265</b>	<b>14,4</b>	<b>4 447</b>	<b>15,7</b>	<b>3,5</b>
<b>Altenburger Land</b>										
<b>Hotellerie</b>										
Bundesrepublik Deutschland	4 302	11,8	8 337	7,2	1,9	19 444	2,2	37 306	1,9	1,9
anderer Wohnsitz	590	61,2 -	2 027	63,5 -	3,4	1 579	42,2 -	4 455	43,2 -	2,8
<b>Zusammen</b>	<b>4 892</b>	<b>8,9 -</b>	<b>10 364</b>	<b>22,3 -</b>	<b>2,1</b>	<b>21 023</b>	<b>3,4 -</b>	<b>41 761</b>	<b>6,1 -</b>	<b>2,0</b>
darunter										
Hotels										
Bundesrepublik Deutschland	3 114	2,0	6 158	1,8 -	2,0	14 883	1,4 -	29 090	1,3 -	2,0
anderer Wohnsitz	548	63,7 -	1 887	66,0 -	3,4	1 479	44,5 -	4 201	44,5 -	2,8
<b>Zusammen</b>	<b>3 662</b>	<b>19,7 -</b>	<b>8 045</b>	<b>31,9 -</b>	<b>2,2</b>	<b>16 362</b>	<b>7,9 -</b>	<b>33 291</b>	<b>10,1 -</b>	<b>2,0</b>
Gasthöfe										
Bundesrepublik Deutschland	670	50,6	1 126	69,8	1,7	2 702	26,1	4 448	29,1	1,6
anderer Wohnsitz	4	33,3	30	X	7,5	13	51,9 -	43	49,4 -	3,3
<b>Zusammen</b>	<b>674</b>	<b>50,4</b>	<b>1 156</b>	<b>73,1</b>	<b>1,7</b>	<b>2 715</b>	<b>25,1</b>	<b>4 491</b>	<b>27,2</b>	<b>1,7</b>

**9. Ankünfte, Übernachtungen und Aufenthaltsdauer der Gäste in Beherbergungsstätten nach ausgewählten Gemeinden und zusammengefassten Gästegruppen (ohne Camping)**

Landkreis Gemeinde ----- Ständiger Wohnsitz der Gäste	Juni 2006					Januar - Juni 2006				
	Ankünfte		Übernachtungen		durchschnittliche Aufenthaltsdauer	Ankünfte		Übernachtungen		durchschnittliche Aufenthaltsdauer
	insgesamt	Veränderung gegenüber dem Vorjahresmonat	insgesamt	Veränderung gegenüber dem Vorjahresmonat		insgesamt	Veränderung gegenüber dem Vorjahreszeitraum	insgesamt	Veränderung gegenüber dem Vorjahreszeitraum	
	Anzahl	%	Anzahl	%	Tage	Anzahl	%	Anzahl	%	Tage
<b>Eichsfeld</b>										
Dingelstädt, Stadt										
Bundesrepublik Deutschland	200	16,3 -	289	4,0	1,4	793	17,7 -	1 252	9,8 -	1,6
anderer Wohnsitz	7	X	10	X	1,4	43	X	75	X	1,7
<b>Zusammen</b>	<b>207</b>	<b>13,4 -</b>	<b>299</b>	<b>7,6</b>	<b>1,4</b>	<b>836</b>	<b>13,2 -</b>	<b>1 327</b>	<b>4,4 -</b>	<b>1,6</b>
Heilbad Heiligenstadt, Stadt										
Bundesrepublik Deutschland	1 571	15,7	9 521	3,6	6,1	7 391	2,6	49 141	2,8	6,6
anderer Wohnsitz	42	19,2 -	65	55,5 -	1,5	211	8,7 -	358	20,3 -	1,7
<b>Zusammen</b>	<b>1 613</b>	<b>14,4</b>	<b>9 586</b>	<b>2,7</b>	<b>5,9</b>	<b>7 602</b>	<b>2,2</b>	<b>49 499</b>	<b>2,6</b>	<b>6,5</b>
Küllstedt										
Bundesrepublik Deutschland	91	62,5	112	31,8	1,2	330	10,0	519	14,8 -	1,6
anderer Wohnsitz	-	-	-	-	-	-	-	-	-	-
<b>Zusammen</b>	<b>91</b>	<b>62,5</b>	<b>112</b>	<b>31,8</b>	<b>1,2</b>	<b>330</b>	<b>10,0</b>	<b>519</b>	<b>14,8 -</b>	<b>1,6</b>
Schimberg										
Bundesrepublik Deutschland	472	41,7	927	4,3	2,0	1 463	14,6 -	3 942	0,5	2,7
anderer Wohnsitz	2	94,6 -	2	94,6 -	1,0	4	95,2 -	4	98,7 -	1,0
<b>Zusammen</b>	<b>474</b>	<b>28,1</b>	<b>929</b>	<b>0,3</b>	<b>2,0</b>	<b>1 467</b>	<b>18,4 -</b>	<b>3 946</b>	<b>6,9 -</b>	<b>2,7</b>
Leinefelde-Worbis, Stadt										
Bundesrepublik Deutschland	1 493	0,9	3 037	7,1 -	2,0	7 053	11,5 -	16 476	10,7 -	2,3
anderer Wohnsitz	42	45,5 -	189	41,5 -	4,5	133	1,5 -	566	28,9	4,3
<b>Zusammen</b>	<b>1 535</b>	<b>1,4 -</b>	<b>3 226</b>	<b>10,2 -</b>	<b>2,1</b>	<b>7 186</b>	<b>11,4 -</b>	<b>17 042</b>	<b>9,8 -</b>	<b>2,4</b>
<b>Nordhausen</b>										
Bleicherode, Stadt										
Bundesrepublik Deutschland	378	17,8 -	960	24,6 -	2,5	1 387	32,2 -	3 906	19,2 -	2,8
anderer Wohnsitz	36	X	105	X	2,9	92	228,6	289	189,0	3,1
<b>Zusammen</b>	<b>414</b>	<b>10,0 -</b>	<b>1 065</b>	<b>16,4 -</b>	<b>2,6</b>	<b>1 479</b>	<b>28,7 -</b>	<b>4 195</b>	<b>15,0 -</b>	<b>2,8</b>
Ellrich, Stadt										
Bundesrepublik Deutschland	591	5,3	1 320	5,5 -	2,2	3 570	24,7	8 046	6,4	2,3
anderer Wohnsitz	-	-	-	-	-	4	50,0 -	12	25,0 -	3,0
<b>Zusammen</b>	<b>591</b>	<b>5,3</b>	<b>1 320</b>	<b>5,5 -</b>	<b>2,2</b>	<b>3 574</b>	<b>24,5</b>	<b>8 058</b>	<b>6,4</b>	<b>2,3</b>
Iffeld										
Bundesrepublik Deutschland	1 195	27,0	3 206	77,7	2,7	3 980	10,6	11 049	27,0	2,8
anderer Wohnsitz	3	57,1 -	8	75,8 -	2,7	20	51,2 -	81	63,5 -	4,1
<b>Zusammen</b>	<b>1 198</b>	<b>26,4</b>	<b>3 214</b>	<b>75,0</b>	<b>2,7</b>	<b>4 000</b>	<b>10,0</b>	<b>11 130</b>	<b>24,7</b>	<b>2,8</b>
Neustadt/Harz										
Bundesrepublik Deutschland	492	23,4 -	2 272	34,2 -	4,6	2 643	17,2 -	11 783	29,7 -	4,5
anderer Wohnsitz	6	200,0	10	X	1,7	30	46,4 -	108	24,5 -	3,6
<b>Zusammen</b>	<b>498</b>	<b>22,7 -</b>	<b>2 282</b>	<b>33,9 -</b>	<b>4,6</b>	<b>2 673</b>	<b>17,7 -</b>	<b>11 891</b>	<b>29,6 -</b>	<b>4,4</b>
Nordhausen, Stadt										
Bundesrepublik Deutschland	2 640	1,1 -	5 711	0,2	2,2	10 966	7,7 -	23 064	7,7 -	2,1
anderer Wohnsitz	92	56,6 -	308	49,6 -	3,3	592	48,4 -	1 336	52,8 -	2,3
<b>Zusammen</b>	<b>2 732</b>	<b>5,2 -</b>	<b>6 019</b>	<b>4,6 -</b>	<b>2,2</b>	<b>11 558</b>	<b>11,2 -</b>	<b>24 400</b>	<b>12,3 -</b>	<b>2,1</b>
<b>Wartburgkreis</b>										
Bad Liebenstein, Stadt										
Bundesrepublik Deutschland	2 106	15,6	24 969	7,3 -	11,9	9 076	13,6 -	141 688	4,7 -	15,6
anderer Wohnsitz	23	4,2 -	52	62,5	2,3	103	68,9	257	97,7	2,5
<b>Zusammen</b>	<b>2 129</b>	<b>15,3</b>	<b>25 021</b>	<b>7,2 -</b>	<b>11,8</b>	<b>9 179</b>	<b>13,1 -</b>	<b>141 945</b>	<b>4,6 -</b>	<b>15,5</b>
Bad Salzungen, Stadt										
Bundesrepublik Deutschland	1 727	16,7 -	13 191	0,5	7,6	8 889	15,2 -	65 928	6,5 -	7,4
anderer Wohnsitz	19	34,5 -	23	69,3 -	1,2	215	38,7	378	38,5	1,8
<b>Zusammen</b>	<b>1 746</b>	<b>16,9 -</b>	<b>13 214</b>	<b>0,1</b>	<b>7,6</b>	<b>9 104</b>	<b>14,4 -</b>	<b>66 306</b>	<b>6,3 -</b>	<b>7,3</b>
Creuzburg, Stadt										
Bundesrepublik Deutschland	376	25,3	492	9,1 -	1,3	1 033	12,9 -	1 671	38,9 -	1,6
anderer Wohnsitz	38	8,6	40	59,6 -	1,1	115	17,9 -	233	50,3 -	2,0
<b>Zusammen</b>	<b>414</b>	<b>23,6</b>	<b>532</b>	<b>16,9 -</b>	<b>1,3</b>	<b>1 148</b>	<b>13,4 -</b>	<b>1 904</b>	<b>40,6 -</b>	<b>1,7</b>
Dernbach										
Bundesrepublik Deutschland	193	22,2 -	343	4,2 -	1,8	1 036	14,4 -	1 799	1,6 -	1,7
anderer Wohnsitz	-	-	-	-	-	9	X	9	X	1,0
<b>Zusammen</b>	<b>193</b>	<b>22,2 -</b>	<b>343</b>	<b>4,2 -</b>	<b>1,8</b>	<b>1 045</b>	<b>13,6 -</b>	<b>1 808</b>	<b>1,1 -</b>	<b>1,7</b>

Noch: 9. Ankünfte, Übernachtungen und Aufenthaltsdauer der Gäste in Beherbergungsstätten nach ausgewählten Gemeinden und zusammengefassten Gästegruppen (ohne Camping)

Landkreis Gemeinde ----- Ständiger Wohnsitz der Gäste	Juni 2006					Januar - Juni 2006				
	Ankünfte		Übernachtungen		durchschnittliche Aufenthaltsdauer	Ankünfte		Übernachtungen		durchschnittliche Aufenthaltsdauer
	insgesamt	Veränderung gegenüber dem Vorjahresmonat	insgesamt	Veränderung gegenüber dem Vorjahresmonat		insgesamt	Veränderung gegenüber dem Vorjahreszeitraum	insgesamt	Veränderung gegenüber dem Vorjahreszeitraum	
	Anzahl	%	Anzahl	%	Tage	Anzahl	%	Anzahl	%	Tage
<b>Noch: Wartburgkreis</b>										
Leimbach										
Bundesrepublik Deutschland	82	3,8	131	3,7 -	1,6	386	4,6	571	2,5	1,5
anderer Wohnsitz	-	-	-	-	-	4	33,3	4	33,3	1,0
<b>Zusammen</b>	<b>82</b>	<b>3,8</b>	<b>131</b>	<b>3,7 -</b>	<b>1,6</b>	<b>390</b>	<b>4,8</b>	<b>575</b>	<b>2,7</b>	<b>1,5</b>
Marksuhl										
Bundesrepublik Deutschland	221	14,5	410	59,5	1,9	947	98,5	1 773	143,5	1,9
anderer Wohnsitz	-	-	-	-	-	13	116,7	34	240,0	2,6
<b>Zusammen</b>	<b>221</b>	<b>12,2</b>	<b>410</b>	<b>54,7</b>	<b>1,9</b>	<b>960</b>	<b>98,8</b>	<b>1 807</b>	<b>144,9</b>	<b>1,9</b>
Mihla										
Bundesrepublik Deutschland	270	2,3	467	16,5	1,7	937	2,5 -	1 897	30,7	2,0
anderer Wohnsitz	29	X	128	X	4,4	69	27,8	250	278,8	3,6
<b>Zusammen</b>	<b>299</b>	<b>11,2</b>	<b>595</b>	<b>45,8</b>	<b>2,0</b>	<b>1 006</b>	<b>0,9 -</b>	<b>2 147</b>	<b>41,5</b>	<b>2,1</b>
Ruhla, Stadt										
Bundesrepublik Deutschland	896	18,2 -	2 157	14,2 -	2,4	4 231	14,5 -	9 010	22,5 -	2,1
anderer Wohnsitz	27	170,0	77	X	2,9	82	46,4	171	55,5	2,1
<b>Zusammen</b>	<b>923</b>	<b>16,5 -</b>	<b>2 234</b>	<b>11,7 -</b>	<b>2,4</b>	<b>4 313</b>	<b>13,8 -</b>	<b>9 181</b>	<b>21,8 -</b>	<b>2,1</b>
Treffurt, Stadt										
Bundesrepublik Deutschland	177	4,7	328	10,8	1,9	634	16,0 -	1 035	34,0 -	1,6
anderer Wohnsitz	27	X	40	X	1,5	49	X	76	28,8	1,6
<b>Zusammen</b>	<b>204</b>	<b>20,7</b>	<b>368</b>	<b>24,3</b>	<b>1,8</b>	<b>683</b>	<b>9,9 -</b>	<b>1 111</b>	<b>31,8 -</b>	<b>1,6</b>
Urnshausen										
Bundesrepublik Deutschland	299	12,8	665	19,4	2,2	853	10,9 -	1 961	0,1	2,3
anderer Wohnsitz	-	-	-	-	-	-	-	-	-	-
<b>Zusammen</b>	<b>299</b>	<b>11,2</b>	<b>665</b>	<b>17,7</b>	<b>2,2</b>	<b>853</b>	<b>11,2 -</b>	<b>1 961</b>	<b>0,4 -</b>	<b>2,3</b>
Weilar										
Bundesrepublik Deutschland	141	20,3 -	223	48,0 -	1,6	473	26,6 -	1 024	41,3 -	2,2
anderer Wohnsitz	-	-	-	-	-	-	-	-	-	-
<b>Zusammen</b>	<b>141</b>	<b>20,3 -</b>	<b>223</b>	<b>48,0 -</b>	<b>1,6</b>	<b>473</b>	<b>26,6 -</b>	<b>1 024</b>	<b>41,3 -</b>	<b>2,2</b>
Wutha-Farnroda										
Bundesrepublik Deutschland	314	6,0 -	551	19,4 -	1,8	1 310	9,7 -	2 057	38,9 -	1,6
anderer Wohnsitz	8	0,0	10	0,0	1,3	146	87,2	194	39,6	1,3
<b>Zusammen</b>	<b>322</b>	<b>5,8 -</b>	<b>561</b>	<b>19,2 -</b>	<b>1,7</b>	<b>1 456</b>	<b>4,7 -</b>	<b>2 251</b>	<b>35,8 -</b>	<b>1,5</b>
Behringen										
Bundesrepublik Deutschland	719	15,6	1 653	38,4	2,3	2 519	33,8	5 086	36,4	2,0
anderer Wohnsitz	5	X	5	X	1,0	14	X	28	X	2,0
<b>Zusammen</b>	<b>724</b>	<b>16,4</b>	<b>1 658</b>	<b>38,9</b>	<b>2,3</b>	<b>2 533</b>	<b>34,6</b>	<b>5 114</b>	<b>37,1</b>	<b>2,0</b>
Gerstungen										
Bundesrepublik Deutschland	64	X	223	X	3,5	260	101,6	727	78,2	2,8
anderer Wohnsitz	-	-	-	-	-	13	18,2	32	44,8 -	2,5
<b>Zusammen</b>	<b>64</b>	<b>X</b>	<b>223</b>	<b>X</b>	<b>3,5</b>	<b>273</b>	<b>95,0</b>	<b>759</b>	<b>62,9</b>	<b>2,8</b>
<b>Unstrut-Hainich-Kreis</b>										
Bad Langensalza, Stadt										
Bundesrepublik Deutschland	1 010	32,3 -	7 278	4,0	7,2	5 088	24,7 -	40 413	9,1	7,9
anderer Wohnsitz	24	75,0 -	77	35,3 -	3,2	149	56,2 -	267	36,0 -	1,8
<b>Zusammen</b>	<b>1 034</b>	<b>34,8 -</b>	<b>7 355</b>	<b>3,3</b>	<b>7,1</b>	<b>5 237</b>	<b>26,2 -</b>	<b>40 680</b>	<b>8,6</b>	<b>7,8</b>
Mühlhausen/Thüringen, Stadt										
Bundesrepublik Deutschland	4 615	8,0	10 477	20,8	2,3	19 808	6,9	41 237	9,3	2,1
anderer Wohnsitz	116	9,4	224	13,7	1,9	514	3,6	930	14,0	1,8
<b>Zusammen</b>	<b>4 731</b>	<b>8,0</b>	<b>10 701</b>	<b>20,6</b>	<b>2,3</b>	<b>20 322</b>	<b>6,8</b>	<b>42 167</b>	<b>9,4</b>	<b>2,1</b>
Weinbergen										
Bundesrepublik Deutschland	461	33,2	815	9,7	1,8	1 676	7,7 -	2 789	5,3 -	1,7
anderer Wohnsitz	14	0,0	19	70,3 -	1,4	54	10,0 -	98	38,4 -	1,8
<b>Zusammen</b>	<b>475</b>	<b>31,9</b>	<b>834</b>	<b>3,3</b>	<b>1,8</b>	<b>1 730</b>	<b>7,7 -</b>	<b>2 887</b>	<b>7,0 -</b>	<b>1,7</b>
<b>Kyffhäuserkreis</b>										
Artern/Unstrut, Stadt										
Bundesrepublik Deutschland	308	10,0	728	72,9	2,4	1 255	14,0 -	2 197	2,4 -	1,8
anderer Wohnsitz	16	23,8 -	16	64,4 -	1,0	91	35,9 -	116	67,9 -	1,3
<b>Zusammen</b>	<b>324</b>	<b>7,6</b>	<b>744</b>	<b>59,7</b>	<b>2,3</b>	<b>1 346</b>	<b>15,9 -</b>	<b>2 313</b>	<b>11,5 -</b>	<b>1,7</b>

Noch: 9. Ankünfte, Übernachtungen und Aufenthaltsdauer der Gäste in Beherbergungsstätten nach ausgewählten Gemeinden und zusammengefassten Gästegruppen (ohne Camping)

Landkreis Gemeinde ----- Ständiger Wohnsitz der Gäste	Juni 2006					Januar - Juni 2006				
	Ankünfte		Übernachtungen		durchschnittliche Aufenthaltsdauer	Ankünfte		Übernachtungen		durchschnittliche Aufenthaltsdauer
	insgesamt	Veränderung gegenüber dem Vorjahresmonat	insgesamt	Veränderung gegenüber dem Vorjahresmonat		insgesamt	Veränderung gegenüber dem Vorjahreszeitraum	insgesamt	Veränderung gegenüber dem Vorjahreszeitraum	
	Anzahl	%	Anzahl	%	Tage	Anzahl	%	Anzahl	%	Tage
<b>Noch: Kyffhäuserkreis</b>										
Bad Frankenhausen/Kyffh., Stadt										
Bundesrepublik Deutschland	2 006	24,9 -	11 631	11,1 -	5,8	10 331	22,0 -	62 814	11,7 -	6,1
anderer Wohnsitz	124	87,9	229	70,9	1,8	774	215,9	1 484	183,2	1,9
<b>Zusammen</b>	<b>2 130</b>	<b>22,2 -</b>	<b>11 860</b>	<b>10,2 -</b>	<b>5,6</b>	<b>11 105</b>	<b>17,7 -</b>	<b>64 298</b>	<b>10,3 -</b>	<b>5,8</b>
Sondershausen, Stadt										
Bundesrepublik Deutschland	2 024	22,3	5 109	46,3	2,5	6 644	0,4 -	14 906	7,3	2,2
anderer Wohnsitz	21	X	60	X	2,9	25	3,8 -	65	71,1	2,6
<b>Zusammen</b>	<b>2 045</b>	<b>23,4</b>	<b>5 169</b>	<b>48,0</b>	<b>2,5</b>	<b>6 669</b>	<b>0,4 -</b>	<b>14 971</b>	<b>7,5</b>	<b>2,2</b>
Schernberg										
Bundesrepublik Deutschland	4 597	12,3	10 364	3,5 -	2,3	8 995	4,8	20 645	5,3 -	2,3
anderer Wohnsitz	-	-	-	-	-	-	-	-	-	-
<b>Zusammen</b>	<b>4 597</b>	<b>12,3</b>	<b>10 364</b>	<b>3,5 -</b>	<b>2,3</b>	<b>8 995</b>	<b>4,8</b>	<b>20 645</b>	<b>5,3 -</b>	<b>2,3</b>
<b>Schmalkalden-Meinungen</b>										
Breitungen/Werra										
Bundesrepublik Deutschland	479	13,5 -	819	2,3 -	1,7	1 937	13,2 -	2 948	26,9 -	1,5
anderer Wohnsitz	18	60,9 -	66	32,0 -	3,7	87	44,9 -	260	66,2 -	3,0
<b>Zusammen</b>	<b>497</b>	<b>17,2 -</b>	<b>885</b>	<b>5,3 -</b>	<b>1,8</b>	<b>2 024</b>	<b>15,3 -</b>	<b>3 208</b>	<b>33,2 -</b>	<b>1,6</b>
Brotterode, Kurort, Stadt										
Bundesrepublik Deutschland	1 609	2,2	4 252	2,1 -	2,6	8 335	2,4 -	21 735	6,8 -	2,6
anderer Wohnsitz	81	23,6 -	287	2,7 -	3,5	409	71,1	1 180	87,6	2,9
<b>Zusammen</b>	<b>1 690</b>	<b>0,6</b>	<b>4 539</b>	<b>2,1 -</b>	<b>2,7</b>	<b>8 744</b>	<b>0,4 -</b>	<b>22 915</b>	<b>4,3 -</b>	<b>2,6</b>
Floh-Seligenthal										
Bundesrepublik Deutschland	1 635	7,0 -	3 019	15,1 -	1,8	5 624	9,4 -	11 685	13,5 -	2,1
anderer Wohnsitz	-	-	-	-	-	17	41,7	36	56,5	2,1
<b>Zusammen</b>	<b>1 635</b>	<b>7,0 -</b>	<b>3 019</b>	<b>15,2 -</b>	<b>1,8</b>	<b>5 641</b>	<b>9,3 -</b>	<b>11 721</b>	<b>13,4 -</b>	<b>2,1</b>
Meinungen, Stadt										
Bundesrepublik Deutschland	3 110	7,5	5 224	5,1	1,7	14 025	4,5	23 727	4,8	1,7
anderer Wohnsitz	176	6,7	235	6,4 -	1,3	586	16,0	919	1,5 -	1,6
<b>Zusammen</b>	<b>3 286</b>	<b>7,5</b>	<b>5 459</b>	<b>4,5</b>	<b>1,7</b>	<b>14 611</b>	<b>4,9</b>	<b>24 646</b>	<b>4,6</b>	<b>1,7</b>
Oberhof, Stadt										
Bundesrepublik Deutschland	9 045	9,0 -	26 702	10,5 -	3,0	67 404	2,7	226 628	4,5	3,4
anderer Wohnsitz	316	78,5	1 224	56,5	3,9	1 317	3,3	5 733	3,0	4,4
<b>Zusammen</b>	<b>9 361</b>	<b>7,5 -</b>	<b>27 926</b>	<b>8,8 -</b>	<b>3,0</b>	<b>68 721</b>	<b>2,7</b>	<b>232 361</b>	<b>4,5</b>	<b>3,4</b>
Schmalkalden, Kurort, Stadt										
Bundesrepublik Deutschland	1 916	0,5 -	5 087	2,3 -	2,7	9 546	6,0	26 921	9,7	2,8
anderer Wohnsitz	47	30,6	183	115,3	3,9	196	102,1	703	168,3	3,6
<b>Zusammen</b>	<b>1 963</b>	<b>0,1</b>	<b>5 270</b>	<b>0,4 -</b>	<b>2,7</b>	<b>9 742</b>	<b>7,1</b>	<b>27 624</b>	<b>11,4</b>	<b>2,8</b>
Steinbach-Hallenberg, Kurort, Stadt										
Bundesrepublik Deutschland	253	8,7 -	529	6,7 -	2,1	1 533	0,1 -	3 924	7,4 -	2,6
anderer Wohnsitz	-	-	-	-	-	41	24,2	240	54,8	5,9
<b>Zusammen</b>	<b>253</b>	<b>9,0 -</b>	<b>529</b>	<b>6,9 -</b>	<b>2,1</b>	<b>1 574</b>	<b>0,4</b>	<b>4 164</b>	<b>5,2 -</b>	<b>2,6</b>
Trusetal										
Bundesrepublik Deutschland	125	43,7	390	102,1	3,1	518	49,7	1 412	45,6	2,7
anderer Wohnsitz	-	-	-	-	-	-	-	-	-	-
<b>Zusammen</b>	<b>125</b>	<b>43,7</b>	<b>390</b>	<b>102,1</b>	<b>3,1</b>	<b>518</b>	<b>49,7</b>	<b>1 412</b>	<b>45,6</b>	<b>2,7</b>
Zella-Mehlis, Stadt										
Bundesrepublik Deutschland	1 258	19,9	3 195	18,3	2,5	6 645	7,6	15 544	10,2	2,3
anderer Wohnsitz	12	50,0 -	17	63,0 -	1,4	58	13,4 -	83	34,1 -	1,4
<b>Zusammen</b>	<b>1 270</b>	<b>18,4</b>	<b>3 212</b>	<b>16,9</b>	<b>2,5</b>	<b>6 703</b>	<b>7,4</b>	<b>15 627</b>	<b>9,8</b>	<b>2,3</b>
<b>Gotha</b>										
Finsterbergen										
Bundesrepublik Deutschland	2 284	7,6	5 516	9,1 -	2,4	7 676	23,4 -	20 826	32,6 -	2,7
anderer Wohnsitz	-	-	-	-	-	50	16,3	113	32,7 -	2,3
<b>Zusammen</b>	<b>2 284</b>	<b>7,5</b>	<b>5 516</b>	<b>9,2 -</b>	<b>2,4</b>	<b>7 726</b>	<b>23,3 -</b>	<b>20 939</b>	<b>32,6 -</b>	<b>2,7</b>
Friedrichroda, Stadt										
Bundesrepublik Deutschland	7 281	25,5	23 014	23,8	3,2	38 171	2,9	116 320	0,1 -	3,0
anderer Wohnsitz	227	22,0	724	7,8 -	3,2	1 232	36,7	4 024	31,8	3,3
<b>Zusammen</b>	<b>7 508</b>	<b>25,4</b>	<b>23 738</b>	<b>22,5</b>	<b>3,2</b>	<b>39 403</b>	<b>3,7</b>	<b>120 344</b>	<b>0,7</b>	<b>3,1</b>



Noch: 9. Ankünfte, Übernachtungen und Aufenthaltsdauer der Gäste in Beherbergungsstätten nach ausgewählten Gemeinden und zusammengefassten Gästegruppen (ohne Camping)

Landkreis Gemeinde ----- Ständiger Wohnsitz der Gäste	Juni 2006					Januar - Juni 2006				
	Ankünfte		Übernachtungen		durchschnittliche Aufenthaltsdauer	Ankünfte		Übernachtungen		durchschnittliche Aufenthaltsdauer
	insgesamt	Veränderung gegenüber dem Vorjahresmonat	insgesamt	Veränderung gegenüber dem Vorjahresmonat		insgesamt	Veränderung gegenüber dem Vorjahreszeitraum	insgesamt	Veränderung gegenüber dem Vorjahreszeitraum	
	Anzahl	%	Anzahl	%	Tage	Anzahl	%	Anzahl	%	Tage
<b>Noch: Gotha</b>										
Georgenthal/Thür. Wald										
Bundesrepublik Deutschland	1 341	126,5	2 397	68,6	1,8	3 790	26,3	6 679	15,5	1,8
anderer Wohnsitz	10	X	16	X	1,6	14	90,0 -	20	96,4 -	1,4
<b>Zusammen</b>	<b>1 351</b>	<b>128,2</b>	<b>2 413</b>	<b>69,7</b>	<b>1,8</b>	<b>3 804</b>	<b>21,1</b>	<b>6 699</b>	<b>5,6</b>	<b>1,8</b>
Gotha, Stadt										
Bundesrepublik Deutschland	4 642	13,4 -	11 093	16,1 -	2,4	25 088	7,8 -	60 287	7,6 -	2,4
anderer Wohnsitz	253	20,9 -	498	43,8 -	2,0	1 444	15,8 -	2 918	20,9 -	2,0
<b>Zusammen</b>	<b>4 895</b>	<b>13,8 -</b>	<b>11 591</b>	<b>17,8 -</b>	<b>2,4</b>	<b>26 532</b>	<b>8,2 -</b>	<b>63 205</b>	<b>8,3 -</b>	<b>2,4</b>
Luisenthal										
Bundesrepublik Deutschland	934	22,0 -	2 732	3,0	2,9	6 249	3,5 -	15 880	0,3 -	2,5
anderer Wohnsitz	93	89,8	126	15,4 -	1,4	231	5,5	384	25,4 -	1,7
<b>Zusammen</b>	<b>1 027</b>	<b>17,6 -</b>	<b>2 858</b>	<b>2,0</b>	<b>2,8</b>	<b>6 480</b>	<b>3,2 -</b>	<b>16 264</b>	<b>1,1 -</b>	<b>2,5</b>
Mühlberg										
Bundesrepublik Deutschland	438	62,8	714	77,2	1,6	1 480	8,6	2 434	16,7	1,6
anderer Wohnsitz	5	89,8 -	7	89,7 -	1,4	82	51,5 -	183	29,1 -	2,2
<b>Zusammen</b>	<b>443</b>	<b>39,3</b>	<b>721</b>	<b>53,1</b>	<b>1,6</b>	<b>1 562</b>	<b>2,0</b>	<b>2 617</b>	<b>11,7</b>	<b>1,7</b>
Ohdruf, Stadt										
Bundesrepublik Deutschland	173	1,2	339	15,3	2,0	751	13,0 -	1 337	10,5 -	1,8
anderer Wohnsitz	2	75,0 -	4	60,0 -	2,0	5	88,4 -	8	85,7 -	1,6
<b>Zusammen</b>	<b>175</b>	<b>2,2 -</b>	<b>343</b>	<b>12,8</b>	<b>2,0</b>	<b>756</b>	<b>16,6 -</b>	<b>1 345</b>	<b>13,2 -</b>	<b>1,8</b>
Tabarz/Thür. Wald										
Bundesrepublik Deutschland	3 114	2,5	18 049	1,0 -	5,8	15 960	4,2	100 123	3,5	6,3
anderer Wohnsitz	54	42,1	141	101,4	2,6	143	26,5	392	92,2	2,7
<b>Zusammen</b>	<b>3 168</b>	<b>3,0</b>	<b>18 190</b>	<b>0,6 -</b>	<b>5,7</b>	<b>16 103</b>	<b>4,4</b>	<b>100 515</b>	<b>3,7</b>	<b>6,2</b>
Tambach-Dietharz/Thür.W., Stadt										
Bundesrepublik Deutschland	1 149	6,2	2 635	6,6 -	2,3	5 151	6,4 -	11 884	18,0 -	2,3
anderer Wohnsitz	24	X	105	X	4,4	54	X	243	X	4,5
<b>Zusammen</b>	<b>1 173</b>	<b>8,4</b>	<b>2 740</b>	<b>2,9 -</b>	<b>2,3</b>	<b>5 205</b>	<b>5,6 -</b>	<b>12 127</b>	<b>16,5 -</b>	<b>2,3</b>
Waltershausen, Stadt										
Bundesrepublik Deutschland	299	56,1 -	638	63,2 -	2,1	1 511	59,7 -	3 299	54,0 -	2,2
anderer Wohnsitz	32	X	47	291,7	1,5	66	70,0 -	90	63,9 -	1,4
<b>Zusammen</b>	<b>331</b>	<b>51,9 -</b>	<b>685</b>	<b>60,8 -</b>	<b>2,1</b>	<b>1 577</b>	<b>60,3 -</b>	<b>3 389</b>	<b>54,4 -</b>	<b>2,1</b>
Leinatal										
Bundesrepublik Deutschland	325	45,3 -	1 294	36,9 -	4,0	853	58,4 -	3 496	45,8 -	4,1
anderer Wohnsitz	-	-	-	-	-	-	-	-	-	-
<b>Zusammen</b>	<b>325</b>	<b>45,3 -</b>	<b>1 294</b>	<b>36,9 -</b>	<b>4,0</b>	<b>853</b>	<b>58,4 -</b>	<b>3 496</b>	<b>45,8 -</b>	<b>4,1</b>
Emsetal										
Bundesrepublik Deutschland	545	19,3	1 697	24,9	3,1	2 782	35,2	7 588	41,0	2,7
anderer Wohnsitz	4	76,5 -	12	64,7 -	3,0	10	66,7 -	28	60,0 -	2,8
<b>Zusammen</b>	<b>549</b>	<b>15,8</b>	<b>1 709</b>	<b>22,7</b>	<b>3,1</b>	<b>2 792</b>	<b>33,7</b>	<b>7 616</b>	<b>39,7</b>	<b>2,7</b>
<b>Sömmerda</b>										
Kölleda, Stadt										
Bundesrepublik Deutschland	233	11,5	423	41,9	1,8	1 117	7,5	2 048	19,3	1,8
anderer Wohnsitz	-	-	-	-	-	-	-	-	-	-
<b>Zusammen</b>	<b>233</b>	<b>6,9</b>	<b>423</b>	<b>37,8</b>	<b>1,8</b>	<b>1 117</b>	<b>4,8</b>	<b>2 048</b>	<b>15,7</b>	<b>1,8</b>
Sömmerda, Stadt										
Bundesrepublik Deutschland	616	16,9	1 015	9,3	1,6	2 987	0,1	5 305	5,0 -	1,8
anderer Wohnsitz	10	11,1	54	145,5	5,4	66	57,1	174	91,2	2,6
<b>Zusammen</b>	<b>626</b>	<b>16,8</b>	<b>1 069</b>	<b>12,4</b>	<b>1,7</b>	<b>3 053</b>	<b>0,9</b>	<b>5 479</b>	<b>3,5 -</b>	<b>1,8</b>
Weißensee, Stadt										
Bundesrepublik Deutschland	1 056	7,8	2 500	30,5	2,4	3 328	9,7 -	5 816	18,5 -	1,7
anderer Wohnsitz	11	47,6 -	85	53,6 -	7,7	58	40,8 -	695	61,9 -	12,0
<b>Zusammen</b>	<b>1 067</b>	<b>6,6</b>	<b>2 585</b>	<b>23,2</b>	<b>2,4</b>	<b>3 386</b>	<b>10,5 -</b>	<b>6 511</b>	<b>27,3 -</b>	<b>1,9</b>
<b>Hildburghausen</b>										
Bad Colberg-Heldburg, Stadt										
Bundesrepublik Deutschland	621	14,7 -	8 687	7,3 -	14,0	3 828	8,9 -	52 487	3,0 -	13,7
anderer Wohnsitz	2	0,0	11	37,5	5,5	2	50,0 -	11	10,0	5,5
<b>Zusammen</b>	<b>623</b>	<b>14,7 -</b>	<b>8 698</b>	<b>7,2 -</b>	<b>14,0</b>	<b>3 830</b>	<b>8,9 -</b>	<b>52 498</b>	<b>3,0 -</b>	<b>13,7</b>

Noch: 9. Ankünfte, Übernachtungen und Aufenthaltsdauer der Gäste in Beherbergungsstätten nach ausgewählten Gemeinden und zusammengefassten Gästegruppen (ohne Camping)

Landkreis Gemeinde ----- Ständiger Wohnsitz der Gäste	Juni 2006					Januar - Juni 2006				
	Ankünfte		Übernachtungen		durchschnittliche Aufenthaltsdauer	Ankünfte		Übernachtungen		durchschnittliche Aufenthaltsdauer
	insgesamt	Veränderung gegenüber dem Vorjahresmonat	insgesamt	Veränderung gegenüber dem Vorjahresmonat		insgesamt	Veränderung gegenüber dem Vorjahreszeitraum	insgesamt	Veränderung gegenüber dem Vorjahreszeitraum	
	Anzahl	%	Anzahl	%	Tage	Anzahl	%	Anzahl	%	Tage
Noch: Hildburghausen										
Eisfeld, Stadt										
Bundesrepublik Deutschland	212	40,1 -	535	6,0 -	2,5	1 153	8,6 -	3 071	3,2	2,7
anderer Wohnsitz	4	84,6 -	8	85,2 -	2,0	54	18,2 -	114	36,3 -	2,1
<b>Zusammen</b>	<b>216</b>	<b>43,2 -</b>	<b>543</b>	<b>12,8 -</b>	<b>2,5</b>	<b>1 207</b>	<b>9,1 -</b>	<b>3 185</b>	<b>1,0</b>	<b>2,6</b>
Hildburghausen, Stadt										
Bundesrepublik Deutschland	586	11,2	886	6,4 -	1,5	3 125	30,4	4 881	25,8	1,6
anderer Wohnsitz	4	77,8 -	6	72,7 -	1,5	63	10,0 -	109	2,7 -	1,7
<b>Zusammen</b>	<b>590</b>	<b>8,3</b>	<b>892</b>	<b>7,9 -</b>	<b>1,5</b>	<b>3 188</b>	<b>29,2</b>	<b>4 990</b>	<b>25,0</b>	<b>1,6</b>
Römhild, Stadt										
Bundesrepublik Deutschland	722	58,0	4 638	X	6,4	2 434	41,8	7 928	111,8	3,3
anderer Wohnsitz	4	X	12	X	3,0	48	182,4	65	140,7	1,4
<b>Zusammen</b>	<b>726</b>	<b>58,9</b>	<b>4 650</b>	<b>X</b>	<b>6,4</b>	<b>2 482</b>	<b>43,1</b>	<b>7 993</b>	<b>112,0</b>	<b>3,2</b>
Sachsenbrunn										
Bundesrepublik Deutschland	433	32,4	927	12,0	2,1	2 369	10,8	5 741	17,2	2,4
anderer Wohnsitz	39	11,4	442	17,6	11,3	40	14,3	443	17,8	11,1
<b>Zusammen</b>	<b>472</b>	<b>30,4</b>	<b>1 369</b>	<b>13,7</b>	<b>2,9</b>	<b>2 409</b>	<b>10,8</b>	<b>6 184</b>	<b>17,3</b>	<b>2,6</b>
Schleusingen, Stadt										
Bundesrepublik Deutschland	557	7,1	1 165	11,7	2,1	2 150	8,1	4 453	8,4	2,1
anderer Wohnsitz	10	X	14	X	1,4	52	X	147	X	2,8
<b>Zusammen</b>	<b>567</b>	<b>8,6</b>	<b>1 179</b>	<b>12,8</b>	<b>2,1</b>	<b>2 202</b>	<b>10,4</b>	<b>4 600</b>	<b>11,8</b>	<b>2,1</b>
St. Kilian										
Bundesrepublik Deutschland	1 277	10,9	3 201	16,6	2,5	4 309	19,2 -	10 692	17,8 -	2,5
anderer Wohnsitz	27	18,2 -	84	77,5 -	3,1	145	11,0 -	1 210	11,2 -	8,3
<b>Zusammen</b>	<b>1 304</b>	<b>10,1</b>	<b>3 285</b>	<b>5,4</b>	<b>2,5</b>	<b>4 454</b>	<b>19,0 -</b>	<b>11 902</b>	<b>17,2 -</b>	<b>2,7</b>
Themar, Stadt										
Bundesrepublik Deutschland	208	11,2	342	10,5 -	1,6	649	3,3 -	1 280	14,6 -	2,0
anderer Wohnsitz	-	-	-	-	-	-	-	-	-	-
<b>Zusammen</b>	<b>208</b>	<b>7,8</b>	<b>342</b>	<b>12,3 -</b>	<b>1,6</b>	<b>649</b>	<b>4,1 -</b>	<b>1 280</b>	<b>15,0 -</b>	<b>2,0</b>
Nahetal-Waldau										
Bundesrepublik Deutschland	703	36,8	1 628	17,0	2,3	3 697	11,1	10 548	13,3	2,9
anderer Wohnsitz	23	73,9 -	52	86,2 -	2,3	104	13,3 -	227	46,3 -	2,2
<b>Zusammen</b>	<b>726</b>	<b>20,6</b>	<b>1 680</b>	<b>5,1 -</b>	<b>2,3</b>	<b>3 801</b>	<b>10,2</b>	<b>10 775</b>	<b>10,7</b>	<b>2,8</b>
Masserberg										
Bundesrepublik Deutschland	4 537	26,2	19 715	4,1	4,3	29 747	6,8	137 159	0,2	4,6
anderer Wohnsitz	28	64,7	74	32,1	2,6	217	66,9	652	86,3	3,0
<b>Zusammen</b>	<b>4 565</b>	<b>26,4</b>	<b>19 789</b>	<b>4,2</b>	<b>4,3</b>	<b>29 964</b>	<b>7,1</b>	<b>137 811</b>	<b>0,4</b>	<b>4,6</b>
Ilm-Kreis										
Arnstadt, Stadt										
Bundesrepublik Deutschland	1 734	21,5	3 694	6,5	2,1	8 385	10,8	16 236	2,2	1,9
anderer Wohnsitz	112	11,8 -	225	22,7 -	2,0	476	36,5 -	944	45,6 -	2,0
<b>Zusammen</b>	<b>1 846</b>	<b>18,8</b>	<b>3 919</b>	<b>4,2</b>	<b>2,1</b>	<b>8 861</b>	<b>6,5</b>	<b>17 180</b>	<b>2,5 -</b>	<b>1,9</b>
Elgersburg										
Bundesrepublik Deutschland	558	13,2	1 580	26,9	2,8	2 691	4,5	6 824	6,8	2,5
anderer Wohnsitz	12	71,4	27	285,7	2,3	50	5,7 -	112	7,7	2,2
<b>Zusammen</b>	<b>570</b>	<b>14,0</b>	<b>1 607</b>	<b>28,4</b>	<b>2,8</b>	<b>2 741</b>	<b>4,3</b>	<b>6 936</b>	<b>6,8</b>	<b>2,5</b>
Frankenhain										
Bundesrepublik Deutschland	451	28,1	950	28,2	2,1	1 810	2,4	3 874	2,0	2,1
anderer Wohnsitz	145	51,0	306	51,5	2,1	508	88,8	1 022	119,3	2,0
<b>Zusammen</b>	<b>596</b>	<b>33,0</b>	<b>1 256</b>	<b>33,2</b>	<b>2,1</b>	<b>2 318</b>	<b>13,9</b>	<b>4 896</b>	<b>14,8</b>	<b>2,1</b>
Frauenwald										
Bundesrepublik Deutschland	1 015	12,3 -	2 339	49,6 -	2,3	6 199	3,4	17 787	3,7 -	2,9
anderer Wohnsitz	4	X	22	X	5,5	25	X	175	X	7,0
<b>Zusammen</b>	<b>1 019</b>	<b>11,9 -</b>	<b>2 361</b>	<b>49,1 -</b>	<b>2,3</b>	<b>6 224</b>	<b>3,8</b>	<b>17 962</b>	<b>2,9 -</b>	<b>2,9</b>
Gehlbarg										
Bundesrepublik Deutschland	271	62,0 -	950	2,7	3,5	2 523	23,3 -	7 835	3,7 -	3,1
anderer Wohnsitz	-	-	-	-	-	2	75,0 -	12	57,1 -	6,0
<b>Zusammen</b>	<b>271</b>	<b>62,0 -</b>	<b>950</b>	<b>2,7</b>	<b>3,5</b>	<b>2 525</b>	<b>23,4 -</b>	<b>7 847</b>	<b>3,8 -</b>	<b>3,1</b>

Noch: 9. Ankünfte, Übernachtungen und Aufenthaltsdauer der Gäste in Beherbergungsstätten nach ausgewählten Gemeinden und zusammengefassten Gästegruppen (ohne Camping)

Landkreis Gemeinde ----- Ständiger Wohnsitz der Gäste	Juni 2006					Januar - Juni 2006				
	Ankünfte		Übernachtungen		durchschnittliche Aufenthaltsdauer	Ankünfte		Übernachtungen		durchschnittliche Aufenthaltsdauer
	insgesamt	Veränderung gegenüber dem Vorjahresmonat	insgesamt	Veränderung gegenüber dem Vorjahresmonat		insgesamt	Veränderung gegenüber dem Vorjahreszeitraum	insgesamt	Veränderung gegenüber dem Vorjahreszeitraum	
	Anzahl	%	Anzahl	%	Tage	Anzahl	%	Anzahl	%	Tage
<b>Noch: Ilm-Kreis</b>										
Großbreitenbach, Stadt										
Bundesrepublik Deutschland	237	4,4	941	6,8 -	4,0	1 237	10,6 -	4 718	17,5 -	3,8
anderer Wohnsitz	4	X	20	X	5,0	21	250,0	84	X	4,0
<b>Zusammen</b>	<b>241</b>	<b>6,2</b>	<b>961</b>	<b>4,9 -</b>	<b>4,0</b>	<b>1 258</b>	<b>9,4 -</b>	<b>4 802</b>	<b>16,2 -</b>	<b>3,8</b>
Ilmenau, Stadt										
Bundesrepublik Deutschland	3 803	10,9 -	8 227	15,5 -	2,2	18 630	14,3 -	39 667	16,9 -	2,1
anderer Wohnsitz	296	48,0	1 379	161,2	4,7	1 215	0,8 -	3 665	14,1	3,0
<b>Zusammen</b>	<b>4 099</b>	<b>8,2 -</b>	<b>9 606</b>	<b>6,4 -</b>	<b>2,3</b>	<b>19 845</b>	<b>13,6 -</b>	<b>43 332</b>	<b>14,9 -</b>	<b>2,2</b>
Neustadt am Rennsteig										
Bundesrepublik Deutschland	970	5,7 -	3 773	2,0 -	3,9	6 687	6,6 -	24 830	5,1	3,7
anderer Wohnsitz	10	77,3 -	46	69,3 -	4,6	46	29,2 -	235	19,3	5,1
<b>Zusammen</b>	<b>980</b>	<b>8,7 -</b>	<b>3 819</b>	<b>4,5 -</b>	<b>3,9</b>	<b>6 733</b>	<b>6,8 -</b>	<b>25 065</b>	<b>5,2</b>	<b>3,7</b>
Schmiedefeld am Rennsteig										
Bundesrepublik Deutschland	709	10,4 -	2 148	7,5 -	3,0	4 434	9,4	13 418	15,8	3,0
anderer Wohnsitz	2	0,0	8	20,0 -	4,0	11	10,0	54	42,1	4,9
<b>Zusammen</b>	<b>711</b>	<b>10,3 -</b>	<b>2 156</b>	<b>7,6 -</b>	<b>3,0</b>	<b>4 445</b>	<b>9,4</b>	<b>13 472</b>	<b>15,9</b>	<b>3,0</b>
Stützerbach										
Bundesrepublik Deutschland	217	13,0	491	12,0 -	2,3	1 054	11,6 -	2 595	19,8 -	2,5
anderer Wohnsitz	5	54,5 -	9	60,9 -	1,8	13	40,9 -	21	47,5 -	1,6
<b>Zusammen</b>	<b>222</b>	<b>9,4</b>	<b>500</b>	<b>13,9 -</b>	<b>2,3</b>	<b>1 067</b>	<b>12,1 -</b>	<b>2 616</b>	<b>20,1 -</b>	<b>2,5</b>
Wachsenburggemeinde										
Bundesrepublik Deutschland	172	16,1 -	315	6,8 -	1,8	678	11,4 -	1 288	4,3 -	1,9
anderer Wohnsitz	3	57,1 -	3	75,0 -	1,0	3	89,3 -	3	95,3 -	1,0
<b>Zusammen</b>	<b>175</b>	<b>17,5 -</b>	<b>318</b>	<b>9,1 -</b>	<b>1,8</b>	<b>681</b>	<b>14,1 -</b>	<b>1 291</b>	<b>8,4 -</b>	<b>1,9</b>
Wipfratal										
Bundesrepublik Deutschland	165	111,5	404	81,2	2,4	537	8,0	1 168	10,4 -	2,2
anderer Wohnsitz	1	X	8	X	8,0	1	0,0	8	300,0	8,0
<b>Zusammen</b>	<b>166</b>	<b>112,8</b>	<b>412</b>	<b>84,8</b>	<b>2,5</b>	<b>538</b>	<b>8,0</b>	<b>1 176</b>	<b>10,0 -</b>	<b>2,2</b>
Ilmtal										
Bundesrepublik Deutschland	787	15,1	1 560	5,9 -	2,0	2 277	15,0 -	4 471	26,6 -	2,0
anderer Wohnsitz	2	66,7 -	6	40,0 -	3,0	4	78,9 -	10	88,8 -	2,5
<b>Zusammen</b>	<b>789</b>	<b>14,3</b>	<b>1 566</b>	<b>6,1 -</b>	<b>2,0</b>	<b>2 281</b>	<b>15,5 -</b>	<b>4 481</b>	<b>27,5 -</b>	<b>2,0</b>
<b>Weimarer Land</b>										
Apolda, Stadt										
Bundesrepublik Deutschland	1 637	10,9 -	2 985	12,8 -	1,8	8 683	8,6 -	16 806	13,5 -	1,9
anderer Wohnsitz	136	231,7	370	X	2,7	423	45,4	1 077	46,1	2,5
<b>Zusammen</b>	<b>1 773</b>	<b>5,6 -</b>	<b>3 355</b>	<b>4,1 -</b>	<b>1,9</b>	<b>9 106</b>	<b>7,0 -</b>	<b>17 883</b>	<b>11,3 -</b>	<b>2,0</b>
Bad Berka, Stadt										
Bundesrepublik Deutschland	1 384	2,9 -	9 585	39,6 -	6,9	6 711	0,7 -	58 988	10,6 -	8,8
anderer Wohnsitz	17	41,7	26	44,4	1,5	56	60,6 -	96	61,4 -	1,7
<b>Zusammen</b>	<b>1 401</b>	<b>2,5 -</b>	<b>9 611</b>	<b>39,5 -</b>	<b>6,9</b>	<b>6 767</b>	<b>1,9 -</b>	<b>59 084</b>	<b>10,8 -</b>	<b>8,7</b>
Bad Sulza, Stadt										
Bundesrepublik Deutschland	3 707	46,2	17 628	46,3	4,8	21 849	19,1	97 991	32,2	4,5
anderer Wohnsitz	34	209,1	122	121,8	3,6	105	13,2 -	337	6,4 -	3,2
<b>Zusammen</b>	<b>3 741</b>	<b>46,9</b>	<b>17 750</b>	<b>46,7</b>	<b>4,7</b>	<b>21 954</b>	<b>18,9</b>	<b>98 328</b>	<b>32,0</b>	<b>4,5</b>
Mönchenholzhausen										
Bundesrepublik Deutschland	898	60,9	1 812	41,7	2,0	4 225	12,7	9 732	3,1	2,3
anderer Wohnsitz	-	-	-	-	-	-	-	-	-	-
<b>Zusammen</b>	<b>898</b>	<b>60,9</b>	<b>1 812</b>	<b>41,7</b>	<b>2,0</b>	<b>4 225</b>	<b>12,7</b>	<b>9 732</b>	<b>3,1</b>	<b>2,3</b>
Nohra										
Bundesrepublik Deutschland	801	26,3	1 555	20,1	1,9	4 194	9,1	8 721	9,7	2,1
anderer Wohnsitz	197	21,5 -	716	56,0	3,6	976	16,9 -	2 853	33,0	2,9
<b>Zusammen</b>	<b>998</b>	<b>12,8</b>	<b>2 271</b>	<b>29,5</b>	<b>2,3</b>	<b>5 170</b>	<b>3,0</b>	<b>11 574</b>	<b>14,7</b>	<b>2,2</b>
<b>Sonneberg</b>										
Effelder-Rauenstein										
Bundesrepublik Deutschland	94	11,3 -	212	5,8 -	2,3	478	3,0 -	949	6,5	2,0
anderer Wohnsitz	10	X	16	X	1,6	32	18,5	73	15,1 -	2,3
<b>Zusammen</b>	<b>104</b>	<b>2,8 -</b>	<b>228</b>	<b>0,4</b>	<b>2,2</b>	<b>510</b>	<b>1,9 -</b>	<b>1 022</b>	<b>4,6</b>	<b>2,0</b>

Noch: 9. Ankünfte, Übernachtungen und Aufenthaltsdauer der Gäste in Beherbergungsstätten nach ausgewählten Gemeinden und zusammengefassten Gästegruppen (ohne Camping)

Landkreis Gemeinde ----- Ständiger Wohnsitz der Gäste	Juni 2006					Januar - Juni 2006				
	Ankünfte		Übernachtungen		durchschnittliche Aufenthaltsdauer	Ankünfte		Übernachtungen		durchschnittliche Aufenthaltsdauer
	insgesamt	Veränderung gegenüber dem Vorjahresmonat	insgesamt	Veränderung gegenüber dem Vorjahresmonat		insgesamt	Veränderung gegenüber dem Vorjahreszeitraum	insgesamt	Veränderung gegenüber dem Vorjahreszeitraum	
	Anzahl	%	Anzahl	%	Tage	Anzahl	%	Anzahl	%	Tage
Noch: Sonneberg										
Lauscha, Stadt										
Bundesrepublik Deutschland	477	13,1 -	1 316	3,4 -	2,8	2 576	1,9 -	6 901	9,1	2,7
anderer Wohnsitz	4	63,6 -	8	52,9 -	2,0	25	43,2 -	41	64,7 -	1,6
<b>Zusammen</b>	<b>481</b>	<b>14,1 -</b>	<b>1 324</b>	<b>4,1 -</b>	<b>2,8</b>	<b>2 601</b>	<b>2,6 -</b>	<b>6 942</b>	<b>7,8</b>	<b>2,7</b>
Mengersgereuth-Hämmern										
Bundesrepublik Deutschland	298	38,8 -	866	37,7 -	2,9	1 771	1,9 -	5 263	10,2 -	3,0
anderer Wohnsitz	3	50,0 -	3	50,0 -	1,0	6	57,1 -	10	83,1 -	1,7
<b>Zusammen</b>	<b>301</b>	<b>38,4 -</b>	<b>869</b>	<b>37,8 -</b>	<b>2,9</b>	<b>1 777</b>	<b>2,4 -</b>	<b>5 273</b>	<b>10,9 -</b>	<b>3,0</b>
Neuhaus am Rennweg, Stadt										
Bundesrepublik Deutschland	1 178	8,9	2 333	17,9	2,0	6 033	1,6	13 707	5,2	2,3
anderer Wohnsitz	36	71,4	81	92,9	2,3	141	22,5 -	291	21,4 -	2,1
<b>Zusammen</b>	<b>1 214</b>	<b>10,1</b>	<b>2 414</b>	<b>19,4</b>	<b>2,0</b>	<b>6 174</b>	<b>0,9</b>	<b>13 998</b>	<b>4,5</b>	<b>2,3</b>
Schalkau, Stadt										
Bundesrepublik Deutschland	511	X	971	X	1,9	1 485	116,8	3 956	146,0	2,7
anderer Wohnsitz	2	0,0	2	80,0 -	1,0	19	17,4 -	83	12,2	4,4
<b>Zusammen</b>	<b>513</b>	<b>X</b>	<b>973</b>	<b>X</b>	<b>1,9</b>	<b>1 504</b>	<b>112,4</b>	<b>4 039</b>	<b>140,1</b>	<b>2,7</b>
Siegmundsburg										
Bundesrepublik Deutschland	249	34,6	560	100,0	2,2	1 290	9,8	3 428	9,6	2,7
anderer Wohnsitz	3	25,0 -	3	25,0 -	1,0	15	200,0	32	X	2,1
<b>Zusammen</b>	<b>252</b>	<b>33,3</b>	<b>563</b>	<b>98,2</b>	<b>2,2</b>	<b>1 305</b>	<b>10,6</b>	<b>3 460</b>	<b>10,5</b>	<b>2,7</b>
Sonneberg, Stadt										
Bundesrepublik Deutschland	1 493	13,7	3 697	67,5	2,5	6 779	7,1	13 138	5,3	1,9
anderer Wohnsitz	35	52,7 -	84	53,8 -	2,4	197	15,5 -	376	26,4 -	1,9
<b>Zusammen</b>	<b>1 528</b>	<b>10,2</b>	<b>3 781</b>	<b>58,3</b>	<b>2,5</b>	<b>6 976</b>	<b>6,3</b>	<b>13 514</b>	<b>4,1</b>	<b>1,9</b>
Steinach, Stadt										
Bundesrepublik Deutschland	354	65,4	863	71,9	2,4	2 300	16,6	5 787	35,4	2,5
anderer Wohnsitz	8	X	20	X	2,5	18	35,7 -	55	8,3 -	3,1
<b>Zusammen</b>	<b>362</b>	<b>69,2</b>	<b>883</b>	<b>75,9</b>	<b>2,4</b>	<b>2 318</b>	<b>15,8</b>	<b>5 842</b>	<b>34,8</b>	<b>2,5</b>
<b>Saalfeld-Rudolstadt</b>										
Bad Blankenburg, Stadt										
Bundesrepublik Deutschland	2 582	19,8 -	7 718	7,1 -	3,0	14 425	0,9 -	43 076	9,2 -	3,0
anderer Wohnsitz	48	220,0	228	X	4,8	112	43,4 -	340	26,7 -	3,0
<b>Zusammen</b>	<b>2 630</b>	<b>18,7 -</b>	<b>7 946</b>	<b>4,9 -</b>	<b>3,0</b>	<b>14 537</b>	<b>1,5 -</b>	<b>43 416</b>	<b>9,3 -</b>	<b>3,0</b>
Cursdorf										
Bundesrepublik Deutschland	435	26,8	1 237	33,0	2,8	1 657	4,1	4 346	0,1	2,6
anderer Wohnsitz	-	-	-	-	-	-	-	-	-	-
<b>Zusammen</b>	<b>435</b>	<b>26,8</b>	<b>1 237</b>	<b>33,0</b>	<b>2,8</b>	<b>1 657</b>	<b>4,0</b>	<b>4 346</b>	<b>0,2 -</b>	<b>2,6</b>
Döschnitz										
Bundesrepublik Deutschland	130	21,5	718	2,4	5,5	426	18,3	1 944	13,2	4,6
anderer Wohnsitz	-	-	-	-	-	-	-	-	-	-
<b>Zusammen</b>	<b>130</b>	<b>19,3</b>	<b>718</b>	<b>1,3</b>	<b>5,5</b>	<b>426</b>	<b>17,7</b>	<b>1 944</b>	<b>12,6</b>	<b>4,6</b>
Katzhütte										
Bundesrepublik Deutschland	318	3,2	707	10,3 -	2,2	1 186	13,0 -	3 431	12,7 -	2,9
anderer Wohnsitz	-	-	-	-	-	5	0,0	75	X	15,0
<b>Zusammen</b>	<b>318</b>	<b>1,9</b>	<b>707</b>	<b>10,7 -</b>	<b>2,2</b>	<b>1 191</b>	<b>12,9 -</b>	<b>3 506</b>	<b>10,9 -</b>	<b>2,9</b>
Königsee, Stadt										
Bundesrepublik Deutschland	341	1,7 -	685	14,2 -	2,0	1 410	19,3 -	2 706	22,5 -	1,9
anderer Wohnsitz	8	100,0	18	260,0	2,3	29	6,5 -	59	9,3	2,0
<b>Zusammen</b>	<b>349</b>	<b>0,6 -</b>	<b>703</b>	<b>12,5 -</b>	<b>2,0</b>	<b>1 439</b>	<b>19,1 -</b>	<b>2 765</b>	<b>22,0 -</b>	<b>1,9</b>
Lehesten, Stadt										
Bundesrepublik Deutschland	294	79,3	471	55,4	1,6	830	14,3	1 628	5,4	2,0
anderer Wohnsitz	2	81,8 -	14	12,5 -	7,0	4	85,2 -	26	60,0 -	6,5
<b>Zusammen</b>	<b>296</b>	<b>69,1</b>	<b>485</b>	<b>52,0</b>	<b>1,6</b>	<b>834</b>	<b>10,8</b>	<b>1 654</b>	<b>2,7</b>	<b>2,0</b>
Lichte										
Bundesrepublik Deutschland	494	61,4	1 572	47,7	3,2	2 127	3,6 -	6 845	5,2 -	3,2
anderer Wohnsitz	39	23,5 -	268	16,8 -	6,9	77	21,4 -	351	11,1 -	4,6
<b>Zusammen</b>	<b>533</b>	<b>49,3</b>	<b>1 840</b>	<b>32,8</b>	<b>3,5</b>	<b>2 204</b>	<b>4,4 -</b>	<b>7 196</b>	<b>5,5 -</b>	<b>3,3</b>

Noch: 9. Ankünfte, Übernachtungen und Aufenthaltsdauer der Gäste in Beherbergungsstätten nach ausgewählten Gemeinden und zusammengefassten Gästegruppen (ohne Camping)

Landkreis Gemeinde ----- Ständiger Wohnsitz der Gäste	Juni 2006					Januar - Juni 2006				
	Ankünfte		Übernachtungen		durchschnittliche Aufenthaltsdauer	Ankünfte		Übernachtungen		durchschnittliche Aufenthaltsdauer
	insgesamt	Veränderung gegenüber dem Vorjahresmonat	insgesamt	Veränderung gegenüber dem Vorjahresmonat		insgesamt	Veränderung gegenüber dem Vorjahreszeitraum	insgesamt	Veränderung gegenüber dem Vorjahreszeitraum	
	Anzahl	%	Anzahl	%	Tage	Anzahl	%	Anzahl	%	Tage
<b>Noch: Saalfeld-Rudolstadt</b>										
<b>Meura</b>										
Bundesrepublik Deutschland	94	9,6 -	195	30,9 -	2,1	440	8,5 -	1 461	1,5	3,3
anderer Wohnsitz	-	-	-	-	-	3	25,0 -	4	50,0 -	1,3
<b>Zusammen</b>	<b>94</b>	<b>13,0 -</b>	<b>195</b>	<b>32,8 -</b>	<b>2,1</b>	<b>443</b>	<b>8,7 -</b>	<b>1 465</b>	<b>1,2</b>	<b>3,3</b>
<b>Meuselbach-Schwarzühle</b>										
Bundesrepublik Deutschland	282	42,4	820	5,6 -	2,9	1 182	3,9	3 433	15,0 -	2,9
anderer Wohnsitz	5	44,4 -	14	54,8 -	2,8	14	26,3 -	31	50,0 -	2,2
<b>Zusammen</b>	<b>287</b>	<b>38,6</b>	<b>834</b>	<b>7,3 -</b>	<b>2,9</b>	<b>1 196</b>	<b>3,4</b>	<b>3 464</b>	<b>15,5 -</b>	<b>2,9</b>
<b>Rudolstadt, Stadt</b>										
Bundesrepublik Deutschland	1 787	15,2 -	3 974	7,0 -	2,2	8 290	11,7 -	18 583	5,1 -	2,2
anderer Wohnsitz	32	33,3 -	36	78,8 -	1,1	232	37,3 -	366	53,3 -	1,6
<b>Zusammen</b>	<b>1 819</b>	<b>15,6 -</b>	<b>4 010</b>	<b>9,7 -</b>	<b>2,2</b>	<b>8 522</b>	<b>12,7 -</b>	<b>18 949</b>	<b>7,0 -</b>	<b>2,2</b>
<b>Saalfeld/Saale, Stadt</b>										
Bundesrepublik Deutschland	2 640	24,1 -	8 577	20,0 -	3,2	12 737	10,6 -	43 505	7,3 -	3,4
anderer Wohnsitz	108	8,0	244	17,3	2,3	578	29,9 -	1 246	56,0 -	2,2
<b>Zusammen</b>	<b>2 748</b>	<b>23,2 -</b>	<b>8 821</b>	<b>19,3 -</b>	<b>3,2</b>	<b>13 315</b>	<b>11,6 -</b>	<b>44 751</b>	<b>10,1 -</b>	<b>3,4</b>
<b>Schwarzburg</b>										
Bundesrepublik Deutschland	979	0,1 -	2 961	5,1	3,0	3 796	0,5 -	10 635	3,6 -	2,8
anderer Wohnsitz	2	98,0 -	10	97,3 -	5,0	22	78,8 -	52	86,4 -	2,4
<b>Zusammen</b>	<b>981</b>	<b>9,3 -</b>	<b>2 971</b>	<b>7,0 -</b>	<b>3,0</b>	<b>3 818</b>	<b>2,6 -</b>	<b>10 687</b>	<b>6,3 -</b>	<b>2,8</b>
<b>Sitzendorf</b>										
Bundesrepublik Deutschland	776	3,5	2 984	3,5 -	3,8	3 535	5,2	12 758	5,3	3,6
anderer Wohnsitz	6	0,0	6	88,0 -	1,0	24	77,1 -	92	66,3 -	3,8
<b>Zusammen</b>	<b>782</b>	<b>3,4</b>	<b>2 990</b>	<b>4,8 -</b>	<b>3,8</b>	<b>3 559</b>	<b>2,7</b>	<b>12 850</b>	<b>3,7</b>	<b>3,6</b>
<b>Leutenberg, Stadt</b>										
Bundesrepublik Deutschland	721	10,9	1 687	3,8 -	2,3	1 891	9,0	4 195	7,0 -	2,2
anderer Wohnsitz	2	81,8 -	9	55,0 -	4,5	2	89,5 -	9	80,4 -	4,5
<b>Zusammen</b>	<b>723</b>	<b>9,4</b>	<b>1 696</b>	<b>4,4 -</b>	<b>2,3</b>	<b>1 893</b>	<b>7,9</b>	<b>4 204</b>	<b>7,7 -</b>	<b>2,2</b>
<b>Drognitz</b>										
Bundesrepublik Deutschland	295	10,5	487	23,4 -	1,7	694	1,2	1 251	17,6 -	1,8
anderer Wohnsitz	-	-	-	-	-	-	-	-	-	-
<b>Zusammen</b>	<b>295</b>	<b>7,7</b>	<b>487</b>	<b>28,6 -</b>	<b>1,7</b>	<b>694</b>	<b>1,0 -</b>	<b>1 251</b>	<b>22,2 -</b>	<b>1,8</b>
<b>Saalfelder Höhe</b>										
Bundesrepublik Deutschland	2 149	8,8 -	5 284	9,2 -	2,5	8 707	0,3	22 147	0,7	2,5
anderer Wohnsitz	-	-	-	-	-	-	-	-	-	-
<b>Zusammen</b>	<b>2 149</b>	<b>8,8 -</b>	<b>5 284</b>	<b>9,2 -</b>	<b>2,5</b>	<b>8 707</b>	<b>0,3</b>	<b>22 147</b>	<b>0,7</b>	<b>2,5</b>
<b>Uhlstädt-Kirchhasel</b>										
Bundesrepublik Deutschland	548	25,3 -	2 143	15,0 -	3,9	2 386	12,5 -	10 891	6,2 -	4,6
anderer Wohnsitz	-	-	-	-	-	148	59,0 -	199	62,7 -	1,3
<b>Zusammen</b>	<b>548</b>	<b>29,2 -</b>	<b>2 143</b>	<b>16,9 -</b>	<b>3,9</b>	<b>2 534</b>	<b>17,9 -</b>	<b>11 090</b>	<b>8,7 -</b>	<b>4,4</b>
<b>Unterwellenborn</b>										
Bundesrepublik Deutschland	897	0,7 -	1 931	10,0	2,2	2 749	14,0 -	5 613	14,4 -	2,0
anderer Wohnsitz	11	175,0	21	X	1,9	36	X	276	X	7,7
<b>Zusammen</b>	<b>908</b>	<b>0,1</b>	<b>1 952</b>	<b>10,9</b>	<b>2,1</b>	<b>2 785</b>	<b>13,1 -</b>	<b>5 889</b>	<b>10,4 -</b>	<b>2,1</b>
<b>Saale-Holzland-Kreis</b>										
<b>Bad Klosterlausnitz</b>										
Bundesrepublik Deutschland	1 068	4,4	15 835	5,9 -	14,8	6 120	0,9 -	97 446	1,6 -	15,9
anderer Wohnsitz	19	17,4 -	31	3,1 -	1,6	82	1,2 -	118	1,7 -	1,4
<b>Zusammen</b>	<b>1 087</b>	<b>3,9</b>	<b>15 866</b>	<b>5,8 -</b>	<b>14,6</b>	<b>6 202</b>	<b>0,9 -</b>	<b>97 564</b>	<b>1,6 -</b>	<b>15,7</b>
<b>Eisenberg, Stadt</b>										
Bundesrepublik Deutschland	1 388	4,1 -	2 439	4,3	1,8	3 630	0,2	6 719	6,7	1,9
anderer Wohnsitz	2	94,9 -	2	94,9 -	1,0	7	95,9 -	7	96,1 -	1,0
<b>Zusammen</b>	<b>1 390</b>	<b>6,5 -</b>	<b>2 441</b>	<b>2,7</b>	<b>1,8</b>	<b>3 637</b>	<b>4,1 -</b>	<b>6 726</b>	<b>3,9</b>	<b>1,8</b>
<b>Hermsdorf, Stadt</b>										
Bundesrepublik Deutschland	550	50,7	721	47,1	1,3	1 857	6,7	2 645	17,8	1,4
anderer Wohnsitz	39	2,5 -	43	7,5	1,1	72	47,1 -	76	51,3 -	1,1
<b>Zusammen</b>	<b>589</b>	<b>45,4</b>	<b>764</b>	<b>44,2</b>	<b>1,3</b>	<b>1 929</b>	<b>2,8</b>	<b>2 721</b>	<b>13,3</b>	<b>1,4</b>
<b>Kahla, Stadt</b>										
Bundesrepublik Deutschland	278	23,6	429	36,2	1,5	1 111	12,3 -	1 685	0,7 -	1,5
anderer Wohnsitz	10	37,5 -	10	81,5 -	1,0	53	22,1 -	91	38,9 -	1,7
<b>Zusammen</b>	<b>288</b>	<b>19,5</b>	<b>439</b>	<b>19,0</b>	<b>1,5</b>	<b>1 164</b>	<b>12,8 -</b>	<b>1 776</b>	<b>3,8 -</b>	<b>1,5</b>

Noch: 9. Ankünfte, Übernachtungen und Aufenthaltsdauer der Gäste in Beherbergungsstätten nach ausgewählten Gemeinden und zusammengefassten Gästegruppen (ohne Camping)

Landkreis Gemeinde ----- Ständiger Wohnsitz der Gäste	Juni 2006					Januar - Juni 2006				
	Ankünfte		Übernachtungen		durchschnittliche Aufenthaltsdauer	Ankünfte		Übernachtungen		durchschnittliche Aufenthaltsdauer
	insgesamt	Veränderung gegenüber dem Vorjahresmonat	insgesamt	Veränderung gegenüber dem Vorjahresmonat		insgesamt	Veränderung gegenüber dem Vorjahreszeitraum	insgesamt	Veränderung gegenüber dem Vorjahreszeitraum	
	Anzahl	%	Anzahl	%	Tage	Anzahl	%	Anzahl	%	Tage
Noch: Saale-Holzland-Kreis										
Seitenroda										
Bundesrepublik Deutschland	204	187,3	450	214,7	2,2	593	6,3 -	1 202	21,2	2,0
anderer Wohnsitz	-	-	-	-	-	14	X	52	X	3,7
<b>Zusammen</b>	<b>204</b>	<b>187,3</b>	<b>450</b>	<b>214,7</b>	<b>2,2</b>	<b>607</b>	<b>4,1 -</b>	<b>1 254</b>	<b>26,4</b>	<b>2,1</b>
Stadtroda, Stadt										
Bundesrepublik Deutschland	411	14,2 -	670	17,0 -	1,6	1 969	11,3 -	3 147	10,7 -	1,6
anderer Wohnsitz	9	0,0	11	45,0 -	1,2	61	23,7 -	86	9,5 -	1,4
<b>Zusammen</b>	<b>420</b>	<b>13,9 -</b>	<b>681</b>	<b>17,7 -</b>	<b>1,6</b>	<b>2 030</b>	<b>11,7 -</b>	<b>3 233</b>	<b>10,7 -</b>	<b>1,6</b>
Trockenborn-Wolfersdorf										
Bundesrepublik Deutschland	354	8,9	691	26,3	2,0	1 268	26,7	2 265	13,5	1,8
anderer Wohnsitz	118	X	204	X	1,7	179	X	304	X	1,7
<b>Zusammen</b>	<b>472</b>	<b>39,2</b>	<b>895</b>	<b>57,3</b>	<b>1,9</b>	<b>1 447</b>	<b>40,1</b>	<b>2 569</b>	<b>25,2</b>	<b>1,8</b>
<b>Saale-Orla-Kreis</b>										
Breitenhain										
Bundesrepublik Deutschland	42	82,6	197	X	4,7	161	9,0 -	455	9,2 -	2,8
anderer Wohnsitz	2	X	4	X	2,0	2	100,0	4	33,3	2,0
<b>Zusammen</b>	<b>44</b>	<b>91,3</b>	<b>201</b>	<b>X</b>	<b>4,6</b>	<b>163</b>	<b>8,4 -</b>	<b>459</b>	<b>8,9 -</b>	<b>2,8</b>
Hirschberg, Stadt										
Bundesrepublik Deutschland	478	3,0 -	748	25,1	1,6	3 039	22,9	3 820	32,8	1,3
anderer Wohnsitz	178	173,8	270	116,0	1,5	358	26,6 -	450	74,7 -	1,3
<b>Zusammen</b>	<b>656</b>	<b>17,6</b>	<b>1 018</b>	<b>40,8</b>	<b>1,6</b>	<b>3 397</b>	<b>14,8</b>	<b>4 270</b>	<b>8,2 -</b>	<b>1,3</b>
Bad Lobenstein, Stadt										
Bundesrepublik Deutschland	854	35,2 -	5 213	18,9 -	6,1	4 427	12,0 -	31 738	3,5 -	7,2
anderer Wohnsitz	50	X	50	X	1,0	236	184,3	237	172,4	1,0
<b>Zusammen</b>	<b>904</b>	<b>32,0 -</b>	<b>5 263</b>	<b>18,3 -</b>	<b>5,8</b>	<b>4 663</b>	<b>8,8 -</b>	<b>31 975</b>	<b>3,0 -</b>	<b>6,9</b>
Neustadt an der Orla, Stadt										
Bundesrepublik Deutschland	623	28,2	962	37,8	1,5	2 821	11,8	4 350	14,9	1,5
anderer Wohnsitz	18	18,2 -	25	13,8 -	1,4	116	38,1	194	78,0	1,7
<b>Zusammen</b>	<b>641</b>	<b>26,2</b>	<b>987</b>	<b>35,8</b>	<b>1,5</b>	<b>2 937</b>	<b>12,7</b>	<b>4 544</b>	<b>16,7</b>	<b>1,5</b>
Plothen										
Bundesrepublik Deutschland	964	1,2 -	2 367	8,9	2,5	2 786	7,9	6 250	9,6	2,2
anderer Wohnsitz	49	64,5 -	50	78,1 -	1,0	259	3,0 -	366	16,1 -	1,4
<b>Zusammen</b>	<b>1 013</b>	<b>9,1 -</b>	<b>2 417</b>	<b>0,6</b>	<b>2,4</b>	<b>3 045</b>	<b>6,9</b>	<b>6 616</b>	<b>7,7</b>	<b>2,2</b>
Pößneck, Stadt										
Bundesrepublik Deutschland	424	20,8	759	10,2	1,8	1 886	5,4	3 055	1,2	1,6
anderer Wohnsitz	-	-	-	-	-	41	X	53	231,3	1,3
<b>Zusammen</b>	<b>424</b>	<b>20,5</b>	<b>759</b>	<b>9,8</b>	<b>1,8</b>	<b>1 927</b>	<b>7,1</b>	<b>3 108</b>	<b>2,4</b>	<b>1,6</b>
Triptis, Stadt										
Bundesrepublik Deutschland	557	11,0 -	1 289	29,3 -	2,3	2 770	13,7 -	5 758	18,5 -	2,1
anderer Wohnsitz	39	29,1 -	39	45,8 -	1,0	125	19,9 -	226	10,7 -	1,8
<b>Zusammen</b>	<b>596</b>	<b>12,5 -</b>	<b>1 328</b>	<b>30,0 -</b>	<b>2,2</b>	<b>2 895</b>	<b>14,0 -</b>	<b>5 984</b>	<b>18,2 -</b>	<b>2,1</b>
Ziegenrück, Stadt										
Bundesrepublik Deutschland	731	0,8	2 446	12,4	3,3	2 625	7,9 -	7 273	13,5 -	2,8
anderer Wohnsitz	31	158,3	69	X	2,2	227	15,6 -	398	11,8 -	1,8
<b>Zusammen</b>	<b>762</b>	<b>3,4</b>	<b>2 515</b>	<b>14,9</b>	<b>3,3</b>	<b>2 852</b>	<b>8,6 -</b>	<b>7 671</b>	<b>13,4 -</b>	<b>2,7</b>
Tanna, Stadt										
Bundesrepublik Deutschland	83	21,7 -	191	28,7 -	2,3	435	9,4 -	980	16,5 -	2,3
anderer Wohnsitz	10	56,5 -	14	66,7 -	1,4	41	58,2 -	64	69,5 -	1,6
<b>Zusammen</b>	<b>93</b>	<b>27,9 -</b>	<b>205</b>	<b>33,9 -</b>	<b>2,2</b>	<b>476</b>	<b>17,6 -</b>	<b>1 044</b>	<b>24,6 -</b>	<b>2,2</b>
Wurzbach, Stadt										
Bundesrepublik Deutschland	1 452	20,0	5 280	1,6	3,6	9 441	8,0 -	37 538	11,3 -	4,0
anderer Wohnsitz	2	33,3 -	5	54,5 -	2,5	9	77,5 -	15	90,3 -	1,7
<b>Zusammen</b>	<b>1 454</b>	<b>19,9</b>	<b>5 285</b>	<b>1,5</b>	<b>3,6</b>	<b>9 450</b>	<b>8,3 -</b>	<b>37 553</b>	<b>11,6 -</b>	<b>4,0</b>
Remptendorf										
Bundesrepublik Deutschland	115	34,3 -	999	0,6 -	8,7	672	7,6 -	5 747	21,0	8,6
anderer Wohnsitz	-	-	-	-	-	34	240,0	72	71,4	2,1
<b>Zusammen</b>	<b>115</b>	<b>34,3 -</b>	<b>999</b>	<b>0,6 -</b>	<b>8,7</b>	<b>706</b>	<b>4,2 -</b>	<b>5 819</b>	<b>21,4</b>	<b>8,2</b>

Noch: 9. Ankünfte, Übernachtungen und Aufenthaltsdauer der Gäste in Beherbergungsstätten  
nach ausgewählten Gemeinden und zusammengefassten Gästegruppen (ohne Camping)

Landkreis Gemeinde ----- Ständiger Wohnsitz der Gäste	Juni 2006					Januar - Juni 2006				
	Ankünfte		Übernachtungen		durch- schnitt- liche Aufent- halts- dauer	Ankünfte		Übernachtungen		durch- schnitt- liche Aufent- halts- dauer
	insgesamt	Veränderung gegenüber dem Vorjahres- monat	insgesamt	Veränderung gegenüber dem Vorjahres- monat		insgesamt	Veränderung gegenüber dem Vorjahres- zeitraum	insgesamt	Veränderung gegenüber dem Vorjahres- zeitraum	
	Anzahl	%	Anzahl	%	Tage	Anzahl	%	Anzahl	%	Tage
Noch: Saale-Orla-Kreis										
Saalebürg-Ebersdorf, Stadt										
Bundesrepublik Deutschland	1 776	15,5 -	4 229	11,6 -	2,4	4 312	17,5 -	10 862	15,2 -	2,5
anderer Wohnsitz	27	6,9 -	35	7,9 -	1,3	70	125,8	82	95,2	1,2
<b>Zusammen</b>	<b>1 803</b>	<b>15,4 -</b>	<b>4 264</b>	<b>11,6 -</b>	<b>2,4</b>	<b>4 382</b>	<b>16,7 -</b>	<b>10 944</b>	<b>14,9 -</b>	<b>2,5</b>
<b>Greiz</b>										
Berga/Elster, Stadt										
Bundesrepublik Deutschland	232	24,7	692	11,8 -	3,0	811	25,3 -	1 884	24,8 -	2,3
anderer Wohnsitz	-	-	-	-	-	-	-	-	-	-
<b>Zusammen</b>	<b>232</b>	<b>8,4</b>	<b>692</b>	<b>25,5 -</b>	<b>3,0</b>	<b>811</b>	<b>27,3 -</b>	<b>1 884</b>	<b>29,0 -</b>	<b>2,3</b>
Greiz, Stadt										
Bundesrepublik Deutschland	699	0,4	1 228	6,7 -	1,8	3 458	1,1	6 468	3,7 -	1,9
anderer Wohnsitz	44	0,0	141	10,2	3,2	165	10,0	384	13,9	2,3
<b>Zusammen</b>	<b>743</b>	<b>0,4</b>	<b>1 369</b>	<b>5,2 -</b>	<b>1,8</b>	<b>3 623</b>	<b>1,5</b>	<b>6 852</b>	<b>2,8 -</b>	<b>1,9</b>
Weida, Stadt										
Bundesrepublik Deutschland	285	4,8	408	6,0	1,4	1 033	3,0 -	1 575	12,2 -	1,5
anderer Wohnsitz	-	-	-	-	-	-	-	-	-	-
<b>Zusammen</b>	<b>285</b>	<b>5,0 -</b>	<b>408</b>	<b>17,9 -</b>	<b>1,4</b>	<b>1 033</b>	<b>5,5 -</b>	<b>1 575</b>	<b>17,4 -</b>	<b>1,5</b>
Zeulenroda-Triebes, Stadt										
Bundesrepublik Deutschland	1 974	12,3 -	3 617	12,1 -	1,8	10 477	2,9 -	18 855	4,7 -	1,8
anderer Wohnsitz	99	47,8	192	31,5	1,9	285	17,3	564	27,7 -	2,0
<b>Zusammen</b>	<b>2 073</b>	<b>10,6 -</b>	<b>3 809</b>	<b>10,6 -</b>	<b>1,8</b>	<b>10 762</b>	<b>2,4 -</b>	<b>19 419</b>	<b>5,6 -</b>	<b>1,8</b>
<b>Altenburger Land</b>										
Altenburg, Stadt										
Bundesrepublik Deutschland	2 637	3,5	5 595	0,0	2,1	13 155	0,6	27 069	0,7 -	2,1
anderer Wohnsitz	524	64,5 -	1 761	67,9 -	3,4	1 400	46,3 -	3 937	47,3 -	2,8
<b>Zusammen</b>	<b>3 161</b>	<b>21,4 -</b>	<b>7 356</b>	<b>33,7 -</b>	<b>2,3</b>	<b>14 555</b>	<b>7,2 -</b>	<b>31 006</b>	<b>10,7 -</b>	<b>2,1</b>
Meuselwitz, Stadt										
Bundesrepublik Deutschland	174	1,2	412	57,3	2,4	862	12,7 -	1 693	2,5 -	2,0
anderer Wohnsitz	-	-	-	-	-	-	-	-	-	-
<b>Zusammen</b>	<b>174</b>	<b>0,6 -</b>	<b>412</b>	<b>54,3</b>	<b>2,4</b>	<b>862</b>	<b>14,4 -</b>	<b>1 693</b>	<b>6,6 -</b>	<b>2,0</b>
Schmölln, Stadt										
Bundesrepublik Deutschland	703	9,0	1 555	27,5 -	2,2	2 581	0,2	7 820	21,6 -	3,0
anderer Wohnsitz	30	X	160	X	5,3	94	118,6	324	264,0	3,4
<b>Zusammen</b>	<b>733</b>	<b>12,8</b>	<b>1 715</b>	<b>20,5 -</b>	<b>2,3</b>	<b>2 675</b>	<b>2,1</b>	<b>8 144</b>	<b>19,1 -</b>	<b>3,0</b>

10. Ankünfte, Übernachtungen und Aufenthaltsdauer der Gäste in Beherbergungsstätten  
in Städten des Vereins Städtetourismus in Thüringen e.V. (ohne Camping)

Ausgewählte Städte ----- Ständiger Wohnsitz der Gäste	Juni 2006					Januar - Juni 2006				
	Ankünfte		Übernachtungen		durchschnittliche Aufenthaltsdauer	Ankünfte		Übernachtungen		durchschnittliche Aufenthaltsdauer
	insgesamt	Veränderung gegenüber dem Vorjahresmonat	insgesamt	Veränderung gegenüber dem Vorjahresmonat		insgesamt	Veränderung gegenüber dem Vorjahreszeitraum	insgesamt	Veränderung gegenüber dem Vorjahreszeitraum	
	Anzahl	%	Anzahl	%	Tage	Anzahl	%	Anzahl	%	Tage
<b>Altenburg</b>										
Bundesrepublik Deutschland	2 637	3,5	5 595	0,0	2,1	13 155	0,6	27 069	0,7 -	2,1
anderer Wohnsitz	524	64,5 -	1 761	67,9 -	3,4	1 400	46,3 -	3 937	47,3 -	2,8
<b>Zusammen</b>	<b>3 161</b>	<b>21,4 -</b>	<b>7 356</b>	<b>33,7 -</b>	<b>2,3</b>	<b>14 555</b>	<b>7,2 -</b>	<b>31 006</b>	<b>10,7 -</b>	<b>2,1</b>
<b>Apolda</b>										
Bundesrepublik Deutschland	1 637	10,9 -	2 985	12,8 -	1,8	8 683	8,6 -	16 806	13,5 -	1,9
anderer Wohnsitz	136	231,7	370	X	2,7	423	45,4	1 077	46,1	2,5
<b>Zusammen</b>	<b>1 773</b>	<b>5,6 -</b>	<b>3 355</b>	<b>4,1 -</b>	<b>1,9</b>	<b>9 106</b>	<b>7,0 -</b>	<b>17 883</b>	<b>11,3 -</b>	<b>2,0</b>
<b>Arnstadt</b>										
Bundesrepublik Deutschland	1 734	21,5	3 694	6,5	2,1	8 385	10,8	16 236	2,2	1,9
anderer Wohnsitz	112	11,8 -	225	22,7 -	2,0	476	36,5 -	944	45,6 -	2,0
<b>Zusammen</b>	<b>1 846</b>	<b>18,8</b>	<b>3 919</b>	<b>4,2</b>	<b>2,1</b>	<b>8 861</b>	<b>6,5</b>	<b>17 180</b>	<b>2,5 -</b>	<b>1,9</b>
<b>Eisenach</b>										
Bundesrepublik Deutschland	15 314	1,3	26 893	2,2 -	1,8	67 241	1,3 -	121 990	2,1 -	1,8
anderer Wohnsitz	1 720	3,0	2 866	11,7	1,7	7 293	0,1 -	12 835	12,6	1,8
<b>Zusammen</b>	<b>17 034</b>	<b>1,5</b>	<b>29 759</b>	<b>1,0 -</b>	<b>1,7</b>	<b>74 534</b>	<b>1,2 -</b>	<b>134 825</b>	<b>0,9 -</b>	<b>1,8</b>
<b>Erfurt</b>										
Bundesrepublik Deutschland	27 394	0,2	50 558	5,3	1,8	145 566	6,4	264 033	7,6	1,8
anderer Wohnsitz	3 731	26,2	8 062	49,0	2,2	13 579	11,1	29 940	20,4	2,2
<b>Zusammen</b>	<b>31 125</b>	<b>2,8</b>	<b>58 620</b>	<b>9,8</b>	<b>1,9</b>	<b>159 145</b>	<b>6,8</b>	<b>293 973</b>	<b>8,8</b>	<b>1,8</b>
<b>Gera</b>										
Bundesrepublik Deutschland	6 597	1,3 -	12 932	11,4	2,0	33 994	5,8	62 316	9,6	1,8
anderer Wohnsitz	1 381	48,5	2 049	27,0	1,5	4 235	37,5	7 382	23,8	1,7
<b>Zusammen</b>	<b>7 978</b>	<b>4,7</b>	<b>14 981</b>	<b>13,3</b>	<b>1,9</b>	<b>38 229</b>	<b>8,6</b>	<b>69 698</b>	<b>10,9</b>	<b>1,8</b>
<b>Gotha</b>										
Bundesrepublik Deutschland	4 642	13,4 -	11 093	16,1 -	2,4	25 088	7,8 -	60 287	7,6 -	2,4
anderer Wohnsitz	253	20,9 -	498	43,8 -	2,0	1 444	15,8 -	2 918	20,9 -	2,0
<b>Zusammen</b>	<b>4 895</b>	<b>13,8 -</b>	<b>11 591</b>	<b>17,8 -</b>	<b>2,4</b>	<b>26 532</b>	<b>8,2 -</b>	<b>63 205</b>	<b>8,3 -</b>	<b>2,4</b>
<b>Greiz</b>										
Bundesrepublik Deutschland	699	0,4	1 228	6,7 -	1,8	3 458	1,1	6 468	3,7 -	1,9
anderer Wohnsitz	44	0,0	141	10,2	3,2	165	10,0	384	13,9	2,3
<b>Zusammen</b>	<b>743</b>	<b>0,4</b>	<b>1 369</b>	<b>5,2 -</b>	<b>1,8</b>	<b>3 623</b>	<b>1,5</b>	<b>6 852</b>	<b>2,8 -</b>	<b>1,9</b>
<b>Ilmenau</b>										
Bundesrepublik Deutschland	3 803	10,9 -	8 227	15,5 -	2,2	18 630	14,3 -	39 667	16,9 -	2,1
anderer Wohnsitz	296	48,0	1 379	161,2	4,7	1 215	0,8 -	3 665	14,1	3,0
<b>Zusammen</b>	<b>4 099</b>	<b>8,2 -</b>	<b>9 606</b>	<b>6,4 -</b>	<b>2,3</b>	<b>19 845</b>	<b>13,6 -</b>	<b>43 332</b>	<b>14,9 -</b>	<b>2,2</b>
<b>Jena</b>										
Bundesrepublik Deutschland	10 155	12,6 -	20 277	9,2 -	2,0	55 185	3,4 -	103 183	2,1 -	1,9
anderer Wohnsitz	3 659	12,0	17 240	59,5	4,7	12 736	3,4	42 677	11,4	3,4
<b>Zusammen</b>	<b>13 814</b>	<b>7,2 -</b>	<b>37 517</b>	<b>13,2</b>	<b>2,7</b>	<b>67 921</b>	<b>2,2 -</b>	<b>145 860</b>	<b>1,5</b>	<b>2,1</b>



Noch: 10. Ankünfte, Übernachtungen und Aufenthaltsdauer der Gäste in Beherbergungsstätten  
 in Städten des Vereins Städtetourismus in Thüringen e.V. (ohne Camping)

Ausgewählte Städte ----- Ständiger Wohnsitz der Gäste	Juni 2006					Januar - Juni 2006				
	Ankünfte		Übernachtungen		durchschnittliche Aufenthaltsdauer	Ankünfte		Übernachtungen		durchschnittliche Aufenthaltsdauer
	insgesamt	Veränderung gegenüber dem Vorjahresmonat	insgesamt	Veränderung gegenüber dem Vorjahresmonat		insgesamt	Veränderung gegenüber dem Vorjahreszeitraum	insgesamt	Veränderung gegenüber dem Vorjahreszeitraum	
	Anzahl	%	Anzahl	%	Tage	Anzahl	%	Anzahl	%	Tage
<b>Meiningen</b>										
Bundesrepublik Deutschland	3 110	7,5	5 224	5,1	1,7	14 025	4,5	23 727	4,8	1,7
anderer Wohnsitz	176	6,7	235	6,4 -	1,3	586	16,0	919	1,5 -	1,6
<b>Zusammen</b>	<b>3 286</b>	<b>7,5</b>	<b>5 459</b>	<b>4,5</b>	<b>1,7</b>	<b>14 611</b>	<b>4,9</b>	<b>24 646</b>	<b>4,6</b>	<b>1,7</b>
<b>Mühlhausen</b>										
Bundesrepublik Deutschland	4 615	8,0	10 477	20,8	2,3	19 808	6,9	41 237	9,3	2,1
anderer Wohnsitz	116	9,4	224	13,7	1,9	514	3,6	930	14,0	1,8
<b>Zusammen</b>	<b>4 731</b>	<b>8,0</b>	<b>10 701</b>	<b>20,6</b>	<b>2,3</b>	<b>20 322</b>	<b>6,8</b>	<b>42 167</b>	<b>9,4</b>	<b>2,1</b>
<b>Nordhausen</b>										
Bundesrepublik Deutschland	2 640	1,1 -	5 711	0,2	2,2	10 966	7,7 -	23 064	7,7 -	2,1
anderer Wohnsitz	92	56,6 -	308	49,6 -	3,3	592	48,4 -	1 336	52,8 -	2,3
<b>Zusammen</b>	<b>2 732</b>	<b>5,2 -</b>	<b>6 019</b>	<b>4,6 -</b>	<b>2,2</b>	<b>11 558</b>	<b>11,2 -</b>	<b>24 400</b>	<b>12,3 -</b>	<b>2,1</b>
<b>Rudolstadt</b>										
Bundesrepublik Deutschland	1 787	15,2 -	3 974	7,0 -	2,2	8 290	11,7 -	18 583	5,1 -	2,2
anderer Wohnsitz	32	33,3 -	36	78,8 -	1,1	232	37,3 -	366	53,3 -	1,6
<b>Zusammen</b>	<b>1 819</b>	<b>15,6 -</b>	<b>4 010</b>	<b>9,7 -</b>	<b>2,2</b>	<b>8 522</b>	<b>12,7 -</b>	<b>18 949</b>	<b>7,0 -</b>	<b>2,2</b>
<b>Saalfeld</b>										
Bundesrepublik Deutschland	2 640	24,1 -	8 577	20,0 -	3,2	12 737	10,6 -	43 505	7,3 -	3,4
anderer Wohnsitz	108	8,0	244	17,3	2,3	578	29,9 -	1 246	56,0 -	2,2
<b>Zusammen</b>	<b>2 748</b>	<b>23,2 -</b>	<b>8 821</b>	<b>19,3 -</b>	<b>3,2</b>	<b>13 315</b>	<b>11,6 -</b>	<b>44 751</b>	<b>10,1 -</b>	<b>3,4</b>
<b>Schmalkalden</b>										
Bundesrepublik Deutschland	1 916	0,5 -	5 087	2,3 -	2,7	9 546	6,0	26 921	9,7	2,8
anderer Wohnsitz	47	30,6	183	115,3	3,9	196	102,1	703	168,3	3,6
<b>Zusammen</b>	<b>1 963</b>	<b>0,1</b>	<b>5 270</b>	<b>0,4 -</b>	<b>2,7</b>	<b>9 742</b>	<b>7,1</b>	<b>27 624</b>	<b>11,4</b>	<b>2,8</b>
<b>Sondershausen</b>										
Bundesrepublik Deutschland	2 024	22,3	5 109	46,3	2,5	6 644	0,4 -	14 906	7,3	2,2
anderer Wohnsitz	21	X	60	X	2,9	25	3,8 -	65	71,1	2,6
<b>Zusammen</b>	<b>2 045</b>	<b>23,4</b>	<b>5 169</b>	<b>48,0</b>	<b>2,5</b>	<b>6 669</b>	<b>0,4 -</b>	<b>14 971</b>	<b>7,5</b>	<b>2,2</b>
<b>Suhl</b>										
Bundesrepublik Deutschland	5 778	7,3	17 092	17,2	3,0	37 909	5,2	108 614	3,2	2,9
anderer Wohnsitz	803	194,1	4 099	X	5,1	2 526	49,4	10 043	85,9	4,0
<b>Zusammen</b>	<b>6 581</b>	<b>16,3</b>	<b>21 191</b>	<b>36,7</b>	<b>3,2</b>	<b>40 435</b>	<b>7,1</b>	<b>118 657</b>	<b>7,3</b>	<b>2,9</b>
<b>Weimar</b>										
Bundesrepublik Deutschland	23 956	2,8 -	45 012	1,7 -	1,9	109 246	1,4 -	211 700	0,6 -	1,9
anderer Wohnsitz	4 692	23,7	8 627	25,2	1,8	15 643	7,6	28 833	5,0 -	1,8
<b>Zusammen</b>	<b>28 648</b>	<b>0,8</b>	<b>53 639</b>	<b>1,8</b>	<b>1,9</b>	<b>124 889</b>	<b>0,4 -</b>	<b>240 533</b>	<b>1,2 -</b>	<b>1,9</b>
<b>Ausgewählte Städte zusammen</b>										
Bundesrepublik Deutschland	123 078	2,3 -	249 745	0,0	2,0	608 556	0,3	1 230 312	0,6	2,0
anderer Wohnsitz	17 943	13,8	48 607	30,9	2,7	63 858	4,1	150 200	5,8	2,4
<b>Zusammen</b>	<b>141 021</b>	<b>0,5 -</b>	<b>298 352</b>	<b>4,0</b>	<b>2,1</b>	<b>672 414</b>	<b>0,6</b>	<b>1 380 512</b>	<b>1,1</b>	<b>2,1</b>

**11. Beherbergungsstätten, Gästebetten und Kapazitätsauslastung  
nach Betriebsarten sowie Campingplätze**

Betriebsart	Juni 2006								Jan. - Juni 2006			
	Betriebe				Betten/Schlafgelegenheiten				durchschnittliche Auslastung			
	insgesamt <sup>1)</sup>	darunter geöffnete Betriebe <sup>2)</sup>			insgesamt <sup>4)</sup>	darunter angebotene Betten/Schlafgelegenheiten			aller	der angebotenen	aller	der angebotenen
		zusammen	Anteil <sup>3)</sup>	Veränderung gegenüber dem Vorjahresmonat		zusammen	Anteil <sup>5)</sup>	Veränderung gegenüber dem Vorjahresmonat				
Anzahl		%		Anzahl		%						
Hotels	408	397	97,3	0,8	32 811	31 856	97,1	0,9 -	38,0	39,1	31,6	33,0
Hotels garnis	61	61	100,0	0,0	2 894	2 839	98,1	1,0 -	38,6	39,4	30,5	31,5
Gasthöfe	428	417	97,4	3,7 -	8 510	8 187	96,2	3,6 -	23,7	24,7	17,3	18,9
Pensionen	204	202	99,0	0,5 -	3 999	3 901	97,5	0,5 -	29,6	30,3	20,8	22,0
<b>Hotellerie</b>	<b>1 101</b>	<b>1 077</b>	<b>97,8</b>	<b>1,3 -</b>	<b>48 214</b>	<b>46 783</b>	<b>97,0</b>	<b>1,4 -</b>	<b>34,8</b>	<b>35,9</b>	<b>28,1</b>	<b>29,6</b>
Jugendherbergen und Hütten	87	82	94,3	0,0	5 501	5 155	93,7	4,2	34,4	36,9	22,7	25,9
Erholungs-, Ferien-, Schulungsheime und Boardinghouses	83	82	98,8	7,9	5 484	5 400	98,5	7,8	38,7	39,3	26,3	29,1
Ferienzentren, Ferienhäuser und -wohnungen	117	113	96,6	0,0	4 760	4 372	91,8	0,1 -	21,8	23,8	15,1	18,5
<b>Sonstiges Beherbergungsgewerbe</b>	<b>287</b>	<b>277</b>	<b>96,5</b>	<b>2,2</b>	<b>15 745</b>	<b>14 927</b>	<b>94,8</b>	<b>4,2</b>	<b>32,1</b>	<b>33,9</b>	<b>21,6</b>	<b>24,9</b>
<b>Vorsorge- u. Rehabilitationskliniken</b>	<b>37</b>	<b>37</b>	<b>100,0</b>	<b>2,8</b>	<b>6 311</b>	<b>6 233</b>	<b>98,8</b>	<b>1,3</b>	<b>73,9</b>	<b>75,0</b>	<b>71,9</b>	<b>74,1</b>
<b>Beherbergungsstätten insgesamt</b>	<b>1 425</b>	<b>1 391</b>	<b>97,6</b>	<b>0,5 -</b>	<b>70 270</b>	<b>67 943</b>	<b>96,7</b>	<b>0,0</b>	<b>37,7</b>	<b>39,0</b>	<b>30,5</b>	<b>32,7</b>
außerdem:												
<b>Campingplätze insgesamt</b>	<b>59</b>	<b>53<sup>6)</sup></b>	<b>X</b>	<b>3,6 -</b>	<b>7 626<sup>7)</sup></b>	<b>3 783<sup>7)</sup></b>	<b>X</b>	<b>5,6 -</b>	<b>X</b>	<b>X</b>	<b>X</b>	<b>X</b>

1) Im Berichtsmontat geöffnete sowie vorübergehend geschlossene Betriebe - 2) ganz oder teilweise geöffnet - 3) Anteil der geöffneten Betriebe an den Betrieben insgesamt - 4) Maximales Bettenangebot in den zurückliegenden 13 Monaten (einschl. lfd. Monat) - 5) Anteil der angebotenen Betten/Schlafgelegenheiten an den Betten/Schlafgelegenheiten insgesamt - 6) Anzahl der Campingplätze ohne Betriebe mit ausschließlich Dauercamping - 7) Anzahl der Stellplätze für Urlaubscamping (ohne Dauercamping)

12. Geöffnete Beherbergungsstätten, angebotene Gästebetten und Kapazitätsauslastung nach Reisegebieten und Betriebsarten sowie Campingplätze

Reisegebiet ----- Betriebsart	Juni 2006						Jan. - Juni 2006	
	geöffnete Betriebe <sup>1)</sup>			angebotene Betten/Schlafgelegenheiten			durchschnittliche Auslastung der angebotenen Betten/Schlafgelegenheiten	
	insgesamt	Anteil <sup>2)</sup>	Veränderung gegenüber dem Vorjahresmonat	insgesamt	Anteil <sup>3)</sup>	Veränderung gegenüber dem Vorjahresmonat		
	Anzahl	%		Anzahl	%			
<b>Südharz</b>								
Hotels	19	100,0	5,6	1 203	97,2	2,1	26,7	19,4
Hotels garnis	2	.	.	.	.	.	.	.
Gasthöfe	5	83,3	16,7 -	71	83,5	16,5 -	18,3	15,9
Pensionen	3	.	.	.	.	.	.	.
<b>Hotellerie</b>	<b>29</b>	<b>96,7</b>	<b>0,0</b>	<b>1 428</b>	<b>96,5</b>	<b>0,6</b>	<b>26,9</b>	<b>19,9</b>
Jugendherbergen und Hütten	3	75,0	50,0	182	82,7	26,4	35,4	53,1
Erholungs-, Ferien-, Schulungsheime und Boardinghouses	2	.	.	.	.	.	.	.
Ferienzentren, Ferienhäuser und -wohnungen	3	100,0	25,0 -	199	100,0	16,0 -	17,6	7,6
<b>Sonstiges Beherbergungsgewerbe</b>	<b>8</b>	.	.	.	.	.	.	.
<b>Vorsorge- u. Rehabilitationskliniken</b>	<b>1</b>	.	.	.	.	.	.	.
<b>Beherbergungsstätten zusammen</b>	<b>38</b>	<b>95,0</b>	<b>0,0</b>	<b>1 988</b>	<b>95,7</b>	<b>1,2</b>	<b>27,9</b>	<b>21,9</b>
außerdem:								
<b>Campingplätze</b>	<b>3<sup>4)</sup></b>	<b>X</b>	<b>0,0</b>	<b>180<sup>5)</sup></b>	<b>X</b>	<b>0,0</b>	<b>X</b>	<b>X</b>
<b>Thüringer Vogtland</b>								
Hotels	17	100,0	10,5 -	1 741	99,3	7,3 -	29,5	23,2
Hotels garnis	3	100,0	0,0	230	91,3	0,9 -	40,1	28,0
Gasthöfe	25	100,0	4,2	465	98,1	3,3	23,9	17,1
Pensionen	16	100,0	5,9 -	289	98,6	4,6 -	28,9	23,0
<b>Hotellerie</b>	<b>61</b>	<b>100,0</b>	<b>3,2 -</b>	<b>2 725</b>	<b>98,3</b>	<b>4,9 -</b>	<b>29,4</b>	<b>22,6</b>
Jugendherbergen und Hütten	7	87,5	12,5 -	292	83,0	15,6 -	11,1	6,6
Erholungs-, Ferien-, Schulungsheime und Boardinghouses	5	100,0	0,0	259	96,6	2,8	45,5	30,5
Ferienzentren, Ferienhäuser und -wohnungen	5	.	.	.	.	.	.	.
<b>Sonstiges Beherbergungsgewerbe</b>	<b>17</b>	.	.	.	.	.	.	.
<b>Vorsorge- u. Rehabilitationskliniken</b>	<b>1</b>	.	.	.	.	.	.	.
<b>Beherbergungsstätten zusammen</b>	<b>79</b>	<b>98,8</b>	<b>2,5 -</b>	<b>3 793</b>	<b>96,4</b>	<b>4,6 -</b>	<b>27,0</b>	<b>20,3</b>
außerdem:								
<b>Campingplätze</b>	<b>4<sup>4)</sup></b>	.	.	.	.	.	.	.
<b>Thüringer Rhön</b>								
Hotels	24	100,0	9,1	1 093	99,9	7,9	32,1	24,2
Hotels garnis	2	.	.	.	.	.	.	.
Gasthöfe	33	94,3	5,7 -	617	94,8	4,8 -	19,4	15,0
Pensionen	13	.	.	.	.	.	.	.
<b>Hotellerie</b>	<b>72</b>	<b>97,3</b>	<b>2,7 -</b>	<b>2 023</b>	<b>98,3</b>	<b>1,0</b>	<b>28,3</b>	<b>21,0</b>
Jugendherbergen und Hütten	4	100,0	20,0 -	178	100,0	11,0 -	25,5	14,6
Erholungs-, Ferien-, Schulungsheime und Boardinghouses	2	.	.	.	.	.	.	.
Ferienzentren, Ferienhäuser und -wohnungen	5	.	.	.	.	.	.	.
<b>Sonstiges Beherbergungsgewerbe</b>	<b>11</b>	<b>100,0</b>	<b>0,0</b>	<b>579</b>	<b>97,3</b>	<b>2,7 -</b>	<b>29,2</b>	<b>18,9</b>
<b>Vorsorge- u. Rehabilitationskliniken</b>	<b>3</b>	<b>100,0</b>	<b>0,0</b>	<b>595</b>	<b>100,0</b>	<b>0,0</b>	<b>85,8</b>	<b>75,9</b>
<b>Beherbergungsstätten zusammen</b>	<b>86</b>	<b>97,7</b>	<b>2,3 -</b>	<b>3 197</b>	<b>98,4</b>	<b>0,1</b>	<b>39,2</b>	<b>31,4</b>
außerdem:								
<b>Campingplätze</b>	<b>5<sup>4)</sup></b>	.	.	.	.	.	.	.

1) ganz oder teilweise geöffnet - 2) Anteil der geöffneten Betriebe an den Betrieben insgesamt - 3) Anteil der angebotenen Betten/Schlafgelegenheiten an den Betten/Schlafgelegenheiten insgesamt - 4) Anzahl der Campingplätze ohne Betriebe mit ausschließlich Dauercamping - 5) Anzahl der Stellplätze für Urlaubscamping (ohne Dauercamping)

Noch: 12. Geöffnete Beherbergungsstätten, angebotene Gästebetten und Kapazitätsauslastung nach Reisegebieten und Betriebsarten sowie Campingplätze

Reisegebiet ----- Betriebsart	Juni 2006						Jan. - Juni 2006	
	geöffnete Betriebe <sup>1)</sup>			angebotene Betten/Schlafgelegenheiten			durchschnittliche Auslastung der angebotenen Betten/Schlafgelegenheiten	
	insgesamt	Anteil <sup>2)</sup>	Veränderung gegenüber dem Vorjahresmonat	insgesamt	Anteil <sup>3)</sup>	Veränderung gegenüber dem Vorjahresmonat		
	Anzahl	%		Anzahl	%			
<b>Thüringer Wald</b>								
Hotels	193	95,5	0,5	14 845	95,7	1,6 -	36,5	34,4
Hotels garnis	17	100,0	0,0	470	99,8	0,0	20,8	18,6
Gasthöfe	240	97,6	5,1 -	4 810	95,9	5,4 -	26,4	20,3
Pensionen	100	99,0	1,0	2 002	97,3	1,4	27,7	21,0
<b>Hotellerie</b>	<b>550</b>	<b>97,2</b>	<b>2,0 -</b>	<b>22 127</b>	<b>95,9</b>	<b>2,2 -</b>	<b>33,2</b>	<b>29,9</b>
Jugendherbergen und Hütten	44	95,7	4,3 -	2 553	92,8	0,6	29,6	20,2
Erholungs-, Ferien-, Schulungsheime und Boardinghouses	43	100,0	16,2	2 603	99,1	13,2	33,2	26,0
Ferienzentren, Ferienhäuser und -wohnungen	78	95,1	2,5 -	2 603	88,9	3,1 -	21,2	20,5
<b>Sonstiges Beherbergungsgewerbe</b>	<b>165</b>	<b>96,5</b>	<b>1,2</b>	<b>7 759</b>	<b>93,4</b>	<b>3,1</b>	<b>28,0</b>	<b>22,3</b>
<b>Vorsorge- u. Rehabilitationskliniken</b>	<b>16</b>	<b>100,0</b>	<b>6,7</b>	<b>3 034</b>	<b>97,8</b>	<b>2,9</b>	<b>74,1</b>	<b>74,2</b>
<b>Beherbergungsstätten zusammen</b>	<b>731</b>	<b>97,1</b>	<b>1,1 -</b>	<b>32 920</b>	<b>95,5</b>	<b>0,5 -</b>	<b>35,7</b>	<b>32,2</b>
außerdem:								
<b>Campingplätze</b>	<b>27<sup>4)</sup></b>	<b>X</b>	<b>0,0</b>	<b>2 396<sup>5)</sup></b>	<b>X</b>	<b>0,4</b>	<b>X</b>	<b>X</b>
<b>Städte Eisenach, Erfurt, Jena, Weimar</b>								
Hotels	58	98,3	1,7 -	8 014	98,3	1,0 -	50,5	37,1
Hotels garnis	28	100,0	0,0	1 615	98,2	1,0 -	47,8	38,6
Gasthöfe	25	96,2	0,0	577	96,0	0,5 -	31,7	25,4
Pensionen	24	96,0	4,3	416	96,3	4,0	40,3	29,7
<b>Hotellerie</b>	<b>135</b>	<b>97,8</b>	<b>0,0</b>	<b>10 622</b>	<b>98,1</b>	<b>0,8 -</b>	<b>48,7</b>	<b>36,4</b>
Jugendherbergen und Hütten	9	90,0	28,6	923	96,0	13,1	62,8	45,1
Erholungs-, Ferien-, Schulungsheime und Boardinghouses	10	.	.	.	.	.	.	.
Ferienzentren, Ferienhäuser und -wohnungen	.	.	.	.	.	.	.	.
<b>Sonstiges Beherbergungsgewerbe</b>	<b>19</b>	.	.	.	.	.	.	.
<b>Vorsorge- u. Rehabilitationskliniken</b>	<b>1</b>	.	.	.	.	.	.	.
<b>Beherbergungsstätten zusammen</b>	<b>155</b>	<b>97,5</b>	<b>2,0</b>	<b>12 071</b>	<b>98,0</b>	<b>0,5</b>	<b>49,6</b>	<b>37,4</b>
außerdem:								
<b>Campingplätze</b>	<b>2<sup>4)</sup></b>	.	.	.	.	.	.	.
<b>Übriges Thüringen</b>								
Hotels	86	98,9	2,4	4 960	98,1	1,0	36,5	30,9
Hotels garnis	9	100,0	0,0	349	99,4	2,8 -	24,4	19,7
Gasthöfe	89	98,9	1,1 -	1 647	97,9	0,1	20,0	14,8
Pensionen	46	100,0	0,0	902	97,8	2,0 -	33,0	21,8
<b>Hotellerie</b>	<b>230</b>	<b>99,1</b>	<b>0,4</b>	<b>7 858</b>	<b>98,1</b>	<b>0,3</b>	<b>32,1</b>	<b>26,0</b>
Jugendherbergen und Hütten	15	100,0	7,1	1 027	98,8	14,0	41,2	24,5
Erholungs-, Ferien-, Schulungsheime und Boardinghouses	20	95,2	4,8 -	1 655	97,1	1,5	46,3	31,3
Ferienzentren, Ferienhäuser und -wohnungen	22	100,0	4,8	934	97,8	14,0	40,5	22,1
<b>Sonstiges Beherbergungsgewerbe</b>	<b>57</b>	<b>98,3</b>	<b>1,8</b>	<b>3 616</b>	<b>97,7</b>	<b>7,9</b>	<b>43,3</b>	<b>27,0</b>
<b>Vorsorge- u. Rehabilitationskliniken</b>	<b>15</b>	<b>100,0</b>	<b>0,0</b>	<b>2 500</b>	<b>99,6</b>	<b>0,2 -</b>	<b>74,5</b>	<b>74,3</b>
<b>Beherbergungsstätten zusammen</b>	<b>302</b>	<b>99,0</b>	<b>0,7</b>	<b>13 974</b>	<b>98,3</b>	<b>2,1</b>	<b>42,6</b>	<b>35,3</b>
außerdem:								
<b>Campingplätze</b>	<b>12<sup>4)</sup></b>	<b>X</b>	<b>14,3 -</b>	<b>705<sup>5)</sup></b>	<b>X</b>	<b>26,2 -</b>	<b>X</b>	<b>X</b>

1) ganz oder teilweise geöffnet - 2) Anteil der geöffneten Betriebe an den Betrieben insgesamt - 3) Anteil der angebotenen Betten/Schlafgelegenheiten an den Betten/Schlafgelegenheiten insgesamt - 4) Anzahl der Campingplätze ohne Betriebe mit ausschließlich Dauercamping - 5) Anzahl der Stellplätze für Urlaubscamping (ohne Dauercamping)

**13. Geöffnete Beherbergungsstätten, angebotene Gästebetten und Kapazitätsauslastung nach Gemeindegruppen**

Gemeindegruppe	Juni 2006						Jan. - Juni 2006	
	geöffnete Betriebe <sup>1)</sup>			angebotene Betten/Schlafgelegenheiten			durchschnittliche Auslastung der angebotenen Betten/Schlafgelegenheiten	
	insgesamt	Anteil <sup>2)</sup>	Veränderung gegenüber dem Vorjahresmonat	insgesamt	Anteil <sup>3)</sup>	Veränderung gegenüber dem Vorjahresmonat		
	Anzahl	%		Anzahl	%			
Mineral-, Moor-, Sole- und Thermalbäder	76	96,2	1,3	5 627	97,3	0,8 -	62,7	58,5
Orte mit Kurbetrieb	13	100,0	7,1 -	1 336	99,3	1,0 -	59,0	59,4
Heilklimatische Kurorte	25	100,0	10,7 -	1 462	99,2	4,7 -	46,2	45,0
Kneippkurorte	17	94,4	0,0	1 094	93,3	0,9 -	55,4	51,0
<b>Heilbäder zusammen</b>	<b>131</b>	<b>97,0</b>	<b>2,2 -</b>	<b>9 519</b>	<b>97,4</b>	<b>1,4 -</b>	<b>58,8</b>	<b>55,8</b>
Luftkurorte	62	98,4	5,1	5 757	97,6	0,6 -	36,1	40,0
Erholungsorte	267	97,4	1,1 -	9 816	95,2	0,6	28,6	24,4
Sonstige Gemeinden	931	97,7	0,4 -	42 851	96,7	0,3	37,4	28,4
<b>Gemeindegruppen insgesamt</b>	<b>1 391</b>	<b>97,6</b>	<b>0,5 -</b>	<b>67 943</b>	<b>96,7</b>	<b>0,0</b>	<b>39,0</b>	<b>32,7</b>

1) ganz oder teilweise geöffnet - 2) Anteil der geöffneten Betriebe an den Betrieben insgesamt - 3) Anteil der angebotenen Betten/Schlafgelegenheiten an den Betten/Schlafgelegenheiten insgesamt

14. Geöffnete Beherbergungsstätten, angebotene Gästebetten und Kapazitätsauslastung nach Kreisen

Kreisfreie Stadt Landkreis Land	Juni 2006						Jan. - Juni 2006	
	geöffnete Betriebe <sup>1)</sup>			angebotene Betten/Schlafgelegenheiten			durchschnittliche Auslastung der angebotenen Betten/ Schlafgelegenheiten	
	insgesamt	Anteil <sup>2)</sup>	Veränderung gegenüber dem Vorjahres- monat	insgesamt	Anteil <sup>3)</sup>	Veränderung gegenüber dem Vorjahres- monat		
	Anzahl	%		Anzahl	%			
Stadt Erfurt	59	98,3	5,4	4 432	98,9	2,8	44,1	36,8
Stadt Gera	18	94,7	5,3 -	1 544	94,4	2,9 -	32,3	24,1
Stadt Jena	21	95,5	4,5 -	2 144	99,2	0,6 -	58,3	37,5
Stadt Suhl	20	100,0	9,1 -	1 573	99,6	0,8	44,9	41,9
Stadt Weimar	41	97,6	2,5	3 502	99,0	0,1	51,1	38,2
Stadt Eisenach	34	97,1	0,0	1 993	93,4	2,5 -	49,8	37,2
Eichsfeld	58	98,3	3,3 -	2 079	98,4	0,6	35,0	30,9
Nordhausen	38	95,0	0,0	1 988	95,7	1,2	27,9	21,9
Wartburgkreis	93	95,9	0,0	3 908	96,3	0,2	47,5	42,8
Unstrut-Hainich-Kreis	47	100,0	6,8	2 061	97,2	5,0	45,0	36,2
Kyffhäuserkreis	41	100,0	4,7 -	2 268	98,7	4,9 -	48,1	34,2
Schmalkalden-Meiningen	143	98,6	0,0	6 597	97,1	0,4 -	31,2	33,1
Gotha	116	98,3	1,8	6 301	96,7	1,6 -	40,9	34,9
Sömmerda	25	100,0	0,0	947	98,2	15,3	29,9	20,9
Hildburghausen	75	96,2	5,1 -	3 703	97,0	5,1	39,8	37,9
Ilm-Kreis	107	99,1	1,8 -	3 869	97,7	0,5	29,6	24,9
Weimarer Land	60	98,4	5,3	3 280	98,6	5,1	42,2	38,5
Sonneberg	54	94,7	0,0	1 683	92,4	3,6	27,3	23,2
Saalfeld-Rudolstadt	135	95,7	0,0	5 430	91,1	3,9 -	30,6	23,3
Saale-Holzland-Kreis	51	98,1	0,0	2 276	98,6	1,2	48,4	43,8
Saale-Orla-Kreis	74	96,1	5,1 -	3 053	95,3	3,0 -	34,9	27,6
Greiz	52	100,0	1,9 -	2 003	97,5	6,5 -	22,0	16,5
Altenburger Land	29	100,0	0,0	1 309	98,0	1,5 -	39,9	26,5
<b>Thüringen</b>	<b>1 391</b>	<b>97,6</b>	<b>0,5 -</b>	<b>67 943</b>	<b>96,7</b>	<b>0,0</b>	<b>39,0</b>	<b>32,7</b>

1) ganz oder teilweise geöffnet - 2) Anteil der geöffneten Betriebe an den Betrieben insgesamt - 3) Anteil der angebotenen Betten/Schlafgelegenheiten an den Betten/Schlafgelegenheiten insgesamt

15. Geöffnete Beherbergungsstätten, angebotene Gästebetten und Kapazitätsauslastung  
nach Kreisen und ausgewählten Betriebsarten

Kreisfreie Stadt Landkreis ----- Betriebsart	Juni 2006						Jan. - Juni 2006	
	geöffnete Betriebe <sup>1)</sup>			angebotene Betten/Schlafgelegenheiten			durchschnittliche Auslastung der angebotenen Betten/ Schlafgelegenheiten	
	insgesamt	Anteil <sup>2)</sup>	Veränderung gegenüber dem Vorjahres- monat	insgesamt	Anteil <sup>3)</sup>	Veränderung gegenüber dem Vorjahres- monat		
	Anzahl	%		Anzahl	%			
<b>Stadt Erfurt</b>								
<b>Hotellerie</b>	<b>52</b>	<b>100,0</b>	<b>2,0</b>	<b>3 920</b>	<b>99,6</b>	<b>0,3</b>	<b>43,8</b>	<b>36,5</b>
darunter								
Hotels	23	100,0	0,0	3 022	100,0	0,1	46,7	37,7
Gasthöfe	12	100,0	9,1	224	97,0	5,7	23,8	21,5
<b>Stadt Gera</b>								
<b>Hotellerie</b>	<b>17</b>	<b>100,0</b>	<b>0,0</b>	<b>1 491</b>	<b>97,9</b>	<b>0,9</b>	<b>32,3</b>	<b>24,9</b>
darunter								
Hotels	7	100,0	12,5 -	1 143	99,0	0,5 -	30,9	23,9
Gasthöfe	4	100,0	33,3	88	98,9	29,4	30,5	26,3
<b>Stadt Jena</b>								
<b>Hotellerie</b>	<b>19</b>	<b>95,0</b>	<b>5,0 -</b>	<b>1 936</b>	<b>99,1</b>	<b>0,7 -</b>	<b>60,0</b>	<b>38,4</b>
darunter								
Hotels	8	100,0	0,0	1 490	99,9	0,0	64,1	39,3
Gasthöfe	6	85,7	14,3 -	194	92,8	6,3 -	41,6	30,5
<b>Stadt Suhl</b>								
<b>Hotellerie</b>	<b>15</b>	<b>100,0</b>	<b>11,8 -</b>	<b>1 413</b>	<b>99,6</b>	<b>0,9</b>	<b>47,8</b>	<b>44,5</b>
darunter								
Hotels	6	100,0	0,0	1 264	99,6	2,4	50,0	46,4
Gasthöfe	5	.	.	.	.	.	.	.
<b>Stadt Weimar</b>								
<b>Hotellerie</b>	<b>34</b>	<b>97,1</b>	<b>3,0</b>	<b>2 981</b>	<b>98,8</b>	<b>0,1</b>	<b>46,7</b>	<b>34,3</b>
darunter								
Hotels	12	100,0	7,7 -	2 134	99,5	1,6 -	44,6	32,8
Gasthöfe	2	.	.	.	.	.	.	.
<b>Stadt Eisenach</b>								
<b>Hotellerie</b>	<b>30</b>	<b>96,8</b>	<b>3,2 -</b>	<b>1 785</b>	<b>92,8</b>	<b>4,4 -</b>	<b>50,5</b>	<b>37,6</b>
darunter								
Hotels	15	93,8	0,0	1 368	91,6	3,2 -	53,5	39,8
Gasthöfe	5	100,0	0,0	104	98,1	1,9 -	27,3	25,0

1) ganz oder teilweise geöffnet - 2) Anteil der geöffneten Betriebe an den Betrieben insgesamt - 3) Anteil der angebotenen Betten/Schlafgelegenheiten an den Betten/Schlafgelegenheiten insgesamt

Noch: 15. Geöffnete Beherbergungsstätten, angebotene Gästebetten und Kapazitätsauslastung nach Kreisen und ausgewählten Betriebsarten

Kreisfreie Stadt Landkreis ----- Betriebsart	Juni 2006						Jan. - Juni 2006	
	geöffnete Betriebe <sup>1)</sup>			angebotene Betten/Schlafgelegenheiten			durchschnittliche Auslastung der angebotenen Betten/ Schlafgelegenheiten	
	insgesamt	Anteil <sup>2)</sup>	Veränderung gegenüber dem Vorjahres- monat	insgesamt	Anteil <sup>3)</sup>	Veränderung gegenüber dem Vorjahres- monat		
	Anzahl	%		Anzahl	%			
<b>Eichsfeld</b>								
<b>Hotellerie</b>	<b>43</b>	<b>97,7</b>	<b>4,4 -</b>	<b>1 243</b>	<b>97,6</b>	<b>1,2 -</b>	<b>20,3</b>	<b>17,5</b>
darunter								
Hotels	15	100,0	7,1	752	99,7	5,3	23,9	22,1
Gasthöfe	22	95,7	8,3 -	389	95,6	7,2 -	12,7	11,3
<b>Sonstiges Beherbergungsgewerbe</b>	<b>11</b>	<b>100,0</b>	<b>0,0</b>	<b>432</b>	<b>99,3</b>	<b>6,7</b>	<b>41,0</b>	<b>31,5</b>
darunter								
Ferienzentren, Ferienhäuser und -wohnungen	5	100,0	0,0	63	95,5	4,5 -	19,4	14,0
<b>Vorsorge- u. Rehabilitationskliniken</b>	<b>4</b>	<b>100,0</b>	<b>0,0</b>	<b>404</b>	<b>100,0</b>	<b>0,0</b>	<b>73,6</b>	<b>71,8</b>
<b>Nordhausen</b>								
<b>Hotellerie</b>	<b>29</b>	<b>96,7</b>	<b>0,0</b>	<b>1 428</b>	<b>96,5</b>	<b>0,6</b>	<b>26,9</b>	<b>19,9</b>
darunter								
Hotels	19	100,0	5,6	1 203	97,2	2,1	26,7	19,4
Gasthöfe	5	83,3	16,7 -	71	83,5	16,5 -	18,3	15,9
<b>Wartburgkreis</b>								
<b>Hotellerie</b>	<b>69</b>	<b>94,5</b>	<b>1,5</b>	<b>1 807</b>	<b>93,4</b>	<b>2,8</b>	<b>28,0</b>	<b>19,7</b>
darunter								
Hotels	22	95,7	15,8	795	93,1	15,1	34,0	25,6
Gasthöfe	33	91,7	5,7 -	676	91,8	6,6 -	20,6	14,3
<b>Sonstiges Beherbergungsgewerbe</b>	<b>18</b>	<b>100,0</b>	<b>5,3 -</b>	<b>561</b>	<b>95,9</b>	<b>6,8 -</b>	<b>21,7</b>	<b>13,9</b>
darunter								
Ferienzentren, Ferienhäuser und -wohnungen	11	100,0	10,0	283	98,6	6,8	21,6	16,2
<b>Vorsorge- u. Rehabilitationskliniken</b>	<b>6</b>	<b>100,0</b>	<b>0,0</b>	<b>1 540</b>	<b>100,0</b>	<b>0,0</b>	<b>79,9</b>	<b>76,5</b>
<b>Unstrut-Hainich-Kreis</b>								
<b>Hotellerie</b>	<b>36</b>	<b>100,0</b>	<b>5,9</b>	<b>1 175</b>	<b>95,9</b>	<b>2,0</b>	<b>33,1</b>	<b>23,2</b>
darunter								
Hotels	17	100,0	13,3	808	94,2	2,7	34,7	24,9
Gasthöfe	12	100,0	0,0	248	100,0	0,8	28,3	18,4
<b>Kyffhäuserkreis</b>								
<b>Hotellerie</b>	<b>26</b>	<b>100,0</b>	<b>7,1 -</b>	<b>813</b>	<b>97,6</b>	<b>12,6 -</b>	<b>31,7</b>	<b>22,5</b>
darunter								
Hotels	8	100,0	0,0	425	96,8	14,3 -	34,9	25,9
Gasthöfe	10	100,0	0,0	218	99,5	6,3	18,1	13,9
<b>Schmalkalden-Meiningen</b>								
<b>Hotellerie</b>	<b>114</b>	<b>99,1</b>	<b>0,9 -</b>	<b>4 885</b>	<b>99,1</b>	<b>0,3</b>	<b>32,6</b>	<b>33,8</b>
darunter								
Hotels	36	100,0	5,9	3 356	99,9	2,3	34,8	38,7
Gasthöfe	52	98,1	3,7 -	1 011	96,7	3,5 -	27,9	22,8
<b>Sonstiges Beherbergungsgewerbe</b>	<b>29</b>	<b>96,7</b>	<b>3,6</b>	<b>1 712</b>	<b>91,7</b>	<b>2,5 -</b>	<b>27,4</b>	<b>31,0</b>
darunter								
Ferienzentren, Ferienhäuser und -wohnungen	14	93,3	7,7	812	84,1	7,1 -	18,9	30,6

1) ganz oder teilweise geöffnet - 2) Anteil der geöffneten Betriebe an den Betrieben insgesamt - 3) Anteil der angebotenen Betten/Schlafgelegenheiten an den Betten/Schlafgelegenheiten insgesamt



Noch: 15. Geöffnete Beherbergungsstätten, angebotene Gästebetten und Kapazitätsauslastung nach Kreisen und ausgewählten Betriebsarten

Kreisfreie Stadt Landkreis ----- Betriebsart	Juni 2006						Jan. - Juni 2006	
	geöffnete Betriebe <sup>1)</sup>			angebotene Betten/Schlafgelegenheiten			durchschnittliche Auslastung der angebotenen Betten/ Schlafgelegenheiten	
	insgesamt	Anteil <sup>2)</sup>	Veränderung gegenüber dem Vorjahres- monat	insgesamt	Anteil <sup>3)</sup>	Veränderung gegenüber dem Vorjahres- monat		
	Anzahl	%		Anzahl	%			
<b>Gotha</b>								
<b>Hotellerie</b>	<b>90</b>	<b>97,8</b>	<b>2,2 -</b>	<b>4 889</b>	<b>95,8</b>	<b>5,7 -</b>	<b>38,6</b>	<b>32,6</b>
darunter								
Hotels	36	94,7	5,3 -	3 791	95,2	6,9 -	42,9	36,7
Gasthöfe	26	100,0	4,0	545	97,0	3,4	21,2	19,0
<b>Sömmerda</b>								
<b>Hotellerie</b>	<b>23</b>	<b>100,0</b>	<b>0,0</b>	<b>585</b>	<b>98,5</b>	<b>0,8 -</b>	<b>26,4</b>	<b>19,8</b>
darunter								
Hotels	9	100,0	0,0	316	97,2	1,9 -	27,5	22,8
Gasthöfe	7	100,0	0,0	78	100,0	1,3	19,5	15,2
<b>Hildburghausen</b>								
<b>Hotellerie</b>	<b>54</b>	<b>94,7</b>	<b>5,3 -</b>	<b>2 147</b>	<b>95,1</b>	<b>1,3</b>	<b>27,1</b>	<b>29,4</b>
darunter								
Hotels	16	88,9	0,0	1 405	93,7	5,1	27,3	33,7
Gasthöfe	26	96,3	10,3 -	489	97,8	7,6 -	29,7	18,6
<b>Sonstiges Beherbergungsgewerbe</b>	<b>17</b>	<b>100,0</b>	<b>10,5 -</b>	<b>717</b>	<b>99,4</b>	<b>0,0</b>	<b>22,2</b>	<b>17,2</b>
darunter								
Ferienzentren, Ferienhäuser und -wohnungen	7	100,0	22,2 -	248	100,0	7,5 -	17,8	13,3
<b>Vorsorge- u. Rehabilitationskliniken</b>	<b>4</b>	<b>100,0</b>	<b>33,3</b>	<b>839</b>	<b>100,0</b>	<b>22,3</b>	<b>87,0</b>	<b>85,2</b>
<b>Ilm-Kreis</b>								
<b>Hotellerie</b>	<b>84</b>	<b>100,0</b>	<b>1,2 -</b>	<b>2 946</b>	<b>99,1</b>	<b>0,4 -</b>	<b>29,2</b>	<b>26,7</b>
darunter								
Hotels	29	100,0	7,4	1 829	99,0	2,6	30,3	29,5
Gasthöfe	38	100,0	7,3 -	780	99,0	6,6 -	26,3	22,6
<b>Sonstiges Beherbergungsgewerbe</b>	<b>23</b>	<b>95,8</b>	<b>4,2 -</b>	<b>923</b>	<b>93,4</b>	<b>3,4</b>	<b>30,9</b>	<b>19,0</b>
darunter								
Ferienzentren, Ferienhäuser und -wohnungen	13	100,0	7,1 -	362	98,6	0,0	17,8	14,7
<b>Weimarer Land</b>								
<b>Hotellerie</b>	<b>44</b>	<b>100,0</b>	<b>10,0</b>	<b>1 871</b>	<b>99,8</b>	<b>8,2</b>	<b>38,0</b>	<b>34,3</b>
darunter								
Hotels	14	100,0	7,7	1 161	100,0	8,6	44,4	41,9
Gasthöfe	12	100,0	0,0	218	100,0	0,5 -	12,6	11,1
<b>Sonstiges Beherbergungsgewerbe</b>	<b>12</b>	<b>92,3</b>	<b>7,7 -</b>	<b>630</b>	<b>93,9</b>	<b>1,6</b>	<b>37,5</b>	<b>26,3</b>
darunter								
Ferienzentren, Ferienhäuser und -wohnungen	7	100,0	0,0	279	100,0	29,2	33,2	20,1
<b>Vorsorge- u. Rehabilitationskliniken</b>	<b>4</b>	<b>100,0</b>	<b>0,0</b>	<b>779</b>	<b>100,0</b>	<b>0,8</b>	<b>56,2</b>	<b>57,4</b>
<b>Sonneberg</b>								
<b>Hotellerie</b>	<b>39</b>	<b>92,9</b>	<b>2,5 -</b>	<b>1 025</b>	<b>89,5</b>	<b>1,6 -</b>	<b>25,7</b>	<b>22,9</b>
darunter								
Hotels	12	92,3	9,1	469	90,0	6,8	27,7	25,2
Gasthöfe	18	90,0	10,0 -	368	84,4	12,8 -	26,2	22,0

1) ganz oder teilweise geöffnet -2) Anteil der geöffneten Betriebe an den Betrieben insgesamt -3) Anteil der angebotenen Betten/Schlafgelegenheiten an den Betten/Schlafgelegenheiten insgesamt

Noch: 15. Geöffnete Beherbergungsstätten, angebotene Gästebetten und Kapazitätsauslastung  
nach Kreisen und ausgewählten Betriebsarten

Kreisfreie Stadt Landkreis ----- Betriebsart	Juni 2006						Jan. - Juni 2006	
	geöffnete Betriebe <sup>1)</sup>			angebotene Betten/Schlafgelegenheiten			durchschnittliche Auslastung der angebotenen Betten/ Schlafgelegenheiten	
	insgesamt	Anteil <sup>2)</sup>	Veränderung gegenüber dem Vorjahres- monat	insgesamt	Anteil <sup>3)</sup>	Veränderung gegenüber dem Vorjahres- monat		
	Anzahl	%		Anzahl	%			
<b>Saalfeld-Rudolstadt</b>								
<b>Hotellerie</b>	<b>103</b>	<b>97,2</b>	<b>0,0</b>	<b>3 305</b>	<b>92,3</b>	<b>5,2 -</b>	<b>28,9</b>	<b>20,0</b>
darunter								
Hotels	43	95,6	2,3 -	2 031	90,2	6,7 -	29,9	20,7
Gasthöfe	47	100,0	2,1 -	947	97,4	8,6 -	24,6	17,9
<b>Sonstiges Beherbergungsgewerbe</b>	<b>29</b>	<b>90,6</b>	<b>0,0</b>	<b>1 771</b>	<b>90,4</b>	<b>1,7</b>	<b>28,1</b>	<b>21,8</b>
darunter								
Ferienzentren, Ferienhäuser und -wohnungen	11	84,6	8,3 -	324	80,6	16,5 -	21,4	15,3
<b>Vorsorge- u. Rehabilitationskliniken</b>	<b>3</b>	<b>100,0</b>	<b>0,0</b>	<b>354</b>	<b>83,9</b>	<b>16,1 -</b>	<b>58,7</b>	<b>59,1</b>
<b>Saale-Holzland-Kreis</b>								
<b>Hotellerie</b>	<b>40</b>	<b>97,6</b>	<b>2,4 -</b>	<b>1 376</b>	<b>98,3</b>	<b>0,4</b>	<b>34,7</b>	<b>29,7</b>
darunter								
Hotels	15	93,8	6,2 -	854	97,6	0,0	41,8	37,8
Gasthöfe	20	100,0	0,0	415	99,3	1,2	26,0	18,3
<b>Sonstiges Beherbergungsgewerbe</b>	<b>8</b>	<b>100,0</b>	<b>14,3</b>	<b>368</b>	<b>97,6</b>	<b>6,7</b>	<b>31,2</b>	<b>14,0</b>
<b>Vorsorge- u. Rehabilitationskliniken</b>	<b>3</b>	<b>100,0</b>	<b>0,0</b>	<b>532</b>	<b>100,0</b>	<b>0,0</b>	<b>95,1</b>	<b>97,2</b>
<b>Saale-Orla-Kreis</b>								
<b>Hotellerie</b>	<b>54</b>	<b>96,4</b>	<b>6,9 -</b>	<b>1 733</b>	<b>97,3</b>	<b>4,0 -</b>	<b>33,8</b>	<b>27,6</b>
darunter								
Hotels	17	94,4	10,5 -	998	97,0	7,9 -	39,3	34,2
Gasthöfe	28	96,6	6,7 -	548	97,0	0,7	27,6	18,0
<b>Greiz</b>								
<b>Hotellerie</b>	<b>36</b>	<b>100,0</b>	<b>5,3 -</b>	<b>1 054</b>	<b>98,6</b>	<b>12,8 -</b>	<b>24,3</b>	<b>19,5</b>
darunter								
Hotels	8	100,0	11,1 -	515	99,8	20,4 -	26,1	22,4
Gasthöfe	19	100,0	0,0	337	97,7	1,5 -	19,3	13,1
<b>Sonstiges Beherbergungsgewerbe</b>	<b>16</b>	<b>100,0</b>	<b>6,7</b>	<b>949</b>	<b>96,3</b>	<b>1,7</b>	<b>19,4</b>	<b>12,9</b>
darunter								
Ferienzentren, Ferienhäuser und -wohnungen	5	100,0	25,0	451	94,4	0,7	11,6	6,6
<b>Altenburger Land</b>								
<b>Hotellerie</b>	<b>26</b>	<b>100,0</b>	<b>0,0</b>	<b>975</b>	<b>98,5</b>	<b>0,8 -</b>	<b>35,4</b>	<b>24,1</b>
darunter								
Hotels	10	100,0	9,1 -	727	100,0	3,2 -	36,9	25,4
Gasthöfe	8	100,0	14,3	121	90,3	10,0	31,8	20,3

1) ganz oder teilweise geöffnet - 2) Anteil der geöffneten Betriebe an den Betrieben insgesamt - 3) Anteil der angebotenen Betten/Schlafgelegenheiten an den Betten/Schlafgelegenheiten insgesamt

**16. Geöffnete Beherbergungsstätten, angebotene Gästebetten und Kapazitätsauslastung  
nach ausgewählten Gemeinden**

Landkreis  Gemeinde	Juni 2006						Jan. - Juni 2006	
	geöffnete Betriebe <sup>1)</sup>			angebotene Betten/Schlafgelegenheiten			durchschnittliche Auslastung der angebotenen Betten/ Schlafgelegenheiten	
	insgesamt	Anteil <sup>2)</sup>	Veränderung gegenüber dem Vorjahres- monat	insgesamt	Anteil <sup>3)</sup>	Veränderung gegenüber dem Vorjahres- monat		
	Anzahl	%		Anzahl	%			
<b>Eichsfeld</b>								
Dingelstädt, Stadt	3	100,0	0,0	56	100,0	0,0	17,8	13,3
Heilbad Heiligenstadt, Stadt	9	100,0	0,0	521	100,0	3,6	61,3	54,5
Küllstedt	3	100,0	0,0	51	96,2	3,8 -	7,3	5,6
Schimberg	7	100,0	0,0	159	97,5	2,5 -	19,5	13,7
Leinefelde-Worbis, Stadt	11	100,0	0,0	427	99,5	2,9	25,3	25,8
<b>Nordhausen</b>								
Bleicherode, Stadt	3	100,0	0,0	158	100,0	10,5	22,5	14,7
Ellrich, Stadt	5	100,0	0,0	201	100,0	0,0	21,9	22,1
Ilfeld	7	87,5	0,0	391	96,8	5,1	27,4	16,0
Neustadt/Harz	3	75,0	0,0	216	86,4	0,0	35,2	30,4
Nordhausen, Stadt	14	100,0	0,0	625	94,1	3,3 -	32,1	21,8
<b>Wartburgkreis</b>								
Bad Liebenstein, Stadt	13	100,0	18,2	1 350	99,4	6,6	61,8	60,9
Bad Salzungen, Stadt	8	88,9	11,1 -	612	96,8	3,2 -	72,0	59,1
Creuzburg, Stadt	3	100,0	0,0	54	100,0	0,0	32,8	20,2
Dernbach	3	100,0	50,0	54	100,0	42,1	21,2	18,5
Leimbach	3	100,0	50,0	52	100,0	30,0	8,4	6,4
Marksuhl	4	100,0	0,0	84	95,5	0,0	16,3	16,0
Mihla	3	75,0	25,0 -	80	81,6	18,4 -	24,8	19,6
Ruhla, Stadt	10	100,0	9,1 -	264	90,4	14,6 -	28,2	22,2
Treffurt, Stadt	3	100,0	0,0	45	100,0	0,0	27,3	13,6
Urnshausen	3	100,0	0,0	134	99,3	7,2	16,5	11,6
Weilar	3	100,0	0,0	70	100,0	0,0	10,6	8,1
Wutha-Farnroda	5	100,0	0,0	111	100,0	0,0	16,8	13,1
Behringen	4	100,0	0,0	134	100,0	0,0	41,2	21,1
Gerstungen	3	100,0	0,0	61	100,0	0,0	12,2	6,9
<b>Unstrut-Hainich-Kreis</b>								
Bad Langensalza, Stadt	8	100,0	14,3	494	97,8	7,4	49,6	45,4
Mühlhausen/Thüringen, Stadt	17	100,0	6,3	767	95,5	5,6	46,5	31,6
Weinbergen	4	100,0	0,0	87	100,0	0,0	32,0	18,3
<b>Kyffhäuserkreis</b>								
Artern/Unstrut, Stadt	3	100,0	0,0	61	100,0	0,0	40,7	20,9
Bad Frankenhausen/Kyffh., Stadt	10	100,0	16,7 -	726	98,1	14,7 -	54,5	49,1
Sondershausen, Stadt	9	100,0	0,0	346	98,6	0,6	49,8	23,9
Schernberg	4	100,0	0,0	690	99,9	0,4	50,1	29,7
<b>Schmalkalden-Meiningen</b>								
Breitungen/Werra	6	100,0	0,0	129	100,0	0,0	22,9	14,1
Brotterode, Kurort, Stadt	10	100,0	0,0	442	100,0	0,0	34,2	28,7
Floh-Seligenthal	16	100,0	0,0	381	99,5	4,1	26,4	20,2
Meiningen, Stadt	16	100,0	5,9 -	443	99,6	3,3 -	41,1	30,7
Oberhof, Stadt	30	100,0	7,1	3 029	97,6	1,5 -	30,7	42,5
Schmalkalden, Kurort, Stadt	9	100,0	0,0	410	99,0	0,7	42,8	37,1
Steinbach-Hallenberg, Kurort, Stadt	5	100,0	0,0	109	100,0	0,0	16,2	21,8
Trusetal	4	100,0	0,0	60	100,0	0,0	21,7	13,8
Zella-Mehlis, Stadt	9	90,0	0,0	270	78,7	0,4 -	39,7	32,8
<b>Gotha</b>								
Finsterbergen	10	100,0	23,1 -	541	99,3	11,2 -	34,0	25,6
Friedrichroda, Stadt	14	100,0	7,7	1 630	99,7	1,8	48,5	41,5
Georgenthal/Thür. Wald	4	100,0	0,0	217	98,6	0,0	37,1	17,3
Gotha, Stadt	14	100,0	7,7	960	99,9	0,9	40,2	36,3
Luisenthal	4	100,0	0,0	261	98,5	0,0	36,5	34,3
Mühlberg	3	100,0	0,0	90	100,0	0,0	26,7	19,3
Ohrdruf, Stadt	3	100,0	0,0	63	100,0	8,7 -	18,1	11,8
Tabarz/Thür. Wald	17	94,4	0,0	1 094	93,3	0,9 -	55,4	51,0
Tambach-Dietharz/Thür. Wald, Stadt	10	100,0	11,1	421	100,0	5,3	21,7	16,2
Waltershausen, Stadt	6	100,0	0,0	138	95,2	46,7 -	16,5	14,0
Leinatal	3	75,0	25,0 -	98	48,0	52,0 -	44,0	27,3
Emsetal	6	100,0	0,0	153	97,5	11,7	37,2	27,5

1) ganz oder teilweise geöffnet - 2) Anteil der geöffneten Betriebe an den Betrieben insgesamt - 3) Anteil der angebotenen Betten/Schlafgelegenheiten an den Betten/Schlafgelegenheiten insgesamt

Noch: 16. Geöffnete Beherbergungsstätten, angebotene Gästebetten und Kapazitätsauslastung  
nach ausgewählten Gemeinden

Landkreis  Gemeinde	Juni 2006						Jan. - Juni 2006	
	geöffnete Betriebe <sup>1)</sup>			angebotene Betten/Schlafgelegenheiten			durchschnittliche Auslastung der angebotenen Betten/ Schlafgelegenheiten	
	insgesamt	Anteil <sup>2)</sup>	Veränderung gegenüber dem Vorjahres- monat	insgesamt	Anteil <sup>3)</sup>	Veränderung gegenüber dem Vorjahres- monat		
	Anzahl	%		Anzahl	%			
<b>Sömmerda</b>								
Kölleda, Stadt	4	100,0	0,0	90	90,9	6,2 -	15,7	12,6
Sömmerda, Stadt	4	100,0	0,0	97	100,0	0,0	36,7	31,2
Weißensee, Stadt	3	100,0	0,0	219	96,5	16,5	39,3	21,8
<b>Hildburghausen</b>								
Bad Colberg-Heildburg, Stadt	3	100,0	25,0 -	349	100,0	2,8 -	83,1	82,2
Eisfeld, Stadt	3	100,0	25,0 -	47	100,0	40,5 -	38,5	23,9
Hildburghausen, Stadt	3	75,0	0,0	120	92,3	1,7	24,8	23,1
Römhild, Stadt	5	100,0	25,0	313	98,7	93,2	49,5	23,8
Sachsenbrunn	6	100,0	0,0	124	100,0	0,8	36,8	27,6
Schleusingen, Stadt	5	100,0	16,7 -	111	100,0	1,8 -	35,4	25,7
St. Kilian	7	100,0	0,0	425	99,8	1,4	25,8	15,7
Themar, Stadt	3	100,0	0,0	56	100,0	5,7	20,4	12,6
Nahetal-Waldau	5	100,0	25,0	202	100,0	7,4	27,7	29,8
Masserberg	23	100,0	8,0 -	1 697	99,5	3,3	38,9	43,5
<b>Ilm-Kreis</b>								
Arnstadt, Stadt	10	100,0	11,1	407	99,5	8,8	32,1	23,7
Elgersburg	3	100,0	0,0	116	100,0	0,0	46,2	33,1
Frankenhain	3	100,0	0,0	117	100,0	12,5	35,8	25,9
Frauenwald	9	100,0	0,0	373	97,4	1,6 -	21,1	27,0
Gehlbach	5	100,0	0,0	188	97,9	5,5 -	16,8	23,1
Großbreitenbach, Stadt	5	100,0	0,0	124	100,0	0,0	25,8	21,4
Ilmenau, Stadt	15	100,0	0,0	1 005	99,5	5,8	31,9	25,0
Neustadt am Rennsteig	6	100,0	0,0	276	98,9	1,1 -	46,1	50,2
Schmiedefeld am Rennsteig	10	100,0	0,0	234	100,0	2,2	31,4	34,8
Stützerbach	5	100,0	0,0	72	100,0	0,0	23,1	20,1
Wachsenburggemeinde	3	100,0	0,0	58	96,7	0,0	18,3	12,3
Wipfratal	4	100,0	33,3	82	96,5	51,9	16,7	11,5
Ilmtal	6	100,0	14,3 -	149	98,7	6,9 -	35,0	16,9
<b>Weimarer Land</b>								
Apolda, Stadt	4	100,0	0,0	430	100,0	0,0	26,0	23,0
Bad Berka, Stadt	9	100,0	0,0	723	100,0	0,8	44,3	45,7
Bad Sulza, Stadt	12	100,0	20,0	859	99,5	4,5	68,9	63,3
Mönchenholzhausen	3	75,0	0,0	203	83,5	0,0	29,8	26,5
Nohra	4	100,0	0,0	191	99,5	0,5 -	39,6	33,5
<b>Sonneberg</b>								
Effelder-Rauenstein	3	100,0	0,0	64	100,0	0,0	11,9	8,8
Lauscha, Stadt	8	100,0	11,1 -	187	100,0	4,1 -	23,6	20,7
Mengersgereuth-Hämmern	3	100,0	0,0	77	97,5	2,5 -	37,6	38,9
Neuhaus am Rennweg, Stadt	6	100,0	0,0	261	98,9	0,8 -	30,8	30,7
Schalkau, Stadt	6	100,0	50,0	159	94,6	123,9	20,4	16,5
Siegmundsburg	3	100,0	0,0	91	100,0	3,4	20,6	21,6
Sonneberg, Stadt	11	100,0	10,0	401	99,0	8,4	31,4	19,9
Steinach, Stadt	5	100,0	0,0	136	100,0	12,4	22,1	23,8
<b>Saalfeld-Rudolstadt</b>								
Bad Blankenburg, Stadt	10	100,0	0,0	810	96,8	2,1 -	32,7	31,7
Cursdorf	7	100,0	16,7	173	89,6	18,5	23,8	14,4
Dörschnitz	3	100,0	0,0	105	85,4	13,2 -	22,8	18,1
Katzhütte	3	100,0	0,0	136	97,1	2,9 -	17,3	13,9
Königsee, Stadt	4	100,0	0,0	94	100,0	0,0	24,9	18,6
Lehesten, Stadt	4	100,0	0,0	63	96,9	3,1 -	25,7	14,5
Lichte	4	100,0	0,0	216	100,0	0,0	28,4	18,4
Meura	4	100,0	0,0	91	100,0	0,0	7,1	8,9
Meuselbach-Schwarzmühle	3	100,0	0,0	66	100,0	1,5	42,1	29,4
Rudolstadt, Stadt	9	100,0	0,0	420	98,4	2,8 -	31,8	25,2
Saalfeld/Saale, Stadt	16	100,0	0,0	881	92,3	7,7 -	33,4	27,7
Schwarzburg	6	75,0	14,3 -	286	62,0	22,9 -	34,6	22,4
Sitzendorf	7	87,5	12,5 -	328	94,8	2,4 -	30,8	22,1
Leutenberg, Stadt	6	100,0	0,0	183	100,0	0,0	30,9	14,2
Drognitz	3	100,0	0,0	119	100,0	0,0	13,6	6,7

1) ganz oder teilweise geöffnet - 2) Anteil der geöffneten Betriebe an den Betrieben insgesamt - 3) Anteil der angebotenen Betten/Schlafgelegenheiten an den Betten/Schlafgelegenheiten insgesamt

Noch: 16. Geöffnete Beherbergungsstätten, angebotene Gästebetten und Kapazitätsauslastung  
nach ausgewählten Gemeinden

Landkreis  Gemeinde	Juni 2006						Jan. - Juni 2006	
	geöffnete Betriebe <sup>1)</sup>			angebotene Betten/Schlafgelegenheiten			durchschnittliche Auslastung der angebotenen Betten/ Schlafgelegenheiten	
	insgesamt	Anteil <sup>2)</sup>	Veränderung gegenüber dem Vorjahres- monat	insgesamt	Anteil <sup>3)</sup>	Veränderung gegenüber dem Vorjahres- monat		
	Anzahl	%		Anzahl	%			
<b>Noch: Saalfeld-Rudolstadt</b>								
Saalfelder Höhe	10	90,9	11,1	469	82,3	7,8	37,6	26,4
Uhlstädt-Kirchhasel	5	100,0	16,7 -	205	100,0	10,5 -	34,8	28,8
Untenwellenborn	6	100,0	0,0	172	97,7	0,6 -	37,8	20,4
<b>Saale-Holzland-Kreis</b>								
Bad Klosterlausnitz	7	100,0	0,0	657	100,0	0,0	80,5	82,1
Eisenberg, Stadt	5	100,0	0,0	243	100,0	3,4	33,5	15,6
Hermisdorf, Stadt	3	100,0	0,0	65	100,0	1,6	39,2	24,9
Kahla, Stadt	3	100,0	0,0	59	96,7	3,3 -	24,8	17,9
Seitenroda	3	100,0	0,0	48	100,0	0,0	31,3	14,4
Stadtroda, Stadt	4	100,0	0,0	86	100,0	0,0	26,4	21,2
Trockenborn-Wolfersdorf	3	100,0	0,0	137	98,6	1,4 -	21,8	10,3
<b>Saale-Orla-Kreis</b>								
Breitenhain	3	100,0	0,0	77	92,8	0,0	8,7	3,6
Hirschberg, Stadt	3	100,0	0,0	79	100,0	0,0	43,0	29,9
Bad Lobenstein, Stadt	9	81,8	10,0 -	408	80,5	14,6 -	43,0	40,6
Neustadt an der Orla, Stadt	4	100,0	0,0	135	97,8	0,7 -	24,4	18,4
Plothen	3	100,0	0,0	203	100,0	0,0	39,7	18,5
Pöfisneck, Stadt	3	100,0	0,0	70	100,0	0,0	36,1	32,1
Triptis, Stadt	5	100,0	0,0	146	100,0	7,4	30,3	22,6
Ziegenrück, Stadt	4	100,0	0,0	156	100,0	9,9	53,7	32,8
Tanna, Stadt	3	100,0	0,0	49	100,0	0,0	13,9	11,8
Wurzbach, Stadt	3	100,0	0,0	398	98,8	0,7 -	44,3	52,0
Remptendorf	3	100,0	25,0 -	133	100,0	7,0 -	25,0	24,2
Saalburg-Ebersdorf, Stadt	7	100,0	0,0	297	97,4	1,3 -	47,9	27,6
<b>Greiz</b>								
Berga/Elster, Stadt	5	100,0	25,0	334	99,7	9,2	6,9	3,4
Greiz, Stadt	10	100,0	0,0	214	97,3	2,7 -	21,3	18,1
Weida, Stadt	3	100,0	0,0	72	100,0	9,1	18,9	12,1
Zeulenroda-Triebes, Stadt	10	100,0	9,1 -	486	100,0	1,3	26,1	22,7
<b>Altenburger Land</b>								
Altenburg, Stadt	8	100,0	0,0	640	99,8	0,2 -	38,3	26,8
Meuselwitz, Stadt	3	100,0	0,0	45	100,0	0,0	30,5	20,8
Schmölln, Stadt	5	100,0	0,0	173	100,0	0,0	33,0	27,4

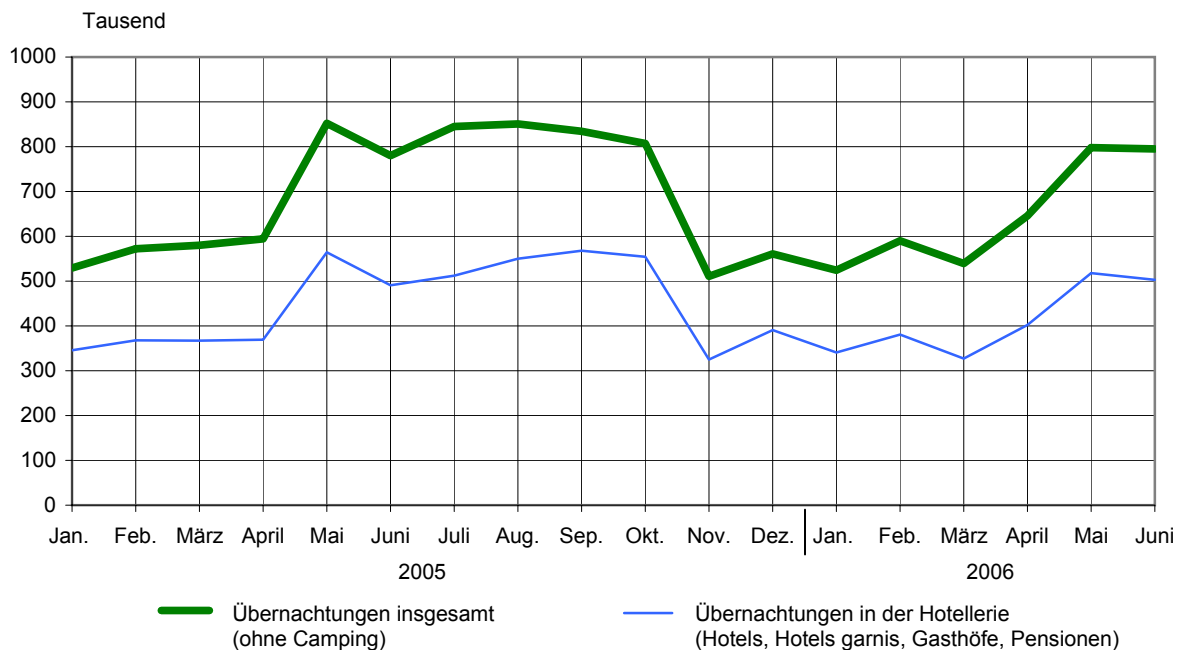
1) ganz oder teilweise geöffnet - 2) Anteil der geöffneten Betriebe an den Betrieben insgesamt - 3) Anteil der angebotenen Betten/Schlafgelegenheiten an den Betten/Schlafgelegenheiten insgesamt

**17. Geöffnete Beherbergungsstätten, angebotene Gästebetten und Kapazitätsauslastung  
in Städten des Vereins Städtetourismus in Thüringen e.V.**

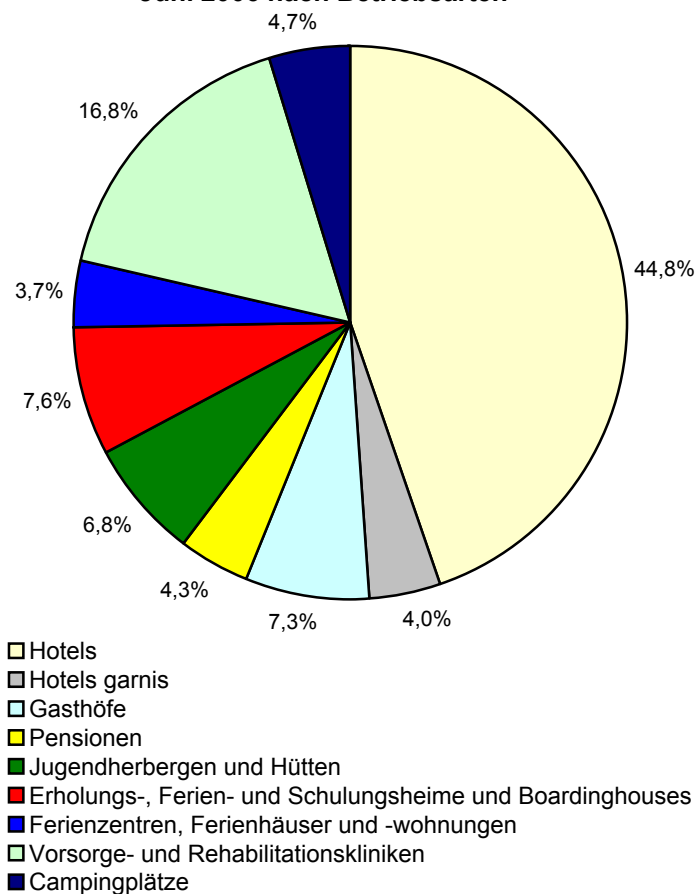
Ausgewählte Städte	Juni 2006						Jan. - Juni 2006	
	geöffnete Betriebe <sup>1)</sup>			angebotene Betten/Schlafgelegenheiten			durchschnittliche Auslastung der angebotenen Betten/ Schlafgelegenheiten	
	insgesamt	Anteil <sup>2)</sup>	Veränderung gegenüber dem Vorjahres- monat	insgesamt	Anteil <sup>3)</sup>	Veränderung gegenüber dem Vorjahres- monat		
	Anzahl	%		Anzahl	%			
Altenburg	8	100,0	0,0	640	99,8	0,2 -	38,3	26,8
Apolda	4	100,0	0,0	430	100,0	0,0	26,0	23,0
Arnstadt	10	100,0	11,1	407	99,5	8,8	32,1	23,7
Eisenach	34	97,1	0,0	1 993	93,4	2,5 -	49,8	37,2
Erfurt	59	98,3	5,4	4 432	98,9	2,8	44,1	36,8
Gera	18	94,7	5,3 -	1 544	94,4	2,9 -	32,3	24,1
Gotha	14	100,0	7,7	960	99,9	0,9	40,2	36,3
Greiz	10	100,0	0,0	214	97,3	2,7 -	21,3	18,1
Ilmenau	15	100,0	0,0	1 005	99,5	5,8	31,9	25,0
Jena	21	95,5	4,5 -	2 144	99,2	0,6 -	58,3	37,5
Meiningen	16	100,0	5,9 -	443	99,6	3,3 -	41,1	30,7
Mühlhausen	17	100,0	6,3	767	95,5	5,6	46,5	31,6
Nordhausen	14	100,0	0,0	625	94,1	3,3 -	32,1	21,8
Rudolstadt	9	100,0	0,0	420	98,4	2,8 -	31,8	25,2
Saalfeld	16	100,0	0,0	881	92,3	7,7 -	33,4	27,7
Schmalkalden	9	100,0	0,0	410	99,0	0,7	42,8	37,1
Sondershausen	9	100,0	0,0	346	98,6	0,6	49,8	23,9
Suhl	20	100,0	9,1 -	1 573	99,6	0,8	44,9	41,9
Weimar	41	97,6	2,5	3 502	99,0	0,1	51,1	38,2
<b>Ausgewählte Städte zusammen</b>	<b>344</b>	<b>98,6</b>	<b>0,6</b>	<b>22 736</b>	<b>97,7</b>	<b>0,2</b>	<b>43,7</b>	<b>33,6</b>

1) ganz oder teilweise geöffnet - 2) Anteil der geöffneten Betriebe an den Betrieben insgesamt - 3) Anteil der angebotenen Betten/Schlafgelegenheiten an den Betten/Schlafgelegenheiten insgesamt

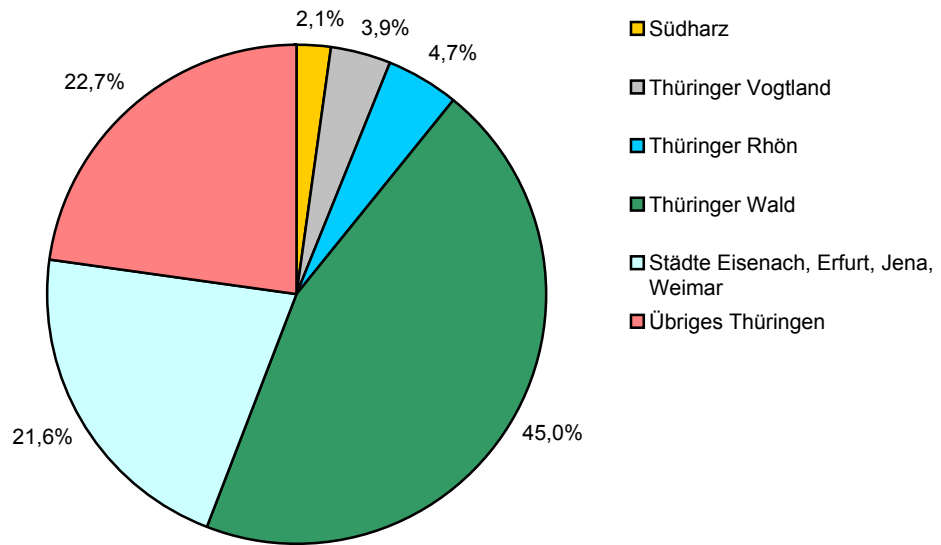
### 1. Übernachtungen in Beherbergungsstätten 2005 und 2006 nach Monaten (ohne Camping)



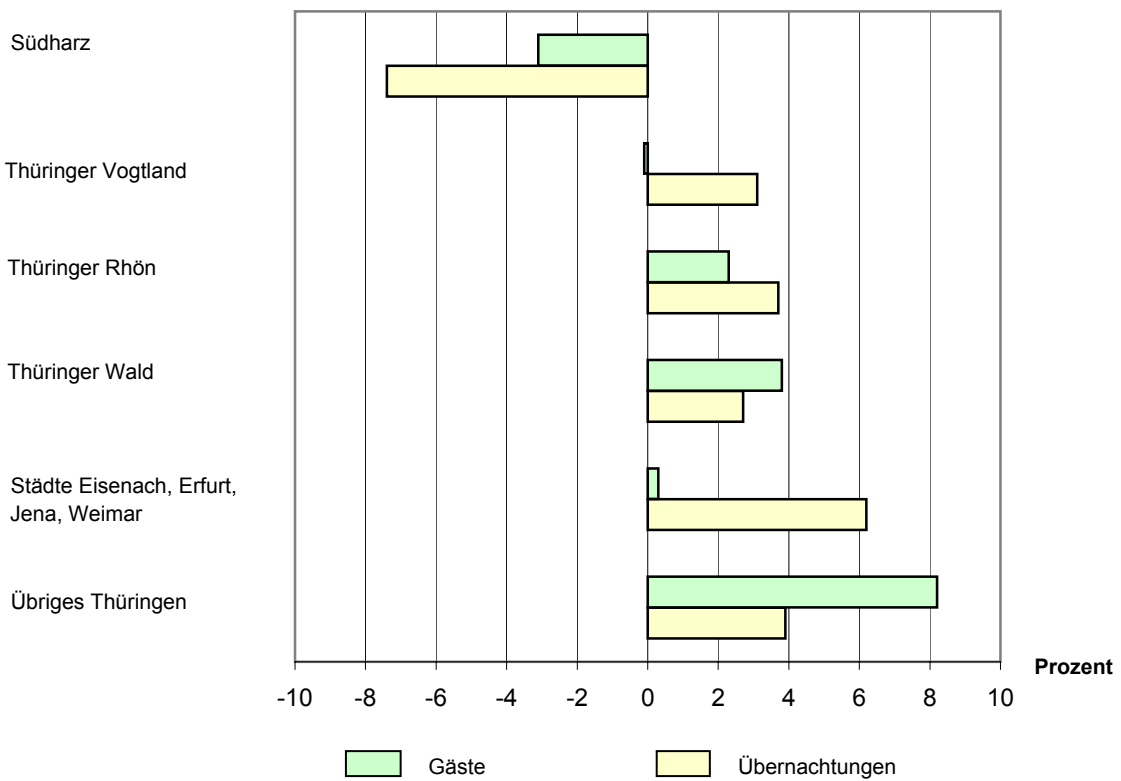
### 2. Übernachtungen in Beherbergungsstätten und auf Campingplätzen im Juni 2006 nach Betriebsarten



### 3. Übernachtungen in Beherbergungsstätten und auf Campingplätzen im Juni 2006 nach Reisegebieten



### 4. Veränderung der Anzahl der Gäste und Übernachtungen im Juni 2006 gegenüber Juni 2005 nach Reisegebieten (einschl. Camping)





## Reisegebiete in Thüringen

