

Statistischer Bericht

G IV - m 7 / 06

Gäste und Übernachtungen
in Thüringen
Juli 2006

Bestell - Nr. 07 401



Thüringer Landesamt für Statistik

Zeichenerklärung

- 0 weniger als die Hälfte von 1 in der letzten besetzten Stelle, jedoch mehr als nichts
- nichts vorhanden (genau Null)
- . Zahlenwert unbekannt oder geheim zu halten
- ... Angabe fällt später an
- / Zahlenwert nicht sicher genug
- x Tabellenfach gesperrt, weil Aussage nicht sinnvoll
- () Aussagewert eingeschränkt
- r berichtigte Zahl
- p vorläufige Zahl

Anmerkung: Abweichungen in den Summen erklären sich aus dem Runden von Einzelwerten.

Herausgeber:

Thüringer Landesamt für Statistik
Europaplatz 3, 99091 Erfurt
Postfach 90 01 63, 99104 Erfurt

Telefon: 0361 37-84642/84647
Telefax: 0361 37-84699
Internet: www.statistik.thueringen.de
E-Mail: auskunft@statistik.thueringen.de

Auskunft erteilt:

Referat: Handel, Gastgewerbe, Verkehr,
Beherbergung, Dienstleistungen
Telefon: 0361 37-84445

Herausgegeben im Oktober 2006

Heft-Nr.: 271 / 06
Preis: 7,50 EUR

© Thüringer Landesamt für Statistik, Erfurt, 2006

Für nichtgewerbliche Zwecke sind Vervielfältigung und unentgeltliche Verbreitung, auch auszugsweise, mit Quellenangabe gestattet. Die Verbreitung, auch auszugsweise, über elektronische Systeme/Datenträger bedarf der vorherigen Zustimmung. Alle übrigen Rechte bleiben vorbehalten.

Inhaltsverzeichnis

Seite

Vorbemerkungen

3

Tabellen

1. Geöffnete Beherbergungsstätten, angebotene Gästebetten, Kapazitätsauslastung, Ankünfte, Übernachtungen und durchschnittliche Aufenthaltsdauer nach Monaten der Jahre 2004 bis 2006 (ohne Camping)	6
2. Ankünfte, Übernachtungen und Aufenthaltsdauer der Gäste in Beherbergungsbetrieben (einschl. Camping) nach Betriebsarten und zusammengefassten Gästegruppen	7
3. Ankünfte, Übernachtungen und Aufenthaltsdauer der Gäste in Beherbergungsstätten nach Herkunftsländern (ohne Camping)	8
4. Ankünfte, Übernachtungen und Aufenthaltsdauer der Gäste auf Campingplätzen nach Herkunftsländern	9
5. Ankünfte, Übernachtungen und Aufenthaltsdauer der Gäste in Beherbergungsbetrieben (einschl. Camping) nach Reisegebieten, Betriebsarten und zusammengefassten Gästegruppen	10
6. Ankünfte, Übernachtungen und Aufenthaltsdauer der Gäste in Beherbergungsstätten nach Gemeindegruppen und zusammengefassten Gästegruppen (ohne Camping)	16
7. Ankünfte, Übernachtungen und Aufenthaltsdauer der Gäste in Beherbergungsstätten nach Kreisen und zusammengefassten Gästegruppen (ohne Camping)	17
8. Ankünfte, Übernachtungen und Aufenthaltsdauer der Gäste in Beherbergungsstätten nach Kreisen, ausgewählten Betriebsarten und zusammengefassten Gästegruppen (ohne Camping)	19
9. Ankünfte, Übernachtungen und Aufenthaltsdauer der Gäste in Beherbergungsstätten nach ausgewählten Gemeinden und zusammengefassten Gästegruppen (ohne Camping)	28
10. Ankünfte, Übernachtungen und Aufenthaltsdauer der Gäste in Beherbergungsstätten in Städten des Vereins Städtetourismus in Thüringen e.V. (ohne Camping)	38
11. Beherbergungsstätten, Gästebetten und Kapazitätsauslastung nach Betriebsarten sowie Campingplätze	40
12. Beherbergungsstätten der Hotellerie und Gästezimmer	41
13. Geöffnete Beherbergungsstätten, angebotene Gästebetten und Kapazitätsauslastung nach Reisegebieten und Betriebsarten sowie Campingplätze	42
14. Geöffnete Beherbergungsstätten, angebotene Gästebetten und Kapazitätsauslastung nach Gemeindegruppen	44
15. Geöffnete Beherbergungsstätten, angebotene Gästebetten und Kapazitätsauslastung nach Kreisen	45
16. Geöffnete Beherbergungsstätten, angebotene Gästebetten und Kapazitätsauslastung nach Kreisen und ausgewählten Betriebsarten	46
17. Geöffnete Beherbergungsstätten der Hotellerie und angebotene Gästezimmer nach Kreisen	50
18. Geöffnete Beherbergungsstätten, angebotene Gästebetten und Kapazitätsauslastung nach ausgewählten Gemeinden	51
19. Geöffnete Beherbergungsstätten, angebotene Gästebetten und Kapazitätsauslastung in Städten des Vereins Städtetourismus in Thüringen e.V.	54

Grafiken

1. Übernachtungen in Beherbergungsstätten 2005 und 2006 nach Monaten (ohne Camping) 55
2. Übernachtungen in Beherbergungsstätten und auf Campingplätzen im Juli 2006 nach Betriebsarten 55
3. Übernachtungen in Beherbergungsstätten und auf Campingplätzen im Juli 2006 nach Reisegebieten 56
4. Veränderung der Anzahl der Gäste und Übernachtungen im Juli 2006 gegenüber Juli 2005 nach Reisegebieten (einschl. Camping) 56

Karte

- Reisegebiete in Thüringen 57

Vorbemerkungen

Rechtsgrundlage

Rechtsgrundlage für die Erhebung ist das Gesetz zur Neuordnung der Statistik über die Beherbergung im Reiseverkehr (Beherbergungsstatistikgesetz - BeherbStatG) vom 22. Mai 2002 (BGBl. I S. 1642), zuletzt geändert durch Artikel 8a des Gesetzes vom 21. Juni 2005 (BGBl. I S. 1666), in Verbindung mit dem Gesetz über die Statistik für Bundeszwecke (Bundesstatistikgesetz - BStatG) vom 22. Januar 1987 (BGBl. I S. 462, 565), zuletzt geändert durch Artikel 2 des Gesetzes vom 9. Juni 2005 (BGBl. I S. 1534).

Erhebungsmerkmale

Erhebungsmerkmale der monatlichen Statistik sind Ankünfte und Übernachtungen von Gästen im Reiseverkehr; bei Gästen mit Wohnsitz außerhalb der Bundesrepublik Deutschland wird auch das Herkunftsland erfragt. Außerdem werden die Anzahl der im Berichtsmontat angebotenen Gästebetten sowie die Anzahl der Stellplätze auf Campingplätzen erhoben. Bei Hotels, Hotels garnis, Gasthöfen und Pensionen wird jeweils zum 31. Juli eines Jahres die Anzahl der Gästezimmer erfasst.

Betriebskreis

Auskunftspflichtig sind alle Inhaber bzw. Leiter von Beherbergungsstätten mit neun und mehr Gästebetten, unabhängig davon, ob die Beherbergung Hauptzweck (z.B. Hotels, Pensionen) oder nur Nebenzweck des Betriebes (z.B. bei Heilstätten, Sanatorien) ist.

Hinweise

Alle Angaben für das Jahr 2006 beziehen sich auf den aktuellen Gebietsstand.

Für die Berechnung der Entwicklung gegenüber dem Vorjahr werden bei Änderungen zum Gebietsstand die Angaben des Vorjahres auf den aktuellen Gebietsstand umgerechnet.

Sind in einer Betriebsart bzw. einem Kreis oder einer Gemeinde weniger als drei geöffnete Beherbergungseinrichtungen/Campingplätze vorhanden oder meldet bei mehr als zwei geöffneten Betrieben nur einer Gäste- und Übernachtungszahlen (übrige Betriebe haben keine Gäste und Übernachtungen), so sind entsprechend den Bestimmungen der statistischen Geheimhaltung die Angaben zu diesen Betrieben nicht auszuweisen, jedoch in den Summen zu berücksichtigen. Die Veröffentlichung der Anzahl dieser Betriebe ist zulässig, wenn keine weiteren Daten bekannt gemacht werden. Ferner ist sicherzustellen, dass geheim zu haltende Angaben nicht durch Differenzbildung errechnet werden können.

Mit Beginn des Jahres 2006 gilt in Thüringen eine neue Reisegebietskonzeption. Die neuen Reisegebiete lauten: Südharz, Thüringer Vogtland, Thüringer Rhön, Thüringer Wald, Städte Eisenach, Erfurt, Jena, Weimar sowie Übriges Thüringen. Der jeweilige Gebietsstand ist aus der Karte "Reisegebiete in Thüringen" am Ende dieses Berichtes ersichtlich.

In den Tabellen 2 und 5 werden die Angaben für Ankünfte, Übernachtungen und durchschnittliche Aufenthaltsdauer in Beherbergungsbetrieben insgesamt – einschließlich Camping (ohne Dauercamping) - ausgewiesen.

Definitionen und Begriffserläuterungen

Erhebungs- und Darstellungsmerkmale

Beherbergung im Reiseverkehr: Unterbringung von Personen, die sich nicht länger als ein Jahr ohne Unterbrechung an einem anderen Ort als ihrem gewöhnlichen Wohnsitz aufhalten. Der vorübergehende Ortswechsel kann durch Urlaub und Freizeit aber auch durch die Wahrnehmung privater und geschäftlicher Kontakte, den Besuch von Tagungen und Fortbildungsveranstaltungen, Maßnahmen zur Wiederherstellung der Gesundheit oder sonstige Gründe veranlasst sein.

Beherbergungsstätten: Betriebe, die nach Einrichtung und Zweckbestimmung dazu dienen, mehr als acht Gäste (im Reiseverkehr) gleichzeitig zu beherbergen. Hierzu zählen auch Unterkunftsstätten, die die Gästebeherbergung nicht gewerblich und/oder nur als Nebenzweck betreiben.

Gästezimmer: Als Gästezimmer gilt eine Einheit, die aus einem Raum oder einer Gruppe von Räumen besteht, die eine unteilbare Mieteinheit in einem Beherbergungsbetrieb bilden. Bei den Gästezimmern kann es sich um Einzel-, Doppel- oder Mehrbettzimmer handeln, je nachdem, ob sie zur dauerhaften Beherbergung von einer, zwei oder mehr Personen eingerichtet sind. Die Zahl der Gästezimmer wird einmal im Jahr zum Stichtag 31. Juli erhoben. Gezählt werden die an diesem Stichtag tatsächlich zur Beherbergung von Gästen zur Verfügung stehenden Gästezimmer. Zimmer, die von Mitarbeitern des Betriebes genutzt werden, zählen nicht als Gästezimmer. Ein Appartement ist eine spezielle Art von Gästezimmer. Es besteht aus einem oder mehreren Räumen mit Küche, separatem Bad und/oder Toilette.

Betten und sonstige Schlafgelegenheiten: Der **Bestand** stellt ab auf die Normalbelegung, ohne Berücksichtigung behelfsmäßiger Schlafgelegenheiten, die bei Überbelegung zusätzlich zur Verfügung stehen (z.B. Schlafcouchen, Liegen, Kinderbetten). Das **Angebot** besagt, wie viele davon am letzten Öffnungstag im Berichtsmonat tatsächlich für die Übernachtung von Gästen zur Verfügung standen.

Durchschnittliche Auslastung von Betten und sonstigen Schlafgelegenheiten (%): Rechnerisch ermittelte Werte

$$\text{Auslastung aller Betten} = \frac{\text{Übernachtungen}}{\text{mögliche Bettentage}} \times 100$$

$$\text{Auslastung der angebotenen Betten} = \frac{\text{Übernachtungen}}{\text{angebotene Bettentage}} \times 100$$

Ankünfte: Anzahl von Gästen in einer Beherbergungsstätte, die im Berichtszeitraum ankamen und zum vorübergehenden Aufenthalt ein Gästebett belegten.

Übernachtungen: Anzahl der Übernachtungen von Gästen, die im Berichtszeitraum ankamen oder aus dem vorherigen Berichtszeitraum noch anwesend waren.

Durchschnittliche Aufenthaltsdauer: Rechnerisch ermittelter Wert - Quotient - aus der Anzahl der Übernachtungen und der Anzahl der Ankünfte im Berichtszeitraum.

Herkunftsländer: Für die Erfassung ist grundsätzlich der ständige Wohnsitz oder gewöhnliche Aufenthaltsort der Gäste maßgebend, nicht dagegen deren Staatsangehörigkeit (Nationalität).
Ab Berichtsmonat Januar 2006 wurde die Liste der Herkunftsländer gemäß EU-Forderung erweitert.

Gliederungsmerkmale

Reisegebiete: Gliederung nach nichtadministrativen Raumeinheiten, die sich im Wesentlichen an naturräumliche Gegebenheiten anlehnen.

Gemeindegruppen: Zusammenfassung von Gemeinden/Teilen von Gemeinden nach Arten der aufgrund landesrechtlicher Vorschriften verliehenen staatlichen Anerkennung bzw. vorläufigen Anerkennung (z.B. als Mineral- und Moorbad, Luftkurort, Erholungsort). Gemeinden/Teile von Gemeinden ohne diese Anerkennung sind in der Gruppe "Sonstige Gemeinden" enthalten.

Die Zuordnung erfolgt durch das Thüringer Ministerium für Wirtschaft, Technologie und Arbeit und wurde im Februar 2006 aktualisiert.

Betriebsarten: Gruppierungen der Beherbergungsstätten auf der Grundlage der Systematik der Wirtschaftszweige:

Hotels: Beherbergungsstätten, die jedermann zugänglich sind und in denen ein Restaurant - auch für Passanten - vorhanden ist sowie in der Regel weitere Einrichtungen oder Räume für unterschiedliche Zwecke (Konferenzen, Seminare, Sport, Freizeit, Erholung) zur Verfügung stehen.

Hotels garnis: Beherbergungsstätten, die jedermann zugänglich sind und in denen höchstens Frühstück abgegeben wird.

Gasthöfe: Beherbergungsstätten, die jedermann zugänglich sind und in denen außer dem Gastraum in der Regel keine weiteren Aufenthaltsräume zur Verfügung stehen. Bei Gasthöfen übersteigt der Umsatz aus Bewirtung deutlich den aus Beherbergung.

Pensionen: Beherbergungsstätten, die jedermann zugänglich sind und in denen Speisen und Getränke nur an Hausgäste abgegeben werden.

Hotellerie: Dazu zählen Hotels, Hotels garnis, Gasthöfe und Pensionen.

Jugendherbergen und Hütten: Beherbergungsstätten mit in der Regel einfacher Ausstattung, vorzugsweise für Jugendliche oder Angehörige der sie tragenden Organisation (z.B. Wanderverein), in denen Speisen und Getränke in der Regel nur an Hausgäste abgegeben werden.

Erholungs-, Ferien- und Schulungsheime: Beherbergungsstätten, die nur bestimmten Personenkreisen - z.B. Mitgliedern eines Vereins oder einer Organisation, Beschäftigten eines Unternehmens, Kindern, Müttern, Betreuten sozialer Einrichtungen - zugänglich sind und in denen Speisen und Getränke nur an Hausgäste abgegeben werden.

Boardinghouses: Beherbergungsstätten, die jedermann zugänglich sind und neben Kurzeintaufenthalten insbesondere für längere Aufenthalte im urbanen Umfeld konzipiert sind. Die Ausstattung orientiert sich an privaten Wohnungen, eine Kochgelegenheit muss gegeben sein. Die Leistung wird durch einen hotelähnlichen Service ergänzt (Reinigung, Serviceoffice).

Ferienzentren: Beherbergungsstätten, die jedermann zugänglich sind und nach Einrichtung und Zweckbestimmung dazu dienen, wahlweise unterschiedliche Wohn- und Aufenthaltsmöglichkeiten sowie gleichzeitig Freizeiteinrichtungen in Verbindung mit Einkaufsmöglichkeiten und persönlichen Dienstleistungen zum vorübergehenden Aufenthalt anzubieten. Als Mindestausstattung gilt das Vorhandensein von Hotelunterkunft und anderen Wohngelegenheiten (auch mit Kochgelegenheit), einer Gaststätte, von Einkaufsmöglichkeiten zur Deckung des täglichen Bedarfs und des Freizeitbedarfs sowie von Einrichtungen für persönliche Dienstleistungen, z. B. Massageeinrichtungen, Solarium, Sauna, Friseur, und zur aktiven Freizeitgestaltung, z. B. Schwimmbad, Tennis-, Tischtennis-, Kleingolf-, Trimm-Dich-Anlagen.

Ferienhäuser, -wohnungen: Beherbergungsstätten, die jedermann zugänglich sind und in denen Speisen und Getränke nicht abgegeben werden, aber Kochgelegenheit vorhanden ist.

Sonstiges Beherbergungsgewerbe: Dazu zählen Jugendherbergen und Hütten, Erholungs-, Ferien- und Schulungsheime, Boardinghouses, Ferienzentren, Ferienhäuser und -wohnungen.

Vorsorge- und Rehabilitationskliniken: Beherbergungsstätten unter ärztlicher Leitung ausschließlich oder überwiegend für Kurgäste. Als Kurgäste gelten Personen, die sich am Ort aufgrund ärztlicher Verordnung vorübergehend aufhalten mit dem Ziel der Erhaltung oder Wiederherstellung ihrer Gesundheit oder ihrer Berufs- oder Arbeitsfähigkeit und die die allgemein angebotenen Kureinrichtungen außerhalb der Beherbergungsstätte in Anspruch nehmen. Hierzu zählen auch Kinderheilstätten, Sanatorien, Kur- und ähnliche Krankenhäuser (Fachabteilungen anderer Krankenhäuser). Im Unterschied zur Krankenhausstatistik werden Vorsorge- und Rehabilitationskliniken in der Beherbergungsstatistik nur dann erfasst, wenn die dort untergebrachten Personen überwiegend in der Lage sind, während des vorübergehenden Aufenthaltes den Anstaltsbereich zu verlassen und die gemeindlichen Fremdenverkehrseinrichtungen in Anspruch zu nehmen.

Campingplätze: Abgegrenzte Gelände, die jedermann zum vorübergehenden Aufstellen von mitgebrachten Wohnwagen, Wohnmobilen oder Zelten zugänglich sind. Die Unterscheidung zwischen Urlaubs- oder Dauercamping knüpft an die vertraglich vereinbarte Dauer der Campingplatzbenutzung an. Im Urlaubscamping wird der Stellplatz i.d.R. für die Dauer von Tagen oder Wochen gemietet, im Dauercamping dagegen zumeist auf Monats- oder Jahresbasis.

1. Geöffnete Beherbergungsstätten, angebotene Gästebetten, Kapazitätsauslastung, Ankünfte, Übernachtungen und durchschnittliche Aufenthaltsdauer nach Monaten der Jahre 2004 bis 2006 (ohne Camping)

Jahr Monat	Geöffnete Betriebe insgesamt ¹⁾	Angebotene Betten/ Schlaf- gelegenheiten insgesamt	Durchschnittl. Auslastung der angebotenen Betten/Schlaf- gelegenheiten	Ankünfte		Übernachtungen		Durchschnitt- liche Aufent- haltsdauer der Gäste insgesamt
				insgesamt	darunter Ausländer	insgesamt	darunter Ausländer	
				Anzahl		Anzahl		
2004								
Januar	1 346	65 323	23,3	154 625	7 362	462 784	17 638	3,0
Februar	1 358	66 037	31,7	186 838	9 610	603 118	28 963	3,2
März	1 355	65 797	26,5	191 463	10 544	533 761	28 246	2,8
April	1 386	67 322	31,3	226 030	13 631	627 491	32 892	2,8
Mai	1 388	67 984	39,1	307 743	18 370	821 864	46 111	2,7
Juni	1 384	67 971	38,2	290 682	19 223	777 316	45 764	2,7
Juli	1 376	67 950	38,9	260 256	25 960	812 688	66 783	3,1
August	1 377	68 020	38,7	257 529	24 333	810 419	64 576	3,1
September	1 372	67 623	40,6	301 300	21 826	819 395	55 392	2,7
Oktober	1 376	67 584	38,8	292 351	19 246	803 489	55 336	2,7
November	1 306	65 044	27,0	197 557	9 215	514 240	25 273	2,6
Dezember	1 346	65 510	28,2	197 935	8 438	556 795	23 290	2,8
2005								
Januar	1 334	64 981	26,7	175 398	7 239	528 857	17 253	3,0
Februar	1 350	65 520	31,4	184 367	8 718	571 583	22 721	3,1
März	1 365	65 936	28,7	199 081	10 842	579 785	25 788	2,9
April	1 381	66 871	29,8	224 869	13 900	594 406	31 228	2,6
Mai	1 391	67 968	40,5	320 485	20 163	851 544	49 278	2,7
Juni	1 398	67 925	38,4	290 706	20 962	780 028	52 191	2,7
Juli	1 403	68 213	40,2	274 380	26 300	844 603	67 661	3,1
August	1 405	68 298	40,5	271 632	25 796	851 038	63 736	3,1
September	1 405	68 022	41,0	309 764	22 280	833 817	58 626	2,7
Oktober	1 393	67 331	39,0	289 441	14 948	807 252	39 346	2,8
November	1 315	64 082	27,1	202 033	9 437	510 915	22 202	2,5
Dezember	1 362	65 315	28,5	203 551	8 895	560 604	22 792	2,8
2006								
Januar	1 338	64 812	26,5	176 879	7 621	523 690	17 097	3,0
Februar	1 355	64 934	32,5	191 152	8 691	589 602	19 527	3,1
März	1 346	64 590	27,0	199 524	10 834	539 519	24 268	2,7
April	1 374	66 195	32,7	225 116	13 927	645 885	31 502	2,9
Mai	1 387	67 554	38,1	300 734	19 633	798 382	47 842	2,7
Juni	1 391	67 943	39,0	295 223	22 724	794 859	60 646	2,7
Juli	1 390	68 057	37,9	265 754	24 849	797 375	64 969	3,0

1) ganz oder teilweise geöffnet

2. Ankünfte, Übernachtungen und Aufenthaltsdauer der Gäste in Beherbergungsbetrieben
(einschl. Camping) nach Betriebsarten und zusammengefassten Gästegruppen

Betriebsart ----- Ständiger Wohnsitz der Gäste	Juli 2006					Januar - Juli 2006				
	Ankünfte		Übernachtungen		durchschnittliche Aufenthaltsdauer	Ankünfte		Übernachtungen		durchschnittliche Aufenthaltsdauer
	insgesamt	Veränderung gegenüber dem Vorjahresmonat	insgesamt	Veränderung gegenüber dem Vorjahresmonat		insgesamt	Veränderung gegenüber dem Vorjahreszeitraum	insgesamt	Veränderung gegenüber dem Vorjahreszeitraum	
	Anzahl	%	Anzahl	%	Tage	Anzahl	%	Anzahl	%	Tage
Hotels										
Bundesrepublik Deutschland	127 010	6,1 -	297 001	10,1 -	2,3	906 081	1,8 -	2 036 195	2,4 -	2,2
anderer Wohnsitz	18 311	6,0 -	46 074	8,3 -	2,5	78 739	1,8 -	192 406	2,4 -	2,4
Zusammen	145 321	6,1 -	343 075	9,9 -	2,4	984 820	1,8 -	2 228 601	2,4 -	2,3
Hotels garnis										
Bundesrepublik Deutschland	14 791	4,7 -	26 312	6,3 -	1,8	94 124	0,2	168 706	1,3 -	1,8
anderer Wohnsitz	2 904	8,7 -	4 911	1,7 -	1,7	13 044	4,6	23 749	2,9	1,8
Zusammen	17 695	5,4 -	31 223	5,6 -	1,8	107 168	0,7	192 455	0,8 -	1,8
Gasthöfe										
Bundesrepublik Deutschland	25 532	7,1 -	54 383	11,5 -	2,1	150 823	5,5 -	316 591	6,6 -	2,1
anderer Wohnsitz	1 342	12,0 -	3 027	6,8	2,3	6 200	5,6	14 197	11,7	2,3
Zusammen	26 874	7,3 -	57 410	10,7 -	2,1	157 023	5,1 -	330 788	6,0 -	2,1
Pensionen										
Bundesrepublik Deutschland	12 077	2,2	31 215	3,7 -	2,6	70 768	1,5 -	176 105	1,0 -	2,5
anderer Wohnsitz	641	9,8	3 135	99,3	4,9	2 574	1,9	9 871	15,2	3,8
Zusammen	12 718	2,6	34 350	1,1	2,7	73 342	1,4 -	185 976	0,2 -	2,5
Hotellerie										
Bundesrepublik Deutschland	179 410	5,6 -	408 911	9,6 -	2,3	1 221 796	2,1 -	2 697 597	2,8 -	2,2
anderer Wohnsitz	23 198	6,3 -	57 147	4,2 -	2,5	100 557	0,5 -	240 223	0,5 -	2,4
Zusammen	202 608	5,7 -	466 058	9,0 -	2,3	1 322 353	2,0 -	2 937 820	2,6 -	2,2
Jugendherbergen und Hütten										
Bundesrepublik Deutschland	22 546	5,6	61 260	2,8	2,7	109 548	0,5 -	270 360	4,5	2,5
anderer Wohnsitz	1 092	12,6	3 919	2,1	3,6	5 771	15,1	15 169	16,0	2,6
Zusammen	23 638	5,9	65 179	2,8	2,8	115 319	0,2	285 529	5,1	2,5
Campingplätze										
Bundesrepublik Deutschland	28 329	25,1 -	77 080	49,4 -	2,7	52 263	17,8 -	143 214	33,7 -	2,7
anderer Wohnsitz	4 713	3,6 -	11 276	0,8 -	2,4	7 669	5,9 -	19 161	7,8 -	2,5
Zusammen	33 042	22,6 -	88 356	46,0 -	2,7	59 932	16,5 -	162 375	31,4 -	2,7
Erholungs-, Ferien-, Schulungsheime und Boardinghouses										
Bundesrepublik Deutschland	22 673	10,5	69 169	5,1	3,1	125 098	6,3	323 781	4,4	2,6
anderer Wohnsitz	307	4,7 -	1 877	20,4 -	6,1	1 273	15,1 -	6 015	16,3 -	4,7
Zusammen	22 980	10,3	71 046	4,2	3,1	126 371	6,1	329 796	3,9	2,6
Ferienzentren, Ferienhäuser und -wohnungen										
Bundesrepublik Deutschland	9 937	1,7	44 962	1,4 -	4,5	46 391	10,8	172 605	8,6	3,7
anderer Wohnsitz	246	4,7	1 980	11,0	8,0	648	18,2	4 206	0,8 -	6,5
Zusammen	10 183	1,7	46 942	1,0 -	4,6	47 039	10,9	176 811	8,3	3,8
Sonstiges Beherbergungsgewerbe (einschl. Camping)										
Bundesrepublik Deutschland	83 485	6,7 -	252 471	21,9 -	3,0	333 300	0,0	909 960	3,6 -	2,7
anderer Wohnsitz	6 358	0,9 -	19 052	1,6 -	3,0	15 361	1,0	44 551	1,6 -	2,9
Zusammen	89 843	6,3 -	271 523	20,8 -	3,0	348 661	0,1	954 511	3,5 -	2,7
Vorsorge- u. Rehabilitationskliniken										
Bundesrepublik Deutschland	6 339	0,4 -	148 104	3,6 -	23,4	43 270	1,0 -	959 118	2,3 -	22,2
anderer Wohnsitz	6	14,3 -	46	35,3	7,7	30	114,3	238	103,4	7,9
Zusammen	6 345	0,4 -	148 150	3,5 -	23,3	43 300	0,9 -	959 356	2,3 -	22,2
Beherbergungsbetriebe insgesamt (einschl. Camping)										
Bundesrepublik Deutschland	269 234	5,8 -	809 486	12,9 -	3,0	1 598 366	1,6 -	4 566 675	2,9 -	2,9
anderer Wohnsitz	29 562	5,2 -	76 245	3,5 -	2,6	115 948	0,3 -	285 012	0,7 -	2,5
Insgesamt	298 796	5,8 -	885 731	12,2 -	3,0	1 714 314	1,5 -	4 851 687	2,7 -	2,8
nachrichtlich: Beherbergungsstätten insgesamt (ohne Camping)										
Bundesrepublik Deutschland	240 905	2,9 -	732 406	5,7 -	3,0	1 546 103	1,0 -	4 423 461	1,4 -	2,9
anderer Wohnsitz	24 849	5,5 -	64 969	4,0 -	2,6	108 279	0,1	265 851	0,1 -	2,5
Insgesamt	265 754	3,1 -	797 375	5,6 -	3,0	1 654 382	0,9 -	4 689 312	1,3 -	2,8

3. Ankünfte, Übernachtungen und Aufenthaltsdauer der Gäste in Beherbergungsstätten nach Herkunftsländern (ohne Camping)

Herkunftsland (ständiger Wohnsitz)	Juli 2006						Januar - Juli 2006					
	Ankünfte		Übernachtungen			durchschnittliche Aufenthaltsdauer	Ankünfte		Übernachtungen			durchschnittliche Aufenthaltsdauer
	insgesamt	Veränderung gegenüber d. Vorjahresmonat	insgesamt	Veränderung gegenüber d. Vorjahresmonat	Anteil ¹⁾		insgesamt	Veränderung gegenüber d. Vorjahreszeitraum	insgesamt	Veränderung gegenüber d. Vorjahreszeitraum	Anteil ¹⁾	
	Anzahl	%	Anzahl	%	%	Tage	Anzahl	%	Anzahl	%	%	Tage
Bundesrepublik Deutschland	240 905	2,9 -	732 406	5,7 -	91,9	3,0	1 546 103	1,0 -	4 423 461	1,4 -	94,3	2,9
Ausland												
Europa												
Belgien	996	16,4 -	3 381	21,1	5,2	3,4	4 078	10,5	9 937	27,3	3,7	2,4
Dänemark	1 970	19,8	3 136	35,0	4,8	1,6	5 600	16,9	9 220	21,2	3,5	1,6
Estland	28	X	39	X	0,1	1,4	114	X	192	X	0,1	1,7
Finnland	227	14,6	339	19,5 -	0,5	1,5	935	1,4 -	1 939	13,0 -	0,7	2,1
Frankreich	1 629	10,5	3 200	2,5 -	4,9	2,0	6 115	0,2	11 991	3,2 -	4,5	2,0
Griechenland	48	29,4 -	175	49,7 -	0,3	3,6	248	39,4 -	614	42,6 -	0,2	2,5
Vereinigtes Königreich	1 177	6,8 -	2 429	16,3 -	3,7	2,1	5 394	2,6	10 653	2,6	4,0	2,0
Irland, Republik	46	39,5 -	131	42,5 -	0,2	2,8	433	30,0	1 010	38,2	0,4	2,3
Island	13	0,0	17	32,0 -	0,0	1,3	194	125,6	766	191,3	0,3	3,9
Italien	837	18,6 -	2 157	5,2 -	3,3	2,6	4 047	0,7	9 008	4,1	3,4	2,2
Lettland	27	X	36	X	0,1	1,3	146	X	290	X	0,1	2,0
Litauen	41	X	63	X	0,1	1,5	353	X	940	X	0,4	2,7
Luxemburg	111	24,0 -	275	3,8 -	0,4	2,5	713	8,7 -	1 399	14,4 -	0,5	2,0
Malta	-	-	25	X	0,0	X	10	X	69	X	0,0	6,9
Niederlande	5 327	4,1 -	18 924	2,0 -	29,1	3,6	18 511	12,0 -	58 683	19,1 -	22,1	3,2
Norwegen	446	18,3	1 137	77,9	1,8	2,5	1 239	42,9	2 591	70,7	1,0	2,1
Österreich	927	24,9 -	1 906	29,9 -	2,9	2,1	6 253	7,4 -	13 663	18,8 -	5,1	2,2
Polen	801	2,7	4 325	29,3	6,7	5,4	4 841	17,3	15 023	24,2	5,7	3,1
Portugal	57	13,6 -	108	21,2 -	0,2	1,9	788	183,5	1 737	163,2	0,7	2,2
Russland	692	30,7 -	1 585	47,0 -	2,4	2,3	4 126	15,7	8 404	6,5	3,2	2,0
Schweden	1 266	17,5 -	1 617	20,0 -	2,5	1,3	3 629	12,7 -	5 460	15,4 -	2,1	1,5
Schweiz	2 179	19,5 -	4 556	33,7 -	7,0	2,1	7 657	19,0 -	15 396	30,5 -	5,8	2,0
Slowakische Republik	47	X	178	X	0,3	3,8	326	X	938	X	0,4	2,9
Slowenien	17	X	48	X	0,1	2,8	179	X	311	X	0,1	1,7
Spanien	404	0,2 -	846	18,7 -	1,3	2,1	1 612	10,1	4 069	18,1 -	1,5	2,5
Tschechische Republik	337	4,5 -	2 286	183,3	3,5	6,8	2 107	14,9 -	7 689	52,8	2,9	3,6
Türkei	20	76,5 -	51	83,0 -	0,1	2,6	231	41,2 -	562	45,1 -	0,2	2,4
Ukraine	50	X	296	X	0,5	5,9	368	X	1 766	X	0,7	4,8
Ungarn	181	16,2 -	316	49,2 -	0,5	1,7	1 024	20,4 -	3 231	12,5 -	1,2	3,2
Zypern	2	X	2	X	0,0	1,0	24	X	29	X	0,0	1,2
sonstige europäische Länder	544	X	1 887	X	2,9	3,5	2 170	X	7 802	X	2,9	3,6
Zusammen	20 447	7,1 -	55 471	4,9 -	85,4	2,7	83 465	2,8 -	205 382	6,4 -	77,3	2,5
Afrika												
Republik Südafrika	27	35,0	72	89,5	0,1	2,7	106	15,9 -	330	48,0	0,1	3,1
sonstige afrikanische Länder	55	48,6	136	2,9 -	0,2	2,5	268	41,1	771	43,0	0,3	2,9
Zusammen	82	43,9	208	16,9	0,3	2,5	374	18,4	1 101	44,5	0,4	2,9
Asien												
Arabische Golfstaaten	31	19,2	107	109,8	0,2	3,5	237	119,4	1 128	182,0	0,4	4,8
China Volksrep. und Hongkong	61	54,1 -	214	45,3 -	0,3	3,5	786	0,9 -	2 315	20,4	0,9	2,9
Indien	12	X	22	X	0,0	1,8	105	X	435	X	0,2	4,1
Israel	72	1,4	326	107,6	0,5	4,5	384	8,4 -	1 185	2,8 -	0,4	3,1
Japan	327	45,1 -	677	39,0 -	1,0	2,1	2 269	19,2 -	4 705	15,7 -	1,8	2,1
Südkorea	41	34,9 -	99	3,1	0,2	2,4	639	271,5	1 157	217,9	0,4	1,8
Taiwan	297	98,0	341	13,7 -	0,5	1,1	1 084	30,8 -	1 323	50,8 -	0,5	1,2
sonstige asiatische Länder	155	X	508	X	0,8	3,3	938	X	2 515	X	0,9	2,7
Zusammen	996	14,7 -	2 294	16,6 -	3,5	2,3	6 442	2,0 -	14 763	3,8	5,6	2,3
Amerika												
Kanada	109	17,4 -	219	17,4 -	0,3	2,0	774	9,6	1 985	12,5	0,7	2,6
USA	1 663	5,5	3 076	1,1 -	4,7	1,8	7 096	4,2	14 892	1,2	5,6	2,1
Mittelamerika und Karibik	89	X	764	X	1,2	8,6	1 429	X	11 272	X	4,2	7,9
Brasilien	126	85,3	274	17,1	0,4	2,2	384	48,8	790	11,4	0,3	2,1
sonstige südamerik. Länder	121	108,6	402	55,8	0,6	3,3	621	113,4	1 768	161,5	0,7	2,8
Zusammen	2 108	13,6	4 735	19,8	7,3	2,2	10 304	26,1	30 707	69,0	11,6	3,0
Australien und Ozeanien												
Australien	166	X	436	X	0,7	2,6	618	X	1 359	X	0,5	2,2
Neuseeland und Ozeanien	25	X	54	X	0,1	2,2	83	X	184	X	0,1	2,2
Zusammen	191	16,5	490	17,2	0,8	2,6	701	6,5	1 543	1,6	0,6	2,2
Ohne Angabe	1 025	2,7 -	1 771	12,7 -	2,7	1,7	6 993	6,7	12 355	3,8	4,6	1,8
Ausland zusammen	24 849	5,5 -	64 969	4,0 -	8,1	2,6	108 279	0,1	265 851	0,1 -	5,7	2,5
Insgesamt	265 754	3,1 -	797 375	5,6 -	100,0	3,0	1 654 382	0,9 -	4 689 312	1,3 -	100,0	2,8

1) Die "Anteile" beziehen sich in den Zeilen "Bundesrepublik Deutschland" und "Ausland zusammen" auf die Zeile "Insgesamt", bei den Herkunftsländern jeweils auf die Zeile "Ausland zusammen".

4. Ankünfte, Übernachtungen und Aufenthaltsdauer der Gäste auf Campingplätzen nach Herkunftsländern

Herkunftsland (ständiger Wohnsitz)	Juli 2006						Januar - Juli 2006					
	Ankünfte		Übernachtungen			durchschnittliche Aufenthaltsdauer	Ankünfte		Übernachtungen			durchschnittliche Aufenthaltsdauer
	insgesamt	Veränderung gegenüber d. Vorjahresmonat	insgesamt	Veränderung gegenüber d. Vorjahresmonat	Anteil ¹⁾		insgesamt	Veränderung gegenüber d. Vorjahreszeitraum	insgesamt	Veränderung gegenüber d. Vorjahreszeitraum	Anteil ¹⁾	
	Anzahl	%	Anzahl	%	%	Tage	Anzahl	%	Anzahl	%	%	Tage
Bundesrepublik Deutschland	28 329	25,1 -	77 080	49,4 -	87,2	2,7	52 263	17,8 -	143 214	33,7 -	88,2	2,7
Ausland												
Europa												
Belgien	114	10,2 -	176	81,7 -	1,6	1,5	182	10,3 -	371	67,6 -	1,9	2,0
Dänemark	330	0,6 -	494	25,5 -	4,4	1,5	449	12,5 -	717	22,7 -	3,7	1,6
Finnland	62	3,3	73	13,1 -	0,6	1,2	117	13,6	152	4,8	0,8	1,3
Frankreich	242	59,2	442	84,2	3,9	1,8	306	36,6	549	45,6	2,9	1,8
Griechenland	4	X	10	X	0,1	2,5	4	X	10	X	0,1	2,5
Vereinigtes Königreich	125	30,2	279	56,7	2,5	2,2	273	8,3	636	29,0	3,3	2,3
Irland, Republik	13	44,4	28	0,0	0,2	2,2	40	110,5	131	197,7	0,7	3,3
Island	-	-	-	-	-	-	2	X	2	X	0,0	1,0
Italien	60	36,4	72	16,1	0,6	1,2	72	5,9	85	7,6 -	0,4	1,2
Lettland	-	-	-	-	-	-	3	X	3	X	0,0	1,0
Litauen	6	X	10	X	0,1	1,7	18	X	22	X	0,1	1,2
Luxemburg	3	25,0 -	56	X	0,5	18,7	7	40,0	66	X	0,3	9,4
Malta	-	-	-	-	-	-	2	X	6	X	0,0	3,0
Niederlande	2 963	7,1 -	7 947	2,0	70,5	2,7	4 961	9,6 -	13 935	10,0 -	72,7	2,8
Norwegen	33	5,7 -	39	15,2 -	0,3	1,2	47	6,8	60	3,2 -	0,3	1,3
Österreich	94	38,2	162	38,5	1,4	1,7	164	1,8 -	287	14,1 -	1,5	1,8
Polen	92	95,7	184	106,7	1,6	2,0	110	115,7	231	128,7	1,2	2,1
Portugal	1	50,0 -	1	50,0 -	0,0	1,0	1	50,0 -	1	50,0 -	0,0	1,0
Russland	1	X	3	X	0,0	3,0	4	42,9 -	24	100,0	0,1	6,0
Schweden	187	1,6 -	274	7,5	2,4	1,5	302	8,2	404	11,9	2,1	1,3
Schweiz	146	3,3 -	308	6,7 -	2,7	2,1	267	1,1 -	614	5,7	3,2	2,3
Slowakische Republik	-	-	-	-	-	-	4	X	4	X	0,0	1,0
Slowenien	9	X	16	X	0,1	1,8	9	X	16	X	0,1	1,8
Spanien	41	192,9	65	170,8	0,6	1,6	51	104,0	76	90,0	0,4	1,5
Tschechische Republik	31	24,0	86	75,5	0,8	2,8	64	20,8	138	36,6	0,7	2,2
Türkei	-	-	-	-	-	-	-	-	-	-	-	-
Ukraine	6	X	10	X	0,1	1,7	6	X	10	X	0,1	1,7
Ungarn	14	133,3	37	105,6	0,3	2,6	14	7,7	37	15,6	0,2	2,6
sonstige europäische Länder	10	X	15	X	0,1	1,5	13	X	21	X	0,1	1,6
Zusammen	4 587	4,8 -	10 787	4,1 -	95,7	2,4	7 492	7,1 -	18 608	9,9 -	97,1	2,5
Afrika												
Republik Südafrika	1	X	4	X	0,0	4,0	1	X	4	X	0,0	4,0
sonstige afrikanische Länder	2	X	15	X	0,1	7,5	2	X	15	X	0,1	7,5
Zusammen	3	X	19	X	0,2	6,3	3	X	19	X	0,1	6,3
Asien												
Südkorea	12	X	12	X	0,1	1,0	26	X	26	X	0,1	1,0
Taiwan	1	X	8	X	0,1	8,0	1	X	8	X	0,0	8,0
sonstige asiatische Länder	15	X	30	X	0,3	2,0	15	X	30	X	0,2	2,0
Zusammen	28	20,0 -	50	32,4 -	0,4	1,8	42	20,0	64	13,5 -	0,3	1,5
Amerika												
Kanada	6	64,7 -	14	17,6 -	0,1	2,3	10	50,0 -	18	10,0 -	0,1	1,8
USA	47	X	346	X	3,1	7,4	52	300,0	352	X	1,8	6,8
Mittelamerika und Karibik	3	X	3	X	0,0	1,0	3	X	3	X	0,0	1,0
Brasilien	1	X	1	X	0,0	1,0	1	X	1	X	0,0	1,0
Zusammen	57	103,6	364	X	3,2	6,4	66	100,0	374	X	2,0	5,7
Australien und Ozeanien												
Australien	11	X	15	X	0,1	1,4	28	X	32	X	0,2	1,1
Neuseeland und Ozeanien	7	X	20	X	0,2	2,9	14	X	37	X	0,2	2,6
Zusammen	18	63,6	35	118,8	0,3	1,9	42	180,0	69	213,6	0,4	1,6
Ohne Angabe	20	X	21	X	0,2	1,1	24	X	27	X	0,1	1,1
Ausland zusammen	4 713	3,6 -	11 276	0,8 -	12,8	2,4	7 669	5,9 -	19 161	7,8 -	11,8	2,5
Insgesamt	33 042	22,6 -	88 356	46,0 -	100,0	2,7	59 932	16,5 -	162 375	31,4 -	100,0	2,7

1) Die "Anteile" beziehen sich in den Zeilen "Bundesrepublik Deutschland" und "Ausland zusammen" auf die Zeile "Insgesamt", bei den Herkunftsländern jeweils auf die Zeile "Ausland zusammen".

**5. Ankünfte, Übernachtungen und Aufenthaltsdauer der Gäste in Beherbergungsbetrieben
(einschl. Camping) nach Reisegebieten, Betriebsarten und zusammengefassten Gästegruppen**

Reisegebiet ----- Betriebsart ----- Ständiger Wohnsitz der Gäste	Juli 2006					Januar - Juli 2006				
	Ankünfte		Übernachtungen		durchschnittliche Aufenthaltsdauer	Ankünfte		Übernachtungen		durchschnittliche Aufenthaltsdauer
	insgesamt	Veränderung gegenüber dem Vorjahresmonat	insgesamt	Veränderung gegenüber dem Vorjahresmonat		insgesamt	Veränderung gegenüber dem Vorjahreszeitraum	insgesamt	Veränderung gegenüber dem Vorjahreszeitraum	
	Anzahl	%	Anzahl	%	Tage	Anzahl	%	Anzahl	%	Tage
Südharz										
Hotels										
Bundesrepublik Deutschland	3 583	2,5 -	9 658	6,0 -	2,7	20 409	4,8 -	50 713	9,9 -	2,5
anderer Wohnsitz	65	4,4 -	166	36,9 -	2,6	380	22,9 -	901	40,7 -	2,4
Zusammen	3 648	2,5 -	9 824	6,8 -	2,7	20 789	5,2 -	51 614	10,7 -	2,5
Hotels garnis										
Bundesrepublik Deutschland
anderer Wohnsitz
Zusammen
Gasthöfe										
Bundesrepublik Deutschland	218	4,8 -	355	15,7 -	1,6	1 339	20,5 -	2 374	23,0 -	1,8
anderer Wohnsitz	22	22,2	58	13,7	2,6	39	14,7	83	13,5 -	2,1
Zusammen	240	2,8 -	413	12,5 -	1,7	1 378	19,8 -	2 457	22,7 -	1,8
Pensionen										
Bundesrepublik Deutschland
anderer Wohnsitz
Zusammen
Hotellerie										
Bundesrepublik Deutschland	4 403	3,4 -	11 279	7,3 -	2,6	25 339	6,9 -	60 484	10,8 -	2,4
anderer Wohnsitz	135	1,5 -	335	15,2 -	2,5	859	31,4 -	1 952	41,4 -	2,3
Zusammen	4 538	3,3 -	11 614	7,5 -	2,6	26 198	8,0 -	62 436	12,2 -	2,4
Jugendherbergen und Hütten										
Bundesrepublik Deutschland	568	0,0	3 249	18,1	5,7	4 124	18,8	18 930	101,3	4,6
anderer Wohnsitz	13	116,7	17	88,9	1,3	109	52,4 -	338	23,7 -	3,1
Zusammen	581	1,2	3 266	18,3	5,6	4 233	14,4	19 268	95,7	4,6
Campingplätze										
Bundesrepublik Deutschland	508	8,5	1 256	3,3	2,5	893	13,6 -	2 573	10,3 -	2,9
anderer Wohnsitz	33	266,7	185	X	5,6	37	76,2	201	99,0	5,4
Zusammen	541	13,4	1 441	14,8	2,7	930	11,8 -	2 774	6,5 -	3,0
Erholungs-, Ferien-, Schulungsheime und Boardinghouses										
Bundesrepublik Deutschland
anderer Wohnsitz
Zusammen
Ferienzentren, Ferienhäuser und -wohnungen										
Bundesrepublik Deutschland	669	2,3	3 320	45,3	5,0	1 787	9,1 -	6 004	6,4	3,4
anderer Wohnsitz	-	-	-	-	-	52	X	52	X	1,0
Zusammen	669	2,3	3 320	45,3	5,0	1 839	6,4 -	6 056	7,3	3,3
Sonstiges Beherbergungsgewerbe (einschl. Camping)										
Bundesrepublik Deutschland
anderer Wohnsitz
Zusammen
Vorsorge- u. Rehabilitationskliniken										
Bundesrepublik Deutschland
anderer Wohnsitz
Zusammen
Beherbergungsbetriebe zusammen (einschl. Camping)										
Bundesrepublik Deutschland	6 561	0,7 -	21 091	6,6	3,2	34 646	3,6 -	98 199	3,2	2,8
anderer Wohnsitz	206	15,1	712	11,4 -	3,5	1 082	31,4 -	2 718	38,3 -	2,5
Zusammen	6 767	0,3 -	21 803	5,9	3,2	35 728	4,8 -	100 917	1,4	2,8
nachrichtlich:										
Beherbergungsstätten zusammen (ohne Camping)										
Bundesrepublik Deutschland	6 053	1,4 -	19 835	6,8	3,3	33 753	3,3 -	95 626	3,6	2,8
anderer Wohnsitz	173	1,8	527	31,1 -	3,0	1 045	32,9 -	2 517	41,5 -	2,4
Zusammen	6 226	1,4 -	20 362	5,3	3,3	34 798	4,6 -	98 143	1,6	2,8

Noch: 5. Ankünfte, Übernachtungen und Aufenthaltsdauer der Gäste in Beherbergungsbetrieben
(einschl. Camping) nach Reisegebieten, Betriebsarten und zusammengefassten Gästegruppen

Reisegebiet ----- Betriebsart ----- Ständiger Wohnsitz der Gäste	Juli 2006					Januar - Juli 2006				
	Ankünfte		Übernachtungen		durchschnittliche Aufenthaltsdauer	Ankünfte		Übernachtungen		durchschnittliche Aufenthaltsdauer
	insgesamt	Veränderung gegenüber dem Vorjahresmonat	insgesamt	Veränderung gegenüber dem Vorjahresmonat		insgesamt	Veränderung gegenüber dem Vorjahreszeitraum	insgesamt	Veränderung gegenüber dem Vorjahreszeitraum	
	Anzahl	%	Anzahl	%	Tage	Anzahl	%	Anzahl	%	Tage
Thüringer Vogtland										
Hotels										
Bundesrepublik Deutschland	6 423	6,9 -	12 685	4,0	2,0	45 565	3,2 -	77 436	1,7 -	1,7
anderer Wohnsitz	1 463	6,0 -	2 505	10,2 -	1,7	5 900	22,2	10 399	18,4	1,8
Zusammen	7 886	6,8 -	15 190	1,3	1,9	51 465	0,8 -	87 835	0,3	1,7
Hotels garnis										
Bundesrepublik Deutschland	1 332	35,0	2 515	17,6	1,9	7 476	27,5	14 792	18,3	2,0
anderer Wohnsitz	93	102,2	122	110,3	1,3	322	71,3	392	52,5	1,2
Zusammen	1 425	37,9	2 637	20,1	1,9	7 798	28,9	15 184	19,0	1,9
Gasthöfe										
Bundesrepublik Deutschland	1 408	10,6 -	2 402	8,0 -	1,7	8 579	2,3 -	15 114	5,7	1,8
anderer Wohnsitz	65	43,5 -	494	66,3	7,6	470	12,4	1 944	124,7	4,1
Zusammen	1 473	12,8 -	2 896	0,4 -	2,0	9 049	1,6 -	17 058	12,5	1,9
Pensionen										
Bundesrepublik Deutschland	925	1,9 -	2 140	9,4	2,3	5 852	2,4 -	12 692	10,3	2,2
anderer Wohnsitz	91	19,7	394	54,5	4,3	423	40,1	1 069	1,7 -	2,5
Zusammen	1 016	0,3 -	2 534	14,6	2,5	6 275	0,3 -	13 761	9,3	2,2
Hotellerie										
Bundesrepublik Deutschland	10 088	3,1 -	19 742	4,4	2,0	67 472	0,3 -	120 034	2,5	1,8
anderer Wohnsitz	1 712	4,5 -	3 515	3,4	2,1	7 115	24,0	13 804	25,6	1,9
Zusammen	11 800	3,3 -	23 257	4,3	2,0	74 587	1,6	133 838	4,5	1,8
Jugendherbergen und Hütten										
Bundesrepublik Deutschland	581	11,2 -	1 772	4,9 -	3,0	2 167	28,6 -	5 676	25,6 -	2,6
anderer Wohnsitz	28	0,0	71	6,6 -	2,5	62	50,8 -	208	71,4 -	3,4
Zusammen	609	10,7 -	1 843	5,0 -	3,0	2 229	29,5 -	5 884	29,6 -	2,6
Campingplätze										
Bundesrepublik Deutschland
anderer Wohnsitz
Zusammen
Erholungs-, Ferien-, Schulungsheime und Boardinghouses										
Bundesrepublik Deutschland	933	18,7	3 244	56,9	3,5	5 197	10,1 -	16 833	0,3 -	3,2
anderer Wohnsitz	41	78,3	302	37,5 -	7,4	41	32,3	302	39,8 -	7,4
Zusammen	974	20,4	3 546	39,0	3,6	5 238	9,8 -	17 135	1,5 -	3,3
Ferienzentren, Ferienhäuser und -wohnungen										
Bundesrepublik Deutschland	362	40,1 -	2 348	30,5 -	6,5	1 607	5,3 -	6 685	6,2 -	4,2
anderer Wohnsitz	68	11,7 -	812	30,3	11,9	88	2,2 -	922	28,4	10,5
Zusammen	430	36,9 -	3 160	21,1 -	7,3	1 695	5,1 -	7 607	3,1 -	4,5
Sonstiges Beherbergungsgewerbe (einschl. Camping)										
Bundesrepublik Deutschland
anderer Wohnsitz
Zusammen
Vorsorge- u. Rehabilitationskliniken										
Bundesrepublik Deutschland
anderer Wohnsitz
Zusammen
Beherbergungsbetriebe zusammen (einschl. Camping)										
Bundesrepublik Deutschland	12 250	6,8 -	29 648	0,8 -	2,4	77 729	3,2 -	158 304	2,2 -	2,0
anderer Wohnsitz	2 165	11,1 -	5 159	2,0 -	2,4	7 749	16,1	15 890	13,7	2,1
Zusammen	14 415	7,5 -	34 807	1,0 -	2,4	85 478	1,7 -	174 194	1,0 -	2,0
nachrichtlich:										
Beherbergungsstätten zusammen (ohne Camping)										
Bundesrepublik Deutschland
anderer Wohnsitz
Zusammen

Noch: 5. Ankünfte, Übernachtungen und Aufenthaltsdauer der Gäste in Beherbergungsbetrieben
(einschl. Camping) nach Reisegebieten, Betriebsarten und zusammengefassten Gästegruppen

Reisegebiet ----- Betriebsart ----- Ständiger Wohnsitz der Gäste	Juli 2006					Januar - Juli 2006				
	Ankünfte		Übernachtungen		durchschnittliche Aufenthaltsdauer	Ankünfte		Übernachtungen		durchschnittliche Aufenthaltsdauer
	insgesamt	Veränderung gegenüber dem Vorjahresmonat	insgesamt	Veränderung gegenüber dem Vorjahresmonat		insgesamt	Veränderung gegenüber dem Vorjahreszeitraum	insgesamt	Veränderung gegenüber dem Vorjahreszeitraum	
	Anzahl	%	Anzahl	%	Tage	Anzahl	%	Anzahl	%	Tage
Thüringer Wald										
Hotels										
Bundesrepublik Deutschland	50 008	12,5 -	141 218	19,4 -	2,8	379 004	4,1 -	1 022 615	6,3 -	2,7
anderer Wohnsitz	3 061	15,9	10 218	31,3	3,3	14 517	3,0	43 200	8,2	3,0
Zusammen	53 069	11,2 -	151 436	17,2 -	2,9	393 521	3,9 -	1 065 815	5,8 -	2,7
Hotels garnis										
Bundesrepublik Deutschland	1 505	12,4 -	2 533	32,0 -	1,7	9 282	1,4 -	17 583	14,3 -	1,9
anderer Wohnsitz	305	33,8	401	42,7	1,3	820	19,5 -	1 165	36,6 -	1,4
Zusammen	1 810	7,0 -	2 934	26,8 -	1,6	10 102	3,1 -	18 748	16,1 -	1,9
Gasthöfe										
Bundesrepublik Deutschland	14 313	9,8 -	34 303	15,9 -	2,4	85 819	5,8 -	200 333	7,6 -	2,3
anderer Wohnsitz	715	17,4 -	1 380	12,6 -	1,9	3 287	0,8 -	6 602	0,7 -	2,0
Zusammen	15 028	10,2 -	35 683	15,8 -	2,4	89 106	5,6 -	206 935	7,4 -	2,3
Pensionen										
Bundesrepublik Deutschland	5 463	7,2	14 185	11,3 -	2,6	32 247	4,8 -	85 524	6,7 -	2,7
anderer Wohnsitz	204	5,6 -	644	7,7	3,2	889	0,6	2 847	12,1	3,2
Zusammen	5 667	6,7	14 829	10,6 -	2,6	33 136	4,7 -	88 371	6,2 -	2,7
Hotellerie										
Bundesrepublik Deutschland	71 289	10,7 -	192 239	18,4 -	2,7	506 352	4,4 -	1 326 055	6,6 -	2,6
anderer Wohnsitz	4 285	8,4	12 643	23,5	3,0	19 513	1,0	53 814	5,6	2,8
Zusammen	75 574	9,8 -	204 882	16,7 -	2,7	525 865	4,2 -	1 379 869	6,2 -	2,6
Jugendherbergen und Hütten										
Bundesrepublik Deutschland	8 945	13,7	26 078	5,0	2,9	41 031	2,5	106 340	6,4	2,6
anderer Wohnsitz	234	27,9	964	17,0 -	4,1	765	21,7 -	2 877	11,3 -	3,8
Zusammen	9 179	14,0	27 042	4,0	2,9	41 796	2,0	109 217	5,8	2,6
Campingplätze										
Bundesrepublik Deutschland	20 109	31,7 -	57 540	56,3 -	2,9	34 942	23,6 -	98 077	43,6 -	2,8
anderer Wohnsitz	2 617	5,2 -	7 242	2,1 -	2,8	4 363	9,2 -	12 503	10,6 -	2,9
Zusammen	22 726	29,5 -	64 782	53,4 -	2,9	39 305	22,3 -	110 580	41,1 -	2,8
Erholungs-, Ferien-, Schulungsheime und Boardinghouses										
Bundesrepublik Deutschland	10 114	13,2	30 026	11,1	3,0	58 859	12,9	147 348	11,7	2,5
anderer Wohnsitz	58	40,8 -	684	9,0 -	11,8	278	12,6	1 744	9,5	6,3
Zusammen	10 172	12,6	30 710	10,5	3,0	59 137	12,9	149 092	11,6	2,5
Ferienzentren, Ferienhäuser und -wohnungen										
Bundesrepublik Deutschland	4 545	15,6 -	24 332	2,6 -	5,4	27 953	2,2	114 024	5,6	4,1
anderer Wohnsitz	98	12,5 -	687	24,0 -	7,0	331	0,6 -	2 426	19,6 -	7,3
Zusammen	4 643	15,5 -	25 019	3,4 -	5,4	28 284	2,2	116 450	4,9	4,1
Sonstiges Beherbergungsgewerbe (einschl. Camping)										
Bundesrepublik Deutschland	43 713	15,4 -	137 976	33,8 -	3,2	162 785	1,5 -	465 789	9,3 -	2,9
anderer Wohnsitz	3 007	4,6 -	9 577	6,3 -	3,2	5 737	9,8 -	19 550	10,5 -	3,4
Zusammen	46 720	14,7 -	147 553	32,5 -	3,2	168 522	1,8 -	485 339	9,4 -	2,9
Vorsorge- u. Rehabilitationskliniken										
Bundesrepublik Deutschland	2 996	10,5 -	70 251	5,6 -	23,4	21 595	3,7 -	456 619	2,7 -	21,1
anderer Wohnsitz	-	-	-	-	-	-	-	-	-	-
Zusammen	2 996	10,5 -	70 251	5,6 -	23,4	21 595	3,7 -	456 619	2,7 -	21,1
Beherbergungsbetriebe zusammen (einschl. Camping)										
Bundesrepublik Deutschland	117 998	12,5 -	400 466	22,8 -	3,4	690 732	3,7 -	2 248 463	6,4 -	3,3
anderer Wohnsitz	7 292	2,6	22 220	8,6	3,0	25 250	1,7 -	73 364	0,8	2,9
Zusammen	125 290	11,7 -	422 686	21,6 -	3,4	715 982	3,7 -	2 321 827	6,2 -	3,2
nachrichtlich:										
Beherbergungsstätten zusammen (ohne Camping)										
Bundesrepublik Deutschland	97 889	7,1 -	342 926	11,4 -	3,5	655 790	2,4 -	2 150 386	3,5 -	3,3
anderer Wohnsitz	4 675	7,6	14 978	14,7	3,2	20 887	0,1	60 861	3,5	2,9
Zusammen	102 564	6,5 -	357 904	10,5 -	3,5	676 677	2,3 -	2 211 247	3,4 -	3,3

Noch: 5. Ankünfte, Übernachtungen und Aufenthaltsdauer der Gäste in Beherbergungsbetrieben
 (einschl. Camping) nach Reisegebieten, Betriebsarten und zusammengefassten Gästegruppen

Reisegebiet ----- Betriebsart ----- Ständiger Wohnsitz der Gäste	Juli 2006					Januar - Juli 2006				
	Ankünfte		Übernachtungen		durchschnittliche Aufenthaltsdauer	Ankünfte		Übernachtungen		durchschnittliche Aufenthaltsdauer
	insgesamt	Veränderung gegenüber dem Vorjahresmonat	insgesamt	Veränderung gegenüber dem Vorjahresmonat		insgesamt	Veränderung gegenüber dem Vorjahreszeitraum	insgesamt	Veränderung gegenüber dem Vorjahreszeitraum	
	Anzahl	%	Anzahl	%	Tage	Anzahl	%	Anzahl	%	Tage
Übriges Thüringen										
Hotels										
Bundesrepublik Deutschland	21 204	6,6	48 514	11,4	2,3	140 029	0,8	301 071	8,3	2,2
anderer Wohnsitz	2 828	22,4 -	8 174	24,0 -	2,9	10 464	18,5 -	25 888	24,5 -	2,5
Zusammen	24 032	2,1	56 688	4,4	2,4	150 493	0,8 -	326 959	4,7	2,2
Hotels garnis										
Bundesrepublik Deutschland	1 115	9,3 -	1 900	10,2 -	1,7	7 111	7,2	12 834	13,6	1,8
anderer Wohnsitz	231	22,7 -	416	24,5 -	1,8	1 017	33,1 -	1 862	32,3 -	1,8
Zusammen	1 346	12,0 -	2 316	13,1 -	1,7	8 128	0,3 -	14 696	4,6	1,8
Gasthöfe										
Bundesrepublik Deutschland	4 871	0,1 -	8 956	4,6	1,8	26 957	2,4 -	49 998	0,1	1,9
anderer Wohnsitz	320	21,2	567	46,5	1,8	1 295	16,0	2 668	15,8	2,1
Zusammen	5 191	1,0	9 523	6,4	1,8	28 252	1,6 -	52 666	0,8	1,9
Pensionen										
Bundesrepublik Deutschland	2 888	0,6	8 068	3,1	2,8	16 555	2,1	40 854	2,9	2,5
anderer Wohnsitz	134	8,9	1 599	X	11,9	623	12,1 -	4 197	21,0	6,7
Zusammen	3 022	1,0	9 667	17,8	3,2	17 178	1,5	45 051	4,3	2,6
Hotellerie										
Bundesrepublik Deutschland	30 078	4,2	67 438	8,7	2,2	190 652	0,7	404 757	6,8	2,1
anderer Wohnsitz	3 513	18,8 -	10 756	11,0 -	3,1	13 399	17,2 -	34 615	19,1 -	2,6
Zusammen	33 591	1,2	78 194	5,5	2,3	204 051	0,7 -	439 372	4,2	2,2
Jugendherbergen und Hütten										
Bundesrepublik Deutschland	4 133	2,5	12 591	8,3 -	3,0	19 677	2,5 -	49 541	6,2 -	2,5
anderer Wohnsitz	175	218,2	636	297,5	3,6	549	53,8	1 745	98,7	3,2
Zusammen	4 308	5,4	13 227	4,8 -	3,1	20 226	1,6 -	51 286	4,5 -	2,5
Campingplätze										
Bundesrepublik Deutschland	6 232	5,7	14 573	2,9	2,3	12 535	3,2	30 880	8,6	2,5
anderer Wohnsitz	1 207	3,9 -	2 413	5,0 -	2,0	2 013	3,5 -	4 189	8,2 -	2,1
Zusammen	7 439	4,0	16 986	1,7	2,3	14 548	2,2	35 069	6,3	2,4
Erholungs-, Ferien-, Schulungsheime und Boardinghouses										
Bundesrepublik Deutschland	8 008	9,7	25 793	5,2 -	3,2	37 348	1,5 -	99 658	5,4 -	2,7
anderer Wohnsitz	53	253,3	146	135,5	2,8	151	11,7 -	554	31,9 -	3,7
Zusammen	8 061	10,2	25 939	4,9 -	3,2	37 499	1,5 -	100 212	5,6 -	2,7
Ferienzentren, Ferienhäuser und -wohnungen										
Bundesrepublik Deutschland	3 943	39,5	13 971	0,8 -	3,5	13 720	39,4	42 783	21,2	3,1
anderer Wohnsitz	80	73,9	481	87,2	6,0	177	41,6	806	60,6	4,6
Zusammen	4 023	40,1	14 452	0,8	3,6	13 897	39,4	43 589	21,7	3,1
Sonstiges Beherbergungsgewerbe (einschl. Camping)										
Bundesrepublik Deutschland	22 316	11,3	66 928	3,3 -	3,0	83 280	4,0	222 862	0,4	2,7
anderer Wohnsitz	1 515	10,4	3 676	21,7	2,4	2 890	5,5	7 294	8,0	2,5
Zusammen	23 831	11,2	70 604	2,2 -	3,0	86 170	4,0	230 156	0,6	2,7
Vorsorge- u. Rehabilitationskliniken										
Bundesrepublik Deutschland	2 719	18,0	59 392	0,3 -	21,8	17 427	7,9	391 967	0,3 -	22,5
anderer Wohnsitz	6	14,3 -	46	35,3	7,7	30	114,3	238	103,4	7,9
Zusammen	2 725	17,9	59 438	0,3 -	21,8	17 457	8,0	392 205	0,2 -	22,5
Beherbergungsbetriebe zusammen (einschl. Camping)										
Bundesrepublik Deutschland	55 113	7,6	193 758	1,6	3,5	291 359	2,0	1 019 586	2,6	3,5
anderer Wohnsitz	5 034	11,8 -	14 478	4,3 -	2,9	16 319	13,8 -	42 147	15,2 -	2,6
Zusammen	60 147	5,6	208 236	1,1	3,5	307 678	1,0	1 061 733	1,7	3,5
nachrichtlich:										
Beherbergungsstätten zusammen (ohne Camping)										
Bundesrepublik Deutschland	48 881	7,8	179 185	1,4	3,7	278 824	2,0	988 706	2,4	3,5
anderer Wohnsitz	3 827	14,0 -	12 065	4,2 -	3,2	14 306	15,1 -	37 958	15,9 -	2,7
Zusammen	52 708	5,9	191 250	1,1	3,6	293 130	1,0	1 026 664	1,6	3,5

6. Ankünfte, Übernachtungen und Aufenthaltsdauer der Gäste in Beherbergungsstätten nach Gemeindegruppen und zusammengefassten Gästegruppen (ohne Camping)

Gemeindegruppe ----- Ständiger Wohnsitz der Gäste	Juli 2006					Januar - Juli 2006				
	Ankünfte		Übernachtungen		durchschnittliche Aufenthaltsdauer	Ankünfte		Übernachtungen		durchschnittliche Aufenthaltsdauer
	insgesamt	Veränderung gegenüber dem Vorjahresmonat	insgesamt	Veränderung gegenüber dem Vorjahresmonat		insgesamt	Veränderung gegenüber dem Vorjahreszeitraum	insgesamt	Veränderung gegenüber dem Vorjahreszeitraum	
	Anzahl	%	Anzahl	%	Tage	Anzahl	%	Anzahl	%	Tage
Mineral-, Moor-, Sole- und Thermalbäder										
Bundesrepublik Deutschland	12 609	0,9 -	107 390	2,1 -	8,5	85 780	5,2 -	694 549	0,5	8,1
anderer Wohnsitz	428	3,4	1 023	65,8	2,4	2 303	32,9	4 459	49,8	1,9
Zusammen	13 037	0,8 -	108 413	1,8 -	8,3	88 083	4,5 -	699 008	0,7	7,9
Orte mit Kurbetrieb										
Bundesrepublik Deutschland	2 052	5,1 -	23 449	9,7 -	11,4	14 015	4,1 -	166 571	7,7 -	11,9
anderer Wohnsitz	30	16,7 -	80	8,1	2,7	86	52,2 -	176	45,8 -	2,0
Zusammen	2 082	5,3 -	23 529	9,6 -	11,3	14 101	4,7 -	166 747	7,7 -	11,8
Heilklimatische Kurorte										
Bundesrepublik Deutschland	3 916	3,9 -	19 984	13,0 -	5,1	26 736	8,3 -	131 274	10,2 -	4,9
anderer Wohnsitz	25	47,1	75	102,7	3,0	239	51,3	642	42,7	2,7
Zusammen	3 941	3,6 -	20 059	12,8 -	5,1	26 975	8,0 -	131 916	10,1 -	4,9
Kneippkurorte										
Bundesrepublik Deutschland	2 592	2,1	17 880	1,8	6,9	18 552	3,9	118 003	3,3	6,4
anderer Wohnsitz	34	29,2 -	138	32,7	4,1	177	9,9	530	72,1	3,0
Zusammen	2 626	1,5	18 018	2,0	6,9	18 729	4,0	118 533	3,4	6,3
Heilbäder zusammen										
Bundesrepublik Deutschland	21 169	1,5 -	168 703	4,3 -	8,0	145 083	4,6 -	1 110 397	1,9 -	7,7
anderer Wohnsitz	517	0,4	1 316	58,2	2,5	2 805	25,7	5 807	43,0	2,1
Zusammen	21 686	1,5 -	170 019	4,0 -	7,8	147 888	4,2 -	1 116 204	1,7 -	7,5
Luftkurorte										
Bundesrepublik Deutschland	16 278	16,2 -	59 993	17,6 -	3,7	139 975	0,8 -	460 395	2,8 -	3,3
anderer Wohnsitz	822	64,7	3 293	61,9	4,0	3 526	19,5	13 519	19,7	3,8
Zusammen	17 100	14,2 -	63 286	15,4 -	3,7	143 501	0,4 -	473 914	2,3 -	3,3
Erholungsorte										
Bundesrepublik Deutschland	27 454	9,5 -	83 391	11,6 -	3,0	177 028	2,0 -	485 961	4,1 -	2,7
anderer Wohnsitz	1 049	10,7	3 510	24,7	3,3	4 408	8,8	12 451	15,4	2,8
Zusammen	28 503	8,9 -	86 901	10,5 -	3,0	181 436	1,8 -	498 412	3,7 -	2,7
Sonstige Gemeinden										
Bundesrepublik Deutschland	176 004	0,5 -	420 319	3,1 -	2,4	1 084 017	0,3 -	2 366 708	0,2 -	2,2
anderer Wohnsitz	22 461	7,7 -	56 850	8,3 -	2,5	97 540	1,4 -	234 074	2,5 -	2,4
Zusammen	198 465	1,3 -	477 169	3,7 -	2,4	1 181 557	0,4 -	2 600 782	0,5 -	2,2
Gemeindegruppen zusammen										
Bundesrepublik Deutschland	240 905	2,9 -	732 406	5,7 -	3,0	1 546 103	1,0 -	4 423 461	1,4 -	2,9
anderer Wohnsitz	24 849	5,5 -	64 969	4,0 -	2,6	108 279	0,1	265 851	0,1 -	2,5
Insgesamt	265 754	3,1 -	797 375	5,6 -	3,0	1 654 382	0,9 -	4 689 312	1,3 -	2,8

7. Ankünfte, Übernachtungen und Aufenthaltsdauer der Gäste in Beherbergungsstätten nach Kreisen und zusammengefassten Gästegruppen (ohne Camping)

Kreisfreie Stadt Landkreis Land ----- Ständiger Wohnsitz der Gäste	Juli 2006					Januar - Juli 2006				
	Ankünfte		Übernachtungen		durchschnittliche Aufenthaltsdauer	Ankünfte		Übernachtungen		durchschnittliche Aufenthaltsdauer
	insgesamt	Veränderung gegenüber dem Vorjahresmonat	insgesamt	Veränderung gegenüber dem Vorjahresmonat		insgesamt	Veränderung gegenüber dem Vorjahreszeitraum	insgesamt	Veränderung gegenüber dem Vorjahreszeitraum	
	Anzahl	%	Anzahl	%	Tage	Anzahl	%	Anzahl	%	Tage
Stadt Erfurt										
Bundesrepublik Deutschland	22 684	0,1	42 705	3,5 -	1,9	168 250	5,5	306 738	5,9	1,8
anderer Wohnsitz	3 525	2,8 -	7 242	26,9 -	2,1	17 104	8,0	37 182	6,9	2,2
Zusammen	26 209	0,3 -	49 947	7,8 -	1,9	185 354	5,7	343 920	6,1	1,9
Stadt Gera										
Bundesrepublik Deutschland	5 554	0,1	11 687	20,3	2,1	39 548	5,0	74 003	11,1	1,9
anderer Wohnsitz	1 461	2,2 -	2 416	10,3 -	1,7	5 696	24,6	9 798	13,2	1,7
Zusammen	7 015	0,4 -	14 103	13,7	2,0	45 244	7,1	83 801	11,4	1,9
Stadt Jena										
Bundesrepublik Deutschland	9 748	0,6	18 982	7,3	1,9	64 933	2,8 -	122 165	0,7 -	1,9
anderer Wohnsitz	3 936	0,6 -	12 903	13,2	3,3	16 672	2,4	55 580	11,8	3,3
Zusammen	13 684	0,2	31 885	9,6	2,3	81 605	1,8 -	177 745	2,9	2,2
Stadt Suhl										
Bundesrepublik Deutschland	5 634	1,0	20 413	7,4 -	3,6	43 543	4,6	129 027	1,4	3,0
anderer Wohnsitz	515	52,8	2 335	53,2	4,5	3 041	50,0	12 378	78,7	4,1
Zusammen	6 149	4,0	22 748	3,5 -	3,7	46 584	6,7	141 405	5,4	3,0
Stadt Weimar										
Bundesrepublik Deutschland	20 997	7,9 -	41 851	5,1 -	2,0	130 243	2,5 -	253 551	1,4 -	1,9
anderer Wohnsitz	4 382	15,4 -	8 262	23,6 -	1,9	20 025	1,6	37 095	9,9 -	1,9
Zusammen	25 379	9,3 -	50 113	8,7 -	2,0	150 268	2,0 -	290 646	2,6 -	1,9
Stadt Eisenach										
Bundesrepublik Deutschland	12 845	6,3 -	23 533	2,2 -	1,8	80 086	2,2 -	145 523	2,1 -	1,8
anderer Wohnsitz	2 093	7,4 -	3 584	5,3 -	1,7	9 386	1,9 -	16 419	8,1	1,7
Zusammen	14 938	6,4 -	27 117	2,6 -	1,8	89 472	2,1 -	161 942	1,2 -	1,8
Eichsfeld										
Bundesrepublik Deutschland	5 943	24,4	23 170	2,4	3,9	35 741	3,0	129 943	3,2	3,6
anderer Wohnsitz	193	0,0	697	11,9	3,6	1 193	4,0 -	3 638	3,2	3,0
Zusammen	6 136	23,4	23 867	2,6	3,9	36 934	2,7	133 581	3,2	3,6
Nordhausen										
Bundesrepublik Deutschland	6 053	1,4 -	19 835	6,8	3,3	33 753	3,3 -	95 626	3,6	2,8
anderer Wohnsitz	173	1,8	527	31,1 -	3,0	1 045	32,9 -	2 517	41,5 -	2,4
Zusammen	6 226	1,4 -	20 362	5,3	3,3	34 798	4,6 -	98 143	1,6	2,8
Wartburgkreis										
Bundesrepublik Deutschland	8 797	2,1 -	54 419	9,2 -	6,2	49 970	7,9 -	336 862	7,2 -	6,7
anderer Wohnsitz	214	2,3 -	439	20,6 -	2,1	1 205	40,6	2 658	31,7	2,2
Zusammen	9 011	2,1 -	54 858	9,3 -	6,1	51 175	7,1 -	339 520	7,0 -	6,6
Unstrut-Hainich-Kreis										
Bundesrepublik Deutschland	7 661	9,5	27 207	7,7	3,6	41 751	0,5 -	156 987	3,5	3,8
anderer Wohnsitz	126	26,7 -	358	9,1 -	2,8	933	20,3 -	2 080	10,4 -	2,2
Zusammen	7 787	8,6	27 565	7,4	3,5	42 684	1,1 -	159 067	3,3	3,7
Kyffhäuserkreis										
Bundesrepublik Deutschland	8 953	3,1	33 826	7,4 -	3,8	43 281	7,9 -	152 572	7,4 -	3,5
anderer Wohnsitz	310	176,8	758	X	2,4	1 258	117,3	2 593	96,6	2,1
Zusammen	9 263	5,3	34 584	5,7 -	3,7	44 539	6,4 -	155 165	6,6 -	3,5
Schmalkalden-Meiningen										
Bundesrepublik Deutschland	20 388	7,3 -	58 998	9,4 -	2,9	153 658	0,2 -	434 936	0,2	2,8
anderer Wohnsitz	794	28,7	2 893	58,7	3,6	3 682	15,0	12 460	7,6	3,4
Zusammen	21 182	6,4 -	61 891	7,6 -	2,9	157 340	0,1	447 396	0,4	2,8

Noch: 7. Ankünfte, Übernachtungen und Aufenthaltsdauer der Gäste in Beherbergungsstätten nach Kreisen und zusammengefassten Gästegruppen (ohne Camping)

Kreisfreie Stadt Landkreis Land ----- Ständiger Wohnsitz der Gäste	Juli 2006					Januar - Juli 2006				
	Ankünfte		Übernachtungen		durchschnittliche Aufenthaltsdauer	Ankünfte		Übernachtungen		durchschnittliche Aufenthaltsdauer
	insgesamt	Veränderung gegenüber dem Vorjahresmonat	insgesamt	Veränderung gegenüber dem Vorjahresmonat		insgesamt	Veränderung gegenüber dem Vorjahreszeitraum	insgesamt	Veränderung gegenüber dem Vorjahreszeitraum	
	Anzahl	%	Anzahl	%	Tage	Anzahl	%	Anzahl	%	Tage
Gotha										
Bundesrepublik Deutschland	19 956	6,8 -	67 472	9,5 -	3,4	142 190	3,1 -	444 033	3,9 -	3,1
anderer Wohnsitz	1 171	19,5	3 374	25,3	2,9	5 076	0,7 -	12 746	0,8 -	2,5
Zusammen	21 127	5,7 -	70 846	8,3 -	3,4	147 266	3,0 -	456 779	3,8 -	3,1
Sömmerda										
Bundesrepublik Deutschland	3 804	25,3	9 791	27,7	2,6	17 410	9,7 -	36 983	10,1 -	2,1
anderer Wohnsitz	111	177,5	1 454	X	13,1	306	20,0	2 476	6,6	8,1
Zusammen	3 915	27,3	11 245	44,1	2,9	17 716	9,3 -	39 459	9,2 -	2,2
Hildburghausen										
Bundesrepublik Deutschland	8 095	16,3 -	40 180	11,5 -	5,0	64 347	1,1	286 613	0,4 -	4,5
anderer Wohnsitz	180	4,3 -	506	24,1 -	2,8	947	9,1	3 581	2,1 -	3,8
Zusammen	8 275	16,0 -	40 686	11,7 -	4,9	65 294	1,2	290 194	0,4 -	4,4
Ilm-Kreis										
Bundesrepublik Deutschland	11 500	4,9 -	30 508	8,0 -	2,7	77 576	6,5 -	194 314	6,6 -	2,5
anderer Wohnsitz	603	16,0 -	2 312	13,6	3,8	3 046	12,1 -	8 844	0,1	2,9
Zusammen	12 103	5,5 -	32 820	6,7 -	2,7	80 622	6,7 -	203 158	6,3 -	2,5
Weimarer Land										
Bundesrepublik Deutschland	9 981	3,0	43 933	7,7	4,4	66 846	6,9	261 361	8,6	3,9
anderer Wohnsitz	654	2,5 -	1 962	67,7	3,0	3 212	12,4 -	8 001	18,7	2,5
Zusammen	10 635	2,6	45 895	9,3	4,3	70 058	5,8	269 362	8,9	3,8
Sonneberg										
Bundesrepublik Deutschland	4 738	3,5	16 365	15,4	3,5	30 776	6,5	82 773	6,4	2,7
anderer Wohnsitz	169	27,1	361	34,7	2,1	682	14,9 -	1 430	19,3 -	2,1
Zusammen	4 907	4,2	16 726	15,8	3,4	31 458	6,0	84 203	5,8	2,7
Saalfeld-Rudolstadt										
Bundesrepublik Deutschland	17 492	11,5 -	51 790	22,6 -	3,0	94 314	6,7 -	269 181	11,0 -	2,9
anderer Wohnsitz	464	23,9 -	2 017	22,7 -	4,3	1 809	37,4 -	5 357	41,0 -	3,0
Zusammen	17 956	11,8 -	53 807	22,6 -	3,0	96 123	7,6 -	274 538	11,9 -	2,9
Saale-Holzland-Kreis										
Bundesrepublik Deutschland	7 982	0,9 -	29 761	9,5 -	3,7	49 617	9,7	196 380	2,7	4,0
anderer Wohnsitz	1 489	9,2 -	3 647	7,4 -	2,4	4 835	12,9 -	11 280	24,2 -	2,3
Zusammen	9 471	2,3 -	33 408	9,3 -	3,5	54 452	7,2	207 660	0,7	3,8
Saale-Orla-Kreis										
Bundesrepublik Deutschland	11 124	0,7 -	37 490	11,6 -	3,4	57 047	3,9 -	178 411	5,5 -	3,1
anderer Wohnsitz	954	2,8	1 449	11,7 -	1,5	2 947	5,1 -	4 410	28,9 -	1,5
Zusammen	12 078	0,5 -	38 939	11,6 -	3,2	59 994	4,0 -	182 821	6,3 -	3,0
Greiz										
Bundesrepublik Deutschland	5 571	8,4 -	14 192	7,4 -	2,5	32 307	10,7 -	68 315	9,9 -	2,1
anderer Wohnsitz	342	15,1 -	1 990	7,6	5,8	1 397	6,1	4 646	16,5	3,3
Zusammen	5 913	8,8 -	16 182	5,7 -	2,7	33 704	10,1 -	72 961	8,6 -	2,2
Altenburger Land										
Bundesrepublik Deutschland	5 405	9,8	14 298	4,3	2,6	28 916	5,9	67 164	3,0	2,3
anderer Wohnsitz	990	40,0 -	3 483	43,8 -	3,5	2 782	37,9 -	8 682	39,3 -	3,1
Zusammen	6 395	2,7 -	17 781	10,7 -	2,8	31 698	0,3 -	75 846	4,6 -	2,4
Thüringen										
Bundesrepublik Deutschland	240 905	2,9 -	732 406	5,7 -	3,0	1 546 103	1,0 -	4 423 461	1,4 -	2,9
anderer Wohnsitz	24 849	5,5 -	64 969	4,0 -	2,6	108 279	0,1	265 851	0,1 -	2,5
Insgesamt	265 754	3,1 -	797 375	5,6 -	3,0	1 654 382	0,9 -	4 689 312	1,3 -	2,8

**8. Ankünfte, Übernachtungen und Aufenthaltsdauer der Gäste in Beherbergungsstätten
nach Kreisen, ausgewählten Betriebsarten und zusammengefassten Gästegruppen (ohne Camping)**

Kreisfreie Stadt Landkreis ----- Betriebsart ----- Ständiger Wohnsitz der Gäste	Juli 2006					Januar - Juli 2006				
	Ankünfte		Übernachtungen		durchschnittliche Aufenthaltsdauer	Ankünfte		Übernachtungen		durchschnittliche Aufenthaltsdauer
	insgesamt	Veränderung gegenüber dem Vorjahresmonat	insgesamt	Veränderung gegenüber dem Vorjahresmonat		insgesamt	Veränderung gegenüber dem Vorjahreszeitraum	insgesamt	Veränderung gegenüber dem Vorjahreszeitraum	
	Anzahl	%	Anzahl	%	Tage	Anzahl	%	Anzahl	%	Tage
Stadt Erfurt										
Hotellerie										
Bundesrepublik Deutschland	20 208	0,9	37 067	0,9 -	1,8	151 925	5,2	267 455	5,7	1,8
anderer Wohnsitz	3 380	2,6 -	6 978	27,8 -	2,1	15 972	8,8	34 349	5,9	2,2
Zusammen	23 588	0,4	44 045	6,4 -	1,9	167 897	5,5	301 804	5,8	1,8
darunter										
Hotels										
Bundesrepublik Deutschland	16 215	4,6	29 415	0,6 -	1,8	121 321	6,6	214 123	6,6	1,8
anderer Wohnsitz	2 880	4,4 -	5 709	32,7 -	2,0	13 094	2,5	27 362	1,9 -	2,1
Zusammen	19 095	3,2	35 124	7,7 -	1,8	134 415	6,2	241 485	5,6	1,8
Gasthöfe										
Bundesrepublik Deutschland	913	0,9 -	1 501	0,0	1,6	5 746	10,4 -	9 243	11,3 -	1,6
anderer Wohnsitz	36	29,4 -	119	88,9	3,3	227	38,4	810	203,4	3,6
Zusammen	949	2,4 -	1 620	3,6	1,7	5 973	9,2 -	10 053	5,9 -	1,7
Stadt Gera										
Hotellerie										
Bundesrepublik Deutschland	5 398	3,5	11 237	20,0	2,1	38 714	7,9	71 305	11,8	1,8
anderer Wohnsitz	1 461	2,2 -	2 416	10,3 -	1,7	5 696	24,6	9 798	13,2	1,7
Zusammen	6 859	2,3	13 653	13,2	2,0	44 410	9,8	81 103	12,0	1,8
darunter										
Hotels										
Bundesrepublik Deutschland	3 777	2,0 -	7 987	17,9	2,1	28 557	3,4	50 251	4,8	1,8
anderer Wohnsitz	1 347	4,3 -	2 258	11,0 -	1,7	5 157	22,5	8 986	15,5	1,7
Zusammen	5 124	2,7 -	10 245	10,0	2,0	33 714	5,9	59 237	6,3	1,8
Gasthöfe										
Bundesrepublik Deutschland	283	1,8	626	16,8	2,2	2 074	24,5	4 626	56,2	2,2
anderer Wohnsitz	7	81,6 -	11	87,1 -	1,6	98	4,3	218	3,5 -	2,2
Zusammen	290	8,2 -	637	2,6	2,2	2 172	23,4	4 844	52,0	2,2
Stadt Jena										
Hotellerie										
Bundesrepublik Deutschland	8 838	0,4	16 555	6,8	1,9	60 418	2,8 -	110 965	1,2 -	1,8
anderer Wohnsitz	3 855	1,0 -	11 859	7,7	3,1	16 153	1,1	52 592	9,2	3,3
Zusammen	12 693	0,0	28 414	7,1	2,2	76 571	2,0 -	163 557	1,9	2,1
darunter										
Hotels										
Bundesrepublik Deutschland	6 052	0,1 -	11 184	5,9	1,8	42 729	4,3 -	80 070	1,2 -	1,9
anderer Wohnsitz	3 453	0,5	10 751	5,6	3,1	14 230	0,4	47 975	8,7	3,4
Zusammen	9 505	0,1	21 935	5,7	2,3	56 959	3,2 -	128 045	2,3	2,2
Gasthöfe										
Bundesrepublik Deutschland	1 078	2,6 -	2 099	9,5	1,9	7 221	14,9	12 092	6,3	1,7
anderer Wohnsitz	112	15,5	304	58,3	2,7	514	18,7	1 344	43,0	2,6
Zusammen	1 190	1,2 -	2 403	13,9	2,0	7 735	15,2	13 436	9,1	1,7

Noch: 8. Ankünfte, Übernachtungen und Aufenthaltsdauer der Gäste in Beherbergungsstätten nach Kreisen, ausgewählten Betriebsarten und zusammengefassten Gästegruppen (ohne Camping)

Kreisfreie Stadt Landkreis ----- Betriebsart ----- Ständiger Wohnsitz der Gäste	Juli 2006					Januar - Juli 2006				
	Ankünfte		Übernachtungen		durchschnittliche Aufenthaltsdauer	Ankünfte		Übernachtungen		durchschnittliche Aufenthaltsdauer
	insgesamt	Veränderung gegenüber dem Vorjahresmonat	insgesamt	Veränderung gegenüber dem Vorjahresmonat		insgesamt	Veränderung gegenüber dem Vorjahreszeitraum	insgesamt	Veränderung gegenüber dem Vorjahreszeitraum	
	Anzahl	%	Anzahl	%	Tage	Anzahl	%	Anzahl	%	Tage
Stadt Suhl										
Hotellerie										
Bundesrepublik Deutschland	5 350	1,7 -	19 187	10,8 -	3,6	41 700	2,8	122 729	0,3 -	2,9
anderer Wohnsitz	515	57,5	2 335	64,2	4,5	3 021	50,4	12 258	81,6	4,1
Zusammen	5 865	1,6	21 522	6,2 -	3,7	44 721	5,0	134 987	3,9	3,0
darunter										
Hotels										
Bundesrepublik Deutschland	4 904	1,0 -	17 914	12,3 -	3,7	38 383	4,0	114 369	1,2 -	3,0
anderer Wohnsitz	503	71,1	2 305	72,9	4,6	2 939	52,0	11 972	88,0	4,1
Zusammen	5 407	3,0	20 219	7,1 -	3,7	41 322	6,4	126 341	3,4	3,1
Gasthöfe										
Bundesrepublik Deutschland
anderer Wohnsitz
Zusammen
Stadt Weimar										
Hotellerie										
Bundesrepublik Deutschland	15 982	9,1 -	30 853	9,6 -	1,9	101 543	2,3 -	190 889	2,1 -	1,9
anderer Wohnsitz	4 011	14,8 -	7 270	19,3 -	1,8	17 170	1,2 -	30 739	12,1 -	1,8
Zusammen	19 993	10,3 -	38 123	11,6 -	1,9	118 713	2,2 -	221 628	3,7 -	1,9
darunter										
Hotels										
Bundesrepublik Deutschland	10 161	14,2 -	19 991	15,4 -	2,0	69 310	4,3 -	130 130	4,1 -	1,9
anderer Wohnsitz	2 597	21,1 -	5 320	24,5 -	2,0	11 491	8,0 -	22 647	15,5 -	2,0
Zusammen	12 758	15,7 -	25 311	17,5 -	2,0	80 801	4,8 -	152 777	6,0 -	1,9
Gasthöfe										
Bundesrepublik Deutschland
anderer Wohnsitz
Zusammen
Stadt Eisenach										
Hotellerie										
Bundesrepublik Deutschland	11 442	8,9 -	20 218	6,5 -	1,8	72 985	4,0 -	129 952	4,2 -	1,8
anderer Wohnsitz	1 931	9,2 -	3 096	1,9 -	1,6	8 895	2,3 -	15 430	10,2	1,7
Zusammen	13 373	9,0 -	23 314	5,9 -	1,7	81 880	3,8 -	145 382	2,9 -	1,8
darunter										
Hotels										
Bundesrepublik Deutschland	9 051	11,0 -	16 229	7,3 -	1,8	59 754	2,8 -	106 798	3,8 -	1,8
anderer Wohnsitz	1 689	2,7	2 662	4,3	1,6	7 516	0,8 -	11 785	0,4	1,6
Zusammen	10 740	9,1 -	18 891	5,9 -	1,8	67 270	2,5 -	118 583	3,4 -	1,8
Gasthöfe										
Bundesrepublik Deutschland	611	31,7	900	11,4 -	1,5	3 162	12,0	5 186	7,1 -	1,6
anderer Wohnsitz	38	5,6	62	12,7	1,6	185	25,9	293	13,1	1,6
Zusammen	649	29,8	962	10,2 -	1,5	3 347	12,7	5 479	6,2 -	1,6

Noch: 8. Ankünfte, Übernachtungen und Aufenthaltsdauer der Gäste in Beherbergungsstätten nach Kreisen, ausgewählten Betriebsarten und zusammengefassten Gästegruppen (ohne Camping)

Kreisfreie Stadt Landkreis ----- Betriebsart ----- Ständiger Wohnsitz der Gäste	Juli 2006					Januar - Juli 2006				
	Ankünfte		Übernachtungen		durchschnittliche Aufenthaltsdauer	Ankünfte		Übernachtungen		durchschnittliche Aufenthaltsdauer
	insgesamt	Veränderung gegenüber dem Vorjahresmonat	insgesamt	Veränderung gegenüber dem Vorjahresmonat		insgesamt	Veränderung gegenüber dem Vorjahreszeitraum	insgesamt	Veränderung gegenüber dem Vorjahreszeitraum	
	Anzahl	%	Anzahl	%	Tage	Anzahl	%	Anzahl	%	Tage
Eichsfeld										
Hotellerie										
Bundesrepublik Deutschland	3 866	38,3	7 722	23,5	2,0	22 468	6,1	42 125	4,7	1,9
anderer Wohnsitz	179	2,3	625	10,4	3,5	1 142	0,2	3 361	6,7	2,9
Zusammen	4 045	36,2	8 347	22,4	2,1	23 610	5,8	45 486	4,9	1,9
darunter										
Hotels										
Bundesrepublik Deutschland	2 858	47,0	5 597	25,9	2,0	17 431	11,3	30 859	6,5	1,8
anderer Wohnsitz	177	71,8	623	77,5	3,5	1 005	47,8	2 770	57,5	2,8
Zusammen	3 035	48,3	6 220	29,7	2,0	18 436	12,8	33 629	9,4	1,8
Gasthöfe										
Bundesrepublik Deutschland	832	26,6	1 750	24,9	2,1	4 248	8,1 -	9 221	1,3	2,2
anderer Wohnsitz	2	77,8 -	2	95,1 -	1,0	65	9,7 -	481	44,0	7,4
Zusammen	834	25,2	1 752	21,5	2,1	4 313	8,1 -	9 702	2,9	2,2
Sonstiges Beherbergungsgewerbe										
Bundesrepublik Deutschland	1 625	6,3	6 262	7,8 -	3,9	10 176	3,0 -	29 539	7,3 -	2,9
anderer Wohnsitz	10	16,7 -	52	116,7	5,2	24	73,6 -	82	70,5 -	3,4
Zusammen	1 635	6,1	6 314	7,4 -	3,9	10 200	3,6 -	29 621	7,8 -	2,9
darunter										
Ferienzentren, Ferienhäuser und -wohnungen										
Bundesrepublik Deutschland	98	3,2	480	16,7 -	4,9	393	9,5	1 833	6,6 -	4,7
anderer Wohnsitz	4	X	4	X	1,0	4	X	4	X	1,0
Zusammen	102	7,4	484	16,0 -	4,7	397	10,6	1 837	6,4 -	4,6
Vorsorge- u. Rehabilitationskliniken										
Bundesrepublik Deutschland	452	0,7 -	9 186	4,2 -	20,3	3 097	1,7	58 279	8,4	18,8
anderer Wohnsitz	4	33,3 -	20	39,4 -	5,0	27	125,0	195	105,3	7,2
Zusammen	456	1,1 -	9 206	4,3 -	20,2	3 124	2,2	58 474	8,6	18,7
Nordhausen										
Hotellerie										
Bundesrepublik Deutschland	4 403	3,4 -	11 279	7,3 -	2,6	25 339	6,9 -	60 484	10,8 -	2,4
anderer Wohnsitz	135	1,5 -	335	15,2 -	2,5	859	31,4 -	1 952	41,4 -	2,3
Zusammen	4 538	3,3 -	11 614	7,5 -	2,6	26 198	8,0 -	62 436	12,2 -	2,4
darunter										
Hotels										
Bundesrepublik Deutschland	3 583	2,5 -	9 658	6,0 -	2,7	20 409	4,8 -	50 713	9,9 -	2,5
anderer Wohnsitz	65	4,4 -	166	36,9 -	2,6	380	22,9 -	901	40,7 -	2,4
Zusammen	3 648	2,5 -	9 824	6,8 -	2,7	20 789	5,2 -	51 614	10,7 -	2,5
Gasthöfe										
Bundesrepublik Deutschland	218	4,8 -	355	15,7 -	1,6	1 339	20,5 -	2 374	23,0 -	1,8
anderer Wohnsitz	22	22,2	58	13,7	2,6	39	14,7	83	13,5 -	2,1
Zusammen	240	2,8 -	413	12,5 -	1,7	1 378	19,8 -	2 457	22,7 -	1,8
Wartburgkreis										
Hotellerie										
Bundesrepublik Deutschland	5 989	0,6 -	12 714	14,6 -	2,1	34 110	8,5 -	71 330	14,1 -	2,1
anderer Wohnsitz	192	5,0 -	393	23,1 -	2,0	1 078	36,6	2 343	26,9	2,2
Zusammen	6 181	0,8 -	13 107	14,9 -	2,1	35 188	7,5 -	73 673	13,2 -	2,1
darunter										
Hotels										
Bundesrepublik Deutschland	2 783	2,0	5 450	11,8 -	2,0	18 599	3,6	38 006	2,3	2,0
anderer Wohnsitz	69	41,0 -	148	36,2 -	2,1	639	45,2	1 387	89,7	2,2
Zusammen	2 852	0,2	5 598	12,7 -	2,0	19 238	4,5	39 393	4,0	2,0

Noch: 8. Ankünfte, Übernachtungen und Aufenthaltsdauer der Gäste in Beherbergungsstätten
nach Kreisen, ausgewählten Betriebsarten und zusammengefassten Gästegruppen (ohne Camping)

Kreisfreie Stadt Landkreis ----- Betriebsart ----- Ständiger Wohnsitz der Gäste	Juli 2006					Januar - Juli 2006				
	Ankünfte		Übernachtungen		durchschnittliche Aufenthaltsdauer	Ankünfte		Übernachtungen		durchschnittliche Aufenthaltsdauer
	insgesamt	Veränderung gegenüber dem Vorjahresmonat	insgesamt	Veränderung gegenüber dem Vorjahresmonat		insgesamt	Veränderung gegenüber dem Vorjahreszeitraum	insgesamt	Veränderung gegenüber dem Vorjahreszeitraum	
	Anzahl	%	Anzahl	%	Tage	Anzahl	%	Anzahl	%	Tage
Noch: Wartburgkreis										
Gasthöfe										
Bundesrepublik Deutschland	1 997	14,6 -	4 649	17,0 -	2,3	10 642	17,6 -	20 731	23,1 -	1,9
anderer Wohnsitz	65	18,2	145	30,3 -	2,2	245	80,1	510	13,6	2,1
Zusammen	2 062	13,8 -	4 794	17,5 -	2,3	10 887	16,6 -	21 241	22,5 -	2,0
Sonstiges Beherbergungsgewerbe										
Bundesrepublik Deutschland	1 384	2,8	3 982	7,7	2,9	5 831	0,3	14 525	0,3	2,5
anderer Wohnsitz	22	29,4	46	9,5	2,1	127	86,8	315	84,2	2,5
Zusammen	1 406	3,2	4 028	7,7	2,9	5 958	1,3	14 840	1,3	2,5
darunter										
Ferienzentren, Feriehäuser und -wohnungen										
Bundesrepublik Deutschland	654	0,2	2 299	7,1	3,5	2 967	41,9	8 442	24,5	2,8
anderer Wohnsitz	16	5,9 -	40	4,8 -	2,5	58	45,0	194	47,0	3,3
Zusammen	670	0,0	2 339	6,9	3,5	3 025	42,0	8 636	25,0	2,9
Vorsorge- u. Rehabilitationskliniken										
Bundesrepublik Deutschland	1 424	11,9 -	37 723	8,7 -	26,5	10 029	10,2 -	251 007	5,5 -	25,0
anderer Wohnsitz	-	-	-	-	-	-	-	-	-	-
Zusammen	1 424	11,9 -	37 723	8,7 -	26,5	10 029	10,2 -	251 007	5,5 -	25,0
Unstrut-Hainich-Kreis										
Hotellerie										
Bundesrepublik Deutschland	5 079	4,3	10 984	9,4	2,2	28 747	6,0 -	57 889	0,3	2,0
anderer Wohnsitz	115	28,1 -	308	11,0 -	2,7	711	32,7 -	1 388	21,8 -	2,0
Zusammen	5 194	3,2	11 292	8,7	2,2	29 458	6,8 -	59 277	0,4 -	2,0
darunter										
Hotels										
Bundesrepublik Deutschland	3 678	3,2	8 203	10,4	2,2	21 269	7,2 -	42 923	0,6	2,0
anderer Wohnsitz	107	24,6 -	290	7,3 -	2,7	620	36,6 -	1 182	27,4 -	1,9
Zusammen	3 785	2,1	8 493	9,7	2,2	21 889	8,4 -	44 105	0,4 -	2,0
Gasthöfe										
Bundesrepublik Deutschland	973	3,4	1 745	4,1	1,8	5 166	8,9 -	9 497	10,6 -	1,8
anderer Wohnsitz	1	90,9 -	5	66,7 -	5,0	54	8,5 -	107	0,9 -	2,0
Zusammen	974	2,3	1 750	3,5	1,8	5 220	8,9 -	9 604	10,5 -	1,8
Kyffhäuserkreis										
Hotellerie										
Bundesrepublik Deutschland	2 761	19,1 -	5 805	9,7 -	2,1	18 585	17,1 -	36 318	12,5 -	2,0
anderer Wohnsitz	299	184,8	732	X	2,4	1 193	128,5	2 401	121,9	2,0
Zusammen	3 060	13,0 -	6 537	0,7 -	2,1	19 778	13,8 -	38 719	9,1 -	2,0
darunter										
Hotels										
Bundesrepublik Deutschland	1 694	15,6 -	3 017	19,2 -	1,8	12 072	20,3 -	21 951	20,3 -	1,8
anderer Wohnsitz	128	197,7	375	X	2,9	452	112,2	971	169,0	2,1
Zusammen	1 822	11,2 -	3 392	10,6 -	1,9	12 524	18,5 -	22 922	17,9 -	1,8
Gasthöfe										
Bundesrepublik Deutschland	425	29,3 -	697	35,3 -	1,6	2 378	6,6 -	4 746	3,4 -	2,0
anderer Wohnsitz	168	211,1	352	X	2,1	713	175,3	1 360	162,0	1,9
Zusammen	593	9,5 -	1 049	9,8 -	1,8	3 091	10,2	6 106	12,4	2,0

Noch: 8. Ankünfte, Übernachtungen und Aufenthaltsdauer der Gäste in Beherbergungsstätten
nach Kreisen, ausgewählten Betriebsarten und zusammengefassten Gästegruppen (ohne Camping)

Kreisfreie Stadt Landkreis ----- Betriebsart ----- Ständiger Wohnsitz der Gäste	Juli 2006					Januar - Juli 2006				
	Ankünfte		Übernachtungen		durch- schnitt- liche Aufent- halts- dauer	Ankünfte		Übernachtungen		durch- schnitt- liche Aufent- halts- dauer
	insgesamt	Veränderung gegenüber dem Vorjahres- monat	insgesamt	Veränderung gegenüber dem Vorjahres- monat		insgesamt	Veränderung gegenüber dem Vorjahres- zeitraum	insgesamt	Veränderung gegenüber dem Vorjahres- zeitraum	
	Anzahl	%	Anzahl	%	Tage	Anzahl	%	Anzahl	%	Tage
Schmalkalden-Meiningen										
Hotellerie										
Bundesrepublik Deutschland	15 704	10,6 -	42 713	11,6 -	2,7	122 383	0,5 -	327 749	1,2 -	2,7
anderer Wohnsitz	752	38,0	2 666	65,3	3,5	3 499	18,8	11 675	12,5	3,3
Zusammen	16 456	9,1 -	45 379	9,1 -	2,8	125 882	0,1 -	339 424	0,8 -	2,7
darunter										
Hotels										
Bundesrepublik Deutschland	10 964	12,7 -	32 671	11,3 -	3,0	91 183	0,3	258 205	0,1 -	2,8
anderer Wohnsitz	596	69,8	2 220	87,3	3,7	2 857	24,0	9 715	18,0	3,4
Zusammen	11 560	10,4 -	34 891	8,2 -	3,0	94 040	0,9	267 920	0,5	2,8
Gasthöfe										
Bundesrepublik Deutschland	3 261	6,4 -	6 734	11,5 -	2,1	20 626	2,7 -	45 287	2,9 -	2,2
anderer Wohnsitz	83	15,3	360	26,8	4,3	381	8,5	1 184	28,9 -	3,1
Zusammen	3 344	6,0 -	7 094	10,1 -	2,1	21 007	2,5 -	46 471	3,8 -	2,2
Sonstiges Beherbergungsgewerbe										
Bundesrepublik Deutschland	4 684	5,5	16 285	3,2 -	3,5	31 275	0,9	107 187	4,8	3,4
anderer Wohnsitz	42	41,7 -	227	8,1	5,4	183	29,1 -	785	34,2 -	4,3
Zusammen	4 726	4,7	16 512	3,1 -	3,5	31 458	0,7	107 972	4,4	3,4
darunter										
Ferienzentren, Ferienhäuser und -wohnungen										
Bundesrepublik Deutschland	1 115	0,1 -	6 343	9,8 -	5,7	9 929	7,1	49 443	11,1	5,0
anderer Wohnsitz	21	90,9	188	102,2	9,0	97	54,0	535	34,1	5,5
Zusammen	1 136	0,8	6 531	8,4 -	5,7	10 026	7,4	49 978	11,3	5,0
Gotha										
Hotellerie										
Bundesrepublik Deutschland	15 761	11,5 -	45 010	15,0 -	2,9	119 520	6,5 -	315 991	8,4 -	2,6
anderer Wohnsitz	1 154	21,9	3 329	28,2	2,9	4 931	2,0 -	12 298	2,4 -	2,5
Zusammen	16 915	9,8 -	48 339	13,0 -	2,9	124 451	6,3 -	328 289	8,2 -	2,6
darunter										
Hotels										
Bundesrepublik Deutschland	12 747	14,6 -	37 613	17,1 -	3,0	101 745	8,3 -	273 556	10,0 -	2,7
anderer Wohnsitz	1 033	23,1	3 092	32,0	3,0	4 366	3,3 -	11 120	3,5 -	2,5
Zusammen	13 780	12,6 -	40 705	14,7 -	3,0	106 111	8,1 -	284 676	9,8 -	2,7
Gasthöfe										
Bundesrepublik Deutschland	1 521	10,1	3 983	5,5	2,6	8 740	10,7	21 484	6,4	2,5
anderer Wohnsitz	56	9,8	99	16,8 -	1,8	242	19,2	463	14,9	1,9
Zusammen	1 577	10,1	4 082	4,8	2,6	8 982	10,9	21 947	6,6	2,4
Sömmerda										
Hotellerie										
Bundesrepublik Deutschland	2 116	9,0	4 788	24,1	2,3	13 099	3,7 -	24 700	2,4 -	1,9
anderer Wohnsitz	61	60,5	984	X	16,1	253	5,0	2 001	11,1 -	7,9
Zusammen	2 177	10,0	5 772	44,5	2,7	13 352	3,6 -	26 701	3,1 -	2,0
darunter										
Hotels										
Bundesrepublik Deutschland	1 336	3,1	2 541	27,3	1,9	8 764	10,2 -	15 354	0,2 -	1,8
anderer Wohnsitz	14	16,7	52	147,6	3,7	104	3,0	300	9,5	2,9
Zusammen	1 350	3,2	2 593	28,6	1,9	8 868	10,0 -	15 654	0,1 -	1,8
Gasthöfe										
Bundesrepublik Deutschland	154	27,7 -	450	0,9 -	2,9	1 271	0,3	2 492	6,7 -	2,0
anderer Wohnsitz	4	63,6 -	13	38,1 -	3,3	28	33,3	123	28,1	4,4
Zusammen	158	29,5 -	463	2,5 -	2,9	1 299	0,9	2 615	5,5 -	2,0

Noch: 8. Ankünfte, Übernachtungen und Aufenthaltsdauer der Gäste in Beherbergungsstätten
nach Kreisen, ausgewählten Betriebsarten und zusammengefassten Gästegruppen (ohne Camping)

Kreisfreie Stadt Landkreis ----- Betriebsart ----- Ständiger Wohnsitz der Gäste	Juli 2006					Januar - Juli 2006				
	Ankünfte		Übernachtungen		durchschnittliche Aufenthaltsdauer	Ankünfte		Übernachtungen		durchschnittliche Aufenthaltsdauer
	insgesamt	Veränderung gegenüber dem Vorjahresmonat	insgesamt	Veränderung gegenüber dem Vorjahresmonat		insgesamt	Veränderung gegenüber dem Vorjahreszeitraum	insgesamt	Veränderung gegenüber dem Vorjahreszeitraum	
	Anzahl	%	Anzahl	%	Tage	Anzahl	%	Anzahl	%	Tage
Hildburghausen										
Hotellerie										
Bundesrepublik Deutschland	5 636	17,9 -	13 928	28,4 -	2,5	47 480	3,9	129 907	0,0	2,7
anderer Wohnsitz	150	8,5 -	267	0,7 -	1,8	827	9,8	2 027	14,5	2,5
Zusammen	5 786	17,7 -	14 195	28,0 -	2,5	48 307	4,0	131 934	0,2	2,7
darunter										
Hotels										
Bundesrepublik Deutschland	3 728	16,1 -	9 823	31,5 -	2,6	33 977	5,3	97 653	1,3 -	2,9
anderer Wohnsitz	71	54,3	158	59,6	2,2	465	29,5	1 111	16,1	2,4
Zusammen	3 799	15,4 -	9 981	30,9 -	2,6	34 442	5,6	98 764	1,1 -	2,9
Gasthöfe										
Bundesrepublik Deutschland	1 424	16,8 -	2 993	15,8 -	2,1	8 724	3,0	19 666	6,0	2,3
anderer Wohnsitz	74	30,2 -	104	32,9 -	1,4	276	17,6 -	675	3,7 -	2,4
Zusammen	1 498	17,6 -	3 097	16,5 -	2,1	9 000	2,2	20 341	5,7	2,3
Sonstiges Beherbergungsgewerbe										
Bundesrepublik Deutschland	1 437	12,7 -	4 954	8,0	3,4	9 226	6,3 -	25 721	0,4	2,8
anderer Wohnsitz	30	25,0	239	39,9 -	8,0	120	4,3	1 554	17,6 -	13,0
Zusammen	1 467	12,2 -	5 193	4,2	3,5	9 346	6,2 -	27 275	0,8 -	2,9
darunter										
Ferienzentren, Ferienhäuser und -wohnungen										
Bundesrepublik Deutschland	283	44,7 -	974	48,3 -	3,4	1 695	14,0 -	5 993	7,9 -	3,5
anderer Wohnsitz	30	25,0	239	39,9 -	8,0	76	7,3 -	1 114	26,8 -	14,7
Zusammen	313	41,6 -	1 213	46,8 -	3,9	1 771	13,7 -	7 107	11,5 -	4,0
Vorsorge- u. Rehabilitationskliniken										
Bundesrepublik Deutschland	1 022	11,5 -	21 298	0,4 -	20,8	7 641	6,0 -	130 985	0,9 -	17,1
anderer Wohnsitz	-	-	-	-	-	-	-	-	-	-
Zusammen	1 022	11,5 -	21 298	0,4 -	20,8	7 641	6,0 -	130 985	0,9 -	17,1
Ilm-Kreis										
Hotellerie										
Bundesrepublik Deutschland	8 634	10,1 -	21 706	16,1 -	2,5	63 491	8,1 -	156 955	8,3 -	2,5
anderer Wohnsitz	554	16,7 -	2 096	11,8	3,8	2 714	14,8 -	7 240	9,2 -	2,7
Zusammen	9 188	10,5 -	23 802	14,3 -	2,6	66 205	8,4 -	164 195	8,3 -	2,5
darunter										
Hotels										
Bundesrepublik Deutschland	5 580	16,0 -	13 976	20,2 -	2,5	43 252	9,8 -	106 087	8,6 -	2,5
anderer Wohnsitz	431	3,8 -	1 649	31,0	3,8	2 043	4,1 -	5 339	4,0	2,6
Zusammen	6 011	15,2 -	15 625	16,8 -	2,6	45 295	9,6 -	111 426	8,1 -	2,5
Gasthöfe										
Bundesrepublik Deutschland	2 037	0,1 -	5 230	5,9 -	2,6	14 233	4,4 -	36 107	6,5 -	2,5
anderer Wohnsitz	66	42,1 -	163	41,4 -	2,5	464	19,9 -	1 144	17,9 -	2,5
Zusammen	2 103	2,4 -	5 393	7,6 -	2,6	14 697	4,9 -	37 251	6,9 -	2,5
Sonstiges Beherbergungsgewerbe										
Bundesrepublik Deutschland	2 866	15,3	8 802	21,3	3,1	14 085	1,5	37 359	1,4	2,7
anderer Wohnsitz	49	7,5 -	216	34,2	4,4	332	19,4	1 604	84,6	4,8
Zusammen	2 915	14,9	9 018	21,5	3,1	14 417	1,8	38 963	3,4	2,7
darunter										
Ferienzentren, Ferienhäuser und -wohnungen										
Bundesrepublik Deutschland	566	12,1 -	2 361	2,8 -	4,2	4 128	0,2	11 943	5,7 -	2,9
anderer Wohnsitz	16	14,3	50	7,4 -	3,1	24	33,3 -	71	64,9 -	3,0
Zusammen	582	11,6 -	2 411	2,9 -	4,1	4 152	0,0	12 014	6,6 -	2,9

Noch: 8. Ankünfte, Übernachtungen und Aufenthaltsdauer der Gäste in Beherbergungsstätten nach Kreisen, ausgewählten Betriebsarten und zusammengefassten Gästegruppen (ohne Camping)

Kreisfreie Stadt Landkreis ----- Betriebsart ----- Ständiger Wohnsitz der Gäste	Juli 2006					Januar - Juli 2006				
	Ankünfte		Übernachtungen		durchschnittliche Aufenthaltsdauer	Ankünfte		Übernachtungen		durchschnittliche Aufenthaltsdauer
	insgesamt	Veränderung gegenüber dem Vorjahresmonat	insgesamt	Veränderung gegenüber dem Vorjahresmonat		insgesamt	Veränderung gegenüber dem Vorjahreszeitraum	insgesamt	Veränderung gegenüber dem Vorjahreszeitraum	
	Anzahl	%	Anzahl	%	Tage	Anzahl	%	Anzahl	%	Tage
Weimarer Land										
Hotellerie										
Bundesrepublik Deutschland	6 574	4,9	18 988	16,9	2,9	47 887	5,0	127 894	19,0	2,7
anderer Wohnsitz	568	12,9 -	1 559	40,5	2,7	3 089	13,0 -	7 433	15,6	2,4
Zusammen	7 142	3,3	20 547	18,4	2,9	50 976	3,7	135 327	18,8	2,7
darunter										
Hotels										
Bundesrepublik Deutschland	4 567	15,1	14 460	36,5	3,2	34 658	5,0	98 271	23,8	2,8
anderer Wohnsitz	261	24,3 -	484	5,7 -	1,9	1 740	10,8 -	3 307	4,2 -	1,9
Zusammen	4 828	11,9	14 944	34,6	3,1	36 398	4,1	101 578	22,6	2,8
Gasthöfe										
Bundesrepublik Deutschland	396	14,1 -	845	10,4 -	2,1	2 412	6,6	5 165	10,4	2,1
anderer Wohnsitz	4	66,7 -	8	33,3 -	2,0	22	21,4 -	56	27,3	2,5
Zusammen	400	15,4 -	853	10,7 -	2,1	2 434	6,2	5 221	10,6	2,1
Sonstiges Beherbergungsgewerbe										
Bundesrepublik Deutschland	2 539	7,9 -	9 904	7,9 -	3,9	13 512	9,9	37 513	2,3	2,8
anderer Wohnsitz	86	X	403	X	4,7	122	8,9	551	88,7	4,5
Zusammen	2 625	5,4 -	10 307	4,7 -	3,9	13 634	9,9	38 064	3,0	2,8
darunter										
Ferienzentren, Ferienhäuser und -wohnungen										
Bundesrepublik Deutschland	1 086	10,5	4 043	17,3 -	3,7	4 040	48,4	12 527	15,7	3,1
anderer Wohnsitz	43	138,9	317	X	7,4	79	64,6	465	281,1	5,9
Zusammen	1 129	12,8	4 360	11,8 -	3,9	4 119	48,6	12 992	18,7	3,2
Vorsorge- u. Rehabilitationskliniken										
Bundesrepublik Deutschland	868	29,9	15 041	9,0	17,3	5 447	17,0	95 954	0,6 -	17,6
anderer Wohnsitz	-	-	-	-	-	1	50,0 -	17	22,7 -	17,0
Zusammen	868	29,7	15 041	9,0	17,3	5 448	17,0	95 971	0,6 -	17,6
Sonneberg										
Hotellerie										
Bundesrepublik Deutschland	3 273	3,5	6 554	11,1 -	2,0	22 593	3,3	48 886	0,9	2,2
anderer Wohnsitz	168	30,2	357	76,7	2,1	659	12,1 -	1 371	10,7 -	2,1
Zusammen	3 441	4,6	6 911	8,8 -	2,0	23 252	2,7	50 257	0,5	2,2
darunter										
Hotels										
Bundesrepublik Deutschland	1 665	9,3	3 032	5,6 -	1,8	12 061	9,0	23 770	1,9	2,0
anderer Wohnsitz	101	7,4	216	46,9	2,1	453	14,0 -	908	11,7 -	2,0
Zusammen	1 766	9,2	3 248	3,3 -	1,8	12 514	8,0	24 678	1,4	2,0
Gasthöfe										
Bundesrepublik Deutschland	1 155	2,3 -	2 300	6,8 -	2,0	7 800	2,8 -	17 531	2,8	2,2
anderer Wohnsitz	27	145,5	41	173,3	1,5	124	21,6	271	8,8	2,2
Zusammen	1 182	0,9 -	2 341	5,7 -	2,0	7 924	2,5 -	17 802	2,9	2,2
Saalfeld-Rudolstadt										
Hotellerie										
Bundesrepublik Deutschland	10 904	18,5 -	26 632	31,9 -	2,4	60 117	10,7 -	140 851	16,7 -	2,3
anderer Wohnsitz	335	34,2 -	862	40,8 -	2,6	1 556	35,8 -	3 845	43,8 -	2,5
Zusammen	11 239	19,1 -	27 494	32,2 -	2,4	61 673	11,6 -	144 696	17,8 -	2,3
darunter										
Hotels										
Bundesrepublik Deutschland	7 425	14,3 -	16 474	30,2 -	2,2	41 222	7,7 -	90 612	13,0 -	2,2
anderer Wohnsitz	218	39,6 -	565	51,0 -	2,6	880	44,3 -	2 342	52,9 -	2,7
Zusammen	7 643	15,3 -	17 039	31,1 -	2,2	42 102	8,9 -	92 954	14,9 -	2,2
Gasthöfe										
Bundesrepublik Deutschland	2 597	32,4 -	7 105	41,0 -	2,7	14 628	20,6 -	35 791	28,6 -	2,4
anderer Wohnsitz	76	41,1 -	163	41,4 -	2,1	604	22,3 -	1 306	24,3 -	2,2
Zusammen	2 673	32,7 -	7 268	41,0 -	2,7	15 232	20,7 -	37 097	28,4 -	2,4

Noch: 8. Ankünfte, Übernachtungen und Aufenthaltsdauer der Gäste in Beherbergungsstätten nach Kreisen, ausgewählten Betriebsarten und zusammengefassten Gästegruppen (ohne Camping)

Kreisfreie Stadt Landkreis ----- Betriebsart ----- Ständiger Wohnsitz der Gäste	Juli 2006					Januar - Juli 2006				
	Ankünfte		Übernachtungen		durchschnittliche Aufenthaltsdauer	Ankünfte		Übernachtungen		durchschnittliche Aufenthaltsdauer
	insgesamt	Veränderung gegenüber dem Vorjahresmonat	insgesamt	Veränderung gegenüber dem Vorjahresmonat		insgesamt	Veränderung gegenüber dem Vorjahreszeitraum	insgesamt	Veränderung gegenüber dem Vorjahreszeitraum	
	Anzahl	%	Anzahl	%	Tage	Anzahl	%	Anzahl	%	Tage
Noch: Saalfeld-Rudolstadt										
Sonstiges Beherbergungsgewerbe										
Bundesrepublik Deutschland	6 307	3,8	18 940	9,2 -	3,0	32 302	1,5	82 734	0,9 -	2,6
anderer Wohnsitz	129	27,7	1 155	0,1	9,0	253	45,4 -	1 512	32,5 -	6,0
Zusammen	6 436	4,2	20 095	8,8 -	3,1	32 555	0,8	84 246	1,7 -	2,6
darunter										
Ferienzentren, Ferienhäuser und -wohnungen										
Bundesrepublik Deutschland	576	43,8 -	2 868	38,6 -	5,0	2 945	25,5 -	10 999	26,9 -	3,7
anderer Wohnsitz	13	48,0 -	156	5,4	12,0	22	66,7 -	176	59,1 -	8,0
Zusammen	589	43,9 -	3 024	37,3 -	5,1	2 967	26,2 -	11 175	27,8 -	3,8
Vorsorge- u. Rehabilitationskliniken										
Bundesrepublik Deutschland	281	6,0 -	6 218	11,1 -	22,1	1 895	1,6 -	45 596	8,5 -	24,1
anderer Wohnsitz	-	-	-	-	-	-	-	-	-	-
Zusammen	281	6,0 -	6 218	11,1 -	22,1	1 895	1,6 -	45 596	8,5 -	24,1
Saale-Holzland-Kreis										
Hotellerie										
Bundesrepublik Deutschland	6 406	1,4 -	12 050	5,1 -	1,9	40 895	9,3	77 107	12,0	1,9
anderer Wohnsitz	1 385	13,8 -	3 499	10,3 -	2,5	4 693	13,3 -	11 025	24,8 -	2,3
Zusammen	7 791	3,9 -	15 549	6,3 -	2,0	45 588	6,4	88 132	5,6	1,9
darunter										
Hotels										
Bundesrepublik Deutschland	4 396	1,8 -	8 764	9,0 -	2,0	30 145	14,1	59 159	15,6	2,0
anderer Wohnsitz	1 241	13,4 -	3 307	10,3 -	2,7	4 250	9,9 -	10 404	22,9 -	2,4
Zusammen	5 637	4,6 -	12 071	9,4 -	2,1	34 395	10,4	69 563	7,6	2,0
Gasthöfe										
Bundesrepublik Deutschland	1 774	1,9 -	2 834	6,1	1,6	9 767	2,5 -	15 785	0,1	1,6
anderer Wohnsitz	141	11,9 -	187	5,6 -	1,3	408	37,1 -	532	52,1 -	1,3
Zusammen	1 915	2,7 -	3 021	5,3	1,6	10 175	4,6 -	16 317	3,3 -	1,6
Sonstiges Beherbergungsgewerbe										
Bundesrepublik Deutschland	825	17,8 -	2 123	39,6 -	2,6	4 367	11,4	10 052	5,8 -	2,3
anderer Wohnsitz	102	218,8	122	221,1	1,2	140	2,2	229	1,3	1,6
Zusammen	927	10,5 -	2 245	36,8 -	2,4	4 507	11,1	10 281	5,7 -	2,3
Vorsorge- u. Rehabilitationskliniken										
Bundesrepublik Deutschland	751	35,3	15 588	6,6 -	20,8	4 355	11,5	109 221	2,3 -	25,1
anderer Wohnsitz	2	X	26	X	13,0	2	X	26	X	13,0
Zusammen	753	35,7	15 614	6,4 -	20,7	4 357	11,6	109 247	2,2 -	25,1
Saale-Orla-Kreis										
Hotellerie										
Bundesrepublik Deutschland	7 120	4,0 -	17 315	17,9 -	2,4	40 068	9,7 -	98 663	12,8 -	2,5
anderer Wohnsitz	841	1,8	1 033	4,2	1,2	2 709	4,4 -	3 685	27,5 -	1,4
Zusammen	7 961	3,4 -	18 348	16,9 -	2,3	42 777	9,4 -	102 348	13,5 -	2,4
darunter										
Hotels										
Bundesrepublik Deutschland	4 525	5,5 -	12 372	21,1 -	2,7	26 542	11,7 -	73 596	15,6 -	2,8
anderer Wohnsitz	314	14,2	434	4,8	1,4	1 022	16,8 -	1 555	49,4 -	1,5
Zusammen	4 839	4,4 -	12 806	20,4 -	2,6	27 564	11,9 -	75 151	16,8 -	2,7
Gasthöfe										
Bundesrepublik Deutschland	1 931	0,5 -	3 811	3,2 -	2,0	9 555	10,4 -	18 827	4,1 -	2,0
anderer Wohnsitz	297	22,0 -	343	15,7 -	1,2	1 110	7,6	1 461	10,7	1,3
Zusammen	2 228	4,0 -	4 154	4,4 -	1,9	10 665	8,8 -	20 288	3,2 -	1,9

Noch: 8. Ankünfte, Übernachtungen und Aufenthaltsdauer der Gäste in Beherbergungsstätten
nach Kreisen, ausgewählten Betriebsarten und zusammengefassten Gästegruppen (ohne Camping)

Kreisfreie Stadt Landkreis ----- Betriebsart ----- Ständiger Wohnsitz der Gäste	Juli 2006					Januar - Juli 2006				
	Ankünfte		Übernachtungen		durch- schnitt- liche Aufent- halts- dauer	Ankünfte		Übernachtungen		durch- schnitt- liche Aufent- halts- dauer
	insgesamt	Veränderung gegenüber dem Vorjahres- monat	insgesamt	Veränderung gegenüber dem Vorjahres- monat		insgesamt	Veränderung gegenüber dem Vorjahres- zeitraum	insgesamt	Veränderung gegenüber dem Vorjahres- zeitraum	
	Anzahl	%	Anzahl	%	Tage	Anzahl	%	Anzahl	%	Tage
Greiz										
Hotellerie										
Bundesrepublik Deutschland	3 851	11,9 -	7 278	12,9 -	1,9	24 170	12,0 -	41 819	11,0 -	1,7
anderer Wohnsitz	205	25,5 -	805	20,5	3,9	1 206	12,7	3 214	57,5	2,7
Zusammen	4 056	12,7 -	8 083	10,4 -	2,0	25 376	11,0 -	45 033	8,2 -	1,8
darunter										
Hotels										
Bundesrepublik Deutschland	2 190	16,8 -	4 075	17,7 -	1,9	14 684	14,8 -	24 094	14,4 -	1,6
anderer Wohnsitz	108	20,0 -	215	5,3 -	2,0	649	14,1	1 091	21,8	1,7
Zusammen	2 298	16,9 -	4 290	17,1 -	1,9	15 333	13,9 -	25 185	13,3 -	1,6
Gasthöfe										
Bundesrepublik Deutschland	867	15,4 -	1 395	17,2 -	1,6	4 943	13,7 -	8 116	13,4 -	1,6
anderer Wohnsitz	53	31,2 -	478	125,5	9,0	359	12,9	1 687	166,5	4,7
Zusammen	920	16,5 -	1 873	1,2 -	2,0	5 302	12,3 -	9 803	2,1 -	1,8
Sonstiges Beherbergungsgewerbe										
Bundesrepublik Deutschland	1 720	0,8	6 914	0,7 -	4,0	8 137	6,5 -	26 496	8,1 -	3,3
anderer Wohnsitz	137	7,0	1 185	0,3	8,6	191	22,7 -	1 432	26,5 -	7,5
Zusammen	1 857	1,3	8 099	0,5 -	4,4	8 328	7,0 -	27 928	9,3 -	3,4
darunter										
Ferienzentren, Ferienhäuser und -wohnungen										
Bundesrepublik Deutschland	362	40,1 -	2 348	30,5 -	6,5	1 607	5,3 -	6 685	6,2 -	4,2
anderer Wohnsitz	68	11,7 -	812	30,3	11,9	88	2,2 -	922	28,4	10,5
Zusammen	430	36,9 -	3 160	21,1 -	7,3	1 695	5,1 -	7 607	3,1 -	4,5
Altenburger Land										
Hotellerie										
Bundesrepublik Deutschland	4 115	5,4	8 328	7,9	2,0	23 559	2,7	45 634	3,0	1,9
anderer Wohnsitz	952	41,1 -	3 343	43,4 -	3,5	2 531	41,8 -	7 798	43,3 -	3,1
Zusammen	5 067	8,2 -	11 671	14,3 -	2,3	26 090	4,4 -	53 432	8,0 -	2,0
darunter										
Hotels										
Bundesrepublik Deutschland	3 131	2,7	6 555	5,7	2,1	18 014	0,8 -	35 645	0,1 -	2,0
anderer Wohnsitz	908	42,5 -	3 075	47,3 -	3,4	2 387	43,8 -	7 276	45,7 -	3,0
Zusammen	4 039	12,7 -	9 630	20,0 -	2,4	20 401	8,9 -	42 921	12,6 -	2,1
Gasthöfe										
Bundesrepublik Deutschland	575	23,1	1 016	38,6	1,8	3 277	25,6	5 464	30,8	1,7
anderer Wohnsitz	5	28,6 -	5	64,3 -	1,0	18	47,1 -	48	51,5 -	2,7
Zusammen	580	22,4	1 021	36,7	1,8	3 295	24,6	5 512	28,9	1,7

**9. Ankünfte, Übernachtungen und Aufenthaltsdauer der Gäste in Beherbergungsstätten
nach ausgewählten Gemeinden und zusammengefassten Gästegruppen (ohne Camping)**

Landkreis Gemeinde ----- Ständiger Wohnsitz der Gäste	Juli 2006					Januar - Juli 2006				
	Ankünfte		Übernachtungen		durch- schnitt- liche Aufent- halts- dauer	Ankünfte		Übernachtungen		durch- schnitt- liche Aufent- halts- dauer
	insgesamt	Veränderung gegenüber dem Vorjahres- monat	insgesamt	Veränderung gegenüber dem Vorjahres- monat		insgesamt	Veränderung gegenüber dem Vorjahres- zeitraum	insgesamt	Veränderung gegenüber dem Vorjahres- zeitraum	
	Anzahl	%	Anzahl	%	Tage	Anzahl	%	Anzahl	%	Tage
Eichsfeld										
Dingelstädt, Stadt										
Bundesrepublik Deutschland	175	66,7	268	92,8	1,5	968	9,4 -	1 520	0,5 -	1,6
anderer Wohnsitz	13	X	20	X	1,5	56	X	95	X	1,7
Zusammen	188	79,0	288	107,2	1,5	1 024	4,1 -	1 615	5,8	1,6
Heilbad Heiligenstadt, Stadt										
Bundesrepublik Deutschland	1 463	30,6	9 634	0,5 -	6,6	8 854	6,4	58 775	2,3	6,6
anderer Wohnsitz	24	51,0 -	42	39,1 -	1,8	235	16,1 -	400	22,8 -	1,7
Zusammen	1 487	27,2	9 676	0,8 -	6,5	9 089	5,6	59 175	2,1	6,5
Küllstedt										
Bundesrepublik Deutschland	88	44,3	145	49,5	1,6	418	15,8	664	5,9 -	1,6
anderer Wohnsitz	-	-	-	-	-	-	-	-	-	-
Zusammen	88	44,3	145	49,5	1,6	418	15,8	664	5,9 -	1,6
Schimberg										
Bundesrepublik Deutschland	477	13,6	1 357	4,8	2,8	1 940	9,0 -	5 299	1,5	2,7
anderer Wohnsitz	-	-	-	-	-	4	95,3 -	4	98,7 -	1,0
Zusammen	477	13,3	1 357	4,7	2,8	1 944	12,4 -	5 303	4,2 -	2,7
Leinefelde-Worbis, Stadt										
Bundesrepublik Deutschland	1 298	22,6	4 076	10,0	3,1	8 351	7,5 -	20 552	7,2 -	2,5
anderer Wohnsitz	77	87,8	341	28,7	4,4	210	19,3	907	28,8	4,3
Zusammen	1 375	25,0	4 417	11,2	3,2	8 561	7,0 -	21 459	6,1 -	2,5
Nordhausen										
Bleicherode, Stadt										
Bundesrepublik Deutschland	300	2,4	958	24,9	3,2	1 687	27,9 -	4 864	13,2 -	2,9
anderer Wohnsitz	15	X	45	X	3,0	107	269,0	334	227,5	3,1
Zusammen	315	7,1	1 003	30,4	3,2	1 794	24,3 -	5 198	8,9 -	2,9
Ellrich, Stadt										
Bundesrepublik Deutschland	538	11,9 -	1 174	21,0 -	2,2	4 108	18,2	9 220	1,9	2,2
anderer Wohnsitz	-	-	-	-	-	4	50,0 -	12	25,0 -	3,0
Zusammen	538	11,9 -	1 174	21,0 -	2,2	4 112	18,1	9 232	1,9	2,2
Iffeld										
Bundesrepublik Deutschland	1 007	38,1	3 196	39,7	3,2	4 987	15,3	14 245	29,6	2,9
anderer Wohnsitz	10	11,1	35	94,4	3,5	30	40,0 -	116	51,7 -	3,9
Zusammen	1 017	37,8	3 231	40,1	3,2	5 017	14,6	14 361	27,9	2,9
Neustadt/Harz										
Bundesrepublik Deutschland	517	9,3 -	2 689	23,9 -	5,2	3 160	16,0 -	14 472	28,7 -	4,6
anderer Wohnsitz	18	260,0	22	214,3	1,2	48	21,3 -	130	13,3 -	2,7
Zusammen	535	7,0 -	2 711	23,4 -	5,1	3 208	16,1 -	14 602	28,6 -	4,6
Nordhausen, Stadt										
Bundesrepublik Deutschland	2 235	8,0 -	5 986	0,9	2,7	13 201	7,7 -	29 050	6,1 -	2,2
anderer Wohnsitz	112	17,6 -	377	46,1 -	3,4	704	45,1 -	1 713	51,5 -	2,4
Zusammen	2 347	8,5 -	6 363	4,0 -	2,7	13 905	10,8 -	30 763	10,7 -	2,2
Wartburgkreis										
Bad Liebenstein, Stadt										
Bundesrepublik Deutschland	1 965	12,5	24 269	10,8 -	12,4	11 041	9,9 -	165 957	5,7 -	15,0
anderer Wohnsitz	23	64,3	57	185,0	2,5	126	68,0	314	109,3	2,5
Zusammen	1 988	12,9	24 326	10,6 -	12,2	11 167	9,4 -	166 271	5,6 -	14,9
Bad Salzungen, Stadt										
Bundesrepublik Deutschland	1 578	11,5 -	13 214	8,2 -	8,4	10 467	14,7 -	79 142	6,8 -	7,6
anderer Wohnsitz	34	50,0 -	73	47,1 -	2,1	249	11,7	451	9,7	1,8
Zusammen	1 612	13,0 -	13 287	8,5 -	8,2	10 716	14,2 -	79 593	6,7 -	7,4
Creuzburg, Stadt										
Bundesrepublik Deutschland	417	4,8	555	6,4 -	1,3	1 450	8,5 -	2 226	33,1 -	1,5
anderer Wohnsitz	39	69,6	40	35,5 -	1,0	154	5,5 -	273	48,6 -	1,8
Zusammen	456	8,3	595	9,2 -	1,3	1 604	8,2 -	2 499	35,2 -	1,6
Dernbach										
Bundesrepublik Deutschland	170	40,4 -	435	17,9	2,6	1 206	19,3 -	2 234	1,7	1,9
anderer Wohnsitz	-	-	-	-	-	9	X	9	X	1,0
Zusammen	170	40,4 -	435	17,9	2,6	1 215	18,7 -	2 243	2,1	1,8

Noch: 9. Ankünfte, Übernachtungen und Aufenthaltsdauer der Gäste in Beherbergungsstätten nach ausgewählten Gemeinden und zusammengefassten Gästegruppen (ohne Camping)

Landkreis Gemeinde ----- Ständiger Wohnsitz der Gäste	Juli 2006					Januar - Juli 2006				
	Ankünfte		Übernachtungen		durchschnittliche Aufenthaltsdauer	Ankünfte		Übernachtungen		durchschnittliche Aufenthaltsdauer
	insgesamt	Veränderung gegenüber dem Vorjahresmonat	insgesamt	Veränderung gegenüber dem Vorjahresmonat		insgesamt	Veränderung gegenüber dem Vorjahreszeitraum	insgesamt	Veränderung gegenüber dem Vorjahreszeitraum	
	Anzahl	%	Anzahl	%	Tage	Anzahl	%	Anzahl	%	Tage
Noch: Wartburgkreis										
Leimbach										
Bundesrepublik Deutschland	63	38,8 -	99	31,2 -	1,6	449	4,9 -	670	4,4 -	1,5
anderer Wohnsitz	1	0,0	1	50,0 -	1,0	5	25,0	5	0,0	1,0
Zusammen	64	38,5 -	100	31,5 -	1,6	454	4,6 -	675	4,4 -	1,5
Marksuhl										
Bundesrepublik Deutschland	205	8,5 -	511	2,4	2,5	1 152	64,3	2 284	86,1	2,0
anderer Wohnsitz	14	180,0	38	18,8	2,7	27	145,5	72	71,4	2,7
Zusammen	219	4,4 -	549	3,4	2,5	1 179	65,6	2 356	85,7	2,0
Mihla										
Bundesrepublik Deutschland	276	40,8	525	89,5	1,9	1 213	4,8	2 422	40,2	2,0
anderer Wohnsitz	5	28,6 -	5	44,4 -	1,0	74	21,3	255	240,0	3,4
Zusammen	281	38,4	530	85,3	1,9	1 287	5,7	2 677	48,5	2,1
Ruhla, Stadt										
Bundesrepublik Deutschland	637	44,4 -	1 541	41,9 -	2,4	4 868	20,1 -	10 551	26,1 -	2,2
anderer Wohnsitz	25	X	49	145,0	2,0	107	75,4	220	69,2	2,1
Zusammen	662	42,5 -	1 590	40,5 -	2,4	4 975	19,2 -	10 771	25,2 -	2,2
Treffurt, Stadt										
Bundesrepublik Deutschland	305	62,2	384	14,3	1,3	939	0,4 -	1 419	25,5 -	1,5
anderer Wohnsitz	10	X	11	X	1,1	59	X	87	47,5	1,5
Zusammen	315	67,6	395	17,6	1,3	998	5,5	1 506	23,3 -	1,5
Urnshausen										
Bundesrepublik Deutschland	303	31,8 -	655	30,5 -	2,2	1 156	17,5 -	2 616	9,9 -	2,3
anderer Wohnsitz	-	-	-	-	-	-	-	-	-	-
Zusammen	303	31,8 -	655	30,5 -	2,2	1 156	17,7 -	2 616	10,1 -	2,3
Weilar										
Bundesrepublik Deutschland	120	18,9 -	258	22,5 -	2,2	593	25,1 -	1 282	38,3 -	2,2
anderer Wohnsitz	-	-	-	-	-	-	-	-	-	-
Zusammen	120	18,9 -	258	22,5 -	2,2	593	25,1 -	1 282	38,3 -	2,2
Wutha-Farnroda										
Bundesrepublik Deutschland	385	25,4	1 009	22,9	2,6	1 695	3,5 -	3 066	26,8 -	1,8
anderer Wohnsitz	16	52,9 -	32	40,7 -	2,0	162	44,6	226	17,1	1,4
Zusammen	401	17,6	1 041	19,0	2,6	1 857	0,6 -	3 292	24,9 -	1,8
Behringen										
Bundesrepublik Deutschland	626	108,7	1 278	20,6	2,0	3 145	44,1	6 364	32,9	2,0
anderer Wohnsitz	-	-	-	-	-	14	X	28	X	2,0
Zusammen	626	107,3	1 278	20,1	2,0	3 159	44,6	6 392	33,4	2,0
Gerstungen										
Bundesrepublik Deutschland	44	21,4 -	129	48,0 -	2,9	304	64,3	856	30,5	2,8
anderer Wohnsitz	-	-	-	-	-	13	18,2	32	44,8 -	2,5
Zusammen	44	21,4 -	129	48,0 -	2,9	317	61,7	888	24,4	2,8
Unstrut-Hainich-Kreis										
Bad Langensalza, Stadt										
Bundesrepublik Deutschland	948	16,9 -	7 278	8,7	7,7	6 036	23,6 -	47 691	9,0	7,9
anderer Wohnsitz	39	62,9 -	115	14,8 -	2,9	188	57,8 -	382	30,8 -	2,0
Zusammen	987	20,8 -	7 393	8,2	7,5	6 224	25,4 -	48 073	8,5	7,7
Mühlhausen/Thüringen, Stadt										
Bundesrepublik Deutschland	4 356	14,0	9 825	16,1	2,3	24 164	8,1	51 062	10,6	2,1
anderer Wohnsitz	70	14,8	220	155,8	3,1	584	4,8	1 150	27,5	2,0
Zusammen	4 426	14,0	10 045	17,5	2,3	24 748	8,0	52 212	10,9	2,1
Weinbergen										
Bundesrepublik Deutschland	425	16,1	815	8,4	1,9	2 101	3,7 -	3 604	2,5 -	1,7
anderer Wohnsitz	13	160,0	17	142,9	1,3	67	3,1	115	30,7 -	1,7
Zusammen	438	18,1	832	9,6	1,9	2 168	3,5 -	3 719	3,7 -	1,7
Kyffhäuserkreis										
Artern/Unstrut, Stadt										
Bundesrepublik Deutschland	304	4,5	520	28,1	1,7	1 559	10,9 -	2 717	2,2	1,7
anderer Wohnsitz	68	183,3	175	X	2,6	159	4,2 -	291	26,1 -	1,8
Zusammen	372	18,1	695	58,3	1,9	1 718	10,3 -	3 008	1,4 -	1,8

Noch: 9. Ankünfte, Übernachtungen und Aufenthaltsdauer der Gäste in Beherbergungsstätten nach ausgewählten Gemeinden und zusammengefassten Gästegruppen (ohne Camping)

Landkreis Gemeinde ----- Ständiger Wohnsitz der Gäste	Juli 2006					Januar - Juli 2006				
	Ankünfte		Übernachtungen		durchschnittliche Aufenthaltsdauer	Ankünfte		Übernachtungen		durchschnittliche Aufenthaltsdauer
	insgesamt	Veränderung gegenüber dem Vorjahresmonat	insgesamt	Veränderung gegenüber dem Vorjahresmonat		insgesamt	Veränderung gegenüber dem Vorjahreszeitraum	insgesamt	Veränderung gegenüber dem Vorjahreszeitraum	
	Anzahl	%	Anzahl	%	Tage	Anzahl	%	Anzahl	%	Tage
Noch: Kyffhäuserkreis										
Bad Frankenhausen/Kyffh., Stadt										
Bundesrepublik Deutschland	1 523	33,4 -	11 483	11,9 -	7,5	11 854	23,7 -	74 297	11,8 -	6,3
anderer Wohnsitz	227	211,0	550	X	2,4	1 001	214,8	2 034	219,8	2,0
Zusammen	1 750	25,8 -	12 033	8,4 -	6,9	12 855	18,9 -	76 331	10,0 -	5,9
Sondershausen, Stadt										
Bundesrepublik Deutschland	1 420	23,1	4 534	12,1	3,2	8 064	3,0	19 440	8,4	2,4
anderer Wohnsitz	1	87,5 -	1	88,9 -	1,0	26	23,5 -	66	40,4	2,5
Zusammen	1 421	22,3	4 535	11,9	3,2	8 090	2,9	19 506	8,5	2,4
Schernberg										
Bundesrepublik Deutschland	3 879	22,3	12 483	4,3 -	3,2	12 874	9,5	33 128	4,9 -	2,6
anderer Wohnsitz	-	-	-	-	-	-	-	-	-	-
Zusammen	3 879	22,3	12 483	4,3 -	3,2	12 874	9,5	33 128	4,9 -	2,6
Schmalkalden-Meinungen										
Breitungen/Werra										
Bundesrepublik Deutschland	481	6,7	859	23,4	1,8	2 418	9,9 -	3 807	19,5 -	1,6
anderer Wohnsitz	28	86,7	98	38,0	3,5	115	33,5 -	358	57,4 -	3,1
Zusammen	509	9,2	957	24,8	1,9	2 533	11,3 -	4 165	25,2 -	1,6
Brotrode, Kurort, Stadt										
Bundesrepublik Deutschland	1 340	10,6 -	4 101	5,5	3,1	9 675	3,6 -	25 836	5,0 -	2,7
anderer Wohnsitz	24	47,8 -	43	27,1 -	1,8	433	51,9	1 223	77,8	2,8
Zusammen	1 364	11,7 -	4 144	5,0	3,0	10 108	2,1 -	27 059	3,0 -	2,7
Floh-Seligenthal										
Bundesrepublik Deutschland	1 339	12,8 -	3 453	8,8 -	2,6	6 963	10,1 -	15 138	12,5 -	2,2
anderer Wohnsitz	1	85,7 -	1	90,0 -	1,0	18	5,3 -	37	12,1	2,1
Zusammen	1 340	13,2 -	3 454	9,0 -	2,6	6 981	10,1 -	15 175	12,5 -	2,2
Meinungen, Stadt										
Bundesrepublik Deutschland	2 432	0,7 -	3 696	0,7 -	1,5	16 457	3,7	27 423	4,1	1,7
anderer Wohnsitz	258	22,9	434	56,1	1,7	844	18,0	1 353	11,7	1,6
Zusammen	2 690	1,1	4 130	3,3	1,5	17 301	4,3	28 776	4,4	1,7
Oberhof, Stadt										
Bundesrepublik Deutschland	7 835	14,9 -	29 267	14,7 -	3,7	75 239	0,5	255 895	1,9	3,4
anderer Wohnsitz	256	17,4	985	6,5	3,8	1 573	5,4	6 718	3,5	4,3
Zusammen	8 091	14,1 -	30 252	14,2 -	3,7	76 812	0,6	262 613	1,9	3,4
Schmalkalden, Kurort, Stadt										
Bundesrepublik Deutschland	1 574	5,8 -	5 376	1,0 -	3,4	11 120	4,2	32 297	7,8	2,9
anderer Wohnsitz	151	235,6	1 166	X	7,7	347	144,4	1 869	252,0	5,4
Zusammen	1 725	0,5	6 542	14,8	3,8	11 467	6,0	34 166	12,0	3,0
Steinbach-Hallenberg, Kurort, Stadt										
Bundesrepublik Deutschland	276	22,0 -	819	34,8 -	3,0	1 809	4,2 -	4 743	13,7 -	2,6
anderer Wohnsitz	12	140,0	60	140,0	5,0	53	39,5	300	66,7	5,7
Zusammen	288	19,8 -	879	31,4 -	3,1	1 862	3,3 -	5 043	11,1 -	2,7
Trusetal										
Bundesrepublik Deutschland	133	15,7	361	1,1	2,7	651	41,2	1 773	33,6	2,7
anderer Wohnsitz	3	X	30	X	10,0	3	X	30	X	10,0
Zusammen	136	18,3	391	9,5	2,9	654	41,9	1 803	35,9	2,8
Zella-Mehlis, Stadt										
Bundesrepublik Deutschland	935	6,1 -	1 936	15,5 -	2,1	7 580	5,7	17 480	6,6	2,3
anderer Wohnsitz	22	57,1	27	6,9 -	1,2	80	1,2 -	110	29,0 -	1,4
Zusammen	957	5,2 -	1 963	15,4 -	2,1	7 660	5,6	17 590	6,3	2,3
Gotha										
Finsterbergen										
Bundesrepublik Deutschland	2 383	11,5	6 116	10,3 -	2,6	10 059	17,3 -	26 942	28,5 -	2,7
anderer Wohnsitz	-	-	-	-	-	50	2,0	113	37,2 -	2,3
Zusammen	2 383	11,1	6 116	10,5 -	2,6	10 109	17,2 -	27 055	28,6 -	2,7
Friedrichroda, Stadt										
Bundesrepublik Deutschland	5 052	23,7 -	18 987	23,0 -	3,8	43 223	1,1 -	135 307	4,1 -	3,1
anderer Wohnsitz	522	139,4	2 210	132,4	4,2	1 754	56,7	6 234	55,7	3,6
Zusammen	5 574	18,5 -	21 197	17,2 -	3,8	44 977	0,4	141 541	2,5 -	3,1

Noch: 9. Ankünfte, Übernachtungen und Aufenthaltsdauer der Gäste in Beherbergungsstätten nach ausgewählten Gemeinden und zusammengefassten Gästegruppen (ohne Camping)

Landkreis Gemeinde ----- Ständiger Wohnsitz der Gäste	Juli 2006					Januar - Juli 2006				
	Ankünfte		Übernachtungen		durchschnittliche Aufenthaltsdauer	Ankünfte		Übernachtungen		durchschnittliche Aufenthaltsdauer
	insgesamt	Veränderung gegenüber dem Vorjahresmonat	insgesamt	Veränderung gegenüber dem Vorjahresmonat		insgesamt	Veränderung gegenüber dem Vorjahreszeitraum	insgesamt	Veränderung gegenüber dem Vorjahreszeitraum	
	Anzahl	%	Anzahl	%	Tage	Anzahl	%	Anzahl	%	Tage
Noch: Gotha										
Georgenthal/Thür. Wald										
Bundesrepublik Deutschland	478	21,0 -	1 277	4,2	2,7	4 268	18,4	7 956	13,5	1,9
anderer Wohnsitz	-	-	-	-	-	14	90,5 -	20	96,6 -	1,4
Zusammen	478	21,9 -	1 277	2,0	2,7	4 282	14,1	7 976	5,0	1,9
Gotha, Stadt										
Bundesrepublik Deutschland	3 880	2,3 -	9 237	5,5 -	2,4	28 968	7,1 -	69 524	7,4 -	2,4
anderer Wohnsitz	259	34,8 -	528	37,4 -	2,0	1 703	19,4 -	3 446	23,9 -	2,0
Zusammen	4 139	5,3 -	9 765	8,0 -	2,4	30 671	7,8 -	72 970	8,3 -	2,4
Luisenthal										
Bundesrepublik Deutschland	922	13,8	2 423	4,1	2,6	7 171	1,6 -	18 303	0,3	2,6
anderer Wohnsitz	42	30,0 -	95	55,8 -	2,3	273	2,2 -	479	34,4 -	1,8
Zusammen	964	10,8	2 518	1,0 -	2,6	7 444	1,6 -	18 782	1,1 -	2,5
Mühlberg										
Bundesrepublik Deutschland	419	72,4	608	60,0	1,5	1 899	18,2	3 042	23,4	1,6
anderer Wohnsitz	5	73,7 -	10	71,4 -	2,0	87	53,7 -	193	34,1 -	2,2
Zusammen	424	61,8	618	48,9	1,5	1 986	10,7	3 235	17,3	1,6
Ohdruf, Stadt										
Bundesrepublik Deutschland	154	1,3 -	247	19,8 -	1,6	905	11,2 -	1 584	12,1 -	1,8
anderer Wohnsitz	-	-	-	-	-	5	88,4 -	8	85,7 -	1,6
Zusammen	154	1,3 -	247	19,8 -	1,6	910	14,3 -	1 592	14,3 -	1,7
Tabarz/Thür. Wald										
Bundesrepublik Deutschland	2 592	2,1	17 880	1,8	6,9	18 552	3,9	118 003	3,3	6,4
anderer Wohnsitz	34	29,2 -	138	32,7	4,1	177	9,9	530	72,1	3,0
Zusammen	2 626	1,5	18 018	2,0	6,9	18 729	4,0	118 533	3,4	6,3
Tambach-Dietharz/Thür.W., Stadt										
Bundesrepublik Deutschland	1 094	1,4 -	3 250	2,8	3,0	6 245	5,6 -	15 134	14,3 -	2,4
anderer Wohnsitz	4	20,0 -	8	42,9 -	2,0	58	X	251	X	4,3
Zusammen	1 098	1,5 -	3 258	2,5	3,0	6 303	4,9 -	15 385	13,1 -	2,4
Waltershausen, Stadt										
Bundesrepublik Deutschland	353	31,2	681	11,1 -	1,9	1 864	53,6 -	3 980	49,9 -	2,1
anderer Wohnsitz	18	30,8 -	18	78,0 -	1,0	84	65,9 -	108	67,4 -	1,3
Zusammen	371	25,8	699	17,6 -	1,9	1 948	54,3 -	4 088	50,6 -	2,1
Leinatal										
Bundesrepublik Deutschland	173	49,0 -	1 274	4,7	7,4	1 026	57,1 -	4 770	37,8 -	4,6
anderer Wohnsitz	-	-	-	-	-	-	-	-	-	-
Zusammen	173	49,3 -	1 274	4,5	7,4	1 026	57,1 -	4 770	37,8 -	4,6
Emsetal										
Bundesrepublik Deutschland	558	5,9 -	1 737	6,4 -	3,1	3 340	26,0	9 325	28,9	2,8
anderer Wohnsitz	6	40,0 -	8	75,0 -	1,3	16	60,0 -	36	64,7 -	2,3
Zusammen	564	6,5 -	1 745	7,5 -	3,1	3 356	24,7	9 361	27,6	2,8
Sömmerda										
Kölleda, Stadt										
Bundesrepublik Deutschland	248	66,4	521	146,9	2,1	1 365	14,9	2 569	33,3	1,9
anderer Wohnsitz	-	-	-	-	-	-	-	-	-	-
Zusammen	248	65,3	521	142,3	2,1	1 365	12,3	2 569	29,4	1,9
Sömmerda, Stadt										
Bundesrepublik Deutschland	457	17,1 -	977	9,2	2,1	3 444	2,5 -	6 282	3,1 -	1,8
anderer Wohnsitz	10	37,5 -	15	46,4 -	1,5	76	31,0	189	58,8	2,5
Zusammen	467	17,6 -	992	7,5	2,1	3 520	2,0 -	6 471	2,0 -	1,8
Weißensee, Stadt										
Bundesrepublik Deutschland	1 204	56,0	3 444	96,9	2,9	4 532	1,6	9 260	4,2	2,0
anderer Wohnsitz	37	X	941	X	25,4	95	10,4 -	1 636	13,9 -	17,2
Zusammen	1 241	59,1	4 385	140,5	3,5	4 627	1,4	10 896	1,0	2,4
Hildburghausen										
Bad Colberg-Heldburg, Stadt										
Bundesrepublik Deutschland	557	20,1 -	7 639	23,5 -	13,7	4 385	10,5 -	60 126	6,2 -	13,7
anderer Wohnsitz	-	-	-	-	-	2	50,0 -	11	10,0	5,5
Zusammen	557	20,1 -	7 639	23,5 -	13,7	4 387	10,5 -	60 137	6,2 -	13,7

Noch: 9. Ankünfte, Übernachtungen und Aufenthaltsdauer der Gäste in Beherbergungsstätten nach ausgewählten Gemeinden und zusammengefassten Gästegruppen (ohne Camping)

Landkreis Gemeinde ----- Ständiger Wohnsitz der Gäste	Juli 2006					Januar - Juli 2006				
	Ankünfte		Übernachtungen		durchschnittliche Aufenthaltsdauer	Ankünfte		Übernachtungen		durchschnittliche Aufenthaltsdauer
	insgesamt	Veränderung gegenüber dem Vorjahresmonat	insgesamt	Veränderung gegenüber dem Vorjahresmonat		insgesamt	Veränderung gegenüber dem Vorjahreszeitraum	insgesamt	Veränderung gegenüber dem Vorjahreszeitraum	
	Anzahl	%	Anzahl	%	Tage	Anzahl	%	Anzahl	%	Tage
Noch: Hildburghausen										
Eisfeld, Stadt										
Bundesrepublik Deutschland	170	44,8 -	400	30,8 -	2,4	1 323	15,7 -	3 471	2,3 -	2,6
anderer Wohnsitz	29	7,4	40	2,6	1,4	83	10,8 -	154	29,4 -	1,9
Zusammen	199	40,6 -	440	28,7 -	2,2	1 406	15,5 -	3 625	3,9 -	2,6
Hildburghausen, Stadt										
Bundesrepublik Deutschland	495	23,4 -	792	14,4 -	1,6	3 620	19,0	5 673	18,0	1,6
anderer Wohnsitz	16	15,8 -	21	12,5 -	1,3	79	11,2 -	130	4,4 -	1,6
Zusammen	511	23,2 -	813	14,3 -	1,6	3 699	18,1	5 803	17,4	1,6
Römhild, Stadt										
Bundesrepublik Deutschland	533	36,0	4 999	X	9,4	2 967	40,7	12 927	170,7	4,4
anderer Wohnsitz	10	66,7	20	233,3	2,0	58	152,2	85	157,6	1,5
Zusammen	543	36,4	5 019	X	9,2	3 025	41,9	13 012	170,6	4,3
Sachsenbrunn										
Bundesrepublik Deutschland	351	45,6 -	932	23,6 -	2,7	2 720	2,3 -	6 673	9,1	2,5
anderer Wohnsitz	3	200,0	3	66,7 -	1,0	43	19,4	446	15,8	10,4
Zusammen	354	45,2 -	935	23,9 -	2,6	2 763	2,0 -	7 119	9,5	2,6
Schleusingen, Stadt										
Bundesrepublik Deutschland	418	40,9 -	1 159	13,6 -	2,8	2 568	4,7 -	5 612	3,0	2,2
anderer Wohnsitz	18	41,9 -	44	37,5	2,4	70	89,2	191	X	2,7
Zusammen	436	40,9 -	1 203	12,4 -	2,8	2 638	3,5 -	5 803	5,7	2,2
St. Kilian										
Bundesrepublik Deutschland	743	3,1 -	1 605	34,9 -	2,2	5 052	17,2 -	12 297	20,5 -	2,4
anderer Wohnsitz	27	54,2 -	223	51,1 -	8,3	172	22,5 -	1 433	21,2 -	8,3
Zusammen	770	6,8 -	1 828	37,4 -	2,4	5 224	17,4 -	13 730	20,6 -	2,6
Themar, Stadt										
Bundesrepublik Deutschland	210	20,0	338	2,6 -	1,6	859	1,5	1 618	12,3 -	1,9
anderer Wohnsitz	11	266,7	11	120,0	1,0	11	22,2	11	15,4 -	1,0
Zusammen	221	24,2	349	0,9 -	1,6	870	1,8	1 629	12,3 -	1,9
Nahetal-Waldau										
Bundesrepublik Deutschland	593	16,0 -	1 689	13,1 -	2,8	4 290	6,3	12 237	8,7	2,9
anderer Wohnsitz	13	85,7	18	157,1	1,4	117	7,9 -	245	43,0 -	2,1
Zusammen	606	15,0 -	1 707	12,5 -	2,8	4 407	5,9	12 482	6,8	2,8
Masserberg										
Bundesrepublik Deutschland	3 477	10,9 -	19 196	18,2 -	5,5	33 224	4,6	156 355	2,5 -	4,7
anderer Wohnsitz	32	28,0	93	24,0	2,9	249	60,6	745	75,3	3,0
Zusammen	3 509	10,7 -	19 289	18,1 -	5,5	33 473	4,9	157 100	2,3 -	4,7
Ilm-Kreis										
Arnstadt, Stadt										
Bundesrepublik Deutschland	1 727	32,6	3 429	14,9	2,0	10 112	14,0	19 665	4,2	1,9
anderer Wohnsitz	81	51,5 -	140	64,5 -	1,7	557	39,3 -	1 084	49,1 -	1,9
Zusammen	1 808	23,1	3 569	5,7	2,0	10 669	9,0	20 749	1,2 -	1,9
Elgersburg										
Bundesrepublik Deutschland	422	3,4	1 286	2,0 -	3,0	3 113	4,4	8 110	5,3	2,6
anderer Wohnsitz	19	171,4	41	272,7	2,2	69	15,0	153	33,0	2,2
Zusammen	441	6,3	1 327	0,3	3,0	3 182	4,6	8 263	5,7	2,6
Frankenhain										
Bundesrepublik Deutschland	435	4,1	1 169	6,0 -	2,7	2 245	2,7	5 043	0,0	2,2
anderer Wohnsitz	117	14,6 -	296	24,5 -	2,5	625	53,9	1 318	53,6	2,1
Zusammen	552	0,5 -	1 465	10,5 -	2,7	2 870	10,8	6 361	7,8	2,2
Frauenwald										
Bundesrepublik Deutschland	870	17,4 -	2 579	33,2 -	3,0	7 069	0,3	20 366	8,8 -	2,9
anderer Wohnsitz	-	-	-	-	-	25	X	175	X	7,0
Zusammen	870	17,4 -	2 579	33,2 -	3,0	7 094	0,6	20 541	8,1 -	2,9
Gehberg										
Bundesrepublik Deutschland	250	65,2 -	803	17,4 -	3,2	2 773	30,8 -	8 638	5,1 -	3,1
anderer Wohnsitz	4	100,0	20	233,3	5,0	6	40,0 -	32	5,9 -	5,3
Zusammen	254	64,8 -	823	15,8 -	3,2	2 779	30,8 -	8 670	5,1 -	3,1

Noch: 9. Ankünfte, Übernachtungen und Aufenthaltsdauer der Gäste in Beherbergungsstätten nach ausgewählten Gemeinden und zusammengefassten Gästegruppen (ohne Camping)

Landkreis Gemeinde ----- Ständiger Wohnsitz der Gäste	Juli 2006					Januar - Juli 2006				
	Ankünfte		Übernachtungen		durchschnittliche Aufenthaltsdauer	Ankünfte		Übernachtungen		durchschnittliche Aufenthaltsdauer
	insgesamt	Veränderung gegenüber dem Vorjahresmonat	insgesamt	Veränderung gegenüber dem Vorjahresmonat		insgesamt	Veränderung gegenüber dem Vorjahreszeitraum	insgesamt	Veränderung gegenüber dem Vorjahreszeitraum	
	Anzahl	%	Anzahl	%	Tage	Anzahl	%	Anzahl	%	Tage
Noch: Ilm-Kreis										
Großbreitenbach, Stadt										
Bundesrepublik Deutschland	168	19,2 -	1 156	19,9 -	6,9	1 405	11,7 -	5 874	18,0 -	4,2
anderer Wohnsitz	8	X	38	X	4,8	29	X	122	X	4,2
Zusammen	176	15,4 -	1 194	17,3 -	6,8	1 434	10,2 -	5 996	16,4 -	4,2
Ilmenau, Stadt										
Bundesrepublik Deutschland	3 030	7,7 -	7 093	6,4 -	2,3	21 660	13,5 -	46 760	15,4 -	2,2
anderer Wohnsitz	205	16,3 -	737	14,3	3,6	1 420	3,4 -	4 402	14,2	3,1
Zusammen	3 235	8,3 -	7 830	4,8 -	2,4	23 080	12,9 -	51 162	13,5 -	2,2
Neustadt am Rennsteig										
Bundesrepublik Deutschland	804	18,8 -	3 492	16,1 -	4,3	7 491	8,1 -	28 322	1,9	3,8
anderer Wohnsitz	130	85,7	921	140,5	7,1	176	30,4	1 156	99,3	6,6
Zusammen	934	11,9 -	4 413	2,9 -	4,7	7 667	7,4 -	29 478	3,9	3,8
Schmiedefeld am Rennsteig										
Bundesrepublik Deutschland	668	40,0	2 236	44,4	3,3	5 102	12,6	15 654	19,2	3,1
anderer Wohnsitz	10	33,3 -	22	37,1 -	2,2	21	16,0 -	76	4,1	3,6
Zusammen	678	37,8	2 258	42,6	3,3	5 123	12,5	15 730	19,1	3,1
Stützerbach										
Bundesrepublik Deutschland	135	27,8 -	391	19,7 -	2,9	1 189	13,8 -	2 986	19,8 -	2,5
anderer Wohnsitz	6	25,0 -	6	76,9 -	1,0	19	36,7 -	27	59,1 -	1,4
Zusammen	141	27,7 -	397	22,6 -	2,8	1 208	14,3 -	3 013	20,5 -	2,5
Wachsenburggemeinde										
Bundesrepublik Deutschland	208	32,5	434	43,7	2,1	886	3,9 -	1 722	4,5	1,9
anderer Wohnsitz	-	-	-	-	-	3	89,3 -	3	95,3 -	1,0
Zusammen	208	32,5	434	43,7	2,1	889	6,4 -	1 725	0,8	1,9
Wipfratal										
Bundesrepublik Deutschland	303	X	758	X	2,5	840	54,4	1 926	34,3	2,3
anderer Wohnsitz	-	-	-	-	-	1	0,0	8	300,0	8,0
Zusammen	303	X	758	X	2,5	841	54,3	1 934	34,7	2,3
Ilmtal										
Bundesrepublik Deutschland	676	28,5 -	1 508	29,8 -	2,2	2 953	18,5 -	5 979	27,4 -	2,0
anderer Wohnsitz	-	-	-	-	-	4	81,8 -	10	90,9 -	2,5
Zusammen	676	28,7 -	1 508	30,4 -	2,2	2 957	18,9 -	5 989	28,2 -	2,0
Weimarer Land										
Apolda, Stadt										
Bundesrepublik Deutschland	1 675	9,4	3 283	9,7	2,0	10 358	6,1 -	20 089	10,4 -	1,9
anderer Wohnsitz	37	31,5 -	101	2,0	2,7	460	33,3	1 178	40,9	2,6
Zusammen	1 712	8,0	3 384	9,4	2,0	10 818	4,9 -	21 267	8,6 -	2,0
Bad Berka, Stadt										
Bundesrepublik Deutschland	1 196	1,7 -	10 414	2,5 -	8,7	7 907	0,8 -	69 402	9,5 -	8,8
anderer Wohnsitz	30	16,7 -	80	8,1	2,7	86	51,7 -	176	45,5 -	2,0
Zusammen	1 226	2,2 -	10 494	2,5 -	8,6	7 993	2,0 -	69 578	9,6 -	8,7
Bad Sulza, Stadt										
Bundesrepublik Deutschland	3 291	25,6	19 819	34,4	6,0	25 140	19,9	117 810	32,6	4,7
anderer Wohnsitz	34	19,0 -	110	48,6	3,2	139	14,7 -	447	3,0	3,2
Zusammen	3 325	24,9	19 929	34,4	6,0	25 279	19,7	118 257	32,4	4,7
Mönchenholzhausen										
Bundesrepublik Deutschland	557	35,4 -	1 787	26,3 -	3,2	4 782	3,7	11 519	2,9 -	2,4
anderer Wohnsitz	-	-	-	-	-	-	-	-	-	-
Zusammen	557	35,4 -	1 787	26,3 -	3,2	4 782	3,7	11 519	2,9 -	2,4
Nohra										
Bundesrepublik Deutschland	642	1,4 -	1 232	8,1 -	1,9	4 836	7,6	9 953	7,2	2,1
anderer Wohnsitz	283	10,5	1 018	115,7	3,6	1 259	12,0 -	3 871	47,9	3,1
Zusammen	925	2,0	2 250	24,1	2,4	6 095	2,9	13 824	16,1	2,3
Sonneberg										
Effelder-Rauenstein										
Bundesrepublik Deutschland	105	38,2	211	86,7	2,0	583	2,5	1 160	15,5	2,0
anderer Wohnsitz	7	0,0	12	40,0 -	1,7	39	14,7	85	19,8 -	2,2
Zusammen	112	34,9	223	67,7	2,0	622	3,2	1 245	12,2	2,0

Noch: 9. Ankünfte, Übernachtungen und Aufenthaltsdauer der Gäste in Beherbergungsstätten nach ausgewählten Gemeinden und zusammengefassten Gästegruppen (ohne Camping)

Landkreis Gemeinde ----- Ständiger Wohnsitz der Gäste	Juli 2006					Januar - Juli 2006				
	Ankünfte		Übernachtungen		durchschnittliche Aufenthaltsdauer	Ankünfte		Übernachtungen		durchschnittliche Aufenthaltsdauer
	insgesamt	Veränderung gegenüber dem Vorjahresmonat	insgesamt	Veränderung gegenüber dem Vorjahresmonat		insgesamt	Veränderung gegenüber dem Vorjahreszeitraum	insgesamt	Veränderung gegenüber dem Vorjahreszeitraum	
	Anzahl	%	Anzahl	%	Tage	Anzahl	%	Anzahl	%	Tage
Noch: Sonneberg										
Lauscha, Stadt										
Bundesrepublik Deutschland	457	21,9 -	1 294	23,4 -	2,8	3 033	5,5 -	8 195	2,3	2,7
anderer Wohnsitz	14	0,0	16	11,1 -	1,1	39	32,8 -	57	57,5 -	1,5
Zusammen	471	21,4 -	1 310	23,3 -	2,8	3 072	6,0 -	8 252	1,3	2,7
Mengersgereuth-Hämmern										
Bundesrepublik Deutschland	239	29,9 -	826	32,3 -	3,5	2 010	6,4 -	6 089	14,0 -	3,0
anderer Wohnsitz	42	X	105	X	2,5	48	140,0	115	49,4	2,4
Zusammen	281	19,0 -	931	24,8 -	3,3	2 058	5,0 -	6 204	13,3 -	3,0
Neuhaus am Rennweg, Stadt										
Bundesrepublik Deutschland	1 033	6,6 -	2 231	8,2 -	2,2	7 066	0,3	15 938	3,1	2,3
anderer Wohnsitz	38	20,8 -	81	55,8	2,1	179	22,2 -	372	11,8 -	2,1
Zusammen	1 071	7,2 -	2 312	6,9 -	2,2	7 245	0,4 -	16 310	2,7	2,3
Schalkau, Stadt										
Bundesrepublik Deutschland	371	X	3 182	X	8,6	1 856	143,6	7 138	292,8	3,8
anderer Wohnsitz	31	X	91	X	2,9	50	78,6	174	114,8	3,5
Zusammen	402	X	3 273	X	8,1	1 906	141,3	7 312	285,2	3,8
Siegmundsburg										
Bundesrepublik Deutschland	173	13,1 -	316	6,8 -	1,8	1 463	6,5	3 744	8,0	2,6
anderer Wohnsitz	-	-	-	-	-	15	200,0	32	X	2,1
Zusammen	173	13,1 -	316	6,8 -	1,8	1 478	7,2	3 776	8,8	2,6
Sonneberg, Stadt										
Bundesrepublik Deutschland	1 391	17,4	3 251	1,0	2,3	8 170	8,8	16 389	4,4	2,0
anderer Wohnsitz	18	58,1 -	33	76,6 -	1,8	215	22,1 -	409	37,3 -	1,9
Zusammen	1 409	14,7	3 284	2,2 -	2,3	8 385	7,7	16 798	2,8	2,0
Steinach, Stadt										
Bundesrepublik Deutschland	248	81,0	475	51,8	1,9	2 548	20,8	6 262	36,5	2,5
anderer Wohnsitz	-	-	-	-	-	18	40,0 -	55	11,3 -	3,1
Zusammen	248	78,4	475	50,8	1,9	2 566	19,9	6 317	35,9	2,5
Saalfeld-Rudolstadt										
Bad Blankenburg, Stadt										
Bundesrepublik Deutschland	2 739	3,5 -	8 659	11,8 -	3,2	17 164	1,3 -	51 735	9,6 -	3,0
anderer Wohnsitz	20	60,0 -	70	44,0 -	3,5	132	46,8 -	410	30,4 -	3,1
Zusammen	2 759	4,5 -	8 729	12,2 -	3,2	17 296	2,0 -	52 145	9,8 -	3,0
Cursdorf										
Bundesrepublik Deutschland	261	26,1 -	839	41,6 -	3,2	1 918	1,3 -	5 185	10,3 -	2,7
anderer Wohnsitz	-	-	-	-	-	-	-	-	-	-
Zusammen	261	26,7 -	839	41,7 -	3,2	1 918	1,6 -	5 185	10,5 -	2,7
Dörschnitz										
Bundesrepublik Deutschland	72	46,7 -	648	16,3 -	9,0	498	0,6	2 592	4,0	5,2
anderer Wohnsitz	12	300,0	48	128,6	4,0	12	140,0	48	65,5	4,0
Zusammen	84	39,1 -	696	12,5 -	8,3	510	2,0	2 640	4,7	5,2
Katzhütte										
Bundesrepublik Deutschland	159	41,1 -	546	35,0 -	3,4	1 345	17,6 -	3 977	16,6 -	3,0
anderer Wohnsitz	-	-	-	-	-	5	0,0	75	X	15,0
Zusammen	159	41,1 -	546	35,0 -	3,4	1 350	17,6 -	4 052	15,1 -	3,0
Königsee, Stadt										
Bundesrepublik Deutschland	379	14,8	758	24,0 -	2,0	1 789	13,9 -	3 464	22,8 -	1,9
anderer Wohnsitz	11	0,0	18	70,5 -	1,6	40	4,8 -	77	33,0 -	1,9
Zusammen	390	14,4	776	26,7 -	2,0	1 829	13,7 -	3 541	23,1 -	1,9
Lehesten, Stadt										
Bundesrepublik Deutschland	202	23,8 -	385	22,4 -	1,9	1 032	4,1	2 013	1,4 -	2,0
anderer Wohnsitz	1	66,7 -	1	85,7 -	1,0	5	83,3 -	27	62,5 -	5,4
Zusammen	203	24,3 -	386	23,3 -	1,9	1 037	1,6	2 040	3,5 -	2,0
Lichte										
Bundesrepublik Deutschland	372	36,8 -	1 752	29,8 -	4,7	2 499	10,6 -	8 597	11,5 -	3,4
anderer Wohnsitz	10	11,1	12	9,1	1,2	87	18,7 -	363	10,6 -	4,2
Zusammen	382	36,1 -	1 764	29,6 -	4,6	2 586	10,9 -	8 960	11,5 -	3,5

Noch: 9. Ankünfte, Übernachtungen und Aufenthaltsdauer der Gäste in Beherbergungsstätten nach ausgewählten Gemeinden und zusammengefassten Gästegruppen (ohne Camping)

Landkreis Gemeinde ----- Ständiger Wohnsitz der Gäste	Juli 2006					Januar - Juli 2006				
	Ankünfte		Übernachtungen		durchschnittliche Aufenthaltsdauer	Ankünfte		Übernachtungen		durchschnittliche Aufenthaltsdauer
	insgesamt	Veränderung gegenüber dem Vorjahresmonat	insgesamt	Veränderung gegenüber dem Vorjahresmonat		insgesamt	Veränderung gegenüber dem Vorjahreszeitraum	insgesamt	Veränderung gegenüber dem Vorjahreszeitraum	
	Anzahl	%	Anzahl	%	Tage	Anzahl	%	Anzahl	%	Tage
Noch: Saalfeld-Rudolstadt										
Meura										
Bundesrepublik Deutschland	136	9,9 -	582	19,7 -	4,3	576	8,9 -	2 043	5,6 -	3,5
anderer Wohnsitz	-	-	-	-	-	3	75,0 -	4	85,7 -	1,3
Zusammen	136	14,5 -	582	21,9 -	4,3	579	10,1 -	2 047	6,7 -	3,5
Meuselbach-Schwarzmühle										
Bundesrepublik Deutschland	283	3,4 -	1 018	13,4 -	3,6	1 465	2,4	4 451	14,6 -	3,0
anderer Wohnsitz	6	25,0 -	26	85,7	4,3	20	25,9 -	57	25,0 -	2,9
Zusammen	289	4,0 -	1 044	12,3 -	3,6	1 485	1,9	4 508	14,8 -	3,0
Rudolstadt, Stadt										
Bundesrepublik Deutschland	1 765	15,4 -	4 393	23,1 -	2,5	10 055	12,4 -	22 976	9,2 -	2,3
anderer Wohnsitz	61	96,8	135	45,2	2,2	293	26,9 -	501	42,9 -	1,7
Zusammen	1 826	13,7 -	4 528	22,0 -	2,5	10 348	12,9 -	23 477	10,3 -	2,3
Saalfeld/Saale, Stadt										
Bundesrepublik Deutschland	2 792	14,7 -	9 377	17,9 -	3,4	15 529	11,4 -	52 882	9,4 -	3,4
anderer Wohnsitz	195	3,0 -	649	39,0 -	3,3	773	24,6 -	1 895	51,4 -	2,5
Zusammen	2 987	14,0 -	10 026	19,7 -	3,4	16 302	12,1 -	54 777	12,0 -	3,4
Schwarzburg										
Bundesrepublik Deutschland	793	34,9 -	2 106	48,2 -	2,7	4 589	8,8 -	12 741	15,6 -	2,8
anderer Wohnsitz	1	X	1	X	1,0	23	77,9 -	53	86,1 -	2,3
Zusammen	794	34,9 -	2 107	48,2 -	2,7	4 612	10,2 -	12 794	17,3 -	2,8
Sitzendorf										
Bundesrepublik Deutschland	649	28,4 -	2 586	31,3 -	4,0	4 184	1,9 -	15 344	3,4 -	3,7
anderer Wohnsitz	26	44,7 -	96	53,4 -	3,7	50	67,1 -	188	60,8 -	3,8
Zusammen	675	29,2 -	2 682	32,5 -	4,0	4 234	4,2 -	15 532	5,0 -	3,7
Leutenberg, Stadt										
Bundesrepublik Deutschland	685	13,7 -	1 533	30,4 -	2,2	2 576	1,9	5 728	14,7 -	2,2
anderer Wohnsitz	55	6,8 -	157	24,9 -	2,9	57	26,9 -	166	34,9 -	2,9
Zusammen	740	13,2 -	1 690	30,0 -	2,3	2 633	1,0	5 894	15,4 -	2,2
Drognitz										
Bundesrepublik Deutschland	455	92,8	838	36,5	1,8	1 149	24,6	2 089	2,1 -	1,8
anderer Wohnsitz	14	0,0	157	60,2	11,2	14	51,7 -	157	16,5 -	11,2
Zusammen	469	87,6	995	39,7	2,1	1 163	22,3	2 246	3,2 -	1,9
Saalfelder Höhe										
Bundesrepublik Deutschland	2 024	20,3	6 486	0,7	3,2	10 731	3,6	28 633	0,7	2,7
anderer Wohnsitz	27	22,7	540	40,6	20,0	27	22,7	540	40,6	20,0
Zusammen	2 051	20,4	7 026	3,0	3,4	10 758	3,6	29 173	1,2	2,7
Uhlstädt-Kirchhasel										
Bundesrepublik Deutschland	679	31,0 -	2 178	37,7 -	3,2	3 065	17,4 -	13 069	13,5 -	4,3
anderer Wohnsitz	-	-	-	-	-	148	66,4 -	199	70,8 -	1,3
Zusammen	679	36,1 -	2 178	40,2 -	3,2	3 213	22,6 -	13 268	16,0 -	4,1
Unterwellenborn										
Bundesrepublik Deutschland	1 077	30,4	2 275	5,2 -	2,1	3 826	4,8 -	7 888	11,9 -	2,1
anderer Wohnsitz	10	80,0 -	49	21,0 -	4,9	46	20,7 -	325	X	7,1
Zusammen	1 087	24,1	2 324	5,6 -	2,1	3 872	5,1 -	8 213	9,0 -	2,1
Saale-Holzland-Kreis										
Bad Klosterlausnitz										
Bundesrepublik Deutschland	1 028	0,1 -	16 023	7,9 -	15,6	7 148	0,8 -	113 469	2,6 -	15,9
anderer Wohnsitz	13	31,6 -	42	68,0	3,2	95	6,9 -	160	10,3	1,7
Zusammen	1 041	0,7 -	16 065	7,8 -	15,4	7 243	0,9 -	113 629	2,6 -	15,7
Eisenberg, Stadt										
Bundesrepublik Deutschland	916	19,0 -	1 805	30,3 -	2,0	4 546	4,4 -	8 524	4,1 -	1,9
anderer Wohnsitz	99	37,5	103	43,1	1,0	106	56,2 -	110	56,0 -	1,0
Zusammen	1 015	15,6 -	1 908	28,3 -	1,9	4 652	6,9 -	8 634	5,5 -	1,9
Hermisdorf, Stadt										
Bundesrepublik Deutschland	362	18,1 -	526	6,2 -	1,5	2 219	1,6	3 171	13,0	1,4
anderer Wohnsitz	108	7,7 -	111	5,1 -	1,0	180	28,9 -	187	31,5 -	1,0
Zusammen	470	15,9 -	637	6,0 -	1,4	2 399	1,5 -	3 358	9,1	1,4
Kahla, Stadt										
Bundesrepublik Deutschland	232	23,2 -	337	24,9 -	1,5	1 343	14,4 -	2 022	5,8 -	1,5
anderer Wohnsitz	9	50,0 -	11	72,5 -	1,2	62	27,9 -	102	46,0 -	1,6
Zusammen	241	24,7 -	348	28,8 -	1,4	1 405	15,1 -	2 124	9,0 -	1,5

Noch: 9. Ankünfte, Übernachtungen und Aufenthaltsdauer der Gäste in Beherbergungsstätten nach ausgewählten Gemeinden und zusammengefassten Gästegruppen (ohne Camping)

Landkreis Gemeinde ----- Ständiger Wohnsitz der Gäste	Juli 2006					Januar - Juli 2006				
	Ankünfte		Übernachtungen		durchschnittliche Aufenthaltsdauer	Ankünfte		Übernachtungen		durchschnittliche Aufenthaltsdauer
	insgesamt	Veränderung gegenüber dem Vorjahresmonat	insgesamt	Veränderung gegenüber dem Vorjahresmonat		insgesamt	Veränderung gegenüber dem Vorjahreszeitraum	insgesamt	Veränderung gegenüber dem Vorjahreszeitraum	
	Anzahl	%	Anzahl	%	Tage	Anzahl	%	Anzahl	%	Tage
Noch: Saale-Holzland-Kreis										
Seitenroda										
Bundesrepublik Deutschland	93	40,8 -	132	47,6 -	1,4	686	13,2 -	1 334	7,2	1,9
anderer Wohnsitz	-	-	-	-	-	14	X	52	X	3,7
Zusammen	93	40,8 -	132	47,6 -	1,4	700	11,4 -	1 386	11,4	2,0
Stadtroda, Stadt										
Bundesrepublik Deutschland	474	11,0	811	7,7	1,7	2 443	7,7 -	3 958	7,5 -	1,6
anderer Wohnsitz	23	76,9	23	46,5 -	1,0	84	9,7 -	109	21,0 -	1,3
Zusammen	497	13,0	834	4,8	1,7	2 527	7,8 -	4 067	7,9 -	1,6
Trockenborn-Wolfersdorf										
Bundesrepublik Deutschland	329	27,7 -	649	33,8 -	2,0	1 597	9,7	2 914	2,1 -	1,8
anderer Wohnsitz	6	200,0	11	175,0	1,8	185	X	315	X	1,7
Zusammen	335	26,7 -	660	32,9 -	2,0	1 782	19,6	3 229	6,4	1,8
Saale-Orla-Kreis										
Breitenhain										
Bundesrepublik Deutschland	43	27,1 -	132	45,2 -	3,1	204	13,6 -	587	20,9 -	2,9
anderer Wohnsitz	-	-	-	-	-	2	100,0	4	33,3	2,0
Zusammen	43	27,1 -	132	45,2 -	3,1	206	13,1 -	591	20,7 -	2,9
Hirschberg, Stadt										
Bundesrepublik Deutschland	558	15,1	790	32,6	1,4	3 597	21,6	4 610	32,8	1,3
anderer Wohnsitz	216	5,9	216	5,9	1,0	574	17,1 -	666	66,4 -	1,2
Zusammen	774	12,3	1 006	25,8	1,3	4 171	14,3	5 276	3,2 -	1,3
Bad Lobenstein, Stadt										
Bundesrepublik Deutschland	813	18,5 -	5 670	13,9 -	7,0	5 240	13,1 -	37 408	5,2 -	7,1
anderer Wohnsitz	34	22,7 -	34	22,7 -	1,0	270	112,6	271	106,9	1,0
Zusammen	847	18,6 -	5 704	13,9 -	6,7	5 510	10,5 -	37 679	4,8 -	6,8
Neustadt an der Orla, Stadt										
Bundesrepublik Deutschland	498	24,4 -	772	16,3 -	1,6	3 319	4,3	5 122	8,8	1,5
anderer Wohnsitz	57	72,7	60	36,4	1,1	173	47,9	254	66,0	1,5
Zusammen	555	19,8 -	832	13,9 -	1,5	3 492	5,9	5 376	10,6	1,5
Plothen										
Bundesrepublik Deutschland	1 177	35,8	3 080	17,1	2,6	3 963	14,9	9 330	11,9	2,4
anderer Wohnsitz	132	7,0 -	375	4,8 -	2,8	391	4,4 -	741	10,7 -	1,9
Zusammen	1 309	29,7	3 455	14,3	2,6	4 354	12,9	10 071	9,9	2,3
Pößneck, Stadt										
Bundesrepublik Deutschland	481	32,5	765	3,5 -	1,6	2 367	9,9	3 820	0,2	1,6
anderer Wohnsitz	18	X	32	X	1,8	59	X	85	X	1,4
Zusammen	499	37,5	797	0,5	1,6	2 426	12,2	3 905	2,0	1,6
Triptis, Stadt										
Bundesrepublik Deutschland	859	34,6	1 916	16,6	2,2	3 629	5,7 -	7 674	11,8 -	2,1
anderer Wohnsitz	44	0,0	48	9,1	1,1	169	15,5 -	274	7,7 -	1,6
Zusammen	903	32,4	1 964	16,4	2,2	3 798	6,2 -	7 948	11,7 -	2,1
Ziegenrück, Stadt										
Bundesrepublik Deutschland	729	16,5	2 107	3,8	2,9	3 354	3,5 -	9 380	10,1 -	2,8
anderer Wohnsitz	88	4,8	159	7,4	1,8	315	10,8 -	557	7,0 -	1,8
Zusammen	817	15,1	2 266	4,0	2,8	3 669	4,2 -	9 937	10,0 -	2,7
Tanna, Stadt										
Bundesrepublik Deutschland	91	39,7 -	178	45,7 -	2,0	526	16,6 -	1 158	22,9 -	2,2
anderer Wohnsitz	23	39,5 -	23	45,2 -	1,0	64	52,9 -	87	65,5 -	1,4
Zusammen	114	39,7 -	201	45,7 -	1,8	590	23,1 -	1 245	29,0 -	2,1
Wurzbach, Stadt										
Bundesrepublik Deutschland	1 334	14,4 -	6 035	25,3 -	4,5	10 775	8,9 -	43 573	13,5 -	4,0
anderer Wohnsitz	6	80,0 -	30	60,0 -	5,0	15	78,6 -	45	80,4 -	3,0
Zusammen	1 340	15,6 -	6 065	25,6 -	4,5	10 790	9,3 -	43 618	13,8 -	4,0
Remptendorf										
Bundesrepublik Deutschland	170	27,8	2 122	6,1	12,5	842	2,1 -	7 869	16,6	9,3
anderer Wohnsitz	-	-	-	-	-	34	142,9	72	56,5	2,1
Zusammen	170	24,1	2 122	5,9	12,5	876	0,2	7 941	16,8	9,1

Noch: 9. Ankünfte, Übernachtungen und Aufenthaltsdauer der Gäste in Beherbergungsstätten
nach ausgewählten Gemeinden und zusammengefassten Gästegruppen (ohne Camping)

Landkreis Gemeinde ----- Ständiger Wohnsitz der Gäste	Juli 2006					Januar - Juli 2006				
	Ankünfte		Übernachtungen		durch- schnitt- liche Aufent- halts- dauer	Ankünfte		Übernachtungen		durch- schnitt- liche Aufent- halts- dauer
	insgesamt	Veränderung gegenüber dem Vorjahres- monat	insgesamt	Veränderung gegenüber dem Vorjahres- monat		insgesamt	Veränderung gegenüber dem Vorjahres- zeitraum	insgesamt	Veränderung gegenüber dem Vorjahres- zeitraum	
	Anzahl	%	Anzahl	%	Tage	Anzahl	%	Anzahl	%	Tage
Noch: Saale-Orla-Kreis										
Saalebürg-Ebersdorf, Stadt										
Bundesrepublik Deutschland	1 845	6,2	5 589	25,2 -	3,0	6 157	11,6 -	16 451	18,9 -	2,7
anderer Wohnsitz	66	50,0	100	37,0	1,5	136	81,3	182	58,3	1,3
Zusammen	1 911	7,3	5 689	24,6 -	3,0	6 293	10,6 -	16 633	18,5 -	2,6
Greiz										
Berga/Elster, Stadt										
Bundesrepublik Deutschland	293	14,1 -	1 440	1,4 -	4,9	1 104	22,6 -	3 324	16,1 -	3,0
anderer Wohnsitz	-	-	-	-	-	-	-	-	-	-
Zusammen	293	14,1 -	1 440	1,4 -	4,9	1 104	24,2 -	3 324	19,2 -	3,0
Greiz, Stadt										
Bundesrepublik Deutschland	692	11,3	1 401	5,6	2,0	4 150	2,7	7 869	2,2 -	1,9
anderer Wohnsitz	43	24,6 -	96	35,6 -	2,2	208	0,5	480	1,2 -	2,3
Zusammen	735	8,2	1 497	1,4	2,0	4 358	2,6	8 349	2,1 -	1,9
Weida, Stadt										
Bundesrepublik Deutschland	237	15,7 -	610	8,4 -	2,6	1 270	5,6 -	2 185	11,2 -	1,7
anderer Wohnsitz	-	-	-	-	-	-	-	-	-	-
Zusammen	237	15,7 -	610	8,4 -	2,6	1 270	7,6 -	2 185	15,0 -	1,7
Zeulenroda-Triebes, Stadt										
Bundesrepublik Deutschland	2 059	3,5 -	4 481	3,0 -	2,2	12 536	3,0 -	23 336	4,4 -	1,9
anderer Wohnsitz	111	23,3	273	5,5 -	2,5	396	18,9	837	21,7 -	2,1
Zusammen	2 170	2,4 -	4 754	3,1 -	2,2	12 932	2,4 -	24 173	5,1 -	1,9
Altenburger Land										
Altenburg, Stadt										
Bundesrepublik Deutschland	2 703	3,7	5 999	4,7	2,2	15 858	1,1	33 068	0,2	2,1
anderer Wohnsitz	900	42,2 -	3 043	47,4 -	3,4	2 300	44,7 -	6 980	47,3 -	3,0
Zusammen	3 603	13,5 -	9 042	21,5 -	2,5	18 158	8,5 -	40 048	13,4 -	2,2
Meuselwitz, Stadt										
Bundesrepublik Deutschland	174	5,5	418	50,4	2,4	1 036	10,1 -	2 111	4,8	2,0
anderer Wohnsitz	-	-	-	-	-	-	-	-	-	-
Zusammen	174	1,2	418	43,2	2,4	1 036	12,1 -	2 111	0,3	2,0
Schmölln, Stadt										
Bundesrepublik Deutschland	583	1,7	2 418	1,9	4,1	3 164	0,5	10 238	17,1 -	3,2
anderer Wohnsitz	13	23,5 -	37	27,6	2,8	107	78,3	361	205,9	3,4
Zusammen	596	1,0	2 455	2,2	4,1	3 271	1,9	10 599	15,0 -	3,2

**10. Ankünfte, Übernachtungen und Aufenthaltsdauer der Gäste in Beherbergungsstätten
in Städten des Vereins Städtetourismus in Thüringen e.V. (ohne Camping)**

Ausgewählte Städte ----- Ständiger Wohnsitz der Gäste	Juli 2006					Januar - Juli 2006				
	Ankünfte		Übernachtungen		durchschnittliche Aufenthaltsdauer	Ankünfte		Übernachtungen		durchschnittliche Aufenthaltsdauer
	insgesamt	Veränderung gegenüber dem Vorjahresmonat	insgesamt	Veränderung gegenüber dem Vorjahresmonat		insgesamt	Veränderung gegenüber dem Vorjahreszeitraum	insgesamt	Veränderung gegenüber dem Vorjahreszeitraum	
	Anzahl	%	Anzahl	%	Tage	Anzahl	%	Anzahl	%	Tage
Altenburg										
Bundesrepublik Deutschland	2 703	3,7	5 999	4,7	2,2	15 858	1,1	33 068	0,2	2,1
anderer Wohnsitz	900	42,2 -	3 043	47,4 -	3,4	2 300	44,7 -	6 980	47,3 -	3,0
Zusammen	3 603	13,5 -	9 042	21,5 -	2,5	18 158	8,5 -	40 048	13,4 -	2,2
Apolda										
Bundesrepublik Deutschland	1 675	9,4	3 283	9,7	2,0	10 358	6,1 -	20 089	10,4 -	1,9
anderer Wohnsitz	37	31,5 -	101	2,0	2,7	460	33,3	1 178	40,9	2,6
Zusammen	1 712	8,0	3 384	9,4	2,0	10 818	4,9 -	21 267	8,6 -	2,0
Arnstadt										
Bundesrepublik Deutschland	1 727	32,6	3 429	14,9	2,0	10 112	14,0	19 665	4,2	1,9
anderer Wohnsitz	81	51,5 -	140	64,5 -	1,7	557	39,3 -	1 084	49,1 -	1,9
Zusammen	1 808	23,1	3 569	5,7	2,0	10 669	9,0	20 749	1,2 -	1,9
Eisenach										
Bundesrepublik Deutschland	12 845	6,3 -	23 533	2,2 -	1,8	80 086	2,2 -	145 523	2,1 -	1,8
anderer Wohnsitz	2 093	7,4 -	3 584	5,3 -	1,7	9 386	1,9 -	16 419	8,1	1,7
Zusammen	14 938	6,4 -	27 117	2,6 -	1,8	89 472	2,1 -	161 942	1,2 -	1,8
Erfurt										
Bundesrepublik Deutschland	22 684	0,1	42 705	3,5 -	1,9	168 250	5,5	306 738	5,9	1,8
anderer Wohnsitz	3 525	2,8 -	7 242	26,9 -	2,1	17 104	8,0	37 182	6,9	2,2
Zusammen	26 209	0,3 -	49 947	7,8 -	1,9	185 354	5,7	343 920	6,1	1,9
Gera										
Bundesrepublik Deutschland	5 554	0,1	11 687	20,3	2,1	39 548	5,0	74 003	11,1	1,9
anderer Wohnsitz	1 461	2,2 -	2 416	10,3 -	1,7	5 696	24,6	9 798	13,2	1,7
Zusammen	7 015	0,4 -	14 103	13,7	2,0	45 244	7,1	83 801	11,4	1,9
Gotha										
Bundesrepublik Deutschland	3 880	2,3 -	9 237	5,5 -	2,4	28 968	7,1 -	69 524	7,4 -	2,4
anderer Wohnsitz	259	34,8 -	528	37,4 -	2,0	1 703	19,4 -	3 446	23,9 -	2,0
Zusammen	4 139	5,3 -	9 765	8,0 -	2,4	30 671	7,8 -	72 970	8,3 -	2,4
Greiz										
Bundesrepublik Deutschland	692	11,3	1 401	5,6	2,0	4 150	2,7	7 869	2,2 -	1,9
anderer Wohnsitz	43	24,6 -	96	35,6 -	2,2	208	0,5	480	1,2 -	2,3
Zusammen	735	8,2	1 497	1,4	2,0	4 358	2,6	8 349	2,1 -	1,9
Ilmenau										
Bundesrepublik Deutschland	3 030	7,7 -	7 093	6,4 -	2,3	21 660	13,5 -	46 760	15,4 -	2,2
anderer Wohnsitz	205	16,3 -	737	14,3	3,6	1 420	3,4 -	4 402	14,2	3,1
Zusammen	3 235	8,3 -	7 830	4,8 -	2,4	23 080	12,9 -	51 162	13,5 -	2,2
Jena										
Bundesrepublik Deutschland	9 748	0,6	18 982	7,3	1,9	64 933	2,8 -	122 165	0,7 -	1,9
anderer Wohnsitz	3 936	0,6 -	12 903	13,2	3,3	16 672	2,4	55 580	11,8	3,3
Zusammen	13 684	0,2	31 885	9,6	2,3	81 605	1,8 -	177 745	2,9	2,2

Noch: 10. Ankünfte, Übernachtungen und Aufenthaltsdauer der Gäste in Beherbergungsstätten
in Städten des Vereins Städtetourismus in Thüringen e.V. (ohne Camping)

Ausgewählte Städte ----- Ständiger Wohnsitz der Gäste	Juli 2006					Januar - Juli 2006				
	Ankünfte		Übernachtungen		durchschnittliche Aufenthaltsdauer	Ankünfte		Übernachtungen		durchschnittliche Aufenthaltsdauer
	insgesamt	Veränderung gegenüber dem Vorjahresmonat	insgesamt	Veränderung gegenüber dem Vorjahresmonat		insgesamt	Veränderung gegenüber dem Vorjahreszeitraum	insgesamt	Veränderung gegenüber dem Vorjahreszeitraum	
	Anzahl	%	Anzahl	%	Tage	Anzahl	%	Anzahl	%	Tage
Meiningen										
Bundesrepublik Deutschland	2 432	0,7 -	3 696	0,7 -	1,5	16 457	3,7	27 423	4,1	1,7
anderer Wohnsitz	258	22,9	434	56,1	1,7	844	18,0	1 353	11,7	1,6
Zusammen	2 690	1,1	4 130	3,3	1,5	17 301	4,3	28 776	4,4	1,7
Mühlhausen										
Bundesrepublik Deutschland	4 356	14,0	9 825	16,1	2,3	24 164	8,1	51 062	10,6	2,1
anderer Wohnsitz	70	14,8	220	155,8	3,1	584	4,8	1 150	27,5	2,0
Zusammen	4 426	14,0	10 045	17,5	2,3	24 748	8,0	52 212	10,9	2,1
Nordhausen										
Bundesrepublik Deutschland	2 235	8,0 -	5 986	0,9	2,7	13 201	7,7 -	29 050	6,1 -	2,2
anderer Wohnsitz	112	17,6 -	377	46,1 -	3,4	704	45,1 -	1 713	51,5 -	2,4
Zusammen	2 347	8,5 -	6 363	4,0 -	2,7	13 905	10,8 -	30 763	10,7 -	2,2
Rudolstadt										
Bundesrepublik Deutschland	1 765	15,4 -	4 393	23,1 -	2,5	10 055	12,4 -	22 976	9,2 -	2,3
anderer Wohnsitz	61	96,8	135	45,2	2,2	293	26,9 -	501	42,9 -	1,7
Zusammen	1 826	13,7 -	4 528	22,0 -	2,5	10 348	12,9 -	23 477	10,3 -	2,3
Saalfeld										
Bundesrepublik Deutschland	2 792	14,7 -	9 377	17,9 -	3,4	15 529	11,4 -	52 882	9,4 -	3,4
anderer Wohnsitz	195	3,0 -	649	39,0 -	3,3	773	24,6 -	1 895	51,4 -	2,5
Zusammen	2 987	14,0 -	10 026	19,7 -	3,4	16 302	12,1 -	54 777	12,0 -	3,4
Schmalkalden										
Bundesrepublik Deutschland	1 574	5,8 -	5 376	1,0 -	3,4	11 120	4,2	32 297	7,8	2,9
anderer Wohnsitz	151	235,6	1 166	X	7,7	347	144,4	1 869	252,0	5,4
Zusammen	1 725	0,5	6 542	14,8	3,8	11 467	6,0	34 166	12,0	3,0
Sondershausen										
Bundesrepublik Deutschland	1 420	23,1	4 534	12,1	3,2	8 064	3,0	19 440	8,4	2,4
anderer Wohnsitz	1	87,5 -	1	88,9 -	1,0	26	23,5 -	66	40,4	2,5
Zusammen	1 421	22,3	4 535	11,9	3,2	8 090	2,9	19 506	8,5	2,4
Suhl										
Bundesrepublik Deutschland	5 634	1,0	20 413	7,4 -	3,6	43 543	4,6	129 027	1,4	3,0
anderer Wohnsitz	515	52,8	2 335	53,2	4,5	3 041	50,0	12 378	78,7	4,1
Zusammen	6 149	4,0	22 748	3,5 -	3,7	46 584	6,7	141 405	5,4	3,0
Weimar										
Bundesrepublik Deutschland	20 997	7,9 -	41 851	5,1 -	2,0	130 243	2,5 -	253 551	1,4 -	1,9
anderer Wohnsitz	4 382	15,4 -	8 262	23,6 -	1,9	20 025	1,6	37 095	9,9 -	1,9
Zusammen	25 379	9,3 -	50 113	8,7 -	2,0	150 268	2,0 -	290 646	2,6 -	1,9
Ausgewählte Städte zusammen										
Bundesrepublik Deutschland	107 743	2,2 -	232 800	1,7 -	2,2	716 299	0,1 -	1 463 112	0,2	2,0
anderer Wohnsitz	18 285	8,7 -	44 369	12,2 -	2,4	82 143	0,9	194 569	1,1	2,4
Zusammen	126 028	3,2 -	277 169	3,6 -	2,2	798 442	0,0	1 657 681	0,3	2,1

**11. Beherbergungsstätten, Gästebetten und Kapazitätsauslastung
nach Betriebsarten sowie Campingplätze**

Betriebsart	Juli 2006								Jan. - Juli 2006			
	Betriebe				Betten/Schlafgelegenheiten				durchschnittliche Auslastung			
	insgesamt ¹⁾	darunter geöffnete Betriebe ²⁾			insgesamt ⁴⁾	darunter angebotene Betten/Schlafgelegenheiten			aller	der angebotenen	aller	der angebotenen
		zusammen	Anteil ³⁾	Veränderung gegenüber dem Vorjahresmonat		zusammen	Anteil ⁵⁾	Veränderung gegenüber dem Vorjahresmonat				
Anzahl		%		Anzahl		%						
Hotels	405	395	97,5	0,3 -	32 711	31 867	97,4	0,8 -	33,8	34,7	31,9	33,3
Hotels garnis	62	61	98,4	3,2 -	2 927	2 859	97,7	1,8 -	34,4	35,2	31,1	32,1
Gasthöfe	428	417	97,4	1,9 -	8 519	8 171	95,9	2,4 -	21,7	22,9	18,0	19,5
Pensionen	204	202	99,0	0,5 -	4 014	3 921	97,7	0,1 -	27,6	28,4	21,8	23,0
Hotellerie	1 099	1 075	97,8	1,1 -	48 171	46 818	97,2	1,0 -	31,2	32,2	28,5	30,0
Jugendherbergen und Hütten	86	83	96,5	1,2 -	5 499	5 291	96,2	4,2	38,2	39,7	25,0	28,1
Erholungs-, Ferien-, Schulungsheime und Boardinghouses	83	81	97,6	1,2 -	5 485	5 330	97,2	1,2	41,8	43,6	28,6	31,3
Ferienzentren, Ferienhäuser und -wohnungen	117	114	97,4	0,0	4 774	4 385	91,9	0,4 -	31,7	34,5	17,5	21,1
Sonstiges Beherbergungsgewerbe	286	278	97,2	0,7 -	15 758	15 006	95,2	1,7	37,5	39,6	24,0	27,3
Vorsorge- u. Rehabilitationskliniken	37	37	100,0	2,8	6 311	6 233	98,8	1,3	75,7	76,7	72,5	74,5
Beherbergungsstätten insgesamt	1 422	1 390	97,7	0,9 -	70 240	68 057	96,9	0,2 -	36,6	37,9	31,4	33,5
außerdem:												
Campingplätze insgesamt	60	55⁶⁾	X	1,8 -	8 163⁷⁾	7 906⁷⁾	X	5,4	X	X	X	X

1) Im Berichtsmontat geöffnete sowie vorübergehend geschlossene Betriebe - 2) ganz oder teilweise geöffnet - 3) Anteil der geöffneten Betriebe an den Betrieben insgesamt - 4) Maximales Bettenangebot in den zurückliegenden 13 Monaten (einschl. lfd. Monat) - 5) Anteil der angebotenen Betten/Schlafgelegenheiten an den Betten/Schlafgelegenheiten insgesamt - 6) Anzahl der Campingplätze ohne Betriebe mit ausschließlich Dauercamping - 7) Anzahl der Stellplätze für Urlaubscamping (ohne Dauercamping)

12. Beherbergungsstätten der Hotellerie und Gästezimmer

Betriebsart	Juli 2006					
	Betriebe				angebotene Gästezimmer am 31. Juli	
	insgesamt ¹⁾	darunter geöffnete Betriebe ²⁾			insgesamt	Veränderung gegenüber dem Vorjahres- monat
		zu- sam- men	Anteil ³⁾	Veränderung gegenüber dem Vorjahres- monat		
Anzahl		%		Anzahl	%	
Hotels	405	395	97,5	0,3 -	16 768	0,8 -
Hotels garnis	62	61	98,4	3,2 -	1 606	2,0 -
Gasthöfe	428	417	97,4	1,9 -	4 059	2,0 -
Pensionen	204	202	99,0	0,5 -	1 979	0,6 -
Hotellerie	1 099	1 075	97,8	1,1 -	24 412	1,1 -

1) Im Berichtsmonat geöffnete sowie vorübergehend geschlossene Betriebe - 2) ganz oder teilweise geöffnet - 3) Anteil der geöffneten Betriebe an den Betrieben insgesamt

13. Geöffnete Beherbergungsstätten, angebotene Gästebetten und Kapazitätsauslastung nach Reisegebieten und Betriebsarten sowie Campingplätze

Reisegebiet ----- Betriebsart	Juli 2006						Jan. - Juli 2006	
	geöffnete Betriebe ¹⁾			angebotene Betten/Schlafgelegenheiten			durchschnittliche Auslastung der angebotenen Betten/Schlafgelegenheiten	
	insgesamt	Anteil ²⁾	Veränderung gegenüber dem Vorjahresmonat	insgesamt	Anteil ³⁾	Veränderung gegenüber dem Vorjahresmonat		
	Anzahl	%		Anzahl	%			
Südharz								
Hotels	19	100,0	5,6	1 206	96,9	2,5	26,3	20,4
Hotels garnis	2
Gasthöfe	5	83,3	0,0	66	77,6	4,3 -	20,5	16,5
Pensionen	3
Hotellerie	29	96,7	3,6	1 426	95,9	1,6	26,3	20,8
Jugendherbergen und Hütten	3	75,0	50,0	182	82,7	26,4	57,9	53,8
Erholungs-, Ferien-, Schulungsheime und Boardinghouses	2
Ferienzentren, Ferienhäuser und -wohnungen	3	100,0	25,0 -	203	100,0	14,3 -	52,8	14,3
Sonstiges Beherbergungsgewerbe	8
Vorsorge- u. Rehabilitationskliniken	1
Beherbergungsstätten zusammen	38	95,0	2,7	1 990	95,3	2,2	33,0	23,6
außerdem:								
Campingplätze	3⁴⁾	X	0,0	180⁵⁾	X	0,0	X	X
Thüringer Vogtland								
Hotels	17	100,0	10,5 -	1 739	99,2	7,4 -	28,2	24,0
Hotels garnis	3	100,0	0,0	229	90,9	1,3 -	37,1	29,3
Gasthöfe	25	100,0	4,2	464	97,3	2,9	20,1	17,6
Pensionen	16	100,0	5,9 -	288	98,3	4,3 -	28,4	23,8
Hotellerie	61	100,0	3,2 -	2 720	98,0	4,9 -	27,6	23,3
Jugendherbergen und Hütten	7	87,5	12,5 -	292	83,0	15,6 -	20,4	8,4
Erholungs-, Ferien-, Schulungsheime und Boardinghouses	5	100,0	0,0	259	96,6	2,8	44,2	32,6
Ferienzentren, Ferienhäuser und -wohnungen	5
Sonstiges Beherbergungsgewerbe	17
Vorsorge- u. Rehabilitationskliniken	1
Beherbergungsstätten zusammen	79	98,8	3,7 -	3 800	96,3	5,0 -	28,3	21,5
außerdem:								
Campingplätze	4⁴⁾
Thüringer Rhön								
Hotels	24	100,0	4,3	1 093	99,9	4,4	25,6	24,4
Hotels garnis	2
Gasthöfe	33	94,3	2,9 -	616	94,8	2,4 -	17,5	15,3
Pensionen	13
Hotellerie	72	97,3	2,7 -	2 022	98,3	0,1	22,9	21,2
Jugendherbergen und Hütten	4	100,0	20,0 -	178	100,0	11,0 -	30,7	17,0
Erholungs-, Ferien-, Schulungsheime und Boardinghouses	2
Ferienzentren, Ferienhäuser und -wohnungen	5
Sonstiges Beherbergungsgewerbe	11	100,0	0,0	579	97,3	3,0 -	28,7	20,6
Vorsorge- u. Rehabilitationskliniken	3	100,0	0,0	595	100,0	0,0	87,0	77,6
Beherbergungsstätten zusammen	86	97,7	2,3 -	3 196	98,4	0,5 -	35,9	32,1
außerdem:								
Campingplätze	5⁴⁾

1) ganz oder teilweise geöffnet - 2) Anteil der geöffneten Betriebe an den Betrieben insgesamt - 3) Anteil der angebotenen Betten/Schlafgelegenheiten an den Betten/Schlafgelegenheiten insgesamt - 4) Anzahl der Campingplätze ohne Betriebe mit ausschließlich Dauercamping - 5) Anzahl der Stellplätze für Urlaubscamping (ohne Dauercamping)

Noch: 13. Geöffnete Beherbergungsstätten, angebotene Gästebetten und Kapazitätsauslastung nach Reisegebieten und Betriebsarten sowie Campingplätze

Reisegebiet ----- Betriebsart	Juli 2006						Jan. - Juli 2006	
	geöffnete Betriebe ¹⁾			angebotene Betten/Schlafgelegenheiten			durchschnittliche Auslastung der angebotenen Betten/Schlafgelegenheiten	
	insgesamt	Anteil ²⁾	Veränderung gegenüber dem Vorjahresmonat	insgesamt	Anteil ³⁾	Veränderung gegenüber dem Vorjahresmonat		
	Anzahl	%		Anzahl	%			
Thüringer Wald								
Hotels	192	95,5	1,1	14 826	95,9	0,7 -	33,0	34,2
Hotels garnis	18	100,0	5,9	505	X	7,2	18,7	18,6
Gasthöfe	240	97,6	4,0 -	4 811	95,7	4,6 -	24,1	20,9
Pensionen	99	99,0	1,0 -	1 993	97,6	0,3	24,1	21,4
Hotellerie	549	97,2	1,4 -	22 135	96,1	1,4 -	29,9	29,9
Jugendherbergen und Hütten	45	97,8	4,3 -	2 668	96,6	1,1	32,7	22,3
Erholungs-, Ferien-, Schulungsheime und Boardinghouses	42	97,7	2,4	2 533	96,4	3,5	39,1	28,0
Ferienzentren, Ferienhäuser und -wohnungen	79	96,3	1,2 -	2 600	88,8	3,4 -	31,0	22,1
Sonstiges Beherbergungsgewerbe	166	97,1	1,2 -	7 801	93,8	0,3	34,2	24,2
Vorsorge- u. Rehabilitationskliniken	16	100,0	6,7	3 034	97,8	2,9	74,7	74,3
Beherbergungsstätten zusammen	731	97,2	1,2 -	32 970	95,7	0,6 -	35,1	32,6
außerdem:								
Campingplätze	28⁴⁾	X	0,0	6 388⁵⁾	X	8,3	X	X
Städte Eisenach, Erfurt, Jena, Weimar								
Hotels	58	100,0	1,7 -	8 068	99,3	0,2 -	40,5	37,6
Hotels garnis	27	96,4	3,6 -	1 601	97,3	1,8 -	44,1	39,5
Gasthöfe	25	96,2	4,2	568	94,2	0,5	32,1	26,4
Pensionen	24	96,0	9,1	416	96,7	7,2	39,4	31,2
Hotellerie	134	97,8	0,8	10 653	98,6	0,1 -	40,5	37,0
Jugendherbergen und Hütten	9	100,0	12,5	924	99,8	8,8	63,2	47,8
Erholungs-, Ferien-, Schulungsheime und Boardinghouses	10
Ferienzentren, Ferienhäuser und -wohnungen	-	-	-	-	-	-	-	-
Sonstiges Beherbergungsgewerbe	19
Vorsorge- u. Rehabilitationskliniken	1
Beherbergungsstätten zusammen	154	98,1	0,7	12 103	98,8	0,2	42,5	38,1
außerdem:								
Campingplätze	2⁴⁾
Übriges Thüringen								
Hotels	85	98,8	2,3 -	4 935	98,2	1,1 -	37,2	31,8
Hotels garnis	9	100,0	18,2 -	349	99,4	13,2 -	21,5	20,0
Gasthöfe	89	98,9	1,1	1 646	98,2	2,2	18,9	15,4
Pensionen	47	100,0	2,2	932	97,7	0,9	33,9	23,6
Hotellerie	230	99,1	0,9 -	7 862	98,2	0,8 -	32,3	26,9
Jugendherbergen und Hütten	15	100,0	7,1	1 047	98,8	16,2	40,8	27,3
Erholungs-, Ferien-, Schulungsheime und Boardinghouses	20	95,2	4,8 -	1 655	97,1	0,4 -	51,4	34,8
Ferienzentren, Ferienhäuser und -wohnungen	22	100,0	4,8	934	97,8	14,9	49,9	27,1
Sonstiges Beherbergungsgewerbe	57	98,3	1,8	3 636	97,7	7,7	47,9	30,6
Vorsorge- u. Rehabilitationskliniken	15	100,0	0,0	2 500	99,6	0,2 -	76,7	74,6
Beherbergungsstätten zusammen	302	99,0	0,3 -	13 998	98,3	1,4	44,3	36,7
außerdem:								
Campingplätze	13⁴⁾	X	7,1 -	745⁵⁾	X	20,5 -	X	X

1) ganz oder teilweise geöffnet - 2) Anteil der geöffneten Betriebe an den Betrieben insgesamt - 3) Anteil der angebotenen Betten/Schlafgelegenheiten an den Betten/Schlafgelegenheiten insgesamt - 4) Anzahl der Campingplätze ohne Betriebe mit ausschließlich Dauercamping - 5) Anzahl der Stellplätze für Urlaubscamping (ohne Dauercamping)

14. Geöffnete Beherbergungsstätten, angebotene Gästebetten und Kapazitätsauslastung nach Gemeindegruppen

Gemeindegruppe	Juli 2006						Jan. - Juli 2006	
	geöffnete Betriebe ¹⁾			angebotene Betten/Schlafgelegenheiten			durchschnittliche Auslastung der angebotenen Betten/Schlafgelegenheiten	
	insgesamt	Anteil ²⁾	Veränderung gegenüber dem Vorjahresmonat	insgesamt	Anteil ³⁾	Veränderung gegenüber dem Vorjahresmonat		
	Anzahl	%		Anzahl	%			
Mineral-, Moor-, Sole- und Thermalbäder	75	96,2	2,6 -	5 582	97,2	2,4 -	62,7	59,1
Orte mit Kurbetrieb	13	100,0	7,1 -	1 336	99,3	1,0 -	57,3	59,1
Heilklimatische Kurorte	25	100,0	10,7 -	1 476	99,3	3,7 -	43,8	44,8
Kneippkurorte	17	100,0	0,0	1 094	98,2	0,9 -	53,1	51,3
Heilbäder zusammen	130	97,7	4,4 -	9 488	98,0	2,2 -	57,9	56,1
Luftkurorte	63	98,4	6,8	5 768	97,3	0,6 -	35,4	39,3
Erholungsorte	266	97,4	1,1 -	9 741	94,9	0,6	28,8	25,1
Sonstige Gemeinden	931	97,8	0,9 -	43 060	97,1	0,1	35,9	29,5
Gemeindegruppen insgesamt	1 390	97,7	0,9 -	68 057	96,9	0,2 -	37,9	33,5

1) ganz oder teilweise geöffnet - 2) Anteil der geöffneten Betriebe an den Betrieben insgesamt - 3) Anteil der angebotenen Betten/Schlafgelegenheiten an den Betten/Schlafgelegenheiten insgesamt

15. Geöffnete Beherbergungsstätten, angebotene Gästebetten und Kapazitätsauslastung nach Kreisen

Kreisfreie Stadt Landkreis Land	Juli 2006						Jan. - Juli 2006	
	geöffnete Betriebe ¹⁾			angebotene Betten/Schlafgelegenheiten			durchschnittliche Auslastung der angebotenen Betten/ Schlafgelegenheiten	
	insgesamt	Anteil ²⁾	Veränderung gegenüber dem Vorjahres- monat	insgesamt	Anteil ³⁾	Veränderung gegenüber dem Vorjahres- monat		
	Anzahl	%		Anzahl	%			
Stadt Erfurt	59	100,0	1,7	4 465	99,1	1,9	36,4	36,7
Stadt Gera	18	94,7	5,3 -	1 547	94,4	2,6 -	29,4	24,8
Stadt Jena	21	95,5	4,5 -	2 144	99,2	0,6 -	48,0	39,0
Stadt Suhl	21	100,0	4,5 -	1 604	99,6	0,6	45,7	42,5
Stadt Weimar	40	95,2	2,6	3 502	99,0	0,4	46,2	39,4
Stadt Eisenach	34	100,0	0,0	1 992	97,1	3,0 -	43,9	38,2
Eichsfeld	58	98,3	4,9 -	2 086	98,7	0,1 -	36,9	31,8
Nordhausen	38	95,0	2,7	1 990	95,3	2,2	33,0	23,6
Wartburgkreis	92	94,8	1,1 -	3 893	95,7	0,3 -	45,7	43,3
Unstrut-Hainich-Kreis	47	100,0	6,8	2 061	97,3	3,1	43,4	37,2
Kyffhäuserkreis	41	100,0	4,7 -	2 270	98,3	4,7 -	49,1	36,7
Schmalkalden-Meiningen	144	98,6	1,4	6 627	97,0	0,1 -	30,1	32,7
Gotha	114	98,3	1,7 -	6 251	96,6	2,1 -	36,6	35,2
Sömmerda	25	100,0	0,0	974	99,0	18,5	37,6	23,9
Hildburghausen	74	96,1	3,9 -	3 635	96,5	5,8	36,3	37,7
Ilm-Kreis	107	99,1	0,9 -	3 884	97,7	2,2	27,4	25,3
Weimarer Land	60	98,4	1,7	3 279	98,6	3,0	45,9	39,6
Sonneberg	54	94,7	0,0	1 687	92,5	3,5	32,0	24,6
Saalfeld-Rudolstadt	137	97,2	0,0	5 540	92,9	4,2 -	31,3	24,6
Saale-Holzland-Kreis	51	98,1	0,0	2 265	98,5	0,8	47,7	44,4
Saale-Orla-Kreis	74	96,1	6,3 -	3 045	95,1	5,1 -	41,3	29,7
Greiz	52	100,0	3,7 -	2 007	97,3	7,5 -	26,0	18,0
Altenburger Land	29	100,0	0,0	1 309	98,0	1,5 -	43,8	29,2
Thüringen	1 390	97,7	0,9 -	68 057	96,9	0,2 -	37,9	33,5

1) ganz oder teilweise geöffnet - 2) Anteil der geöffneten Betriebe an den Betrieben insgesamt - 3) Anteil der angebotenen Betten/Schlafgelegenheiten an den Betten/Schlafgelegenheiten insgesamt

16. Geöffnete Beherbergungsstätten, angebotene Gästebetten und Kapazitätsauslastung nach Kreisen und ausgewählten Betriebsarten

Kreisfreie Stadt Landkreis ----- Betriebsart	Juli 2006						Jan. - Juli 2006	
	geöffnete Betriebe ¹⁾			angebotene Betten/Schlafgelegenheiten			durchschnittliche Auslastung der angebotenen Betten/ Schlafgelegenheiten	
	insgesamt	Anteil ²⁾	Veränderung gegenüber dem Vorjahres- monat	insgesamt	Anteil ³⁾	Veränderung gegenüber dem Vorjahres- monat		
	Anzahl	%		Anzahl	%			
Stadt Erfurt								
Hotellerie	52	100,0	2,0	3 953	99,0	1,2	35,9	36,4
darunter								
Hotels	23	100,0	0,0	3 076	99,9	1,9	36,8	37,6
Gasthöfe	12	100,0	9,1	217	93,1	2,8	24,1	21,9
Stadt Gera								
Hotellerie	17	100,0	0,0	1 494	97,9	1,3	29,5	25,6
darunter								
Hotels	7	100,0	12,5 -	1 143	99,0	0,3 -	28,9	24,7
Gasthöfe	4	100,0	33,3	91	98,9	33,8	22,6	25,8
Stadt Jena								
Hotellerie	19	95,0	5,0 -	1 936	99,1	0,6 -	47,3	39,7
darunter								
Hotels	8	100,0	0,0	1 490	99,9	0,0	47,5	40,5
Gasthöfe	6	85,7	14,3 -	194	92,8	5,4 -	40,0	31,9
Stadt Suhl								
Hotellerie	16	100,0	5,9 -	1 444	99,6	0,6	48,1	45,0
darunter								
Hotels	7	100,0	16,7	1 296	99,6	2,2	50,3	47,0
Gasthöfe	5
Stadt Weimar								
Hotellerie	33	94,3	3,1	2 981	98,9	0,4	41,3	35,3
darunter								
Hotels	12	100,0	7,7 -	2 134	99,5	1,6 -	38,3	33,6
Gasthöfe	2
Stadt Eisenach								
Hotellerie	30	100,0	0,0	1 783	96,9	3,3 -	42,2	38,2
darunter								
Hotels	15	100,0	0,0	1 368	97,0	2,5 -	44,5	40,5
Gasthöfe	5	100,0	25,0	102	96,2	10,9	30,4	25,8

1) ganz oder teilweise geöffnet - 2) Anteil der geöffneten Betriebe an den Betrieben insgesamt - 3) Anteil der angebotenen Betten/Schlafgelegenheiten an den Betten/Schlafgelegenheiten insgesamt

Noch: 16. Geöffnete Beherbergungsstätten, angebotene Gästebetten und Kapazitätsauslastung nach Kreisen und ausgewählten Betriebsarten

Kreisfreie Stadt Landkreis ----- Betriebsart	Juli 2006						Jan. - Juli 2006	
	geöffnete Betriebe ¹⁾			angebotene Betten/Schlafgelegenheiten			durchschnittliche Auslastung der angebotenen Betten/ Schlafgelegenheiten	
	insgesamt	Anteil ²⁾	Veränderung gegenüber dem Vorjahres- monat	insgesamt	Anteil ³⁾	Veränderung gegenüber dem Vorjahres- monat		
	Anzahl	%		Anzahl	%			
Eichsfeld								
Hotellerie	43	97,7	6,5 -	1 250	98,0	2,8 -	21,5	18,1
darunter								
Hotels	15	100,0	0,0	756	99,7	1,6	26,5	22,8
Gasthöfe	22	95,7	8,3 -	392	97,0	5,1 -	14,4	11,8
Sonstiges Beherbergungsgewerbe	11	100,0	0,0	432	99,3	8,3	47,1	33,9
darunter								
Ferienzentren, Ferienhäuser und -wohnungen	5	100,0	0,0	63	95,5	5,0	24,8	15,8
Vorsorge- u. Rehabilitationskliniken	4	100,0	0,0	404	100,0	0,0	73,5	72,1
Nordhausen								
Hotellerie	29	96,7	3,6	1 426	95,9	1,6	26,3	20,8
darunter								
Hotels	19	100,0	5,6	1 206	96,9	2,5	26,3	20,4
Gasthöfe	5	83,3	0,0	66	77,6	4,3 -	20,5	16,5
Wartburgkreis								
Hotellerie	68	93,2	0,0	1 792	92,3	1,9	23,8	20,3
darunter								
Hotels	21	91,3	10,5	769	90,0	11,3	23,5	25,3
Gasthöfe	33	91,7	5,7 -	676	91,7	6,6 -	23,5	15,7
Sonstiges Beherbergungsgewerbe	18	100,0	5,3 -	561	95,9	7,4 -	23,2	15,6
darunter								
Ferienzentren, Ferienhäuser und -wohnungen	11	100,0	10,0	283	98,6	5,2	26,7	18,1
Vorsorge- u. Rehabilitationskliniken	6	100,0	0,0	1 540	100,0	0,0	79,0	76,9
Unstrut-Hainich-Kreis								
Hotellerie	36	100,0	5,9	1 175	96,2	1,6	31,4	24,4
darunter								
Hotels	17	100,0	6,3	808	94,5	0,5	33,9	26,3
Gasthöfe	12	100,0	9,1	248	100,0	6,0	24,1	19,2
Kyffhäuserkreis								
Hotellerie	26	100,0	7,1 -	815	96,7	12,2 -	25,9	23,0
darunter								
Hotels	8	100,0	0,0	429	95,5	13,3 -	25,5	25,9
Gasthöfe	10	100,0	0,0	214	97,7	4,9	15,8	14,2
Schmalkalden-Meiningen								
Hotellerie	115	99,1	0,9	4 925	99,2	1,0	29,7	33,2
darunter								
Hotels	36	100,0	2,9	3 367	99,9	1,4	33,4	37,9
Gasthöfe	52	98,1	0,0	1 010	96,7	0,8 -	22,7	22,7
Sonstiges Beherbergungsgewerbe	29	96,7	3,6	1 702	91,2	3,1 -	31,3	31,1
darunter								
Ferienzentren, Ferienhäuser und -wohnungen	14	93,3	7,7	802	83,0	8,2 -	26,3	29,9

1) ganz oder teilweise geöffnet - 2) Anteil der geöffneten Betriebe an den Betrieben insgesamt - 3) Anteil der angebotenen Betten/Schlafgelegenheiten an den Betten/Schlafgelegenheiten insgesamt

Noch: 16. Geöffnete Beherbergungsstätten, angebotene Gästebetten und Kapazitätsauslastung
nach Kreisen und ausgewählten Betriebsarten

Kreisfreie Stadt Landkreis ----- Betriebsart	Juli 2006						Jan. - Juli 2006	
	geöffnete Betriebe ¹⁾			angebotene Betten/Schlafgelegenheiten			durchschnittliche Auslastung der angebotenen Betten/ Schlafgelegenheiten	
	insgesamt	Anteil ²⁾	Veränderung gegenüber dem Vorjahres- monat	insgesamt	Anteil ³⁾	Veränderung gegenüber dem Vorjahres- monat		
	Anzahl	%		Anzahl	%			
Gotha								
Hotellerie	89	98,9	2,2 -	4 892	97,0	2,8 -	31,9	32,5
darunter								
Hotels	36	97,3	2,7 -	3 792	96,6	3,7 -	34,6	36,4
Gasthöfe	26	100,0	8,3	559	98,4	10,9	23,6	19,7
Sömmerda								
Hotellerie	23	100,0	0,0	592	99,7	0,2	31,9	21,6
darunter								
Hotels	9	100,0	0,0	323	99,4	0,3	25,9	23,3
Gasthöfe	7	100,0	0,0	78	100,0	0,0	21,3	16,0
Hildburghausen								
Hotellerie	53	94,6	5,4 -	2 083	94,5	1,2 -	22,2	28,4
darunter								
Hotels	15	88,2	6,2 -	1 343	92,7	0,5	24,0	32,4
Gasthöfe	26	96,3	7,1 -	486	97,2	6,4 -	21,4	19,0
Sonstiges Beherbergungsgewerbe	17	100,0	5,6 -	713	98,8	10,9	23,5	18,1
darunter								
Ferienzentren, Ferienhäuser und -wohnungen	7	100,0	22,2 -	248	100,0	7,5 -	15,8	13,6
Vorsorge- u. Rehabilitationskliniken	4	100,0	33,3	839	100,0	22,3	81,9	84,6
Ilm-Kreis								
Hotellerie	84	100,0	0,0	2 964	99,2	1,9	26,0	26,6
darunter								
Hotels	29	100,0	11,5	1 848	99,2	6,5	27,3	29,2
Gasthöfe	38	100,0	7,3 -	779	98,9	6,7 -	22,5	22,6
Sonstiges Beherbergungsgewerbe	23	95,8	4,2 -	920	93,1	3,0	31,6	20,9
darunter								
Ferienzentren, Ferienhäuser und -wohnungen	13	100,0	7,1 -	359	97,8	0,8 -	21,7	15,7
Weimarer Land								
Hotellerie	44	100,0	4,8	1 870	99,7	4,5	35,9	34,6
darunter								
Hotels	14	100,0	0,0	1 161	100,0	5,5	42,0	41,9
Gasthöfe	12	100,0	9,1	217	99,5	5,9	12,7	11,4
Sonstiges Beherbergungsgewerbe	12	92,3	7,7 -	630	93,9	1,6	55,3	30,6
darunter								
Ferienzentren, Ferienhäuser und -wohnungen	7	100,0	0,0	279	100,0	29,2	50,4	25,1
Vorsorge- u. Rehabilitationskliniken	4	100,0	0,0	779	100,0	0,8	62,3	58,1
Sonneberg								
Hotellerie	39	92,9	2,5 -	1 027	89,7	2,0 -	21,7	22,7
darunter								
Hotels	12	92,3	9,1	471	90,4	7,3	22,2	24,8
Gasthöfe	18	90,0	10,0 -	368	84,4	14,0 -	20,5	21,8

1) ganz oder teilweise geöffnet -2) Anteil der geöffneten Betriebe an den Betrieben insgesamt -3) Anteil der angebotenen Betten/Schlafgelegenheiten an den Betten/Schlafgelegenheiten insgesamt

Noch: 16. Geöffnete Beherbergungsstätten, angebotene Gästebetten und Kapazitätsauslastung nach Kreisen und ausgewählten Betriebsarten

Kreisfreie Stadt Landkreis ----- Betriebsart	Juli 2006						Jan. - Juli 2006	
	geöffnete Betriebe ¹⁾			angebotene Betten/Schlafgelegenheiten			durchschnittliche Auslastung der angebotenen Betten/ Schlafgelegenheiten	
	insgesamt	Anteil ²⁾	Veränderung gegenüber dem Vorjahres- monat	insgesamt	Anteil ³⁾	Veränderung gegenüber dem Vorjahres- monat		
	Anzahl	%		Anzahl	%			
Saalfeld-Rudolstadt								
Hotellerie	103	97,2	0,0	3 305	92,2	5,1 -	26,8	21,0
darunter								
Hotels	43	95,6	2,3 -	2 034	90,4	6,5 -	27,0	21,7
Gasthöfe	47	100,0	2,1 -	944	96,6	8,9 -	24,8	18,9
Sonstiges Beherbergungsgewerbe	31	96,9	0,0	1 881	96,0	0,2	34,5	23,9
darunter								
Ferienzentren, Ferienhäuser und -wohnungen	12	92,3	0,0	332	82,6	14,4 -	29,4	17,6
Vorsorge- u. Rehabilitationskliniken	3	100,0	0,0	354	83,9	16,1 -	56,7	58,8
Saale-Holzland-Kreis								
Hotellerie	40	97,6	2,4 -	1 365	98,1	0,3 -	36,9	30,8
darunter								
Hotels	14	93,3	12,5 -	814	97,4	4,8 -	48,1	39,2
Gasthöfe	20	100,0	0,0	416	100,0	2,2	23,4	19,0
Sonstiges Beherbergungsgewerbe	8	100,0	14,3	368	97,6	6,7	19,7	15,0
Vorsorge- u. Rehabilitationskliniken	3	100,0	0,0	532	100,0	0,0	94,7	96,9
Saale-Orla-Kreis								
Hotellerie	54	96,4	6,9 -	1 725	97,0	4,4 -	34,3	28,6
darunter								
Hotels	17	94,4	10,5 -	999	97,1	7,9 -	41,4	35,2
Gasthöfe	28	96,6	6,7 -	542	96,3	0,6	24,7	19,0
Greiz								
Hotellerie	36	100,0	5,3 -	1 046	97,8	13,4 -	24,9	20,3
darunter								
Hotels	8	100,0	11,1 -	513	99,4	20,7 -	27,0	23,1
Gasthöfe	19	100,0	0,0	333	96,5	2,9 -	18,1	13,9
Sonstiges Beherbergungsgewerbe	16	100,0	0,0	961	96,8	0,1 -	27,2	15,2
darunter								
Ferienzentren, Ferienhäuser und -wohnungen	5	100,0	0,0	463	95,3	2,9 -	22,0	9,4
Altenburger Land								
Hotellerie	26	100,0	0,0	975	98,5	0,8 -	38,6	26,2
darunter								
Hotels	10	100,0	9,1 -	727	100,0	3,2 -	42,7	27,9
Gasthöfe	8	100,0	14,3	121	90,3	10,0	27,2	21,3

1) ganz oder teilweise geöffnet - 2) Anteil der geöffneten Betriebe an den Betrieben insgesamt - 3) Anteil der angebotenen Betten/Schlafgelegenheiten an den Betten/Schlafgelegenheiten insgesamt

17. Geöffnete Beherbergungsstätten der Hotellerie und
angebotene Gästezimmer nach Kreisen

Kreisfreie Stadt Landkreis Land	Juli 2006				
	geöffnete Betriebe ¹⁾			angebotene Gästezimmer am 31. Juli	
	insgesamt	Anteil ²⁾	Veränderung gegenüber dem Vorjahres- monat	insgesamt	Veränderung gegenüber dem Vorjahres- monat
	Anzahl	%		Anzahl	%
Stadt Erfurt	52	100,0	2,0	2 203	0,2
Stadt Gera	17	100,0	0,0	872	0,8
Stadt Jena	19	95,0	5,0 -	1 156	0,7 -
Stadt Suhl	16	100,0	5,9 -	720	2,1
Stadt Weimar	33	94,3	3,1	1 638	0,6
Stadt Eisenach	30	100,0	0,0	1 043	1,0 -
Eichsfeld	43	97,7	6,5 -	658	2,9 -
Nordhausen	29	96,7	3,6	677	1,2
Wartburgkreis	68	93,2	0,0	941	1,2
Unstrut-Hainich-Kreis	36	100,0	5,9	632	7,7
Kyffhäuserkreis	26	100,0	7,1 -	424	12,8 -
Schmalkalden-Meiningen	115	99,1	0,9	2 302	0,6
Gotha	89	98,9	2,2 -	2 601	2,0 -
Sömmerda	23	100,0	0,0	328	0,3 -
Hildburghausen	53	94,6	5,4 -	1 017	3,2 -
Ilm-Kreis	84	100,0	0,0	1 489	2,3
Weimarer Land	44	100,0	4,8	916	3,4
Sonneberg	39	92,9	2,5 -	511	0,8
Saalfeld-Rudolstadt	103	97,2	0,0	1 661	6,0 -
Saale-Holzland-Kreis	40	97,6	2,4 -	686	1,7 -
Saale-Orla-Kreis	54	96,4	6,9 -	833	4,5 -
Greiz	36	100,0	5,3 -	569	13,9 -
Altenburger Land	26	100,0	0,0	535	1,1 -
Thüringen	1 075	97,8	1,1 -	24 412	1,1 -

1) ganz oder teilweise geöffnet - 2) Anteil der geöffneten Betriebe an den Betrieben insgesamt

**18. Geöffnete Beherbergungsstätten, angebotene Gästebetten und Kapazitätsauslastung
nach ausgewählten Gemeinden**

Landkreis Gemeinde	Juli 2006						Jan. - Juli 2006	
	geöffnete Betriebe ¹⁾			angebotene Betten/Schlafgelegenheiten			durchschnittliche Auslastung der angebotenen Betten/ Schlafgelegenheiten	
	insgesamt	Anteil ²⁾	Veränderung gegenüber dem Vorjahres- monat	insgesamt	Anteil ³⁾	Veränderung gegenüber dem Vorjahres- monat		
	Anzahl	%		Anzahl	%			
Eichsfeld								
Dingelstädt, Stadt	3	100,0	0,0	56	100,0	0,0	16,6	13,8
Heilbad Heiligenstadt, Stadt	9	100,0	10,0 -	521	100,0	3,0 -	59,9	55,3
Küllstedt	3	100,0	0,0	51	96,2	3,8 -	9,2	6,1
Schimberg	7	100,0	0,0	159	100,0	0,0	27,5	15,7
Leinefelde-Worbis, Stadt	11	100,0	0,0	429	100,0	3,9	33,2	27,0
Nordhausen								
Bleicherode, Stadt	3	100,0	0,0	158	100,0	10,5	20,5	15,5
Ellrich, Stadt	5	100,0	25,0	201	100,0	8,6	18,8	21,7
Ilfeld	7	87,5	0,0	398	95,7	7,0	26,2	17,6
Neustadt/Harz	3	75,0	0,0	216	86,4	0,0	40,5	31,9
Nordhausen, Stadt	14	100,0	0,0	625	94,3	3,1 -	32,9	23,4
Wartburgkreis								
Bad Liebenstein, Stadt	13	100,0	18,2	1 356	99,9	7,0	57,9	60,4
Bad Salzungen, Stadt	8	88,9	11,1 -	612	96,8	3,2 -	70,0	60,6
Creuzburg, Stadt	3	100,0	0,0	59	100,0	9,3	32,5	22,2
Dernbach	3	100,0	50,0	54	100,0	42,1	26,0	19,6
Leimbach	3	100,0	50,0	52	100,0	30,0	6,2	6,3
Marksuhl	4	100,0	0,0	87	95,6	1,1 -	20,4	16,8
Mihla	3	75,0	25,0 -	80	81,6	18,4 -	21,4	19,9
Ruhla, Stadt	9	90,0	18,2 -	238	81,5	23,0 -	21,6	22,1
Treffurt, Stadt	3	100,0	0,0	45	100,0	0,0	28,3	15,8
Urnshausen	3	100,0	0,0	134	99,3	7,2	15,8	12,5
Weilar	3	100,0	0,0	70	100,0	0,0	11,9	8,6
Wutha-Farnroda	5	100,0	0,0	111	100,0	0,0	30,3	16,0
Behringen	3	100,0	25,0 -	118	100,0	11,9 -	34,9	22,9
Gerstungen	3	100,0	0,0	61	100,0	0,0	6,8	6,9
Unstrut-Hainich-Kreis								
Bad Langensalza, Stadt	8	100,0	14,3	494	97,8	7,4	48,3	45,8
Mühlhausen/Thüringen, Stadt	17	100,0	0,0	767	95,5	3,9 -	42,2	33,2
Weinbergen	4	100,0	0,0	87	100,0	0,0	30,8	20,2
Kyffhäuserkreis								
Artern/Unstrut, Stadt	3	100,0	0,0	61	100,0	0,0	36,8	23,3
Bad Frankenhausen/Kyffh., Stadt	10	100,0	16,7 -	720	97,3	15,2 -	53,9	49,8
Sondershausen, Stadt	9	100,0	0,0	358	99,2	4,1	40,9	26,5
Schernberg	4	100,0	0,0	688	99,6	0,1	58,5	36,5
Schmalkalden-Meiningen								
Breitungen/Werra	6	100,0	0,0	129	100,0	0,0	23,9	15,6
Brotterode, Kurort, Stadt	10	100,0	0,0	442	100,0	0,0	30,2	29,0
Floh-Seligenthal	16	100,0	0,0	380	99,2	3,3	29,4	21,7
Meiningen, Stadt	16	100,0	5,9 -	443	99,6	3,3 -	30,1	30,6
Oberhof, Stadt	31	100,0	14,8	3 051	97,4	0,3 -	32,0	40,9
Schmalkalden, Kurort, Stadt	9	100,0	0,0	421	99,3	2,7	50,1	39,0
Steinbach-Hallenberg, Kurort, Stadt	5	100,0	0,0	109	100,0	0,0	26,0	22,4
Trusetal	4	100,0	0,0	60	100,0	0,0	21,0	14,9
Zella-Mehlis, Stadt	9	90,0	0,0	270	78,7	0,4 -	23,5	31,4
Gotha								
Finsterbergen	10	100,0	23,1 -	554	99,3	9,0 -	35,6	27,4
Friedrichroda, Stadt	14	100,0	0,0	1 628	99,6	0,1 -	42,0	41,6
Georgenthal/Thür. Wald	4	100,0	0,0	217	98,6	0,0	19,0	17,6
Gotha, Stadt	14	100,0	0,0	960	99,9	0,0	32,8	35,8
Luisenthal	4	100,0	33,3	261	98,5	8,3	31,1	33,9
Mühlberg	3	100,0	0,0	98	100,0	8,9	20,3	19,5
Ohrdruf, Stadt	3	100,0	0,0	63	100,0	8,7 -	12,6	11,9
Tabarz/Thür. Wald	17	100,0	0,0	1 094	98,2	0,9 -	53,1	51,3
Tambach-Dietharz/Thür. Wald, Stadt	10	100,0	11,1	421	100,0	5,3	25,0	17,5
Waltershausen, Stadt	6	100,0	20,0	144	99,3	23,1	15,7	14,3
Leinatal	3	75,0	25,0 -	98	48,0	52,0 -	41,9	30,1
Emsetal	6	100,0	14,3 -	153	98,7	8,4 -	37,2	28,9

1) ganz oder teilweise geöffnet - 2) Anteil der geöffneten Betriebe an den Betrieben insgesamt - 3) Anteil der angebotenen Betten/Schlafgelegenheiten an den Betten/Schlafgelegenheiten insgesamt

Noch: 18. Geöffnete Beherbergungsstätten, angebotene Gästebetten und Kapazitätsauslastung
nach ausgewählten Gemeinden

Landkreis Gemeinde	Juli 2006						Jan. - Juli 2006	
	geöffnete Betriebe ¹⁾			angebotene Betten/Schlafgelegenheiten			durchschnittliche Auslastung der angebotenen Betten/ Schlafgelegenheiten	
	insgesamt	Anteil ²⁾	Veränderung gegenüber dem Vorjahres- monat	insgesamt	Anteil ³⁾	Veränderung gegenüber dem Vorjahres- monat		
	Anzahl	%		Anzahl	%			
Sömmerda								
Kölleda, Stadt	4	100,0	0,0	97	98,0	1,0	17,3	13,3
Sömmerda, Stadt	4	100,0	0,0	97	100,0	0,0	33,0	31,5
Weißensee, Stadt	3	100,0	0,0	219	96,5	16,5	64,6	29,8
Hildburghausen								
Bad Colberg-Heldburg, Stadt	3	100,0	25,0 -	349	100,0	2,8 -	70,6	80,5
Eisfeld, Stadt	3	100,0	25,0 -	47	100,0	40,5 -	30,2	24,6
Hildburghausen, Stadt	3	75,0	0,0	120	92,3	1,7	21,9	22,9
Römhild, Stadt	5	100,0	25,0	308	97,2	90,1	52,6	30,1
Sachsenbrunn	6	100,0	0,0	124	100,0	0,8	24,3	27,1
Schleusingen, Stadt	5	100,0	16,7 -	111	100,0	1,8 -	35,0	27,2
St. Kilian	7	100,0	16,7	423	99,3	22,6	13,9	15,4
Themar, Stadt	3	100,0	0,0	55	98,2	3,8	20,5	13,8
Nahetal-Waldau	4	80,0	0,0	188	93,1	0,0	29,3	29,8
Masserberg	23	100,0	4,2 -	1 650	96,8	1,1	37,7	42,7
Ilm-Kreis								
Arnstadt, Stadt	10	100,0	11,1	426	100,0	13,9	27,0	24,2
Elgersburg	3	100,0	0,0	116	100,0	0,0	36,9	33,7
Frankenhain	3	100,0	0,0	117	100,0	12,5	40,4	28,2
Frauenwald	9	100,0	0,0	373	97,4	1,6 -	22,3	26,3
Gehlbach	5	100,0	0,0	188	98,9	4,6 -	14,1	21,8
Großbreitenbach, Stadt	5	100,0	0,0	124	100,0	0,0	31,1	22,8
Ilmenau, Stadt	15	100,0	0,0	1 010	100,0	6,3	25,2	25,0
Neustadt am Rennsteig	6	100,0	0,0	276	98,9	1,1 -	51,6	50,4
Schmiedefeld am Rennsteig	10	100,0	0,0	234	100,0	2,2	31,1	34,2
Stützerbach	5	100,0	0,0	72	100,0	0,0	19,7	20,0
Wachsenburggemeinde	3	100,0	0,0	58	96,7	0,0	24,1	14,0
Wipfratal	4	100,0	33,3	81	95,3	50,0	30,2	15,2
Ilmtal	6	100,0	14,3 -	149	98,7	6,9 -	32,6	19,2
Weimarer Land								
Apolda, Stadt	4	100,0	0,0	430	100,0	0,0	25,4	23,3
Bad Berka, Stadt	9	100,0	0,0	723	100,0	0,8	47,6	46,0
Bad Sulza, Stadt	12	100,0	9,1	859	99,5	2,1	74,8	65,0
Mönchenholzhausen	3	75,0	0,0	203	83,5	0,0	33,1	27,3
Nohra	4	100,0	0,0	191	99,5	0,5 -	38,0	34,1
Sonneberg								
Effelder-Rauenstein	3	100,0	0,0	66	100,0	3,1	10,9	9,2
Lauscha, Stadt	8	100,0	11,1 -	187	100,0	4,1 -	22,6	21,0
Mengersgereuth-Hämmern	3	100,0	0,0	77	97,5	2,5 -	39,0	38,9
Neuhaus am Rennweg, Stadt	6	100,0	0,0	261	98,9	0,8 -	28,6	30,4
Schalkau, Stadt	6	100,0	50,0	159	94,6	123,9	66,4	24,8
Siegmundsburg	3	100,0	0,0	91	100,0	3,4	11,2	20,0
Sonneberg, Stadt	11	100,0	10,0	403	99,5	8,9	26,3	20,9
Steinach, Stadt	5	100,0	16,7 -	136	100,0	4,9 -	11,3	22,0
Saalfeld-Rudolstadt								
Bad Blankenburg, Stadt	10	100,0	0,0	801	95,7	3,1 -	35,2	32,2
Cursdorf	7	100,0	16,7	173	90,6	18,5	15,6	14,6
Dörschnitz	3	100,0	0,0	105	85,4	13,2 -	21,4	18,9
Katzhütte	3	100,0	0,0	138	98,6	1,4 -	12,8	13,8
Königsee, Stadt	4	100,0	0,0	94	100,0	0,0	26,6	19,9
Lehesten, Stadt	4	100,0	0,0	63	96,9	3,1 -	19,8	15,3
Lichte	4	100,0	0,0	216	100,0	0,0	26,3	19,6
Meura	4	100,0	0,0	91	100,0	0,0	20,6	10,6
Meuselbach-Schwarzmühle	3	100,0	0,0	65	98,5	0,0	51,8	32,6
Rudolstadt, Stadt	9	100,0	0,0	423	99,1	2,1 -	34,5	26,6
Saalfeld/Saale, Stadt	16	100,0	0,0	886	92,4	7,1 -	36,5	29,0
Schwarzburg	6	75,0	14,3 -	286	62,0	22,9 -	23,8	22,6
Sitzendorf	8	100,0	0,0	338	98,3	1,5	25,6	22,7
Leutenberg, Stadt	6	100,0	0,0	183	100,0	0,0	29,8	16,7
Drognitz	3	100,0	0,0	119	100,0	0,0	27,0	10,1

1) ganz oder teilweise geöffnet - 2) Anteil der geöffneten Betriebe an den Betrieben insgesamt - 3) Anteil der angebotenen Betten/Schlafgelegenheiten an den Betten/Schlafgelegenheiten insgesamt

Noch: 18. Geöffnete Beherbergungsstätten, angebotene Gästebetten und Kapazitätsauslastung
nach ausgewählten Gemeinden

Landkreis Gemeinde	Juli 2006						Jan. - Juli 2006	
	geöffnete Betriebe ¹⁾			angebotene Betten/Schlafgelegenheiten			durchschnittliche Auslastung der angebotenen Betten/ Schlafgelegenheiten	
	insgesamt	Anteil ²⁾	Veränderung gegenüber dem Vorjahres- monat	insgesamt	Anteil ³⁾	Veränderung gegenüber dem Vorjahres- monat		
	Anzahl	%		Anzahl	%			
Noch: Saalfeld-Rudolstadt								
Saalfelder Höhe	11	100,0	0,0	569	99,8	0,2	39,8	28,7
Uhlstädt-Kirchhasel	5	100,0	16,7 -	205	100,0	10,5 -	34,3	29,5
Untenwellenborn	6	100,0	0,0	172	97,7	1,1 -	43,6	24,1
Saale-Holzland-Kreis								
Bad Klosterlausnitz	6	100,0	14,3 -	612	99,4	6,8 -	84,7	82,5
Eisenberg, Stadt	5	100,0	0,0	243	100,0	3,4	25,3	17,0
Hermisdorf, Stadt	3	100,0	0,0	64	98,5	0,0	32,1	26,0
Kahla, Stadt	3	100,0	0,0	59	100,0	0,0	19,0	18,1
Seitenroda	3	100,0	0,0	48	100,0	0,0	9,7	13,8
Stadtroda, Stadt	4	100,0	0,0	86	100,0	0,0	31,3	22,7
Trockenborn-Wolfersdorf	3	100,0	0,0	137	98,6	1,4 -	15,5	11,0
Saale-Orla-Kreis								
Breitenhain	3	100,0	0,0	77	92,8	0,0	5,5	3,9
Hirschberg, Stadt	3	100,0	0,0	79	100,0	0,0	41,1	31,5
Bad Lobenstein, Stadt	9	81,8	10,0 -	408	80,8	14,3 -	45,1	41,3
Neustadt an der Orla, Stadt	4	100,0	0,0	136	98,6	0,7 -	19,7	18,6
Plothen	3	100,0	0,0	203	100,0	0,0	54,9	23,9
Pöfßneck, Stadt	3	100,0	0,0	70	100,0	0,0	36,7	33,0
Triptis, Stadt	5	100,0	0,0	143	97,9	2,1	44,3	25,8
Ziegenrück, Stadt	4	100,0	0,0	156	100,0	18,2	46,9	35,2
Tanna, Stadt	3	100,0	0,0	49	100,0	0,0	13,2	12,0
Wurzbach, Stadt	3	100,0	0,0	401	99,5	0,5 -	48,8	51,5
Remptendorf	3	100,0	25,0 -	133	100,0	7,0 -	51,5	28,2
Saalburg-Ebersdorf, Stadt	7	100,0	0,0	297	97,4	2,6 -	61,8	34,0
Greiz								
Berga/Elster, Stadt	5	100,0	0,0	334	99,7	0,3 -	13,9	5,0
Greiz, Stadt	10	100,0	0,0	209	95,0	5,0 -	23,1	18,9
Weida, Stadt	3	100,0	0,0	72	100,0	9,1	27,3	14,3
Zeulenroda-Triebes, Stadt	10	100,0	9,1 -	484	99,6	1,3	31,7	24,0
Altenburger Land								
Altenburg, Stadt	8	100,0	0,0	640	99,8	0,2 -	45,6	29,5
Meuselwitz, Stadt	3	100,0	0,0	45	100,0	0,0	30,0	22,1
Schmölln, Stadt	5	100,0	0,0	173	100,0	0,0	45,8	30,2

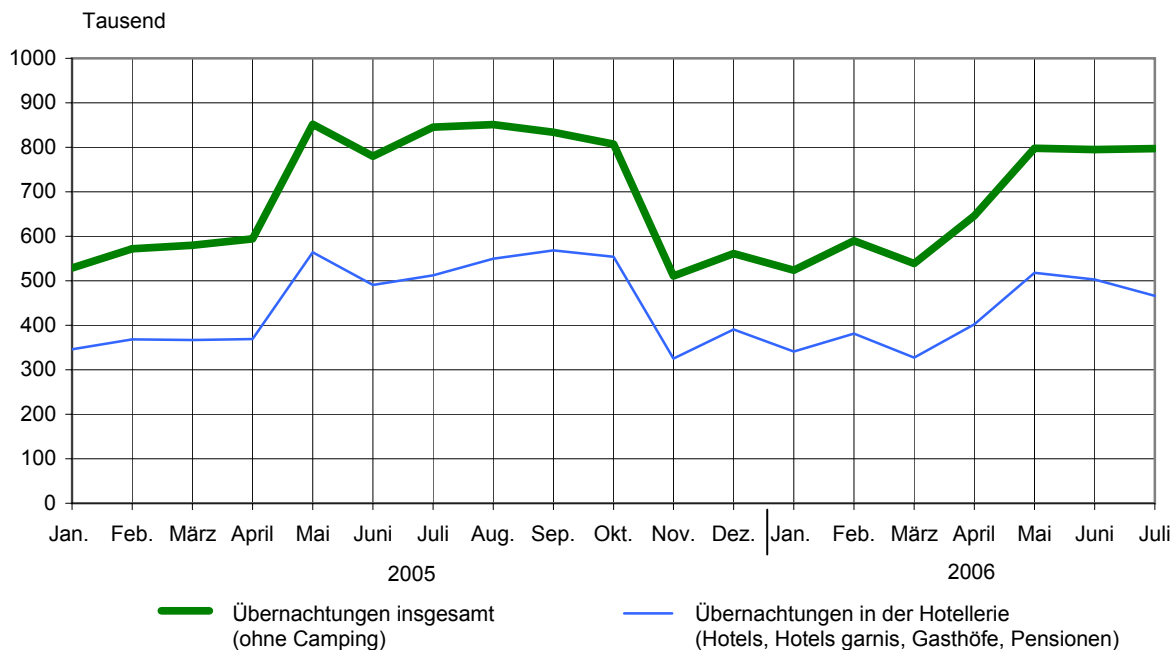
1) ganz oder teilweise geöffnet - 2) Anteil der geöffneten Betriebe an den Betrieben insgesamt - 3) Anteil der angebotenen Betten/Schlafgelegenheiten an den Betten/Schlafgelegenheiten insgesamt

**19. Geöffnete Beherbergungsstätten, angebotene Gästebetten und Kapazitätsauslastung
in Städten des Vereins Städtetourismus in Thüringen e.V.**

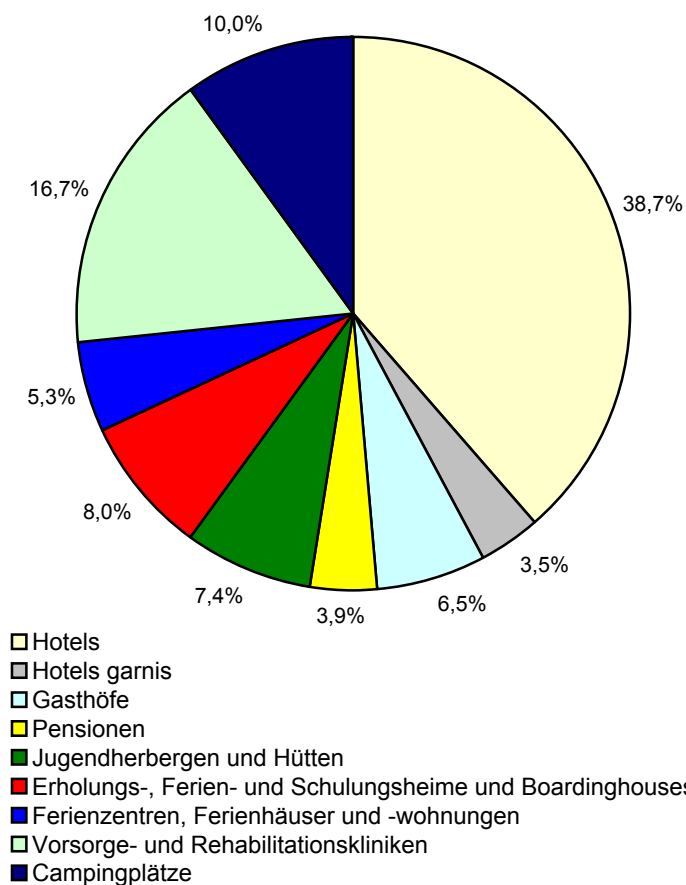
Ausgewählte Städte	Juli 2006						Jan. - Juli 2006	
	geöffnete Betriebe ¹⁾			angebotene Betten/Schlafgelegenheiten			durchschnittliche Auslastung der angebotenen Betten/ Schlafgelegenheiten	
	insgesamt	Anteil ²⁾	Veränderung gegenüber dem Vorjahres- monat	insgesamt	Anteil ³⁾	Veränderung gegenüber dem Vorjahres- monat		
	Anzahl	%		Anzahl	%			
Altenburg	8	100,0	0,0	640	99,8	0,2 -	45,6	29,5
Apolda	4	100,0	0,0	430	100,0	0,0	25,4	23,3
Arnstadt	10	100,0	11,1	426	100,0	13,9	27,0	24,2
Eisenach	34	100,0	0,0	1 992	97,1	3,0 -	43,9	38,2
Erfurt	59	100,0	1,7	4 465	99,1	1,9	36,4	36,7
Gera	18	94,7	5,3 -	1 547	94,4	2,6 -	29,4	24,8
Gotha	14	100,0	0,0	960	99,9	0,0	32,8	35,8
Greiz	10	100,0	0,0	209	95,0	5,0 -	23,1	18,9
Ilmenau	15	100,0	0,0	1 010	100,0	6,3	25,2	25,0
Jena	21	95,5	4,5 -	2 144	99,2	0,6 -	48,0	39,0
Meiningen	16	100,0	5,9 -	443	99,6	3,3 -	30,1	30,6
Mühlhausen	17	100,0	0,0	767	95,5	3,9 -	42,2	33,2
Nordhausen	14	100,0	0,0	625	94,3	3,1 -	32,9	23,4
Rudolstadt	9	100,0	0,0	423	99,1	2,1 -	34,5	26,6
Saalfeld	16	100,0	0,0	886	92,4	7,1 -	36,5	29,0
Schmalkalden	9	100,0	0,0	421	99,3	2,7	50,1	39,0
Sondershausen	9	100,0	0,0	358	99,2	4,1	40,9	26,5
Suhl	21	100,0	4,5 -	1 604	99,6	0,6	45,7	42,5
Weimar	40	95,2	2,6	3 502	99,0	0,4	46,2	39,4
Ausgewählte Städte zusammen	344	98,9	0,3 -	22 852	98,2	0,1 -	39,2	34,5

1) ganz oder teilweise geöffnet - 2) Anteil der geöffneten Betriebe an den Betrieben insgesamt - 3) Anteil der angebotenen Betten/Schlafgelegenheiten an den Betten/Schlafgelegenheiten insgesamt

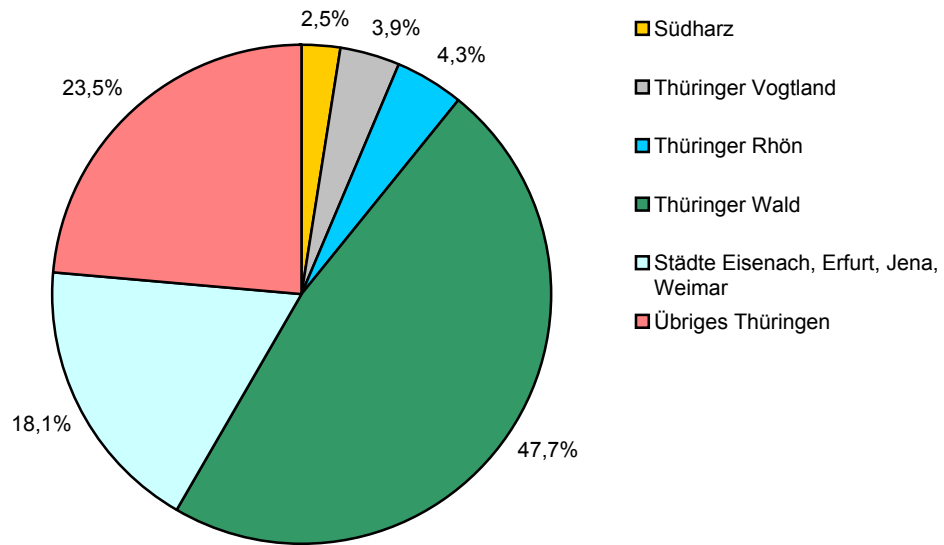
1. Übernachtungen in Beherbergungsstätten 2005 und 2006 nach Monaten (ohne Camping)



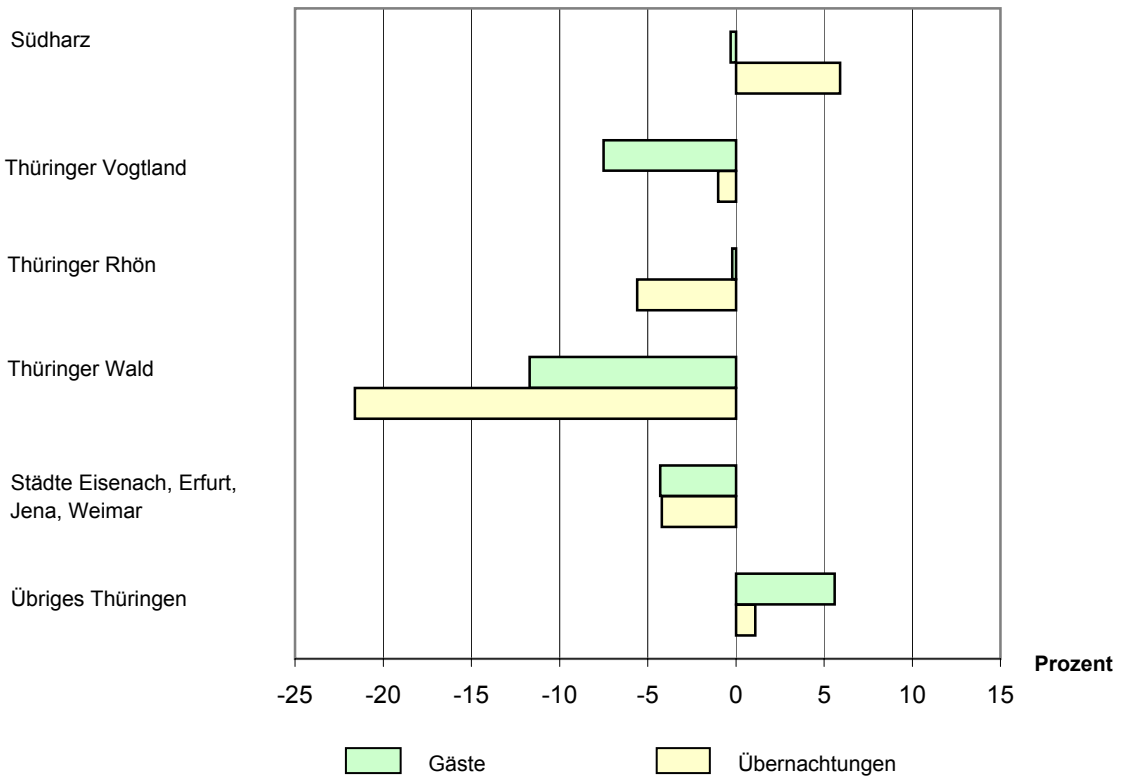
2. Übernachtungen in Beherbergungsstätten und auf Campingplätzen im Juli 2006 nach Betriebsarten



3. Übernachtungen in Beherbergungsstätten und auf Campingplätzen im Juli 2006 nach Reisegebieten



4. Veränderung der Anzahl der Gäste und Übernachtungen im Juli 2006 gegenüber Juli 2005 nach Reisegebieten (einschl. Camping)



Reisegebiete in Thüringen

