

# Statistischer Bericht

G IV - m 8 / 06

Gäste und Übernachtungen  
in Thüringen  
August 2006

---

Bestell - Nr. 07 401

Thüringer Landesamt für Statistik



## Zeichenerklärung

- 0 weniger als die Hälfte von 1 in der letzten besetzten Stelle, jedoch mehr als nichts
- nichts vorhanden (genau Null)
- . Zahlenwert unbekannt oder geheim zu halten
- ... Angabe fällt später an
- / Zahlenwert nicht sicher genug
- x Tabellenfach gesperrt, weil Aussage nicht sinnvoll
- ( ) Aussagewert eingeschränkt
- r berichtigte Zahl
- p vorläufige Zahl

Anmerkung: Abweichungen in den Summen erklären sich aus dem Runden von Einzelwerten.

Herausgeber:

Thüringer Landesamt für Statistik  
Europaplatz 3, 99091 Erfurt  
Postfach 90 01 63, 99104 Erfurt

Telefon: 0361 37-84642/84647  
Telefax: 0361 37-84699  
Internet: [www.statistik.thueringen.de](http://www.statistik.thueringen.de)  
E-Mail: [auskunft@statistik.thueringen.de](mailto:auskunft@statistik.thueringen.de)

Auskunft erteilt:

Referat: Handel, Gastgewerbe, Verkehr,  
Beherbergung, Dienstleistungen  
Telefon: 0361 37-84445

Herausgegeben im November 2006

Heft-Nr.: 296 / 06  
Preis: 7,50 EUR

© Thüringer Landesamt für Statistik, Erfurt, 2006

Für nichtgewerbliche Zwecke sind Vervielfältigung und unentgeltliche Verbreitung, auch auszugsweise, mit Quellenangabe gestattet. Die Verbreitung, auch auszugsweise, über elektronische Systeme/Datenträger bedarf der vorherigen Zustimmung. Alle übrigen Rechte bleiben vorbehalten.

## Inhaltsverzeichnis

Seite

### Vorbemerkungen

3

### Tabellen

|  |    |
|--|----|
| 1. Geöffnete Beherbergungsstätten, angebotene Gästebetten, Kapazitätsauslastung, Ankünfte, Übernachtungen und durchschnittliche Aufenthaltsdauer nach Monaten der Jahre 2004 bis 2006 (ohne Camping) | 6  |
| 2. Ankünfte, Übernachtungen und Aufenthaltsdauer der Gäste in Beherbergungsbetrieben (einschl. Camping) nach Betriebsarten und zusammengefassten Gästegruppen  | 7  |
| 3. Ankünfte, Übernachtungen und Aufenthaltsdauer der Gäste in Beherbergungsstätten nach Herkunftsländern (ohne Camping)  | 8  |
| 4. Ankünfte, Übernachtungen und Aufenthaltsdauer der Gäste auf Campingplätzen nach Herkunftsländern  | 9  |
| 5. Ankünfte, Übernachtungen und Aufenthaltsdauer der Gäste in Beherbergungsbetrieben (einschl. Camping) nach Reisegebieten, Betriebsarten und zusammengefassten Gästegruppen                         | 10 |
| 6. Ankünfte, Übernachtungen und Aufenthaltsdauer der Gäste in Beherbergungsstätten nach Gemeindegruppen und zusammengefassten Gästegruppen (ohne Camping)  | 16 |
| 7. Ankünfte, Übernachtungen und Aufenthaltsdauer der Gäste in Beherbergungsstätten nach Kreisen und zusammengefassten Gästegruppen (ohne Camping)  | 17 |
| 8. Ankünfte, Übernachtungen und Aufenthaltsdauer der Gäste in Beherbergungsstätten nach Kreisen, ausgewählten Betriebsarten und zusammengefassten Gästegruppen (ohne Camping)                        | 19 |
| 9. Ankünfte, Übernachtungen und Aufenthaltsdauer der Gäste in Beherbergungsstätten nach ausgewählten Gemeinden und zusammengefassten Gästegruppen (ohne Camping)                                     | 28 |
| 10. Ankünfte, Übernachtungen und Aufenthaltsdauer der Gäste in Beherbergungsstätten in Städten des Vereins Städtetourismus in Thüringen e.V. (ohne Camping)  | 38 |
| 11. Beherbergungsstätten, Gästebetten und Kapazitätsauslastung nach Betriebsarten sowie Campingplätze  | 40 |
| 12. Geöffnete Beherbergungsstätten, angebotene Gästebetten und Kapazitätsauslastung nach Reisegebieten und Betriebsarten sowie Campingplätze   | 41 |
| 13. Geöffnete Beherbergungsstätten, angebotene Gästebetten und Kapazitätsauslastung nach Gemeindegruppen   | 43 |
| 14. Geöffnete Beherbergungsstätten, angebotene Gästebetten und Kapazitätsauslastung nach Kreisen   | 44 |
| 15. Geöffnete Beherbergungsstätten, angebotene Gästebetten und Kapazitätsauslastung nach Kreisen und ausgewählten Betriebsarten  | 45 |
| 16. Geöffnete Beherbergungsstätten, angebotene Gästebetten und Kapazitätsauslastung nach ausgewählten Gemeinden  | 49 |
| 17. Geöffnete Beherbergungsstätten, angebotene Gästebetten und Kapazitätsauslastung in Städten des Vereins Städtetourismus in Thüringen e.V.   | 52 |

## **Grafiken**

- |   |    |
|---|----|
| 1. Übernachtungen in Beherbergungsstätten 2005 und 2006 nach Monaten (ohne Camping)   | 53 |
| 2. Übernachtungen in Beherbergungsstätten und auf Campingplätzen im August 2006 nach Betriebsarten                                | 53 |
| 3. Übernachtungen in Beherbergungsstätten und auf Campingplätzen im August 2006 nach Reisegebieten                                | 54 |
| 4. Veränderung der Anzahl der Gäste und Übernachtungen im August 2006 gegenüber August 2005 nach Reisegebieten (einschl. Camping) | 54 |

## **Karte**

- |                           |    |
|---------------------------|----|
| Reisegebiete in Thüringen | 55 |
|---------------------------|----|

## Vorbemerkungen

### Rechtsgrundlage

Rechtsgrundlage für die Erhebung ist das Gesetz zur Neuordnung der Statistik über die Beherbergung im Reiseverkehr (Beherbergungsstatistikgesetz - BeherbStatG) vom 22. Mai 2002 (BGBl. I S. 1642), zuletzt geändert durch Artikel 8a des Gesetzes vom 21. Juni 2005 (BGBl. I S. 1666), in Verbindung mit dem Gesetz über die Statistik für Bundeszwecke (Bundesstatistikgesetz - BStatG) vom 22. Januar 1987 (BGBl. I S. 462, 565), zuletzt geändert durch Artikel 2 des Gesetzes vom 9. Juni 2005 (BGBl. I S. 1534).

### Erhebungsmerkmale

Erhebungsmerkmale der monatlichen Statistik sind Ankünfte und Übernachtungen von Gästen im Reiseverkehr; bei Gästen mit Wohnsitz außerhalb der Bundesrepublik Deutschland wird auch das Herkunftsland erfragt. Außerdem werden die Anzahl der im Berichtsmontat angebotenen Gästebetten sowie die Anzahl der Stellplätze auf Campingplätzen erhoben. Bei Hotels, Hotels garnis, Gasthöfen und Pensionen wird jeweils zum 31. Juli eines Jahres die Anzahl der Gästezimmer erfasst.

### Betriebskreis

Auskunftspflichtig sind alle Inhaber bzw. Leiter von Beherbergungsstätten mit neun und mehr Gästebetten, unabhängig davon, ob die Beherbergung Hauptzweck (z.B. Hotels, Pensionen) oder nur Nebenzweck des Betriebes (z.B. bei Heilstätten, Sanatorien) ist.

### Hinweise

Alle Angaben für das Jahr 2006 beziehen sich auf den aktuellen Gebietsstand.

Für die Berechnung der Entwicklung gegenüber dem Vorjahr werden bei Änderungen zum Gebietsstand die Angaben des Vorjahres auf den aktuellen Gebietsstand umgerechnet.

Sind in einer Betriebsart bzw. einem Kreis oder einer Gemeinde weniger als drei geöffnete Beherbergungseinrichtungen/Campingplätze vorhanden oder meldet bei mehr als zwei geöffneten Betrieben nur einer Gäste- und Übernachtungszahlen (übrige Betriebe haben keine Gäste und Übernachtungen), so sind entsprechend den Bestimmungen der statistischen Geheimhaltung die Angaben zu diesen Betrieben nicht auszuweisen, jedoch in den Summen zu berücksichtigen. Die Veröffentlichung der Anzahl dieser Betriebe ist zulässig, wenn keine weiteren Daten bekannt gemacht werden. Ferner ist sicherzustellen, dass geheim zu haltende Angaben nicht durch Differenzbildung errechnet werden können.

Mit Beginn des Jahres 2006 gilt in Thüringen eine neue Reisegebietskonzeption. Die neuen Reisegebiete lauten: Südharz, Thüringer Vogtland, Thüringer Rhön, Thüringer Wald, Städte Eisenach, Erfurt, Jena, Weimar sowie Übriges Thüringen. Der jeweilige Gebietsstand ist aus der Karte "Reisegebiete in Thüringen" am Ende dieses Berichtes ersichtlich.

In den Tabellen 2 und 5 werden die Angaben für Ankünfte, Übernachtungen und durchschnittliche Aufenthaltsdauer in Beherbergungsbetrieben insgesamt – einschließlich Camping (ohne Dauercamping) - ausgewiesen.

## Definitionen und Begriffserläuterungen

### Erhebungs- und Darstellungsmerkmale

**Beherbergung im Reiseverkehr:** Unterbringung von Personen, die sich nicht länger als ein Jahr ohne Unterbrechung an einem anderen Ort als ihrem gewöhnlichen Wohnsitz aufhalten. Der vorübergehende Ortswechsel kann durch Urlaub und Freizeit aber auch durch die Wahrnehmung privater und geschäftlicher Kontakte, den Besuch von Tagungen und Fortbildungsveranstaltungen, Maßnahmen zur Wiederherstellung der Gesundheit oder sonstige Gründe veranlasst sein.

**Beherbergungsstätten:** Betriebe, die nach Einrichtung und Zweckbestimmung dazu dienen, mehr als acht Gäste (im Reiseverkehr) gleichzeitig zu beherbergen. Hierzu zählen auch Unterkunftsstätten, die die Gästebeherbergung nicht gewerblich und/oder nur als Nebenzweck betreiben.

**Gästezimmer:** Als Gästezimmer gilt eine Einheit, die aus einem Raum oder einer Gruppe von Räumen besteht, die eine unteilbare Mieteinheit in einem Beherbergungsbetrieb bilden. Bei den Gästezimmern kann es sich um Einzel-, Doppel- oder Mehrbettzimmer handeln, je nachdem, ob sie zur dauerhaften Beherbergung von einer, zwei oder mehr Personen eingerichtet sind. Die Zahl der Gästezimmer wird einmal im Jahr zum Stichtag 31. Juli erhoben. Gezählt werden die an diesem Stichtag tatsächlich zur Beherbergung von Gästen zur Verfügung stehenden Gästezimmer. Zimmer, die von Mitarbeitern des Betriebes genutzt werden, zählen nicht als Gästezimmer. Ein Appartement ist eine spezielle Art von Gästezimmer. Es besteht aus einem oder mehreren Räumen mit Küche, separatem Bad und/oder Toilette.

**Betten und sonstige Schlafgelegenheiten:** Der **Bestand** stellt ab auf die Normalbelegung, ohne Berücksichtigung behelfsmäßiger Schlafgelegenheiten, die bei Überbelegung zusätzlich zur Verfügung stehen (z.B. Schlafcouchen, Liegen, Kinderbetten). Das **Angebot** besagt, wie viele davon am letzten Öffnungstag im Berichtsmonat tatsächlich für die Übernachtung von Gästen zur Verfügung standen.

**Durchschnittliche Auslastung von Betten und sonstigen Schlafgelegenheiten (%):** Rechnerisch ermittelte Werte

$$\text{Auslastung aller Betten} = \frac{\text{Übernachtungen}}{\text{mögliche Bettentage}} \times 100$$

$$\text{Auslastung der angebotenen Betten} = \frac{\text{Übernachtungen}}{\text{angebotene Bettentage}} \times 100$$

**Ankünfte:** Anzahl von Gästen in einer Beherbergungsstätte, die im Berichtszeitraum ankamen und zum vorübergehenden Aufenthalt ein Gästebett belegten.

**Übernachtungen:** Anzahl der Übernachtungen von Gästen, die im Berichtszeitraum ankamen oder aus dem vorherigen Berichtszeitraum noch anwesend waren.

**Durchschnittliche Aufenthaltsdauer:** Rechnerisch ermittelter Wert - Quotient - aus der Anzahl der Übernachtungen und der Anzahl der Ankünfte im Berichtszeitraum.

**Herkunftsländer:** Für die Erfassung ist grundsätzlich der ständige Wohnsitz oder gewöhnliche Aufenthaltsort der Gäste maßgebend, nicht dagegen deren Staatsangehörigkeit (Nationalität).  
Ab Berichtsmonat Januar 2006 wurde die Liste der Herkunftsländer gemäß EU-Forderung erweitert.

#### **Gliederungsmerkmale**

**Reisegebiete:** Gliederung nach nichtadministrativen Raumeinheiten, die sich im Wesentlichen an naturräumliche Gegebenheiten anlehnen.

**Gemeindegruppen:** Zusammenfassung von Gemeinden/Teilen von Gemeinden nach Arten der aufgrund landesrechtlicher Vorschriften verliehenen staatlichen Anerkennung bzw. vorläufigen Anerkennung (z.B. als Mineral- und Moorbad, Luftkurort, Erholungsort). Gemeinden/Teile von Gemeinden ohne diese Anerkennung sind in der Gruppe "Sonstige Gemeinden" enthalten.

Die Zuordnung erfolgt durch das Thüringer Ministerium für Wirtschaft, Technologie und Arbeit und wurde im Februar 2006 aktualisiert.

**Betriebsarten:** Gruppierungen der Beherbergungsstätten auf der Grundlage der Systematik der Wirtschaftszweige:

**Hotels:** Beherbergungsstätten, die jedermann zugänglich sind und in denen ein Restaurant - auch für Passanten - vorhanden ist sowie in der Regel weitere Einrichtungen oder Räume für unterschiedliche Zwecke (Konferenzen, Seminare, Sport, Freizeit, Erholung) zur Verfügung stehen.

**Hotels garnis:** Beherbergungsstätten, die jedermann zugänglich sind und in denen höchstens Frühstück abgegeben wird.

**Gasthöfe:** Beherbergungsstätten, die jedermann zugänglich sind und in denen außer dem Gastraum in der Regel keine weiteren Aufenthaltsräume zur Verfügung stehen. Bei Gasthöfen übersteigt der Umsatz aus Bewirtung deutlich den aus Beherbergung.

**Pensionen:** Beherbergungsstätten, die jedermann zugänglich sind und in denen Speisen und Getränke nur an Hausgäste abgegeben werden.

**Hotellerie:** Dazu zählen Hotels, Hotels garnis, Gasthöfe und Pensionen.

**Jugendherbergen und Hütten:** Beherbergungsstätten mit in der Regel einfacher Ausstattung, vorzugsweise für Jugendliche oder Angehörige der sie tragenden Organisation (z.B. Wanderverein), in denen Speisen und Getränke in der Regel nur an Hausgäste abgegeben werden.

**Erholungs-, Ferien- und Schulungsheime:** Beherbergungsstätten, die nur bestimmten Personenkreisen - z.B. Mitgliedern eines Vereins oder einer Organisation, Beschäftigten eines Unternehmens, Kindern, Müttern, Betreuten sozialer Einrichtungen - zugänglich sind und in denen Speisen und Getränke nur an Hausgäste abgegeben werden.

**Boardinghouses:** Beherbergungsstätten, die jedermann zugänglich sind und neben Kurzeintaufenthalten insbesondere für längere Aufenthalte im urbanen Umfeld konzipiert sind. Die Ausstattung orientiert sich an privaten Wohnungen, eine Kochgelegenheit muss gegeben sein. Die Leistung wird durch einen hotelähnlichen Service ergänzt (Reinigung, Serviceoffice).

**Ferienzentren:** Beherbergungsstätten, die jedermann zugänglich sind und nach Einrichtung und Zweckbestimmung dazu dienen, wahlweise unterschiedliche Wohn- und Aufenthaltsmöglichkeiten sowie gleichzeitig Freizeiteinrichtungen in Verbindung mit Einkaufsmöglichkeiten und persönlichen Dienstleistungen zum vorübergehenden Aufenthalt anzubieten. Als Mindestausstattung gilt das Vorhandensein von Hotelunterkunft und anderen Wohngelegenheiten (auch mit Kochgelegenheit), einer Gaststätte, von Einkaufsmöglichkeiten zur Deckung des täglichen Bedarfs und des Freizeitbedarfs sowie von Einrichtungen für persönliche Dienstleistungen, z. B. Massageeinrichtungen, Solarium, Sauna, Friseur, und zur aktiven Freizeitgestaltung, z. B. Schwimmbad, Tennis-, Tischtennis-, Kleingolf-, Trimm-Dich-Anlagen.

**Ferienhäuser, -wohnungen:** Beherbergungsstätten, die jedermann zugänglich sind und in denen Speisen und Getränke nicht abgegeben werden, aber Kochgelegenheit vorhanden ist.

**Sonstiges Beherbergungsgewerbe:** Dazu zählen Jugendherbergen und Hütten, Erholungs-, Ferien- und Schulungsheime, Boardinghouses, Ferienzentren, Ferienhäuser und -wohnungen.

**Vorsorge- und Rehabilitationskliniken:** Beherbergungsstätten unter ärztlicher Leitung ausschließlich oder überwiegend für Kurgäste. Als Kurgäste gelten Personen, die sich am Ort aufgrund ärztlicher Verordnung vorübergehend aufhalten mit dem Ziel der Erhaltung oder Wiederherstellung ihrer Gesundheit oder ihrer Berufs- oder Arbeitsfähigkeit und die die allgemein angebotenen Kureinrichtungen außerhalb der Beherbergungsstätte in Anspruch nehmen. Hierzu zählen auch Kinderheilstätten, Sanatorien, Kur- und ähnliche Krankenhäuser (Fachabteilungen anderer Krankenhäuser). Im Unterschied zur Krankenhausstatistik werden Vorsorge- und Rehabilitationskliniken in der Beherbergungsstatistik nur dann erfasst, wenn die dort untergebrachten Personen überwiegend in der Lage sind, während des vorübergehenden Aufenthaltes den Anstaltsbereich zu verlassen und die gemeindlichen Fremdenverkehrseinrichtungen in Anspruch zu nehmen.

**Campingplätze:** Abgegrenzte Gelände, die jedermann zum vorübergehenden Aufstellen von mitgebrachten Wohnwagen, Wohnmobilen oder Zelten zugänglich sind. Die Unterscheidung zwischen Urlaubs- oder Dauercamping knüpft an die vertraglich vereinbarte Dauer der Campingplatzbenutzung an. Im Urlaubscamping wird der Stellplatz i.d.R. für die Dauer von Tagen oder Wochen gemietet, im Dauercamping dagegen zumeist auf Monats- oder Jahresbasis.

**1. Geöffnete Beherbergungsstätten, angebotene Gästebetten, Kapazitätsauslastung, Ankünfte, Übernachtungen und durchschnittliche Aufenthaltsdauer nach Monaten der Jahre 2004 bis 2006 (ohne Camping)**

| Jahr<br>Monat | Geöffnete<br>Betriebe<br>insgesamt <sup>1)</sup> | Angebotene<br>Betten/<br>Schlaf-<br>gelegenheiten<br>insgesamt | Durchschnittl.<br>Auslastung<br>der angebotenen<br>Betten/Schlaf-<br>gelegenheiten | Ankünfte  |                       | Übernachtungen |                       | Durchschnitt-<br>liche Aufent-<br>haltsdauer<br>der Gäste<br>insgesamt |
|---------------|--|--|--|-----------|-----------------------|----------------|-----------------------|--|
|               |  |  |  | insgesamt | darunter<br>Ausländer | insgesamt      | darunter<br>Ausländer |  |
|               |  |  |  | Anzahl    |                       | Anzahl         |                       |  |
| <b>2004</b>   |  |  |  |           |                       |                |                       |  |
| Januar        | 1 346  | 65 323   | 23,3   | 154 625   | 7 362                 | 462 784        | 17 638                | 3,0  |
| Februar       | 1 358  | 66 037   | 31,7   | 186 838   | 9 610                 | 603 118        | 28 963                | 3,2  |
| März          | 1 355  | 65 797   | 26,5   | 191 463   | 10 544                | 533 761        | 28 246                | 2,8  |
| April         | 1 386  | 67 322   | 31,3   | 226 030   | 13 631                | 627 491        | 32 892                | 2,8  |
| Mai           | 1 388  | 67 984   | 39,1   | 307 743   | 18 370                | 821 864        | 46 111                | 2,7  |
| Juni          | 1 384  | 67 971   | 38,2   | 290 682   | 19 223                | 777 316        | 45 764                | 2,7  |
| Juli          | 1 376  | 67 950   | 38,9   | 260 256   | 25 960                | 812 688        | 66 783                | 3,1  |
| August        | 1 377  | 68 020   | 38,7   | 257 529   | 24 333                | 810 419        | 64 576                | 3,1  |
| September     | 1 372  | 67 623   | 40,6   | 301 300   | 21 826                | 819 395        | 55 392                | 2,7  |
| Oktober       | 1 376  | 67 584   | 38,8   | 292 351   | 19 246                | 803 489        | 55 336                | 2,7  |
| November      | 1 306  | 65 044   | 27,0   | 197 557   | 9 215                 | 514 240        | 25 273                | 2,6  |
| Dezember      | 1 346  | 65 510   | 28,2   | 197 935   | 8 438                 | 556 795        | 23 290                | 2,8  |
| <b>2005</b>   |  |  |  |           |                       |                |                       |  |
| Januar        | 1 334  | 64 981   | 26,7   | 175 398   | 7 239                 | 528 857        | 17 253                | 3,0  |
| Februar       | 1 350  | 65 520   | 31,4   | 184 367   | 8 718                 | 571 583        | 22 721                | 3,1  |
| März          | 1 365  | 65 936   | 28,7   | 199 081   | 10 842                | 579 785        | 25 788                | 2,9  |
| April         | 1 381  | 66 871   | 29,8   | 224 869   | 13 900                | 594 406        | 31 228                | 2,6  |
| Mai           | 1 391  | 67 968   | 40,5   | 320 485   | 20 163                | 851 544        | 49 278                | 2,7  |
| Juni          | 1 398  | 67 925   | 38,4   | 290 706   | 20 962                | 780 028        | 52 191                | 2,7  |
| Juli          | 1 403  | 68 213   | 40,2   | 274 380   | 26 300                | 844 603        | 67 661                | 3,1  |
| August        | 1 405  | 68 298   | 40,5   | 271 632   | 25 796                | 851 038        | 63 736                | 3,1  |
| September     | 1 405  | 68 022   | 41,0   | 309 764   | 22 280                | 833 817        | 58 626                | 2,7  |
| Oktober       | 1 393  | 67 331   | 39,0   | 289 441   | 14 948                | 807 252        | 39 346                | 2,8  |
| November      | 1 315  | 64 082   | 27,1   | 202 033   | 9 437                 | 510 915        | 22 202                | 2,5  |
| Dezember      | 1 362  | 65 315   | 28,5   | 203 551   | 8 895                 | 560 604        | 22 792                | 2,8  |
| <b>2006</b>   |  |  |  |           |                       |                |                       |  |
| Januar        | 1 338  | 64 812   | 26,5   | 176 879   | 7 621                 | 523 690        | 17 097                | 3,0  |
| Februar       | 1 355  | 64 934   | 32,5   | 191 152   | 8 691                 | 589 602        | 19 527                | 3,1  |
| März          | 1 346  | 64 590   | 27,0   | 199 524   | 10 834                | 539 519        | 24 268                | 2,7  |
| April         | 1 374  | 66 195   | 32,7   | 225 116   | 13 927                | 645 885        | 31 502                | 2,9  |
| Mai           | 1 387  | 67 554   | 38,1   | 300 734   | 19 633                | 798 382        | 47 842                | 2,7  |
| Juni          | 1 391  | 67 943   | 39,0   | 295 223   | 22 724                | 794 859        | 60 646                | 2,7  |
| Juli          | 1 390  | 68 057   | 37,9   | 265 754   | 24 849                | 797 375        | 64 969                | 3,0  |
| August        | 1 388  | 68 113   | 40,1   | 262 469   | 25 653                | 843 346        | 73 672                | 3,2  |

1) ganz oder teilweise geöffnet



**2. Ankünfte, Übernachtungen und Aufenthaltsdauer der Gäste in Beherbergungsbetrieben  
(einschl. Camping) nach Betriebsarten und zusammengefassten Gästegruppen**

| Betriebsart<br>-----<br>Ständiger Wohnsitz<br>der Gäste                    | August 2006    |  |                  |  |   | Januar - August 2006 |   |                  |   |   |
|--|----------------|--|------------------|--|---|----------------------|---|------------------|---|---|
|  | Ankünfte       |  | Übernachtungen   |  | durch-<br>schnitt-<br>liche<br>Aufent-<br>halts-<br>dauer | Ankünfte             |   | Übernachtungen   |   | durch-<br>schnitt-<br>liche<br>Aufent-<br>halts-<br>dauer |
|  | insgesamt      | Veränderung<br>gegenüber<br>dem<br>Vorjahres-<br>monat | insgesamt        | Veränderung<br>gegenüber<br>dem<br>Vorjahres-<br>monat |   | insgesamt            | Veränderung<br>gegenüber<br>dem<br>Vorjahres-<br>zeitraum | insgesamt        | Veränderung<br>gegenüber<br>dem<br>Vorjahres-<br>zeitraum |   |
|  | Anzahl         | %  | Anzahl           | %  | Tage  | Anzahl               | %   | Anzahl           | %   | Tage  |
| <b>Hotels</b>  |                |  |                  |  |   |                      |   |                  |   |   |
| Bundesrepublik Deutschland   | 138 327        | 3,3 -  | 343 569          | 5,4 -  | 2,5   | 1 044 408            | 2,0 -   | 2 379 764        | 2,9 -   | 2,3   |
| anderer Wohnsitz   | 18 783         | 3,6  | 51 728           | 13,3   | 2,8   | 97 522               | 0,8 -   | 244 134          | 0,6   | 2,5   |
| <b>Zusammen</b>  | <b>157 110</b> | <b>2,6 -</b>   | <b>395 297</b>   | <b>3,3 -</b>   | <b>2,5</b>  | <b>1 141 930</b>     | <b>1,9 -</b>  | <b>2 623 898</b> | <b>2,6 -</b>  | <b>2,3</b>  |
| <b>Hotels garnis</b>   |                |  |                  |  |   |                      |   |                  |   |   |
| Bundesrepublik Deutschland   | 16 121         | 6,4 -  | 27 753           | 11,4 -   | 1,7   | 110 245              | 0,8 -   | 196 459          | 2,8 -   | 1,8   |
| anderer Wohnsitz   | 3 157          | 11,8 -   | 5 262            | 5,4 -  | 1,7   | 16 201               | 0,9   | 29 011           | 1,3   | 1,8   |
| <b>Zusammen</b>  | <b>19 278</b>  | <b>7,4 -</b>   | <b>33 015</b>    | <b>10,5 -</b>  | <b>1,7</b>  | <b>126 446</b>       | <b>0,6 -</b>  | <b>225 470</b>   | <b>2,3 -</b>  | <b>1,8</b>  |
| <b>Gasthöfe</b>  |                |  |                  |  |   |                      |   |                  |   |   |
| Bundesrepublik Deutschland   | 26 400         | 8,7 -  | 56 569           | 13,1 -   | 2,1   | 177 223              | 6,0 -   | 373 160          | 7,7 -   | 2,1   |
| anderer Wohnsitz   | 1 270          | 6,6 -  | 2 863            | 4,5 -  | 2,3   | 7 470                | 3,3   | 17 060           | 8,6   | 2,3   |
| <b>Zusammen</b>  | <b>27 670</b>  | <b>8,6 -</b>   | <b>59 432</b>    | <b>12,7 -</b>  | <b>2,1</b>  | <b>184 693</b>       | <b>5,6 -</b>  | <b>390 220</b>   | <b>7,1 -</b>  | <b>2,1</b>  |
| <b>Pensionen</b>   |                |  |                  |  |   |                      |   |                  |   |   |
| Bundesrepublik Deutschland   | 13 880         | 9,2  | 35 459           | 4,6  | 2,6   | 84 648               | 0,1   | 211 564          | 0,1 -   | 2,5   |
| anderer Wohnsitz   | 633            | 0,6  | 2 743            | 55,7   | 4,3   | 3 207                | 1,6   | 12 614           | 22,1  | 3,9   |
| <b>Zusammen</b>  | <b>14 513</b>  | <b>8,8</b>   | <b>38 202</b>    | <b>7,1</b>   | <b>2,6</b>  | <b>87 855</b>        | <b>0,2</b>  | <b>224 178</b>   | <b>1,0</b>  | <b>2,6</b>  |
| <b>Hotellerie</b>  |                |  |                  |  |   |                      |   |                  |   |   |
| Bundesrepublik Deutschland   | 194 728        | 3,6 -  | 463 350          | 6,1 -  | 2,4   | 1 416 524            | 2,3 -   | 3 160 947        | 3,3 -   | 2,2   |
| anderer Wohnsitz   | 23 843         | 0,6  | 62 596           | 11,8   | 2,6   | 124 400              | 0,3 -   | 302 819          | 1,8   | 2,4   |
| <b>Zusammen</b>  | <b>218 571</b> | <b>3,1 -</b>   | <b>525 946</b>   | <b>4,3 -</b>   | <b>2,4</b>  | <b>1 540 924</b>     | <b>2,1 -</b>  | <b>3 463 766</b> | <b>2,9 -</b>  | <b>2,2</b>  |
| <b>Jugendherbergen und Hütten</b>  |                |  |                  |  |   |                      |   |                  |   |   |
| Bundesrepublik Deutschland   | 13 459         | 7,1 -  | 50 381           | 13,5   | 3,7   | 123 007              | 1,3 -   | 320 741          | 5,8   | 2,6   |
| anderer Wohnsitz   | 922            | 34,7 -   | 2 322            | 7,6 -  | 2,5   | 6 693                | 4,1   | 17 491           | 12,2  | 2,6   |
| <b>Zusammen</b>  | <b>14 381</b>  | <b>9,6 -</b>   | <b>52 703</b>    | <b>12,3</b>  | <b>3,7</b>  | <b>129 700</b>       | <b>1,0 -</b>  | <b>338 232</b>   | <b>6,1</b>  | <b>2,6</b>  |
| <b>Campingplätze</b>   |                |  |                  |  |   |                      |   |                  |   |   |
| Bundesrepublik Deutschland   | 72 073         | 16,7 -   | 219 435          | 18,4 -   | 3,0   | 124 336              | 17,2 -  | 362 649          | 25,2 -  | 2,9   |
| anderer Wohnsitz   | 4 174          | 9,6  | 11 335           | 10,7   | 2,7   | 11 843               | 0,9 -   | 30 496           | 1,7 -   | 2,6   |
| <b>Zusammen</b>  | <b>76 247</b>  | <b>15,6 -</b>  | <b>230 770</b>   | <b>17,3 -</b>  | <b>3,0</b>  | <b>136 179</b>       | <b>16,0 -</b>   | <b>393 145</b>   | <b>23,8 -</b>   | <b>2,9</b>  |
| <b>Erholungs-, Ferien-, Schulungsheime<br/>und Boardinghouses</b>          |                |  |                  |  |   |                      |   |                  |   |   |
| Bundesrepublik Deutschland   | 11 951         | 4,2 -  | 56 652           | 10,2   | 4,7   | 137 049              | 5,3   | 380 433          | 5,2   | 2,8   |
| anderer Wohnsitz   | 656            | 26,6   | 7 288            | 96,9   | 11,1  | 1 929                | 4,4 -   | 13 303           | 22,2  | 6,9   |
| <b>Zusammen</b>  | <b>12 607</b>  | <b>2,9 -</b>   | <b>63 940</b>    | <b>16,1</b>  | <b>5,1</b>  | <b>138 978</b>       | <b>5,2</b>  | <b>393 736</b>   | <b>5,7</b>  | <b>2,8</b>  |
| <b>Ferienzentren, Ferienhäuser und<br/>-wohnungen</b>                      |                |  |                  |  |   |                      |   |                  |   |   |
| Bundesrepublik Deutschland   | 10 063         | 10,3   | 51 129           | 10,9   | 5,1   | 56 454               | 10,7  | 223 734          | 9,1   | 4,0   |
| anderer Wohnsitz   | 232            | 38,1   | 1 466            | 4,7 -  | 6,3   | 880                  | 22,9  | 5 672            | 1,8 -   | 6,4   |
| <b>Zusammen</b>  | <b>10 295</b>  | <b>10,8</b>  | <b>52 595</b>    | <b>10,4</b>  | <b>5,1</b>  | <b>57 334</b>        | <b>10,9</b>   | <b>229 406</b>   | <b>8,8</b>  | <b>4,0</b>  |
| <b>Sonstiges Beherbergungsgewerbe<br/>(einschl. Camping)</b>               |                |  |                  |  |   |                      |   |                  |   |   |
| Bundesrepublik Deutschland   | 107 546        | 12,3 -   | 377 597          | 8,1 -  | 3,5   | 440 846              | 3,3 -   | 1 287 557        | 5,0 -   | 2,9   |
| anderer Wohnsitz   | 5 984          | 1,3  | 22 411           | 24,6   | 3,7   | 21 345               | 1,1   | 66 962           | 5,8   | 3,1   |
| <b>Zusammen</b>  | <b>113 530</b> | <b>11,6 -</b>  | <b>400 008</b>   | <b>6,7 -</b>   | <b>3,5</b>  | <b>462 191</b>       | <b>3,1 -</b>  | <b>1 354 519</b> | <b>4,5 -</b>  | <b>2,9</b>  |
| <b>Vorsorge- u. Rehabilitationskliniken</b>                                |                |  |                  |  |   |                      |   |                  |   |   |
| Bundesrepublik Deutschland   | 6 615          | 1,7 -  | 148 162          | 0,2 -  | 22,4  | 49 885               | 1,1 -   | 1 107 280        | 2,1 -   | 22,2  |
| anderer Wohnsitz   | -              | -  | -                | -  | -   | 30                   | 87,5  | 238              | 81,7  | 7,9   |
| <b>Zusammen</b>  | <b>6 615</b>   | <b>1,8 -</b>   | <b>148 162</b>   | <b>0,2 -</b>   | <b>22,4</b>   | <b>49 915</b>        | <b>1,0 -</b>  | <b>1 107 518</b> | <b>2,1 -</b>  | <b>22,2</b>   |
| <b>Beherbergungsbetriebe<br/>insgesamt (einschl. Camping)</b>              |                |  |                  |  |   |                      |   |                  |   |   |
| Bundesrepublik Deutschland   | 308 889        | 6,8 -  | 989 109          | 6,1 -  | 3,2   | 1 907 255            | 2,5 -   | 5 555 784        | 3,4 -   | 2,9   |
| anderer Wohnsitz   | 29 827         | 0,8  | 85 007           | 14,9   | 2,9   | 145 775              | 0,1 -   | 370 019          | 2,5   | 2,5   |
| <b>Insgesamt</b>   | <b>338 716</b> | <b>6,1 -</b>   | <b>1 074 116</b> | <b>4,7 -</b>   | <b>3,2</b>  | <b>2 053 030</b>     | <b>2,3 -</b>  | <b>5 925 803</b> | <b>3,1 -</b>  | <b>2,9</b>  |
| nachrichtlich:<br><b>Beherbergungsstätten insgesamt<br/>(ohne Camping)</b> |                |  |                  |  |   |                      |   |                  |   |   |
| Bundesrepublik Deutschland   | 236 816        | 3,3 -  | 769 674          | 1,8 -  | 3,3   | 1 782 919            | 1,3 -   | 5 193 135        | 1,4 -   | 2,9   |
| anderer Wohnsitz   | 25 653         | 0,6 -  | 73 672           | 15,6   | 2,9   | 133 932              | 0,0   | 339 523          | 2,9   | 2,5   |
| <b>Insgesamt</b>   | <b>262 469</b> | <b>3,0 -</b>   | <b>843 346</b>   | <b>0,5 -</b>   | <b>3,2</b>  | <b>1 916 851</b>     | <b>1,2 -</b>  | <b>5 532 658</b> | <b>1,2 -</b>  | <b>2,9</b>  |

3. Ankünfte, Übernachtungen und Aufenthaltsdauer der Gäste in Beherbergungsstätten nach Herkunftsländern (ohne Camping)

| Herkunftsland<br>(ständiger Wohnsitz) | August 2006    |   |                |   |                      |                                    | Januar - August 2006 |  |                  |  |                      |                                    |
|---------------------------------------|----------------|---|----------------|---|----------------------|------------------------------------|----------------------|--|------------------|--|----------------------|------------------------------------|
|                                       | Ankünfte       |   | Übernachtungen |   |                      | durchschnittliche Aufenthaltsdauer | Ankünfte             |  | Übernachtungen   |  |                      | durchschnittliche Aufenthaltsdauer |
|                                       | insgesamt      | Veränderung gegenüber d. Vorjahresmonat | insgesamt      | Veränderung gegenüber d. Vorjahresmonat | Anteil <sup>1)</sup> |                                    | insgesamt            | Veränderung gegenüber d. Vorjahreszeitraum | insgesamt        | Veränderung gegenüber d. Vorjahreszeitraum | Anteil <sup>1)</sup> |                                    |
|                                       | Anzahl         | %                                       | Anzahl         | %                                       | %                    | Tage                               | Anzahl               | %  | Anzahl           | %  | %                    | Tage                               |
| <b>Bundesrepublik Deutschland</b>     | <b>236 816</b> | <b>3,3 -</b>                            | <b>769 674</b> | <b>1,8 -</b>                            | <b>91,3</b>          | <b>3,3</b>                         | <b>1 782 919</b>     | <b>1,3 -</b>                               | <b>5 193 135</b> | <b>1,4 -</b>                               | <b>93,9</b>          | <b>2,9</b>                         |
| <b>Ausland</b>                        |                |   |                |   |                      |                                    |                      |  |                  |  |                      |                                    |
| <b>Europa</b>                         |                |   |                |   |                      |                                    |                      |  |                  |  |                      |                                    |
| Belgien                               | 1 032          | 20,6                                    | 2 923          | 44,1                                    | 4,0                  | 2,8                                | 5 110                | 12,4                                       | 12 860           | 30,8                                       | 3,8                  | 2,5                                |
| Dänemark                              | 1 660          | 0,0                                     | 2 760          | 23,5                                    | 3,7                  | 1,7                                | 7 260                | 12,5                                       | 11 980           | 21,7                                       | 3,5                  | 1,7                                |
| Estland                               | 24             | X                                       | 63             | X                                       | 0,1                  | 2,6                                | 138                  | X  | 255              | X  | 0,1                  | 1,8                                |
| Finnland                              | 135            | 37,8                                    | 291            | 109,4                                   | 0,4                  | 2,2                                | 1 070                | 2,3  | 2 230            | 5,9 -                                      | 0,7                  | 2,1                                |
| Frankreich                            | 1 652          | 22,0                                    | 3 829          | 65,8                                    | 5,2                  | 2,3                                | 7 767                | 4,1  | 15 820           | 7,7  | 4,7                  | 2,0                                |
| Griechenland                          | 52             | 49,0 -                                  | 103            | 52,8 -                                  | 0,1                  | 2,0                                | 300                  | 41,3 -                                     | 717              | 44,3 -                                     | 0,2                  | 2,4                                |
| Vereinigtes Königreich                | 1 311          | 11,1                                    | 3 899          | 61,9                                    | 5,3                  | 3,0                                | 6 705                | 4,1  | 14 552           | 13,8                                       | 4,3                  | 2,2                                |
| Irland, Republik                      | 70             | 62,8                                    | 264            | 218,1                                   | 0,4                  | 3,8                                | 503                  | 33,8                                       | 1 274            | 56,5                                       | 0,4                  | 2,5                                |
| Island                                | 17             | 15,0 -                                  | 41             | 46,4                                    | 0,1                  | 2,4                                | 211                  | 99,1                                       | 807              | 177,3                                      | 0,2                  | 3,8                                |
| Italien                               | 1 684          | 48,5 -                                  | 3 135          | 33,8 -                                  | 4,3                  | 1,9                                | 5 731                | 21,3 -                                     | 12 143           | 9,3 -                                      | 3,6                  | 2,1                                |
| Lettland                              | 22             | X                                       | 121            | X                                       | 0,2                  | 5,5                                | 168                  | X  | 411              | X  | 0,1                  | 2,4                                |
| Litauen                               | 69             | X                                       | 301            | X                                       | 0,4                  | 4,4                                | 422                  | X  | 1 241            | X  | 0,4                  | 2,9                                |
| Luxemburg                             | 210            | 112,1                                   | 450            | 167,9                                   | 0,6                  | 2,1                                | 923                  | 4,9  | 1 849            | 2,6  | 0,5                  | 2,0                                |
| Malta                                 | 4              | X                                       | 4              | X                                       | 0,0                  | 1,0                                | 14                   | X  | 73               | X  | 0,0                  | 5,2                                |
| Niederlande                           | 5 321          | 8,8 -                                   | 21 555         | 9,1 -                                   | 29,3                 | 4,1                                | 23 832               | 11,3 -                                     | 80 238           | 16,7 -                                     | 23,6                 | 3,4                                |
| Norwegen                              | 190            | 13,6 -                                  | 533            | 70,3                                    | 0,7                  | 2,8                                | 1 429                | 31,5                                       | 3 124            | 70,6                                       | 0,9                  | 2,2                                |
| Österreich                            | 1 240          | 1,4                                     | 3 003          | 7,2                                     | 4,1                  | 2,4                                | 7 493                | 6,0 -                                      | 16 666           | 15,1 -                                     | 4,9                  | 2,2                                |
| Polen                                 | 961            | 17,6                                    | 5 698          | 85,8                                    | 7,7                  | 5,9                                | 5 802                | 17,4                                       | 20 721           | 36,7                                       | 6,1                  | 3,6                                |
| Portugal                              | 126            | 100,0                                   | 482            | X                                       | 0,7                  | 3,8                                | 914                  | 168,0                                      | 2 219            | 188,6                                      | 0,7                  | 2,4                                |
| Russland                              | 978            | 20,6 -                                  | 2 367          | 17,9                                    | 3,2                  | 2,4                                | 5 104                | 6,4  | 10 771           | 8,8  | 3,2                  | 2,1                                |
| Schweden                              | 524            | 21,0                                    | 1 037          | 49,0                                    | 1,4                  | 2,0                                | 4 153                | 9,5 -                                      | 6 497            | 9,1 -                                      | 1,9                  | 1,6                                |
| Schweiz                               | 1 745          | 13,4 -                                  | 3 377          | 11,4 -                                  | 4,6                  | 1,9                                | 9 402                | 18,1 -                                     | 18 773           | 27,7 -                                     | 5,5                  | 2,0                                |
| Slowakische Republik                  | 87             | X                                       | 379            | X                                       | 0,5                  | 4,4                                | 413                  | X  | 1 317            | X  | 0,4                  | 3,2                                |
| Slowenien                             | 20             | X                                       | 71             | X                                       | 0,1                  | 3,6                                | 199                  | X  | 382              | X  | 0,1                  | 1,9                                |
| Spanien                               | 717            | 44,6                                    | 1 602          | 45,1                                    | 2,2                  | 2,2                                | 2 329                | 18,8                                       | 5 671            | 6,7 -                                      | 1,7                  | 2,4                                |
| Tschechische Republik                 | 510            | 50,0                                    | 2 206          | 189,5                                   | 3,0                  | 4,3                                | 2 617                | 7,0 -                                      | 9 895            | 70,8                                       | 2,9                  | 3,8                                |
| Türkei                                | 46             | 11,5 -                                  | 215            | 41,4                                    | 0,3                  | 4,7                                | 277                  | 37,8 -                                     | 777              | 33,9 -                                     | 0,2                  | 2,8                                |
| Ukraine                               | 91             | X                                       | 499            | X                                       | 0,7                  | 5,5                                | 459                  | X  | 2 265            | X  | 0,7                  | 4,9                                |
| Ungarn                                | 198            | 10,4 -                                  | 344            | 44,1 -                                  | 0,5                  | 1,7                                | 1 222                | 19,0 -                                     | 3 575            | 17,0 -                                     | 1,1                  | 2,9                                |
| Zypern                                | 13             | X                                       | 53             | X                                       | 0,1                  | 4,1                                | 37                   | X  | 82               | X  | 0,0                  | 2,2                                |
| sonstige europäische Länder           | 331            | X                                       | 1 724          | X                                       | 2,3                  | 5,2                                | 2 501                | X  | 9 526            | X  | 2,8                  | 3,8                                |
| <b>Zusammen</b>                       | <b>21 040</b>  | <b>5,3 -</b>                            | <b>63 329</b>  | <b>13,2</b>                             | <b>86,0</b>          | <b>3,0</b>                         | <b>104 505</b>       | <b>3,3 -</b>                               | <b>268 711</b>   | <b>2,5 -</b>                               | <b>79,1</b>          | <b>2,6</b>                         |
| <b>Afrika</b>                         |                |   |                |   |                      |                                    |                      |  |                  |  |                      |                                    |
| Republik Südafrika                    | 28             | 64,7                                    | 62             | 34,8                                    | 0,1                  | 2,2                                | 134                  | 6,3 -                                      | 392              | 45,7                                       | 0,1                  | 2,9                                |
| sonstige afrikanische Länder          | 47             | 29,9 -                                  | 257            | 57,7                                    | 0,3                  | 5,5                                | 315                  | 22,6                                       | 1 028            | 46,4                                       | 0,3                  | 3,3                                |
| <b>Zusammen</b>                       | <b>75</b>      | <b>10,7 -</b>                           | <b>319</b>     | <b>52,6</b>                             | <b>0,4</b>           | <b>4,3</b>                         | <b>449</b>           | <b>12,3</b>                                | <b>1 420</b>     | <b>46,2</b>                                | <b>0,4</b>           | <b>3,2</b>                         |
| <b>Asien</b>                          |                |   |                |   |                      |                                    |                      |  |                  |  |                      |                                    |
| Arabische Golfstaaten                 | 29             | 34,1 -                                  | 80             | 42,9                                    | 0,1                  | 2,8                                | 266                  | 75,0                                       | 1 208            | 164,9                                      | 0,4                  | 4,5                                |
| China Volksrep. und Hongkong          | 198            | 15,8                                    | 364            | 9,3                                     | 0,5                  | 1,8                                | 984                  | 2,1  | 2 679            | 18,8                                       | 0,8                  | 2,7                                |
| Indien                                | 30             | X                                       | 84             | X                                       | 0,1                  | 2,8                                | 135                  | X  | 519              | X  | 0,2                  | 3,8                                |
| Israel                                | 221            | 281,0                                   | 703            | X                                       | 1,0                  | 3,2                                | 605                  | 26,8                                       | 1 888            | 39,6                                       | 0,6                  | 3,1                                |
| Japan                                 | 654            | 0,0                                     | 1 155          | 10,4                                    | 1,6                  | 1,8                                | 2 923                | 15,6 -                                     | 5 860            | 11,6 -                                     | 1,7                  | 2,0                                |
| Südkorea                              | 42             | 54,8 -                                  | 56             | 68,7 -                                  | 0,1                  | 1,3                                | 681                  | 157,0                                      | 1 213            | 123,4                                      | 0,4                  | 1,8                                |
| Taiwan                                | 246            | 39,8                                    | 416            | 24,6                                    | 0,6                  | 1,7                                | 1 330                | 23,7 -                                     | 1 739            | 42,4 -                                     | 0,5                  | 1,3                                |
| sonstige asiatische Länder            | 311            | X                                       | 789            | X                                       | 1,1                  | 2,5                                | 1 249                | X  | 3 304            | X  | 1,0                  | 2,6                                |
| <b>Zusammen</b>                       | <b>1 731</b>   | <b>32,3</b>                             | <b>3 647</b>   | <b>40,6</b>                             | <b>5,0</b>           | <b>2,1</b>                         | <b>8 173</b>         | <b>3,7</b>                                 | <b>18 410</b>    | <b>9,5</b>                                 | <b>5,4</b>           | <b>2,3</b>                         |
| <b>Amerika</b>                        |                |   |                |   |                      |                                    |                      |  |                  |  |                      |                                    |
| Kanada                                | 156            | 83,5                                    | 446            | 131,1                                   | 0,6                  | 2,9                                | 930                  | 17,6                                       | 2 431            | 24,2                                       | 0,7                  | 2,6                                |
| USA                                   | 924            | 8,6 -                                   | 2 212          | 9,9                                     | 3,0                  | 2,4                                | 8 020                | 2,5  | 17 104           | 2,3  | 5,0                  | 2,1                                |
| Mittelamerika und Karibik             | 38             | 137,5                                   | 166            | 49,5                                    | 0,2                  | 4,4                                | 1 467                | X  | 11 438           | X  | 3,4                  | 7,8                                |
| Brasilien                             | 102            | 104,0                                   | 340            | 206,3                                   | 0,5                  | 3,3                                | 486                  | 57,8                                       | 1 130            | 37,8                                       | 0,3                  | 2,3                                |
| sonstige südamerik. Länder            | 82             | 241,7                                   | 157            | 98,7                                    | 0,2                  | 1,9                                | 703                  | 123,2                                      | 1 925            | 155,0                                      | 0,6                  | 2,7                                |
| <b>Zusammen</b>                       | <b>1 302</b>   | <b>9,8</b>                              | <b>3 321</b>   | <b>32,5</b>                             | <b>4,5</b>           | <b>2,6</b>                         | <b>11 606</b>        | <b>24,1</b>                                | <b>34 028</b>    | <b>64,6</b>                                | <b>10,0</b>          | <b>2,9</b>                         |
| <b>Australien und Ozeanien</b>        |                |   |                |   |                      |                                    |                      |  |                  |  |                      |                                    |
| Australien                            | 129            | X                                       | 634            | X                                       | 0,9                  | 4,9                                | 747                  | X  | 1 993            | X  | 0,6                  | 2,7                                |
| Neuseeland und Ozeanien               | 13             | X                                       | 48             | X                                       | 0,1                  | 3,7                                | 96                   | X  | 232              | X  | 0,1                  | 2,4                                |
| <b>Zusammen</b>                       | <b>142</b>     | <b>29,1</b>                             | <b>682</b>     | <b>77,1</b>                             | <b>0,9</b>           | <b>4,8</b>                         | <b>843</b>           | <b>9,8</b>                                 | <b>2 225</b>     | <b>16,9</b>                                | <b>0,7</b>           | <b>2,6</b>                         |
| Ohne Angabe                           | 1 363          | 53,3                                    | 2 374          | 13,4                                    | 3,2                  | 1,7                                | 8 356                | 12,2                                       | 14 729           | 5,2  | 4,3                  | 1,8                                |
| <b>Ausland zusammen</b>               | <b>25 653</b>  | <b>0,6 -</b>                            | <b>73 672</b>  | <b>15,6</b>                             | <b>8,7</b>           | <b>2,9</b>                         | <b>133 932</b>       | <b>0,0</b>                                 | <b>339 523</b>   | <b>2,9</b>                                 | <b>6,1</b>           | <b>2,5</b>                         |
| <b>Insgesamt</b>                      | <b>262 469</b> | <b>3,0 -</b>                            | <b>843 346</b> | <b>0,5 -</b>                            | <b>100,0</b>         | <b>3,2</b>                         | <b>1 916 851</b>     | <b>1,2 -</b>                               | <b>5 532 658</b> | <b>1,2 -</b>                               | <b>100,0</b>         | <b>2,9</b>                         |

1) Die "Anteile" beziehen sich in den Zeilen "Bundesrepublik Deutschland" und "Ausland zusammen" auf die Zeile "Insgesamt", bei den Herkunftsländern jeweils auf die Zeile "Ausland zusammen".

4. Ankünfte, Übernachtungen und Aufenthaltsdauer der Gäste auf Campingplätzen nach Herkunftsländern

| Herkunftsland<br>(ständiger Wohnsitz) | August 2006   |   |                |   |                      |                                    | Januar - August 2006 |  |                |  |                      |                                    |
|---------------------------------------|---------------|---|----------------|---|----------------------|------------------------------------|----------------------|--|----------------|--|----------------------|------------------------------------|
|                                       | Ankünfte      |   | Übernachtungen |   |                      | durchschnittliche Aufenthaltsdauer | Ankünfte             |  | Übernachtungen |  |                      | durchschnittliche Aufenthaltsdauer |
|                                       | insgesamt     | Veränderung gegenüber d. Vorjahresmonat | insgesamt      | Veränderung gegenüber d. Vorjahresmonat | Anteil <sup>1)</sup> |                                    | insgesamt            | Veränderung gegenüber d. Vorjahreszeitraum | insgesamt      | Veränderung gegenüber d. Vorjahreszeitraum | Anteil <sup>1)</sup> |                                    |
|                                       | Anzahl        | %                                       | Anzahl         | %                                       | %                    | Tage                               | Anzahl               | %  | Anzahl         | %  | %                    | Tage                               |
| <b>Bundesrepublik Deutschland</b>     | <b>72 073</b> | <b>16,7 -</b>                           | <b>219 435</b> | <b>18,4 -</b>                           | <b>95,1</b>          | <b>3,0</b>                         | <b>124 336</b>       | <b>17,2 -</b>                              | <b>362 649</b> | <b>25,2 -</b>                              | <b>92,2</b>          | <b>2,9</b>                         |
| <b>Ausland</b>                        |               |   |                |   |                      |                                    |                      |  |                |  |                      |                                    |
| <b>Europa</b>                         |               |   |                |   |                      |                                    |                      |  |                |  |                      |                                    |
| Belgien                               | 74            | 12,1                                    | 171            | 23,7 -                                  | 1,5                  | 2,3                                | 256                  | 4,8 -                                      | 542            | 60,4 -                                     | 1,8                  | 2,1                                |
| Dänemark                              | 107           | 7,0                                     | 182            | 11,2 -                                  | 1,6                  | 1,7                                | 556                  | 9,3 -                                      | 899            | 20,7 -                                     | 2,9                  | 1,6                                |
| Finnland                              | 12            | 20,0                                    | 22             | 100,0                                   | 0,2                  | 1,8                                | 129                  | 14,2                                       | 174            | 11,5                                       | 0,6                  | 1,3                                |
| Frankreich                            | 142           | 34,9 -                                  | 249            | 28,0 -                                  | 2,2                  | 1,8                                | 448                  | 1,4  | 798            | 10,4                                       | 2,6                  | 1,8                                |
| Griechenland                          | 2             | 0,0                                     | 2              | 0,0                                     | 0,0                  | 1,0                                | 6                    | 200,0                                      | 12             | X  | 0,0                  | 2,0                                |
| Vereinigtes Königreich                | 137           | 29,2                                    | 326            | 79,1                                    | 2,9                  | 2,4                                | 410                  | 14,5                                       | 962            | 42,5                                       | 3,2                  | 2,3                                |
| Irland, Republik                      | 24            | 26,3                                    | 90             | 200,0                                   | 0,8                  | 3,8                                | 64                   | 68,4                                       | 221            | 198,6                                      | 0,7                  | 3,5                                |
| Island                                | -             | -                                       | -              | -                                       | -                    | -                                  | 2                    | X  | 2              | X  | 0,0                  | 1,0                                |
| Italien                               | 198           | 33,8                                    | 320            | 56,9                                    | 2,8                  | 1,6                                | 270                  | 25,0                                       | 405            | 36,8                                       | 1,3                  | 1,5                                |
| Lettland                              | -             | -                                       | -              | -                                       | -                    | -                                  | 3                    | X  | 3              | X  | 0,0                  | 1,0                                |
| Litauen                               | 4             | X                                       | 4              | X                                       | 0,0                  | 1,0                                | 22                   | X  | 26             | X  | 0,1                  | 1,2                                |
| Luxemburg                             | 8             | X                                       | 18             | X                                       | 0,2                  | 2,3                                | 15                   | 200,0                                      | 84             | X  | 0,3                  | 5,6                                |
| Malta                                 | -             | -                                       | -              | -                                       | -                    | -                                  | 2                    | X  | 6              | X  | 0,0                  | 3,0                                |
| Niederlande                           | 2 295         | 17,7 -                                  | 7 325          | 13,9 -                                  | 64,6                 | 3,2                                | 7 256                | 12,3 -                                     | 21 260         | 11,4 -                                     | 69,7                 | 2,9                                |
| Norwegen                              | -             | -                                       | -              | -                                       | -                    | -                                  | 47                   | 6,8  | 60             | 3,2 -                                      | 0,2                  | 1,3                                |
| Österreich                            | 95            | 86,3                                    | 151            | 39,8                                    | 1,3                  | 1,6                                | 259                  | 18,8                                       | 438            | 0,9 -                                      | 1,4                  | 1,7                                |
| Polen                                 | 37            | 5,1 -                                   | 55             | 7,8                                     | 0,5                  | 1,5                                | 147                  | 63,3                                       | 286            | 88,2                                       | 0,9                  | 1,9                                |
| Portugal                              | 11            | X                                       | 24             | X                                       | 0,2                  | 2,2                                | 12                   | X  | 25             | X  | 0,1                  | 2,1                                |
| Russland                              | 6             | 200,0                                   | 6              | 200,0                                   | 0,1                  | 1,0                                | 10                   | 11,1                                       | 30             | 114,3                                      | 0,1                  | 3,0                                |
| Schweden                              | 29            | 21,6 -                                  | 42             | 12,5 -                                  | 0,4                  | 1,4                                | 331                  | 4,7  | 446            | 9,0  | 1,5                  | 1,3                                |
| Schweiz                               | 83            | 4,6 -                                   | 196            | 81,5                                    | 1,7                  | 2,4                                | 350                  | 2,0 -                                      | 810            | 17,6                                       | 2,7                  | 2,3                                |
| Slowakische Republik                  | -             | -                                       | -              | -                                       | -                    | -                                  | 4                    | X  | 4              | X  | 0,0                  | 1,0                                |
| Slowenien                             | -             | -                                       | -              | -                                       | -                    | -                                  | 9                    | X  | 16             | X  | 0,1                  | 1,8                                |
| Spanien                               | 69            | 155,6                                   | 123            | 108,5                                   | 1,1                  | 1,8                                | 120                  | 130,8                                      | 199            | 101,0                                      | 0,7                  | 1,7                                |
| Tschechische Republik                 | 23            | 228,6                                   | 27             | 285,7                                   | 0,2                  | 1,2                                | 87                   | 45,0                                       | 165            | 52,8                                       | 0,5                  | 1,9                                |
| Türkei                                | -             | -                                       | -              | -                                       | -                    | -                                  | -                    | -  | -              | -  | -                    | -                                  |
| Ukraine                               | -             | -                                       | -              | -                                       | -                    | -                                  | 6                    | X  | 10             | X  | 0,0                  | 1,7                                |
| Ungarn                                | 6             | 25,0 -                                  | 6              | 25,0 -                                  | 0,1                  | 1,0                                | 20                   | 4,8 -                                      | 43             | 7,5  | 0,1                  | 2,2                                |
| sonstige europäische Länder           | 13            | X                                       | 20             | X                                       | 0,2                  | 1,5                                | 26                   | X  | 41             | X  | 0,1                  | 1,6                                |
| <b>Zusammen</b>                       | <b>3 375</b>  | <b>10,3 -</b>                           | <b>9 359</b>   | <b>8,1 -</b>                            | <b>82,6</b>          | <b>2,8</b>                         | <b>10 867</b>        | <b>8,1 -</b>                               | <b>27 967</b>  | <b>9,3 -</b>                               | <b>91,7</b>          | <b>2,6</b>                         |
| <b>Afrika</b>                         |               |   |                |   |                      |                                    |                      |  |                |  |                      |                                    |
| Republik Südafrika                    | -             | -                                       | -              | -                                       | -                    | -                                  | 1                    | X  | 4              | X  | 0,0                  | 4,0                                |
| sonstige afrikanische Länder          | 1             | X                                       | 10             | X                                       | 0,1                  | 10,0                               | 3                    | X  | 25             | X  | 0,1                  | 8,3                                |
| <b>Zusammen</b>                       | <b>1</b>      | <b>X</b>                                | <b>10</b>      | <b>X</b>                                | <b>0,1</b>           | <b>10,0</b>                        | <b>4</b>             | <b>X</b>                                   | <b>29</b>      | <b>X</b>                                   | <b>0,1</b>           | <b>7,3</b>                         |
| <b>Asien</b>                          |               |   |                |   |                      |                                    |                      |  |                |  |                      |                                    |
| Südkorea                              | -             | -                                       | -              | -                                       | -                    | -                                  | 26                   | 3,7 -                                      | 26             | 7,1 -                                      | 0,1                  | 1,0                                |
| Taiwan                                | 2             | X                                       | 2              | X                                       | 0,0                  | 1,0                                | 3                    | X  | 10             | X  | 0,0                  | 3,3                                |
| sonstige asiatische Länder            | 5             | X                                       | 21             | X                                       | 0,2                  | 4,2                                | 20                   | X  | 51             | X  | 0,2                  | 2,6                                |
| <b>Zusammen</b>                       | <b>7</b>      | <b>75,0 -</b>                           | <b>23</b>      | <b>20,7 -</b>                           | <b>0,2</b>           | <b>3,3</b>                         | <b>49</b>            | <b>22,2 -</b>                              | <b>87</b>      | <b>15,5 -</b>                              | <b>0,3</b>           | <b>1,8</b>                         |
| <b>Amerika</b>                        |               |   |                |   |                      |                                    |                      |  |                |  |                      |                                    |
| Kanada                                | 4             | 100,0                                   | 8              | 300,0                                   | 0,1                  | 2,0                                | 14                   | 36,4 -                                     | 26             | 18,2                                       | 0,1                  | 1,9                                |
| USA                                   | 33            | X                                       | 51             | X                                       | 0,4                  | 1,5                                | 85                   | X  | 403            | X  | 1,3                  | 4,7                                |
| Mittelamerika und Karibik             | -             | -                                       | -              | -                                       | -                    | -                                  | 3                    | X  | 3              | X  | 0,0                  | 1,0                                |
| Brasilien                             | -             | -                                       | -              | -                                       | -                    | -                                  | 1                    | X  | 1              | X  | 0,0                  | 1,0                                |
| <b>Zusammen</b>                       | <b>37</b>     | <b>X</b>                                | <b>59</b>      | <b>X</b>                                | <b>0,5</b>           | <b>1,6</b>                         | <b>103</b>           | <b>164,1</b>                               | <b>433</b>     | <b>X</b>                                   | <b>1,4</b>           | <b>4,2</b>                         |
| <b>Australien und Ozeanien</b>        |               |   |                |   |                      |                                    |                      |  |                |  |                      |                                    |
| Australien                            | 23            | X                                       | 51             | X                                       | 0,4                  | 2,2                                | 51                   | X  | 83             | X  | 0,3                  | 1,6                                |
| Neuseeland und Ozeanien               | 14            | X                                       | 24             | X                                       | 0,2                  | 1,7                                | 28                   | X  | 61             | X  | 0,2                  | 2,2                                |
| <b>Zusammen</b>                       | <b>37</b>     | <b>270,0</b>                            | <b>75</b>      | <b>X</b>                                | <b>0,7</b>           | <b>2,0</b>                         | <b>79</b>            | <b>216,0</b>                               | <b>144</b>     | <b>278,9</b>                               | <b>0,5</b>           | <b>1,8</b>                         |
| Ohne Angabe                           | 717           | X                                       | 1 809          | X                                       | 16,0                 | 2,5                                | 741                  | X  | 1 836          | X  | 6,0                  | 2,5                                |
| <b>Ausland zusammen</b>               | <b>4 174</b>  | <b>9,6</b>                              | <b>11 335</b>  | <b>10,7</b>                             | <b>4,9</b>           | <b>2,7</b>                         | <b>11 843</b>        | <b>0,9 -</b>                               | <b>30 496</b>  | <b>1,7 -</b>                               | <b>7,8</b>           | <b>2,6</b>                         |
| <b>Insgesamt</b>                      | <b>76 247</b> | <b>15,6 -</b>                           | <b>230 770</b> | <b>17,3 -</b>                           | <b>100,0</b>         | <b>3,0</b>                         | <b>136 179</b>       | <b>16,0 -</b>                              | <b>393 145</b> | <b>23,8 -</b>                              | <b>100,0</b>         | <b>2,9</b>                         |

1) Die "Anteile" beziehen sich in den Zeilen "Bundesrepublik Deutschland" und "Ausland zusammen" auf die Zeile "Insgesamt", bei den Herkunftsländern jeweils auf die Zeile "Ausland zusammen".

**5. Ankünfte, Übernachtungen und Aufenthaltsdauer der Gäste in Beherbergungsbetrieben  
(einschl. Camping) nach Reisegebieten, Betriebsarten und zusammengefassten Gästegruppen**

| Reisegebiet<br>-----<br>Betriebsart<br>-----<br>Ständiger Wohnsitz<br>der Gäste | August 2006  |  |                |  |                                    | Januar - August 2006 |   |                |   |                                    |
|---|--------------|--|----------------|--|------------------------------------|----------------------|---|----------------|---|------------------------------------|
|   | Ankünfte     |  | Übernachtungen |  | durchschnittliche Aufenthaltsdauer | Ankünfte             |   | Übernachtungen |   | durchschnittliche Aufenthaltsdauer |
|   | insgesamt    | Veränderung gegenüber dem Vorjahresmonat | insgesamt      | Veränderung gegenüber dem Vorjahresmonat |                                    | insgesamt            | Veränderung gegenüber dem Vorjahreszeitraum | insgesamt      | Veränderung gegenüber dem Vorjahreszeitraum |                                    |
|   | Anzahl       | %  | Anzahl         | %  | Tage                               | Anzahl               | %   | Anzahl         | %   | Tage                               |
| <b>Südharz</b>  |              |  |                |  |                                    |                      |   |                |   |                                    |
| Hotels  |              |  |                |  |                                    |                      |   |                |   |                                    |
| Bundesrepublik Deutschland  | 3 435        | 0,8 -                                    | 8 412          | 16,5 -                                   | 2,4                                | 23 844               | 4,2 -                                       | 59 125         | 10,9 -                                      | 2,5                                |
| anderer Wohnsitz  | 78           | 66,0                                     | 218            | 40,6                                     | 2,8                                | 458                  | 15,2 -                                      | 1 119          | 33,2 -                                      | 2,4                                |
| <b>Zusammen</b>   | <b>3 513</b> | <b>0,1</b>                               | <b>8 630</b>   | <b>15,6 -</b>                            | <b>2,5</b>                         | <b>24 302</b>        | <b>4,5 -</b>                                | <b>60 244</b>  | <b>11,4 -</b>                               | <b>2,5</b>                         |
| Hotels garnis   |              |  |                |  |                                    |                      |   |                |   |                                    |
| Bundesrepublik Deutschland  | .            | .  | .              | .  | .                                  | .                    | .   | .              | .   | .                                  |
| anderer Wohnsitz  | .            | .  | .              | .  | .                                  | .                    | .   | .              | .   | .                                  |
| <b>Zusammen</b>   | .            | .  | .              | .  | .                                  | .                    | .   | .              | .   | .                                  |
| Gasthöfe  |              |  |                |  |                                    |                      |   |                |   |                                    |
| Bundesrepublik Deutschland  | 236          | 12,6 -                                   | 459            | 4,2 -                                    | 1,9                                | 1 575                | 19,4 -                                      | 2 833          | 20,5 -                                      | 1,8                                |
| anderer Wohnsitz  | -            | -  | -              | -  | -                                  | 39                   | 17,0 -                                      | 83             | 40,3 -                                      | 2,1                                |
| <b>Zusammen</b>   | <b>236</b>   | <b>16,6 -</b>                            | <b>459</b>     | <b>12,1 -</b>                            | <b>1,9</b>                         | <b>1 614</b>         | <b>19,4 -</b>                               | <b>2 916</b>   | <b>21,2 -</b>                               | <b>1,8</b>                         |
| Pensionen   |              |  |                |  |                                    |                      |   |                |   |                                    |
| Bundesrepublik Deutschland  | .            | .  | .              | .  | .                                  | .                    | .   | .              | .   | .                                  |
| anderer Wohnsitz  | .            | .  | .              | .  | .                                  | .                    | .   | .              | .   | .                                  |
| <b>Zusammen</b>   | .            | .  | .              | .  | .                                  | .                    | .   | .              | .   | .                                  |
| <b>Hotellerie</b>   |              |  |                |  |                                    |                      |   |                |   |                                    |
| Bundesrepublik Deutschland  | 4 249        | 5,3 -                                    | 10 247         | 15,6 -                                   | 2,4                                | 29 588               | 6,7 -                                       | 70 731         | 11,5 -                                      | 2,4                                |
| anderer Wohnsitz  | 170          | 32,8                                     | 363            | 14,5                                     | 2,1                                | 1 029                | 25,4 -                                      | 2 315          | 36,5 -                                      | 2,2                                |
| <b>Zusammen</b>   | <b>4 419</b> | <b>4,2 -</b>                             | <b>10 610</b>  | <b>14,8 -</b>                            | <b>2,4</b>                         | <b>30 617</b>        | <b>7,5 -</b>                                | <b>73 046</b>  | <b>12,6 -</b>                               | <b>2,4</b>                         |
| Jugendherbergen und Hütten  |              |  |                |  |                                    |                      |   |                |   |                                    |
| Bundesrepublik Deutschland  | 642          | 27,1                                     | 4 402          | 110,0                                    | 6,9                                | 4 766                | 19,9  | 23 332         | 102,9                                       | 4,9                                |
| anderer Wohnsitz  | 43           | 4,9                                      | 229            | 83,2                                     | 5,3                                | 152                  | 43,7 -                                      | 567            | 0,2 -                                       | 3,7                                |
| <b>Zusammen</b>   | <b>685</b>   | <b>25,5</b>                              | <b>4 631</b>   | <b>108,5</b>                             | <b>6,8</b>                         | <b>4 918</b>         | <b>15,8</b>                                 | <b>23 899</b>  | <b>98,0</b>                                 | <b>4,9</b>                         |
| Campingplätze   |              |  |                |  |                                    |                      |   |                |   |                                    |
| Bundesrepublik Deutschland  | 276          | 14,3 -                                   | 1 305          | 61,7                                     | 4,7                                | 1 169                | 13,7 -                                      | 3 878          | 5,6   | 3,3                                |
| anderer Wohnsitz  | 6            | 25,0 -                                   | 60             | 87,5                                     | 10,0                               | 43                   | 48,3  | 261            | 96,2  | 6,1                                |
| <b>Zusammen</b>   | <b>282</b>   | <b>14,5 -</b>                            | <b>1 365</b>   | <b>62,7</b>                              | <b>4,8</b>                         | <b>1 212</b>         | <b>12,4 -</b>                               | <b>4 139</b>   | <b>8,7</b>                                  | <b>3,4</b>                         |
| Erholungs-, Ferien-, Schulungsheime und Boardinghouses                          |              |  |                |  |                                    |                      |   |                |   |                                    |
| Bundesrepublik Deutschland  | .            | .  | .              | .  | .                                  | .                    | .   | .              | .   | .                                  |
| anderer Wohnsitz  | .            | .  | .              | .  | .                                  | .                    | .   | .              | .   | .                                  |
| <b>Zusammen</b>   | .            | .  | .              | .  | .                                  | .                    | .   | .              | .   | .                                  |
| Ferienzentren, Ferienhäuser und -wohnungen                                      |              |  |                |  |                                    |                      |   |                |   |                                    |
| Bundesrepublik Deutschland  | 364          | 35,9 -                                   | 1 762          | 10,6 -                                   | 4,8                                | 2 151                | 15,1 -                                      | 7 766          | 2,0   | 3,6                                |
| anderer Wohnsitz  | -            | -  | -              | -  | -                                  | 52                   | X   | 52             | X   | 1,0                                |
| <b>Zusammen</b>   | <b>364</b>   | <b>35,9 -</b>                            | <b>1 762</b>   | <b>10,6 -</b>                            | <b>4,8</b>                         | <b>2 203</b>         | <b>13,0 -</b>                               | <b>7 818</b>   | <b>2,6</b>                                  | <b>3,5</b>                         |
| <b>Sonstiges Beherbergungsgewerbe (einschl. Camping)</b>                        |              |  |                |  |                                    |                      |   |                |   |                                    |
| Bundesrepublik Deutschland  | .            | .  | .              | .  | .                                  | .                    | .   | .              | .   | .                                  |
| anderer Wohnsitz  | .            | .  | .              | .  | .                                  | .                    | .   | .              | .   | .                                  |
| <b>Zusammen</b>   | .            | .  | .              | .  | .                                  | .                    | .   | .              | .   | .                                  |
| <b>Vorsorge- u. Rehabilitationskliniken</b>                                     |              |  |                |  |                                    |                      |   |                |   |                                    |
| Bundesrepublik Deutschland  | .            | .  | .              | .  | .                                  | .                    | .   | .              | .   | .                                  |
| anderer Wohnsitz  | .            | .  | .              | .  | .                                  | .                    | .   | .              | .   | .                                  |
| <b>Zusammen</b>   | .            | .  | .              | .  | .                                  | .                    | .   | .              | .   | .                                  |
| <b>Beherbergungsbetriebe zusammen (einschl. Camping)</b>                        |              |  |                |  |                                    |                      |   |                |   |                                    |
| Bundesrepublik Deutschland  | 5 819        | 3,1 -                                    | 19 932         | 10,1                                     | 3,4                                | 40 465               | 3,5 -                                       | 118 131        | 4,3   | 2,9                                |
| anderer Wohnsitz  | 244          | 37,9                                     | 802            | 69,2                                     | 3,3                                | 1 326                | 24,4 -                                      | 3 520          | 27,9 -                                      | 2,7                                |
| <b>Zusammen</b>   | <b>6 063</b> | <b>2,0 -</b>                             | <b>20 734</b>  | <b>11,6</b>                              | <b>3,4</b>                         | <b>41 791</b>        | <b>4,4 -</b>                                | <b>121 651</b> | <b>3,0</b>                                  | <b>2,9</b>                         |
| nachrichtlich:  |              |  |                |  |                                    |                      |   |                |   |                                    |
| <b>Beherbergungsstätten zusammen (ohne Camping)</b>                             |              |  |                |  |                                    |                      |   |                |   |                                    |
| Bundesrepublik Deutschland  | 5 543        | 2,5 -                                    | 18 627         | 7,7                                      | 3,4                                | 39 296               | 3,2 -                                       | 114 253        | 4,3   | 2,9                                |
| anderer Wohnsitz  | 238          | 40,8                                     | 742            | 67,9                                     | 3,1                                | 1 283                | 25,7 -                                      | 3 259          | 31,3 -                                      | 2,5                                |
| <b>Zusammen</b>   | <b>5 781</b> | <b>1,2 -</b>                             | <b>19 369</b>  | <b>9,2</b>                               | <b>3,4</b>                         | <b>40 579</b>        | <b>4,1 -</b>                                | <b>117 512</b> | <b>2,8</b>                                  | <b>2,9</b>                         |

Noch: 5. Ankünfte, Übernachtungen und Aufenthaltsdauer der Gäste in Beherbergungsbetrieben  
(einschl. Camping) nach Reisegebieten, Betriebsarten und zusammengefassten Gästegruppen

| Reisegebiet<br>-----<br>Betriebsart<br>-----<br>Ständiger Wohnsitz<br>der Gäste | August 2006   |  |                |  |                                    | Januar - August 2006 |   |                |   |                                    |
|---|---------------|--|----------------|--|------------------------------------|----------------------|---|----------------|---|------------------------------------|
|   | Ankünfte      |  | Übernachtungen |  | durchschnittliche Aufenthaltsdauer | Ankünfte             |   | Übernachtungen |   | durchschnittliche Aufenthaltsdauer |
|   | insgesamt     | Veränderung gegenüber dem Vorjahresmonat | insgesamt      | Veränderung gegenüber dem Vorjahresmonat |                                    | insgesamt            | Veränderung gegenüber dem Vorjahreszeitraum | insgesamt      | Veränderung gegenüber dem Vorjahreszeitraum |                                    |
|   | Anzahl        | %  | Anzahl         | %  | Tage                               | Anzahl               | %   | Anzahl         | %   | Tage                               |
| <b>Thüringer Vogtland</b>   |               |  |                |  |                                    |                      |   |                |   |                                    |
| Hotels  |               |  |                |  |                                    |                      |   |                |   |                                    |
| Bundesrepublik Deutschland  | 6 030         | 7,1 -                                    | 11 227         | 4,7                                      | 1,9                                | 51 595               | 3,6 -                                       | 88 663         | 1,0 -                                       | 1,7                                |
| anderer Wohnsitz  | 1 666         | 57,2                                     | 6 447          | 283,5                                    | 3,9                                | 7 566                | 28,5  | 16 846         | 61,0  | 2,2                                |
| <b>Zusammen</b>   | <b>7 696</b>  | <b>2,0</b>                               | <b>17 674</b>  | <b>42,5</b>                              | <b>2,3</b>                         | <b>59 161</b>        | <b>0,5 -</b>                                | <b>105 509</b> | <b>5,5</b>                                  | <b>1,8</b>                         |
| Hotels garnis   |               |  |                |  |                                    |                      |   |                |   |                                    |
| Bundesrepublik Deutschland  | 1 442         | 53,2                                     | 2 683          | 24,9                                     | 1,9                                | 8 918                | 31,1  | 17 475         | 19,3  | 2,0                                |
| anderer Wohnsitz  | 120           | 215,8                                    | 139            | 189,6                                    | 1,2                                | 442                  | 95,6  | 531            | 74,1  | 1,2                                |
| <b>Zusammen</b>   | <b>1 562</b>  | <b>59,6</b>                              | <b>2 822</b>   | <b>28,5</b>                              | <b>1,8</b>                         | <b>9 360</b>         | <b>33,1</b>                                 | <b>18 006</b>  | <b>20,4</b>                                 | <b>1,9</b>                         |
| Gasthöfe  |               |  |                |  |                                    |                      |   |                |   |                                    |
| Bundesrepublik Deutschland  | 1 298         | 14,3 -                                   | 2 614          | 5,2 -                                    | 2,0                                | 9 877                | 4,1 -                                       | 17 728         | 3,9   | 1,8                                |
| anderer Wohnsitz  | 81            | 8,0                                      | 453            | 69,0                                     | 5,6                                | 551                  | 11,8  | 2 397          | 111,6                                       | 4,4                                |
| <b>Zusammen</b>   | <b>1 379</b>  | <b>13,2 -</b>                            | <b>3 067</b>   | <b>1,4</b>                               | <b>2,2</b>                         | <b>10 428</b>        | <b>3,3 -</b>                                | <b>20 125</b>  | <b>10,6</b>                                 | <b>1,9</b>                         |
| Pensionen   |               |  |                |  |                                    |                      |   |                |   |                                    |
| Bundesrepublik Deutschland  | 986           | 2,4                                      | 2 201          | 5,5 -                                    | 2,2                                | 6 838                | 1,7 -                                       | 14 893         | 7,6   | 2,2                                |
| anderer Wohnsitz  | 111           | 54,2                                     | 305            | 63,1                                     | 2,7                                | 534                  | 42,8  | 1 374          | 7,8   | 2,6                                |
| <b>Zusammen</b>   | <b>1 097</b>  | <b>6,0</b>                               | <b>2 506</b>   | <b>0,4 -</b>                             | <b>2,3</b>                         | <b>7 372</b>         | <b>0,6</b>                                  | <b>16 267</b>  | <b>7,6</b>                                  | <b>2,2</b>                         |
| Hotellerie  |               |  |                |  |                                    |                      |   |                |   |                                    |
| Bundesrepublik Deutschland  | 9 756         | 1,5 -                                    | 18 725         | 4,3                                      | 1,9                                | 77 228               | 0,5 -                                       | 138 759        | 2,7   | 1,8                                |
| anderer Wohnsitz  | 1 978         | 58,9                                     | 7 344          | 236,3                                    | 3,7                                | 9 093                | 30,3  | 21 148         | 60,5  | 2,3                                |
| <b>Zusammen</b>   | <b>11 734</b> | <b>5,2</b>                               | <b>26 069</b>  | <b>29,4</b>                              | <b>2,2</b>                         | <b>86 321</b>        | <b>2,1</b>                                  | <b>159 907</b> | <b>7,9</b>                                  | <b>1,9</b>                         |
| Jugendherbergen und Hütten  |               |  |                |  |                                    |                      |   |                |   |                                    |
| Bundesrepublik Deutschland  | 543           | 24,3                                     | 1 919          | 9,2                                      | 3,5                                | 2 710                | 21,9 -                                      | 7 595          | 19,1 -                                      | 2,8                                |
| anderer Wohnsitz  | 4             | 50,0 -                                   | 16             | 72,9 -                                   | 4,0                                | 66                   | 50,7 -                                      | 224            | 71,5 -                                      | 3,4                                |
| <b>Zusammen</b>   | <b>547</b>    | <b>22,9</b>                              | <b>1 935</b>   | <b>6,5</b>                               | <b>3,5</b>                         | <b>2 776</b>         | <b>23,0 -</b>                               | <b>7 819</b>   | <b>23,2 -</b>                               | <b>2,8</b>                         |
| Campingplätze   |               |  |                |  |                                    |                      |   |                |   |                                    |
| Bundesrepublik Deutschland  | .             | .  | .              | .  | .                                  | .                    | .   | .              | .   | .                                  |
| anderer Wohnsitz  | .             | .  | .              | .  | .                                  | .                    | .   | .              | .   | .                                  |
| <b>Zusammen</b>   | .             | .  | .              | .  | .                                  | .                    | .   | .              | .   | .                                  |
| Erholungs-, Ferien-, Schulungsheime und Boardinghouses                          |               |  |                |  |                                    |                      |   |                |   |                                    |
| Bundesrepublik Deutschland  | 359           | 19,5 -                                   | 1 831          | 13,8 -                                   | 5,1                                | 5 556                | 10,7 -                                      | 18 664         | 1,8 -                                       | 3,4                                |
| anderer Wohnsitz  | -             | -  | 152            | X  | X                                  | 41                   | 24,2  | 454            | 9,9 -                                       | 11,1                               |
| <b>Zusammen</b>   | <b>359</b>    | <b>19,9 -</b>                            | <b>1 983</b>   | <b>6,8 -</b>                             | <b>5,5</b>                         | <b>5 597</b>         | <b>10,5 -</b>                               | <b>19 118</b>  | <b>2,0 -</b>                                | <b>3,4</b>                         |
| Ferienzentren, Ferienhäuser und -wohnungen                                      |               |  |                |  |                                    |                      |   |                |   |                                    |
| Bundesrepublik Deutschland  | 629           | 10,1 -                                   | 4 701          | 11,1                                     | 7,5                                | 2 236                | 6,7 -                                       | 11 386         | 0,2   | 5,1                                |
| anderer Wohnsitz  | 46            | 35,3                                     | 427            | 35,6                                     | 9,3                                | 134                  | 8,1   | 1 349          | 30,6  | 10,1                               |
| <b>Zusammen</b>   | <b>675</b>    | <b>8,0 -</b>                             | <b>5 128</b>   | <b>12,8</b>                              | <b>7,6</b>                         | <b>2 370</b>         | <b>6,0 -</b>                                | <b>12 735</b>  | <b>2,7</b>                                  | <b>5,4</b>                         |
| Sonstiges Beherbergungsgewerbe (einschl. Camping)                               |               |  |                |  |                                    |                      |   |                |   |                                    |
| Bundesrepublik Deutschland  | .             | .  | .              | .  | .                                  | .                    | .   | .              | .   | .                                  |
| anderer Wohnsitz  | .             | .  | .              | .  | .                                  | .                    | .   | .              | .   | .                                  |
| <b>Zusammen</b>   | .             | .  | .              | .  | .                                  | .                    | .   | .              | .   | .                                  |
| Vorsorge- u. Rehabilitationskliniken  |               |  |                |  |                                    |                      |   |                |   |                                    |
| Bundesrepublik Deutschland  | .             | .  | .              | .  | .                                  | .                    | .   | .              | .   | .                                  |
| anderer Wohnsitz  | .             | .  | .              | .  | .                                  | .                    | .   | .              | .   | .                                  |
| <b>Zusammen</b>   | .             | .  | .              | .  | .                                  | .                    | .   | .              | .   | .                                  |
| Beherbergungsbetriebe zusammen (einschl. Camping)                               |               |  |                |  |                                    |                      |   |                |   |                                    |
| Bundesrepublik Deutschland  | 11 834        | 3,2 -                                    | 30 252         | 0,1 -                                    | 2,6                                | 89 563               | 3,2 -                                       | 188 556        | 1,9 -                                       | 2,1                                |
| anderer Wohnsitz  | 2 231         | 40,5                                     | 8 218          | 173,6                                    | 3,7                                | 9 980                | 20,8  | 24 108         | 42,0  | 2,4                                |
| <b>Zusammen</b>   | <b>14 065</b> | <b>1,8</b>                               | <b>38 470</b>  | <b>15,6</b>                              | <b>2,7</b>                         | <b>99 543</b>        | <b>1,2 -</b>                                | <b>212 664</b> | <b>1,7</b>                                  | <b>2,1</b>                         |
| nachrichtlich:  |               |  |                |  |                                    |                      |   |                |   |                                    |
| Beherbergungsstätten zusammen (ohne Camping)                                    |               |  |                |  |                                    |                      |   |                |   |                                    |
| Bundesrepublik Deutschland  | .             | .  | .              | .  | .                                  | .                    | .   | .              | .   | .                                  |
| anderer Wohnsitz  | .             | .  | .              | .  | .                                  | .                    | .   | .              | .   | .                                  |
| <b>Zusammen</b>   | .             | .  | .              | .  | .                                  | .                    | .   | .              | .   | .                                  |



Noch: 5. Ankünfte, Übernachtungen und Aufenthaltsdauer der Gäste in Beherbergungsbetrieben  
(einschl. Camping) nach Reisegebieten, Betriebsarten und zusammengefassten Gästegruppen

| Reisegebiet<br>-----<br>Betriebsart<br>-----<br>Ständiger Wohnsitz<br>der Gäste | August 2006    |  |                |  |                                    | Januar - August 2006 |   |                  |   |                                    |
|---|----------------|--|----------------|--|------------------------------------|----------------------|---|------------------|---|------------------------------------|
|   | Ankünfte       |  | Übernachtungen |  | durchschnittliche Aufenthaltsdauer | Ankünfte             |   | Übernachtungen   |   | durchschnittliche Aufenthaltsdauer |
|   | insgesamt      | Veränderung gegenüber dem Vorjahresmonat | insgesamt      | Veränderung gegenüber dem Vorjahresmonat |                                    | insgesamt            | Veränderung gegenüber dem Vorjahreszeitraum | insgesamt        | Veränderung gegenüber dem Vorjahreszeitraum |                                    |
|   | Anzahl         | %  | Anzahl         | %  | Tage                               | Anzahl               | %   | Anzahl           | %   | Tage                               |
| <b>Thüringer Wald</b>   |                |  |                |  |                                    |                      |   |                  |   |                                    |
| Hotels  |                |  |                |  |                                    |                      |   |                  |   |                                    |
| Bundesrepublik Deutschland  | 56 543         | 7,3 -                                    | 179 843        | 9,4 -                                    | 3,2                                | 435 547              | 4,6 -                                       | 1 202 458        | 6,8 -                                       | 2,8                                |
| anderer Wohnsitz  | 3 105          | 12,0                                     | 10 925         | 20,2                                     | 3,5                                | 17 622               | 4,5   | 54 125           | 10,4  | 3,1                                |
| <b>Zusammen</b>   | <b>59 648</b>  | <b>6,5 -</b>                             | <b>190 768</b> | <b>8,1 -</b>                             | <b>3,2</b>                         | <b>453 169</b>       | <b>4,2 -</b>                                | <b>1 256 583</b> | <b>6,1 -</b>                                | <b>2,8</b>                         |
| Hotels garnis   |                |  |                |  |                                    |                      |   |                  |   |                                    |
| Bundesrepublik Deutschland  | 1 908          | 11,6                                     | 3 378          | 0,5 -                                    | 1,8                                | 11 190               | 0,6   | 20 961           | 12,3 -                                      | 1,9                                |
| anderer Wohnsitz  | 193            | 13,8 -                                   | 262            | 10,9 -                                   | 1,4                                | 1 013                | 18,5 -                                      | 1 427            | 33,1 -                                      | 1,4                                |
| <b>Zusammen</b>   | <b>2 101</b>   | <b>8,7</b>                               | <b>3 640</b>   | <b>1,3 -</b>                             | <b>1,7</b>                         | <b>12 203</b>        | <b>1,3 -</b>                                | <b>22 388</b>    | <b>14,0 -</b>                               | <b>1,8</b>                         |
| Gasthöfe  |                |  |                |  |                                    |                      |   |                  |   |                                    |
| Bundesrepublik Deutschland  | 15 569         | 5,1 -                                    | 35 815         | 15,6 -                                   | 2,3                                | 101 388              | 5,7 -                                       | 236 148          | 8,9 -                                       | 2,3                                |
| anderer Wohnsitz  | 621            | 26,9 -                                   | 1 159          | 37,4 -                                   | 1,9                                | 3 908                | 6,1 -                                       | 7 761            | 8,7 -                                       | 2,0                                |
| <b>Zusammen</b>   | <b>16 190</b>  | <b>6,2 -</b>                             | <b>36 974</b>  | <b>16,5 -</b>                            | <b>2,3</b>                         | <b>105 296</b>       | <b>5,7 -</b>                                | <b>243 909</b>   | <b>8,9 -</b>                                | <b>2,3</b>                         |
| Pensionen   |                |  |                |  |                                    |                      |   |                  |   |                                    |
| Bundesrepublik Deutschland  | 6 336          | 15,3                                     | 17 207         | 5,3                                      | 2,7                                | 38 583               | 2,0 -                                       | 102 731          | 4,9 -                                       | 2,7                                |
| anderer Wohnsitz  | 199            | 15,7 -                                   | 652            | 27,5 -                                   | 3,3                                | 1 088                | 2,9 -                                       | 3 499            | 1,7   | 3,2                                |
| <b>Zusammen</b>   | <b>6 535</b>   | <b>14,0</b>                              | <b>17 859</b>  | <b>3,6</b>                               | <b>2,7</b>                         | <b>39 671</b>        | <b>2,0 -</b>                                | <b>106 230</b>   | <b>4,7 -</b>                                | <b>2,7</b>                         |
| Hotellerie  |                |  |                |  |                                    |                      |   |                  |   |                                    |
| Bundesrepublik Deutschland  | 80 356         | 5,0 -                                    | 236 243        | 9,4 -                                    | 2,9                                | 586 708              | 4,5 -                                       | 1 562 298        | 7,1 -                                       | 2,7                                |
| anderer Wohnsitz  | 4 118          | 0,9                                      | 12 998         | 7,2                                      | 3,2                                | 23 631               | 1,0   | 66 812           | 5,9   | 2,8                                |
| <b>Zusammen</b>   | <b>84 474</b>  | <b>4,8 -</b>                             | <b>249 241</b> | <b>8,6 -</b>                             | <b>3,0</b>                         | <b>610 339</b>       | <b>4,3 -</b>                                | <b>1 629 110</b> | <b>6,6 -</b>                                | <b>2,7</b>                         |
| Jugendherbergen und Hütten  |                |  |                |  |                                    |                      |   |                  |   |                                    |
| Bundesrepublik Deutschland  | 5 285          | 7,9 -                                    | 21 974         | 5,4                                      | 4,2                                | 46 316               | 1,2   | 128 314          | 6,2   | 2,8                                |
| anderer Wohnsitz  | 331            | 136,4                                    | 888            | 167,5                                    | 2,7                                | 1 096                | 1,9 -                                       | 3 765            | 5,3   | 3,4                                |
| <b>Zusammen</b>   | <b>5 616</b>   | <b>4,4 -</b>                             | <b>22 862</b>  | <b>7,9</b>                               | <b>4,1</b>                         | <b>47 412</b>        | <b>1,2</b>                                  | <b>132 079</b>   | <b>6,2</b>                                  | <b>2,8</b>                         |
| Campingplätze   |                |  |                |  |                                    |                      |   |                  |   |                                    |
| Bundesrepublik Deutschland  | 43 846         | 22,2 -                                   | 133 442        | 25,3 -                                   | 3,0                                | 78 788               | 22,8 -                                      | 231 519          | 34,3 -                                      | 2,9                                |
| anderer Wohnsitz  | 1 864          | 18,8 -                                   | 5 784          | 21,6 -                                   | 3,1                                | 6 227                | 12,3 -                                      | 18 287           | 14,4 -                                      | 2,9                                |
| <b>Zusammen</b>   | <b>45 710</b>  | <b>22,1 -</b>                            | <b>139 226</b> | <b>25,1 -</b>                            | <b>3,0</b>                         | <b>85 015</b>        | <b>22,2 -</b>                               | <b>249 806</b>   | <b>33,1 -</b>                               | <b>2,9</b>                         |
| Erholungs-, Ferien-, Schulungsheime und Boardinghouses                          |                |  |                |  |                                    |                      |   |                  |   |                                    |
| Bundesrepublik Deutschland  | 5 733          | 6,8 -                                    | 27 030         | 14,8                                     | 4,7                                | 64 592               | 10,8  | 174 378          | 12,1  | 2,7                                |
| anderer Wohnsitz  | 233            | 11,1 -                                   | 3 692          | 54,0                                     | 15,8                               | 511                  | 0,4   | 5 436            | 36,3  | 10,6                               |
| <b>Zusammen</b>   | <b>5 966</b>   | <b>7,0 -</b>                             | <b>30 722</b>  | <b>18,4</b>                              | <b>5,1</b>                         | <b>65 103</b>        | <b>10,7</b>                                 | <b>179 814</b>   | <b>12,7</b>                                 | <b>2,8</b>                         |
| Ferienzentren, Ferienhäuser und -wohnungen                                      |                |  |                |  |                                    |                      |   |                  |   |                                    |
| Bundesrepublik Deutschland  | 5 261          | 7,9                                      | 27 058         | 7,7                                      | 5,1                                | 33 214               | 3,1   | 141 082          | 6,0   | 4,2                                |
| anderer Wohnsitz  | 95             | 4,0 -                                    | 710            | 32,3 -                                   | 7,5                                | 426                  | 1,4 -                                       | 3 136            | 22,9 -                                      | 7,4                                |
| <b>Zusammen</b>   | <b>5 356</b>   | <b>7,6</b>                               | <b>27 768</b>  | <b>6,1</b>                               | <b>5,2</b>                         | <b>33 640</b>        | <b>3,0</b>                                  | <b>144 218</b>   | <b>5,1</b>                                  | <b>4,3</b>                         |
| Sonstiges Beherbergungsgewerbe (einschl. Camping)                               |                |  |                |  |                                    |                      |   |                  |   |                                    |
| Bundesrepublik Deutschland  | 60 125         | 17,8 -                                   | 209 504        | 15,5 -                                   | 3,5                                | 222 910              | 6,5 -                                       | 675 293          | 11,3 -                                      | 3,0                                |
| anderer Wohnsitz  | 2 523          | 9,8 -                                    | 11 074         | 0,7 -                                    | 4,4                                | 8 260                | 9,8 -                                       | 30 624           | 7,2 -                                       | 3,7                                |
| <b>Zusammen</b>   | <b>62 648</b>  | <b>17,5 -</b>                            | <b>220 578</b> | <b>14,9 -</b>                            | <b>3,5</b>                         | <b>231 170</b>       | <b>6,6 -</b>                                | <b>705 917</b>   | <b>11,2 -</b>                               | <b>3,1</b>                         |
| Vorsorge- u. Rehabilitationskliniken  |                |  |                |  |                                    |                      |   |                  |   |                                    |
| Bundesrepublik Deutschland  | 3 232          | 3,7 -                                    | 70 886         | 1,8 -                                    | 21,9                               | 24 827               | 3,7 -                                       | 527 505          | 2,6 -                                       | 21,2                               |
| anderer Wohnsitz  | -              | -  | -              | -  | -                                  | -                    | -   | -                | -   | -                                  |
| <b>Zusammen</b>   | <b>3 232</b>   | <b>3,7 -</b>                             | <b>70 886</b>  | <b>1,8 -</b>                             | <b>21,9</b>                        | <b>24 827</b>        | <b>3,7 -</b>                                | <b>527 505</b>   | <b>2,6 -</b>                                | <b>21,2</b>                        |
| Beherbergungsbetriebe zusammen (einschl. Camping)                               |                |  |                |  |                                    |                      |   |                  |   |                                    |
| Bundesrepublik Deutschland  | 143 713        | 10,8 -                                   | 516 633        | 11,1 -                                   | 3,6                                | 834 445              | 5,0 -                                       | 2 765 096        | 7,3 -                                       | 3,3                                |
| anderer Wohnsitz  | 6 641          | 3,4 -                                    | 24 072         | 3,4                                      | 3,6                                | 31 891               | 2,0 -                                       | 97 436           | 1,4   | 3,1                                |
| <b>Zusammen</b>   | <b>150 354</b> | <b>10,5 -</b>                            | <b>540 705</b> | <b>10,5 -</b>                            | <b>3,6</b>                         | <b>866 336</b>       | <b>4,9 -</b>                                | <b>2 862 532</b> | <b>7,1 -</b>                                | <b>3,3</b>                         |
| nachrichtlich:<br>Beherbergungsstätten zusammen (ohne Camping)                  |                |  |                |  |                                    |                      |   |                  |   |                                    |
| Bundesrepublik Deutschland  | 99 867         | 4,6 -                                    | 383 191        | 4,8 -                                    | 3,8                                | 755 657              | 2,7 -                                       | 2 533 577        | 3,7 -                                       | 3,4                                |
| anderer Wohnsitz  | 4 777          | 4,3                                      | 18 288         | 15,0                                     | 3,8                                | 25 664               | 0,8   | 79 149           | 5,9   | 3,1                                |
| <b>Zusammen</b>   | <b>104 644</b> | <b>4,3 -</b>                             | <b>401 479</b> | <b>4,0 -</b>                             | <b>3,8</b>                         | <b>781 321</b>       | <b>2,6 -</b>                                | <b>2 612 726</b> | <b>3,5 -</b>                                | <b>3,3</b>                         |

Noch: 5. Ankünfte, Übernachtungen und Aufenthaltsdauer der Gäste in Beherbergungsbetrieben  
(einschl. Camping) nach Reisegebieten, Betriebsarten und zusammengefassten Gästegruppen

| Reisegebiet<br>-----<br>Betriebsart<br>-----<br>Ständiger Wohnsitz<br>der Gäste | August 2006   |  |                |  |                                    | Januar - August 2006 |   |                  |   |                                    |
|---|---------------|--|----------------|--|------------------------------------|----------------------|---|------------------|---|------------------------------------|
|   | Ankünfte      |  | Übernachtungen |  | durchschnittliche Aufenthaltsdauer | Ankünfte             |   | Übernachtungen   |   | durchschnittliche Aufenthaltsdauer |
|   | insgesamt     | Veränderung gegenüber dem Vorjahresmonat | insgesamt      | Veränderung gegenüber dem Vorjahresmonat |                                    | insgesamt            | Veränderung gegenüber dem Vorjahreszeitraum | insgesamt        | Veränderung gegenüber dem Vorjahreszeitraum |                                    |
|   | Anzahl        | %  | Anzahl         | %  | Tage                               | Anzahl               | %   | Anzahl           | %   | Tage                               |
| <b>Städte Eisenach, Erfurt, Jena, Weimar</b>                                    |               |  |                |  |                                    |                      |   |                  |   |                                    |
| Hotels  |               |  |                |  |                                    |                      |   |                  |   |                                    |
| Bundesrepublik Deutschland  | 45 960        | 1,4 -                                    | 85 957         | 3,4 -                                    | 1,9                                | 339 074              | 0,0   | 617 078          | 0,1 -                                       | 1,8                                |
| anderer Wohnsitz  | 11 442        | 2,5 -                                    | 25 909         | 6,8 -                                    | 2,3                                | 57 773               | 1,7 -                                       | 135 678          | 1,9 -                                       | 2,3                                |
| <b>Zusammen</b>   | <b>57 402</b> | <b>1,6 -</b>                             | <b>111 866</b> | <b>4,3 -</b>                             | <b>1,9</b>                         | <b>396 847</b>       | <b>0,2 -</b>                                | <b>752 756</b>   | <b>0,4 -</b>                                | <b>1,9</b>                         |
| Hotels garnis   |               |  |                |  |                                    |                      |   |                  |   |                                    |
| Bundesrepublik Deutschland  | 10 968        | 8,3 -                                    | 18 661         | 11,3 -                                   | 1,7                                | 75 270               | 3,3 -                                       | 132 221          | 4,0 -                                       | 1,8                                |
| anderer Wohnsitz  | 2 448         | 10,9 -                                   | 4 171          | 1,0 -                                    | 1,7                                | 12 779               | 9,9   | 23 425           | 12,7  | 1,8                                |
| <b>Zusammen</b>   | <b>13 416</b> | <b>8,8 -</b>                             | <b>22 832</b>  | <b>9,6 -</b>                             | <b>1,7</b>                         | <b>88 049</b>        | <b>1,6 -</b>                                | <b>155 646</b>   | <b>1,8 -</b>                                | <b>1,8</b>                         |
| Gasthöfe  |               |  |                |  |                                    |                      |   |                  |   |                                    |
| Bundesrepublik Deutschland  | 2 869         | 10,5 -                                   | 5 102          | 12,2 -                                   | 1,8                                | 20 593               | 1,3 -                                       | 34 504           | 5,5 -                                       | 1,7                                |
| anderer Wohnsitz  | 189           | 2,1 -                                    | 390            | 3,2 -                                    | 2,1                                | 1 137                | 17,2  | 2 868            | 49,7  | 2,5                                |
| <b>Zusammen</b>   | <b>3 058</b>  | <b>10,0 -</b>                            | <b>5 492</b>   | <b>11,6 -</b>                            | <b>1,8</b>                         | <b>21 730</b>        | <b>0,5 -</b>                                | <b>37 372</b>    | <b>2,8 -</b>                                | <b>1,7</b>                         |
| Pensionen   |               |  |                |  |                                    |                      |   |                  |   |                                    |
| Bundesrepublik Deutschland  | 2 557         | 7,6                                      | 5 301          | 11,7                                     | 2,1                                | 14 288               | 10,2  | 30 479           | 22,5  | 2,1                                |
| anderer Wohnsitz  | 185           | 21,7                                     | 439            | 57,3                                     | 2,4                                | 765                  | 17,7  | 2 048            | 64,0  | 2,7                                |
| <b>Zusammen</b>   | <b>2 742</b>  | <b>8,5</b>                               | <b>5 740</b>   | <b>14,3</b>                              | <b>2,1</b>                         | <b>15 053</b>        | <b>10,5</b>                                 | <b>32 527</b>    | <b>24,5</b>                                 | <b>2,2</b>                         |
| <b>Hotellerie</b>   |               |  |                |  |                                    |                      |   |                  |   |                                    |
| Bundesrepublik Deutschland  | <b>62 354</b> | <b>2,8 -</b>                             | <b>115 021</b> | <b>4,6 -</b>                             | <b>1,8</b>                         | <b>449 225</b>       | <b>0,3 -</b>                                | <b>814 282</b>   | <b>0,3 -</b>                                | <b>1,8</b>                         |
| anderer Wohnsitz  | <b>14 264</b> | <b>3,8 -</b>                             | <b>30 909</b>  | <b>5,5 -</b>                             | <b>2,2</b>                         | <b>72 454</b>        | <b>0,6</b>                                  | <b>164 019</b>   | <b>1,1</b>                                  | <b>2,3</b>                         |
| <b>Zusammen</b>   | <b>76 618</b> | <b>3,0 -</b>                             | <b>145 930</b> | <b>4,8 -</b>                             | <b>1,9</b>                         | <b>521 679</b>       | <b>0,2 -</b>                                | <b>978 301</b>   | <b>0,1 -</b>                                | <b>1,9</b>                         |
| Jugendherbergen und Hütten  |               |  |                |  |                                    |                      |   |                  |   |                                    |
| Bundesrepublik Deutschland  | 3 870         | 7,3 -                                    | 8 842          | 0,6 -                                    | 2,3                                | 43 576               | 2,0 -                                       | 92 462           | 1,7   | 2,1                                |
| anderer Wohnsitz  | 516           | 55,8 -                                   | 1 141          | 33,3 -                                   | 2,2                                | 4 735                | 5,5   | 11 067           | 16,6  | 2,3                                |
| <b>Zusammen</b>   | <b>4 386</b>  | <b>17,9 -</b>                            | <b>9 983</b>   | <b>5,9 -</b>                             | <b>2,3</b>                         | <b>48 311</b>        | <b>1,3 -</b>                                | <b>103 529</b>   | <b>3,1</b>                                  | <b>2,1</b>                         |
| Campingplätze   |               |  |                |  |                                    |                      |   |                  |   |                                    |
| Bundesrepublik Deutschland  | .             | .  | .              | .  | .                                  | .                    | .   | .                | .   | .                                  |
| anderer Wohnsitz  | .             | .  | .              | .  | .                                  | .                    | .   | .                | .   | .                                  |
| <b>Zusammen</b>   | .             | .  | .              | .  | .                                  | .                    | .   | .                | .   | .                                  |
| Erholungs-, Ferien-, Schulungsheime und Boardinghouses                          |               |  |                |  |                                    |                      |   |                  |   |                                    |
| Bundesrepublik Deutschland  | 935           | 15,6 -                                   | 4 340          | 12,5                                     | 4,6                                | 17 827               | 10,9  | 45 315           | 10,5  | 2,5                                |
| anderer Wohnsitz  | 192           | 16,5 -                                   | 1 432          | 28,0                                     | 7,5                                | 970                  | 16,5 -                                      | 4 672            | 1,9   | 4,8                                |
| <b>Zusammen</b>   | <b>1 127</b>  | <b>15,8 -</b>                            | <b>5 772</b>   | <b>16,0</b>                              | <b>5,1</b>                         | <b>18 797</b>        | <b>9,1</b>                                  | <b>49 987</b>    | <b>9,6</b>                                  | <b>2,7</b>                         |
| Ferienzentren, Ferienhäuser und -wohnungen                                      |               |  |                |  |                                    |                      |   |                  |   |                                    |
| Bundesrepublik Deutschland  | .             | .  | .              | .  | .                                  | .                    | .   | .                | .   | .                                  |
| anderer Wohnsitz  | .             | .  | .              | .  | .                                  | .                    | .   | .                | .   | .                                  |
| <b>Zusammen</b>   | .             | .  | .              | .  | .                                  | .                    | .   | .                | .   | .                                  |
| <b>Sonstiges Beherbergungsgewerbe (einschl. Camping)</b>                        |               |  |                |  |                                    |                      |   |                  |   |                                    |
| Bundesrepublik Deutschland  | .             | .  | .              | .  | .                                  | .                    | .   | .                | .   | .                                  |
| anderer Wohnsitz  | .             | .  | .              | .  | .                                  | .                    | .   | .                | .   | .                                  |
| <b>Zusammen</b>   | .             | .  | .              | .  | .                                  | .                    | .   | .                | .   | .                                  |
| <b>Vorsorge- u. Rehabilitationskliniken</b>                                     |               |  |                |  |                                    |                      |   |                  |   |                                    |
| Bundesrepublik Deutschland  | .             | .  | .              | .  | .                                  | .                    | .   | .                | .   | .                                  |
| anderer Wohnsitz  | .             | .  | .              | .  | .                                  | .                    | .   | .                | .   | .                                  |
| <b>Zusammen</b>   | .             | .  | .              | .  | .                                  | .                    | .   | .                | .   | .                                  |
| <b>Beherbergungsbetriebe zusammen (einschl. Camping)</b>                        |               |  |                |  |                                    |                      |   |                  |   |                                    |
| Bundesrepublik Deutschland  | <b>67 784</b> | <b>3,0 -</b>                             | <b>129 821</b> | <b>3,7 -</b>                             | <b>1,9</b>                         | <b>512 366</b>       | <b>0,1 -</b>                                | <b>960 356</b>   | <b>0,5</b>                                  | <b>1,9</b>                         |
| anderer Wohnsitz  | <b>15 221</b> | <b>7,5 -</b>                             | <b>33 938</b>  | <b>5,6 -</b>                             | <b>2,2</b>                         | <b>78 951</b>        | <b>0,9</b>                                  | <b>181 123</b>   | <b>2,1</b>                                  | <b>2,3</b>                         |
| <b>Zusammen</b>   | <b>83 005</b> | <b>3,8 -</b>                             | <b>163 759</b> | <b>4,1 -</b>                             | <b>2,0</b>                         | <b>591 317</b>       | <b>0,1</b>                                  | <b>1 141 479</b> | <b>0,7</b>                                  | <b>1,9</b>                         |
| nachrichtlich:<br><b>Beherbergungsstätten zusammen (ohne Camping)</b>           |               |  |                |  |                                    |                      |   |                  |   |                                    |
| Bundesrepublik Deutschland  | .             | .  | .              | .  | .                                  | .                    | .   | .                | .   | .                                  |
| anderer Wohnsitz  | .             | .  | .              | .  | .                                  | .                    | .   | .                | .   | .                                  |
| <b>Zusammen</b>   | .             | .  | .              | .  | .                                  | .                    | .   | .                | .   | .                                  |



Noch: 5. Ankünfte, Übernachtungen und Aufenthaltsdauer der Gäste in Beherbergungsbetrieben  
 (einschl. Camping) nach Reisegebieten, Betriebsarten und zusammengefassten Gästegruppen

| Reisegebiet<br>-----<br>Betriebsart<br>-----<br>Ständiger Wohnsitz<br>der Gäste | August 2006   |  |                |  |                                    | Januar - August 2006 |   |                  |   |                                    |
|---|---------------|--|----------------|--|------------------------------------|----------------------|---|------------------|---|------------------------------------|
|   | Ankünfte      |  | Übernachtungen |  | durchschnittliche Aufenthaltsdauer | Ankünfte             |   | Übernachtungen   |   | durchschnittliche Aufenthaltsdauer |
|   | insgesamt     | Veränderung gegenüber dem Vorjahresmonat | insgesamt      | Veränderung gegenüber dem Vorjahresmonat |                                    | insgesamt            | Veränderung gegenüber dem Vorjahreszeitraum | insgesamt        | Veränderung gegenüber dem Vorjahreszeitraum |                                    |
|   | Anzahl        | %  | Anzahl         | %  | Tage                               | Anzahl               | %   | Anzahl           | %   | Tage                               |
| <b>Übriges Thüringen</b>  |               |  |                |  |                                    |                      |   |                  |   |                                    |
| Hotels  |               |  |                |  |                                    |                      |   |                  |   |                                    |
| Bundesrepublik Deutschland  | 22 238        | 4,7                                      | 49 663         | 6,6                                      | 2,2                                | 162 267              | 1,3   | 350 734          | 8,0   | 2,2                                |
| anderer Wohnsitz  | 2 253         | 0,4                                      | 7 718          | 22,4                                     | 3,4                                | 12 717               | 15,7 -                                      | 33 606           | 17,2 -                                      | 2,6                                |
| <b>Zusammen</b>   | <b>24 491</b> | <b>4,3</b>                               | <b>57 381</b>  | <b>8,5</b>                               | <b>2,3</b>                         | <b>174 984</b>       | <b>0,1 -</b>                                | <b>384 340</b>   | <b>5,2</b>                                  | <b>2,2</b>                         |
| Hotels garnis   |               |  |                |  |                                    |                      |   |                  |   |                                    |
| Bundesrepublik Deutschland  | 1 034         | 39,2 -                                   | 1 785          | 43,3 -                                   | 1,7                                | 8 145                | 2,3 -                                       | 14 619           | 1,2   | 1,8                                |
| anderer Wohnsitz  | 274           | 22,6 -                                   | 510            | 26,5 -                                   | 1,9                                | 1 291                | 31,1 -                                      | 2 372            | 31,2 -                                      | 1,8                                |
| <b>Zusammen</b>   | <b>1 308</b>  | <b>36,4 -</b>                            | <b>2 295</b>   | <b>40,2 -</b>                            | <b>1,8</b>                         | <b>9 436</b>         | <b>7,6 -</b>                                | <b>16 991</b>    | <b>5,0 -</b>                                | <b>1,8</b>                         |
| Gasthöfe  |               |  |                |  |                                    |                      |   |                  |   |                                    |
| Bundesrepublik Deutschland  | 4 501         | 16,1 -                                   | 8 623          | 10,2 -                                   | 1,9                                | 31 458               | 4,6 -                                       | 58 621           | 1,6 -                                       | 1,9                                |
| anderer Wohnsitz  | 327           | 57,2                                     | 735            | 96,5                                     | 2,2                                | 1 622                | 22,5  | 3 403            | 27,1  | 2,1                                |
| <b>Zusammen</b>   | <b>4 828</b>  | <b>13,3 -</b>                            | <b>9 358</b>   | <b>6,2 -</b>                             | <b>1,9</b>                         | <b>33 080</b>        | <b>3,5 -</b>                                | <b>62 024</b>    | <b>0,4 -</b>                                | <b>1,9</b>                         |
| Pensionen   |               |  |                |  |                                    |                      |   |                  |   |                                    |
| Bundesrepublik Deutschland  | 3 191         | 8,8                                      | 8 445          | 10,1                                     | 2,6                                | 19 746               | 3,1   | 49 299           | 4,1   | 2,5                                |
| anderer Wohnsitz  | 123           | 15,2 -                                   | 1 332          | 273,1                                    | 10,8                               | 746                  | 12,6 -                                      | 5 529            | 44,5  | 7,4                                |
| <b>Zusammen</b>   | <b>3 314</b>  | <b>7,7</b>                               | <b>9 777</b>   | <b>21,8</b>                              | <b>3,0</b>                         | <b>20 492</b>        | <b>2,4</b>                                  | <b>54 828</b>    | <b>7,1</b>                                  | <b>2,7</b>                         |
| Hotellerie  |               |  |                |  |                                    |                      |   |                  |   |                                    |
| Bundesrepublik Deutschland  | 30 964        | 0,9 -                                    | 68 516         | 2,3                                      | 2,2                                | 221 616              | 0,5   | 473 273          | 6,1   | 2,1                                |
| anderer Wohnsitz  | 2 977         | 0,9                                      | 10 295         | 33,2                                     | 3,5                                | 16 376               | 14,4 -                                      | 44 910           | 11,1 -                                      | 2,7                                |
| <b>Zusammen</b>   | <b>33 941</b> | <b>0,7 -</b>                             | <b>78 811</b>  | <b>5,5</b>                               | <b>2,3</b>                         | <b>237 992</b>       | <b>0,7 -</b>                                | <b>518 183</b>   | <b>4,4</b>                                  | <b>2,2</b>                         |
| Jugendherbergen und Hütten  |               |  |                |  |                                    |                      |   |                  |   |                                    |
| Bundesrepublik Deutschland  | 2 736         | 12,6 -                                   | 12 014         | 29,1                                     | 4,4                                | 22 413               | 3,9 -                                       | 61 555           | 0,9 -                                       | 2,7                                |
| anderer Wohnsitz  | 28            | 48,1 -                                   | 48             | 82,9 -                                   | 1,7                                | 577                  | 40,4  | 1 793            | 54,8  | 3,1                                |
| <b>Zusammen</b>   | <b>2 764</b>  | <b>13,2 -</b>                            | <b>12 062</b>  | <b>25,8</b>                              | <b>4,4</b>                         | <b>22 990</b>        | <b>3,1 -</b>                                | <b>63 348</b>    | <b>0,1</b>                                  | <b>2,8</b>                         |
| Campingplätze   |               |  |                |  |                                    |                      |   |                  |   |                                    |
| Bundesrepublik Deutschland  | 26 137        | 6,7 -                                    | 78 646         | 6,1 -                                    | 3,0                                | 38 672               | 3,7 -                                       | 109 526          | 2,4 -                                       | 2,8                                |
| anderer Wohnsitz  | 1 768         | 95,8                                     | 4 481          | 166,6                                    | 2,5                                | 3 781                | 26,5  | 8 670            | 38,9  | 2,3                                |
| <b>Zusammen</b>   | <b>27 905</b> | <b>3,5 -</b>                             | <b>83 127</b>  | <b>2,7 -</b>                             | <b>3,0</b>                         | <b>42 453</b>        | <b>1,6 -</b>                                | <b>118 196</b>   | <b>0,2 -</b>                                | <b>2,8</b>                         |
| Erholungs-, Ferien-, Schulungsheime und Boardinghouses                          |               |  |                |  |                                    |                      |   |                  |   |                                    |
| Bundesrepublik Deutschland  | 4 172         | 2,3 -                                    | 20 423         | 5,0                                      | 4,9                                | 41 520               | 1,5 -                                       | 120 081          | 3,8 -                                       | 2,9                                |
| anderer Wohnsitz  | 187           | X  | 1 729          | X  | 9,2                                | 338                  | 92,0  | 2 283            | 158,3                                       | 6,8                                |
| <b>Zusammen</b>   | <b>4 359</b>  | <b>1,9</b>                               | <b>22 152</b>  | <b>13,5</b>                              | <b>5,1</b>                         | <b>41 858</b>        | <b>1,2 -</b>                                | <b>122 364</b>   | <b>2,7 -</b>                                | <b>2,9</b>                         |
| Ferienzentren, Ferienhäuser und -wohnungen                                      |               |  |                |  |                                    |                      |   |                  |   |                                    |
| Bundesrepublik Deutschland  | 3 384         | 26,6                                     | 16 363         | 17,2                                     | 4,8                                | 17 104               | 36,6  | 59 146           | 20,0  | 3,5                                |
| anderer Wohnsitz  | 91            | 160,0                                    | 329            | 89,1                                     | 3,6                                | 268                  | 67,5  | 1 135            | 67,9  | 4,2                                |
| <b>Zusammen</b>   | <b>3 475</b>  | <b>28,4</b>                              | <b>16 692</b>  | <b>18,1</b>                              | <b>4,8</b>                         | <b>17 372</b>        | <b>37,0</b>                                 | <b>60 281</b>    | <b>20,7</b>                                 | <b>3,5</b>                         |
| Sonstiges Beherbergungsgewerbe (einschl. Camping)                               |               |  |                |  |                                    |                      |   |                  |   |                                    |
| Bundesrepublik Deutschland  | 36 429        | 4,3 -                                    | 127 446        | 0,8                                      | 3,5                                | 119 709              | 1,3   | 350 308          | 0,5   | 2,9                                |
| anderer Wohnsitz  | 2 074         | 108,0                                    | 6 587          | 198,7                                    | 3,2                                | 4 964                | 32,9  | 13 881           | 54,9  | 2,8                                |
| <b>Zusammen</b>   | <b>38 503</b> | <b>1,5 -</b>                             | <b>134 033</b> | <b>4,1</b>                               | <b>3,5</b>                         | <b>124 673</b>       | <b>2,3</b>                                  | <b>364 189</b>   | <b>1,9</b>                                  | <b>2,9</b>                         |
| Vorsorge- u. Rehabilitationskliniken  |               |  |                |  |                                    |                      |   |                  |   |                                    |
| Bundesrepublik Deutschland  | 2 667         | 7,5                                      | 58 974         | 3,7                                      | 22,1                               | 20 094               | 7,9   | 450 941          | 0,2   | 22,4                               |
| anderer Wohnsitz  | -             | -  | -              | -  | -                                  | 30                   | 87,5  | 238              | 81,7  | 7,9                                |
| <b>Zusammen</b>   | <b>2 667</b>  | <b>7,4</b>                               | <b>58 974</b>  | <b>3,7</b>                               | <b>22,1</b>                        | <b>20 124</b>        | <b>7,9</b>                                  | <b>451 179</b>   | <b>0,3</b>                                  | <b>22,4</b>                        |
| Beherbergungsbetriebe zusammen (einschl. Camping)                               |               |  |                |  |                                    |                      |   |                  |   |                                    |
| Bundesrepublik Deutschland  | 70 060        | 2,4 -                                    | 254 936        | 1,8                                      | 3,6                                | 361 419              | 1,1   | 1 274 522        | 2,4   | 3,5                                |
| anderer Wohnsitz  | 5 051         | 27,9                                     | 16 882         | 69,7                                     | 3,3                                | 21 370               | 6,6 -                                       | 59 029           | 1,0 -                                       | 2,8                                |
| <b>Zusammen</b>   | <b>75 111</b> | <b>0,8 -</b>                             | <b>271 818</b> | <b>4,4</b>                               | <b>3,6</b>                         | <b>382 789</b>       | <b>0,7</b>                                  | <b>1 333 551</b> | <b>2,3</b>                                  | <b>3,5</b>                         |
| nachrichtlich:  |               |  |                |  |                                    |                      |   |                  |   |                                    |
| Beherbergungsstätten zusammen (ohne Camping)                                    |               |  |                |  |                                    |                      |   |                  |   |                                    |
| Bundesrepublik Deutschland  | 43 923        | 0,3                                      | 176 290        | 5,8                                      | 4,0                                | 322 747              | 1,7   | 1 164 996        | 2,9   | 3,6                                |
| anderer Wohnsitz  | 3 283         | 7,8                                      | 12 401         | 50,0                                     | 3,8                                | 17 589               | 11,6 -                                      | 50 359           | 5,7 -                                       | 2,9                                |
| <b>Zusammen</b>   | <b>47 206</b> | <b>0,8</b>                               | <b>188 691</b> | <b>7,9</b>                               | <b>4,0</b>                         | <b>340 336</b>       | <b>1,0</b>                                  | <b>1 215 355</b> | <b>2,5</b>                                  | <b>3,6</b>                         |

**6. Ankünfte, Übernachtungen und Aufenthaltsdauer der Gäste in Beherbergungsstätten nach Gemeindegruppen und zusammengefassten Gästegruppen (ohne Camping)**

| Gemeindegruppe<br>-----<br>Ständiger Wohnsitz<br>der Gäste | August 2006    |  |                |  |                                    | Januar - August 2006 |   |                  |   |                                    |
|--|----------------|--|----------------|--|------------------------------------|----------------------|---|------------------|---|------------------------------------|
|  | Ankünfte       |  | Übernachtungen |  | durchschnittliche Aufenthaltsdauer | Ankünfte             |   | Übernachtungen   |   | durchschnittliche Aufenthaltsdauer |
|  | insgesamt      | Veränderung gegenüber dem Vorjahresmonat | insgesamt      | Veränderung gegenüber dem Vorjahresmonat |                                    | insgesamt            | Veränderung gegenüber dem Vorjahreszeitraum | insgesamt        | Veränderung gegenüber dem Vorjahreszeitraum |                                    |
|  | Anzahl         | %  | Anzahl         | %  | Tage                               | Anzahl               | %   | Anzahl           | %   | Tage                               |
| Mineral-, Moor-, Sole- und Thermalbäder                    |                |  |                |  |                                    |                      |   |                  |   |                                    |
| Bundesrepublik Deutschland                                 | 13 293         | 4,8 -                                    | 107 945        | 0,7                                      | 8,1                                | 99 073               | 5,1 -                                       | 802 494          | 0,5   | 8,1                                |
| anderer Wohnsitz   | 447            | 33,4                                     | 1 356          | 77,0                                     | 3,0                                | 2 750                | 33,0  | 5 815            | 55,4  | 2,1                                |
| <b>Zusammen</b>  | <b>13 740</b>  | <b>3,9 -</b>                             | <b>109 301</b> | <b>1,3</b>                               | <b>8,0</b>                         | <b>101 823</b>       | <b>4,4 -</b>                                | <b>808 309</b>   | <b>0,8</b>                                  | <b>7,9</b>                         |
| Orte mit Kurbetrieb  |                |  |                |  |                                    |                      |   |                  |   |                                    |
| Bundesrepublik Deutschland                                 | 2 162          | 4,7 -                                    | 23 841         | 1,4 -                                    | 11,0                               | 16 177               | 4,2 -                                       | 190 412          | 6,9 -                                       | 11,8                               |
| anderer Wohnsitz   | 44             | 26,7 -                                   | 55             | 57,4 -                                   | 1,3                                | 130                  | 45,8 -                                      | 231              | 49,1 -                                      | 1,8                                |
| <b>Zusammen</b>  | <b>2 206</b>   | <b>5,2 -</b>                             | <b>23 896</b>  | <b>1,7 -</b>                             | <b>10,8</b>                        | <b>16 307</b>        | <b>4,8 -</b>                                | <b>190 643</b>   | <b>7,0 -</b>                                | <b>11,7</b>                        |
| Heilklimatische Kurorte                                    |                |  |                |  |                                    |                      |   |                  |   |                                    |
| Bundesrepublik Deutschland                                 | 3 546          | 5,1 -                                    | 22 165         | 5,5 -                                    | 6,3                                | 30 282               | 7,9 -                                       | 153 439          | 9,6 -                                       | 5,1                                |
| anderer Wohnsitz   | 25             | 38,9                                     | 114            | 83,9                                     | 4,6                                | 264                  | 50,0  | 756              | 47,7  | 2,9                                |
| <b>Zusammen</b>  | <b>3 571</b>   | <b>4,9 -</b>                             | <b>22 279</b>  | <b>5,3 -</b>                             | <b>6,2</b>                         | <b>30 546</b>        | <b>7,6 -</b>                                | <b>154 195</b>   | <b>9,4 -</b>                                | <b>5,0</b>                         |
| Kneippkurorte  |                |  |                |  |                                    |                      |   |                  |   |                                    |
| Bundesrepublik Deutschland                                 | 2 483          | 9,6 -                                    | 17 327         | 6,5 -                                    | 7,0                                | 21 035               | 2,1   | 135 330          | 1,9   | 6,4                                |
| anderer Wohnsitz   | 44             | 15,8                                     | 156            | 73,3                                     | 3,5                                | 221                  | 11,1  | 686              | 72,4  | 3,1                                |
| <b>Zusammen</b>  | <b>2 527</b>   | <b>9,3 -</b>                             | <b>17 483</b>  | <b>6,2 -</b>                             | <b>6,9</b>                         | <b>21 256</b>        | <b>2,2</b>                                  | <b>136 016</b>   | <b>2,1</b>                                  | <b>6,4</b>                         |
| Heilbäder zusammen   |                |  |                |  |                                    |                      |   |                  |   |                                    |
| <b>Bundesrepublik Deutschland</b>                          | <b>21 484</b>  | <b>5,4 -</b>                             | <b>171 278</b> | <b>1,2 -</b>                             | <b>8,0</b>                         | <b>166 567</b>       | <b>4,7 -</b>                                | <b>1 281 675</b> | <b>1,8 -</b>                                | <b>7,7</b>                         |
| <b>anderer Wohnsitz</b>                                    | <b>560</b>     | <b>24,2</b>                              | <b>1 681</b>   | <b>60,6</b>                              | <b>3,0</b>                         | <b>3 365</b>         | <b>25,4</b>                                 | <b>7 488</b>     | <b>46,6</b>                                 | <b>2,2</b>                         |
| <b>Zusammen</b>  | <b>22 044</b>  | <b>4,8 -</b>                             | <b>172 959</b> | <b>0,8 -</b>                             | <b>7,8</b>                         | <b>169 932</b>       | <b>4,2 -</b>                                | <b>1 289 163</b> | <b>1,6 -</b>                                | <b>7,6</b>                         |
| Luftkurorte  |                |  |                |  |                                    |                      |   |                  |   |                                    |
| Bundesrepublik Deutschland                                 | 18 838         | 9,1 -                                    | 74 272         | 8,2 -                                    | 3,9                                | 158 813              | 1,8 -                                       | 534 667          | 3,6 -                                       | 3,4                                |
| anderer Wohnsitz   | 935            | 40,4                                     | 4 583          | 44,2                                     | 4,9                                | 4 461                | 23,3  | 18 102           | 25,0  | 4,1                                |
| <b>Zusammen</b>  | <b>19 773</b>  | <b>7,6 -</b>                             | <b>78 855</b>  | <b>6,2 -</b>                             | <b>4,0</b>                         | <b>163 274</b>       | <b>1,3 -</b>                                | <b>552 769</b>   | <b>2,8 -</b>                                | <b>3,4</b>                         |
| Erholungsorte  |                |  |                |  |                                    |                      |   |                  |   |                                    |
| Bundesrepublik Deutschland                                 | 27 735         | 4,9 -                                    | 89 546         | 8,4 -                                    | 3,2                                | 204 763              | 2,4 -                                       | 575 507          | 4,8 -                                       | 2,8                                |
| anderer Wohnsitz   | 831            | 0,8 -                                    | 3 153          | 7,3                                      | 3,8                                | 5 239                | 7,1   | 15 604           | 13,7  | 3,0                                |
| <b>Zusammen</b>  | <b>28 566</b>  | <b>4,8 -</b>                             | <b>92 699</b>  | <b>7,9 -</b>                             | <b>3,2</b>                         | <b>210 002</b>       | <b>2,2 -</b>                                | <b>591 111</b>   | <b>4,4 -</b>                                | <b>2,8</b>                         |
| Sonstige Gemeinden   |                |  |                |  |                                    |                      |   |                  |   |                                    |
| Bundesrepublik Deutschland                                 | 168 759        | 2,0 -                                    | 434 578        | 0,6                                      | 2,6                                | 1 252 776            | 0,5 -                                       | 2 801 286        | 0,1 -                                       | 2,2                                |
| anderer Wohnsitz   | 23 327         | 2,2 -                                    | 64 255         | 13,6                                     | 2,8                                | 120 867              | 1,5 -                                       | 298 329          | 0,6   | 2,5                                |
| <b>Zusammen</b>  | <b>192 086</b> | <b>2,0 -</b>                             | <b>498 833</b> | <b>2,1</b>                               | <b>2,6</b>                         | <b>1 373 643</b>     | <b>0,6 -</b>                                | <b>3 099 615</b> | <b>0,0</b>                                  | <b>2,3</b>                         |
| <b>Gemeindegruppen zusammen</b>                            |                |  |                |  |                                    |                      |   |                  |   |                                    |
| <b>Bundesrepublik Deutschland</b>                          | <b>236 816</b> | <b>3,3 -</b>                             | <b>769 674</b> | <b>1,8 -</b>                             | <b>3,3</b>                         | <b>1 782 919</b>     | <b>1,3 -</b>                                | <b>5 193 135</b> | <b>1,4 -</b>                                | <b>2,9</b>                         |
| <b>anderer Wohnsitz</b>                                    | <b>25 653</b>  | <b>0,6 -</b>                             | <b>73 672</b>  | <b>15,6</b>                              | <b>2,9</b>                         | <b>133 932</b>       | <b>0,0</b>                                  | <b>339 523</b>   | <b>2,9</b>                                  | <b>2,5</b>                         |
| <b>Insgesamt</b>   | <b>262 469</b> | <b>3,0 -</b>                             | <b>843 346</b> | <b>0,5 -</b>                             | <b>3,2</b>                         | <b>1 916 851</b>     | <b>1,2 -</b>                                | <b>5 532 658</b> | <b>1,2 -</b>                                | <b>2,9</b>                         |

7. Ankünfte, Übernachtungen und Aufenthaltsdauer der Gäste in Beherbergungsstätten nach Kreisen und zusammengefassten Gästegruppen (ohne Camping)

| Kreisfreie Stadt<br>Landkreis<br>Land<br>-----<br>Ständiger Wohnsitz<br>der Gäste | August 2006   |  |                |  |                                    | Januar - August 2006 |   |                |   |                                    |
|---|---------------|--|----------------|--|------------------------------------|----------------------|---|----------------|---|------------------------------------|
|   | Ankünfte      |  | Übernachtungen |  | durchschnittliche Aufenthaltsdauer | Ankünfte             |   | Übernachtungen |   | durchschnittliche Aufenthaltsdauer |
|   | insgesamt     | Veränderung gegenüber dem Vorjahresmonat | insgesamt      | Veränderung gegenüber dem Vorjahresmonat |                                    | insgesamt            | Veränderung gegenüber dem Vorjahreszeitraum | insgesamt      | Veränderung gegenüber dem Vorjahreszeitraum |                                    |
|   | Anzahl        | %  | Anzahl         | %  | Tage                               | Anzahl               | %   | Anzahl         | %   | Tage                               |
| <b>Stadt Erfurt</b>   |               |  |                |  |                                    |                      |   |                |   |                                    |
| Bundesrepublik Deutschland  | 24 572        | 1,9 -                                    | 44 245         | 3,3 -                                    | 1,8                                | 192 822              | 4,5   | 350 983        | 4,7   | 1,8                                |
| anderer Wohnsitz  | 3 882         | 2,8 -                                    | 6 664          | 7,6                                      | 1,7                                | 20 986               | 5,8   | 43 846         | 7,0   | 2,1                                |
| <b>Zusammen</b>   | <b>28 454</b> | <b>2,0 -</b>                             | <b>50 909</b>  | <b>2,0 -</b>                             | <b>1,8</b>                         | <b>213 808</b>       | <b>4,6</b>                                  | <b>394 829</b> | <b>4,9</b>                                  | <b>1,8</b>                         |
| <b>Stadt Gera</b>   |               |  |                |  |                                    |                      |   |                |   |                                    |
| Bundesrepublik Deutschland  | 5 520         | 15,7                                     | 11 068         | 22,9                                     | 2,0                                | 45 068               | 6,2   | 85 071         | 12,5  | 1,9                                |
| anderer Wohnsitz  | 1 663         | 72,5                                     | 6 253          | X  | 3,8                                | 7 359                | 32,9  | 16 051         | 58,3  | 2,2                                |
| <b>Zusammen</b>   | <b>7 183</b>  | <b>25,2</b>                              | <b>17 321</b>  | <b>65,1</b>                              | <b>2,4</b>                         | <b>52 427</b>        | <b>9,3</b>                                  | <b>101 122</b> | <b>17,9</b>                                 | <b>1,9</b>                         |
| <b>Stadt Jena</b>   |               |  |                |  |                                    |                      |   |                |   |                                    |
| Bundesrepublik Deutschland  | 8 803         | 1,7 -                                    | 17 985         | 10,2                                     | 2,0                                | 73 736               | 2,7 -                                       | 140 150        | 0,5   | 1,9                                |
| anderer Wohnsitz  | 4 041         | 1,0                                      | 12 887         | 11,8 -                                   | 3,2                                | 20 713               | 2,1   | 68 467         | 6,4   | 3,3                                |
| <b>Zusammen</b>   | <b>12 844</b> | <b>0,9 -</b>                             | <b>30 872</b>  | <b>0,2 -</b>                             | <b>2,4</b>                         | <b>94 449</b>        | <b>1,7 -</b>                                | <b>208 617</b> | <b>2,4</b>                                  | <b>2,2</b>                         |
| <b>Stadt Suhl</b>   |               |  |                |  |                                    |                      |   |                |   |                                    |
| Bundesrepublik Deutschland  | 5 682         | 8,9 -                                    | 23 290         | 14,8 -                                   | 4,1                                | 49 225               | 2,8   | 152 317        | 1,5 -                                       | 3,1                                |
| anderer Wohnsitz  | 476           | 1,7                                      | 2 512          | 13,4                                     | 5,3                                | 3 517                | 40,9  | 14 890         | 62,9  | 4,2                                |
| <b>Zusammen</b>   | <b>6 158</b>  | <b>8,1 -</b>                             | <b>25 802</b>  | <b>12,7 -</b>                            | <b>4,2</b>                         | <b>52 742</b>        | <b>4,7</b>                                  | <b>167 207</b> | <b>2,1</b>                                  | <b>3,2</b>                         |
| <b>Stadt Weimar</b>   |               |  |                |  |                                    |                      |   |                |   |                                    |
| Bundesrepublik Deutschland  | 19 544        | 7,8 -                                    | 39 547         | 13,8 -                                   | 2,0                                | 149 787              | 3,3 -                                       | 293 098        | 3,3 -                                       | 2,0                                |
| anderer Wohnsitz  | 5 257         | 11,6 -                                   | 10 646         | 5,4 -                                    | 2,0                                | 25 282               | 1,5 -                                       | 47 741         | 8,9 -                                       | 1,9                                |
| <b>Zusammen</b>   | <b>24 801</b> | <b>8,7 -</b>                             | <b>50 193</b>  | <b>12,1 -</b>                            | <b>2,0</b>                         | <b>175 069</b>       | <b>3,0 -</b>                                | <b>340 839</b> | <b>4,1 -</b>                                | <b>1,9</b>                         |
| <b>Stadt Eisenach</b>   |               |  |                |  |                                    |                      |   |                |   |                                    |
| Bundesrepublik Deutschland  | 14 243        | 0,2                                      | 26 909         | 3,8                                      | 1,9                                | 94 329               | 1,8 -                                       | 172 432        | 1,3 -                                       | 1,8                                |
| anderer Wohnsitz  | 1 792         | 21,8 -                                   | 3 285          | 5,3 -                                    | 1,8                                | 11 178               | 5,7 -                                       | 19 704         | 5,6   | 1,8                                |
| <b>Zusammen</b>   | <b>16 035</b> | <b>2,9 -</b>                             | <b>30 194</b>  | <b>2,7</b>                               | <b>1,9</b>                         | <b>105 507</b>       | <b>2,2 -</b>                                | <b>192 136</b> | <b>0,6 -</b>                                | <b>1,8</b>                         |
| <b>Eichsfeld</b>  |               |  |                |  |                                    |                      |   |                |   |                                    |
| Bundesrepublik Deutschland  | 5 044         | 2,8                                      | 21 925         | 6,4                                      | 4,3                                | 40 785               | 3,0   | 151 868        | 3,7   | 3,7                                |
| anderer Wohnsitz  | 479           | 81,4                                     | 1 757          | 100,8                                    | 3,7                                | 1 672                | 10,9  | 5 395          | 22,6  | 3,2                                |
| <b>Zusammen</b>   | <b>5 523</b>  | <b>6,8</b>                               | <b>23 682</b>  | <b>10,2</b>                              | <b>4,3</b>                         | <b>42 457</b>        | <b>3,2</b>                                  | <b>157 263</b> | <b>4,2</b>                                  | <b>3,7</b>                         |
| <b>Nordhausen</b>   |               |  |                |  |                                    |                      |   |                |   |                                    |
| Bundesrepublik Deutschland  | 5 543         | 2,5 -                                    | 18 627         | 7,7                                      | 3,4                                | 39 296               | 3,2 -                                       | 114 253        | 4,3   | 2,9                                |
| anderer Wohnsitz  | 238           | 40,8                                     | 742            | 67,9                                     | 3,1                                | 1 283                | 25,7 -                                      | 3 259          | 31,3 -                                      | 2,5                                |
| <b>Zusammen</b>   | <b>5 781</b>  | <b>1,2 -</b>                             | <b>19 369</b>  | <b>9,2</b>                               | <b>3,4</b>                         | <b>40 579</b>        | <b>4,1 -</b>                                | <b>117 512</b> | <b>2,8</b>                                  | <b>2,9</b>                         |
| <b>Wartburgkreis</b>  |               |  |                |  |                                    |                      |   |                |   |                                    |
| Bundesrepublik Deutschland  | 9 852         | 9,7                                      | 57 289         | 1,9 -                                    | 5,8                                | 59 822               | 5,4 -                                       | 394 151        | 6,5 -                                       | 6,6                                |
| anderer Wohnsitz  | 247           | 19,9                                     | 620            | 18,8                                     | 2,5                                | 1 452                | 36,6  | 3 278          | 29,1  | 2,3                                |
| <b>Zusammen</b>   | <b>10 099</b> | <b>10,0</b>                              | <b>57 909</b>  | <b>1,7 -</b>                             | <b>5,7</b>                         | <b>61 274</b>        | <b>4,7 -</b>                                | <b>397 429</b> | <b>6,3 -</b>                                | <b>6,5</b>                         |
| <b>Unstrut-Hainich-Kreis</b>  |               |  |                |  |                                    |                      |   |                |   |                                    |
| Bundesrepublik Deutschland  | 7 014         | 3,8                                      | 26 407         | 2,3 -                                    | 3,8                                | 48 765               | 0,1   | 183 394        | 2,6   | 3,8                                |
| anderer Wohnsitz  | 302           | 127,1                                    | 1 626          | X  | 5,4                                | 1 235                | 5,2 -                                       | 3 706          | 46,8  | 3,0                                |
| <b>Zusammen</b>   | <b>7 316</b>  | <b>6,2</b>                               | <b>28 033</b>  | <b>2,9</b>                               | <b>3,8</b>                         | <b>50 000</b>        | <b>0,1 -</b>                                | <b>187 100</b> | <b>3,3</b>                                  | <b>3,7</b>                         |
| <b>Kyffhäuserkreis</b>  |               |  |                |  |                                    |                      |   |                |   |                                    |
| Bundesrepublik Deutschland  | 6 809         | 8,4 -                                    | 31 920         | 5,4                                      | 4,7                                | 50 090               | 8,0 -                                       | 184 492        | 5,4 -                                       | 3,7                                |
| anderer Wohnsitz  | 271           | 163,1                                    | 1 037          | X  | 3,8                                | 1 529                | 124,2                                       | 3 630          | 145,3                                       | 2,4                                |
| <b>Zusammen</b>   | <b>7 080</b>  | <b>6,1 -</b>                             | <b>32 957</b>  | <b>8,2</b>                               | <b>4,7</b>                         | <b>51 619</b>        | <b>6,3 -</b>                                | <b>188 122</b> | <b>4,3 -</b>                                | <b>3,6</b>                         |
| <b>Schmalkalden-Meiningen</b>   |               |  |                |  |                                    |                      |   |                |   |                                    |
| Bundesrepublik Deutschland  | 20 782        | 7,8 -                                    | 66 357         | 7,6 -                                    | 3,2                                | 174 440              | 1,2 -                                       | 501 293        | 0,9 -                                       | 2,9                                |
| anderer Wohnsitz  | 790           | 7,5 -                                    | 2 997          | 0,9 -                                    | 3,8                                | 4 472                | 10,2  | 15 457         | 5,9   | 3,5                                |
| <b>Zusammen</b>   | <b>21 572</b> | <b>7,8 -</b>                             | <b>69 354</b>  | <b>7,3 -</b>                             | <b>3,2</b>                         | <b>178 912</b>       | <b>1,0 -</b>                                | <b>516 750</b> | <b>0,7 -</b>                                | <b>2,9</b>                         |

Noch: 7. Ankünfte, Übernachtungen und Aufenthaltsdauer der Gäste in Beherbergungsstätten nach Kreisen und zusammengefassten Gästegruppen (ohne Camping)

| Kreisfreie Stadt<br>Landkreis<br>Land<br>-----<br>Ständiger Wohnsitz<br>der Gäste | August 2006    |  |                |  |                                    | Januar - August 2006 |   |                  |   |                                    |
|---|----------------|--|----------------|--|------------------------------------|----------------------|---|------------------|---|------------------------------------|
|   | Ankünfte       |  | Übernachtungen |  | durchschnittliche Aufenthaltsdauer | Ankünfte             |   | Übernachtungen   |   | durchschnittliche Aufenthaltsdauer |
|   | insgesamt      | Veränderung gegenüber dem Vorjahresmonat | insgesamt      | Veränderung gegenüber dem Vorjahresmonat |                                    | insgesamt            | Veränderung gegenüber dem Vorjahreszeitraum | insgesamt        | Veränderung gegenüber dem Vorjahreszeitraum |                                    |
|   | Anzahl         | %  | Anzahl         | %  | Tage                               | Anzahl               | %   | Anzahl           | %   | Tage                               |
| <b>Gotha</b>  |                |  |                |  |                                    |                      |   |                  |   |                                    |
| Bundesrepublik Deutschland  | 19 790         | 14,8 -                                   | 74 612         | 10,3 -                                   | 3,8                                | 161 980              | 4,7 -                                       | 518 645          | 4,8 -                                       | 3,2                                |
| anderer Wohnsitz  | 1 531          | 23,5                                     | 7 175          | 70,7                                     | 4,7                                | 6 607                | 4,0   | 19 921           | 16,8  | 3,0                                |
| <b>Zusammen</b>   | <b>21 321</b>  | <b>12,8 -</b>                            | <b>81 787</b>  | <b>6,4 -</b>                             | <b>3,8</b>                         | <b>168 587</b>       | <b>4,3 -</b>                                | <b>538 566</b>   | <b>4,2 -</b>                                | <b>3,2</b>                         |
| <b>Sömmerda</b>   |                |  |                |  |                                    |                      |   |                  |   |                                    |
| Bundesrepublik Deutschland  | 3 684          | 24,9                                     | 9 032          | 32,5                                     | 2,5                                | 21 094               | 5,1 -                                       | 46 015           | 4,0 -                                       | 2,2                                |
| anderer Wohnsitz  | 112            | 107,4                                    | 1 020          | X  | 9,1                                | 418                  | 35,3  | 3 496            | 40,2  | 8,4                                |
| <b>Zusammen</b>   | <b>3 796</b>   | <b>26,4</b>                              | <b>10 052</b>  | <b>43,8</b>                              | <b>2,6</b>                         | <b>21 512</b>        | <b>4,5 -</b>                                | <b>49 511</b>    | <b>1,8 -</b>                                | <b>2,3</b>                         |
| <b>Hildburghausen</b>   |                |  |                |  |                                    |                      |   |                  |   |                                    |
| Bundesrepublik Deutschland  | 8 771          | 3,8 -                                    | 44 805         | 5,3 -                                    | 5,1                                | 73 118               | 0,5   | 331 418          | 1,1 -                                       | 4,5                                |
| anderer Wohnsitz  | 219            | 36,9                                     | 771            | 13,2 -                                   | 3,5                                | 1 166                | 13,4  | 4 352            | 4,2 -                                       | 3,7                                |
| <b>Zusammen</b>   | <b>8 990</b>   | <b>3,1 -</b>                             | <b>45 576</b>  | <b>5,5 -</b>                             | <b>5,1</b>                         | <b>74 284</b>        | <b>0,7</b>                                  | <b>335 770</b>   | <b>1,1 -</b>                                | <b>4,5</b>                         |
| <b>Ilm-Kreis</b>  |                |  |                |  |                                    |                      |   |                  |   |                                    |
| Bundesrepublik Deutschland  | 12 090         | 0,2                                      | 35 348         | 1,0 -                                    | 2,9                                | 89 666               | 5,7 -                                       | 229 662          | 5,7 -                                       | 2,6                                |
| anderer Wohnsitz  | 586            | 18,2 -                                   | 1 932          | 17,8 -                                   | 3,3                                | 3 632                | 13,1 -                                      | 10 776           | 3,7 -                                       | 3,0                                |
| <b>Zusammen</b>   | <b>12 676</b>  | <b>0,9 -</b>                             | <b>37 280</b>  | <b>2,0 -</b>                             | <b>2,9</b>                         | <b>93 298</b>        | <b>6,0 -</b>                                | <b>240 438</b>   | <b>5,6 -</b>                                | <b>2,6</b>                         |
| <b>Weimarer Land</b>  |                |  |                |  |                                    |                      |   |                  |   |                                    |
| Bundesrepublik Deutschland  | 10 013         | 5,9 -                                    | 44 504         | 8,1                                      | 4,4                                | 76 859               | 5,0   | 305 865          | 8,5   | 4,0                                |
| anderer Wohnsitz  | 774            | 6,3 -                                    | 1 875          | 9,3                                      | 2,4                                | 3 986                | 11,3 -                                      | 9 876            | 16,8  | 2,5                                |
| <b>Zusammen</b>   | <b>10 787</b>  | <b>6,0 -</b>                             | <b>46 379</b>  | <b>8,1</b>                               | <b>4,3</b>                         | <b>80 845</b>        | <b>4,1</b>                                  | <b>315 741</b>   | <b>8,8</b>                                  | <b>3,9</b>                         |
| <b>Sonneberg</b>  |                |  |                |  |                                    |                      |   |                  |   |                                    |
| Bundesrepublik Deutschland  | 4 847          | 11,0                                     | 16 545         | 15,6                                     | 3,4                                | 35 623               | 7,1   | 99 318           | 7,8   | 2,8                                |
| anderer Wohnsitz  | 126            | 13,5                                     | 304            | 14,7                                     | 2,4                                | 808                  | 11,4 -                                      | 1 734            | 14,9 -                                      | 2,1                                |
| <b>Zusammen</b>   | <b>4 973</b>   | <b>11,1</b>                              | <b>16 849</b>  | <b>15,6</b>                              | <b>3,4</b>                         | <b>36 431</b>        | <b>6,6</b>                                  | <b>101 052</b>   | <b>7,3</b>                                  | <b>2,8</b>                         |
| <b>Saalfeld-Rudolstadt</b>  |                |  |                |  |                                    |                      |   |                  |   |                                    |
| Bundesrepublik Deutschland  | 16 501         | 3,3 -                                    | 56 485         | 3,5 -                                    | 3,4                                | 110 815              | 6,2 -                                       | 325 666          | 9,8 -                                       | 2,9                                |
| anderer Wohnsitz  | 419            | 25,0 -                                   | 1 119          | 37,0 -                                   | 2,7                                | 2 228                | 35,4 -                                      | 6 476            | 40,3 -                                      | 2,9                                |
| <b>Zusammen</b>   | <b>16 920</b>  | <b>4,0 -</b>                             | <b>57 604</b>  | <b>4,5 -</b>                             | <b>3,4</b>                         | <b>113 043</b>       | <b>7,0 -</b>                                | <b>332 142</b>   | <b>10,7 -</b>                               | <b>2,9</b>                         |
| <b>Saale-Holzland-Kreis</b>   |                |  |                |  |                                    |                      |   |                  |   |                                    |
| Bundesrepublik Deutschland  | 7 386          | 1,1 -                                    | 30 631         | 0,6 -                                    | 4,1                                | 57 003               | 8,1   | 227 011          | 2,2   | 4,0                                |
| anderer Wohnsitz  | 1 018          | 12,8 -                                   | 3 563          | 8,3                                      | 3,5                                | 5 853                | 12,9 -                                      | 14 843           | 18,3 -                                      | 2,5                                |
| <b>Zusammen</b>   | <b>8 404</b>   | <b>2,7 -</b>                             | <b>34 194</b>  | <b>0,2</b>                               | <b>4,1</b>                         | <b>62 856</b>        | <b>5,8</b>                                  | <b>241 854</b>   | <b>0,7</b>                                  | <b>3,8</b>                         |
| <b>Saale-Orla-Kreis</b>   |                |  |                |  |                                    |                      |   |                  |   |                                    |
| Bundesrepublik Deutschland  | 10 542         | 2,3 -                                    | 42 812         | 1,7                                      | 4,1                                | 67 589               | 3,7 -                                       | 221 223          | 4,2 -                                       | 3,3                                |
| anderer Wohnsitz  | 738            | 0,9 -                                    | 1 678          | 0,7 -                                    | 2,3                                | 3 685                | 4,3 -                                       | 6 088            | 22,8 -                                      | 1,7                                |
| <b>Zusammen</b>   | <b>11 280</b>  | <b>2,2 -</b>                             | <b>44 490</b>  | <b>1,6</b>                               | <b>3,9</b>                         | <b>71 274</b>        | <b>3,7 -</b>                                | <b>227 311</b>   | <b>4,8 -</b>                                | <b>3,2</b>                         |
| <b>Greiz</b>  |                |  |                |  |                                    |                      |   |                  |   |                                    |
| Bundesrepublik Deutschland  | 4 967          | 15,5 -                                   | 14 849         | 6,0 -                                    | 3,0                                | 37 274               | 11,3 -                                      | 83 164           | 9,2 -                                       | 2,2                                |
| anderer Wohnsitz  | 310            | 5,8                                      | 1 514          | 56,4                                     | 4,9                                | 1 707                | 6,0   | 6 160            | 24,3  | 3,6                                |
| <b>Zusammen</b>   | <b>5 277</b>   | <b>14,5 -</b>                            | <b>16 363</b>  | <b>2,4 -</b>                             | <b>3,1</b>                         | <b>38 981</b>        | <b>10,7 -</b>                               | <b>89 324</b>    | <b>7,5 -</b>                                | <b>2,3</b>                         |
| <b>Altenburger Land</b>   |                |  |                |  |                                    |                      |   |                  |   |                                    |
| Bundesrepublik Deutschland  | 4 817          | 6,8                                      | 14 482         | 14,7                                     | 3,0                                | 33 733               | 6,0   | 81 646           | 4,9   | 2,4                                |
| anderer Wohnsitz  | 382            | 27,9 -                                   | 1 695          | 13,6 -                                   | 4,4                                | 3 164                | 36,8 -                                      | 10 377           | 36,2 -                                      | 3,3                                |
| <b>Zusammen</b>   | <b>5 199</b>   | <b>3,1</b>                               | <b>16 177</b>  | <b>10,9</b>                              | <b>3,1</b>                         | <b>36 897</b>        | <b>0,2</b>                                  | <b>92 023</b>    | <b>2,2 -</b>                                | <b>2,5</b>                         |
| <b>Thüringen</b>  |                |  |                |  |                                    |                      |   |                  |   |                                    |
| Bundesrepublik Deutschland  | 236 816        | 3,3 -                                    | 769 674        | 1,8 -                                    | 3,3                                | 1 782 919            | 1,3 -                                       | 5 193 135        | 1,4 -                                       | 2,9                                |
| anderer Wohnsitz  | 25 653         | 0,6 -                                    | 73 672         | 15,6                                     | 2,9                                | 133 932              | 0,0   | 339 523          | 2,9   | 2,5                                |
| <b>Insgesamt</b>  | <b>262 469</b> | <b>3,0 -</b>                             | <b>843 346</b> | <b>0,5 -</b>                             | <b>3,2</b>                         | <b>1 916 851</b>     | <b>1,2 -</b>                                | <b>5 532 658</b> | <b>1,2 -</b>                                | <b>2,9</b>                         |

**8. Ankünfte, Übernachtungen und Aufenthaltsdauer der Gäste in Beherbergungsstätten  
nach Kreisen, ausgewählten Betriebsarten und zusammengefassten Gästegruppen (ohne Camping)**

| Kreisfreie Stadt<br>Landkreis<br>-----<br>Betriebsart<br>-----<br>Ständiger Wohnsitz<br>der Gäste | August 2006   |  |                |  |                                    | Januar - August 2006 |   |                |   |                                    |
|---|---------------|--|----------------|--|------------------------------------|----------------------|---|----------------|---|------------------------------------|
|   | Ankünfte      |  | Übernachtungen |  | durchschnittliche Aufenthaltsdauer | Ankünfte             |   | Übernachtungen |   | durchschnittliche Aufenthaltsdauer |
|   | insgesamt     | Veränderung gegenüber dem Vorjahresmonat | insgesamt      | Veränderung gegenüber dem Vorjahresmonat |                                    | insgesamt            | Veränderung gegenüber dem Vorjahreszeitraum | insgesamt      | Veränderung gegenüber dem Vorjahreszeitraum |                                    |
|   | Anzahl        | %  | Anzahl         | %  | Tage                               | Anzahl               | %   | Anzahl         | %   | Tage                               |
| <b>Stadt Erfurt</b>   |               |  |                |  |                                    |                      |   |                |   |                                    |
| <b>Hotellerie</b>   |               |  |                |  |                                    |                      |   |                |   |                                    |
| Bundesrepublik Deutschland  | 23 253        | 2,1 -                                    | 40 882         | 4,3 -                                    | 1,8                                | 175 178              | 4,2   | 308 337        | 4,3   | 1,8                                |
| anderer Wohnsitz  | 3 679         | 11,6                                     | 6 139          | 13,6                                     | 1,7                                | 19 651               | 9,3   | 40 488         | 7,0   | 2,1                                |
| <b>Zusammen</b>   | <b>26 932</b> | <b>0,5 -</b>                             | <b>47 021</b>  | <b>2,2 -</b>                             | <b>1,7</b>                         | <b>194 829</b>       | <b>4,7</b>                                  | <b>348 825</b> | <b>4,6</b>                                  | <b>1,8</b>                         |
| darunter  |               |  |                |  |                                    |                      |   |                |   |                                    |
| Hotels  |               |  |                |  |                                    |                      |   |                |   |                                    |
| Bundesrepublik Deutschland  | 18 969        | 2,0                                      | 33 009         | 1,5 -                                    | 1,7                                | 140 290              | 5,9   | 247 132        | 5,5   | 1,8                                |
| anderer Wohnsitz  | 3 328         | 18,3                                     | 5 443          | 20,4                                     | 1,6                                | 16 422               | 5,4   | 32 805         | 1,2   | 2,0                                |
| <b>Zusammen</b>   | <b>22 297</b> | <b>4,1</b>                               | <b>38 452</b>  | <b>1,1</b>                               | <b>1,7</b>                         | <b>156 712</b>       | <b>5,9</b>                                  | <b>279 937</b> | <b>5,0</b>                                  | <b>1,8</b>                         |
| Gasthöfe  |               |  |                |  |                                    |                      |   |                |   |                                    |
| Bundesrepublik Deutschland  | 794           | 27,5 -                                   | 1 446          | 29,2 -                                   | 1,8                                | 6 540                | 12,9 -                                      | 10 689         | 14,2 -                                      | 1,6                                |
| anderer Wohnsitz  | 56            | 80,6                                     | 150            | 183,0                                    | 2,7                                | 283                  | 45,1  | 960            | 200,0                                       | 3,4                                |
| <b>Zusammen</b>   | <b>850</b>    | <b>24,5 -</b>                            | <b>1 596</b>   | <b>23,8 -</b>                            | <b>1,9</b>                         | <b>6 823</b>         | <b>11,4 -</b>                               | <b>11 649</b>  | <b>8,8 -</b>                                | <b>1,7</b>                         |
| <b>Stadt Gera</b>   |               |  |                |  |                                    |                      |   |                |   |                                    |
| <b>Hotellerie</b>   |               |  |                |  |                                    |                      |   |                |   |                                    |
| Bundesrepublik Deutschland  | 5 459         | 15,8                                     | 11 007         | 26,3                                     | 2,0                                | 44 173               | 8,8   | 82 312         | 13,5  | 1,9                                |
| anderer Wohnsitz  | 1 663         | 72,5                                     | 6 253          | X  | 3,8                                | 7 359                | 32,9  | 16 051         | 58,3  | 2,2                                |
| <b>Zusammen</b>   | <b>7 122</b>  | <b>25,4</b>                              | <b>17 260</b>  | <b>69,2</b>                              | <b>2,4</b>                         | <b>51 532</b>        | <b>11,7</b>                                 | <b>98 363</b>  | <b>19,0</b>                                 | <b>1,9</b>                         |
| darunter  |               |  |                |  |                                    |                      |   |                |   |                                    |
| Hotels  |               |  |                |  |                                    |                      |   |                |   |                                    |
| Bundesrepublik Deutschland  | 3 575         | 3,4                                      | 7 218          | 18,2                                     | 2,0                                | 32 132               | 3,4   | 57 469         | 6,4   | 1,8                                |
| anderer Wohnsitz  | 1 525         | 69,6                                     | 6 090          | X  | 4,0                                | 6 682                | 30,8  | 15 076         | 64,4  | 2,3                                |
| <b>Zusammen</b>   | <b>5 100</b>  | <b>17,0</b>                              | <b>13 308</b>  | <b>77,5</b>                              | <b>2,6</b>                         | <b>38 814</b>        | <b>7,2</b>                                  | <b>72 545</b>  | <b>14,8</b>                                 | <b>1,9</b>                         |
| Gasthöfe  |               |  |                |  |                                    |                      |   |                |   |                                    |
| Bundesrepublik Deutschland  | 333           | 7,4                                      | 791            | 45,1                                     | 2,4                                | 2 407                | 21,8  | 5 417          | 54,5  | 2,3                                |
| anderer Wohnsitz  | 5             | 61,5 -                                   | 7              | 65,0 -                                   | 1,4                                | 103                  | 3,7 -                                       | 225            | 8,5 -                                       | 2,2                                |
| <b>Zusammen</b>   | <b>338</b>    | <b>4,6</b>                               | <b>798</b>     | <b>41,2</b>                              | <b>2,4</b>                         | <b>2 510</b>         | <b>20,5</b>                                 | <b>5 642</b>   | <b>50,4</b>                                 | <b>2,2</b>                         |
| <b>Stadt Jena</b>   |               |  |                |  |                                    |                      |   |                |   |                                    |
| <b>Hotellerie</b>   |               |  |                |  |                                    |                      |   |                |   |                                    |
| Bundesrepublik Deutschland  | 8 349         | 2,6 -                                    | 16 133         | 5,5                                      | 1,9                                | 68 767               | 2,8 -                                       | 127 098        | 0,4 -                                       | 1,8                                |
| anderer Wohnsitz  | 3 993         | 0,5                                      | 12 633         | 11,9 -                                   | 3,2                                | 20 146               | 1,0   | 65 225         | 4,4   | 3,2                                |
| <b>Zusammen</b>   | <b>12 342</b> | <b>1,6 -</b>                             | <b>28 766</b>  | <b>2,9 -</b>                             | <b>2,3</b>                         | <b>88 913</b>        | <b>1,9 -</b>                                | <b>192 323</b> | <b>1,2</b>                                  | <b>2,2</b>                         |
| darunter  |               |  |                |  |                                    |                      |   |                |   |                                    |
| Hotels  |               |  |                |  |                                    |                      |   |                |   |                                    |
| Bundesrepublik Deutschland  | 5 488         | 3,2 -                                    | 11 014         | 8,4                                      | 2,0                                | 48 217               | 4,2 -                                       | 91 084         | 0,1 -                                       | 1,9                                |
| anderer Wohnsitz  | 3 630         | 1,6                                      | 11 886         | 11,9 -                                   | 3,3                                | 17 860               | 0,6   | 59 861         | 3,9   | 3,4                                |
| <b>Zusammen</b>   | <b>9 118</b>  | <b>1,4 -</b>                             | <b>22 900</b>  | <b>3,2 -</b>                             | <b>2,5</b>                         | <b>66 077</b>        | <b>2,9 -</b>                                | <b>150 945</b> | <b>1,5</b>                                  | <b>2,3</b>                         |
| Gasthöfe  |               |  |                |  |                                    |                      |   |                |   |                                    |
| Bundesrepublik Deutschland  | 1 170         | 4,2                                      | 2 063          | 0,9 -                                    | 1,8                                | 8 391                | 13,3  | 14 155         | 5,2   | 1,7                                |
| anderer Wohnsitz  | 85            | 0,0                                      | 171            | 9,0 -                                    | 2,0                                | 599                  | 15,6  | 1 515          | 34,3  | 2,5                                |
| <b>Zusammen</b>   | <b>1 255</b>  | <b>3,9</b>                               | <b>2 234</b>   | <b>1,6 -</b>                             | <b>1,8</b>                         | <b>8 990</b>         | <b>13,5</b>                                 | <b>15 670</b>  | <b>7,4</b>                                  | <b>1,7</b>                         |

Noch: 8. Ankünfte, Übernachtungen und Aufenthaltsdauer der Gäste in Beherbergungsstätten  
nach Kreisen, ausgewählten Betriebsarten und zusammengefassten Gästegruppen (ohne Camping)

| Kreisfreie Stadt<br>Landkreis<br>-----<br>Betriebsart<br>-----<br>Ständiger Wohnsitz<br>der Gäste | August 2006   |  |                |  |                                    | Januar - August 2006 |   |                |   |                                    |
|---|---------------|--|----------------|--|------------------------------------|----------------------|---|----------------|---|------------------------------------|
|   | Ankünfte      |  | Übernachtungen |  | durchschnittliche Aufenthaltsdauer | Ankünfte             |   | Übernachtungen |   | durchschnittliche Aufenthaltsdauer |
|   | insgesamt     | Veränderung gegenüber dem Vorjahresmonat | insgesamt      | Veränderung gegenüber dem Vorjahresmonat |                                    | insgesamt            | Veränderung gegenüber dem Vorjahreszeitraum | insgesamt      | Veränderung gegenüber dem Vorjahreszeitraum |                                    |
|   | Anzahl        | %  | Anzahl         | %  | Tage                               | Anzahl               | %   | Anzahl         | %   | Tage                               |
| <b>Stadt Suhl</b>   |               |  |                |  |                                    |                      |   |                |   |                                    |
| <b>Hotellerie</b>   |               |  |                |  |                                    |                      |   |                |   |                                    |
| Bundesrepublik Deutschland  | 5 448         | 8,9 -                                    | 22 273         | 16,0 -                                   | 4,1                                | 47 148               | 1,3   | 145 002        | 3,1 -                                       | 3,1                                |
| anderer Wohnsitz  | 472           | 3,5                                      | 2 392          | 16,7                                     | 5,1                                | 3 493                | 41,8  | 14 650         | 66,5  | 4,2                                |
| <b>Zusammen</b>   | <b>5 920</b>  | <b>8,0 -</b>                             | <b>24 665</b>  | <b>13,7 -</b>                            | <b>4,2</b>                         | <b>50 641</b>        | <b>3,3</b>                                  | <b>159 652</b> | <b>0,8</b>                                  | <b>3,2</b>                         |
| darunter  |               |  |                |  |                                    |                      |   |                |   |                                    |
| Hotels  |               |  |                |  |                                    |                      |   |                |   |                                    |
| Bundesrepublik Deutschland  | 5 039         | 8,6 -                                    | 21 130         | 16,9 -                                   | 4,2                                | 43 422               | 2,4   | 135 499        | 4,0 -                                       | 3,1                                |
| anderer Wohnsitz  | 466           | 3,3                                      | 2 375          | 16,1                                     | 5,1                                | 3 405                | 42,8  | 14 347         | 70,5  | 4,2                                |
| <b>Zusammen</b>   | <b>5 505</b>  | <b>7,7 -</b>                             | <b>23 505</b>  | <b>14,5 -</b>                            | <b>4,3</b>                         | <b>46 827</b>        | <b>4,5</b>                                  | <b>149 846</b> | <b>0,1</b>                                  | <b>3,2</b>                         |
| Gasthöfe  |               |  |                |  |                                    |                      |   |                |   |                                    |
| Bundesrepublik Deutschland  | .             | .  | .              | .  | .                                  | .                    | .   | .              | .   | .                                  |
| anderer Wohnsitz  | .             | .  | .              | .  | .                                  | .                    | .   | .              | .   | .                                  |
| <b>Zusammen</b>   | .             | .  | .              | .  | .                                  | .                    | .   | .              | .   | .                                  |
| <b>Stadt Weimar</b>   |               |  |                |  |                                    |                      |   |                |   |                                    |
| <b>Hotellerie</b>   |               |  |                |  |                                    |                      |   |                |   |                                    |
| Bundesrepublik Deutschland  | 17 503        | 5,9 -                                    | 33 570         | 13,3 -                                   | 1,9                                | 119 046              | 2,9 -                                       | 224 459        | 4,0 -                                       | 1,9                                |
| anderer Wohnsitz  | 4 916         | 7,9 -                                    | 9 287          | 3,0 -                                    | 1,9                                | 22 086               | 2,8 -                                       | 40 026         | 10,2 -                                      | 1,8                                |
| <b>Zusammen</b>   | <b>22 419</b> | <b>6,3 -</b>                             | <b>42 857</b>  | <b>11,2 -</b>                            | <b>1,9</b>                         | <b>141 132</b>       | <b>2,8 -</b>                                | <b>264 485</b> | <b>5,0 -</b>                                | <b>1,9</b>                         |
| darunter  |               |  |                |  |                                    |                      |   |                |   |                                    |
| Hotels  |               |  |                |  |                                    |                      |   |                |   |                                    |
| Bundesrepublik Deutschland  | 11 126        | 8,8 -                                    | 22 508         | 16,6 -                                   | 2,0                                | 80 436               | 5,0 -                                       | 152 638        | 6,1 -                                       | 1,9                                |
| anderer Wohnsitz  | 3 086         | 12,7 -                                   | 6 427          | 8,7 -                                    | 2,1                                | 14 577               | 9,0 -                                       | 29 074         | 14,1 -                                      | 2,0                                |
| <b>Zusammen</b>   | <b>14 212</b> | <b>9,7 -</b>                             | <b>28 935</b>  | <b>15,0 -</b>                            | <b>2,0</b>                         | <b>95 013</b>        | <b>5,6 -</b>                                | <b>181 712</b> | <b>7,5 -</b>                                | <b>1,9</b>                         |
| Gasthöfe  |               |  |                |  |                                    |                      |   |                |   |                                    |
| Bundesrepublik Deutschland  | .             | .  | .              | .  | .                                  | .                    | .   | .              | .   | .                                  |
| anderer Wohnsitz  | .             | .  | .              | .  | .                                  | .                    | .   | .              | .   | .                                  |
| <b>Zusammen</b>   | .             | .  | .              | .  | .                                  | .                    | .   | .              | .   | .                                  |
| <b>Stadt Eisenach</b>   |               |  |                |  |                                    |                      |   |                |   |                                    |
| <b>Hotellerie</b>   |               |  |                |  |                                    |                      |   |                |   |                                    |
| Bundesrepublik Deutschland  | 13 249        | 0,4                                      | 24 436         | 2,1                                      | 1,8                                | 86 234               | 3,3 -                                       | 154 388        | 3,3 -                                       | 1,8                                |
| anderer Wohnsitz  | 1 676         | 24,8 -                                   | 2 850          | 15,9 -                                   | 1,7                                | 10 571               | 6,8 -                                       | 18 280         | 5,1   | 1,7                                |
| <b>Zusammen</b>   | <b>14 925</b> | <b>3,3 -</b>                             | <b>27 286</b>  | <b>0,1 -</b>                             | <b>1,8</b>                         | <b>96 805</b>        | <b>3,7 -</b>                                | <b>172 668</b> | <b>2,5 -</b>                                | <b>1,8</b>                         |
| darunter  |               |  |                |  |                                    |                      |   |                |   |                                    |
| Hotels  |               |  |                |  |                                    |                      |   |                |   |                                    |
| Bundesrepublik Deutschland  | 10 377        | 2,6                                      | 19 426         | 5,7                                      | 1,9                                | 70 131               | 2,0 -                                       | 126 224        | 2,4 -                                       | 1,8                                |
| anderer Wohnsitz  | 1 398         | 23,2 -                                   | 2 153          | 22,0 -                                   | 1,5                                | 8 914                | 5,1 -                                       | 13 938         | 3,9 -                                       | 1,6                                |
| <b>Zusammen</b>   | <b>11 775</b> | <b>1,4 -</b>                             | <b>21 579</b>  | <b>2,0</b>                               | <b>1,8</b>                         | <b>79 045</b>        | <b>2,4 -</b>                                | <b>140 162</b> | <b>2,6 -</b>                                | <b>1,8</b>                         |
| Gasthöfe  |               |  |                |  |                                    |                      |   |                |   |                                    |
| Bundesrepublik Deutschland  | 588           | 13,5 -                                   | 1 027          | 24,2 -                                   | 1,7                                | 3 750                | 7,1   | 6 213          | 10,4 -                                      | 1,7                                |
| anderer Wohnsitz  | 42            | 31,1 -                                   | 59             | 55,3 -                                   | 1,4                                | 227                  | 9,1   | 352            | 10,0 -                                      | 1,6                                |
| <b>Zusammen</b>   | <b>630</b>    | <b>15,0 -</b>                            | <b>1 086</b>   | <b>27,0 -</b>                            | <b>1,7</b>                         | <b>3 977</b>         | <b>7,2</b>                                  | <b>6 565</b>   | <b>10,4 -</b>                               | <b>1,7</b>                         |

Noch: 8. Ankünfte, Übernachtungen und Aufenthaltsdauer der Gäste in Beherbergungsstätten  
nach Kreisen, ausgewählten Betriebsarten und zusammengefassten Gästegruppen (ohne Camping)

| Kreisfreie Stadt<br>Landkreis<br>-----<br>Betriebsart<br>-----<br>Ständiger Wohnsitz<br>der Gäste | August 2006  |  |                |  |                                    | Januar - August 2006 |   |                |   |                                    |
|---|--------------|--|----------------|--|------------------------------------|----------------------|---|----------------|---|------------------------------------|
|   | Ankünfte     |  | Übernachtungen |  | durchschnittliche Aufenthaltsdauer | Ankünfte             |   | Übernachtungen |   | durchschnittliche Aufenthaltsdauer |
|   | insgesamt    | Veränderung gegenüber dem Vorjahresmonat | insgesamt      | Veränderung gegenüber dem Vorjahresmonat |                                    | insgesamt            | Veränderung gegenüber dem Vorjahreszeitraum | insgesamt      | Veränderung gegenüber dem Vorjahreszeitraum |                                    |
|   | Anzahl       | %  | Anzahl         | %  | Tage                               | Anzahl               | %   | Anzahl         | %   | Tage                               |
| <b>Eichsfeld</b>  |              |  |                |  |                                    |                      |   |                |   |                                    |
| <b>Hotellerie</b>   |              |  |                |  |                                    |                      |   |                |   |                                    |
| Bundesrepublik Deutschland  | 3 423        | 5,1                                      | 7 165          | 17,7                                     | 2,1                                | 25 891               | 6,0   | 49 290         | 6,4   | 1,9                                |
| anderer Wohnsitz  | 431          | 72,4                                     | 1 362          | 76,4                                     | 3,2                                | 1 573                | 13,2  | 4 723          | 20,4  | 3,0                                |
| <b>Zusammen</b>   | <b>3 854</b> | <b>9,9</b>                               | <b>8 527</b>   | <b>24,4</b>                              | <b>2,2</b>                         | <b>27 464</b>        | <b>6,4</b>                                  | <b>54 013</b>  | <b>7,5</b>                                  | <b>2,0</b>                         |
| darunter  |              |  |                |  |                                    |                      |   |                |   |                                    |
| Hotels  |              |  |                |  |                                    |                      |   |                |   |                                    |
| Bundesrepublik Deutschland  | 2 613        | 11,7                                     | 5 377          | 28,4                                     | 2,1                                | 20 044               | 11,4  | 36 236         | 9,3   | 1,8                                |
| anderer Wohnsitz  | 428          | 197,2                                    | 1 359          | 155,0                                    | 3,2                                | 1 433                | 73,9  | 4 129          | 80,1  | 2,9                                |
| <b>Zusammen</b>   | <b>3 041</b> | <b>22,4</b>                              | <b>6 736</b>   | <b>42,7</b>                              | <b>2,2</b>                         | <b>21 477</b>        | <b>14,1</b>                                 | <b>40 365</b>  | <b>13,8</b>                                 | <b>1,9</b>                         |
| Gasthöfe  |              |  |                |  |                                    |                      |   |                |   |                                    |
| Bundesrepublik Deutschland  | 664          | 14,1 -                                   | 1 444          | 10,5 -                                   | 2,2                                | 4 912                | 8,9 -                                       | 10 665         | 0,4 -                                       | 2,2                                |
| anderer Wohnsitz  | 1            | 96,2 -                                   | 1              | 98,3 -                                   | 1,0                                | 66                   | 32,7 -                                      | 482            | 22,6 -                                      | 7,3                                |
| <b>Zusammen</b>   | <b>665</b>   | <b>16,8 -</b>                            | <b>1 445</b>   | <b>13,6 -</b>                            | <b>2,2</b>                         | <b>4 978</b>         | <b>9,3 -</b>                                | <b>11 147</b>  | <b>0,4</b>                                  | <b>2,2</b>                         |
| <b>Sonstiges Beherbergungsgewerbe</b>   |              |  |                |  |                                    |                      |   |                |   |                                    |
| Bundesrepublik Deutschland  | 1 141        | 0,4                                      | 5 978          | 5,9                                      | 5,2                                | 11 317               | 2,7 -                                       | 35 517         | 5,3 -                                       | 3,1                                |
| anderer Wohnsitz  | 48           | 300,0                                    | 395            | X  | 8,2                                | 72                   | 30,1 -                                      | 477            | 30,0  | 6,6                                |
| <b>Zusammen</b>   | <b>1 189</b> | <b>3,6</b>                               | <b>6 373</b>   | <b>11,1</b>                              | <b>5,4</b>                         | <b>11 389</b>        | <b>2,9 -</b>                                | <b>35 994</b>  | <b>5,0 -</b>                                | <b>3,2</b>                         |
| darunter  |              |  |                |  |                                    |                      |   |                |   |                                    |
| Ferienzentren, Ferienhäuser und -wohnungen  |              |  |                |  |                                    |                      |   |                |   |                                    |
| Bundesrepublik Deutschland  | 75           | 27,2 -                                   | 510            | 16,4 -                                   | 6,8                                | 468                  | 1,3   | 2 343          | 8,9 -                                       | 5,0                                |
| anderer Wohnsitz  | -            | -  | -              | -  | -                                  | 4                    | X   | 4              | X   | 1,0                                |
| <b>Zusammen</b>   | <b>75</b>    | <b>27,2 -</b>                            | <b>510</b>     | <b>16,4 -</b>                            | <b>6,8</b>                         | <b>472</b>           | <b>2,2</b>                                  | <b>2 347</b>   | <b>8,8 -</b>                                | <b>5,0</b>                         |
| <b>Vorsorge- u. Rehabilitationskliniken</b>   |              |  |                |  |                                    |                      |   |                |   |                                    |
| Bundesrepublik Deutschland  | 480          | 6,8 -                                    | 8 782          | 1,1 -                                    | 18,3                               | 3 577                | 0,5   | 67 061         | 7,1   | 18,7                               |
| anderer Wohnsitz  | -            | -  | -              | -  | -                                  | 27                   | 92,9  | 195            | 78,9  | 7,2                                |
| <b>Zusammen</b>   | <b>480</b>   | <b>7,2 -</b>                             | <b>8 782</b>   | <b>1,3 -</b>                             | <b>18,3</b>                        | <b>3 604</b>         | <b>0,8</b>                                  | <b>67 256</b>  | <b>7,2</b>                                  | <b>18,7</b>                        |
| <b>Nordhausen</b>   |              |  |                |  |                                    |                      |   |                |   |                                    |
| <b>Hotellerie</b>   |              |  |                |  |                                    |                      |   |                |   |                                    |
| Bundesrepublik Deutschland  | 4 249        | 5,3 -                                    | 10 247         | 15,6 -                                   | 2,4                                | 29 588               | 6,7 -                                       | 70 731         | 11,5 -                                      | 2,4                                |
| anderer Wohnsitz  | 170          | 32,8                                     | 363            | 14,5                                     | 2,1                                | 1 029                | 25,4 -                                      | 2 315          | 36,5 -                                      | 2,2                                |
| <b>Zusammen</b>   | <b>4 419</b> | <b>4,2 -</b>                             | <b>10 610</b>  | <b>14,8 -</b>                            | <b>2,4</b>                         | <b>30 617</b>        | <b>7,5 -</b>                                | <b>73 046</b>  | <b>12,6 -</b>                               | <b>2,4</b>                         |
| darunter  |              |  |                |  |                                    |                      |   |                |   |                                    |
| Hotels  |              |  |                |  |                                    |                      |   |                |   |                                    |
| Bundesrepublik Deutschland  | 3 435        | 0,8 -                                    | 8 412          | 16,5 -                                   | 2,4                                | 23 844               | 4,2 -                                       | 59 125         | 10,9 -                                      | 2,5                                |
| anderer Wohnsitz  | 78           | 66,0                                     | 218            | 40,6                                     | 2,8                                | 458                  | 15,2 -                                      | 1 119          | 33,2 -                                      | 2,4                                |
| <b>Zusammen</b>   | <b>3 513</b> | <b>0,1</b>                               | <b>8 630</b>   | <b>15,6 -</b>                            | <b>2,5</b>                         | <b>24 302</b>        | <b>4,5 -</b>                                | <b>60 244</b>  | <b>11,4 -</b>                               | <b>2,5</b>                         |
| Gasthöfe  |              |  |                |  |                                    |                      |   |                |   |                                    |
| Bundesrepublik Deutschland  | 236          | 12,6 -                                   | 459            | 4,2 -                                    | 1,9                                | 1 575                | 19,4 -                                      | 2 833          | 20,5 -                                      | 1,8                                |
| anderer Wohnsitz  | -            | -  | -              | -  | -                                  | 39                   | 17,0 -                                      | 83             | 40,3 -                                      | 2,1                                |
| <b>Zusammen</b>   | <b>236</b>   | <b>16,6 -</b>                            | <b>459</b>     | <b>12,1 -</b>                            | <b>1,9</b>                         | <b>1 614</b>         | <b>19,4 -</b>                               | <b>2 916</b>   | <b>21,2 -</b>                               | <b>1,8</b>                         |
| <b>Wartburgkreis</b>  |              |  |                |  |                                    |                      |   |                |   |                                    |
| <b>Hotellerie</b>   |              |  |                |  |                                    |                      |   |                |   |                                    |
| Bundesrepublik Deutschland  | 7 220        | 14,8                                     | 16 249         | 6,5                                      | 2,3                                | 41 330               | 5,1 -                                       | 87 579         | 10,9 -                                      | 2,1                                |
| anderer Wohnsitz  | 235          | 22,4                                     | 544            | 19,6                                     | 2,3                                | 1 313                | 33,8  | 2 887          | 25,4  | 2,2                                |
| <b>Zusammen</b>   | <b>7 455</b> | <b>15,0</b>                              | <b>16 793</b>  | <b>6,9</b>                               | <b>2,3</b>                         | <b>42 643</b>        | <b>4,3 -</b>                                | <b>90 466</b>  | <b>10,1 -</b>                               | <b>2,1</b>                         |
| darunter  |              |  |                |  |                                    |                      |   |                |   |                                    |
| Hotels  |              |  |                |  |                                    |                      |   |                |   |                                    |
| Bundesrepublik Deutschland  | 3 327        | 11,5                                     | 7 467          | 16,6                                     | 2,2                                | 21 926               | 4,7   | 45 473         | 4,4   | 2,1                                |
| anderer Wohnsitz  | 137          | 4,6                                      | 320            | 14,3                                     | 2,3                                | 776                  | 35,9  | 1 707          | 68,8  | 2,2                                |
| <b>Zusammen</b>   | <b>3 464</b> | <b>11,2</b>                              | <b>7 787</b>   | <b>16,5</b>                              | <b>2,2</b>                         | <b>22 702</b>        | <b>5,5</b>                                  | <b>47 180</b>  | <b>5,9</b>                                  | <b>2,1</b>                         |

Noch: 8. Ankünfte, Übernachtungen und Aufenthaltsdauer der Gäste in Beherbergungsstätten  
nach Kreisen, ausgewählten Betriebsarten und zusammengefassten Gästegruppen (ohne Camping)

| Kreisfreie Stadt<br>Landkreis<br>-----<br>Betriebsart<br>-----<br>Ständiger Wohnsitz<br>der Gäste | August 2006  |  |                |  |                                    | Januar - August 2006 |   |                |   |                                    |
|---|--------------|--|----------------|--|------------------------------------|----------------------|---|----------------|---|------------------------------------|
|   | Ankünfte     |  | Übernachtungen |  | durchschnittliche Aufenthaltsdauer | Ankünfte             |   | Übernachtungen |   | durchschnittliche Aufenthaltsdauer |
|   | insgesamt    | Veränderung gegenüber dem Vorjahresmonat | insgesamt      | Veränderung gegenüber dem Vorjahresmonat |                                    | insgesamt            | Veränderung gegenüber dem Vorjahreszeitraum | insgesamt      | Veränderung gegenüber dem Vorjahreszeitraum |                                    |
|   | Anzahl       | %  | Anzahl         | %  | Tage                               | Anzahl               | %   | Anzahl         | %   | Tage                               |
| Noch: Wartburgkreis   |              |  |                |  |                                    |                      |   |                |   |                                    |
| Gasthöfe  |              |  |                |  |                                    |                      |   |                |   |                                    |
| Bundesrepublik Deutschland  | 2 410        | 4,9                                      | 5 448          | 2,2 -                                    | 2,3                                | 13 052               | 14,2 -                                      | 26 179         | 19,5 -                                      | 2,0                                |
| anderer Wohnsitz  | 30           | 66,7                                     | 106            | 34,2                                     | 3,5                                | 275                  | 78,6  | 616            | 16,7  | 2,2                                |
| <b>Zusammen</b>   | <b>2 440</b> | <b>5,4</b>                               | <b>5 554</b>   | <b>1,7 -</b>                             | <b>2,3</b>                         | <b>13 327</b>        | <b>13,3 -</b>                               | <b>26 795</b>  | <b>19,0 -</b>                               | <b>2,0</b>                         |
| Sonstiges Beherbergungsgewerbe  |              |  |                |  |                                    |                      |   |                |   |                                    |
| Bundesrepublik Deutschland  | 1 150        | 20,9                                     | 4 009          | 29,9                                     | 3,5                                | 6 981                | 3,2   | 18 534         | 5,5   | 2,7                                |
| anderer Wohnsitz  | 12           | 14,3 -                                   | 76             | 13,4                                     | 6,3                                | 139                  | 69,5  | 391            | 64,3  | 2,8                                |
| <b>Zusammen</b>   | <b>1 162</b> | <b>20,4</b>                              | <b>4 085</b>   | <b>29,5</b>                              | <b>3,5</b>                         | <b>7 120</b>         | <b>4,0</b>                                  | <b>18 925</b>  | <b>6,3</b>                                  | <b>2,7</b>                         |
| darunter  |              |  |                |  |                                    |                      |   |                |   |                                    |
| Ferienzentren, Feriehäuser und -wohnungen   |              |  |                |  |                                    |                      |   |                |   |                                    |
| Bundesrepublik Deutschland  | 717          | 23,2                                     | 2 506          | 18,5                                     | 3,5                                | 3 684                | 37,8  | 10 948         | 23,1  | 3,0                                |
| anderer Wohnsitz  | 12           | 0,0                                      | 76             | 24,6                                     | 6,3                                | 70                   | 34,6  | 270            | 39,9  | 3,9                                |
| <b>Zusammen</b>   | <b>729</b>   | <b>22,7</b>                              | <b>2 582</b>   | <b>18,7</b>                              | <b>3,5</b>                         | <b>3 754</b>         | <b>37,8</b>                                 | <b>11 218</b>  | <b>23,5</b>                                 | <b>3,0</b>                         |
| Vorsorge- u. Rehabilitationskliniken  |              |  |                |  |                                    |                      |   |                |   |                                    |
| Bundesrepublik Deutschland  | 1 482        | 14,6 -                                   | 37 031         | 7,6 -                                    | 25,0                               | 11 511               | 10,8 -                                      | 288 038        | 5,7 -                                       | 25,0                               |
| anderer Wohnsitz  | -            | -  | -              | -  | -                                  | -                    | -   | -              | -   | -                                  |
| <b>Zusammen</b>   | <b>1 482</b> | <b>14,6 -</b>                            | <b>37 031</b>  | <b>7,6 -</b>                             | <b>25,0</b>                        | <b>11 511</b>        | <b>10,8 -</b>                               | <b>288 038</b> | <b>5,7 -</b>                                | <b>25,0</b>                        |
| Unstrut-Hainich-Kreis   |              |  |                |  |                                    |                      |   |                |   |                                    |
| Hotellerie  |              |  |                |  |                                    |                      |   |                |   |                                    |
| Bundesrepublik Deutschland  | 5 372        | 2,4                                      | 10 757         | 0,2 -                                    | 2,0                                | 34 119               | 4,7 -                                       | 68 646         | 0,2   | 2,0                                |
| anderer Wohnsitz  | 184          | 50,8                                     | 656            | 268,5                                    | 3,6                                | 895                  | 24,0 -                                      | 2 044          | 4,7   | 2,3                                |
| <b>Zusammen</b>   | <b>5 556</b> | <b>3,5</b>                               | <b>11 413</b>  | <b>4,2</b>                               | <b>2,1</b>                         | <b>35 014</b>        | <b>5,3 -</b>                                | <b>70 690</b>  | <b>0,3</b>                                  | <b>2,0</b>                         |
| darunter  |              |  |                |  |                                    |                      |   |                |   |                                    |
| Hotels  |              |  |                |  |                                    |                      |   |                |   |                                    |
| Bundesrepublik Deutschland  | 4 000        | 4,2                                      | 8 131          | 0,9                                      | 2,0                                | 25 269               | 5,6 -                                       | 51 054         | 0,7   | 2,0                                |
| anderer Wohnsitz  | 167          | 67,0                                     | 512            | X  | 3,1                                | 787                  | 27,0 -                                      | 1 694          | 3,4 -                                       | 2,2                                |
| <b>Zusammen</b>   | <b>4 167</b> | <b>5,8</b>                               | <b>8 643</b>   | <b>5,7</b>                               | <b>2,1</b>                         | <b>26 056</b>        | <b>6,4 -</b>                                | <b>52 748</b>  | <b>0,5</b>                                  | <b>2,0</b>                         |
| Gasthöfe  |              |  |                |  |                                    |                      |   |                |   |                                    |
| Bundesrepublik Deutschland  | 851          | 14,9 -                                   | 1 470          | 20,5 -                                   | 1,7                                | 6 017                | 9,8 -                                       | 10 967         | 12,0 -                                      | 1,8                                |
| anderer Wohnsitz  | 16           | 33,3                                     | 114            | 171,4                                    | 7,1                                | 70                   | 1,4 -                                       | 221            | 47,3  | 3,2                                |
| <b>Zusammen</b>   | <b>867</b>   | <b>14,3 -</b>                            | <b>1 584</b>   | <b>16,2 -</b>                            | <b>1,8</b>                         | <b>6 087</b>         | <b>9,7 -</b>                                | <b>11 188</b>  | <b>11,3 -</b>                               | <b>1,8</b>                         |
| Kyffhäuserkreis   |              |  |                |  |                                    |                      |   |                |   |                                    |
| Hotellerie  |              |  |                |  |                                    |                      |   |                |   |                                    |
| Bundesrepublik Deutschland  | 3 086        | 18,3 -                                   | 6 092          | 20,0 -                                   | 2,0                                | 21 671               | 17,3 -                                      | 42 410         | 13,7 -                                      | 2,0                                |
| anderer Wohnsitz  | 226          | 121,6                                    | 587            | 269,2                                    | 2,6                                | 1 419                | 127,4                                       | 2 988          | 140,8                                       | 2,1                                |
| <b>Zusammen</b>   | <b>3 312</b> | <b>14,6 -</b>                            | <b>6 679</b>   | <b>14,1 -</b>                            | <b>2,0</b>                         | <b>23 090</b>        | <b>13,9 -</b>                               | <b>45 398</b>  | <b>9,9 -</b>                                | <b>2,0</b>                         |
| darunter  |              |  |                |  |                                    |                      |   |                |   |                                    |
| Hotels  |              |  |                |  |                                    |                      |   |                |   |                                    |
| Bundesrepublik Deutschland  | 1 782        | 25,8 -                                   | 3 321          | 34,5 -                                   | 1,9                                | 13 854               | 21,1 -                                      | 25 272         | 22,5 -                                      | 1,8                                |
| anderer Wohnsitz  | 64           | 33,3                                     | 219            | 184,4                                    | 3,4                                | 516                  | 97,7  | 1 190          | 171,7                                       | 2,3                                |
| <b>Zusammen</b>   | <b>1 846</b> | <b>24,7 -</b>                            | <b>3 540</b>   | <b>31,2 -</b>                            | <b>1,9</b>                         | <b>14 370</b>        | <b>19,4 -</b>                               | <b>26 462</b>  | <b>19,9 -</b>                               | <b>1,8</b>                         |
| Gasthöfe  |              |  |                |  |                                    |                      |   |                |   |                                    |
| Bundesrepublik Deutschland  | 472          | 8,2 -                                    | 921            | 13,4 -                                   | 2,0                                | 2 850                | 6,9 -                                       | 5 667          | 5,2 -                                       | 2,0                                |
| anderer Wohnsitz  | 153          | 264,3                                    | 355            | X  | 2,3                                | 866                  | 187,7                                       | 1 715          | 191,2                                       | 2,0                                |
| <b>Zusammen</b>   | <b>625</b>   | <b>12,4</b>                              | <b>1 276</b>   | <b>12,5</b>                              | <b>2,0</b>                         | <b>3 716</b>         | <b>10,6</b>                                 | <b>7 382</b>   | <b>12,4</b>                                 | <b>2,0</b>                         |



Noch: 8. Ankünfte, Übernachtungen und Aufenthaltsdauer der Gäste in Beherbergungsstätten  
nach Kreisen, ausgewählten Betriebsarten und zusammengefassten Gästegruppen (ohne Camping)

| Kreisfreie Stadt<br>Landkreis<br>-----<br>Betriebsart<br>-----<br>Ständiger Wohnsitz<br>der Gäste | August 2006   |  |                |  |                                    | Januar - August 2006 |   |                |   |                                    |
|---|---------------|--|----------------|--|------------------------------------|----------------------|---|----------------|---|------------------------------------|
|   | Ankünfte      |  | Übernachtungen |  | durchschnittliche Aufenthaltsdauer | Ankünfte             |   | Übernachtungen |   | durchschnittliche Aufenthaltsdauer |
|   | insgesamt     | Veränderung gegenüber dem Vorjahresmonat | insgesamt      | Veränderung gegenüber dem Vorjahresmonat |                                    | insgesamt            | Veränderung gegenüber dem Vorjahreszeitraum | insgesamt      | Veränderung gegenüber dem Vorjahreszeitraum |                                    |
|   | Anzahl        | %  | Anzahl         | %  | Tage                               | Anzahl               | %   | Anzahl         | %   | Tage                               |
| <b>Schmalkalden-Meiningen</b>   |               |  |                |  |                                    |                      |   |                |   |                                    |
| <b>Hotellerie</b>   |               |  |                |  |                                    |                      |   |                |   |                                    |
| Bundesrepublik Deutschland  | 17 821        | 8,4 -                                    | 53 047         | 6,8 -                                    | 3,0                                | 140 204              | 1,6 -                                       | 380 796        | 2,0 -                                       | 2,7                                |
| anderer Wohnsitz  | 676           | 12,7 -                                   | 2 515          | 5,6 -                                    | 3,7                                | 4 175                | 12,3  | 14 190         | 8,8   | 3,4                                |
| <b>Zusammen</b>   | <b>18 497</b> | <b>8,5 -</b>                             | <b>55 562</b>  | <b>6,8 -</b>                             | <b>3,0</b>                         | <b>144 379</b>       | <b>1,3 -</b>                                | <b>394 986</b> | <b>1,7 -</b>                                | <b>2,7</b>                         |
| darunter  |               |  |                |  |                                    |                      |   |                |   |                                    |
| Hotels  |               |  |                |  |                                    |                      |   |                |   |                                    |
| Bundesrepublik Deutschland  | 12 898        | 9,3 -                                    | 42 419         | 5,0 -                                    | 3,3                                | 104 081              | 1,0 -                                       | 300 624        | 0,8 -                                       | 2,9                                |
| anderer Wohnsitz  | 549           | 5,0                                      | 2 197          | 1,7                                      | 4,0                                | 3 406                | 20,5  | 11 912         | 14,6  | 3,5                                |
| <b>Zusammen</b>   | <b>13 447</b> | <b>8,8 -</b>                             | <b>44 616</b>  | <b>4,7 -</b>                             | <b>3,3</b>                         | <b>107 487</b>       | <b>0,4 -</b>                                | <b>312 536</b> | <b>0,3 -</b>                                | <b>2,9</b>                         |
| Gasthöfe  |               |  |                |  |                                    |                      |   |                |   |                                    |
| Bundesrepublik Deutschland  | 3 251         | 10,4 -                                   | 6 867          | 17,4 -                                   | 2,1                                | 23 877               | 3,8 -                                       | 52 154         | 5,1 -                                       | 2,2                                |
| anderer Wohnsitz  | 78            | 8,3                                      | 255            | 27,5                                     | 3,3                                | 459                  | 8,5   | 1 439          | 22,9 -                                      | 3,1                                |
| <b>Zusammen</b>   | <b>3 329</b>  | <b>10,1 -</b>                            | <b>7 122</b>   | <b>16,3 -</b>                            | <b>2,1</b>                         | <b>24 336</b>        | <b>3,6 -</b>                                | <b>53 593</b>  | <b>5,6 -</b>                                | <b>2,2</b>                         |
| <b>Sonstiges Beherbergungsgewerbe</b>   |               |  |                |  |                                    |                      |   |                |   |                                    |
| Bundesrepublik Deutschland  | 2 961         | 4,2 -                                    | 13 310         | 10,3 -                                   | 4,5                                | 34 236               | 0,4   | 120 497        | 2,9   | 3,5                                |
| anderer Wohnsitz  | 114           | 42,5                                     | 482            | 33,5                                     | 4,2                                | 297                  | 12,1 -                                      | 1 267          | 18,5 -                                      | 4,3                                |
| <b>Zusammen</b>   | <b>3 075</b>  | <b>3,0 -</b>                             | <b>13 792</b>  | <b>9,3 -</b>                             | <b>4,5</b>                         | <b>34 533</b>        | <b>0,3</b>                                  | <b>121 764</b> | <b>2,6</b>                                  | <b>3,5</b>                         |
| darunter  |               |  |                |  |                                    |                      |   |                |   |                                    |
| Ferienzentren, Ferienhäuser und -wohnungen  |               |  |                |  |                                    |                      |   |                |   |                                    |
| Bundesrepublik Deutschland  | 1 347         | 38,6                                     | 7 565          | 8,3                                      | 5,6                                | 11 276               | 10,1  | 57 008         | 10,8  | 5,1                                |
| anderer Wohnsitz  | 12            | 300,0                                    | 31             | 44,6 -                                   | 2,6                                | 109                  | 65,2  | 566            | 24,4  | 5,2                                |
| <b>Zusammen</b>   | <b>1 359</b>  | <b>39,4</b>                              | <b>7 596</b>   | <b>7,9</b>                               | <b>5,6</b>                         | <b>11 385</b>        | <b>10,4</b>                                 | <b>57 574</b>  | <b>10,9</b>                                 | <b>5,1</b>                         |
| <b>Gotha</b>  |               |  |                |  |                                    |                      |   |                |   |                                    |
| <b>Hotellerie</b>   |               |  |                |  |                                    |                      |   |                |   |                                    |
| Bundesrepublik Deutschland  | 17 132        | 15,5 -                                   | 53 659         | 14,9 -                                   | 3,1                                | 136 652              | 7,7 -                                       | 369 650        | 9,4 -                                       | 2,7                                |
| anderer Wohnsitz  | 1 364         | 35,6                                     | 4 213          | 66,8                                     | 3,1                                | 6 295                | 4,3   | 16 511         | 9,1   | 2,6                                |
| <b>Zusammen</b>   | <b>18 496</b> | <b>13,1 -</b>                            | <b>57 872</b>  | <b>11,7 -</b>                            | <b>3,1</b>                         | <b>142 947</b>       | <b>7,2 -</b>                                | <b>386 161</b> | <b>8,7 -</b>                                | <b>2,7</b>                         |
| darunter  |               |  |                |  |                                    |                      |   |                |   |                                    |
| Hotels  |               |  |                |  |                                    |                      |   |                |   |                                    |
| Bundesrepublik Deutschland  | 14 020        | 18,0 -                                   | 46 353         | 16,6 -                                   | 3,3                                | 115 765              | 9,6 -                                       | 319 909        | 11,1 -                                      | 2,8                                |
| anderer Wohnsitz  | 1 228         | 39,5                                     | 3 925          | 71,4                                     | 3,2                                | 5 594                | 3,7   | 15 045         | 8,9   | 2,7                                |
| <b>Zusammen</b>   | <b>15 248</b> | <b>15,2 -</b>                            | <b>50 278</b>  | <b>13,1 -</b>                            | <b>3,3</b>                         | <b>121 359</b>       | <b>9,0 -</b>                                | <b>334 954</b> | <b>10,3 -</b>                               | <b>2,8</b>                         |
| Gasthöfe  |               |  |                |  |                                    |                      |   |                |   |                                    |
| Bundesrepublik Deutschland  | 1 446         | 8,0 -                                    | 3 566          | 10,4 -                                   | 2,5                                | 10 186               | 7,6   | 25 050         | 3,7   | 2,5                                |
| anderer Wohnsitz  | 56            | 3,7                                      | 123            | 24,2                                     | 2,2                                | 298                  | 16,0  | 586            | 16,7  | 2,0                                |
| <b>Zusammen</b>   | <b>1 502</b>  | <b>7,6 -</b>                             | <b>3 689</b>   | <b>9,6 -</b>                             | <b>2,5</b>                         | <b>10 484</b>        | <b>7,8</b>                                  | <b>25 636</b>  | <b>3,9</b>                                  | <b>2,4</b>                         |
| <b>Sömmerda</b>   |               |  |                |  |                                    |                      |   |                |   |                                    |
| <b>Hotellerie</b>   |               |  |                |  |                                    |                      |   |                |   |                                    |
| Bundesrepublik Deutschland  | 2 460         | 15,3                                     | 4 904          | 9,9                                      | 2,0                                | 15 559               | 1,1 -                                       | 29 604         | 0,6 -                                       | 1,9                                |
| anderer Wohnsitz  | 71            | 31,5                                     | 929            | X  | 13,1                               | 324                  | 9,8   | 2 930          | 21,0  | 9,0                                |
| <b>Zusammen</b>   | <b>2 531</b>  | <b>15,7</b>                              | <b>5 833</b>   | <b>25,8</b>                              | <b>2,3</b>                         | <b>15 883</b>        | <b>0,9 -</b>                                | <b>32 534</b>  | <b>1,0</b>                                  | <b>2,0</b>                         |
| darunter  |               |  |                |  |                                    |                      |   |                |   |                                    |
| Hotels  |               |  |                |  |                                    |                      |   |                |   |                                    |
| Bundesrepublik Deutschland  | 1 809         | 35,5                                     | 3 082          | 33,9                                     | 1,7                                | 10 573               | 4,7 -                                       | 18 436         | 4,2   | 1,7                                |
| anderer Wohnsitz  | 32            | 14,3                                     | 64             | 1,5 -                                    | 2,0                                | 136                  | 5,4   | 364            | 7,4   | 2,7                                |
| <b>Zusammen</b>   | <b>1 841</b>  | <b>35,1</b>                              | <b>3 146</b>   | <b>32,9</b>                              | <b>1,7</b>                         | <b>10 709</b>        | <b>4,5 -</b>                                | <b>18 800</b>  | <b>4,3</b>                                  | <b>1,8</b>                         |
| Gasthöfe  |               |  |                |  |                                    |                      |   |                |   |                                    |
| Bundesrepublik Deutschland  | 215           | 12,6 -                                   | 622            | 9,9                                      | 2,9                                | 1 486                | 1,8 -                                       | 3 114          | 3,8 -                                       | 2,1                                |
| anderer Wohnsitz  | 8             | 52,9 -                                   | 34             | 46,9 -                                   | 4,3                                | 36                   | 5,3 -                                       | 157            | 1,9 -                                       | 4,4                                |
| <b>Zusammen</b>   | <b>223</b>    | <b>15,2 -</b>                            | <b>656</b>     | <b>4,1</b>                               | <b>2,9</b>                         | <b>1 522</b>         | <b>1,9 -</b>                                | <b>3 271</b>   | <b>3,7 -</b>                                | <b>2,1</b>                         |

Noch: 8. Ankünfte, Übernachtungen und Aufenthaltsdauer der Gäste in Beherbergungsstätten  
nach Kreisen, ausgewählten Betriebsarten und zusammengefassten Gästegruppen (ohne Camping)

| Kreisfreie Stadt<br>Landkreis<br>-----<br>Betriebsart<br>-----<br>Ständiger Wohnsitz<br>der Gäste | August 2006   |  |                |  |                                    | Januar - August 2006 |   |                |   |                                    |
|---|---------------|--|----------------|--|------------------------------------|----------------------|---|----------------|---|------------------------------------|
|   | Ankünfte      |  | Übernachtungen |  | durchschnittliche Aufenthaltsdauer | Ankünfte             |   | Übernachtungen |   | durchschnittliche Aufenthaltsdauer |
|   | insgesamt     | Veränderung gegenüber dem Vorjahresmonat | insgesamt      | Veränderung gegenüber dem Vorjahresmonat |                                    | insgesamt            | Veränderung gegenüber dem Vorjahreszeitraum | insgesamt      | Veränderung gegenüber dem Vorjahreszeitraum |                                    |
|   | Anzahl        | %  | Anzahl         | %  | Tage                               | Anzahl               | %   | Anzahl         | %   | Tage                               |
| <b>Hildburghausen</b>   |               |  |                |  |                                    |                      |   |                |   |                                    |
| <b>Hotellerie</b>   |               |  |                |  |                                    |                      |   |                |   |                                    |
| Bundesrepublik Deutschland  | 6 581         | 0,3                                      | 18 284         | 16,7 -                                   | 2,8                                | 54 061               | 3,5   | 148 191        | 2,5 -                                       | 2,7                                |
| anderer Wohnsitz  | 165           | 27,9                                     | 335            | 3,2 -                                    | 2,0                                | 992                  | 12,5  | 2 362          | 11,6  | 2,4                                |
| <b>Zusammen</b>   | <b>6 746</b>  | <b>0,8</b>                               | <b>18 619</b>  | <b>16,5 -</b>                            | <b>2,8</b>                         | <b>55 053</b>        | <b>3,6</b>                                  | <b>150 553</b> | <b>2,3 -</b>                                | <b>2,7</b>                         |
| darunter  |               |  |                |  |                                    |                      |   |                |   |                                    |
| Hotels  |               |  |                |  |                                    |                      |   |                |   |                                    |
| Bundesrepublik Deutschland  | 4 361         | 10,0                                     | 13 542         | 13,3 -                                   | 3,1                                | 38 338               | 5,9   | 111 195        | 2,9 -                                       | 2,9                                |
| anderer Wohnsitz  | 104           | 103,9                                    | 261            | 35,9                                     | 2,5                                | 569                  | 38,8  | 1 372          | 19,4  | 2,4                                |
| <b>Zusammen</b>   | <b>4 465</b>  | <b>11,2</b>                              | <b>13 803</b>  | <b>12,7 -</b>                            | <b>3,1</b>                         | <b>38 907</b>        | <b>6,2</b>                                  | <b>112 567</b> | <b>2,7 -</b>                                | <b>2,9</b>                         |
| Gasthöfe  |               |  |                |  |                                    |                      |   |                |   |                                    |
| Bundesrepublik Deutschland  | 1 433         | 23,0 -                                   | 3 061          | 30,4 -                                   | 2,1                                | 10 157               | 1,7 -                                       | 22 727         | 1,0 -                                       | 2,2                                |
| anderer Wohnsitz  | 53            | 20,9 -                                   | 61             | 55,1 -                                   | 1,2                                | 329                  | 18,2 -                                      | 736            | 12,1 -                                      | 2,2                                |
| <b>Zusammen</b>   | <b>1 486</b>  | <b>22,9 -</b>                            | <b>3 122</b>   | <b>31,2 -</b>                            | <b>2,1</b>                         | <b>10 486</b>        | <b>2,3 -</b>                                | <b>23 463</b>  | <b>1,4 -</b>                                | <b>2,2</b>                         |
| <b>Sonstiges Beherbergungsgewerbe</b>   |               |  |                |  |                                    |                      |   |                |   |                                    |
| Bundesrepublik Deutschland  | 1 045         | 23,6 -                                   | 4 463          | 5,2 -                                    | 4,3                                | 10 271               | 8,4 -                                       | 30 184         | 0,4 -                                       | 2,9                                |
| anderer Wohnsitz  | 54            | 74,2                                     | 436            | 19,6 -                                   | 8,1                                | 174                  | 19,2  | 1 990          | 18,1 -                                      | 11,4                               |
| <b>Zusammen</b>   | <b>1 099</b>  | <b>21,4 -</b>                            | <b>4 899</b>   | <b>6,7 -</b>                             | <b>4,5</b>                         | <b>10 445</b>        | <b>8,0 -</b>                                | <b>32 174</b>  | <b>1,8 -</b>                                | <b>3,1</b>                         |
| darunter  |               |  |                |  |                                    |                      |   |                |   |                                    |
| Ferienzentren, Ferienhäuser und -wohnungen  |               |  |                |  |                                    |                      |   |                |   |                                    |
| Bundesrepublik Deutschland  | 272           | 32,3 -                                   | 1 342          | 22,9 -                                   | 4,9                                | 1 967                | 17,1 -                                      | 7 335          | 11,1 -                                      | 3,7                                |
| anderer Wohnsitz  | 28            | 7,7                                      | 270            | 37,5 -                                   | 9,6                                | 104                  | 3,7 -                                       | 1 384          | 29,1 -                                      | 13,3                               |
| <b>Zusammen</b>   | <b>300</b>    | <b>29,9 -</b>                            | <b>1 612</b>   | <b>25,8 -</b>                            | <b>5,4</b>                         | <b>2 071</b>         | <b>16,5 -</b>                               | <b>8 719</b>   | <b>14,5 -</b>                               | <b>4,2</b>                         |
| <b>Vorsorge- u. Rehabilitationskliniken</b>   |               |  |                |  |                                    |                      |   |                |   |                                    |
| Bundesrepublik Deutschland  | 1 145         | 3,3 -                                    | 22 058         | 6,7                                      | 19,3                               | 8 786                | 5,6 -                                       | 153 043        | 0,2   | 17,4                               |
| anderer Wohnsitz  | -             | -  | -              | -  | -                                  | -                    | -   | -              | -   | -                                  |
| <b>Zusammen</b>   | <b>1 145</b>  | <b>3,3 -</b>                             | <b>22 058</b>  | <b>6,7</b>                               | <b>19,3</b>                        | <b>8 786</b>         | <b>5,6 -</b>                                | <b>153 043</b> | <b>0,2</b>                                  | <b>17,4</b>                        |
| <b>Ilm-Kreis</b>  |               |  |                |  |                                    |                      |   |                |   |                                    |
| <b>Hotellerie</b>   |               |  |                |  |                                    |                      |   |                |   |                                    |
| Bundesrepublik Deutschland  | 9 888         | 1,7 -                                    | 25 503         | 6,3 -                                    | 2,6                                | 73 379               | 7,3 -                                       | 182 458        | 8,0 -                                       | 2,5                                |
| anderer Wohnsitz  | 472           | 31,1 -                                   | 1 617          | 26,7 -                                   | 3,4                                | 3 186                | 17,7 -                                      | 8 857          | 13,0 -                                      | 2,8                                |
| <b>Zusammen</b>   | <b>10 360</b> | <b>3,6 -</b>                             | <b>27 120</b>  | <b>7,8 -</b>                             | <b>2,6</b>                         | <b>76 565</b>        | <b>7,8 -</b>                                | <b>191 315</b> | <b>8,2 -</b>                                | <b>2,5</b>                         |
| darunter  |               |  |                |  |                                    |                      |   |                |   |                                    |
| Hotels  |               |  |                |  |                                    |                      |   |                |   |                                    |
| Bundesrepublik Deutschland  | 6 065         | 7,1 -                                    | 15 986         | 6,5 -                                    | 2,6                                | 49 317               | 9,5 -                                       | 122 073        | 8,3 -                                       | 2,5                                |
| anderer Wohnsitz  | 353           | 20,0 -                                   | 1 116          | 19,9 -                                   | 3,2                                | 2 396                | 6,8 -                                       | 6 455          | 1,1 -                                       | 2,7                                |
| <b>Zusammen</b>   | <b>6 418</b>  | <b>7,9 -</b>                             | <b>17 102</b>  | <b>7,5 -</b>                             | <b>2,7</b>                         | <b>51 713</b>        | <b>9,4 -</b>                                | <b>128 528</b> | <b>8,0 -</b>                                | <b>2,5</b>                         |
| Gasthöfe  |               |  |                |  |                                    |                      |   |                |   |                                    |
| Bundesrepublik Deutschland  | 2 433         | 2,4 -                                    | 5 929          | 10,9 -                                   | 2,4                                | 16 666               | 4,1 -                                       | 42 036         | 7,2 -                                       | 2,5                                |
| anderer Wohnsitz  | 55            | 64,1 -                                   | 188            | 54,5 -                                   | 3,4                                | 519                  | 29,1 -                                      | 1 332          | 26,2 -                                      | 2,6                                |
| <b>Zusammen</b>   | <b>2 488</b>  | <b>6,0 -</b>                             | <b>6 117</b>   | <b>13,4 -</b>                            | <b>2,5</b>                         | <b>17 185</b>        | <b>5,1 -</b>                                | <b>43 368</b>  | <b>7,9 -</b>                                | <b>2,5</b>                         |
| <b>Sonstiges Beherbergungsgewerbe</b>   |               |  |                |  |                                    |                      |   |                |   |                                    |
| Bundesrepublik Deutschland  | 2 202         | 9,4                                      | 9 845          | 16,1                                     | 4,5                                | 16 287               | 2,5   | 47 204         | 4,2   | 2,9                                |
| anderer Wohnsitz  | 114           | 267,7                                    | 315            | 120,3                                    | 2,8                                | 446                  | 44,3  | 1 919          | 89,6  | 4,3                                |
| <b>Zusammen</b>   | <b>2 316</b>  | <b>13,3</b>                              | <b>10 160</b>  | <b>17,8</b>                              | <b>4,4</b>                         | <b>16 733</b>        | <b>3,3</b>                                  | <b>49 123</b>  | <b>6,0</b>                                  | <b>2,9</b>                         |
| darunter  |               |  |                |  |                                    |                      |   |                |   |                                    |
| Ferienzentren, Ferienhäuser und -wohnungen  |               |  |                |  |                                    |                      |   |                |   |                                    |
| Bundesrepublik Deutschland  | 889           | 32,7                                     | 3 354          | 19,9                                     | 3,8                                | 5 017                | 4,8   | 15 297         | 1,1 -                                       | 3,0                                |
| anderer Wohnsitz  | 23            | 187,5                                    | 103            | 45,1                                     | 4,5                                | 47                   | 6,8   | 174            | 36,3 -                                      | 3,7                                |
| <b>Zusammen</b>   | <b>912</b>    | <b>34,5</b>                              | <b>3 457</b>   | <b>20,5</b>                              | <b>3,8</b>                         | <b>5 064</b>         | <b>4,8</b>                                  | <b>15 471</b>  | <b>1,7 -</b>                                | <b>3,1</b>                         |

Noch: 8. Ankünfte, Übernachtungen und Aufenthaltsdauer der Gäste in Beherbergungsstätten  
nach Kreisen, ausgewählten Betriebsarten und zusammengefassten Gästegruppen (ohne Camping)

| Kreisfreie Stadt<br>Landkreis<br>-----<br>Betriebsart<br>-----<br>Ständiger Wohnsitz<br>der Gäste | August 2006   |  |                |  |                                    | Januar - August 2006 |   |                |   |                                    |
|---|---------------|--|----------------|--|------------------------------------|----------------------|---|----------------|---|------------------------------------|
|   | Ankünfte      |  | Übernachtungen |  | durchschnittliche Aufenthaltsdauer | Ankünfte             |   | Übernachtungen |   | durchschnittliche Aufenthaltsdauer |
|   | insgesamt     | Veränderung gegenüber dem Vorjahresmonat | insgesamt      | Veränderung gegenüber dem Vorjahresmonat |                                    | insgesamt            | Veränderung gegenüber dem Vorjahreszeitraum | insgesamt      | Veränderung gegenüber dem Vorjahreszeitraum |                                    |
|   | Anzahl        | %  | Anzahl         | %  | Tage                               | Anzahl               | %   | Anzahl         | %   | Tage                               |
| <b>Weimarer Land</b>  |               |  |                |  |                                    |                      |   |                |   |                                    |
| <b>Hotellerie</b>   |               |  |                |  |                                    |                      |   |                |   |                                    |
| Bundesrepublik Deutschland  | 6 995         | 10,9 -                                   | 18 327         | 6,7 -                                    | 2,6                                | 54 882               | 2,7   | 146 221        | 15,1  | 2,7                                |
| anderer Wohnsitz  | 753           | 7,9 -                                    | 1 776          | 7,3                                      | 2,4                                | 3 842                | 12,1 -                                      | 9 209          | 13,9  | 2,4                                |
| <b>Zusammen</b>   | <b>7 748</b>  | <b>10,6 -</b>                            | <b>20 103</b>  | <b>5,6 -</b>                             | <b>2,6</b>                         | <b>58 724</b>        | <b>1,6</b>                                  | <b>155 430</b> | <b>15,0</b>                                 | <b>2,6</b>                         |
| darunter  |               |  |                |  |                                    |                      |   |                |   |                                    |
| Hotels  |               |  |                |  |                                    |                      |   |                |   |                                    |
| Bundesrepublik Deutschland  | 4 785         | 3,3 -                                    | 12 993         | 2,2                                      | 2,7                                | 39 443               | 3,9   | 111 264        | 20,8  | 2,8                                |
| anderer Wohnsitz  | 399           | 8,9 -                                    | 815            | 10,6 -                                   | 2,0                                | 2 139                | 10,4 -                                      | 4 122          | 5,5 -                                       | 1,9                                |
| <b>Zusammen</b>   | <b>5 184</b>  | <b>3,8 -</b>                             | <b>13 808</b>  | <b>1,4</b>                               | <b>2,7</b>                         | <b>41 582</b>        | <b>3,1</b>                                  | <b>115 386</b> | <b>19,6</b>                                 | <b>2,8</b>                         |
| Gasthöfe  |               |  |                |  |                                    |                      |   |                |   |                                    |
| Bundesrepublik Deutschland  | 420           | 29,2 -                                   | 922            | 18,6 -                                   | 2,2                                | 2 832                | 0,8 -                                       | 6 087          | 4,7   | 2,1                                |
| anderer Wohnsitz  | 9             | 30,8 -                                   | 18             | 20,0                                     | 2,0                                | 31                   | 24,4 -                                      | 74             | 25,4  | 2,4                                |
| <b>Zusammen</b>   | <b>429</b>    | <b>29,2 -</b>                            | <b>940</b>     | <b>18,1 -</b>                            | <b>2,2</b>                         | <b>2 863</b>         | <b>1,2 -</b>                                | <b>6 161</b>   | <b>5,0</b>                                  | <b>2,2</b>                         |
| <b>Sonstiges Beherbergungsgewerbe</b>   |               |  |                |  |                                    |                      |   |                |   |                                    |
| Bundesrepublik Deutschland  | 2 082         | 0,6 -                                    | 10 990         | 26,7                                     | 5,3                                | 15 594               | 8,4   | 48 503         | 7,0   | 3,1                                |
| anderer Wohnsitz  | 21            | 162,5                                    | 99             | 65,0                                     | 4,7                                | 143                  | 19,2  | 650            | 84,7  | 4,5                                |
| <b>Zusammen</b>   | <b>2 103</b>  | <b>0,0</b>                               | <b>11 089</b>  | <b>26,9</b>                              | <b>5,3</b>                         | <b>15 737</b>        | <b>8,5</b>                                  | <b>49 153</b>  | <b>7,6</b>                                  | <b>3,1</b>                         |
| darunter  |               |  |                |  |                                    |                      |   |                |   |                                    |
| Ferienzentren, Ferienhäuser und -wohnungen  |               |  |                |  |                                    |                      |   |                |   |                                    |
| Bundesrepublik Deutschland  | 1 167         | 18,1                                     | 5 185          | 0,9                                      | 4,4                                | 5 207                | 40,3  | 17 712         | 10,9  | 3,4                                |
| anderer Wohnsitz  | 21            | 162,5                                    | 99             | 65,0                                     | 4,7                                | 100                  | 78,6  | 564            | 209,9                                       | 5,6                                |
| <b>Zusammen</b>   | <b>1 188</b>  | <b>19,3</b>                              | <b>5 284</b>   | <b>1,6</b>                               | <b>4,4</b>                         | <b>5 307</b>         | <b>40,9</b>                                 | <b>18 276</b>  | <b>13,2</b>                                 | <b>3,4</b>                         |
| <b>Vorsorge- u. Rehabilitationskliniken</b>   |               |  |                |  |                                    |                      |   |                |   |                                    |
| Bundesrepublik Deutschland  | 936           | 33,5                                     | 15 187         | 18,1                                     | 16,2                               | 6 383                | 19,2  | 111 141        | 1,6   | 17,4                               |
| anderer Wohnsitz  | -             | -  | -              | -  | -                                  | 1                    | 50,0 -                                      | 17             | 22,7 -                                      | 17,0                               |
| <b>Zusammen</b>   | <b>936</b>    | <b>33,5</b>                              | <b>15 187</b>  | <b>18,1</b>                              | <b>16,2</b>                        | <b>6 384</b>         | <b>19,1</b>                                 | <b>111 158</b> | <b>1,6</b>                                  | <b>17,4</b>                        |
| <b>Sonneberg</b>  |               |  |                |  |                                    |                      |   |                |   |                                    |
| <b>Hotellerie</b>   |               |  |                |  |                                    |                      |   |                |   |                                    |
| Bundesrepublik Deutschland  | 3 575         | 2,2                                      | 7 964          | 5,3                                      | 2,2                                | 26 168               | 3,1   | 56 850         | 1,5   | 2,2                                |
| anderer Wohnsitz  | 121           | 9,0                                      | 266            | 0,4                                      | 2,2                                | 780                  | 9,4 -                                       | 1 637          | 9,1 -                                       | 2,1                                |
| <b>Zusammen</b>   | <b>3 696</b>  | <b>2,4</b>                               | <b>8 230</b>   | <b>5,1</b>                               | <b>2,2</b>                         | <b>26 948</b>        | <b>2,7</b>                                  | <b>58 487</b>  | <b>1,1</b>                                  | <b>2,2</b>                         |
| darunter  |               |  |                |  |                                    |                      |   |                |   |                                    |
| Hotels  |               |  |                |  |                                    |                      |   |                |   |                                    |
| Bundesrepublik Deutschland  | 1 859         | 4,0                                      | 3 955          | 12,0                                     | 2,1                                | 13 920               | 8,3   | 27 725         | 3,3   | 2,0                                |
| anderer Wohnsitz  | 82            | 3,8                                      | 202            | 9,2                                      | 2,5                                | 535                  | 11,7 -                                      | 1 110          | 8,5 -                                       | 2,1                                |
| <b>Zusammen</b>   | <b>1 941</b>  | <b>4,0</b>                               | <b>4 157</b>   | <b>11,9</b>                              | <b>2,1</b>                         | <b>14 455</b>        | <b>7,4</b>                                  | <b>28 835</b>  | <b>2,8</b>                                  | <b>2,0</b>                         |
| Gasthöfe  |               |  |                |  |                                    |                      |   |                |   |                                    |
| Bundesrepublik Deutschland  | 1 293         | 6,4                                      | 2 803          | 6,3                                      | 2,2                                | 9 093                | 1,6 -                                       | 20 334         | 3,2   | 2,2                                |
| anderer Wohnsitz  | 20            | 5,3                                      | 24             | 60,0 -                                   | 1,2                                | 144                  | 19,0  | 295            | 4,5 -                                       | 2,0                                |
| <b>Zusammen</b>   | <b>1 313</b>  | <b>6,4</b>                               | <b>2 827</b>   | <b>4,8</b>                               | <b>2,2</b>                         | <b>9 237</b>         | <b>1,3 -</b>                                | <b>20 629</b>  | <b>3,1</b>                                  | <b>2,2</b>                         |
| <b>Saalfeld-Rudolstadt</b>  |               |  |                |  |                                    |                      |   |                |   |                                    |
| <b>Hotellerie</b>   |               |  |                |  |                                    |                      |   |                |   |                                    |
| Bundesrepublik Deutschland  | 11 848        | 2,2 -                                    | 31 209         | 8,3 -                                    | 2,6                                | 71 965               | 9,4 -                                       | 172 060        | 15,3 -                                      | 2,4                                |
| anderer Wohnsitz  | 327           | 36,0 -                                   | 754            | 51,8 -                                   | 2,3                                | 1 883                | 35,9 -                                      | 4 599          | 45,3 -                                      | 2,4                                |
| <b>Zusammen</b>   | <b>12 175</b> | <b>3,6 -</b>                             | <b>31 963</b>  | <b>10,2 -</b>                            | <b>2,6</b>                         | <b>73 848</b>        | <b>10,4 -</b>                               | <b>176 659</b> | <b>16,5 -</b>                               | <b>2,4</b>                         |
| darunter  |               |  |                |  |                                    |                      |   |                |   |                                    |
| Hotels  |               |  |                |  |                                    |                      |   |                |   |                                    |
| Bundesrepublik Deutschland  | 8 220         | 2,7                                      | 20 876         | 0,7 -                                    | 2,5                                | 49 442               | 6,1 -                                       | 111 488        | 11,0 -                                      | 2,3                                |
| anderer Wohnsitz  | 206           | 15,9 -                                   | 484            | 37,6 -                                   | 2,3                                | 1 086                | 40,5 -                                      | 2 826          | 50,8 -                                      | 2,6                                |
| <b>Zusammen</b>   | <b>8 426</b>  | <b>2,1</b>                               | <b>21 360</b>  | <b>2,0 -</b>                             | <b>2,5</b>                         | <b>50 528</b>        | <b>7,3 -</b>                                | <b>114 314</b> | <b>12,7 -</b>                               | <b>2,3</b>                         |
| Gasthöfe  |               |  |                |  |                                    |                      |   |                |   |                                    |
| Bundesrepublik Deutschland  | 2 869         | 14,1 -                                   | 7 118          | 30,3 -                                   | 2,5                                | 17 497               | 19,6 -                                      | 42 909         | 28,9 -                                      | 2,5                                |
| anderer Wohnsitz  | 105           | 47,5 -                                   | 181            | 65,5 -                                   | 1,7                                | 709                  | 27,4 -                                      | 1 487          | 33,9 -                                      | 2,1                                |
| <b>Zusammen</b>   | <b>2 974</b>  | <b>16,0 -</b>                            | <b>7 299</b>   | <b>32,0 -</b>                            | <b>2,5</b>                         | <b>18 206</b>        | <b>19,9 -</b>                               | <b>44 396</b>  | <b>29,0 -</b>                               | <b>2,4</b>                         |

Noch: 8. Ankünfte, Übernachtungen und Aufenthaltsdauer der Gäste in Beherbergungsstätten  
nach Kreisen, ausgewählten Betriebsarten und zusammengefassten Gästegruppen (ohne Camping)

| Kreisfreie Stadt<br>Landkreis<br>-----<br>Betriebsart<br>-----<br>Ständiger Wohnsitz<br>der Gäste | August 2006  |  |                |  |   | Januar - August 2006 |   |                |   |   |
|---|--------------|--|----------------|--|---|----------------------|---|----------------|---|---|
|   | Ankünfte     |  | Übernachtungen |  | durch-<br>schnitt-<br>liche<br>Aufent-<br>halts-<br>dauer | Ankünfte             |   | Übernachtungen |   | durch-<br>schnitt-<br>liche<br>Aufent-<br>halts-<br>dauer |
|   | insgesamt    | Veränderung<br>gegenüber<br>dem<br>Vorjahres-<br>monat | insgesamt      | Veränderung<br>gegenüber<br>dem<br>Vorjahres-<br>monat |   | insgesamt            | Veränderung<br>gegenüber<br>dem<br>Vorjahres-<br>zeitraum | insgesamt      | Veränderung<br>gegenüber<br>dem<br>Vorjahres-<br>zeitraum |   |
|   | Anzahl       | %  | Anzahl         | %  | Tage  | Anzahl               | %   | Anzahl         | %   | Tage  |
| Noch: Saalfeld-Rudolstadt   |              |  |                |  |   |                      |   |                |   |   |
| <b>Sonstiges Beherbergungsgewerbe</b>   |              |  |                |  |   |                      |   |                |   |   |
| <b>Bundesrepublik Deutschland</b>   | 4 368        | 5,6 -  | 18 889         | 6,0  | 4,3   | 36 670               | 0,6   | 101 623        | 0,3   | 2,8   |
| <b>anderer Wohnsitz</b>   | 92           | 91,7   | 365            | 71,4   | 4,0   | 345                  | 32,5 -  | 1 877          | 23,5 -  | 5,4   |
| <b>Zusammen</b>   | <b>4 460</b> | <b>4,6 -</b>   | <b>19 254</b>  | <b>6,8</b>   | <b>4,3</b>  | <b>37 015</b>        | <b>0,1</b>  | <b>103 500</b> | <b>0,2 -</b>  | <b>2,8</b>  |
| darunter  |              |  |                |  |   |                      |   |                |   |   |
| Ferienzentren, Ferienhäuser und<br>-wohnungen   |              |  |                |  |   |                      |   |                |   |   |
| Bundesrepublik Deutschland  | 787          | 1,3 -  | 4 016          | 7,2 -  | 5,1   | 3 732                | 21,5 -  | 15 015         | 22,5 -  | 4,0   |
| <b>anderer Wohnsitz</b>   | 2            | 92,0 -   | 12             | 92,7 -   | 6,0   | 24                   | 73,6 -  | 188            | 68,4 -  | 7,8   |
| <b>Zusammen</b>   | <b>789</b>   | <b>4,0 -</b>   | <b>4 028</b>   | <b>10,3 -</b>  | <b>5,1</b>  | <b>3 756</b>         | <b>22,4 -</b>   | <b>15 203</b>  | <b>23,9 -</b>   | <b>4,0</b>  |
| <b>Vorsorge- u. Rehabilitationskliniken</b>   |              |  |                |  |   |                      |   |                |   |   |
| <b>Bundesrepublik Deutschland</b>   | 285          | 8,9 -  | 6 387          | 4,7 -  | 22,4  | 2 180                | 2,6 -   | 51 983         | 8,0 -   | 23,8  |
| <b>anderer Wohnsitz</b>   | -            | -  | -              | -  | -   | -                    | -   | -              | -   | -   |
| <b>Zusammen</b>   | <b>285</b>   | <b>8,9 -</b>   | <b>6 387</b>   | <b>4,7 -</b>   | <b>22,4</b>   | <b>2 180</b>         | <b>2,6 -</b>  | <b>51 983</b>  | <b>8,0 -</b>  | <b>23,8</b>   |
| <b>Saale-Holzland-Kreis</b>   |              |  |                |  |   |                      |   |                |   |   |
| <b>Hotellerie</b>   |              |  |                |  |   |                      |   |                |   |   |
| <b>Bundesrepublik Deutschland</b>   | 6 445        | 4,2  | 13 196         | 6,5  | 2,0   | 47 340               | 8,6   | 90 303         | 11,2  | 1,9   |
| <b>anderer Wohnsitz</b>   | 1 012        | 10,5 -   | 3 541          | 16,6   | 3,5   | 5 705                | 12,8 -  | 14 566         | 17,7 -  | 2,6   |
| <b>Zusammen</b>   | <b>7 457</b> | <b>1,9</b>   | <b>16 737</b>  | <b>8,5</b>   | <b>2,2</b>  | <b>53 045</b>        | <b>5,8</b>  | <b>104 869</b> | <b>6,0</b>  | <b>2,0</b>  |
| darunter  |              |  |                |  |   |                      |   |                |   |   |
| Hotels  |              |  |                |  |   |                      |   |                |   |   |
| Bundesrepublik Deutschland  | 4 572        | 14,0   | 9 618          | 6,5  | 2,1   | 34 717               | 14,0  | 68 777         | 14,2  | 2,0   |
| <b>anderer Wohnsitz</b>   | 870          | 16,0 -   | 3 322          | 13,7   | 3,8   | 5 120                | 11,0 -  | 13 726         | 16,4 -  | 2,7   |
| <b>Zusammen</b>   | <b>5 442</b> | <b>7,8</b>   | <b>12 940</b>  | <b>8,3</b>   | <b>2,4</b>  | <b>39 837</b>        | <b>10,1</b>   | <b>82 503</b>  | <b>7,7</b>  | <b>2,1</b>  |
| Gasthöfe  |              |  |                |  |   |                      |   |                |   |   |
| Bundesrepublik Deutschland  | 1 649        | 18,5 -   | 2 837          | 7,6 -  | 1,7   | 11 416               | 5,2 -   | 18 622         | 1,1 -   | 1,6   |
| <b>anderer Wohnsitz</b>   | 140          | 52,2   | 213            | 91,9   | 1,5   | 548                  | 26,0 -  | 745            | 39,0 -  | 1,4   |
| <b>Zusammen</b>   | <b>1 789</b> | <b>15,5 -</b>  | <b>3 050</b>   | <b>4,1 -</b>   | <b>1,7</b>  | <b>11 964</b>        | <b>6,4 -</b>  | <b>19 367</b>  | <b>3,4 -</b>  | <b>1,6</b>  |
| <b>Sonstiges Beherbergungsgewerbe</b>   |              |  |                |  |   |                      |   |                |   |   |
| <b>Bundesrepublik Deutschland</b>   | 386          | 45,1 -   | 1 738          | 19,5 -   | 4,5   | 4 753                | 2,8   | 11 790         | 8,1 -   | 2,5   |
| <b>anderer Wohnsitz</b>   | 6            | 83,8 -   | 22             | 91,3 -   | 3,7   | 146                  | 16,1 -  | 251            | 47,5 -  | 1,7   |
| <b>Zusammen</b>   | <b>392</b>   | <b>47,0 -</b>  | <b>1 760</b>   | <b>27,0 -</b>  | <b>4,5</b>  | <b>4 899</b>         | <b>2,1</b>  | <b>12 041</b>  | <b>9,5 -</b>  | <b>2,5</b>  |
| <b>Vorsorge- u. Rehabilitationskliniken</b>   |              |  |                |  |   |                      |   |                |   |   |
| <b>Bundesrepublik Deutschland</b>   | 555          | 4,3 -  | 15 697         | 3,6 -  | 28,3  | 4 910                | 9,5   | 124 918        | 2,4 -   | 25,4  |
| <b>anderer Wohnsitz</b>   | -            | -  | -              | -  | -   | 2                    | X   | 26             | X   | 13,0  |
| <b>Zusammen</b>   | <b>555</b>   | <b>4,3 -</b>   | <b>15 697</b>  | <b>3,6 -</b>   | <b>28,3</b>   | <b>4 912</b>         | <b>9,5</b>  | <b>124 944</b> | <b>2,4 -</b>  | <b>25,4</b>   |
| <b>Saale-Orla-Kreis</b>   |              |  |                |  |   |                      |   |                |   |   |
| <b>Hotellerie</b>   |              |  |                |  |   |                      |   |                |   |   |
| <b>Bundesrepublik Deutschland</b>   | 7 892        | 1,2 -  | 22 653         | 2,9 -  | 2,9   | 47 960               | 8,4 -   | 121 316        | 11,1 -  | 2,5   |
| <b>anderer Wohnsitz</b>   | 622          | 7,6 -  | 1 049          | 9,3  | 1,7   | 3 331                | 5,0 -   | 4 734          | 21,7 -  | 1,4   |
| <b>Zusammen</b>   | <b>8 514</b> | <b>1,7 -</b>   | <b>23 702</b>  | <b>2,4 -</b>   | <b>2,8</b>  | <b>51 291</b>        | <b>8,2 -</b>  | <b>126 050</b> | <b>11,6 -</b>   | <b>2,5</b>  |
| darunter  |              |  |                |  |   |                      |   |                |   |   |
| Hotels  |              |  |                |  |   |                      |   |                |   |   |
| Bundesrepublik Deutschland  | 4 875        | 6,9 -  | 16 582         | 5,5 -  | 3,4   | 31 417               | 11,0 -  | 90 178         | 13,9 -  | 2,9   |
| <b>anderer Wohnsitz</b>   | 219          | 6,4 -  | 556            | 48,3   | 2,5   | 1 241                | 15,2 -  | 2 111          | 38,8 -  | 1,7   |
| <b>Zusammen</b>   | <b>5 094</b> | <b>6,9 -</b>   | <b>17 138</b>  | <b>4,3 -</b>   | <b>3,4</b>  | <b>32 658</b>        | <b>11,2 -</b>   | <b>92 289</b>  | <b>14,7 -</b>   | <b>2,8</b>  |
| Gasthöfe  |              |  |                |  |   |                      |   |                |   |   |
| Bundesrepublik Deutschland  | 2 183        | 9,5  | 4 364          | 4,6  | 2,0   | 11 738               | 7,3 -   | 23 191         | 2,6 -   | 2,0   |
| <b>anderer Wohnsitz</b>   | 276          | 4,2 -  | 347            | 12,6 -   | 1,3   | 1 386                | 5,0   | 1 808          | 5,3   | 1,3   |
| <b>Zusammen</b>   | <b>2 459</b> | <b>7,8</b>   | <b>4 711</b>   | <b>3,1</b>   | <b>1,9</b>  | <b>13 124</b>        | <b>6,1 -</b>  | <b>24 999</b>  | <b>2,1 -</b>  | <b>1,9</b>  |

Noch: 8. Ankünfte, Übernachtungen und Aufenthaltsdauer der Gäste in Beherbergungsstätten  
nach Kreisen, ausgewählten Betriebsarten und zusammengefassten Gästegruppen (ohne Camping)

| Kreisfreie Stadt<br>Landkreis<br>-----<br>Betriebsart<br>-----<br>Ständiger Wohnsitz<br>der Gäste | August 2006  |  |                |  |                                    | Januar - August 2006 |   |                |   |                                    |
|---|--------------|--|----------------|--|------------------------------------|----------------------|---|----------------|---|------------------------------------|
|   | Ankünfte     |  | Übernachtungen |  | durchschnittliche Aufenthaltsdauer | Ankünfte             |   | Übernachtungen |   | durchschnittliche Aufenthaltsdauer |
|   | insgesamt    | Veränderung gegenüber dem Vorjahresmonat | insgesamt      | Veränderung gegenüber dem Vorjahresmonat |                                    | insgesamt            | Veränderung gegenüber dem Vorjahreszeitraum | insgesamt      | Veränderung gegenüber dem Vorjahreszeitraum |                                    |
|   | Anzahl       | %  | Anzahl         | %  | Tage                               | Anzahl               | %   | Anzahl         | %   | Tage                               |
| <b>Greiz</b>  |              |  |                |  |                                    |                      |   |                |   |                                    |
| <b>Hotellerie</b>   |              |  |                |  |                                    |                      |   |                |   |                                    |
| Bundesrepublik Deutschland  | 3 497        | 19,7 -                                   | 6 459          | 18,9 -                                   | 1,8                                | 27 667               | 13,0 -                                      | 48 278         | 12,2 -                                      | 1,7                                |
| anderer Wohnsitz  | 260          | 4,4                                      | 919            | 55,2                                     | 3,5                                | 1 466                | 11,1  | 4 133          | 57,0  | 2,8                                |
| <b>Zusammen</b>   | <b>3 757</b> | <b>18,4 -</b>                            | <b>7 378</b>   | <b>13,8 -</b>                            | <b>2,0</b>                         | <b>29 133</b>        | <b>12,1 -</b>                               | <b>52 411</b>  | <b>9,0 -</b>                                | <b>1,8</b>                         |
| darunter  |              |  |                |  |                                    |                      |   |                |   |                                    |
| Hotels  |              |  |                |  |                                    |                      |   |                |   |                                    |
| Bundesrepublik Deutschland  | 2 054        | 21,3 -                                   | 3 498          | 14,9 -                                   | 1,7                                | 16 738               | 15,7 -                                      | 27 592         | 14,5 -                                      | 1,6                                |
| anderer Wohnsitz  | 122          | 18,1 -                                   | 311            | 15,2                                     | 2,5                                | 771                  | 7,4   | 1 402          | 20,2  | 1,8                                |
| <b>Zusammen</b>   | <b>2 176</b> | <b>21,1 -</b>                            | <b>3 809</b>   | <b>13,0 -</b>                            | <b>1,8</b>                         | <b>17 509</b>        | <b>14,9 -</b>                               | <b>28 994</b>  | <b>13,3 -</b>                               | <b>1,7</b>                         |
| Gasthöfe  |              |  |                |  |                                    |                      |   |                |   |                                    |
| Bundesrepublik Deutschland  | 692          | 27,8 -                                   | 1 351          | 27,2 -                                   | 2,0                                | 5 635                | 15,7 -                                      | 9 467          | 15,7 -                                      | 1,7                                |
| anderer Wohnsitz  | 76           | 22,6                                     | 446            | 79,8                                     | 5,9                                | 435                  | 14,5  | 2 133          | 142,1                                       | 4,9                                |
| <b>Zusammen</b>   | <b>768</b>   | <b>24,7 -</b>                            | <b>1 797</b>   | <b>14,6 -</b>                            | <b>2,3</b>                         | <b>6 070</b>         | <b>14,1 -</b>                               | <b>11 600</b>  | <b>4,2 -</b>                                | <b>1,9</b>                         |
| <b>Sonstiges Beherbergungsgewerbe</b>   |              |  |                |  |                                    |                      |   |                |   |                                    |
| Bundesrepublik Deutschland  | 1 470        | 3,6 -                                    | 8 390          | 7,2                                      | 5,7                                | 9 607                | 6,1 -                                       | 34 886         | 4,8 -                                       | 3,6                                |
| anderer Wohnsitz  | 50           | 13,6                                     | 595            | 58,2                                     | 11,9                               | 241                  | 17,2 -                                      | 2 027          | 12,8 -                                      | 8,4                                |
| <b>Zusammen</b>   | <b>1 520</b> | <b>3,1 -</b>                             | <b>8 985</b>   | <b>9,5</b>                               | <b>5,9</b>                         | <b>9 848</b>         | <b>6,4 -</b>                                | <b>36 913</b>  | <b>5,3 -</b>                                | <b>3,7</b>                         |
| darunter  |              |  |                |  |                                    |                      |   |                |   |                                    |
| Ferienzentren, Ferienhäuser und -wohnungen  |              |  |                |  |                                    |                      |   |                |   |                                    |
| Bundesrepublik Deutschland  | 629          | 10,1 -                                   | 4 701          | 11,1                                     | 7,5                                | 2 236                | 6,7 -                                       | 11 386         | 0,2   | 5,1                                |
| anderer Wohnsitz  | 46           | 35,3                                     | 427            | 35,6                                     | 9,3                                | 134                  | 8,1   | 1 349          | 30,6  | 10,1                               |
| <b>Zusammen</b>   | <b>675</b>   | <b>8,0 -</b>                             | <b>5 128</b>   | <b>12,8</b>                              | <b>7,6</b>                         | <b>2 370</b>         | <b>6,0 -</b>                                | <b>12 735</b>  | <b>2,7</b>                                  | <b>5,4</b>                         |
| <b>Altenburger Land</b>   |              |  |                |  |                                    |                      |   |                |   |                                    |
| <b>Hotellerie</b>   |              |  |                |  |                                    |                      |   |                |   |                                    |
| Bundesrepublik Deutschland  | 3 983        | 9,9                                      | 9 334          | 27,7                                     | 2,3                                | 27 542               | 3,7   | 54 968         | 6,5   | 2,0                                |
| anderer Wohnsitz  | 355          | 29,7 -                                   | 1 616          | 13,3 -                                   | 4,6                                | 2 886                | 40,5 -                                      | 9 414          | 39,7 -                                      | 3,3                                |
| <b>Zusammen</b>   | <b>4 338</b> | <b>5,1</b>                               | <b>10 950</b>  | <b>19,4</b>                              | <b>2,5</b>                         | <b>30 428</b>        | <b>3,1 -</b>                                | <b>64 382</b>  | <b>4,3 -</b>                                | <b>2,1</b>                         |
| darunter  |              |  |                |  |                                    |                      |   |                |   |                                    |
| Hotels  |              |  |                |  |                                    |                      |   |                |   |                                    |
| Bundesrepublik Deutschland  | 3 078        | 10,9                                     | 7 652          | 33,4                                     | 2,5                                | 21 092               | 0,8   | 43 297         | 4,6   | 2,1                                |
| anderer Wohnsitz  | 312          | 32,3 -                                   | 1 473          | 12,8 -                                   | 4,7                                | 2 699                | 42,6 -                                      | 8 749          | 42,1 -                                      | 3,2                                |
| <b>Zusammen</b>   | <b>3 390</b> | <b>4,8</b>                               | <b>9 125</b>   | <b>22,9</b>                              | <b>2,7</b>                         | <b>23 791</b>        | <b>7,2 -</b>                                | <b>52 046</b>  | <b>7,9 -</b>                                | <b>2,2</b>                         |
| Gasthöfe  |              |  |                |  |                                    |                      |   |                |   |                                    |
| Bundesrepublik Deutschland  | 503          | 9,6                                      | 879            | 31,8                                     | 1,7                                | 3 780                | 23,2  | 6 343          | 30,9  | 1,7                                |
| anderer Wohnsitz  | -            | -  | -              | -  | -                                  | 18                   | 55,0 -                                      | 48             | 57,1 -                                      | 2,7                                |
| <b>Zusammen</b>   | <b>503</b>   | <b>8,2</b>                               | <b>879</b>     | <b>29,3</b>                              | <b>1,7</b>                         | <b>3 798</b>         | <b>22,2</b>                                 | <b>6 391</b>   | <b>28,9</b>                                 | <b>1,7</b>                         |

**9. Ankünfte, Übernachtungen und Aufenthaltsdauer der Gäste in Beherbergungsstätten  
nach ausgewählten Gemeinden und zusammengefassten Gästegruppen (ohne Camping)**

| Landkreis<br>Gemeinde<br>-----<br>Ständiger Wohnsitz<br>der Gäste | August 2006  |  |                |  |   | Januar - August 2006 |   |                |   |   |
|---|--------------|--|----------------|--|---|----------------------|---|----------------|---|---|
|   | Ankünfte     |  | Übernachtungen |  | durch-<br>schnitt-<br>liche<br>Aufent-<br>halts-<br>dauer | Ankünfte             |   | Übernachtungen |   | durch-<br>schnitt-<br>liche<br>Aufent-<br>halts-<br>dauer |
|   | insgesamt    | Veränderung<br>gegenüber<br>dem<br>Vorjahres-<br>monat | insgesamt      | Veränderung<br>gegenüber<br>dem<br>Vorjahres-<br>monat |   | insgesamt            | Veränderung<br>gegenüber<br>dem<br>Vorjahres-<br>zeitraum | insgesamt      | Veränderung<br>gegenüber<br>dem<br>Vorjahres-<br>zeitraum |   |
|   | Anzahl       | %  | Anzahl         | %  | Tage  | Anzahl               | %   | Anzahl         | %   | Tage  |
| <b>Eichsfeld</b>  |              |  |                |  |   |                      |   |                |   |   |
| Dingelstädt, Stadt  |              |  |                |  |   |                      |   |                |   |   |
| Bundesrepublik Deutschland  | 100          | 67,0 -   | 158            | 59,1 -   | 1,6   | 1 068                | 22,1 -  | 1 678          | 12,3 -  | 1,6   |
| anderer Wohnsitz  | 32           | X  | 70             | X  | 2,2   | 88                   | X   | 165            | X   | 1,9   |
| <b>Zusammen</b>   | <b>132</b>   | <b>56,4 -</b>  | <b>228</b>     | <b>40,9 -</b>  | <b>1,7</b>  | <b>1 156</b>         | <b>15,7 -</b>   | <b>1 843</b>   | <b>3,7 -</b>  | <b>1,6</b>  |
| Heilbad Heiligenstadt, Stadt                                      |              |  |                |  |   |                      |   |                |   |   |
| Bundesrepublik Deutschland  | 1 293        | 7,4 -  | 9 073          | 0,5 -  | 7,0   | 10 147               | 4,4   | 67 848         | 1,9   | 6,7   |
| anderer Wohnsitz  | 35           | 30,0 -   | 57             | 63,2 -   | 1,6   | 270                  | 18,2 -  | 457            | 32,1 -  | 1,7   |
| <b>Zusammen</b>   | <b>1 328</b> | <b>8,2 -</b>   | <b>9 130</b>   | <b>1,6 -</b>   | <b>6,9</b>  | <b>10 417</b>        | <b>3,6</b>  | <b>68 305</b>  | <b>1,6</b>  | <b>6,6</b>  |
| Küllstedt   |              |  |                |  |   |                      |   |                |   |   |
| Bundesrepublik Deutschland  | 82           | 20,6   | 158            | 27,4   | 1,9   | 500                  | 16,6  | 822            | 1,0 -   | 1,6   |
| anderer Wohnsitz  | -            | -  | -              | -  | -   | -                    | -   | -              | -   | -   |
| <b>Zusammen</b>   | <b>82</b>    | <b>5,1</b>   | <b>158</b>     | <b>17,9</b>  | <b>1,9</b>  | <b>500</b>           | <b>13,9</b>   | <b>822</b>     | <b>2,1 -</b>  | <b>1,6</b>  |
| Schimberg   |              |  |                |  |   |                      |   |                |   |   |
| Bundesrepublik Deutschland  | 352          | 20,1   | 1 089          | 4,9  | 3,1   | 2 292                | 5,5 -   | 6 388          | 2,1   | 2,8   |
| anderer Wohnsitz  | -            | -  | -              | -  | -   | 4                    | 96,1 -  | 4              | 98,8 -  | 1,0   |
| <b>Zusammen</b>   | <b>352</b>   | <b>13,2</b>  | <b>1 089</b>   | <b>2,0</b>   | <b>3,1</b>  | <b>2 296</b>         | <b>9,2 -</b>  | <b>6 392</b>   | <b>3,2 -</b>  | <b>2,8</b>  |
| Leinefelde-Worbis, Stadt  |              |  |                |  |   |                      |   |                |   |   |
| Bundesrepublik Deutschland  | 1 084        | 3,3  | 3 400          | 2,9 -  | 3,1   | 9 435                | 6,4 -   | 23 952         | 6,6 -   | 2,5   |
| anderer Wohnsitz  | 63           | 17,1 -   | 335            | 1,8 -  | 5,3   | 273                  | 8,3   | 1 242          | 18,9  | 4,5   |
| <b>Zusammen</b>   | <b>1 147</b> | <b>2,0</b>   | <b>3 735</b>   | <b>2,8 -</b>   | <b>3,3</b>  | <b>9 708</b>         | <b>6,0 -</b>  | <b>25 194</b>  | <b>5,6 -</b>  | <b>2,6</b>  |
| <b>Nordhausen</b>   |              |  |                |  |   |                      |   |                |   |   |
| Bleicherode, Stadt  |              |  |                |  |   |                      |   |                |   |   |
| Bundesrepublik Deutschland  | 179          | 19,7 -   | 859            | 66,8   | 4,8   | 1 866                | 27,2 -  | 5 723          | 6,4 -   | 3,1   |
| anderer Wohnsitz  | 25           | X  | 75             | X  | 3,0   | 132                  | X   | 409            | X   | 3,1   |
| <b>Zusammen</b>   | <b>204</b>   | <b>8,5 -</b>   | <b>934</b>     | <b>81,4</b>  | <b>4,6</b>  | <b>1 998</b>         | <b>22,9 -</b>   | <b>6 132</b>   | <b>1,4 -</b>  | <b>3,1</b>  |
| Ellrich, Stadt  |              |  |                |  |   |                      |   |                |   |   |
| Bundesrepublik Deutschland  | 766          | 13,3   | 1 766          | 12,5 -   | 2,3   | 4 874                | 17,4  | 10 986         | 0,7 -   | 2,3   |
| anderer Wohnsitz  | -            | -  | -              | -  | -   | 4                    | 50,0 -  | 12             | 25,0 -  | 3,0   |
| <b>Zusammen</b>   | <b>766</b>   | <b>13,3</b>  | <b>1 766</b>   | <b>12,5 -</b>  | <b>2,3</b>  | <b>4 878</b>         | <b>17,3</b>   | <b>10 998</b>  | <b>0,7 -</b>  | <b>2,3</b>  |
| Iffeld  |              |  |                |  |   |                      |   |                |   |   |
| Bundesrepublik Deutschland  | 808          | 11,1   | 2 126          | 19,0 -   | 2,6   | 5 795                | 14,7  | 16 371         | 20,3  | 2,8   |
| anderer Wohnsitz  | 15           | 87,5   | 50             | 100,0  | 3,3   | 45                   | 22,4 -  | 166            | 37,4 -  | 3,7   |
| <b>Zusammen</b>   | <b>823</b>   | <b>12,0</b>  | <b>2 176</b>   | <b>17,9 -</b>  | <b>2,6</b>  | <b>5 840</b>         | <b>14,3</b>   | <b>16 537</b>  | <b>19,2</b>   | <b>2,8</b>  |
| Neustadt/Harz   |              |  |                |  |   |                      |   |                |   |   |
| Bundesrepublik Deutschland  | 416          | 18,4 -   | 2 171          | 26,5 -   | 5,2   | 3 576                | 16,3 -  | 16 643         | 28,4 -  | 4,7   |
| anderer Wohnsitz  | 6            | 200,0  | 9              | 80,0   | 1,5   | 54                   | 14,3 -  | 139            | 10,3 -  | 2,6   |
| <b>Zusammen</b>   | <b>422</b>   | <b>17,6 -</b>  | <b>2 180</b>   | <b>26,3 -</b>  | <b>5,2</b>  | <b>3 630</b>         | <b>16,3 -</b>   | <b>16 782</b>  | <b>28,3 -</b>   | <b>4,6</b>  |
| Nordhausen, Stadt   |              |  |                |  |   |                      |   |                |   |   |
| Bundesrepublik Deutschland  | 2 147        | 5,7 -  | 6 191          | 8,8  | 2,9   | 15 348               | 7,4 -   | 35 241         | 3,7 -   | 2,3   |
| anderer Wohnsitz  | 178          | 32,8   | 582            | 59,5   | 3,3   | 882                  | 37,8 -  | 2 295          | 41,1 -  | 2,6   |
| <b>Zusammen</b>   | <b>2 325</b> | <b>3,6 -</b>   | <b>6 773</b>   | <b>11,9</b>  | <b>2,9</b>  | <b>16 230</b>        | <b>9,8 -</b>  | <b>37 536</b>  | <b>7,3 -</b>  | <b>2,3</b>  |
| <b>Wartburgkreis</b>  |              |  |                |  |   |                      |   |                |   |   |
| Bad Liebenstein, Stadt  |              |  |                |  |   |                      |   |                |   |   |
| Bundesrepublik Deutschland  | 2 149        | 38,6   | 24 108         | 4,4 -  | 11,2  | 13 190               | 4,4 -   | 190 065        | 5,5 -   | 14,4  |
| anderer Wohnsitz  | 29           | 81,3   | 34             | 6,3  | 1,2   | 155                  | 70,3  | 348            | 91,2  | 2,2   |
| <b>Zusammen</b>   | <b>2 178</b> | <b>39,0</b>  | <b>24 142</b>  | <b>4,4 -</b>   | <b>11,1</b>   | <b>13 345</b>        | <b>3,9 -</b>  | <b>190 413</b> | <b>5,4 -</b>  | <b>14,3</b>   |
| Bad Salzungen, Stadt  |              |  |                |  |   |                      |   |                |   |   |
| Bundesrepublik Deutschland  | 1 563        | 19,3 -   | 13 709         | 7,1 -  | 8,8   | 12 030               | 15,3 -  | 92 851         | 6,8 -   | 7,7   |
| anderer Wohnsitz  | 62           | 37,8   | 187            | 33,6   | 3,0   | 311                  | 16,0  | 638            | 15,8  | 2,1   |
| <b>Zusammen</b>   | <b>1 625</b> | <b>18,1 -</b>  | <b>13 896</b>  | <b>6,7 -</b>   | <b>8,6</b>  | <b>12 341</b>        | <b>14,7 -</b>   | <b>93 489</b>  | <b>6,7 -</b>  | <b>7,6</b>  |
| Creuzburg, Stadt  |              |  |                |  |   |                      |   |                |   |   |
| Bundesrepublik Deutschland  | 422          | 34,8   | 529            | 1,7  | 1,3   | 1 872                | 1,3 -   | 2 755          | 28,4 -  | 1,5   |
| anderer Wohnsitz  | 40           | 17,6   | 75             | 5,6  | 1,9   | 194                  | 1,5 -   | 348            | 42,2 -  | 1,8   |
| <b>Zusammen</b>   | <b>462</b>   | <b>33,1</b>  | <b>604</b>     | <b>2,2</b>   | <b>1,3</b>  | <b>2 066</b>         | <b>1,3 -</b>  | <b>3 103</b>   | <b>30,3 -</b>   | <b>1,5</b>  |
| Dernbach  |              |  |                |  |   |                      |   |                |   |   |
| Bundesrepublik Deutschland  | 223          | 8,2 -  | 318            | 1,9  | 1,4   | 1 429                | 17,8 -  | 2 552          | 1,7   | 1,8   |
| anderer Wohnsitz  | -            | -  | -              | -  | -   | 9                    | X   | 9              | X   | 1,0   |
| <b>Zusammen</b>   | <b>223</b>   | <b>8,2 -</b>   | <b>318</b>     | <b>1,9</b>   | <b>1,4</b>  | <b>1 438</b>         | <b>17,3 -</b>   | <b>2 561</b>   | <b>2,1</b>  | <b>1,8</b>  |

Noch: 9. Ankünfte, Übernachtungen und Aufenthaltsdauer der Gäste in Beherbergungsstätten nach ausgewählten Gemeinden und zusammengefassten Gästegruppen (ohne Camping)

| Landkreis<br>Gemeinde<br>-----<br>Ständiger Wohnsitz<br>der Gäste | August 2006  |  |                |  |                                    | Januar - August 2006 |   |                |   |                                    |
|---|--------------|--|----------------|--|------------------------------------|----------------------|---|----------------|---|------------------------------------|
|   | Ankünfte     |  | Übernachtungen |  | durchschnittliche Aufenthaltsdauer | Ankünfte             |   | Übernachtungen |   | durchschnittliche Aufenthaltsdauer |
|   | insgesamt    | Veränderung gegenüber dem Vorjahresmonat | insgesamt      | Veränderung gegenüber dem Vorjahresmonat |                                    | insgesamt            | Veränderung gegenüber dem Vorjahreszeitraum | insgesamt      | Veränderung gegenüber dem Vorjahreszeitraum |                                    |
|   | Anzahl       | %  | Anzahl         | %  | Tage                               | Anzahl               | %   | Anzahl         | %   | Tage                               |
| <b>Noch: Wartburgkreis</b>  |              |  |                |  |                                    |                      |   |                |   |                                    |
| Leimbach  |              |  |                |  |                                    |                      |   |                |   |                                    |
| Bundesrepublik Deutschland  | 78           | 8,2 -                                    | 139            | 2,2                                      | 1,8                                | 527                  | 5,4 -                                       | 809            | 3,3 -                                       | 1,5                                |
| anderer Wohnsitz  | 1            | 0,0                                      | 4              | 20,0 -                                   | 4,0                                | 6                    | 20,0  | 9              | 10,0 -                                      | 1,5                                |
| <b>Zusammen</b>   | <b>79</b>    | <b>8,1 -</b>                             | <b>143</b>     | <b>1,4</b>                               | <b>1,8</b>                         | <b>533</b>           | <b>5,2 -</b>                                | <b>818</b>     | <b>3,4 -</b>                                | <b>1,5</b>                         |
| Marksuhl  |              |  |                |  |                                    |                      |   |                |   |                                    |
| Bundesrepublik Deutschland  | 254          | 27,6                                     | 612            | 0,2                                      | 2,4                                | 1 406                | 56,2  | 2 896          | 57,6  | 2,1                                |
| anderer Wohnsitz  | 14           | X  | 78             | X  | 5,6                                | 41                   | 272,7                                       | 150            | 257,1                                       | 3,7                                |
| <b>Zusammen</b>   | <b>268</b>   | <b>34,7</b>                              | <b>690</b>     | <b>12,9</b>                              | <b>2,6</b>                         | <b>1 447</b>         | <b>58,8</b>                                 | <b>3 046</b>   | <b>62,0</b>                                 | <b>2,1</b>                         |
| Mihla   |              |  |                |  |                                    |                      |   |                |   |                                    |
| Bundesrepublik Deutschland  | 313          | 11,0                                     | 599            | 51,3                                     | 1,9                                | 1 526                | 6,0   | 3 021          | 42,2  | 2,0                                |
| anderer Wohnsitz  | 4            | 33,3 -                                   | 4              | 71,4 -                                   | 1,0                                | 78                   | 16,4  | 259            | 191,0                                       | 3,3                                |
| <b>Zusammen</b>   | <b>317</b>   | <b>10,1</b>                              | <b>603</b>     | <b>47,1</b>                              | <b>1,9</b>                         | <b>1 604</b>         | <b>6,5</b>                                  | <b>3 280</b>   | <b>48,2</b>                                 | <b>2,0</b>                         |
| Ruhla, Stadt  |              |  |                |  |                                    |                      |   |                |   |                                    |
| Bundesrepublik Deutschland  | 771          | 33,0 -                                   | 2 020          | 27,3 -                                   | 2,6                                | 5 639                | 22,1 -                                      | 12 571         | 26,3 -                                      | 2,2                                |
| anderer Wohnsitz  | 16           | 6,7                                      | 42             | 48,8 -                                   | 2,6                                | 123                  | 61,8  | 262            | 23,6  | 2,1                                |
| <b>Zusammen</b>   | <b>787</b>   | <b>32,4 -</b>                            | <b>2 062</b>   | <b>27,9 -</b>                            | <b>2,6</b>                         | <b>5 762</b>         | <b>21,3 -</b>                               | <b>12 833</b>  | <b>25,7 -</b>                               | <b>2,2</b>                         |
| Treffurt, Stadt   |              |  |                |  |                                    |                      |   |                |   |                                    |
| Bundesrepublik Deutschland  | 258          | 19,4                                     | 424            | 23,3                                     | 1,6                                | 1 197                | 3,3   | 1 843          | 18,1 -                                      | 1,5                                |
| anderer Wohnsitz  | -            | -  | -              | -  | -                                  | 59                   | X   | 87             | 47,5  | 1,5                                |
| <b>Zusammen</b>   | <b>258</b>   | <b>19,4</b>                              | <b>424</b>     | <b>23,3</b>                              | <b>1,6</b>                         | <b>1 256</b>         | <b>8,1</b>                                  | <b>1 930</b>   | <b>16,4 -</b>                               | <b>1,5</b>                         |
| Urnshausen  |              |  |                |  |                                    |                      |   |                |   |                                    |
| Bundesrepublik Deutschland  | 299          | 5,4 -                                    | 563            | 3,4 -                                    | 1,9                                | 1 455                | 15,3 -                                      | 3 179          | 8,8 -                                       | 2,2                                |
| anderer Wohnsitz  | -            | -  | -              | -  | -                                  | -                    | -   | -              | -   | -                                  |
| <b>Zusammen</b>   | <b>299</b>   | <b>5,4 -</b>                             | <b>563</b>     | <b>3,4 -</b>                             | <b>1,9</b>                         | <b>1 455</b>         | <b>15,5 -</b>                               | <b>3 179</b>   | <b>9,0 -</b>                                | <b>2,2</b>                         |
| Weilar  |              |  |                |  |                                    |                      |   |                |   |                                    |
| Bundesrepublik Deutschland  | 78           | 27,1 -                                   | 295            | 25,0                                     | 3,8                                | 671                  | 25,4 -                                      | 1 577          | 31,8 -                                      | 2,4                                |
| anderer Wohnsitz  | -            | -  | -              | -  | -                                  | -                    | -   | -              | -   | -                                  |
| <b>Zusammen</b>   | <b>78</b>    | <b>27,1 -</b>                            | <b>295</b>     | <b>25,0</b>                              | <b>3,8</b>                         | <b>671</b>           | <b>25,4 -</b>                               | <b>1 577</b>   | <b>31,8 -</b>                               | <b>2,4</b>                         |
| Wutha-Farnroda  |              |  |                |  |                                    |                      |   |                |   |                                    |
| Bundesrepublik Deutschland  | 437          | 37,9                                     | 1 089          | 6,5 -                                    | 2,5                                | 2 132                | 2,8   | 4 155          | 22,4 -                                      | 1,9                                |
| anderer Wohnsitz  | 22           | 4,8                                      | 27             | 18,2 -                                   | 1,2                                | 184                  | 38,3  | 253            | 11,9  | 1,4                                |
| <b>Zusammen</b>   | <b>459</b>   | <b>35,8</b>                              | <b>1 116</b>   | <b>6,8 -</b>                             | <b>2,4</b>                         | <b>2 316</b>         | <b>4,9</b>                                  | <b>4 408</b>   | <b>21,0 -</b>                               | <b>1,9</b>                         |
| Behringen   |              |  |                |  |                                    |                      |   |                |   |                                    |
| Bundesrepublik Deutschland  | 815          | 214,7                                    | 2 149          | 174,5                                    | 2,6                                | 3 960                | 62,2  | 8 513          | 52,8  | 2,1                                |
| anderer Wohnsitz  | 12           | X  | 48             | X  | 4,0                                | 26                   | X   | 76             | X   | 2,9                                |
| <b>Zusammen</b>   | <b>827</b>   | <b>219,3</b>                             | <b>2 197</b>   | <b>180,6</b>                             | <b>2,7</b>                         | <b>3 986</b>         | <b>63,2</b>                                 | <b>8 589</b>   | <b>54,0</b>                                 | <b>2,2</b>                         |
| Gerstungen  |              |  |                |  |                                    |                      |   |                |   |                                    |
| Bundesrepublik Deutschland  | 64           | 28,0                                     | 236            | 73,5                                     | 3,7                                | 368                  | 56,6  | 1 092          | 37,9  | 3,0                                |
| anderer Wohnsitz  | -            | -  | -              | -  | -                                  | 13                   | 18,7 -                                      | 32             | 49,2 -                                      | 2,5                                |
| <b>Zusammen</b>   | <b>64</b>    | <b>16,4</b>                              | <b>236</b>     | <b>67,4</b>                              | <b>3,7</b>                         | <b>381</b>           | <b>51,8</b>                                 | <b>1 124</b>   | <b>31,5</b>                                 | <b>3,0</b>                         |
| <b>Unstrut-Hainich-Kreis</b>                                      |              |  |                |  |                                    |                      |   |                |   |                                    |
| Bad Langensalza, Stadt  |              |  |                |  |                                    |                      |   |                |   |                                    |
| Bundesrepublik Deutschland  | 1 063        | 9,1 -                                    | 7 672          | 16,7                                     | 7,2                                | 7 099                | 21,7 -                                      | 55 363         | 10,0  | 7,8                                |
| anderer Wohnsitz  | 56           | 27,3                                     | 308            | X  | 5,5                                | 244                  | 50,1 -                                      | 690            | 13,1  | 2,8                                |
| <b>Zusammen</b>   | <b>1 119</b> | <b>7,7 -</b>                             | <b>7 980</b>   | <b>20,3</b>                              | <b>7,1</b>                         | <b>7 343</b>         | <b>23,2 -</b>                               | <b>56 053</b>  | <b>10,0</b>                                 | <b>7,6</b>                         |
| Mühlhausen/Thüringen, Stadt                                       |              |  |                |  |                                    |                      |   |                |   |                                    |
| Bundesrepublik Deutschland  | 3 922        | 10,0                                     | 8 141          | 16,1 -                                   | 2,1                                | 28 086               | 8,4   | 59 203         | 5,9   | 2,1                                |
| anderer Wohnsitz  | 168          | 130,1                                    | 632            | X  | 3,8                                | 752                  | 19,4  | 1 782          | 78,0  | 2,4                                |
| <b>Zusammen</b>   | <b>4 090</b> | <b>12,5</b>                              | <b>8 773</b>   | <b>10,5 -</b>                            | <b>2,1</b>                         | <b>28 838</b>        | <b>8,6</b>                                  | <b>60 985</b>  | <b>7,2</b>                                  | <b>2,1</b>                         |
| Weinbergen  |              |  |                |  |                                    |                      |   |                |   |                                    |
| Bundesrepublik Deutschland  | 402          | 5,5                                      | 692            | 9,3 -                                    | 1,7                                | 2 503                | 2,3 -                                       | 4 296          | 3,7 -                                       | 1,7                                |
| anderer Wohnsitz  | 14           | 100,0                                    | 16             | 45,5                                     | 1,1                                | 81                   | 12,5  | 131            | 26,0 -                                      | 1,6                                |
| <b>Zusammen</b>   | <b>416</b>   | <b>7,2</b>                               | <b>708</b>     | <b>8,5 -</b>                             | <b>1,7</b>                         | <b>2 584</b>         | <b>1,9 -</b>                                | <b>4 427</b>   | <b>4,5 -</b>                                | <b>1,7</b>                         |
| <b>Kyffhäuserkreis</b>  |              |  |                |  |                                    |                      |   |                |   |                                    |
| Artern/Unstrut, Stadt   |              |  |                |  |                                    |                      |   |                |   |                                    |
| Bundesrepublik Deutschland  | 249          | 23,1 -                                   | 354            | 27,9 -                                   | 1,4                                | 1 808                | 12,8 -                                      | 3 071          | 2,5 -                                       | 1,7                                |
| anderer Wohnsitz  | 33           | 37,5                                     | 122            | X  | 3,7                                | 192                  | 1,1   | 413            | 2,6 -                                       | 2,2                                |
| <b>Zusammen</b>   | <b>282</b>   | <b>19,0 -</b>                            | <b>476</b>     | <b>8,6 -</b>                             | <b>1,7</b>                         | <b>2 000</b>         | <b>11,7 -</b>                               | <b>3 484</b>   | <b>2,5 -</b>                                | <b>1,7</b>                         |

Noch: 9. Ankünfte, Übernachtungen und Aufenthaltsdauer der Gäste in Beherbergungsstätten nach ausgewählten Gemeinden und zusammengefassten Gästegruppen (ohne Camping)

| Landkreis<br>Gemeinde<br>-----<br>Ständiger Wohnsitz<br>der Gäste | August 2006   |  |                |  |                                    | Januar - August 2006 |   |                |   |                                    |
|---|---------------|--|----------------|--|------------------------------------|----------------------|---|----------------|---|------------------------------------|
|   | Ankünfte      |  | Übernachtungen |  | durchschnittliche Aufenthaltsdauer | Ankünfte             |   | Übernachtungen |   | durchschnittliche Aufenthaltsdauer |
|   | insgesamt     | Veränderung gegenüber dem Vorjahresmonat | insgesamt      | Veränderung gegenüber dem Vorjahresmonat |                                    | insgesamt            | Veränderung gegenüber dem Vorjahreszeitraum | insgesamt      | Veränderung gegenüber dem Vorjahreszeitraum |                                    |
|   | Anzahl        | %  | Anzahl         | %  | Tage                               | Anzahl               | %   | Anzahl         | %   | Tage                               |
| <b>Noch: Kyffhäuserkreis</b>                                      |               |  |                |  |                                    |                      |   |                |   |                                    |
| Bad Frankenhausen/Kyffh., Stadt                                   |               |  |                |  |                                    |                      |   |                |   |                                    |
| Bundesrepublik Deutschland  | 1 934         | 25,7 -                                   | 12 089         | 12,0 -                                   | 6,3                                | 13 788               | 24,0 -                                      | 86 386         | 11,8 -                                      | 6,3                                |
| anderer Wohnsitz  | 184           | 178,8                                    | 452            | 286,3                                    | 2,5                                | 1 185                | 208,6                                       | 2 486          | 230,1                                       | 2,1                                |
| <b>Zusammen</b>   | <b>2 118</b>  | <b>20,7 -</b>                            | <b>12 541</b>  | <b>9,5 -</b>                             | <b>5,9</b>                         | <b>14 973</b>        | <b>19,1 -</b>                               | <b>88 872</b>  | <b>10,0 -</b>                               | <b>5,9</b>                         |
| Sondershausen, Stadt  |               |  |                |  |                                    |                      |   |                |   |                                    |
| Bundesrepublik Deutschland  | 1 134         | 14,2 -                                   | 4 580          | 10,9                                     | 4,0                                | 9 198                | 0,6   | 24 020         | 8,9   | 2,6                                |
| anderer Wohnsitz  | 9             | 25,0 -                                   | 13             | 8,3                                      | 1,4                                | 35                   | 23,9 -                                      | 79             | 33,9  | 2,3                                |
| <b>Zusammen</b>   | <b>1 143</b>  | <b>14,3 -</b>                            | <b>4 593</b>   | <b>10,9</b>                              | <b>4,0</b>                         | <b>9 233</b>         | <b>0,4</b>                                  | <b>24 099</b>  | <b>8,9</b>                                  | <b>2,6</b>                         |
| Schernberg  |               |  |                |  |                                    |                      |   |                |   |                                    |
| Bundesrepublik Deutschland  | 2 078         | 28,4                                     | 9 968          | 40,2                                     | 4,8                                | 14 952               | 11,8  | 43 096         | 2,7   | 2,9                                |
| anderer Wohnsitz  | 45            | X  | 450            | X  | 10,0                               | 45                   | X   | 450            | X   | 10,0                               |
| <b>Zusammen</b>   | <b>2 123</b>  | <b>31,0</b>                              | <b>10 418</b>  | <b>46,4</b>                              | <b>4,9</b>                         | <b>14 997</b>        | <b>12,1</b>                                 | <b>43 546</b>  | <b>3,8</b>                                  | <b>2,9</b>                         |
| <b>Schmalkalden-Meinungen</b>                                     |               |  |                |  |                                    |                      |   |                |   |                                    |
| Breitungen/Werra  |               |  |                |  |                                    |                      |   |                |   |                                    |
| Bundesrepublik Deutschland  | 546           | 14,7                                     | 986            | 48,5                                     | 1,8                                | 2 964                | 6,2 -                                       | 4 793          | 11,1 -                                      | 1,6                                |
| anderer Wohnsitz  | 25            | 7,4 -                                    | 68             | 27,7 -                                   | 2,7                                | 140                  | 30,0 -                                      | 426            | 54,4 -                                      | 3,0                                |
| <b>Zusammen</b>   | <b>571</b>    | <b>13,5</b>                              | <b>1 054</b>   | <b>39,1</b>                              | <b>1,8</b>                         | <b>3 104</b>         | <b>7,6 -</b>                                | <b>5 219</b>   | <b>17,5 -</b>                               | <b>1,7</b>                         |
| Brotrode, Kurort, Stadt   |               |  |                |  |                                    |                      |   |                |   |                                    |
| Bundesrepublik Deutschland  | 935           | 39,6 -                                   | 2 851          | 47,8 -                                   | 3,0                                | 10 610               | 8,4 -                                       | 28 687         | 12,2 -                                      | 2,7                                |
| anderer Wohnsitz  | 25            | 57,6 -                                   | 47             | 61,8 -                                   | 1,9                                | 458                  | 33,1  | 1 270          | 56,6  | 2,8                                |
| <b>Zusammen</b>   | <b>960</b>    | <b>40,2 -</b>                            | <b>2 898</b>   | <b>48,1 -</b>                            | <b>3,0</b>                         | <b>11 068</b>        | <b>7,2 -</b>                                | <b>29 957</b>  | <b>10,5 -</b>                               | <b>2,7</b>                         |
| Floh-Seligenthal  |               |  |                |  |                                    |                      |   |                |   |                                    |
| Bundesrepublik Deutschland  | 1 173         | 17,3 -                                   | 3 427          | 1,8                                      | 2,9                                | 8 136                | 11,2 -                                      | 18 565         | 10,2 -                                      | 2,3                                |
| anderer Wohnsitz  | 1             | 93,3 -                                   | 1              | 98,7 -                                   | 1,0                                | 19                   | 44,1 -                                      | 38             | 65,8 -                                      | 2,0                                |
| <b>Zusammen</b>   | <b>1 174</b>  | <b>18,1 -</b>                            | <b>3 428</b>   | <b>0,5 -</b>                             | <b>2,9</b>                         | <b>8 155</b>         | <b>11,3 -</b>                               | <b>18 603</b>  | <b>10,5 -</b>                               | <b>2,3</b>                         |
| Meinungen, Stadt  |               |  |                |  |                                    |                      |   |                |   |                                    |
| Bundesrepublik Deutschland  | 2 298         | 9,7 -                                    | 3 900          | 4,3 -                                    | 1,7                                | 18 755               | 1,9   | 31 323         | 2,9   | 1,7                                |
| anderer Wohnsitz  | 166           | 47,8 -                                   | 273            | 50,3 -                                   | 1,6                                | 1 010                | 2,2 -                                       | 1 626          | 7,6 -                                       | 1,6                                |
| <b>Zusammen</b>   | <b>2 464</b>  | <b>13,9 -</b>                            | <b>4 173</b>   | <b>9,8 -</b>                             | <b>1,7</b>                         | <b>19 765</b>        | <b>1,7</b>                                  | <b>32 949</b>  | <b>2,4</b>                                  | <b>1,7</b>                         |
| Oberhof, Stadt  |               |  |                |  |                                    |                      |   |                |   |                                    |
| Bundesrepublik Deutschland  | 9 711         | 0,9 -                                    | 38 258         | 2,8 -                                    | 3,9                                | 84 950               | 0,4   | 294 153        | 1,2   | 3,5                                |
| anderer Wohnsitz  | 404           | 13,5                                     | 1 900          | 0,0                                      | 4,7                                | 1 977                | 6,9   | 8 618          | 2,7   | 4,4                                |
| <b>Zusammen</b>   | <b>10 115</b> | <b>0,4 -</b>                             | <b>40 158</b>  | <b>2,6 -</b>                             | <b>4,0</b>                         | <b>86 927</b>        | <b>0,5</b>                                  | <b>302 771</b> | <b>1,3</b>                                  | <b>3,5</b>                         |
| Schmalkalden, Kurort, Stadt                                       |               |  |                |  |                                    |                      |   |                |   |                                    |
| Bundesrepublik Deutschland  | 1 685         | 13,7 -                                   | 5 514          | 5,0 -                                    | 3,3                                | 12 805               | 1,4   | 37 811         | 5,7   | 3,0                                |
| anderer Wohnsitz  | 81            | 200,0                                    | 462            | X  | 5,7                                | 428                  | 153,3                                       | 2 331          | 282,1                                       | 5,4                                |
| <b>Zusammen</b>   | <b>1 766</b>  | <b>10,8 -</b>                            | <b>5 976</b>   | <b>1,6</b>                               | <b>3,4</b>                         | <b>13 233</b>        | <b>3,4</b>                                  | <b>40 142</b>  | <b>10,3</b>                                 | <b>3,0</b>                         |
| Steinbach-Hallenberg, Kurort, Stadt                               |               |  |                |  |                                    |                      |   |                |   |                                    |
| Bundesrepublik Deutschland  | 310           | 6,9                                      | 677            | 30,1 -                                   | 2,2                                | 2 119                | 2,7 -                                       | 5 420          | 16,1 -                                      | 2,6                                |
| anderer Wohnsitz  | 2             | X  | 2              | X  | 1,0                                | 55                   | 44,7  | 302            | 67,8  | 5,5                                |
| <b>Zusammen</b>   | <b>312</b>    | <b>7,6</b>                               | <b>679</b>     | <b>29,9 -</b>                            | <b>2,2</b>                         | <b>2 174</b>         | <b>1,9 -</b>                                | <b>5 722</b>   | <b>13,9 -</b>                               | <b>2,6</b>                         |
| Trusetal  |               |  |                |  |                                    |                      |   |                |   |                                    |
| Bundesrepublik Deutschland  | 165           | 166,1                                    | 533            | 106,6                                    | 3,2                                | 816                  | 56,0  | 2 306          | 45,5  | 2,8                                |
| anderer Wohnsitz  | -             | -  | -              | -  | -                                  | 3                    | X   | 30             | X   | 10,0                               |
| <b>Zusammen</b>   | <b>165</b>    | <b>166,1</b>                             | <b>533</b>     | <b>106,6</b>                             | <b>3,2</b>                         | <b>819</b>           | <b>56,6</b>                                 | <b>2 336</b>   | <b>47,4</b>                                 | <b>2,9</b>                         |
| Zella-Mehlis, Stadt   |               |  |                |  |                                    |                      |   |                |   |                                    |
| Bundesrepublik Deutschland  | 867           | 20,2 -                                   | 2 053          | 22,9 -                                   | 2,4                                | 8 447                | 2,3   | 19 533         | 2,5   | 2,3                                |
| anderer Wohnsitz  | 16            | 128,6                                    | 23             | 228,6                                    | 1,4                                | 96                   | 9,1   | 133            | 17,9 -                                      | 1,4                                |
| <b>Zusammen</b>   | <b>883</b>    | <b>19,3 -</b>                            | <b>2 076</b>   | <b>22,2 -</b>                            | <b>2,4</b>                         | <b>8 543</b>         | <b>2,4</b>                                  | <b>19 666</b>  | <b>2,3</b>                                  | <b>2,3</b>                         |
| <b>Gotha</b>  |               |  |                |  |                                    |                      |   |                |   |                                    |
| Finsterbergen   |               |  |                |  |                                    |                      |   |                |   |                                    |
| Bundesrepublik Deutschland  | 1 402         | 17,4 -                                   | 6 105          | 10,3 -                                   | 4,4                                | 11 461               | 17,3 -                                      | 33 047         | 25,7 -                                      | 2,9                                |
| anderer Wohnsitz  | -             | -  | -              | -  | -                                  | 50                   | 2,0   | 113            | 37,2 -                                      | 2,3                                |
| <b>Zusammen</b>   | <b>1 402</b>  | <b>17,4 -</b>                            | <b>6 105</b>   | <b>10,3 -</b>                            | <b>4,4</b>                         | <b>11 511</b>        | <b>17,3 -</b>                               | <b>33 160</b>  | <b>25,8 -</b>                               | <b>2,9</b>                         |
| Friedrichroda, Stadt  |               |  |                |  |                                    |                      |   |                |   |                                    |
| Bundesrepublik Deutschland  | 6 044         | 18,9 -                                   | 24 298         | 12,4 -                                   | 4,0                                | 49 267               | 3,7 -                                       | 159 605        | 5,5 -                                       | 3,2                                |
| anderer Wohnsitz  | 497           | 126,9                                    | 2 556          | 170,5                                    | 5,1                                | 2 251                | 68,2  | 8 790          | 77,6  | 3,9                                |
| <b>Zusammen</b>   | <b>6 541</b>  | <b>14,7 -</b>                            | <b>26 854</b>  | <b>6,3 -</b>                             | <b>4,1</b>                         | <b>51 518</b>        | <b>1,8 -</b>                                | <b>168 395</b> | <b>3,1 -</b>                                | <b>3,3</b>                         |



Noch: 9. Ankünfte, Übernachtungen und Aufenthaltsdauer der Gäste in Beherbergungsstätten nach ausgewählten Gemeinden und zusammengefassten Gästegruppen (ohne Camping)

| Landkreis<br>Gemeinde<br>-----<br>Ständiger Wohnsitz<br>der Gäste | August 2006  |  |                |  |                                    | Januar - August 2006 |   |                |   |                                    |
|---|--------------|--|----------------|--|------------------------------------|----------------------|---|----------------|---|------------------------------------|
|   | Ankünfte     |  | Übernachtungen |  | durchschnittliche Aufenthaltsdauer | Ankünfte             |   | Übernachtungen |   | durchschnittliche Aufenthaltsdauer |
|   | insgesamt    | Veränderung gegenüber dem Vorjahresmonat | insgesamt      | Veränderung gegenüber dem Vorjahresmonat |                                    | insgesamt            | Veränderung gegenüber dem Vorjahreszeitraum | insgesamt      | Veränderung gegenüber dem Vorjahreszeitraum |                                    |
|   | Anzahl       | %  | Anzahl         | %  | Tage                               | Anzahl               | %   | Anzahl         | %   | Tage                               |
| <b>Noch: Gotha</b>  |              |  |                |  |                                    |                      |   |                |   |                                    |
| Georgenthal/Thür. Wald  |              |  |                |  |                                    |                      |   |                |   |                                    |
| Bundesrepublik Deutschland  | 497          | 27,8 -                                   | 1 099          | 26,2 -                                   | 2,2                                | 4 765                | 11,0  | 9 055          | 6,5   | 1,9                                |
| anderer Wohnsitz  | -            | -  | -              | -  | -                                  | 14                   | 90,5 -                                      | 20             | 96,6 -                                      | 1,4                                |
| <b>Zusammen</b>   | <b>497</b>   | <b>27,8 -</b>                            | <b>1 099</b>   | <b>26,2 -</b>                            | <b>2,2</b>                         | <b>4 779</b>         | <b>7,6</b>                                  | <b>9 075</b>   | <b>0,1 -</b>                                | <b>1,9</b>                         |
| Gotha, Stadt  |              |  |                |  |                                    |                      |   |                |   |                                    |
| Bundesrepublik Deutschland  | 4 424        | 8,6 -                                    | 11 727         | 4,6 -                                    | 2,7                                | 33 392               | 7,3 -                                       | 81 251         | 7,0 -                                       | 2,4                                |
| anderer Wohnsitz  | 361          | 18,9 -                                   | 832            | 3,9 -                                    | 2,3                                | 2 064                | 19,3 -                                      | 4 278          | 20,7 -                                      | 2,1                                |
| <b>Zusammen</b>   | <b>4 785</b> | <b>9,4 -</b>                             | <b>12 559</b>  | <b>4,6 -</b>                             | <b>2,6</b>                         | <b>35 456</b>        | <b>8,1 -</b>                                | <b>85 529</b>  | <b>7,8 -</b>                                | <b>2,4</b>                         |
| Luisenthal  |              |  |                |  |                                    |                      |   |                |   |                                    |
| Bundesrepublik Deutschland  | 893          | 1,6                                      | 2 943          | 0,7 -                                    | 3,3                                | 8 064                | 1,3 -                                       | 21 246         | 0,1   | 2,6                                |
| anderer Wohnsitz  | 77           | 97,4                                     | 163            | 5,2 -                                    | 2,1                                | 350                  | 10,1  | 642            | 28,8 -                                      | 1,8                                |
| <b>Zusammen</b>   | <b>970</b>   | <b>5,7</b>                               | <b>3 106</b>   | <b>1,0 -</b>                             | <b>3,2</b>                         | <b>8 414</b>         | <b>0,8 -</b>                                | <b>21 888</b>  | <b>1,0 -</b>                                | <b>2,6</b>                         |
| Mühlberg  |              |  |                |  |                                    |                      |   |                |   |                                    |
| Bundesrepublik Deutschland  | 318          | 13,1 -                                   | 531            | 13,5                                     | 1,7                                | 2 217                | 12,4  | 3 573          | 21,8  | 1,6                                |
| anderer Wohnsitz  | 10           | 44,4 -                                   | 16             | 46,7 -                                   | 1,6                                | 97                   | 52,9 -                                      | 209            | 35,3 -                                      | 2,2                                |
| <b>Zusammen</b>   | <b>328</b>   | <b>14,6 -</b>                            | <b>547</b>     | <b>9,8</b>                               | <b>1,7</b>                         | <b>2 314</b>         | <b>6,2</b>                                  | <b>3 782</b>   | <b>16,2</b>                                 | <b>1,6</b>                         |
| Ohdruf, Stadt   |              |  |                |  |                                    |                      |   |                |   |                                    |
| Bundesrepublik Deutschland  | 226          | 38,7                                     | 293            | 13,1 -                                   | 1,3                                | 1 131                | 4,3 -                                       | 1 877          | 12,2 -                                      | 1,7                                |
| anderer Wohnsitz  | 8            | 20,0 -                                   | 11             | 45,0 -                                   | 1,4                                | 13                   | 75,5 -                                      | 19             | 75,0 -                                      | 1,5                                |
| <b>Zusammen</b>   | <b>234</b>   | <b>35,3</b>                              | <b>304</b>     | <b>14,8 -</b>                            | <b>1,3</b>                         | <b>1 144</b>         | <b>7,4 -</b>                                | <b>1 896</b>   | <b>14,4 -</b>                               | <b>1,7</b>                         |
| Tabarz/Thür. Wald   |              |  |                |  |                                    |                      |   |                |   |                                    |
| Bundesrepublik Deutschland  | 2 483        | 9,6 -                                    | 17 327         | 6,5 -                                    | 7,0                                | 21 035               | 2,1   | 135 330        | 1,9   | 6,4                                |
| anderer Wohnsitz  | 44           | 15,8                                     | 156            | 73,3                                     | 3,5                                | 221                  | 11,1  | 686            | 72,4  | 3,1                                |
| <b>Zusammen</b>   | <b>2 527</b> | <b>9,3 -</b>                             | <b>17 483</b>  | <b>6,2 -</b>                             | <b>6,9</b>                         | <b>21 256</b>        | <b>2,2</b>                                  | <b>136 016</b> | <b>2,1</b>                                  | <b>6,4</b>                         |
| Tambach-Dietharz/Thür.W., Stadt                                   |              |  |                |  |                                    |                      |   |                |   |                                    |
| Bundesrepublik Deutschland  | 892          | 13,3 -                                   | 2 768          | 5,0 -                                    | 3,1                                | 7 137                | 6,6 -                                       | 17 902         | 13,0 -                                      | 2,5                                |
| anderer Wohnsitz  | 21           | 75,0                                     | 116            | X  | 5,5                                | 79                   | 203,8                                       | 367            | X   | 4,6                                |
| <b>Zusammen</b>   | <b>913</b>   | <b>12,3 -</b>                            | <b>2 884</b>   | <b>1,9 -</b>                             | <b>3,2</b>                         | <b>7 216</b>         | <b>5,9 -</b>                                | <b>18 269</b>  | <b>11,5 -</b>                               | <b>2,5</b>                         |
| Waltershausen, Stadt  |              |  |                |  |                                    |                      |   |                |   |                                    |
| Bundesrepublik Deutschland  | 253          | 4,5                                      | 1 113          | 61,5                                     | 4,4                                | 2 117                | 50,3 -                                      | 5 093          | 41,0 -                                      | 2,4                                |
| anderer Wohnsitz  | 49           | 133,3                                    | 283            | X  | 5,8                                | 133                  | 50,2 -                                      | 391            | 2,9   | 2,9                                |
| <b>Zusammen</b>   | <b>302</b>   | <b>14,8</b>                              | <b>1 396</b>   | <b>89,2</b>                              | <b>4,6</b>                         | <b>2 250</b>         | <b>50,3 -</b>                               | <b>5 484</b>   | <b>39,1 -</b>                               | <b>2,4</b>                         |
| Leinatal  |              |  |                |  |                                    |                      |   |                |   |                                    |
| Bundesrepublik Deutschland  | 235          | 57,5 -                                   | 1 076          | 48,3 -                                   | 4,6                                | 1 261                | 57,2 -                                      | 5 846          | 40,1 -                                      | 4,6                                |
| anderer Wohnsitz  | -            | -  | -              | -  | -                                  | -                    | -   | -              | -   | -                                  |
| <b>Zusammen</b>   | <b>235</b>   | <b>57,7 -</b>                            | <b>1 076</b>   | <b>48,3 -</b>                            | <b>4,6</b>                         | <b>1 261</b>         | <b>57,2 -</b>                               | <b>5 846</b>   | <b>40,1 -</b>                               | <b>4,6</b>                         |
| Emsetal   |              |  |                |  |                                    |                      |   |                |   |                                    |
| Bundesrepublik Deutschland  | 366          | 34,9 -                                   | 1 722          | 23,3 -                                   | 4,7                                | 3 706                | 15,3  | 11 047         | 16,5  | 3,0                                |
| anderer Wohnsitz  | 6            | 57,1 -                                   | 32             | 60,0                                     | 5,3                                | 22                   | 59,3 -                                      | 68             | 44,3 -                                      | 3,1                                |
| <b>Zusammen</b>   | <b>372</b>   | <b>35,4 -</b>                            | <b>1 754</b>   | <b>22,6 -</b>                            | <b>4,7</b>                         | <b>3 728</b>         | <b>14,1</b>                                 | <b>11 115</b>  | <b>15,7</b>                                 | <b>3,0</b>                         |
| <b>Sömmerda</b>   |              |  |                |  |                                    |                      |   |                |   |                                    |
| Kölleda, Stadt  |              |  |                |  |                                    |                      |   |                |   |                                    |
| Bundesrepublik Deutschland  | 278          | 66,5                                     | 482            | 59,6                                     | 1,7                                | 1 643                | 21,3  | 3 051          | 36,9  | 1,9                                |
| anderer Wohnsitz  | -            | -  | -              | -  | -                                  | -                    | -   | -              | -   | -                                  |
| <b>Zusammen</b>   | <b>278</b>   | <b>53,6</b>                              | <b>482</b>     | <b>48,3</b>                              | <b>1,7</b>                         | <b>1 643</b>         | <b>17,6</b>                                 | <b>3 051</b>   | <b>32,1</b>                                 | <b>1,9</b>                         |
| Sömmerda, Stadt   |              |  |                |  |                                    |                      |   |                |   |                                    |
| Bundesrepublik Deutschland  | 508          | 6,5                                      | 1 025          | 1,6 -                                    | 2,0                                | 3 952                | 1,5 -                                       | 7 307          | 2,9 -                                       | 1,8                                |
| anderer Wohnsitz  | 21           | 31,3                                     | 44             | 2,3                                      | 2,1                                | 97                   | 31,1  | 233            | 43,8  | 2,4                                |
| <b>Zusammen</b>   | <b>529</b>   | <b>7,3</b>                               | <b>1 069</b>   | <b>1,5 -</b>                             | <b>2,0</b>                         | <b>4 049</b>         | <b>0,9 -</b>                                | <b>7 540</b>   | <b>1,9 -</b>                                | <b>1,9</b>                         |
| Weißensee, Stadt  |              |  |                |  |                                    |                      |   |                |   |                                    |
| Bundesrepublik Deutschland  | 1 280        | 68,4                                     | 3 596          | 197,2                                    | 2,8                                | 5 812                | 11,4  | 12 856         | 27,4  | 2,2                                |
| anderer Wohnsitz  | 73           | X  | 922            | X  | 12,6                               | 168                  | 57,0  | 2 558          | 32,5  | 15,2                               |
| <b>Zusammen</b>   | <b>1 353</b> | <b>77,8</b>                              | <b>4 518</b>   | <b>264,1</b>                             | <b>3,3</b>                         | <b>5 980</b>         | <b>12,3</b>                                 | <b>15 414</b>  | <b>28,2</b>                                 | <b>2,6</b>                         |
| <b>Hildburghausen</b>   |              |  |                |  |                                    |                      |   |                |   |                                    |
| Bad Colberg-Heldburg, Stadt                                       |              |  |                |  |                                    |                      |   |                |   |                                    |
| Bundesrepublik Deutschland  | 634          | 11,3 -                                   | 8 360          | 9,4 -                                    | 13,2                               | 5 019                | 10,6 -                                      | 68 486         | 6,6 -                                       | 13,6                               |
| anderer Wohnsitz  | -            | -  | -              | -  | -                                  | 2                    | 50,0 -                                      | 11             | 10,0  | 5,5                                |
| <b>Zusammen</b>   | <b>634</b>   | <b>11,3 -</b>                            | <b>8 360</b>   | <b>9,4 -</b>                             | <b>13,2</b>                        | <b>5 021</b>         | <b>10,6 -</b>                               | <b>68 497</b>  | <b>6,6 -</b>                                | <b>13,6</b>                        |

Noch: 9. Ankünfte, Übernachtungen und Aufenthaltsdauer der Gäste in Beherbergungsstätten nach ausgewählten Gemeinden und zusammengefassten Gästegruppen (ohne Camping)

| Landkreis<br>Gemeinde<br>-----<br>Ständiger Wohnsitz<br>der Gäste | August 2006  |  |                |  |                                    | Januar - August 2006 |   |                |   |                                    |
|---|--------------|--|----------------|--|------------------------------------|----------------------|---|----------------|---|------------------------------------|
|   | Ankünfte     |  | Übernachtungen |  | durchschnittliche Aufenthaltsdauer | Ankünfte             |   | Übernachtungen |   | durchschnittliche Aufenthaltsdauer |
|   | insgesamt    | Veränderung gegenüber dem Vorjahresmonat | insgesamt      | Veränderung gegenüber dem Vorjahresmonat |                                    | insgesamt            | Veränderung gegenüber dem Vorjahreszeitraum | insgesamt      | Veränderung gegenüber dem Vorjahreszeitraum |                                    |
|   | Anzahl       | %  | Anzahl         | %  | Tage                               | Anzahl               | %   | Anzahl         | %   | Tage                               |
| Noch: Hildburghausen  |              |  |                |  |                                    |                      |   |                |   |                                    |
| Eisfeld, Stadt  |              |  |                |  |                                    |                      |   |                |   |                                    |
| Bundesrepublik Deutschland  | 175          | 30,3 -                                   | 447            | 39,5 -                                   | 2,6                                | 1 498                | 17,7 -                                      | 3 918          | 8,7 -                                       | 2,6                                |
| anderer Wohnsitz  | 5            | 84,4 -                                   | 7              | 90,3 -                                   | 1,4                                | 88                   | 29,6 -                                      | 161            | 44,5 -                                      | 1,8                                |
| <b>Zusammen</b>   | <b>180</b>   | <b>36,4 -</b>                            | <b>454</b>     | <b>44,0 -</b>                            | <b>2,5</b>                         | <b>1 586</b>         | <b>18,5 -</b>                               | <b>4 079</b>   | <b>11,0 -</b>                               | <b>2,6</b>                         |
| Hildburghausen, Stadt   |              |  |                |  |                                    |                      |   |                |   |                                    |
| Bundesrepublik Deutschland  | 659          | 21,1                                     | 929            | 17,4                                     | 1,4                                | 4 279                | 19,3  | 6 602          | 18,0  | 1,5                                |
| anderer Wohnsitz  | 24           | 242,9                                    | 33             | 230,0                                    | 1,4                                | 103                  | 7,3   | 163            | 11,6  | 1,6                                |
| <b>Zusammen</b>   | <b>683</b>   | <b>24,0</b>                              | <b>962</b>     | <b>20,1</b>                              | <b>1,4</b>                         | <b>4 382</b>         | <b>19,0</b>                                 | <b>6 765</b>   | <b>17,8</b>                                 | <b>1,5</b>                         |
| Römhild, Stadt  |              |  |                |  |                                    |                      |   |                |   |                                    |
| Bundesrepublik Deutschland  | 428          | 62,1                                     | 4 811          | X  | 11,2                               | 3 395                | 43,1  | 17 738         | 211,0                                       | 5,2                                |
| anderer Wohnsitz  | 42           | X  | 182            | X  | 4,3                                | 100                  | X   | 267            | X   | 2,7                                |
| <b>Zusammen</b>   | <b>470</b>   | <b>78,0</b>                              | <b>4 993</b>   | <b>X</b>                                 | <b>10,6</b>                        | <b>3 495</b>         | <b>45,9</b>                                 | <b>18 005</b>  | <b>213,8</b>                                | <b>5,2</b>                         |
| Sachsenbrunn  |              |  |                |  |                                    |                      |   |                |   |                                    |
| Bundesrepublik Deutschland  | 408          | 43,2                                     | 1 424          | 40,0                                     | 3,5                                | 3 128                | 1,9   | 8 097          | 13,5  | 2,6                                |
| anderer Wohnsitz  | 2            | 84,6 -                                   | 2              | 98,4 -                                   | 1,0                                | 45                   | 8,2 -                                       | 448            | 12,0 -                                      | 10,0                               |
| <b>Zusammen</b>   | <b>410</b>   | <b>37,6</b>                              | <b>1 426</b>   | <b>25,0</b>                              | <b>3,5</b>                         | <b>3 173</b>         | <b>1,8</b>                                  | <b>8 545</b>   | <b>11,8</b>                                 | <b>2,7</b>                         |
| Schleusingen, Stadt   |              |  |                |  |                                    |                      |   |                |   |                                    |
| Bundesrepublik Deutschland  | 583          | 7,4                                      | 1 245          | 4,9 -                                    | 2,1                                | 3 151                | 2,7 -                                       | 6 857          | 1,4   | 2,2                                |
| anderer Wohnsitz  | 26           | 62,5                                     | 64             | 128,6                                    | 2,5                                | 96                   | 81,1  | 255            | 286,4                                       | 2,7                                |
| <b>Zusammen</b>   | <b>609</b>   | <b>8,9</b>                               | <b>1 309</b>   | <b>2,1 -</b>                             | <b>2,1</b>                         | <b>3 247</b>         | <b>1,4 -</b>                                | <b>7 112</b>   | <b>4,2</b>                                  | <b>2,2</b>                         |
| St. Kilian  |              |  |                |  |                                    |                      |   |                |   |                                    |
| Bundesrepublik Deutschland  | 662          | 47,0 -                                   | 1 843          | 48,0 -                                   | 2,8                                | 5 714                | 22,3 -                                      | 14 140         | 25,6 -                                      | 2,5                                |
| anderer Wohnsitz  | 18           | 30,8 -                                   | 89             | 78,9 -                                   | 4,9                                | 190                  | 23,4 -                                      | 1 522          | 32,1 -                                      | 8,0                                |
| <b>Zusammen</b>   | <b>680</b>   | <b>46,6 -</b>                            | <b>1 932</b>   | <b>51,3 -</b>                            | <b>2,8</b>                         | <b>5 904</b>         | <b>22,3 -</b>                               | <b>15 662</b>  | <b>26,3 -</b>                               | <b>2,7</b>                         |
| Themar, Stadt   |              |  |                |  |                                    |                      |   |                |   |                                    |
| Bundesrepublik Deutschland  | 201          | 19,3 -                                   | 325            | 30,4 -                                   | 1,6                                | 1 060                | 3,2 -                                       | 1 943          | 16,0 -                                      | 1,8                                |
| anderer Wohnsitz  | 18           | X  | 18             | X  | 1,0                                | 29                   | 222,2                                       | 29             | 123,1                                       | 1,0                                |
| <b>Zusammen</b>   | <b>219</b>   | <b>12,0 -</b>                            | <b>343</b>     | <b>26,6 -</b>                            | <b>1,6</b>                         | <b>1 089</b>         | <b>1,4 -</b>                                | <b>1 972</b>   | <b>15,2 -</b>                               | <b>1,8</b>                         |
| Nahetal-Waldau  |              |  |                |  |                                    |                      |   |                |   |                                    |
| Bundesrepublik Deutschland  | 626          | 0,8 -                                    | 2 166          | 14,7 -                                   | 3,5                                | 4 916                | 5,4   | 14 403         | 4,4   | 2,9                                |
| anderer Wohnsitz  | 26           | 160,0                                    | 43             | 95,5                                     | 1,7                                | 143                  | 4,4   | 288            | 36,3 -                                      | 2,0                                |
| <b>Zusammen</b>   | <b>652</b>   | <b>1,7</b>                               | <b>2 209</b>   | <b>13,7 -</b>                            | <b>3,4</b>                         | <b>5 059</b>         | <b>5,4</b>                                  | <b>14 691</b>  | <b>3,1</b>                                  | <b>2,9</b>                         |
| Masserberg  |              |  |                |  |                                    |                      |   |                |   |                                    |
| Bundesrepublik Deutschland  | 3 862        | 2,6                                      | 21 595         | 12,6 -                                   | 5,6                                | 37 086               | 4,4   | 177 950        | 3,9 -                                       | 4,8                                |
| anderer Wohnsitz  | 34           | 8,1 -                                    | 134            | 18,3 -                                   | 3,9                                | 283                  | 47,4  | 879            | 49,2  | 3,1                                |
| <b>Zusammen</b>   | <b>3 896</b> | <b>2,5</b>                               | <b>21 729</b>  | <b>12,6 -</b>                            | <b>5,6</b>                         | <b>37 369</b>        | <b>4,7</b>                                  | <b>178 829</b> | <b>3,7 -</b>                                | <b>4,8</b>                         |
| <b>Ilm-Kreis</b>  |              |  |                |  |                                    |                      |   |                |   |                                    |
| Arnstadt, Stadt   |              |  |                |  |                                    |                      |   |                |   |                                    |
| Bundesrepublik Deutschland  | 1 430        | 0,1 -                                    | 3 152          | 17,2                                     | 2,2                                | 11 542               | 12,0  | 22 817         | 5,8   | 2,0                                |
| anderer Wohnsitz  | 87           | 56,7 -                                   | 164            | 66,1 -                                   | 1,9                                | 644                  | 42,4 -                                      | 1 248          | 52,2 -                                      | 1,9                                |
| <b>Zusammen</b>   | <b>1 517</b> | <b>7,0 -</b>                             | <b>3 316</b>   | <b>4,5</b>                               | <b>2,2</b>                         | <b>12 186</b>        | <b>6,7</b>                                  | <b>24 065</b>  | <b>0,5 -</b>                                | <b>2,0</b>                         |
| Elgersburg  |              |  |                |  |                                    |                      |   |                |   |                                    |
| Bundesrepublik Deutschland  | 485          | 6,6                                      | 1 232          | 7,2 -                                    | 2,5                                | 3 598                | 4,7   | 9 342          | 3,4   | 2,6                                |
| anderer Wohnsitz  | 10           | 50,0 -                                   | 16             | 63,6 -                                   | 1,6                                | 79                   | 1,2 -                                       | 169            | 6,3   | 2,1                                |
| <b>Zusammen</b>   | <b>495</b>   | <b>4,2</b>                               | <b>1 248</b>   | <b>9,0 -</b>                             | <b>2,5</b>                         | <b>3 677</b>         | <b>4,5</b>                                  | <b>9 511</b>   | <b>3,5</b>                                  | <b>2,6</b>                         |
| Frankenhain   |              |  |                |  |                                    |                      |   |                |   |                                    |
| Bundesrepublik Deutschland  | 404          | 2,3                                      | 1 322          | 9,5 -                                    | 3,3                                | 2 649                | 2,7   | 6 365          | 2,1 -                                       | 2,4                                |
| anderer Wohnsitz  | 141          | 29,4                                     | 337            | 22,4 -                                   | 2,4                                | 766                  | 48,7  | 1 655          | 28,1  | 2,2                                |
| <b>Zusammen</b>   | <b>545</b>   | <b>8,1</b>                               | <b>1 659</b>   | <b>12,5 -</b>                            | <b>3,0</b>                         | <b>3 415</b>         | <b>10,3</b>                                 | <b>8 020</b>   | <b>2,9</b>                                  | <b>2,3</b>                         |
| Frauenwald  |              |  |                |  |                                    |                      |   |                |   |                                    |
| Bundesrepublik Deutschland  | 1 361        | 58,8                                     | 3 179          | 10,0 -                                   | 2,3                                | 8 430                | 6,7   | 23 545         | 9,0 -                                       | 2,8                                |
| anderer Wohnsitz  | 4            | X  | 10             | X  | 2,5                                | 29                   | X   | 185            | X   | 6,4                                |
| <b>Zusammen</b>   | <b>1 365</b> | <b>59,3</b>                              | <b>3 189</b>   | <b>9,7 -</b>                             | <b>2,3</b>                         | <b>8 459</b>         | <b>7,0</b>                                  | <b>23 730</b>  | <b>8,3 -</b>                                | <b>2,8</b>                         |
| Gehberg   |              |  |                |  |                                    |                      |   |                |   |                                    |
| Bundesrepublik Deutschland  | 262          | 66,8 -                                   | 888            | 28,3 -                                   | 3,4                                | 3 035                | 36,7 -                                      | 9 526          | 7,9 -                                       | 3,1                                |
| anderer Wohnsitz  | 6            | 200,0                                    | 22             | 266,7                                    | 3,7                                | 12                   | 0,0   | 54             | 35,0  | 4,5                                |
| <b>Zusammen</b>   | <b>268</b>   | <b>66,2 -</b>                            | <b>910</b>     | <b>26,9 -</b>                            | <b>3,4</b>                         | <b>3 047</b>         | <b>36,6 -</b>                               | <b>9 580</b>   | <b>7,7 -</b>                                | <b>3,1</b>                         |

Noch: 9. Ankünfte, Übernachtungen und Aufenthaltsdauer der Gäste in Beherbergungsstätten nach ausgewählten Gemeinden und zusammengefassten Gästegruppen (ohne Camping)

| Landkreis<br>Gemeinde<br>-----<br>Ständiger Wohnsitz<br>der Gäste | August 2006  |  |                |  |                                    | Januar - August 2006 |   |                |   |                                    |
|---|--------------|--|----------------|--|------------------------------------|----------------------|---|----------------|---|------------------------------------|
|   | Ankünfte     |  | Übernachtungen |  | durchschnittliche Aufenthaltsdauer | Ankünfte             |   | Übernachtungen |   | durchschnittliche Aufenthaltsdauer |
|   | insgesamt    | Veränderung gegenüber dem Vorjahresmonat | insgesamt      | Veränderung gegenüber dem Vorjahresmonat |                                    | insgesamt            | Veränderung gegenüber dem Vorjahreszeitraum | insgesamt      | Veränderung gegenüber dem Vorjahreszeitraum |                                    |
|   | Anzahl       | %  | Anzahl         | %  | Tage                               | Anzahl               | %   | Anzahl         | %   | Tage                               |
| <b>Noch: Ilm-Kreis</b>  |              |  |                |  |                                    |                      |   |                |   |                                    |
| Großbreitenbach, Stadt  |              |  |                |  |                                    |                      |   |                |   |                                    |
| Bundesrepublik Deutschland  | 233          | 5,7 -                                    | 1 349          | 0,4                                      | 5,8                                | 1 638                | 10,9 -                                      | 7 223          | 15,1 -                                      | 4,4                                |
| anderer Wohnsitz  | 1            | 83,3 -                                   | 2              | 90,0 -                                   | 2,0                                | 30                   | 150,0                                       | 124            | 287,5                                       | 4,1                                |
| <b>Zusammen</b>   | <b>234</b>   | <b>7,5 -</b>                             | <b>1 351</b>   | <b>1,0 -</b>                             | <b>5,8</b>                         | <b>1 668</b>         | <b>9,8 -</b>                                | <b>7 347</b>   | <b>13,9 -</b>                               | <b>4,4</b>                         |
| Ilmenau, Stadt  |              |  |                |  |                                    |                      |   |                |   |                                    |
| Bundesrepublik Deutschland  | 3 095        | 0,9                                      | 8 643          | 4,4                                      | 2,8                                | 24 755               | 11,9 -                                      | 55 403         | 12,9 -                                      | 2,2                                |
| anderer Wohnsitz  | 249          | 3,5 -                                    | 773            | 15,6 -                                   | 3,1                                | 1 669                | 3,4 -                                       | 5 175          | 8,4   | 3,1                                |
| <b>Zusammen</b>   | <b>3 344</b> | <b>0,6</b>                               | <b>9 416</b>   | <b>2,4</b>                               | <b>2,8</b>                         | <b>26 424</b>        | <b>11,4 -</b>                               | <b>60 578</b>  | <b>11,4 -</b>                               | <b>2,3</b>                         |
| Neustadt am Rennsteig   |              |  |                |  |                                    |                      |   |                |   |                                    |
| Bundesrepublik Deutschland  | 1 173        | 11,0                                     | 4 714          | 3,6                                      | 4,0                                | 8 664                | 5,9 -                                       | 33 036         | 2,2   | 3,8                                |
| anderer Wohnsitz  | 40           | 11,1 -                                   | 388            | 132,3                                    | 9,7                                | 216                  | 20,0  | 1 544          | 106,7                                       | 7,1                                |
| <b>Zusammen</b>   | <b>1 213</b> | <b>10,1</b>                              | <b>5 102</b>   | <b>8,2</b>                               | <b>4,2</b>                         | <b>8 880</b>         | <b>5,4 -</b>                                | <b>34 580</b>  | <b>4,5</b>                                  | <b>3,9</b>                         |
| Schmiedefeld am Rennsteig   |              |  |                |  |                                    |                      |   |                |   |                                    |
| Bundesrepublik Deutschland  | 828          | 24,1                                     | 2 504          | 13,3                                     | 3,0                                | 5 930                | 14,1  | 18 158         | 18,3  | 3,1                                |
| anderer Wohnsitz  | 11           | 10,0                                     | 63             | 10,0 -                                   | 5,7                                | 32                   | 8,6 -                                       | 139            | 2,8 -                                       | 4,3                                |
| <b>Zusammen</b>   | <b>839</b>   | <b>23,9</b>                              | <b>2 567</b>   | <b>12,5</b>                              | <b>3,1</b>                         | <b>5 962</b>         | <b>14,0</b>                                 | <b>18 297</b>  | <b>18,1</b>                                 | <b>3,1</b>                         |
| Stützerbach   |              |  |                |  |                                    |                      |   |                |   |                                    |
| Bundesrepublik Deutschland  | 182          | 29,7 -                                   | 443            | 50,3 -                                   | 2,4                                | 1 371                | 16,3 -                                      | 3 429          | 25,7 -                                      | 2,5                                |
| anderer Wohnsitz  | 4            | 33,3 -                                   | 12             | 64,7 -                                   | 3,0                                | 23                   | 36,1 -                                      | 39             | 61,0 -                                      | 1,7                                |
| <b>Zusammen</b>   | <b>186</b>   | <b>29,8 -</b>                            | <b>455</b>     | <b>50,9 -</b>                            | <b>2,4</b>                         | <b>1 394</b>         | <b>16,7 -</b>                               | <b>3 468</b>   | <b>26,4 -</b>                               | <b>2,5</b>                         |
| Wachsenburggemeinde   |              |  |                |  |                                    |                      |   |                |   |                                    |
| Bundesrepublik Deutschland  | 221          | 55,6                                     | 635            | 51,6                                     | 2,9                                | 1 107                | 4,0   | 2 357          | 14,0  | 2,1                                |
| anderer Wohnsitz  | 4            | 42,9 -                                   | 8              | 46,7 -                                   | 2,0                                | 7                    | 80,0 -                                      | 11             | 86,1 -                                      | 1,6                                |
| <b>Zusammen</b>   | <b>225</b>   | <b>51,0</b>                              | <b>643</b>     | <b>48,2</b>                              | <b>2,9</b>                         | <b>1 114</b>         | <b>1,4</b>                                  | <b>2 368</b>   | <b>10,3</b>                                 | <b>2,1</b>                         |
| Wipfratal   |              |  |                |  |                                    |                      |   |                |   |                                    |
| Bundesrepublik Deutschland  | 153          | 54,5                                     | 408            | 127,9                                    | 2,7                                | 993                  | 54,4  | 2 334          | 44,7  | 2,4                                |
| anderer Wohnsitz  | -            | -  | -              | -  | -                                  | 1                    | 0,0   | 8              | 300,0                                       | 8,0                                |
| <b>Zusammen</b>   | <b>153</b>   | <b>54,5</b>                              | <b>408</b>     | <b>127,9</b>                             | <b>2,7</b>                         | <b>994</b>           | <b>54,3</b>                                 | <b>2 342</b>   | <b>45,0</b>                                 | <b>2,4</b>                         |
| Ilmtal  |              |  |                |  |                                    |                      |   |                |   |                                    |
| Bundesrepublik Deutschland  | 343          | 49,8 -                                   | 1 034          | 57,0 -                                   | 3,0                                | 3 296                | 23,5 -                                      | 7 013          | 34,1 -                                      | 2,1                                |
| anderer Wohnsitz  | 9            | X  | 25             | X  | 2,8                                | 13                   | 40,9 -                                      | 35             | 68,2 -                                      | 2,7                                |
| <b>Zusammen</b>   | <b>352</b>   | <b>48,5 -</b>                            | <b>1 059</b>   | <b>55,9 -</b>                            | <b>3,0</b>                         | <b>3 309</b>         | <b>23,6 -</b>                               | <b>7 048</b>   | <b>34,4 -</b>                               | <b>2,1</b>                         |
| <b>Weimarer Land</b>  |              |  |                |  |                                    |                      |   |                |   |                                    |
| Apolda, Stadt   |              |  |                |  |                                    |                      |   |                |   |                                    |
| Bundesrepublik Deutschland  | 1 307        | 16,5 -                                   | 2 645          | 14,3 -                                   | 2,0                                | 11 665               | 7,4 -                                       | 22 734         | 10,9 -                                      | 1,9                                |
| anderer Wohnsitz  | 110          | 4,8                                      | 164            | 32,2 -                                   | 1,5                                | 570                  | 26,7  | 1 342          | 24,5  | 2,4                                |
| <b>Zusammen</b>   | <b>1 417</b> | <b>15,1 -</b>                            | <b>2 809</b>   | <b>15,6 -</b>                            | <b>2,0</b>                         | <b>12 235</b>        | <b>6,2 -</b>                                | <b>24 076</b>  | <b>9,5 -</b>                                | <b>2,0</b>                         |
| Bad Berka, Stadt  |              |  |                |  |                                    |                      |   |                |   |                                    |
| Bundesrepublik Deutschland  | 1 250        | 1,3 -                                    | 10 171         | 6,4                                      | 8,1                                | 9 157                | 0,9 -                                       | 79 573         | 7,7 -                                       | 8,7                                |
| anderer Wohnsitz  | 44           | 26,7 -                                   | 55             | 57,4 -                                   | 1,3                                | 130                  | 45,4 -                                      | 231            | 48,9 -                                      | 1,8                                |
| <b>Zusammen</b>   | <b>1 294</b> | <b>2,5 -</b>                             | <b>10 226</b>  | <b>5,6</b>                               | <b>7,9</b>                         | <b>9 287</b>         | <b>2,0 -</b>                                | <b>79 804</b>  | <b>7,9 -</b>                                | <b>8,6</b>                         |
| Bad Sulza, Stadt  |              |  |                |  |                                    |                      |   |                |   |                                    |
| Bundesrepublik Deutschland  | 3 514        | 14,9                                     | 19 946         | 34,5                                     | 5,7                                | 28 654               | 19,3  | 137 756        | 32,8  | 4,8                                |
| anderer Wohnsitz  | 42           | 90,9                                     | 269            | 174,5                                    | 6,4                                | 181                  | 2,2 -                                       | 716            | 34,6  | 4,0                                |
| <b>Zusammen</b>   | <b>3 556</b> | <b>15,5</b>                              | <b>20 215</b>  | <b>35,4</b>                              | <b>5,7</b>                         | <b>28 835</b>        | <b>19,1</b>                                 | <b>138 472</b> | <b>32,8</b>                                 | <b>4,8</b>                         |
| Mönchenholzhausen   |              |  |                |  |                                    |                      |   |                |   |                                    |
| Bundesrepublik Deutschland  | 437          | 32,2 -                                   | 1 591          | 10,9 -                                   | 3,6                                | 5 219                | 0,7 -                                       | 13 110         | 3,9 -                                       | 2,5                                |
| anderer Wohnsitz  | -            | -  | -              | -  | -                                  | -                    | -   | -              | -   | -                                  |
| <b>Zusammen</b>   | <b>437</b>   | <b>32,2 -</b>                            | <b>1 591</b>   | <b>10,9 -</b>                            | <b>3,6</b>                         | <b>5 219</b>         | <b>0,7 -</b>                                | <b>13 110</b>  | <b>3,9 -</b>                                | <b>2,5</b>                         |
| Nohra   |              |  |                |  |                                    |                      |   |                |   |                                    |
| Bundesrepublik Deutschland  | 721          | 29,6 -                                   | 1 391          | 35,5 -                                   | 1,9                                | 5 557                | 0,7   | 11 344         | 0,9 -                                       | 2,0                                |
| anderer Wohnsitz  | 325          | 1,8 -                                    | 908            | 48,6                                     | 2,8                                | 1 584                | 10,1 -                                      | 4 779          | 48,0  | 3,0                                |
| <b>Zusammen</b>   | <b>1 046</b> | <b>22,8 -</b>                            | <b>2 299</b>   | <b>17,0 -</b>                            | <b>2,2</b>                         | <b>7 141</b>         | <b>1,9 -</b>                                | <b>16 123</b>  | <b>9,9</b>                                  | <b>2,3</b>                         |
| <b>Sonneberg</b>  |              |  |                |  |                                    |                      |   |                |   |                                    |
| Effelder-Rauenstein   |              |  |                |  |                                    |                      |   |                |   |                                    |
| Bundesrepublik Deutschland  | 103          | 18,4                                     | 249            | 17,5                                     | 2,4                                | 686                  | 4,6   | 1 409          | 15,9  | 2,1                                |
| anderer Wohnsitz  | 8            | 60,0                                     | 29             | 123,1                                    | 3,6                                | 47                   | 20,5  | 114            | 4,2 -                                       | 2,4                                |
| <b>Zusammen</b>   | <b>111</b>   | <b>20,7</b>                              | <b>278</b>     | <b>23,6</b>                              | <b>2,5</b>                         | <b>733</b>           | <b>5,5</b>                                  | <b>1 523</b>   | <b>14,1</b>                                 | <b>2,1</b>                         |

Noch: 9. Ankünfte, Übernachtungen und Aufenthaltsdauer der Gäste in Beherbergungsstätten nach ausgewählten Gemeinden und zusammengefassten Gästegruppen (ohne Camping)

| Landkreis<br>Gemeinde<br>-----<br>Ständiger Wohnsitz<br>der Gäste | August 2006  |  |                |  |                                    | Januar - August 2006 |   |                |   |                                    |
|---|--------------|--|----------------|--|------------------------------------|----------------------|---|----------------|---|------------------------------------|
|   | Ankünfte     |  | Übernachtungen |  | durchschnittliche Aufenthaltsdauer | Ankünfte             |   | Übernachtungen |   | durchschnittliche Aufenthaltsdauer |
|   | insgesamt    | Veränderung gegenüber dem Vorjahresmonat | insgesamt      | Veränderung gegenüber dem Vorjahresmonat |                                    | insgesamt            | Veränderung gegenüber dem Vorjahreszeitraum | insgesamt      | Veränderung gegenüber dem Vorjahreszeitraum |                                    |
|   | Anzahl       | %  | Anzahl         | %  | Tage                               | Anzahl               | %   | Anzahl         | %   | Tage                               |
| Noch: Sonneberg   |              |  |                |  |                                    |                      |   |                |   |                                    |
| Lauscha, Stadt  |              |  |                |  |                                    |                      |   |                |   |                                    |
| Bundesrepublik Deutschland  | 476          | 0,2                                      | 1 450          | 14,4                                     | 3,0                                | 3 509                | 4,8 -                                       | 9 645          | 3,9   | 2,7                                |
| anderer Wohnsitz  | 17           | 30,8                                     | 30             | 50,0                                     | 1,8                                | 56                   | 21,1 -                                      | 87             | 43,5 -                                      | 1,6                                |
| <b>Zusammen</b>   | <b>493</b>   | <b>1,0</b>                               | <b>1 480</b>   | <b>15,0</b>                              | <b>3,0</b>                         | <b>3 565</b>         | <b>5,1 -</b>                                | <b>9 732</b>   | <b>3,2</b>                                  | <b>2,7</b>                         |
| Mengersgereuth-Hämmern  |              |  |                |  |                                    |                      |   |                |   |                                    |
| Bundesrepublik Deutschland  | 262          | 29,0 -                                   | 881            | 33,7 -                                   | 3,4                                | 2 272                | 9,7 -                                       | 6 970          | 17,1 -                                      | 3,1                                |
| anderer Wohnsitz  | 4            | X  | 12             | X  | 3,0                                | 52                   | 160,0                                       | 127            | 64,9  | 2,4                                |
| <b>Zusammen</b>   | <b>266</b>   | <b>27,9 -</b>                            | <b>893</b>     | <b>32,8 -</b>                            | <b>3,4</b>                         | <b>2 324</b>         | <b>8,4 -</b>                                | <b>7 097</b>   | <b>16,4 -</b>                               | <b>3,1</b>                         |
| Neuhaus am Rennweg, Stadt   |              |  |                |  |                                    |                      |   |                |   |                                    |
| Bundesrepublik Deutschland  | 1 248        | 9,5                                      | 2 550          | 7,2                                      | 2,0                                | 8 314                | 1,6   | 18 488         | 3,6   | 2,2                                |
| anderer Wohnsitz  | 40           | 2,6                                      | 99             | 19,3                                     | 2,5                                | 219                  | 18,6 -                                      | 471            | 6,7 -                                       | 2,2                                |
| <b>Zusammen</b>   | <b>1 288</b> | <b>9,2</b>                               | <b>2 649</b>   | <b>7,6</b>                               | <b>2,1</b>                         | <b>8 533</b>         | <b>0,9</b>                                  | <b>18 959</b>  | <b>3,4</b>                                  | <b>2,2</b>                         |
| Schalkau, Stadt   |              |  |                |  |                                    |                      |   |                |   |                                    |
| Bundesrepublik Deutschland  | 364          | 130,4                                    | 2 229          | X  | 6,1                                | 2 220                | 141,3                                       | 9 367          | X   | 4,2                                |
| anderer Wohnsitz  | 5            | 66,7                                     | 17             | 183,3                                    | 3,4                                | 55                   | 77,4  | 191            | 119,5                                       | 3,5                                |
| <b>Zusammen</b>   | <b>369</b>   | <b>129,2</b>                             | <b>2 246</b>   | <b>X</b>                                 | <b>6,1</b>                         | <b>2 275</b>         | <b>139,2</b>                                | <b>9 558</b>   | <b>X</b>                                    | <b>4,2</b>                         |
| Siegmundsburg   |              |  |                |  |                                    |                      |   |                |   |                                    |
| Bundesrepublik Deutschland  | 46           | 36,1 -                                   | 183            | 8,9                                      | 4,0                                | 1 509                | 4,4   | 3 927          | 8,1   | 2,6                                |
| anderer Wohnsitz  | -            | -  | -              | -  | -                                  | 15                   | 200,0                                       | 32             | X   | 2,1                                |
| <b>Zusammen</b>   | <b>46</b>    | <b>36,1 -</b>                            | <b>183</b>     | <b>8,9</b>                               | <b>4,0</b>                         | <b>1 524</b>         | <b>5,0</b>                                  | <b>3 959</b>   | <b>8,8</b>                                  | <b>2,6</b>                         |
| Sonneberg, Stadt  |              |  |                |  |                                    |                      |   |                |   |                                    |
| Bundesrepublik Deutschland  | 1 307        | 2,2                                      | 3 633          | 7,6                                      | 2,8                                | 9 477                | 7,8   | 20 022         | 5,0   | 2,1                                |
| anderer Wohnsitz  | 44           | 25,7                                     | 105            | 18,0                                     | 2,4                                | 259                  | 16,7 -                                      | 514            | 30,6 -                                      | 2,0                                |
| <b>Zusammen</b>   | <b>1 351</b> | <b>2,8</b>                               | <b>3 738</b>   | <b>7,8</b>                               | <b>2,8</b>                         | <b>9 736</b>         | <b>7,0</b>                                  | <b>20 536</b>  | <b>3,7</b>                                  | <b>2,1</b>                         |
| Steinach, Stadt   |              |  |                |  |                                    |                      |   |                |   |                                    |
| Bundesrepublik Deutschland  | 338          | 128,4                                    | 773            | 59,4                                     | 2,3                                | 2 886                | 27,8  | 7 035          | 38,7  | 2,4                                |
| anderer Wohnsitz  | 2            | X  | 2              | X  | 1,0                                | 20                   | 33,3 -                                      | 57             | 8,1 -                                       | 2,9                                |
| <b>Zusammen</b>   | <b>340</b>   | <b>129,7</b>                             | <b>775</b>     | <b>59,8</b>                              | <b>2,3</b>                         | <b>2 906</b>         | <b>27,0</b>                                 | <b>7 092</b>   | <b>38,2</b>                                 | <b>2,4</b>                         |
| <b>Saalfeld-Rudolstadt</b>  |              |  |                |  |                                    |                      |   |                |   |                                    |
| Bad Blankenburg, Stadt  |              |  |                |  |                                    |                      |   |                |   |                                    |
| Bundesrepublik Deutschland  | 2 485        | 8,2 -                                    | 9 102          | 8,6 -                                    | 3,7                                | 19 649               | 2,2 -                                       | 60 837         | 9,5 -                                       | 3,1                                |
| anderer Wohnsitz  | 24           | 71,1 -                                   | 106            | 64,1 -                                   | 4,4                                | 156                  | 52,9 -                                      | 516            | 41,6 -                                      | 3,3                                |
| <b>Zusammen</b>   | <b>2 509</b> | <b>10,0 -</b>                            | <b>9 208</b>   | <b>10,2 -</b>                            | <b>3,7</b>                         | <b>19 805</b>        | <b>3,1 -</b>                                | <b>61 353</b>  | <b>9,9 -</b>                                | <b>3,1</b>                         |
| Cursdorf  |              |  |                |  |                                    |                      |   |                |   |                                    |
| Bundesrepublik Deutschland  | 213          | 7,6                                      | 856            | 30,1                                     | 4,0                                | 2 131                | 0,5 -                                       | 6 041          | 6,1 -                                       | 2,8                                |
| anderer Wohnsitz  | 3            | 200,0                                    | 6              | X  | 2,0                                | 3                    | 50,0 -                                      | 6              | 62,5 -                                      | 2,0                                |
| <b>Zusammen</b>   | <b>216</b>   | <b>8,5</b>                               | <b>862</b>     | <b>30,8</b>                              | <b>4,0</b>                         | <b>2 134</b>         | <b>0,7 -</b>                                | <b>6 047</b>   | <b>6,3 -</b>                                | <b>2,8</b>                         |
| Döschnitz   |              |  |                |  |                                    |                      |   |                |   |                                    |
| Bundesrepublik Deutschland  | 121          | 1,6 -                                    | 1 079          | 72,4                                     | 8,9                                | 619                  | 0,2   | 3 671          | 17,7  | 5,9                                |
| anderer Wohnsitz  | -            | -  | -              | -  | -                                  | 12                   | 140,0                                       | 48             | 65,5  | 4,0                                |
| <b>Zusammen</b>   | <b>121</b>   | <b>1,6 -</b>                             | <b>1 079</b>   | <b>72,4</b>                              | <b>8,9</b>                         | <b>631</b>           | <b>1,3</b>                                  | <b>3 719</b>   | <b>18,2</b>                                 | <b>5,9</b>                         |
| Katzhütte   |              |  |                |  |                                    |                      |   |                |   |                                    |
| Bundesrepublik Deutschland  | 109          | 47,8 -                                   | 369            | 45,0 -                                   | 3,4                                | 1 454                | 21,1 -                                      | 4 346          | 20,1 -                                      | 3,0                                |
| anderer Wohnsitz  | -            | -  | -              | -  | -                                  | 5                    | 0,0   | 75             | X   | 15,0                               |
| <b>Zusammen</b>   | <b>109</b>   | <b>47,8 -</b>                            | <b>369</b>     | <b>45,0 -</b>                            | <b>3,4</b>                         | <b>1 459</b>         | <b>21,0 -</b>                               | <b>4 421</b>   | <b>18,8 -</b>                               | <b>3,0</b>                         |
| Königsee, Stadt   |              |  |                |  |                                    |                      |   |                |   |                                    |
| Bundesrepublik Deutschland  | 322          | 1,2 -                                    | 809            | 7,4 -                                    | 2,5                                | 2 111                | 12,2 -                                      | 4 273          | 20,3 -                                      | 2,0                                |
| anderer Wohnsitz  | 6            | 50,0 -                                   | 14             | 72,0 -                                   | 2,3                                | 46                   | 14,8 -                                      | 91             | 44,8 -                                      | 2,0                                |
| <b>Zusammen</b>   | <b>328</b>   | <b>3,0 -</b>                             | <b>823</b>     | <b>10,9 -</b>                            | <b>2,5</b>                         | <b>2 157</b>         | <b>12,2 -</b>                               | <b>4 364</b>   | <b>21,0 -</b>                               | <b>2,0</b>                         |
| Lehesten, Stadt   |              |  |                |  |                                    |                      |   |                |   |                                    |
| Bundesrepublik Deutschland  | 231          | 4,1                                      | 430            | 3,8 -                                    | 1,9                                | 1 263                | 4,1   | 2 443          | 1,8 -                                       | 1,9                                |
| anderer Wohnsitz  | 34           | X  | 64             | X  | 1,9                                | 39                   | 8,3   | 91             | 16,7  | 2,3                                |
| <b>Zusammen</b>   | <b>265</b>   | <b>16,2</b>                              | <b>494</b>     | <b>9,1</b>                               | <b>1,9</b>                         | <b>1 302</b>         | <b>4,2</b>                                  | <b>2 534</b>   | <b>1,2 -</b>                                | <b>1,9</b>                         |
| Lichte  |              |  |                |  |                                    |                      |   |                |   |                                    |
| Bundesrepublik Deutschland  | 568          | 14,3                                     | 2 613          | 30,5                                     | 4,6                                | 3 067                | 6,9 -                                       | 11 210         | 4,3 -                                       | 3,7                                |
| anderer Wohnsitz  | 9            | 57,1 -                                   | 13             | 94,4 -                                   | 1,4                                | 96                   | 25,0 -                                      | 376            | 41,0 -                                      | 3,9                                |
| <b>Zusammen</b>   | <b>577</b>   | <b>11,4</b>                              | <b>2 626</b>   | <b>17,5</b>                              | <b>4,6</b>                         | <b>3 163</b>         | <b>7,5 -</b>                                | <b>11 586</b>  | <b>6,2 -</b>                                | <b>3,7</b>                         |

Noch: 9. Ankünfte, Übernachtungen und Aufenthaltsdauer der Gäste in Beherbergungsstätten nach ausgewählten Gemeinden und zusammengefassten Gästegruppen (ohne Camping)

| Landkreis<br>Gemeinde<br>-----<br>Ständiger Wohnsitz<br>der Gäste | August 2006  |  |                |  |                                    | Januar - August 2006 |   |                |   |                                    |
|---|--------------|--|----------------|--|------------------------------------|----------------------|---|----------------|---|------------------------------------|
|   | Ankünfte     |  | Übernachtungen |  | durchschnittliche Aufenthaltsdauer | Ankünfte             |   | Übernachtungen |   | durchschnittliche Aufenthaltsdauer |
|   | insgesamt    | Veränderung gegenüber dem Vorjahresmonat | insgesamt      | Veränderung gegenüber dem Vorjahresmonat |                                    | insgesamt            | Veränderung gegenüber dem Vorjahreszeitraum | insgesamt      | Veränderung gegenüber dem Vorjahreszeitraum |                                    |
|   | Anzahl       | %  | Anzahl         | %  | Tage                               | Anzahl               | %   | Anzahl         | %   | Tage                               |
| Noch: Saalfeld-Rudolstadt   |              |  |                |  |                                    |                      |   |                |   |                                    |
| Meura   |              |  |                |  |                                    |                      |   |                |   |                                    |
| Bundesrepublik Deutschland  | 238          | 2,6                                      | 972            | 5,7                                      | 4,1                                | 814                  | 5,8 -                                       | 3 015          | 2,3 -                                       | 3,7                                |
| anderer Wohnsitz  | 2            | X  | 12             | X  | 6,0                                | 5                    | 58,3 -                                      | 16             | 42,9 -                                      | 3,2                                |
| <b>Zusammen</b>   | <b>240</b>   | <b>3,4</b>                               | <b>984</b>     | <b>7,0</b>                               | <b>4,1</b>                         | <b>819</b>           | <b>6,5 -</b>                                | <b>3 031</b>   | <b>2,6 -</b>                                | <b>3,7</b>                         |
| Meuselbach-Schwarzmühle   |              |  |                |  |                                    |                      |   |                |   |                                    |
| Bundesrepublik Deutschland  | 238          | 17,8                                     | 906            | 0,9                                      | 3,8                                | 1 703                | 4,3   | 5 357          | 12,3 -                                      | 3,1                                |
| anderer Wohnsitz  | 4            | 33,3 -                                   | 4              | 88,2 -                                   | 1,0                                | 24                   | 27,3 -                                      | 61             | 44,5 -                                      | 2,5                                |
| <b>Zusammen</b>   | <b>242</b>   | <b>16,3</b>                              | <b>910</b>     | <b>2,4 -</b>                             | <b>3,8</b>                         | <b>1 727</b>         | <b>3,7</b>                                  | <b>5 418</b>   | <b>12,9 -</b>                               | <b>3,1</b>                         |
| Rudolstadt, Stadt   |              |  |                |  |                                    |                      |   |                |   |                                    |
| Bundesrepublik Deutschland  | 1 731        | 3,8                                      | 4 039          | 2,2                                      | 2,3                                | 11 786               | 10,3 -                                      | 27 015         | 7,6 -                                       | 2,3                                |
| anderer Wohnsitz  | 87           | 58,2                                     | 149            | 75,3                                     | 1,7                                | 380                  | 16,7 -                                      | 650            | 32,4 -                                      | 1,7                                |
| <b>Zusammen</b>   | <b>1 818</b> | <b>5,6</b>                               | <b>4 188</b>   | <b>3,7</b>                               | <b>2,3</b>                         | <b>12 166</b>        | <b>10,5 -</b>                               | <b>27 665</b>  | <b>8,4 -</b>                                | <b>2,3</b>                         |
| Saalfeld/Saale, Stadt   |              |  |                |  |                                    |                      |   |                |   |                                    |
| Bundesrepublik Deutschland  | 2 708        | 6,9 -                                    | 9 301          | 8,8 -                                    | 3,4                                | 18 237               | 10,7 -                                      | 62 183         | 9,3 -                                       | 3,4                                |
| anderer Wohnsitz  | 153          | 5,0 -                                    | 444            | 12,6 -                                   | 2,9                                | 926                  | 21,9 -                                      | 2 339          | 46,9 -                                      | 2,5                                |
| <b>Zusammen</b>   | <b>2 861</b> | <b>6,8 -</b>                             | <b>9 745</b>   | <b>9,0 -</b>                             | <b>3,4</b>                         | <b>19 163</b>        | <b>11,3 -</b>                               | <b>64 522</b>  | <b>11,6 -</b>                               | <b>3,4</b>                         |
| Schwarzburg   |              |  |                |  |                                    |                      |   |                |   |                                    |
| Bundesrepublik Deutschland  | 1 134        | 0,4                                      | 3 916          | 11,4 -                                   | 3,5                                | 5 723                | 7,1 -                                       | 16 657         | 14,6 -                                      | 2,9                                |
| anderer Wohnsitz  | 2            | 75,0 -                                   | 12             | 25,0 -                                   | 6,0                                | 25                   | 77,7 -                                      | 65             | 83,7 -                                      | 2,6                                |
| <b>Zusammen</b>   | <b>1 136</b> | <b>0,1 -</b>                             | <b>3 928</b>   | <b>11,5 -</b>                            | <b>3,5</b>                         | <b>5 748</b>         | <b>8,4 -</b>                                | <b>16 722</b>  | <b>16,0 -</b>                               | <b>2,9</b>                         |
| Sitzendorf  |              |  |                |  |                                    |                      |   |                |   |                                    |
| Bundesrepublik Deutschland  | 918          | 13,9                                     | 4 391          | 21,0                                     | 4,8                                | 5 102                | 0,6   | 19 735         | 1,2   | 3,9                                |
| anderer Wohnsitz  | 12           | 9,1                                      | 86             | 24,6 -                                   | 7,2                                | 62                   | 62,0 -                                      | 274            | 53,8 -                                      | 4,4                                |
| <b>Zusammen</b>   | <b>930</b>   | <b>13,8</b>                              | <b>4 477</b>   | <b>19,6</b>                              | <b>4,8</b>                         | <b>5 164</b>         | <b>1,4 -</b>                                | <b>20 009</b>  | <b>0,4 -</b>                                | <b>3,9</b>                         |
| Leutenberg, Stadt   |              |  |                |  |                                    |                      |   |                |   |                                    |
| Bundesrepublik Deutschland  | 642          | 13,6 -                                   | 1 601          | 27,7 -                                   | 2,5                                | 3 218                | 1,7 -                                       | 7 329          | 17,9 -                                      | 2,3                                |
| anderer Wohnsitz  | 21           | X  | 99             | X  | 4,7                                | 78                   | 6,0 -                                       | 265            | 0,4 -                                       | 3,4                                |
| <b>Zusammen</b>   | <b>663</b>   | <b>11,4 -</b>                            | <b>1 700</b>   | <b>23,6 -</b>                            | <b>2,6</b>                         | <b>3 296</b>         | <b>1,8 -</b>                                | <b>7 594</b>   | <b>17,4 -</b>                               | <b>2,3</b>                         |
| Drognitz  |              |  |                |  |                                    |                      |   |                |   |                                    |
| Bundesrepublik Deutschland  | 231          | 42,6                                     | 767            | 68,6                                     | 3,3                                | 1 380                | 27,3  | 2 856          | 10,4  | 2,1                                |
| anderer Wohnsitz  | 17           | 5,6 -                                    | 17             | 76,4 -                                   | 1,0                                | 31                   | 34,0 -                                      | 174            | 33,1 -                                      | 5,6                                |
| <b>Zusammen</b>   | <b>248</b>   | <b>37,8</b>                              | <b>784</b>     | <b>48,8</b>                              | <b>3,2</b>                         | <b>1 411</b>         | <b>24,8</b>                                 | <b>3 030</b>   | <b>6,4</b>                                  | <b>2,1</b>                         |
| Saalfelder Höhe   |              |  |                |  |                                    |                      |   |                |   |                                    |
| Bundesrepublik Deutschland  | 1 097        | 10,9                                     | 5 269          | 5,8                                      | 4,8                                | 11 828               | 4,2   | 33 902         | 1,5   | 2,9                                |
| anderer Wohnsitz  | -            | -  | -              | -  | -                                  | 27                   | 22,7  | 540            | 40,6  | 20,0                               |
| <b>Zusammen</b>   | <b>1 097</b> | <b>10,9</b>                              | <b>5 269</b>   | <b>5,8</b>                               | <b>4,8</b>                         | <b>11 855</b>        | <b>4,3</b>                                  | <b>34 442</b>  | <b>1,9</b>                                  | <b>2,9</b>                         |
| Uhlstädt-Kirchhasel   |              |  |                |  |                                    |                      |   |                |   |                                    |
| Bundesrepublik Deutschland  | 592          | 8,4 -                                    | 2 253          | 10,0                                     | 3,8                                | 3 657                | 16,0 -                                      | 15 322         | 10,7 -                                      | 4,2                                |
| anderer Wohnsitz  | -            | -  | -              | -  | -                                  | 148                  | 74,4 -                                      | 199            | 77,7 -                                      | 1,3                                |
| <b>Zusammen</b>   | <b>592</b>   | <b>24,5 -</b>                            | <b>2 253</b>   | <b>0,4 -</b>                             | <b>3,8</b>                         | <b>3 805</b>         | <b>22,9 -</b>                               | <b>15 521</b>  | <b>14,0 -</b>                               | <b>4,1</b>                         |
| Unterwellenborn   |              |  |                |  |                                    |                      |   |                |   |                                    |
| Bundesrepublik Deutschland  | 848          | 3,5 -                                    | 2 449          | 3,8                                      | 2,9                                | 4 674                | 4,6 -                                       | 10 337         | 8,6 -                                       | 2,2                                |
| anderer Wohnsitz  | 6            | 50,0                                     | 12             | 200,0                                    | 2,0                                | 52                   | 16,1 -                                      | 337            | X   | 6,5                                |
| <b>Zusammen</b>   | <b>854</b>   | <b>3,3 -</b>                             | <b>2 461</b>   | <b>4,1</b>                               | <b>2,9</b>                         | <b>4 726</b>         | <b>4,8 -</b>                                | <b>10 674</b>  | <b>6,3 -</b>                                | <b>2,3</b>                         |
| <b>Saale-Holzland-Kreis</b>                                       |              |  |                |  |                                    |                      |   |                |   |                                    |
| Bad Klosterlausnitz   |              |  |                |  |                                    |                      |   |                |   |                                    |
| Bundesrepublik Deutschland  | 814          | 18,8 -                                   | 16 072         | 5,1 -                                    | 19,7                               | 7 962                | 3,0 -                                       | 129 541        | 2,9 -                                       | 16,3                               |
| anderer Wohnsitz  | 10           | 41,2 -                                   | 20             | 31,0 -                                   | 2,0                                | 105                  | 11,8 -                                      | 180            | 3,4   | 1,7                                |
| <b>Zusammen</b>   | <b>824</b>   | <b>19,2 -</b>                            | <b>16 092</b>  | <b>5,2 -</b>                             | <b>19,5</b>                        | <b>8 067</b>         | <b>3,1 -</b>                                | <b>129 721</b> | <b>2,9 -</b>                                | <b>16,1</b>                        |
| Eisenberg, Stadt  |              |  |                |  |                                    |                      |   |                |   |                                    |
| Bundesrepublik Deutschland  | 405          | 63,5 -                                   | 1 013          | 43,0 -                                   | 2,5                                | 4 951                | 15,6 -                                      | 9 537          | 10,6 -                                      | 1,9                                |
| anderer Wohnsitz  | 4            | 91,3 -                                   | 4              | 98,2 -                                   | 1,0                                | 110                  | 61,8 -                                      | 114            | 76,1 -                                      | 1,0                                |
| <b>Zusammen</b>   | <b>409</b>   | <b>64,6 -</b>                            | <b>1 017</b>   | <b>49,3 -</b>                            | <b>2,5</b>                         | <b>5 061</b>         | <b>17,7 -</b>                               | <b>9 651</b>   | <b>13,4 -</b>                               | <b>1,9</b>                         |
| Hermsdorf, Stadt  |              |  |                |  |                                    |                      |   |                |   |                                    |
| Bundesrepublik Deutschland  | 492          | 58,7                                     | 747            | 103,5                                    | 1,5                                | 2 711                | 8,7   | 3 918          | 23,5  | 1,4                                |
| anderer Wohnsitz  | 50           | 23,1 -                                   | 54             | 21,7 -                                   | 1,1                                | 230                  | 27,7 -                                      | 241            | 29,5 -                                      | 1,0                                |
| <b>Zusammen</b>   | <b>542</b>   | <b>44,5</b>                              | <b>801</b>     | <b>83,7</b>                              | <b>1,5</b>                         | <b>2 941</b>         | <b>4,6</b>                                  | <b>4 159</b>   | <b>18,3</b>                                 | <b>1,4</b>                         |
| Kahla, Stadt  |              |  |                |  |                                    |                      |   |                |   |                                    |
| Bundesrepublik Deutschland  | 279          | 18,2                                     | 416            | 29,2                                     | 1,5                                | 1 622                | 10,1 -                                      | 2 438          | 1,2 -                                       | 1,5                                |
| anderer Wohnsitz  | 23           | 27,8                                     | 26             | 18,7 -                                   | 1,1                                | 85                   | 18,3 -                                      | 128            | 42,1 -                                      | 1,5                                |
| <b>Zusammen</b>   | <b>302</b>   | <b>18,9</b>                              | <b>442</b>     | <b>24,9</b>                              | <b>1,5</b>                         | <b>1 707</b>         | <b>10,6 -</b>                               | <b>2 566</b>   | <b>4,6 -</b>                                | <b>1,5</b>                         |

Noch: 9. Ankünfte, Übernachtungen und Aufenthaltsdauer der Gäste in Beherbergungsstätten nach ausgewählten Gemeinden und zusammengefassten Gästegruppen (ohne Camping)

| Landkreis<br>Gemeinde<br>-----<br>Ständiger Wohnsitz<br>der Gäste | August 2006  |  |                |  |                                    | Januar - August 2006 |   |                |   |                                    |
|---|--------------|--|----------------|--|------------------------------------|----------------------|---|----------------|---|------------------------------------|
|   | Ankünfte     |  | Übernachtungen |  | durchschnittliche Aufenthaltsdauer | Ankünfte             |   | Übernachtungen |   | durchschnittliche Aufenthaltsdauer |
|   | insgesamt    | Veränderung gegenüber dem Vorjahresmonat | insgesamt      | Veränderung gegenüber dem Vorjahresmonat |                                    | insgesamt            | Veränderung gegenüber dem Vorjahreszeitraum | insgesamt      | Veränderung gegenüber dem Vorjahreszeitraum |                                    |
|   | Anzahl       | %  | Anzahl         | %  | Tage                               | Anzahl               | %   | Anzahl         | %   | Tage                               |
| Noch: Saale-Holzland-Kreis  |              |  |                |  |                                    |                      |   |                |   |                                    |
| Seitenroda  |              |  |                |  |                                    |                      |   |                |   |                                    |
| Bundesrepublik Deutschland  | 168          | 104,9                                    | 333            | 129,7                                    | 2,0                                | 854                  | 2,1 -                                       | 1 667          | 20,0  | 2,0                                |
| anderer Wohnsitz  | -            | -  | -              | -  | -                                  | 14                   | X   | 52             | X   | 3,7                                |
| <b>Zusammen</b>   | <b>168</b>   | <b>104,9</b>                             | <b>333</b>     | <b>129,7</b>                             | <b>2,0</b>                         | <b>868</b>           | <b>0,5 -</b>                                | <b>1 719</b>   | <b>23,8</b>                                 | <b>2,0</b>                         |
| Stadtroda, Stadt  |              |  |                |  |                                    |                      |   |                |   |                                    |
| Bundesrepublik Deutschland  | 341          | 12,8 -                                   | 548            | 15,7 -                                   | 1,6                                | 2 784                | 8,4 -                                       | 4 506          | 8,5 -                                       | 1,6                                |
| anderer Wohnsitz  | 21           | 0,0                                      | 21             | 56,2 -                                   | 1,0                                | 105                  | 7,9 -                                       | 130            | 30,1 -                                      | 1,2                                |
| <b>Zusammen</b>   | <b>362</b>   | <b>12,1 -</b>                            | <b>569</b>     | <b>18,5 -</b>                            | <b>1,6</b>                         | <b>2 889</b>         | <b>8,3 -</b>                                | <b>4 636</b>   | <b>9,3 -</b>                                | <b>1,6</b>                         |
| Trockenborn-Wolfersdorf   |              |  |                |  |                                    |                      |   |                |   |                                    |
| Bundesrepublik Deutschland  | 312          | 15,0 -                                   | 545            | 25,2 -                                   | 1,7                                | 1 909                | 4,7   | 3 459          | 6,6 -                                       | 1,8                                |
| anderer Wohnsitz  | 11           | 10,0                                     | 23             | 15,0                                     | 2,1                                | 196                  | X   | 338            | X   | 1,7                                |
| <b>Zusammen</b>   | <b>323</b>   | <b>14,3 -</b>                            | <b>568</b>     | <b>24,2 -</b>                            | <b>1,8</b>                         | <b>2 105</b>         | <b>12,7</b>                                 | <b>3 797</b>   | <b>0,3</b>                                  | <b>1,8</b>                         |
| <b>Saale-Orla-Kreis</b>   |              |  |                |  |                                    |                      |   |                |   |                                    |
| Breitenhain   |              |  |                |  |                                    |                      |   |                |   |                                    |
| Bundesrepublik Deutschland  | 50           | 54,1 -                                   | 169            | 51,9 -                                   | 3,4                                | 254                  | 26,4 -                                      | 756            | 30,8 -                                      | 3,0                                |
| anderer Wohnsitz  | -            | -  | -              | -  | -                                  | 2                    | 100,0                                       | 4              | 33,3  | 2,0                                |
| <b>Zusammen</b>   | <b>50</b>    | <b>54,1 -</b>                            | <b>169</b>     | <b>51,9 -</b>                            | <b>3,4</b>                         | <b>256</b>           | <b>26,0 -</b>                               | <b>760</b>     | <b>30,7 -</b>                               | <b>3,0</b>                         |
| Hirschberg, Stadt   |              |  |                |  |                                    |                      |   |                |   |                                    |
| Bundesrepublik Deutschland  | 650          | 21,5                                     | 794            | 29,7                                     | 1,2                                | 4 247                | 21,6  | 5 404          | 32,3  | 1,3                                |
| anderer Wohnsitz  | 141          | 9,6 -                                    | 148            | 5,1 -                                    | 1,0                                | 715                  | 15,7 -                                      | 814            | 61,9 -                                      | 1,1                                |
| <b>Zusammen</b>   | <b>791</b>   | <b>14,5</b>                              | <b>942</b>     | <b>22,7</b>                              | <b>1,2</b>                         | <b>4 962</b>         | <b>14,3</b>                                 | <b>6 218</b>   | <b>0,0</b>                                  | <b>1,3</b>                         |
| Bad Lobenstein, Stadt   |              |  |                |  |                                    |                      |   |                |   |                                    |
| Bundesrepublik Deutschland  | 963          | 22,1 -                                   | 5 276          | 11,4 -                                   | 5,5                                | 6 203                | 14,6 -                                      | 42 684         | 6,0 -                                       | 6,9                                |
| anderer Wohnsitz  | 29           | 61,3 -                                   | 29             | 78,8 -                                   | 1,0                                | 299                  | 48,0  | 300            | 11,9  | 1,0                                |
| <b>Zusammen</b>   | <b>992</b>   | <b>24,3 -</b>                            | <b>5 305</b>   | <b>13,0 -</b>                            | <b>5,3</b>                         | <b>6 502</b>         | <b>12,9 -</b>                               | <b>42 984</b>  | <b>5,9 -</b>                                | <b>6,6</b>                         |
| Neustadt an der Orla, Stadt                                       |              |  |                |  |                                    |                      |   |                |   |                                    |
| Bundesrepublik Deutschland  | 517          | 2,8                                      | 815            | 15,8                                     | 1,6                                | 3 836                | 4,1   | 5 937          | 9,7   | 1,5                                |
| anderer Wohnsitz  | 21           | 38,2 -                                   | 27             | 30,8 -                                   | 1,3                                | 194                  | 28,5  | 281            | 46,4  | 1,4                                |
| <b>Zusammen</b>   | <b>538</b>   | <b>0,2</b>                               | <b>842</b>     | <b>13,3</b>                              | <b>1,6</b>                         | <b>4 030</b>         | <b>5,1</b>                                  | <b>6 218</b>   | <b>11,0</b>                                 | <b>1,5</b>                         |
| Plothen   |              |  |                |  |                                    |                      |   |                |   |                                    |
| Bundesrepublik Deutschland  | 697          | 25,6                                     | 2 781          | 49,0                                     | 4,0                                | 4 660                | 16,4  | 12 111         | 18,7  | 2,6                                |
| anderer Wohnsitz  | 177          | 84,4                                     | 191            | 94,9                                     | 1,1                                | 568                  | 12,5  | 932            | 0,4   | 1,6                                |
| <b>Zusammen</b>   | <b>874</b>   | <b>34,3</b>                              | <b>2 972</b>   | <b>51,3</b>                              | <b>3,4</b>                         | <b>5 228</b>         | <b>15,9</b>                                 | <b>13 043</b>  | <b>17,2</b>                                 | <b>2,5</b>                         |
| Pößneck, Stadt  |              |  |                |  |                                    |                      |   |                |   |                                    |
| Bundesrepublik Deutschland  | 447          | 23,5                                     | 690            | 15,0 -                                   | 1,5                                | 2 814                | 11,9  | 4 510          | 2,4 -                                       | 1,6                                |
| anderer Wohnsitz  | -            | -  | -              | -  | -                                  | 59                   | X   | 85             | X   | 1,4                                |
| <b>Zusammen</b>   | <b>447</b>   | <b>23,5</b>                              | <b>690</b>     | <b>15,0 -</b>                            | <b>1,5</b>                         | <b>2 873</b>         | <b>13,8</b>                                 | <b>4 595</b>   | <b>0,9 -</b>                                | <b>1,6</b>                         |
| Schleiz, Stadt  |              |  |                |  |                                    |                      |   |                |   |                                    |
| Bundesrepublik Deutschland  | 270          | 29,8                                     | 462            | 37,1                                     | 1,7                                | 1 446                | 13,6 -                                      | 2 233          | 15,9 -                                      | 1,5                                |
| anderer Wohnsitz  | 80           | 20,8 -                                   | 135            | 20,1 -                                   | 1,7                                | 484                  | 13,4 -                                      | 658            | 21,2 -                                      | 1,4                                |
| <b>Zusammen</b>   | <b>350</b>   | <b>13,3</b>                              | <b>597</b>     | <b>18,0</b>                              | <b>1,7</b>                         | <b>1 930</b>         | <b>13,5 -</b>                               | <b>2 891</b>   | <b>17,2 -</b>                               | <b>1,5</b>                         |
| Triptis, Stadt  |              |  |                |  |                                    |                      |   |                |   |                                    |
| Bundesrepublik Deutschland  | 768          | 0,6 -                                    | 2 044          | 2,3                                      | 2,7                                | 4 397                | 4,9 -                                       | 9 718          | 9,2 -                                       | 2,2                                |
| anderer Wohnsitz  | 43           | 30,6 -                                   | 43             | 54,7 -                                   | 1,0                                | 212                  | 19,1 -                                      | 317            | 19,1 -                                      | 1,5                                |
| <b>Zusammen</b>   | <b>811</b>   | <b>2,9 -</b>                             | <b>2 087</b>   | <b>0,3 -</b>                             | <b>2,6</b>                         | <b>4 609</b>         | <b>5,6 -</b>                                | <b>10 035</b>  | <b>9,6 -</b>                                | <b>2,2</b>                         |
| Ziegenrück, Stadt   |              |  |                |  |                                    |                      |   |                |   |                                    |
| Bundesrepublik Deutschland  | 718          | 19,5                                     | 2 602          | 3,3                                      | 3,6                                | 4 072                | 0,1 -                                       | 11 982         | 7,5 -                                       | 2,9                                |
| anderer Wohnsitz  | 53           | 17,8                                     | 123            | 48,2                                     | 2,3                                | 368                  | 7,5 -                                       | 680            | 0,3 -                                       | 1,8                                |
| <b>Zusammen</b>   | <b>771</b>   | <b>19,3</b>                              | <b>2 725</b>   | <b>4,7</b>                               | <b>3,5</b>                         | <b>4 440</b>         | <b>0,8 -</b>                                | <b>12 662</b>  | <b>7,2 -</b>                                | <b>2,9</b>                         |
| Tanna, Stadt  |              |  |                |  |                                    |                      |   |                |   |                                    |
| Bundesrepublik Deutschland  | 153          | 12,5                                     | 335            | 5,1 -                                    | 2,2                                | 679                  | 11,5 -                                      | 1 493          | 19,5 -                                      | 2,2                                |
| anderer Wohnsitz  | 27           | 20,6 -                                   | 29             | 59,2 -                                   | 1,1                                | 91                   | 46,5 -                                      | 116            | 64,1 -                                      | 1,3                                |
| <b>Zusammen</b>   | <b>180</b>   | <b>5,9</b>                               | <b>364</b>     | <b>14,2 -</b>                            | <b>2,0</b>                         | <b>770</b>           | <b>17,8 -</b>                               | <b>1 609</b>   | <b>26,1 -</b>                               | <b>2,1</b>                         |
| Wurzbach, Stadt   |              |  |                |  |                                    |                      |   |                |   |                                    |
| Bundesrepublik Deutschland  | 1 726        | 6,9 -                                    | 9 278          | 6,0 -                                    | 5,4                                | 12 501               | 8,6 -                                       | 52 851         | 12,3 -                                      | 4,2                                |
| anderer Wohnsitz  | 45           | 200,0                                    | 281            | 264,9                                    | 6,2                                | 60                   | 29,4 -                                      | 326            | 6,2   | 5,4                                |
| <b>Zusammen</b>   | <b>1 771</b> | <b>5,2 -</b>                             | <b>9 559</b>   | <b>3,9 -</b>                             | <b>5,4</b>                         | <b>12 561</b>        | <b>8,7 -</b>                                | <b>53 177</b>  | <b>12,2 -</b>                               | <b>4,2</b>                         |

Noch: 9. Ankünfte, Übernachtungen und Aufenthaltsdauer der Gäste in Beherbergungsstätten  
nach ausgewählten Gemeinden und zusammengefassten Gästegruppen (ohne Camping)

| Landkreis<br>Gemeinde<br>-----<br>Ständiger Wohnsitz<br>der Gäste | August 2006  |  |                |  |   | Januar - August 2006 |   |                |   |   |
|---|--------------|--|----------------|--|---|----------------------|---|----------------|---|---|
|   | Ankünfte     |  | Übernachtungen |  | durch-<br>schnitt-<br>liche<br>Aufent-<br>halts-<br>dauer | Ankünfte             |   | Übernachtungen |   | durch-<br>schnitt-<br>liche<br>Aufent-<br>halts-<br>dauer |
|   | insgesamt    | Veränderung<br>gegenüber<br>dem<br>Vorjahres-<br>monat | insgesamt      | Veränderung<br>gegenüber<br>dem<br>Vorjahres-<br>monat |   | insgesamt            | Veränderung<br>gegenüber<br>dem<br>Vorjahres-<br>zeitraum | insgesamt      | Veränderung<br>gegenüber<br>dem<br>Vorjahres-<br>zeitraum |   |
|   | Anzahl       | %  | Anzahl         | %  | Tage  | Anzahl               | %   | Anzahl         | %   | Tage  |
| Noch: Saale-Orla-Kreis  |              |  |                |  |   |                      |   |                |   |   |
| Remptendorf   |              |  |                |  |   |                      |   |                |   |   |
| Bundesrepublik Deutschland  | 174          | 20,9 -   | 2 649          | 4,1  | 15,2  | 1 016                | 5,9 -   | 10 518         | 13,2  | 10,4  |
| anderer Wohnsitz  | 5            | 16,7 -   | 5              | 16,7 -   | 1,0   | 39                   | 95,0  | 77             | 48,1  | 2,0   |
| <b>Zusammen</b>   | <b>179</b>   | <b>20,8 -</b>  | <b>2 654</b>   | <b>4,1</b>   | <b>14,8</b>   | <b>1 055</b>         | <b>4,1 -</b>  | <b>10 595</b>  | <b>13,4</b>   | <b>10,0</b>   |
| Saalburg-Ebersdorf, Stadt   |              |  |                |  |   |                      |   |                |   |   |
| Bundesrepublik Deutschland  | 1 330        | 12,8 -   | 6 830          | 8,6  | 5,1   | 7 487                | 11,8 -  | 23 281         | 12,4 -  | 3,1   |
| anderer Wohnsitz  | 25           | 38,9   | 43             | 48,3   | 1,7   | 161                  | 73,1  | 225            | 56,3  | 1,4   |
| <b>Zusammen</b>   | <b>1 355</b> | <b>12,2 -</b>  | <b>6 873</b>   | <b>8,8</b>   | <b>5,1</b>  | <b>7 648</b>         | <b>10,9 -</b>   | <b>23 506</b>  | <b>12,0 -</b>   | <b>3,1</b>  |
| <b>Greiz</b>  |              |  |                |  |   |                      |   |                |   |   |
| Berga/Elster, Stadt   |              |  |                |  |   |                      |   |                |   |   |
| Bundesrepublik Deutschland  | 269          | 34,2 -   | 1 901          | 1,8  | 7,1   | 1 373                | 25,2 -  | 5 225          | 10,4 -  | 3,8   |
| anderer Wohnsitz  | 4            | 100,0  | 28             | X  | 7,0   | 4                    | 87,5 -  | 28             | 81,7 -  | 7,0   |
| <b>Zusammen</b>   | <b>273</b>   | <b>33,6 -</b>  | <b>1 929</b>   | <b>3,2</b>   | <b>7,1</b>  | <b>1 377</b>         | <b>26,2 -</b>   | <b>5 253</b>   | <b>12,2 -</b>   | <b>3,8</b>  |
| Greiz, Stadt  |              |  |                |  |   |                      |   |                |   |   |
| Bundesrepublik Deutschland  | 618          | 4,8 -  | 1 186          | 18,0 -   | 1,9   | 4 768                | 1,7   | 9 055          | 4,6 -   | 1,9   |
| anderer Wohnsitz  | 62           | 17,0   | 138            | 29,0   | 2,2   | 270                  | 3,8   | 618            | 4,2   | 2,3   |
| <b>Zusammen</b>   | <b>680</b>   | <b>3,1 -</b>   | <b>1 324</b>   | <b>14,8 -</b>  | <b>1,9</b>  | <b>5 038</b>         | <b>1,8</b>  | <b>9 673</b>   | <b>4,1 -</b>  | <b>1,9</b>  |
| Weida, Stadt  |              |  |                |  |   |                      |   |                |   |   |
| Bundesrepublik Deutschland  | 266          | 47,0   | 600            | 69,0   | 2,3   | 1 536                | 0,6   | 2 785          | 1,1 -   | 1,8   |
| anderer Wohnsitz  | -            | -  | -              | -  | -   | -                    | -   | -              | -   | -   |
| <b>Zusammen</b>   | <b>266</b>   | <b>47,0</b>  | <b>600</b>     | <b>69,0</b>  | <b>2,3</b>  | <b>1 536</b>         | <b>1,2 -</b>  | <b>2 785</b>   | <b>4,9 -</b>  | <b>1,8</b>  |
| Zeulenroda-Triebes, Stadt   |              |  |                |  |   |                      |   |                |   |   |
| Bundesrepublik Deutschland  | 1 702        | 9,7 -  | 3 044          | 12,7 -   | 1,8   | 14 238               | 3,8 -   | 26 380         | 5,4 -   | 1,9   |
| anderer Wohnsitz  | 77           | 1,3 -  | 145            | 24,9 -   | 1,9   | 473                  | 15,1  | 982            | 22,2 -  | 2,1   |
| <b>Zusammen</b>   | <b>1 779</b> | <b>9,4 -</b>   | <b>3 189</b>   | <b>13,3 -</b>  | <b>1,8</b>  | <b>14 711</b>        | <b>3,3 -</b>  | <b>27 362</b>  | <b>6,1 -</b>  | <b>1,9</b>  |
| <b>Altenburger Land</b>   |              |  |                |  |   |                      |   |                |   |   |
| Altenburg, Stadt  |              |  |                |  |   |                      |   |                |   |   |
| Bundesrepublik Deutschland  | 2 618        | 14,6   | 7 117          | 36,7   | 2,7   | 18 476               | 2,9   | 40 185         | 5,2   | 2,2   |
| anderer Wohnsitz  | 293          | 35,3 -   | 1 427          | 14,7 -   | 4,9   | 2 593                | 43,8 -  | 8 407          | 43,7 -  | 3,2   |
| <b>Zusammen</b>   | <b>2 911</b> | <b>6,3</b>   | <b>8 544</b>   | <b>24,2</b>  | <b>2,9</b>  | <b>21 069</b>        | <b>6,7 -</b>  | <b>48 592</b>  | <b>8,5 -</b>  | <b>2,3</b>  |
| Meuselwitz, Stadt   |              |  |                |  |   |                      |   |                |   |   |
| Bundesrepublik Deutschland  | 181          | 10,8 -   | 324            | 6,6  | 1,8   | 1 217                | 10,2 -  | 2 435          | 5,0   | 2,0   |
| anderer Wohnsitz  | -            | -  | -              | -  | -   | -                    | -   | -              | -   | -   |
| <b>Zusammen</b>   | <b>181</b>   | <b>13,4 -</b>  | <b>324</b>     | <b>2,2</b>   | <b>1,8</b>  | <b>1 217</b>         | <b>12,3 -</b>   | <b>2 435</b>   | <b>0,5</b>  | <b>2,0</b>  |
| Schmölln, Stadt   |              |  |                |  |   |                      |   |                |   |   |
| Bundesrepublik Deutschland  | 561          | 9,1 -  | 2 142          | 3,8 -  | 3,8   | 3 725                | 1,1 -   | 12 380         | 15,1 -  | 3,3   |
| anderer Wohnsitz  | 19           | 58,3   | 46             | 130,0  | 2,4   | 126                  | 75,0  | 407            | 194,9   | 3,2   |
| <b>Zusammen</b>   | <b>580</b>   | <b>7,8 -</b>   | <b>2 188</b>   | <b>2,6 -</b>   | <b>3,8</b>  | <b>3 851</b>         | <b>0,3</b>  | <b>12 787</b>  | <b>13,1 -</b>   | <b>3,3</b>  |

**10. Ankünfte, Übernachtungen und Aufenthaltsdauer der Gäste in Beherbergungsstätten  
in Städten des Vereins Städtetourismus in Thüringen e.V. (ohne Camping)**

| Ausgewählte Städte<br>-----<br>Ständiger Wohnsitz<br>der Gäste | August 2006   |  |                |  |                                    | Januar - August 2006 |   |                |   |                                    |
|--|---------------|--|----------------|--|------------------------------------|----------------------|---|----------------|---|------------------------------------|
|  | Ankünfte      |  | Übernachtungen |  | durchschnittliche Aufenthaltsdauer | Ankünfte             |   | Übernachtungen |   | durchschnittliche Aufenthaltsdauer |
|  | insgesamt     | Veränderung gegenüber dem Vorjahresmonat | insgesamt      | Veränderung gegenüber dem Vorjahresmonat |                                    | insgesamt            | Veränderung gegenüber dem Vorjahreszeitraum | insgesamt      | Veränderung gegenüber dem Vorjahreszeitraum |                                    |
|  | Anzahl        | %  | Anzahl         | %  | Tage                               | Anzahl               | %   | Anzahl         | %   | Tage                               |
| <b>Altenburg</b>   |               |  |                |  |                                    |                      |   |                |   |                                    |
| Bundesrepublik Deutschland                                     | 2 618         | 14,6                                     | 7 117          | 36,7                                     | 2,7                                | 18 476               | 2,9   | 40 185         | 5,2   | 2,2                                |
| anderer Wohnsitz   | 293           | 35,3 -                                   | 1 427          | 14,7 -                                   | 4,9                                | 2 593                | 43,8 -                                      | 8 407          | 43,7 -                                      | 3,2                                |
| <b>Zusammen</b>  | <b>2 911</b>  | <b>6,3</b>                               | <b>8 544</b>   | <b>24,2</b>                              | <b>2,9</b>                         | <b>21 069</b>        | <b>6,7 -</b>                                | <b>48 592</b>  | <b>8,5 -</b>                                | <b>2,3</b>                         |
| <b>Apolda</b>  |               |  |                |  |                                    |                      |   |                |   |                                    |
| Bundesrepublik Deutschland                                     | 1 307         | 16,5 -                                   | 2 645          | 14,3 -                                   | 2,0                                | 11 665               | 7,4 -                                       | 22 734         | 10,9 -                                      | 1,9                                |
| anderer Wohnsitz   | 110           | 4,8                                      | 164            | 32,2 -                                   | 1,5                                | 570                  | 26,7  | 1 342          | 24,5  | 2,4                                |
| <b>Zusammen</b>  | <b>1 417</b>  | <b>15,1 -</b>                            | <b>2 809</b>   | <b>15,6 -</b>                            | <b>2,0</b>                         | <b>12 235</b>        | <b>6,2 -</b>                                | <b>24 076</b>  | <b>9,5 -</b>                                | <b>2,0</b>                         |
| <b>Arnstadt</b>  |               |  |                |  |                                    |                      |   |                |   |                                    |
| Bundesrepublik Deutschland                                     | 1 430         | 0,1 -                                    | 3 152          | 17,2                                     | 2,2                                | 11 542               | 12,0  | 22 817         | 5,8   | 2,0                                |
| anderer Wohnsitz   | 87            | 56,7 -                                   | 164            | 66,1 -                                   | 1,9                                | 644                  | 42,4 -                                      | 1 248          | 52,2 -                                      | 1,9                                |
| <b>Zusammen</b>  | <b>1 517</b>  | <b>7,0 -</b>                             | <b>3 316</b>   | <b>4,5</b>                               | <b>2,2</b>                         | <b>12 186</b>        | <b>6,7</b>                                  | <b>24 065</b>  | <b>0,5 -</b>                                | <b>2,0</b>                         |
| <b>Eisenach</b>  |               |  |                |  |                                    |                      |   |                |   |                                    |
| Bundesrepublik Deutschland                                     | 14 243        | 0,2                                      | 26 909         | 3,8                                      | 1,9                                | 94 329               | 1,8 -                                       | 172 432        | 1,3 -                                       | 1,8                                |
| anderer Wohnsitz   | 1 792         | 21,8 -                                   | 3 285          | 5,3 -                                    | 1,8                                | 11 178               | 5,7 -                                       | 19 704         | 5,6   | 1,8                                |
| <b>Zusammen</b>  | <b>16 035</b> | <b>2,9 -</b>                             | <b>30 194</b>  | <b>2,7</b>                               | <b>1,9</b>                         | <b>105 507</b>       | <b>2,2 -</b>                                | <b>192 136</b> | <b>0,6 -</b>                                | <b>1,8</b>                         |
| <b>Erfurt</b>  |               |  |                |  |                                    |                      |   |                |   |                                    |
| Bundesrepublik Deutschland                                     | 24 572        | 1,9 -                                    | 44 245         | 3,3 -                                    | 1,8                                | 192 822              | 4,5   | 350 983        | 4,7   | 1,8                                |
| anderer Wohnsitz   | 3 882         | 2,8 -                                    | 6 664          | 7,6                                      | 1,7                                | 20 986               | 5,8   | 43 846         | 7,0   | 2,1                                |
| <b>Zusammen</b>  | <b>28 454</b> | <b>2,0 -</b>                             | <b>50 909</b>  | <b>2,0 -</b>                             | <b>1,8</b>                         | <b>213 808</b>       | <b>4,6</b>                                  | <b>394 829</b> | <b>4,9</b>                                  | <b>1,8</b>                         |
| <b>Gera</b>  |               |  |                |  |                                    |                      |   |                |   |                                    |
| Bundesrepublik Deutschland                                     | 5 520         | 15,7                                     | 11 068         | 22,9                                     | 2,0                                | 45 068               | 6,2   | 85 071         | 12,5  | 1,9                                |
| anderer Wohnsitz   | 1 663         | 72,5                                     | 6 253          | X  | 3,8                                | 7 359                | 32,9  | 16 051         | 58,3  | 2,2                                |
| <b>Zusammen</b>  | <b>7 183</b>  | <b>25,2</b>                              | <b>17 321</b>  | <b>65,1</b>                              | <b>2,4</b>                         | <b>52 427</b>        | <b>9,3</b>                                  | <b>101 122</b> | <b>17,9</b>                                 | <b>1,9</b>                         |
| <b>Gotha</b>   |               |  |                |  |                                    |                      |   |                |   |                                    |
| Bundesrepublik Deutschland                                     | 4 424         | 8,6 -                                    | 11 727         | 4,6 -                                    | 2,7                                | 33 392               | 7,3 -                                       | 81 251         | 7,0 -                                       | 2,4                                |
| anderer Wohnsitz   | 361           | 18,9 -                                   | 832            | 3,9 -                                    | 2,3                                | 2 064                | 19,3 -                                      | 4 278          | 20,7 -                                      | 2,1                                |
| <b>Zusammen</b>  | <b>4 785</b>  | <b>9,4 -</b>                             | <b>12 559</b>  | <b>4,6 -</b>                             | <b>2,6</b>                         | <b>35 456</b>        | <b>8,1 -</b>                                | <b>85 529</b>  | <b>7,8 -</b>                                | <b>2,4</b>                         |
| <b>Greiz</b>   |               |  |                |  |                                    |                      |   |                |   |                                    |
| Bundesrepublik Deutschland                                     | 618           | 4,8 -                                    | 1 186          | 18,0 -                                   | 1,9                                | 4 768                | 1,7   | 9 055          | 4,6 -                                       | 1,9                                |
| anderer Wohnsitz   | 62            | 17,0                                     | 138            | 29,0                                     | 2,2                                | 270                  | 3,8   | 618            | 4,2   | 2,3                                |
| <b>Zusammen</b>  | <b>680</b>    | <b>3,1 -</b>                             | <b>1 324</b>   | <b>14,8 -</b>                            | <b>1,9</b>                         | <b>5 038</b>         | <b>1,8</b>                                  | <b>9 673</b>   | <b>4,1 -</b>                                | <b>1,9</b>                         |
| <b>Ilmenau</b>   |               |  |                |  |                                    |                      |   |                |   |                                    |
| Bundesrepublik Deutschland                                     | 3 095         | 0,9                                      | 8 643          | 4,4                                      | 2,8                                | 24 755               | 11,9 -                                      | 55 403         | 12,9 -                                      | 2,2                                |
| anderer Wohnsitz   | 249           | 3,5 -                                    | 773            | 15,6 -                                   | 3,1                                | 1 669                | 3,4 -                                       | 5 175          | 8,4   | 3,1                                |
| <b>Zusammen</b>  | <b>3 344</b>  | <b>0,6</b>                               | <b>9 416</b>   | <b>2,4</b>                               | <b>2,8</b>                         | <b>26 424</b>        | <b>11,4 -</b>                               | <b>60 578</b>  | <b>11,4 -</b>                               | <b>2,3</b>                         |
| <b>Jena</b>  |               |  |                |  |                                    |                      |   |                |   |                                    |
| Bundesrepublik Deutschland                                     | 8 803         | 1,7 -                                    | 17 985         | 10,2                                     | 2,0                                | 73 736               | 2,7 -                                       | 140 150        | 0,5   | 1,9                                |
| anderer Wohnsitz   | 4 041         | 1,0                                      | 12 887         | 11,8 -                                   | 3,2                                | 20 713               | 2,1   | 68 467         | 6,4   | 3,3                                |
| <b>Zusammen</b>  | <b>12 844</b> | <b>0,9 -</b>                             | <b>30 872</b>  | <b>0,2 -</b>                             | <b>2,4</b>                         | <b>94 449</b>        | <b>1,7 -</b>                                | <b>208 617</b> | <b>2,4</b>                                  | <b>2,2</b>                         |



Noch: 10. Ankünfte, Übernachtungen und Aufenthaltsdauer der Gäste in Beherbergungsstätten  
in Städten des Vereins Städtetourismus in Thüringen e.V. (ohne Camping)

| Ausgewählte Städte<br>-----<br>Ständiger Wohnsitz<br>der Gäste | August 2006    |  |                |  |                                    | Januar - August 2006 |   |                  |   |                                    |
|--|----------------|--|----------------|--|------------------------------------|----------------------|---|------------------|---|------------------------------------|
|  | Ankünfte       |  | Übernachtungen |  | durchschnittliche Aufenthaltsdauer | Ankünfte             |   | Übernachtungen   |   | durchschnittliche Aufenthaltsdauer |
|  | insgesamt      | Veränderung gegenüber dem Vorjahresmonat | insgesamt      | Veränderung gegenüber dem Vorjahresmonat |                                    | insgesamt            | Veränderung gegenüber dem Vorjahreszeitraum | insgesamt        | Veränderung gegenüber dem Vorjahreszeitraum |                                    |
|  | Anzahl         | %  | Anzahl         | %  | Tage                               | Anzahl               | %   | Anzahl           | %   | Tage                               |
| <b>Meiningen</b>   |                |  |                |  |                                    |                      |   |                  |   |                                    |
| Bundesrepublik Deutschland                                     | 2 298          | 9,7 -                                    | 3 900          | 4,3 -                                    | 1,7                                | 18 755               | 1,9   | 31 323           | 2,9   | 1,7                                |
| anderer Wohnsitz   | 166            | 47,8 -                                   | 273            | 50,3 -                                   | 1,6                                | 1 010                | 2,2 -                                       | 1 626            | 7,6 -                                       | 1,6                                |
| <b>Zusammen</b>  | <b>2 464</b>   | <b>13,9 -</b>                            | <b>4 173</b>   | <b>9,8 -</b>                             | <b>1,7</b>                         | <b>19 765</b>        | <b>1,7</b>                                  | <b>32 949</b>    | <b>2,4</b>                                  | <b>1,7</b>                         |
| <b>Mühlhausen</b>  |                |  |                |  |                                    |                      |   |                  |   |                                    |
| Bundesrepublik Deutschland                                     | 3 922          | 10,0                                     | 8 141          | 16,1 -                                   | 2,1                                | 28 086               | 8,4   | 59 203           | 5,9   | 2,1                                |
| anderer Wohnsitz   | 168            | 130,1                                    | 632            | X  | 3,8                                | 752                  | 19,4  | 1 782            | 78,0  | 2,4                                |
| <b>Zusammen</b>  | <b>4 090</b>   | <b>12,5</b>                              | <b>8 773</b>   | <b>10,5 -</b>                            | <b>2,1</b>                         | <b>28 838</b>        | <b>8,6</b>                                  | <b>60 985</b>    | <b>7,2</b>                                  | <b>2,1</b>                         |
| <b>Nordhausen</b>  |                |  |                |  |                                    |                      |   |                  |   |                                    |
| Bundesrepublik Deutschland                                     | 2 147          | 5,7 -                                    | 6 191          | 8,8                                      | 2,9                                | 15 348               | 7,4 -                                       | 35 241           | 3,7 -                                       | 2,3                                |
| anderer Wohnsitz   | 178            | 32,8                                     | 582            | 59,5                                     | 3,3                                | 882                  | 37,8 -                                      | 2 295            | 41,1 -                                      | 2,6                                |
| <b>Zusammen</b>  | <b>2 325</b>   | <b>3,6 -</b>                             | <b>6 773</b>   | <b>11,9</b>                              | <b>2,9</b>                         | <b>16 230</b>        | <b>9,8 -</b>                                | <b>37 536</b>    | <b>7,3 -</b>                                | <b>2,3</b>                         |
| <b>Rudolstadt</b>  |                |  |                |  |                                    |                      |   |                  |   |                                    |
| Bundesrepublik Deutschland                                     | 1 731          | 3,8                                      | 4 039          | 2,2                                      | 2,3                                | 11 786               | 10,3 -                                      | 27 015           | 7,6 -                                       | 2,3                                |
| anderer Wohnsitz   | 87             | 58,2                                     | 149            | 75,3                                     | 1,7                                | 380                  | 16,7 -                                      | 650              | 32,4 -                                      | 1,7                                |
| <b>Zusammen</b>  | <b>1 818</b>   | <b>5,6</b>                               | <b>4 188</b>   | <b>3,7</b>                               | <b>2,3</b>                         | <b>12 166</b>        | <b>10,5 -</b>                               | <b>27 665</b>    | <b>8,4 -</b>                                | <b>2,3</b>                         |
| <b>Saalfeld</b>  |                |  |                |  |                                    |                      |   |                  |   |                                    |
| Bundesrepublik Deutschland                                     | 2 708          | 6,9 -                                    | 9 301          | 8,8 -                                    | 3,4                                | 18 237               | 10,7 -                                      | 62 183           | 9,3 -                                       | 3,4                                |
| anderer Wohnsitz   | 153            | 5,0 -                                    | 444            | 12,6 -                                   | 2,9                                | 926                  | 21,9 -                                      | 2 339            | 46,9 -                                      | 2,5                                |
| <b>Zusammen</b>  | <b>2 861</b>   | <b>6,8 -</b>                             | <b>9 745</b>   | <b>9,0 -</b>                             | <b>3,4</b>                         | <b>19 163</b>        | <b>11,3 -</b>                               | <b>64 522</b>    | <b>11,6 -</b>                               | <b>3,4</b>                         |
| <b>Schmalkalden</b>  |                |  |                |  |                                    |                      |   |                  |   |                                    |
| Bundesrepublik Deutschland                                     | 1 685          | 13,7 -                                   | 5 514          | 5,0 -                                    | 3,3                                | 12 805               | 1,4   | 37 811           | 5,7   | 3,0                                |
| anderer Wohnsitz   | 81             | 200,0                                    | 462            | X  | 5,7                                | 428                  | 153,3                                       | 2 331            | 282,1                                       | 5,4                                |
| <b>Zusammen</b>  | <b>1 766</b>   | <b>10,8 -</b>                            | <b>5 976</b>   | <b>1,6</b>                               | <b>3,4</b>                         | <b>13 233</b>        | <b>3,4</b>                                  | <b>40 142</b>    | <b>10,3</b>                                 | <b>3,0</b>                         |
| <b>Sondershausen</b>   |                |  |                |  |                                    |                      |   |                  |   |                                    |
| Bundesrepublik Deutschland                                     | 1 134          | 14,2 -                                   | 4 580          | 10,9                                     | 4,0                                | 9 198                | 0,6   | 24 020           | 8,9   | 2,6                                |
| anderer Wohnsitz   | 9              | 25,0 -                                   | 13             | 8,3                                      | 1,4                                | 35                   | 23,9 -                                      | 79               | 33,9  | 2,3                                |
| <b>Zusammen</b>  | <b>1 143</b>   | <b>14,3 -</b>                            | <b>4 593</b>   | <b>10,9</b>                              | <b>4,0</b>                         | <b>9 233</b>         | <b>0,4</b>                                  | <b>24 099</b>    | <b>8,9</b>                                  | <b>2,6</b>                         |
| <b>Suhl</b>  |                |  |                |  |                                    |                      |   |                  |   |                                    |
| Bundesrepublik Deutschland                                     | 5 682          | 8,9 -                                    | 23 290         | 14,8 -                                   | 4,1                                | 49 225               | 2,8   | 152 317          | 1,5 -                                       | 3,1                                |
| anderer Wohnsitz   | 476            | 1,7                                      | 2 512          | 13,4                                     | 5,3                                | 3 517                | 40,9  | 14 890           | 62,9  | 4,2                                |
| <b>Zusammen</b>  | <b>6 158</b>   | <b>8,1 -</b>                             | <b>25 802</b>  | <b>12,7 -</b>                            | <b>4,2</b>                         | <b>52 742</b>        | <b>4,7</b>                                  | <b>167 207</b>   | <b>2,1</b>                                  | <b>3,2</b>                         |
| <b>Weimar</b>  |                |  |                |  |                                    |                      |   |                  |   |                                    |
| Bundesrepublik Deutschland                                     | 19 544         | 7,8 -                                    | 39 547         | 13,8 -                                   | 2,0                                | 149 787              | 3,3 -                                       | 293 098          | 3,3 -                                       | 2,0                                |
| anderer Wohnsitz   | 5 257          | 11,6 -                                   | 10 646         | 5,4 -                                    | 2,0                                | 25 282               | 1,5 -                                       | 47 741           | 8,9 -                                       | 1,9                                |
| <b>Zusammen</b>  | <b>24 801</b>  | <b>8,7 -</b>                             | <b>50 193</b>  | <b>12,1 -</b>                            | <b>2,0</b>                         | <b>175 069</b>       | <b>3,0 -</b>                                | <b>340 839</b>   | <b>4,1 -</b>                                | <b>1,9</b>                         |
| <b>Ausgewählte Städte zusammen</b>                             |                |  |                |  |                                    |                      |   |                  |   |                                    |
| Bundesrepublik Deutschland                                     | 107 481        | 2,7 -                                    | 239 180        | 3,1 -                                    | 2,2                                | 823 780              | 0,4 -                                       | 1 702 292        | 0,3 -                                       | 2,1                                |
| anderer Wohnsitz   | 19 115         | 4,2 -                                    | 48 300         | 6,8                                      | 2,5                                | 101 258              | 0,1 -                                       | 242 869          | 2,2   | 2,4                                |
| <b>Zusammen</b>  | <b>126 596</b> | <b>3,0 -</b>                             | <b>287 480</b> | <b>1,5 -</b>                             | <b>2,3</b>                         | <b>925 038</b>       | <b>0,4 -</b>                                | <b>1 945 161</b> | <b>0,0</b>                                  | <b>2,1</b>                         |

**11. Beherbergungsstätten, Gästebetten und Kapazitätsauslastung  
nach Betriebsarten sowie Campingplätze**

| Betriebsart  | August 2006             |   |                      |  |                            |  |                      |  | Jan. - Aug. 2006             |                 |             |                 |
|--|-------------------------|---|----------------------|--|----------------------------|--|----------------------|--|------------------------------|-----------------|-------------|-----------------|
|  | Betriebe                |   |                      |  | Betten/Schlafgelegenheiten |  |                      |  | durchschnittliche Auslastung |                 |             |                 |
|  | insgesamt <sup>1)</sup> | darunter geöffnete Betriebe <sup>2)</sup> |                      |  | insgesamt <sup>4)</sup>    | darunter angebotene Betten/Schlafgelegenheiten |                      |  | aller                        | der angebotenen | aller       | der angebotenen |
|  |                         | zusammen                                  | Anteil <sup>3)</sup> | Veränderung gegenüber dem Vorjahresmonat |                            | zusammen                                       | Anteil <sup>5)</sup> | Veränderung gegenüber dem Vorjahresmonat |                              |                 |             |                 |
| Anzahl   |                         | %   |                      | Anzahl                                   |                            | %  |                      |  |                              |                 |             |                 |
| Hotels   | 408                     | 400                                       | 98,0                 | 0,8                                      | 32 828                     | 32 042   | 97,6                 | 0,2 -                                    | 38,8                         | 39,9            | 32,8        | 34,1            |
| Hotels garnis  | 61                      | 60  | 98,4                 | 4,8 -                                    | 2 883                      | 2 852  | 98,9                 | 1,9 -                                    | 36,9                         | 37,7            | 31,8        | 32,8            |
| Gasthöfe   | 427                     | 413                                       | 96,7                 | 3,3 -                                    | 8 531                      | 8 119  | 95,2                 | 3,7 -                                    | 22,5                         | 23,7            | 18,5        | 20,1            |
| Pensionen  | 205                     | 202                                       | 98,5                 | 1,0                                      | 4 035                      | 3 915  | 97,0                 | 1,0                                      | 30,5                         | 31,6            | 23,0        | 24,1            |
| <b>Hotellerie</b>                                      | <b>1 101</b>            | <b>1 075</b>                              | <b>97,6</b>          | <b>1,1 -</b>                             | <b>48 277</b>              | <b>46 928</b>                                  | <b>97,2</b>          | <b>0,8 -</b>                             | <b>35,1</b>                  | <b>36,3</b>     | <b>29,4</b> | <b>30,8</b>     |
| Jugendherbergen und Hütten                             | 86                      | 83  | 96,5                 | 1,2 -                                    | 5 499                      | 5 284  | 96,1                 | 4,1                                      | 30,9                         | 32,2            | 25,8        | 28,7            |
| Erholungs-, Ferien-, Schulungsheime und Boardinghouses | 83                      | 80  | 96,4                 | 3,6 -                                    | 5 486                      | 5 283  | 96,3                 | 0,2 -                                    | 37,6                         | 39,5            | 29,7        | 32,4            |
| Ferienzentren, Ferienhäuser und -wohnungen             | 116                     | 113                                       | 97,4                 | 1,7 -                                    | 4 775                      | 4 385  | 91,8                 | 1,5 -                                    | 35,5                         | 38,7            | 19,8        | 23,6            |
| <b>Sonstiges Beherbergungsgewerbe</b>                  | <b>285</b>              | <b>276</b>                                | <b>96,8</b>          | <b>2,1 -</b>                             | <b>15 760</b>              | <b>14 952</b>                                  | <b>94,9</b>          | <b>0,9</b>                               | <b>34,6</b>                  | <b>36,7</b>     | <b>25,3</b> | <b>28,5</b>     |
| <b>Vorsorge- u. Rehabilitationskliniken</b>            | <b>37</b>               | <b>37</b>                                 | <b>100,0</b>         | <b>2,8</b>                               | <b>6 311</b>               | <b>6 233</b>                                   | <b>98,8</b>          | <b>1,3</b>                               | <b>75,7</b>                  | <b>76,7</b>     | <b>72,9</b> | <b>74,7</b>     |
| <b>Beherbergungsstätten insgesamt</b>                  | <b>1 423</b>            | <b>1 388</b>                              | <b>97,5</b>          | <b>1,2 -</b>                             | <b>70 348</b>              | <b>68 113</b>                                  | <b>96,8</b>          | <b>0,3 -</b>                             | <b>38,7</b>                  | <b>40,1</b>     | <b>32,3</b> | <b>34,4</b>     |
| außerdem:  |                         |   |                      |  |                            |  |                      |  |                              |                 |             |                 |
| <b>Campingplätze insgesamt</b>                         | <b>61</b>               | <b>54<sup>6)</sup></b>                    | <b>X</b>             | <b>0,0</b>                               | <b>8 203<sup>7)</sup></b>  | <b>3 906<sup>7)</sup></b>                      | <b>X</b>             | <b>1,1 -</b>                             | <b>X</b>                     | <b>X</b>        | <b>X</b>    | <b>X</b>        |

1) Im Berichtsmonat geöffnete sowie vorübergehend geschlossene Betriebe - 2) ganz oder teilweise geöffnet - 3) Anteil der geöffneten Betriebe an den Betrieben insgesamt - 4) Maximales Bettenangebot in den zurückliegenden 13 Monaten (einschl. lfd. Monat) - 5) Anteil der angebotenen Betten/Schlafgelegenheiten an den Betten/Schlafgelegenheiten insgesamt - 6) Anzahl der Campingplätze ohne Betriebe mit ausschließlich Dauercamping - 7) Anzahl der Stellplätze für Urlaubscamping (ohne Dauercamping)

**12. Geöffnete Beherbergungsstätten, angebotene Gästebetten und Kapazitätsauslastung nach Reisegebieten und Betriebsarten sowie Campingplätze**

| Reisegebiet<br>-----<br>Betriebsart                       | August 2006                      |                      |   |                                       |                      |   | Jan. - Aug.<br>2006   |             |
|---|----------------------------------|----------------------|---|---------------------------------------|----------------------|---|---|-------------|
|   | geöffnete Betriebe <sup>1)</sup> |                      |   | angebotene Betten/Schlafgelegenheiten |                      |   | durchschnittliche<br>Auslastung der<br>angebotenen Betten/<br>Schlafgelegenheiten |             |
|   | insgesamt                        | Anteil <sup>2)</sup> | Veränderung<br>gegenüber<br>dem Vorjahres-<br>monat | insgesamt                             | Anteil <sup>3)</sup> | Veränderung<br>gegenüber<br>dem Vorjahres-<br>monat |   |             |
|   | Anzahl                           | %                    |   | Anzahl                                | %                    |   |   |             |
| <b>Südharz</b>  |                                  |                      |   |                                       |                      |   |   |             |
| Hotels  | 19                               | 100,0                | 5,6   | 1 211                                 | 97,0                 | 2,9   | 23,0  | 20,8        |
| Hotels garnis   | 2                                | .                    | .   | .                                     | .                    | .   | .   | .           |
| Gasthöfe  | 5                                | 83,3                 | 16,7 -  | 66                                    | 77,6                 | 22,4 -  | 22,4  | 17,2        |
| Pensionen   | 3                                | .                    | .   | .                                     | .                    | .   | .   | .           |
| <b>Hotellerie</b>   | <b>29</b>                        | <b>96,7</b>          | <b>0,0</b>  | <b>1 431</b>                          | <b>96,2</b>          | <b>1,1</b>  | <b>23,9</b>   | <b>21,2</b> |
| Jugendherbergen und Hütten                                | 3                                | 75,0                 | 50,0  | 182                                   | 82,7                 | 26,4  | 82,1  | 57,7        |
| Erholungs-, Ferien-, Schulungsheime<br>und Boardinghouses | 2                                | .                    | .   | .                                     | .                    | .   | .   | .           |
| Ferienzentren, Ferienhäuser und<br>-wohnungen             | 3                                | 100,0                | 25,0 -  | 203                                   | 100,0                | 14,3 -  | 28,0  | 16,1        |
| <b>Sonstiges Beherbergungsgewerbe</b>                     | <b>8</b>                         | .                    | .   | .                                     | .                    | .   | .   | .           |
| <b>Vorsorge- u. Rehabilitationskliniken</b>               | <b>1</b>                         | .                    | .   | .                                     | .                    | .   | .   | .           |
| <b>Beherbergungsstätten zusammen</b>                      | <b>38</b>                        | <b>95,0</b>          | <b>0,0</b>  | <b>1 995</b>                          | <b>95,5</b>          | <b>1,7</b>  | <b>31,3</b>   | <b>24,6</b> |
| außerdem:   |                                  |                      |   |                                       |                      |   |   |             |
| <b>Campingplätze</b>                                      | <b>3<sup>4)</sup></b>            | <b>X</b>             | <b>0,0</b>  | <b>180<sup>5)</sup></b>               | <b>X</b>             | <b>0,0</b>  | <b>X</b>  | <b>X</b>    |
| <b>Thüringer Vogtland</b>                                 |                                  |                      |   |                                       |                      |   |   |             |
| Hotels  | 18                               | 100,0                | 5,3 -   | 1 779                                 | 97,7                 | 5,4 -   | 32,0  | 25,0        |
| Hotels garnis   | 3                                | 100,0                | 0,0   | 252                                   | 100,0                | 8,6   | 36,1  | 30,2        |
| Gasthöfe  | 25                               | 100,0                | 0,0   | 466                                   | 97,7                 | 0,9   | 21,2  | 18,0        |
| Pensionen   | 16                               | 100,0                | 5,9 -   | 288                                   | 98,3                 | 4,3 -   | 28,1  | 24,4        |
| <b>Hotellerie</b>   | <b>62</b>                        | <b>100,0</b>         | <b>3,1 -</b>  | <b>2 785</b>                          | <b>98,0</b>          | <b>3,1 -</b>  | <b>30,2</b>   | <b>24,2</b> |
| Jugendherbergen und Hütten                                | 7                                | 87,5                 | 12,5 -  | 292                                   | 83,0                 | 15,6 -  | 21,4  | 9,9         |
| Erholungs-, Ferien-, Schulungsheime<br>und Boardinghouses | 4                                | 80,0                 | 20,0 -  | 210                                   | 78,4                 | 16,7 -  | 30,5  | 32,4        |
| Ferienzentren, Ferienhäuser und<br>-wohnungen             | 5                                | .                    | .   | .                                     | .                    | .   | .   | .           |
| <b>Sonstiges Beherbergungsgewerbe</b>                     | <b>16</b>                        | .                    | .   | .                                     | .                    | .   | .   | .           |
| <b>Vorsorge- u. Rehabilitationskliniken</b>               | <b>1</b>                         | .                    | .   | .                                     | .                    | .   | .   | .           |
| <b>Beherbergungsstätten zusammen</b>                      | <b>79</b>                        | <b>97,5</b>          | <b>4,8 -</b>  | <b>3 812</b>                          | <b>95,0</b>          | <b>5,1 -</b>  | <b>30,9</b>   | <b>22,7</b> |
| außerdem:   |                                  |                      |   |                                       |                      |   |   |             |
| <b>Campingplätze</b>                                      | <b>4<sup>4)</sup></b>            | .                    | .   | .                                     | .                    | .   | .   | .           |
| <b>Thüringer Rhön</b>                                     |                                  |                      |   |                                       |                      |   |   |             |
| Hotels  | 24                               | 100,0                | 4,3   | 1 093                                 | 99,9                 | 4,0   | 26,5  | 24,6        |
| Hotels garnis   | 2                                | .                    | .   | .                                     | .                    | .   | .   | .           |
| Gasthöfe  | 33                               | 94,3                 | 2,9 -   | 616                                   | 94,8                 | 2,4 -   | 21,7  | 16,1        |
| Pensionen   | 13                               | .                    | .   | .                                     | .                    | .   | .   | .           |
| <b>Hotellerie</b>   | <b>72</b>                        | <b>97,3</b>          | <b>1,4 -</b>  | <b>2 022</b>                          | <b>98,3</b>          | <b>0,8</b>  | <b>24,5</b>   | <b>21,7</b> |
| Jugendherbergen und Hütten                                | 4                                | 100,0                | 20,0 -  | 178                                   | 100,0                | 11,0 -  | 22,3  | 17,7        |
| Erholungs-, Ferien-, Schulungsheime<br>und Boardinghouses | 2                                | .                    | .   | .                                     | .                    | .   | .   | .           |
| Ferienzentren, Ferienhäuser und<br>-wohnungen             | 5                                | .                    | .   | .                                     | .                    | .   | .   | .           |
| <b>Sonstiges Beherbergungsgewerbe</b>                     | <b>11</b>                        | <b>100,0</b>         | <b>0,0</b>  | <b>579</b>                            | <b>97,3</b>          | <b>4,7</b>  | <b>22,2</b>   | <b>20,8</b> |
| <b>Vorsorge- u. Rehabilitationskliniken</b>               | <b>3</b>                         | <b>100,0</b>         | <b>0,0</b>  | <b>595</b>                            | <b>100,0</b>         | <b>0,0</b>  | <b>86,3</b>   | <b>78,7</b> |
| <b>Beherbergungsstätten zusammen</b>                      | <b>86</b>                        | <b>97,7</b>          | <b>1,1 -</b>  | <b>3 196</b>                          | <b>98,4</b>          | <b>1,4</b>  | <b>35,6</b>   | <b>32,5</b> |
| außerdem:   |                                  |                      |   |                                       |                      |   |   |             |
| <b>Campingplätze</b>                                      | <b>5<sup>4)</sup></b>            | .                    | .   | .                                     | .                    | .   | .   | .           |

1) ganz oder teilweise geöffnet - 2) Anteil der geöffneten Betriebe an den Betrieben insgesamt - 3) Anteil der angebotenen Betten/Schlafgelegenheiten an den Betten/Schlafgelegenheiten insgesamt - 4) Anzahl der Campingplätze ohne Betriebe mit ausschließlich Dauercamping - 5) Anzahl der Stellplätze für Urlaubscamping (ohne Dauercamping)

Noch: 12. Geöffnete Beherbergungsstätten, angebotene Gästebetten und Kapazitätsauslastung nach Reisegebieten und Betriebsarten sowie Campingplätze

| Reisegebiet<br>-----<br>Betriebsart                       | August 2006                      |                      |   |                                       |                      |   | Jan. - Aug.<br>2006   |             |
|---|----------------------------------|----------------------|---|---------------------------------------|----------------------|---|---|-------------|
|   | geöffnete Betriebe <sup>1)</sup> |                      |   | angebotene Betten/Schlafgelegenheiten |                      |   | durchschnittliche<br>Auslastung der<br>angebotenen Betten/<br>Schlafgelegenheiten |             |
|   | insgesamt                        | Anteil <sup>2)</sup> | Veränderung<br>gegenüber<br>dem Vorjahres-<br>monat | insgesamt                             | Anteil <sup>3)</sup> | Veränderung<br>gegenüber<br>dem Vorjahres-<br>monat |   |             |
|   | Anzahl                           | %                    |   | Anzahl                                | %                    |   |   |             |
| <b>Thüringer Wald</b>                                     |                                  |                      |   |                                       |                      |   |   |             |
| Hotels  | 195                              | 96,5                 | 2,1   | 14 884                                | 96,2                 | 0,5 -   | 41,4  | 35,1        |
| Hotels garnis   | 18                               | 100,0                | 5,9   | 505                                   | 99,8                 | 7,2   | 23,3  | 19,2        |
| Gasthöfe  | 239                              | 97,2                 | 4,0 -   | 4 814                                 | 95,4                 | 4,8 -   | 24,9  | 21,4        |
| Pensionen   | 100                              | 99,0                 | 2,0   | 2 008                                 | 97,5                 | 2,3   | 28,9  | 22,4        |
| <b>Hotellerie</b>   | <b>552</b>                       | <b>97,4</b>          | <b>0,5 -</b>  | <b>22 211</b>                         | <b>96,2</b>          | <b>1,1 -</b>  | <b>36,3</b>   | <b>30,7</b> |
| Jugendherbergen und Hütten                                | 45                               | 97,8                 | 4,3 -   | 2 661                                 | 96,3                 | 0,9   | 27,7  | 23,1        |
| Erholungs-, Ferien-, Schulungsheime<br>und Boardinghouses | 42                               | 97,7                 | 0,0   | 2 533                                 | 96,4                 | 0,4   | 39,7  | 29,4        |
| Ferienzentren, Ferienhäuser und<br>-wohnungen             | 78                               | 96,3                 | 3,7 -   | 2 596                                 | 88,8                 | 5,2 -   | 34,5  | 23,7        |
| <b>Sonstiges Beherbergungsgewerbe</b>                     | <b>165</b>                       | <b>97,1</b>          | <b>2,9 -</b>  | <b>7 790</b>                          | <b>93,7</b>          | <b>1,4 -</b>  | <b>33,9</b>   | <b>25,5</b> |
| <b>Vorsorge- u. Rehabilitationskliniken</b>               | <b>16</b>                        | <b>100,0</b>         | <b>6,7</b>  | <b>3 034</b>                          | <b>97,8</b>          | <b>2,9</b>  | <b>75,4</b>   | <b>74,4</b> |
| <b>Beherbergungsstätten zusammen</b>                      | <b>733</b>                       | <b>97,3</b>          | <b>0,9 -</b>  | <b>33 035</b>                         | <b>95,8</b>          | <b>0,8 -</b>  | <b>39,3</b>   | <b>33,5</b> |
| außerdem:   |                                  |                      |   |                                       |                      |   |   |             |
| <b>Campingplätze</b>                                      | <b>27<sup>4)</sup></b>           | <b>X</b>             | <b>0,0</b>  | <b>2 388<sup>5)</sup></b>             | <b>X</b>             | <b>0,3 -</b>  | <b>X</b>  | <b>X</b>    |
| <b>Städte Eisenach, Erfurt,<br/>Jena, Weimar</b>          |                                  |                      |   |                                       |                      |   |   |             |
| Hotels  | 58                               | 100,0                | 1,7 -   | 8 105                                 | 99,7                 | 0,3   | 44,5  | 38,5        |
| Hotels garnis   | 27                               | 96,4                 | 3,6 -   | 1 611                                 | 98,3                 | 0,9 -   | 45,7  | 40,3        |
| Gasthöfe  | 25                               | 96,2                 | 0,0   | 568                                   | 94,2                 | 2,6 -   | 31,2  | 27,0        |
| Pensionen   | 24                               | 96,0                 | 4,3   | 420                                   | 96,8                 | 5,5   | 44,1  | 32,9        |
| <b>Hotellerie</b>   | <b>134</b>                       | <b>97,8</b>          | <b>0,7 -</b>  | <b>10 704</b>                         | <b>99,1</b>          | <b>0,2</b>  | <b>44,0</b>   | <b>37,9</b> |
| Jugendherbergen und Hütten                                | 9                                | 100,0                | 12,5  | 924                                   | 99,8                 | 8,8   | 34,9  | 46,1        |
| Erholungs-, Ferien-, Schulungsheime<br>und Boardinghouses | 10                               | .                    | .   | .                                     | .                    | .   | .   | .           |
| Ferienzentren, Ferienhäuser und<br>-wohnungen             | .                                | .                    | .   | .                                     | .                    | .   | .   | .           |
| <b>Sonstiges Beherbergungsgewerbe</b>                     | <b>19</b>                        | .                    | .   | .                                     | .                    | .   | .   | .           |
| <b>Vorsorge- u. Rehabilitationskliniken</b>               | <b>1</b>                         | .                    | .   | .                                     | .                    | .   | .   | .           |
| <b>Beherbergungsstätten zusammen</b>                      | <b>154</b>                       | <b>98,1</b>          | <b>0,6 -</b>  | <b>12 154</b>                         | <b>99,2</b>          | <b>0,5</b>  | <b>43,1</b>   | <b>38,8</b> |
| außerdem:   |                                  |                      |   |                                       |                      |   |   |             |
| <b>Campingplätze</b>                                      | <b>2<sup>4)</sup></b>            | .                    | .   | .                                     | .                    | .   | .   | .           |
| <b>Übriges Thüringen</b>                                  |                                  |                      |   |                                       |                      |   |   |             |
| Hotels  | 86                               | 98,9                 | 1,1 -   | 4 970                                 | 98,1                 | 0,2   | 37,4  | 32,6        |
| Hotels garnis   | 8                                | 100,0                | 27,3 -  | 309                                   | 99,4                 | 23,5 -  | 26,3  | 20,7        |
| Gasthöfe  | 86                               | 96,6                 | 2,3 -   | 1 589                                 | 95,1                 | 1,2 -   | 19,1  | 15,9        |
| Pensionen   | 46                               | 97,9                 | 2,2   | 907                                   | 94,9                 | 0,4 -   | 34,8  | 25,0        |
| <b>Hotellerie</b>   | <b>226</b>                       | <b>97,8</b>          | <b>2,2 -</b>  | <b>7 775</b>                          | <b>97,2</b>          | <b>1,4 -</b>  | <b>32,9</b>   | <b>27,7</b> |
| Jugendherbergen und Hütten                                | 15                               | 100,0                | 7,1   | 1 047                                 | 98,8                 | 16,2  | 37,2  | 28,7        |
| Erholungs-, Ferien-, Schulungsheime<br>und Boardinghouses | 20                               | 95,2                 | 4,8 -   | 1 657                                 | 97,1                 | 0,3 -   | 43,1  | 36,1        |
| Ferienzentren, Ferienhäuser und<br>-wohnungen             | 22                               | 100,0                | 4,8   | 942                                   | 97,8                 | 15,6  | 57,2  | 31,8        |
| <b>Sonstiges Beherbergungsgewerbe</b>                     | <b>57</b>                        | <b>98,3</b>          | <b>1,8</b>  | <b>3 646</b>                          | <b>97,7</b>          | <b>7,9</b>  | <b>45,0</b>   | <b>32,8</b> |
| <b>Vorsorge- u. Rehabilitationskliniken</b>               | <b>15</b>                        | <b>100,0</b>         | <b>0,0</b>  | <b>2 500</b>                          | <b>99,6</b>          | <b>0,2 -</b>  | <b>76,1</b>   | <b>74,8</b> |
| <b>Beherbergungsstätten zusammen</b>                      | <b>298</b>                       | <b>98,0</b>          | <b>1,3 -</b>  | <b>13 921</b>                         | <b>97,7</b>          | <b>1,1</b>  | <b>43,9</b>   | <b>37,7</b> |
| außerdem:   |                                  |                      |   |                                       |                      |   |   |             |
| <b>Campingplätze</b>                                      | <b>13<sup>4)</sup></b>           | <b>X</b>             | <b>0,0</b>  | <b>745<sup>5)</sup></b>               | <b>X</b>             | <b>16,0 -</b>                                       | <b>X</b>  | <b>X</b>    |

1) ganz oder teilweise geöffnet - 2) Anteil der geöffneten Betriebe an den Betrieben insgesamt - 3) Anteil der angebotenen Betten/Schlafgelegenheiten an den Betten/Schlafgelegenheiten insgesamt - 4) Anzahl der Campingplätze ohne Betriebe mit ausschließlich Dauercamping - 5) Anzahl der Stellplätze für Urlaubscamping (ohne Dauercamping)

13. Geöffnete Beherbergungsstätten, angebotene Gästebetten und Kapazitätsauslastung nach Gemeindegruppen

| Gemeindegruppe                          | August 2006                      |                      |  |                                       |                      |  | Jan. - Aug. 2006  |             |
|---|----------------------------------|----------------------|--|---------------------------------------|----------------------|--|---|-------------|
|   | geöffnete Betriebe <sup>1)</sup> |                      |  | angebotene Betten/Schlafgelegenheiten |                      |  | durchschnittliche Auslastung der angebotenen Betten/Schlafgelegenheiten |             |
|   | insgesamt                        | Anteil <sup>2)</sup> | Veränderung gegenüber dem Vorjahresmonat | insgesamt                             | Anteil <sup>3)</sup> | Veränderung gegenüber dem Vorjahresmonat |   |             |
|   | Anzahl                           | %                    |  | Anzahl                                | %                    |  |   |             |
| Mineral-, Moor-, Sole- und Thermalbäder | 76                               | 96,2                 | 0,0                                      | 5 601                                 | 97,3                 | 1,8 -                                    | 63,0  | 59,6        |
| Orte mit Kurbetrieb                     | 12                               | 92,3                 | 14,3 -                                   | 1 315                                 | 97,7                 | 2,6 -                                    | 58,6  | 59,0        |
| Heilklimatische Kurorte                 | 25                               | 100,0                | 7,4 -                                    | 1 476                                 | 99,3                 | 2,5 -                                    | 48,7  | 45,4        |
| Kneippkurorte                           | 17                               | 100,0                | 0,0                                      | 1 094                                 | 98,2                 | 0,9 -                                    | 52,3  | 51,4        |
| <b>Heilbäder zusammen</b>               | <b>130</b>                       | <b>97,0</b>          | <b>3,0 -</b>                             | <b>9 486</b>                          | <b>97,8</b>          | <b>1,9 -</b>                             | <b>59,0</b>   | <b>56,5</b> |
| Luftkurorte                             | 62                               | 96,9                 | 5,1                                      | 5 757                                 | 97,1                 | 0,8 -                                    | 44,2  | 39,9        |
| Erholungsorte                           | 267                              | 98,2                 | 0,7 -                                    | 9 797                                 | 95,4                 | 0,0                                      | 30,7  | 25,8        |
| Sonstige Gemeinden                      | 929                              | 97,5                 | 1,5 -                                    | 43 073                                | 96,9                 | 0,1                                      | 37,5  | 30,6        |
| <b>Gemeindegruppen insgesamt</b>        | <b>1 388</b>                     | <b>97,5</b>          | <b>1,2 -</b>                             | <b>68 113</b>                         | <b>96,8</b>          | <b>0,3 -</b>                             | <b>40,1</b>   | <b>34,4</b> |

1) ganz oder teilweise geöffnet - 2) Anteil der geöffneten Betriebe an den Betrieben insgesamt - 3) Anteil der angebotenen Betten/Schlafgelegenheiten an den Betten/Schlafgelegenheiten insgesamt

14. Geöffnete Beherbergungsstätten, angebotene Gästebetten und Kapazitätsauslastung nach Kreisen

| Kreisfreie Stadt<br>Landkreis<br>Land | August 2006                      |                      |   |                                       |                      |   | Jan. - Aug.<br>2006   |             |
|---------------------------------------|----------------------------------|----------------------|---|---------------------------------------|----------------------|---|---|-------------|
|                                       | geöffnete Betriebe <sup>1)</sup> |                      |   | angebotene Betten/Schlafgelegenheiten |                      |   | durchschnittliche<br>Auslastung der<br>angebotenen Betten/<br>Schlafgelegenheiten |             |
|                                       | insgesamt                        | Anteil <sup>2)</sup> | Veränderung<br>gegenüber<br>dem Vorjahres-<br>monat | insgesamt                             | Anteil <sup>3)</sup> | Veränderung<br>gegenüber<br>dem Vorjahres-<br>monat |   |             |
|                                       | Anzahl                           | %                    |   | Anzahl                                | %                    |   |   |             |
| Stadt Erfurt                          | 59                               | 100,0                | 1,7   | 4 475                                 | 99,4                 | 2,2   | 36,7  | 36,7        |
| Stadt Gera                            | 18                               | 94,7                 | 10,0 -  | 1 567                                 | 95,6                 | 2,0 -   | 35,7  | 26,2        |
| Stadt Jena                            | 21                               | 95,5                 | 4,5 -   | 2 149                                 | 99,3                 | 0,5 -   | 46,3  | 39,9        |
| Stadt Suhl                            | 21                               | 100,0                | 4,5 -   | 1 606                                 | 99,6                 | 0,7   | 51,8  | 43,7        |
| Stadt Weimar                          | 40                               | 95,2                 | 0,0   | 3 508                                 | 99,1                 | 0,4   | 46,5  | 40,3        |
| Stadt Eisenach                        | 34                               | 100,0                | 2,9 -   | 2 022                                 | 98,6                 | 2,2 -   | 48,2  | 39,4        |
| Eichsfeld                             | 58                               | 98,3                 | 1,7 -   | 2 087                                 | 98,5                 | 1,4   | 36,9  | 32,5        |
| Nordhausen                            | 38                               | 95,0                 | 0,0   | 1 995                                 | 95,5                 | 1,7   | 31,3  | 24,6        |
| Wartburgkreis                         | 94                               | 94,9                 | 1,1   | 3 948                                 | 95,8                 | 1,0   | 47,3  | 43,8        |
| Unstrut-Hainich-Kreis                 | 47                               | 100,0                | 4,4   | 2 065                                 | 97,3                 | 2,3   | 43,8  | 38,1        |
| Kyffhäuserkreis                       | 41                               | 100,0                | 4,7 -   | 2 268                                 | 98,2                 | 4,7 -   | 46,9  | 38,1        |
| Schmalkalden-Meiningen                | 143                              | 98,6                 | 1,4   | 6 618                                 | 97,0                 | 0,7   | 34,0  | 32,8        |
| Gotha                                 | 113                              | 98,3                 | 1,7 -   | 6 197                                 | 96,6                 | 2,5 -   | 42,8  | 36,1        |
| Sömmerda                              | 24                               | 100,0                | 4,0 -   | 963                                   | 99,2                 | 16,7  | 33,7  | 25,4        |
| Hildburghausen                        | 74                               | 96,1                 | 5,1 -   | 3 516                                 | 93,4                 | 0,0   | 41,8  | 38,2        |
| Ilm-Kreis                             | 106                              | 98,1                 | 1,9 -   | 3 883                                 | 97,3                 | 1,2   | 31,0  | 26,1        |
| Weimarer Land                         | 58                               | 95,1                 | 1,7 -   | 3 225                                 | 97,0                 | 1,3   | 46,8  | 40,5        |
| Sonneberg                             | 54                               | 94,7                 | 1,9   | 1 687                                 | 92,3                 | 3,8   | 32,5  | 25,6        |
| Saalfeld-Rudolstadt                   | 139                              | 98,6                 | 0,7   | 5 719                                 | 95,7                 | 1,7 -   | 32,6  | 25,7        |
| Saale-Holzland-Kreis                  | 51                               | 98,1                 | 0,0   | 2 268                                 | 98,4                 | 2,6   | 48,7  | 44,9        |
| Saale-Orla-Kreis                      | 75                               | 96,2                 | 5,1 -   | 3 057                                 | 95,1                 | 5,3 -   | 46,9  | 32,0        |
| Greiz                                 | 52                               | 98,1                 | 3,7 -   | 2 009                                 | 94,4                 | 7,5 -   | 26,3  | 19,1        |
| Altenburger Land                      | 28                               | 96,6                 | 3,4 -   | 1 281                                 | 95,9                 | 3,8 -   | 40,7  | 30,7        |
| <b>Thüringen</b>                      | <b>1 388</b>                     | <b>97,5</b>          | <b>1,2 -</b>  | <b>68 113</b>                         | <b>96,8</b>          | <b>0,3 -</b>  | <b>40,1</b>   | <b>34,4</b> |

1) ganz oder teilweise geöffnet - 2) Anteil der geöffneten Betriebe an den Betrieben insgesamt - 3) Anteil der angebotenen Betten/Schlafgelegenheiten an den Betten/Schlafgelegenheiten insgesamt

15. Geöffnete Beherbergungsstätten, angebotene Gästebetten und Kapazitätsauslastung nach Kreisen und ausgewählten Betriebsarten

| Kreisfreie Stadt<br>Landkreis<br>-----<br>Betriebsart | August 2006                      |                      |   |                                       |                      |   | Jan. - Aug.<br>2006   |             |
|---|----------------------------------|----------------------|---|---------------------------------------|----------------------|---|---|-------------|
|   | geöffnete Betriebe <sup>1)</sup> |                      |   | angebotene Betten/Schlafgelegenheiten |                      |   | durchschnittliche<br>Auslastung der<br>angebotenen Betten/<br>Schlafgelegenheiten |             |
|   | insgesamt                        | Anteil <sup>2)</sup> | Veränderung<br>gegenüber<br>dem Vorjahres-<br>monat | insgesamt                             | Anteil <sup>3)</sup> | Veränderung<br>gegenüber<br>dem Vorjahres-<br>monat |   |             |
|   | Anzahl                           | %                    |   | Anzahl                                | %                    |   |   |             |
| <b>Stadt Erfurt</b>                                   |                                  |                      |   |                                       |                      |   |   |             |
| <b>Hotellerie</b>                                     | <b>52</b>                        | <b>100,0</b>         | <b>2,0</b>  | <b>3 963</b>                          | <b>99,4</b>          | <b>1,6</b>  | <b>38,3</b>   | <b>36,6</b> |
| darunter  |                                  |                      |   |                                       |                      |   |   |             |
| Hotels  | 23                               | 100,0                | 0,0   | 3 076                                 | 99,9                 | 1,9   | 40,3  | 38,0        |
| Gasthöfe  | 12                               | 100,0                | 9,1   | 217                                   | 93,1                 | 2,8   | 23,7  | 22,1        |
| <b>Stadt Gera</b>                                     |                                  |                      |   |                                       |                      |   |   |             |
| <b>Hotellerie</b>                                     | <b>17</b>                        | <b>100,0</b>         | <b>5,6 -</b>  | <b>1 514</b>                          | <b>99,2</b>          | <b>1,9</b>  | <b>36,8</b>   | <b>27,0</b> |
| darunter  |                                  |                      |   |                                       |                      |   |   |             |
| Hotels  | 7                                | 100,0                | 12,5 -  | 1 143                                 | 99,0                 | 0,3 -   | 37,6  | 26,3        |
| Gasthöfe  | 4                                | 100,0                | 0,0   | 91                                    | 98,9                 | 15,2  | 28,3  | 26,1        |
| <b>Stadt Jena</b>                                     |                                  |                      |   |                                       |                      |   |   |             |
| <b>Hotellerie</b>                                     | <b>19</b>                        | <b>95,0</b>          | <b>5,0 -</b>  | <b>1 941</b>                          | <b>99,2</b>          | <b>0,5 -</b>  | <b>47,8</b>   | <b>40,8</b> |
| darunter  |                                  |                      |   |                                       |                      |   |   |             |
| Hotels  | 8                                | 100,0                | 0,0   | 1 495                                 | 100,0                | 0,3   | 49,4  | 41,7        |
| Gasthöfe  | 6                                | 85,7                 | 14,3 -  | 194                                   | 92,8                 | 7,2 -   | 37,1  | 32,5        |
| <b>Stadt Suhl</b>                                     |                                  |                      |   |                                       |                      |   |   |             |
| <b>Hotellerie</b>                                     | <b>16</b>                        | <b>100,0</b>         | <b>5,9 -</b>  | <b>1 446</b>                          | <b>99,6</b>          | <b>0,8</b>  | <b>55,0</b>   | <b>46,3</b> |
| darunter  |                                  |                      |   |                                       |                      |   |   |             |
| Hotels  | 7                                | 100,0                | 16,7  | 1 296                                 | 99,6                 | 2,2   | 58,5  | 48,5        |
| Gasthöfe  | 5                                | .                    | .   | .                                     | .                    | .   | .   | .           |
| <b>Stadt Weimar</b>                                   |                                  |                      |   |                                       |                      |   |   |             |
| <b>Hotellerie</b>                                     | <b>33</b>                        | <b>94,3</b>          | <b>0,0</b>  | <b>2 987</b>                          | <b>98,9</b>          | <b>0,4</b>  | <b>46,3</b>   | <b>36,7</b> |
| darunter  |                                  |                      |   |                                       |                      |   |   |             |
| Hotels  | 12                               | 100,0                | 7,7 -   | 2 136                                 | 99,6                 | 1,4 -   | 43,7  | 34,9        |
| Gasthöfe  | 2                                | .                    | .   | .                                     | .                    | .   | .   | .           |
| <b>Stadt Eisenach</b>                                 |                                  |                      |   |                                       |                      |   |   |             |
| <b>Hotellerie</b>                                     | <b>30</b>                        | <b>100,0</b>         | <b>3,2 -</b>  | <b>1 813</b>                          | <b>98,5</b>          | <b>2,4 -</b>  | <b>48,5</b>   | <b>39,6</b> |
| darunter  |                                  |                      |   |                                       |                      |   |   |             |
| Hotels  | 15                               | 100,0                | 0,0   | 1 398                                 | 99,1                 | 0,4 -   | 49,8  | 41,7        |
| Gasthöfe  | 5                                | 100,0                | 0,0   | 102                                   | 96,2                 | 3,8 -   | 34,3  | 26,9        |

1) ganz oder teilweise geöffnet - 2) Anteil der geöffneten Betriebe an den Betrieben insgesamt - 3) Anteil der angebotenen Betten/Schlafgelegenheiten an den Betten/Schlafgelegenheiten insgesamt

Noch: 15. Geöffnete Beherbergungsstätten, angebotene Gästebetten und Kapazitätsauslastung nach Kreisen und ausgewählten Betriebsarten

| Kreisfreie Stadt<br>Landkreis<br>-----<br>Betriebsart | August 2006                      |                      |   |                                       |                      |   | Jan. - Aug.<br>2006   |             |
|---|----------------------------------|----------------------|---|---------------------------------------|----------------------|---|---|-------------|
|   | geöffnete Betriebe <sup>1)</sup> |                      |   | angebotene Betten/Schlafgelegenheiten |                      |   | durchschnittliche<br>Auslastung der<br>angebotenen Betten/<br>Schlafgelegenheiten |             |
|   | insgesamt                        | Anteil <sup>2)</sup> | Veränderung<br>gegenüber<br>dem Vorjahres-<br>monat | insgesamt                             | Anteil <sup>3)</sup> | Veränderung<br>gegenüber<br>dem Vorjahres-<br>monat |   |             |
|   | Anzahl                           | %                    |   | Anzahl                                | %                    |   |   |             |
| <b>Eichsfeld</b>                                      |                                  |                      |   |                                       |                      |   |   |             |
| <b>Hotellerie</b>                                     | <b>43</b>                        | <b>97,7</b>          | <b>2,3 -</b>  | <b>1 251</b>                          | <b>97,7</b>          | <b>0,2 -</b>  | <b>22,3</b>   | <b>18,7</b> |
| darunter  |                                  |                      |   |                                       |                      |   |   |             |
| Hotels  | 15                               | 100,0                | 0,0   | 757                                   | 99,7                 | 2,0   | 29,2  | 23,7        |
| Gasthöfe  | 22                               | 95,7                 | 4,3 -   | 395                                   | 96,8                 | 0,8 -   | 12,0  | 11,8        |
| <b>Sonstiges Beherbergungsgewerbe</b>                 | <b>11</b>                        | <b>100,0</b>         | <b>0,0</b>  | <b>432</b>                            | <b>99,3</b>          | <b>7,7</b>  | <b>47,6</b>   | <b>35,7</b> |
| darunter  |                                  |                      |   |                                       |                      |   |   |             |
| Ferienzentren, Ferienhäuser und<br>-wohnungen         | 5                                | 100,0                | 0,0   | 63                                    | 95,5                 | 1,6   | 26,1  | 17,3        |
| <b>Vorsorge- u. Rehabilitationskliniken</b>           | <b>4</b>                         | <b>100,0</b>         | <b>0,0</b>  | <b>404</b>                            | <b>100,0</b>         | <b>0,0</b>  | <b>70,1</b>   | <b>71,8</b> |
| <b>Nordhausen</b>                                     |                                  |                      |   |                                       |                      |   |   |             |
| <b>Hotellerie</b>                                     | <b>29</b>                        | <b>96,7</b>          | <b>0,0</b>  | <b>1 431</b>                          | <b>96,2</b>          | <b>1,1</b>  | <b>23,9</b>   | <b>21,2</b> |
| darunter  |                                  |                      |   |                                       |                      |   |   |             |
| Hotels  | 19                               | 100,0                | 5,6   | 1 211                                 | 97,0                 | 2,9   | 23,0  | 20,8        |
| Gasthöfe  | 5                                | 83,3                 | 16,7 -  | 66                                    | 77,6                 | 22,4 -  | 22,4  | 17,2        |
| <b>Wartburgkreis</b>                                  |                                  |                      |   |                                       |                      |   |   |             |
| <b>Hotellerie</b>                                     | <b>70</b>                        | <b>93,3</b>          | <b>2,9</b>  | <b>1 847</b>                          | <b>92,5</b>          | <b>4,8</b>  | <b>29,3</b>   | <b>21,5</b> |
| darunter  |                                  |                      |   |                                       |                      |   |   |             |
| Hotels  | 22                               | 91,7                 | 15,8  | 814                                   | 90,5                 | 17,1  | 30,9  | 26,0        |
| Gasthöfe  | 33                               | 91,7                 | 5,7 -   | 676                                   | 91,7                 | 6,6 -   | 26,5  | 17,1        |
| <b>Sonstiges Beherbergungsgewerbe</b>                 | <b>18</b>                        | <b>100,0</b>         | <b>5,3 -</b>  | <b>561</b>                            | <b>95,9</b>          | <b>7,6 -</b>  | <b>23,5</b>   | <b>16,8</b> |
| darunter  |                                  |                      |   |                                       |                      |   |   |             |
| Ferienzentren, Ferienhäuser und<br>-wohnungen         | 11                               | 100,0                | 10,0  | 283                                   | 98,6                 | 4,8   | 29,4  | 19,8        |
| <b>Vorsorge- u. Rehabilitationskliniken</b>           | <b>6</b>                         | <b>100,0</b>         | <b>0,0</b>  | <b>1 540</b>                          | <b>100,0</b>         | <b>0,0</b>  | <b>77,6</b>   | <b>77,0</b> |
| <b>Unstrut-Hainich-Kreis</b>                          |                                  |                      |   |                                       |                      |   |   |             |
| <b>Hotellerie</b>                                     | <b>36</b>                        | <b>100,0</b>         | <b>2,9</b>  | <b>1 175</b>                          | <b>96,2</b>          | <b>0,2 -</b>  | <b>31,3</b>   | <b>25,3</b> |
| darunter  |                                  |                      |   |                                       |                      |   |   |             |
| Hotels  | 17                               | 100,0                | 6,3   | 808                                   | 94,5                 | 0,2 -   | 34,5  | 27,3        |
| Gasthöfe  | 12                               | 100,0                | 0,0   | 248                                   | 100,0                | 0,0   | 20,6  | 19,4        |
| <b>Kyffhäuserkreis</b>                                |                                  |                      |   |                                       |                      |   |   |             |
| <b>Hotellerie</b>                                     | <b>26</b>                        | <b>100,0</b>         | <b>7,1 -</b>  | <b>811</b>                            | <b>96,3</b>          | <b>12,5 -</b>                                       | <b>26,6</b>   | <b>23,5</b> |
| darunter  |                                  |                      |   |                                       |                      |   |   |             |
| Hotels  | 8                                | 100,0                | 0,0   | 425                                   | 94,7                 | 14,1 -  | 26,9  | 26,0        |
| Gasthöfe  | 10                               | 100,0                | 0,0   | 214                                   | 98,2                 | 5,4   | 19,2  | 14,8        |
| <b>Schmalkalden-Meiningen</b>                         |                                  |                      |   |                                       |                      |   |   |             |
| <b>Hotellerie</b>                                     | <b>114</b>                       | <b>99,1</b>          | <b>0,9</b>  | <b>4 916</b>                          | <b>99,2</b>          | <b>1,2</b>  | <b>36,6</b>   | <b>33,7</b> |
| darunter  |                                  |                      |   |                                       |                      |   |   |             |
| Hotels  | 36                               | 100,0                | 2,9   | 3 369                                 | 99,9                 | 1,5   | 42,9  | 38,5        |
| Gasthöfe  | 51                               | 98,1                 | 1,9 -   | 999                                   | 96,9                 | 1,9 -   | 23,2  | 22,8        |
| <b>Sonstiges Beherbergungsgewerbe</b>                 | <b>29</b>                        | <b>96,7</b>          | <b>3,6</b>  | <b>1 702</b>                          | <b>91,2</b>          | <b>0,6 -</b>  | <b>26,5</b>   | <b>30,5</b> |
| darunter  |                                  |                      |   |                                       |                      |   |   |             |
| Ferienzentren, Ferienhäuser und<br>-wohnungen         | 14                               | 93,3                 | 7,7   | 802                                   | 83,0                 | 8,2 -   | 30,6  | 30,0        |

1) ganz oder teilweise geöffnet - 2) Anteil der geöffneten Betriebe an den Betrieben insgesamt - 3) Anteil der angebotenen Betten/Schlafgelegenheiten an den Betten/Schlafgelegenheiten insgesamt



Noch: 15. Geöffnete Beherbergungsstätten, angebotene Gästebetten und Kapazitätsauslastung  
nach Kreisen und ausgewählten Betriebsarten

| Kreisfreie Stadt<br>Landkreis<br>-----<br>Betriebsart | August 2006                      |                      |   |                                       |                      |   | Jan. - Aug.<br>2006   |             |
|---|----------------------------------|----------------------|---|---------------------------------------|----------------------|---|---|-------------|
|   | geöffnete Betriebe <sup>1)</sup> |                      |   | angebotene Betten/Schlafgelegenheiten |                      |   | durchschnittliche<br>Auslastung der<br>angebotenen Betten/<br>Schlafgelegenheiten |             |
|   | insgesamt                        | Anteil <sup>2)</sup> | Veränderung<br>gegenüber<br>dem Vorjahres-<br>monat | insgesamt                             | Anteil <sup>3)</sup> | Veränderung<br>gegenüber<br>dem Vorjahres-<br>monat |   |             |
|   | Anzahl                           | %                    |   | Anzahl                                | %                    |   |   |             |
| <b>Gotha</b>  |                                  |                      |   |                                       |                      |   |   |             |
| <b>Hotellerie</b>                                     | <b>89</b>                        | <b>98,9</b>          | <b>0,0</b>  | <b>4 849</b>                          | <b>97,0</b>          | <b>2,3 -</b>  | <b>38,6</b>   | <b>33,3</b> |
| darunter  |                                  |                      |   |                                       |                      |   |   |             |
| Hotels  | 35                               | 97,2                 | 2,8 -   | 3 741                                 | 96,6                 | 3,8 -   | 43,4  | 37,3        |
| Gasthöfe  | 27                               | 100,0                | 12,5  | 567                                   | 97,8                 | 12,9  | 21,1  | 19,9        |
| <b>Sömmerda</b>                                       |                                  |                      |   |                                       |                      |   |   |             |
| <b>Hotellerie</b>                                     | <b>22</b>                        | <b>100,0</b>         | <b>4,3 -</b>  | <b>581</b>                            | <b>100,0</b>         | <b>2,2 -</b>  | <b>32,5</b>   | <b>23,0</b> |
| darunter  |                                  |                      |   |                                       |                      |   |   |             |
| Hotels  | 10                               | 100,0                | 11,1  | 361                                   | 100,0                | 11,1  | 28,2  | 24,0        |
| Gasthöfe  | 6                                | 100,0                | 14,3 -  | 69                                    | 100,0                | 11,5 -  | 30,7  | 17,7        |
| <b>Hildburghausen</b>                                 |                                  |                      |   |                                       |                      |   |   |             |
| <b>Hotellerie</b>                                     | <b>53</b>                        | <b>94,6</b>          | <b>5,4 -</b>  | <b>1 964</b>                          | <b>89,1</b>          | <b>6,9 -</b>  | <b>30,6</b>   | <b>28,6</b> |
| darunter  |                                  |                      |   |                                       |                      |   |   |             |
| Hotels  | 15                               | 88,2                 | 6,2 -   | 1 223                                 | 84,5                 | 8,5 -   | 36,4  | 32,8        |
| Gasthöfe  | 26                               | 96,3                 | 7,1 -   | 487                                   | 97,4                 | 6,7 -   | 20,7  | 19,2        |
| <b>Sonstiges Beherbergungsgewerbe</b>                 | <b>17</b>                        | <b>100,0</b>         | <b>10,5 -</b>                                       | <b>713</b>                            | <b>98,8</b>          | <b>0,8 -</b>  | <b>22,2</b>   | <b>18,7</b> |
| darunter  |                                  |                      |   |                                       |                      |   |   |             |
| Ferienzentren, Ferienhäuser und<br>-wohnungen         | 7                                | 100,0                | 22,2 -  | 248                                   | 100,0                | 7,5 -   | 21,0  | 14,6        |
| <b>Vorsorge- u. Rehabilitationskliniken</b>           | <b>4</b>                         | <b>100,0</b>         | <b>33,3</b>   | <b>839</b>                            | <b>100,0</b>         | <b>22,3</b>   | <b>84,8</b>   | <b>84,7</b> |
| <b>Ilm-Kreis</b>                                      |                                  |                      |   |                                       |                      |   |   |             |
| <b>Hotellerie</b>                                     | <b>83</b>                        | <b>98,8</b>          | <b>1,2 -</b>  | <b>2 963</b>                          | <b>98,6</b>          | <b>0,6</b>  | <b>29,6</b>   | <b>27,0</b> |
| darunter  |                                  |                      |   |                                       |                      |   |   |             |
| Hotels  | 29                               | 100,0                | 7,4   | 1 848                                 | 99,2                 | 3,8   | 29,9  | 29,3        |
| Gasthöfe  | 37                               | 97,4                 | 7,5 -   | 771                                   | 97,0                 | 6,5 -   | 25,7  | 23,0        |
| <b>Sonstiges Beherbergungsgewerbe</b>                 | <b>23</b>                        | <b>95,8</b>          | <b>4,2 -</b>  | <b>920</b>                            | <b>93,1</b>          | <b>3,0</b>  | <b>35,6</b>   | <b>22,9</b> |
| darunter  |                                  |                      |   |                                       |                      |   |   |             |
| Ferienzentren, Ferienhäuser und<br>-wohnungen         | 13                               | 100,0                | 7,1 -   | 359                                   | 97,8                 | 0,8 -   | 31,1  | 17,7        |
| <b>Weimarer Land</b>                                  |                                  |                      |   |                                       |                      |   |   |             |
| <b>Hotellerie</b>                                     | <b>42</b>                        | <b>95,5</b>          | <b>0,0</b>  | <b>1 816</b>                          | <b>96,9</b>          | <b>1,3</b>  | <b>36,3</b>   | <b>34,8</b> |
| darunter  |                                  |                      |   |                                       |                      |   |   |             |
| Hotels  | 14                               | 100,0                | 0,0   | 1 161                                 | 100,0                | 5,5   | 38,4  | 41,5        |
| Gasthöfe  | 11                               | 91,7                 | 0,0   | 184                                   | 84,4                 | 10,2 -  | 16,5  | 11,9        |
| <b>Sonstiges Beherbergungsgewerbe</b>                 | <b>12</b>                        | <b>92,3</b>          | <b>7,7 -</b>  | <b>630</b>                            | <b>93,9</b>          | <b>1,6</b>  | <b>56,8</b>   | <b>34,2</b> |
| darunter  |                                  |                      |   |                                       |                      |   |   |             |
| Ferienzentren, Ferienhäuser und<br>-wohnungen         | 7                                | 100,0                | 0,0   | 279                                   | 100,0                | 29,2  | 61,1  | 30,3        |
| <b>Vorsorge- u. Rehabilitationskliniken</b>           | <b>4</b>                         | <b>100,0</b>         | <b>0,0</b>  | <b>779</b>                            | <b>100,0</b>         | <b>0,8</b>  | <b>62,9</b>   | <b>58,7</b> |
| <b>Sonneberg</b>                                      |                                  |                      |   |                                       |                      |   |   |             |
| <b>Hotellerie</b>                                     | <b>39</b>                        | <b>92,9</b>          | <b>0,0</b>  | <b>1 020</b>                          | <b>89,1</b>          | <b>2,4 -</b>  | <b>26,4</b>   | <b>23,2</b> |
| darunter  |                                  |                      |   |                                       |                      |   |   |             |
| Hotels  | 12                               | 92,3                 | 9,1   | 464                                   | 89,1                 | 6,2   | 28,9  | 25,3        |
| Gasthöfe  | 18                               | 90,0                 | 10,0 -  | 368                                   | 84,4                 | 15,8 -  | 25,9  | 22,3        |

1) ganz oder teilweise geöffnet -2) Anteil der geöffneten Betriebe an den Betrieben insgesamt -3) Anteil der angebotenen Betten/Schlafgelegenheiten an den Betten/Schlafgelegenheiten insgesamt

Noch: 15. Geöffnete Beherbergungsstätten, angebotene Gästebetten und Kapazitätsauslastung nach Kreisen und ausgewählten Betriebsarten

| Kreisfreie Stadt<br>Landkreis<br>-----<br>Betriebsart | August 2006                      |                      |   |                                       |                      |   | Jan. - Aug.<br>2006   |             |
|---|----------------------------------|----------------------|---|---------------------------------------|----------------------|---|---|-------------|
|   | geöffnete Betriebe <sup>1)</sup> |                      |   | angebotene Betten/Schlafgelegenheiten |                      |   | durchschnittliche<br>Auslastung der<br>angebotenen Betten/<br>Schlafgelegenheiten |             |
|   | insgesamt                        | Anteil <sup>2)</sup> | Veränderung<br>gegenüber<br>dem Vorjahres-<br>monat | insgesamt                             | Anteil <sup>3)</sup> | Veränderung<br>gegenüber<br>dem Vorjahres-<br>monat |   |             |
|   | Anzahl                           | %                    |   | Anzahl                                | %                    |   |   |             |
| <b>Saalfeld-Rudolstadt</b>                            |                                  |                      |   |                                       |                      |   |   |             |
| <b>Hotellerie</b>                                     | <b>105</b>                       | <b>99,1</b>          | <b>1,0</b>  | <b>3 491</b>                          | <b>97,1</b>          | <b>0,8 -</b>  | <b>29,7</b>   | <b>22,2</b> |
| darunter  |                                  |                      |   |                                       |                      |   |   |             |
| Hotels  | 45                               | 100,0                | 0,0   | 2 210                                 | 98,2                 | 0,2   | 31,3  | 23,0        |
| Gasthöfe  | 47                               | 100,0                | 2,1 -   | 954                                   | 96,7                 | 7,6 -   | 24,7  | 19,7        |
| <b>Sonstiges Beherbergungsgewerbe</b>                 | <b>31</b>                        | <b>96,9</b>          | <b>0,0</b>  | <b>1 874</b>                          | <b>95,7</b>          | <b>0,1 -</b>  | <b>33,1</b>   | <b>25,2</b> |
| darunter  |                                  |                      |   |                                       |                      |   |   |             |
| Ferienzentren, Ferienhäuser und<br>-wohnungen         | 12                               | 92,3                 | 0,0   | 332                                   | 82,6                 | 14,4 -  | 39,1  | 20,6        |
| <b>Vorsorge- u. Rehabilitationskliniken</b>           | <b>3</b>                         | <b>100,0</b>         | <b>0,0</b>  | <b>354</b>                            | <b>83,9</b>          | <b>16,1 -</b>                                       | <b>58,2</b>   | <b>58,7</b> |
| <b>Saale-Holzland-Kreis</b>                           |                                  |                      |   |                                       |                      |   |   |             |
| <b>Hotellerie</b>                                     | <b>40</b>                        | <b>97,6</b>          | <b>2,4 -</b>  | <b>1 364</b>                          | <b>97,9</b>          | <b>2,3</b>  | <b>39,7</b>   | <b>31,9</b> |
| darunter  |                                  |                      |   |                                       |                      |   |   |             |
| Hotels  | 14                               | 93,3                 | 12,5 -  | 814                                   | 97,4                 | 0,6 -   | 51,6  | 40,8        |
| Gasthöfe  | 20                               | 100,0                | 0,0   | 416                                   | 100,0                | 2,2   | 23,7  | 19,6        |
| <b>Sonstiges Beherbergungsgewerbe</b>                 | <b>8</b>                         | <b>100,0</b>         | <b>14,3</b>   | <b>372</b>                            | <b>97,6</b>          | <b>7,8</b>  | <b>15,3</b>   | <b>15,0</b> |
| <b>Vorsorge- u. Rehabilitationskliniken</b>           | <b>3</b>                         | <b>100,0</b>         | <b>0,0</b>  | <b>532</b>                            | <b>100,0</b>         | <b>0,0</b>  | <b>95,2</b>   | <b>96,6</b> |
| <b>Saale-Orla-Kreis</b>                               |                                  |                      |   |                                       |                      |   |   |             |
| <b>Hotellerie</b>                                     | <b>55</b>                        | <b>96,5</b>          | <b>5,2 -</b>  | <b>1 737</b>                          | <b>97,0</b>          | <b>4,7 -</b>  | <b>44,0</b>   | <b>30,6</b> |
| darunter  |                                  |                      |   |                                       |                      |   |   |             |
| Hotels  | 18                               | 94,7                 | 5,3 -   | 1 012                                 | 97,3                 | 6,6 -   | 54,6  | 37,7        |
| Gasthöfe  | 28                               | 96,6                 | 6,7 -   | 543                                   | 96,3                 | 2,9 -   | 28,0  | 20,2        |
| <b>Greiz</b>  |                                  |                      |   |                                       |                      |   |   |             |
| <b>Hotellerie</b>                                     | <b>37</b>                        | <b>100,0</b>         | <b>2,6 -</b>  | <b>1 101</b>                          | <b>96,9</b>          | <b>9,1 -</b>  | <b>21,6</b>   | <b>20,5</b> |
| darunter  |                                  |                      |   |                                       |                      |   |   |             |
| Hotels  | 9                                | 100,0                | 0,0   | 563                                   | 96,6                 | 13,4 -  | 21,8  | 22,9        |
| Gasthöfe  | 19                               | 100,0                | 0,0   | 335                                   | 97,1                 | 2,3 -   | 17,3  | 14,3        |
| <b>Sonstiges Beherbergungsgewerbe</b>                 | <b>15</b>                        | <b>93,8</b>          | <b>6,2 -</b>  | <b>908</b>                            | <b>91,4</b>          | <b>5,6 -</b>  | <b>31,9</b>   | <b>17,4</b> |
| darunter  |                                  |                      |   |                                       |                      |   |   |             |
| Ferienzentren, Ferienhäuser und<br>-wohnungen         | 5                                | 100,0                | 0,0   | 459                                   | 94,4                 | 3,8 -   | 36,0  | 13,3        |
| <b>Altenburger Land</b>                               |                                  |                      |   |                                       |                      |   |   |             |
| <b>Hotellerie</b>                                     | <b>25</b>                        | <b>96,2</b>          | <b>3,8 -</b>  | <b>947</b>                            | <b>95,7</b>          | <b>3,9 -</b>  | <b>37,3</b>   | <b>27,6</b> |
| darunter  |                                  |                      |   |                                       |                      |   |   |             |
| Hotels  | 10                               | 100,0                | 9,1 -   | 717                                   | 98,6                 | 4,5 -   | 41,1  | 29,6        |
| Gasthöfe  | 7                                | 87,5                 | 0,0   | 103                                   | 76,9                 | 6,4 -   | 27,5  | 22,0        |

1) ganz oder teilweise geöffnet - 2) Anteil der geöffneten Betriebe an den Betrieben insgesamt - 3) Anteil der angebotenen Betten/Schlafgelegenheiten an den Betten/Schlafgelegenheiten insgesamt

16. Geöffnete Beherbergungsstätten, angebotene Gästebetten und Kapazitätsauslastung nach ausgewählten Gemeinden

| Landkreis<br>Gemeinde               | August 2006                      |                      |  |                                       |                      |  | Jan. - Aug. 2006  |      |
|-------------------------------------|----------------------------------|----------------------|--|---------------------------------------|----------------------|--|---|------|
|                                     | geöffnete Betriebe <sup>1)</sup> |                      |  | angebotene Betten/Schlafgelegenheiten |                      |  | durchschnittliche Auslastung der angebotenen Betten/Schlafgelegenheiten |      |
|                                     | insgesamt                        | Anteil <sup>2)</sup> | Veränderung gegenüber dem Vorjahresmonat | insgesamt                             | Anteil <sup>3)</sup> | Veränderung gegenüber dem Vorjahresmonat |   |      |
|                                     | Anzahl                           | %                    |  | Anzahl                                | %                    |  |   |      |
| <b>Eichsfeld</b>                    |                                  |                      |  |                                       |                      |  |   |      |
| Dingelstädt, Stadt                  | 3                                | 100,0                | 0,0                                      | 56                                    | 100,0                | 0,0                                      | 16,9  | 14,1 |
| Heilbad Heiligenstadt, Stadt        | 9                                | 100,0                | 0,0                                      | 521                                   | 100,0                | 0,0                                      | 56,5  | 55,5 |
| Küllstedt                           | 3                                | 100,0                | 0,0                                      | 51                                    | 96,2                 | 3,8 -                                    | 10,0  | 6,6  |
| Schimberg                           | 7                                | 100,0                | 0,0                                      | 160                                   | 100,0                | 0,6                                      | 22,0  | 16,5 |
| Leinefelde-Worbis, Stadt            | 11                               | 100,0                | 0,0                                      | 429                                   | 100,0                | 3,9                                      | 28,1  | 27,2 |
| <b>Nordhausen</b>                   |                                  |                      |  |                                       |                      |  |   |      |
| Bleicherode, Stadt                  | 3                                | 100,0                | 0,0                                      | 158                                   | 100,0                | 10,5                                     | 19,1  | 16,0 |
| Ellrich, Stadt                      | 5                                | 100,0                | 0,0                                      | 201                                   | 100,0                | 0,0                                      | 28,3  | 22,5 |
| Ilfeld                              | 7                                | 87,5                 | 0,0                                      | 403                                   | 96,0                 | 8,3                                      | 17,4  | 17,5 |
| Neustadt/Harz                       | 3                                | 75,0                 | 0,0                                      | 216                                   | 86,4                 | 0,0                                      | 32,6  | 32,0 |
| Nordhausen, Stadt                   | 14                               | 100,0                | 0,0                                      | 625                                   | 94,7                 | 2,6 -                                    | 35,0  | 24,9 |
| <b>Wartburgkreis</b>                |                                  |                      |  |                                       |                      |  |   |      |
| Bad Liebenstein, Stadt              | 14                               | 100,0                | 27,3                                     | 1 366                                 | 99,9                 | 7,8                                      | 57,0  | 60,0 |
| Bad Salzungen, Stadt                | 8                                | 88,9                 | 11,1 -                                   | 612                                   | 96,8                 | 3,2 -                                    | 73,2  | 62,2 |
| Creuzburg, Stadt                    | 3                                | 100,0                | 0,0                                      | 59                                    | 100,0                | 9,3                                      | 33,0  | 23,7 |
| Dermbach                            | 3                                | 100,0                | 50,0                                     | 54                                    | 100,0                | 42,1                                     | 19,0  | 19,5 |
| Leimbach                            | 3                                | 100,0                | 50,0                                     | 52                                    | 100,0                | 30,0                                     | 8,9   | 6,7  |
| Marksuhl                            | 4                                | 100,0                | 0,0                                      | 87                                    | 95,6                 | 1,1 -                                    | 25,6  | 18,3 |
| Mihla                               | 3                                | 75,0                 | 25,0 -                                   | 80                                    | 81,6                 | 18,4 -                                   | 24,3  | 20,6 |
| Ruhla, Stadt                        | 9                                | 90,0                 | 18,2 -                                   | 238                                   | 81,5                 | 23,0 -                                   | 27,9  | 22,8 |
| Treffurt, Stadt                     | 3                                | 100,0                | 0,0                                      | 45                                    | 100,0                | 0,0                                      | 30,4  | 17,6 |
| Urnshausen                          | 3                                | 100,0                | 0,0                                      | 134                                   | 99,3                 | 3,9                                      | 13,6  | 12,6 |
| Weilar                              | 3                                | 100,0                | 0,0                                      | 70                                    | 100,0                | 0,0                                      | 13,6  | 9,3  |
| Wutha-Farnroda                      | 5                                | 100,0                | 0,0                                      | 111                                   | 100,0                | 0,0                                      | 32,4  | 18,3 |
| Behringen                           | 4                                | 100,0                | 0,0                                      | 163                                   | 100,0                | 21,6                                     | 43,5  | 26,1 |
| Gerstungen                          | 3                                | 100,0                | 0,0                                      | 61                                    | 100,0                | 0,0                                      | 12,5  | 7,6  |
| <b>Unstrut-Hainich-Kreis</b>        |                                  |                      |  |                                       |                      |  |   |      |
| Bad Langensalza, Stadt              | 8                                | 100,0                | 14,3                                     | 498                                   | 97,8                 | 8,3                                      | 51,7  | 46,6 |
| Mühlhausen/Thüringen, Stadt         | 17                               | 100,0                | 0,0                                      | 767                                   | 95,5                 | 4,6 -                                    | 36,9  | 33,7 |
| Weinbergen                          | 4                                | 100,0                | 0,0                                      | 87                                    | 100,0                | 0,0                                      | 26,3  | 20,9 |
| <b>Kyffhäuserkreis</b>              |                                  |                      |  |                                       |                      |  |   |      |
| Artern/Unstrut, Stadt               | 3                                | 100,0                | 0,0                                      | 61                                    | 100,0                | 0,0                                      | 25,2  | 23,5 |
| Bad Frankenhausen/Kyffh., Stadt     | 10                               | 100,0                | 16,7 -                                   | 726                                   | 98,1                 | 14,5 -                                   | 55,7  | 50,6 |
| Sondershausen, Stadt                | 9                                | 100,0                | 0,0                                      | 348                                   | 96,4                 | 1,2                                      | 42,6  | 28,5 |
| Schernberg                          | 4                                | 100,0                | 0,0                                      | 688                                   | 99,6                 | 0,1                                      | 48,8  | 38,8 |
| <b>Schmalkalden-Meiningen</b>       |                                  |                      |  |                                       |                      |  |   |      |
| Breitungen/Werra                    | 6                                | 100,0                | 0,0                                      | 129                                   | 100,0                | 0,0                                      | 26,4  | 17,0 |
| Brotterode, Kurort, Stadt           | 10                               | 100,0                | 0,0                                      | 442                                   | 100,0                | 0,0                                      | 21,9  | 28,1 |
| Floh-Seligenthal                    | 15                               | 100,0                | 6,2 -                                    | 369                                   | 100,0                | 0,3                                      | 30,0  | 22,9 |
| Meiningen, Stadt                    | 16                               | 100,0                | 0,0                                      | 443                                   | 99,6                 | 0,9                                      | 30,4  | 30,6 |
| Oberhof, Stadt                      | 31                               | 100,0                | 14,8                                     | 3 053                                 | 97,4                 | 0,2 -                                    | 42,4  | 41,1 |
| Schmalkalden, Kurort, Stadt         | 9                                | 100,0                | 0,0                                      | 421                                   | 99,3                 | 2,7                                      | 45,8  | 39,9 |
| Steinbach-Hallenberg, Kurort, Stadt | 5                                | 100,0                | 0,0                                      | 109                                   | 100,0                | 0,0                                      | 20,1  | 22,1 |
| Trusetal                            | 4                                | 100,0                | 0,0                                      | 60                                    | 100,0                | 0,0                                      | 28,7  | 16,7 |
| Zella-Mehlis, Stadt                 | 9                                | 90,0                 | 0,0                                      | 270                                   | 78,7                 | 0,4 -                                    | 26,9  | 30,9 |
| <b>Gotha</b>                        |                                  |                      |  |                                       |                      |  |   |      |
| Finsterbergen                       | 10                               | 100,0                | 16,7 -                                   | 554                                   | 99,3                 | 6,3 -                                    | 35,5  | 28,6 |
| Friedrichroda, Stadt                | 14                               | 100,0                | 0,0                                      | 1 628                                 | 99,6                 | 0,1 -                                    | 53,2  | 43,1 |
| Georgenthal/Thür. Wald              | 4                                | 100,0                | 0,0                                      | 217                                   | 98,6                 | 0,0                                      | 16,3  | 17,4 |
| Gotha, Stadt                        | 14                               | 100,0                | 0,0                                      | 961                                   | 100,0                | 0,0                                      | 42,5  | 36,7 |
| Luisenthal                          | 4                                | 100,0                | 33,3                                     | 261                                   | 98,5                 | 8,3                                      | 38,4  | 34,4 |
| Mühlberg                            | 3                                | 100,0                | 0,0                                      | 98                                    | 100,0                | 8,9                                      | 18,0  | 19,2 |
| Ohrdruf, Stadt                      | 3                                | 100,0                | 0,0                                      | 63                                    | 100,0                | 3,1 -                                    | 15,6  | 12,4 |
| Tabarz/Thür. Wald                   | 17                               | 100,0                | 0,0                                      | 1 094                                 | 98,2                 | 0,9 -                                    | 52,3  | 51,4 |
| Tambach-Dietharz/Thür. Wald, Stadt  | 10                               | 100,0                | 11,1                                     | 421                                   | 100,0                | 5,3                                      | 22,1  | 18,1 |
| Waltershausen, Stadt                | 6                                | 100,0                | 20,0                                     | 138                                   | 95,2                 | 17,9                                     | 32,6  | 16,6 |
| Leinatal                            | 3                                | 75,0                 | 25,0 -                                   | 98                                    | 48,0                 | 52,0 -                                   | 35,4  | 31,0 |
| Emsetal                             | 4                                | 100,0                | 42,9 -                                   | 90                                    | 100,0                | 46,1 -                                   | 65,7  | 31,7 |

1) ganz oder teilweise geöffnet - 2) Anteil der geöffneten Betriebe an den Betrieben insgesamt - 3) Anteil der angebotenen Betten/Schlafgelegenheiten an den Betten/Schlafgelegenheiten insgesamt

Noch: 16. Geöffnete Beherbergungsstätten, angebotene Gästebetten und Kapazitätsauslastung  
 nach ausgewählten Gemeinden

| Landkreis<br>Gemeinde       | August 2006                      |                      |   |                                       |                      |   | Jan. - Aug.<br>2006   |      |
|-----------------------------|----------------------------------|----------------------|---|---------------------------------------|----------------------|---|---|------|
|                             | geöffnete Betriebe <sup>1)</sup> |                      |   | angebotene Betten/Schlafgelegenheiten |                      |   | durchschnittliche<br>Auslastung der<br>angebotenen Betten/<br>Schlafgelegenheiten |      |
|                             | insgesamt                        | Anteil <sup>2)</sup> | Veränderung<br>gegenüber<br>dem Vorjahres-<br>monat | insgesamt                             | Anteil <sup>3)</sup> | Veränderung<br>gegenüber<br>dem Vorjahres-<br>monat |   |      |
|                             | Anzahl                           | %                    |   | Anzahl                                | %                    |   |   |      |
| <b>Sömmerda</b>             |                                  |                      |   |                                       |                      |   |   |      |
| Kölleda, Stadt              | 4                                | 100,0                | 0,0   | 100                                   | 100,0                | 1,0   | 15,8  | 13,7 |
| Sömmerda, Stadt             | 4                                | 100,0                | 0,0   | 97                                    | 100,0                | 0,0   | 35,6  | 32,0 |
| Weißensee, Stadt            | 3                                | 100,0                | 0,0   | 219                                   | 96,5                 | 16,5  | 66,5  | 35,5 |
| <b>Hildburghausen</b>       |                                  |                      |   |                                       |                      |   |   |      |
| Bad Colberg-Heildurg, Stadt | 3                                | 100,0                | 25,0 -  | 349                                   | 100,0                | 2,8 -   | 77,3  | 80,1 |
| Eisfeld, Stadt              | 3                                | 100,0                | 25,0 -  | 47                                    | 100,0                | 40,5 -  | 31,2  | 25,1 |
| Hildburghausen, Stadt       | 3                                | 75,0                 | 0,0   | 120                                   | 92,3                 | 1,7   | 25,9  | 23,3 |
| Römhild, Stadt              | 5                                | 100,0                | 25,0  | 308                                   | 97,2                 | 87,8  | 52,3  | 34,2 |
| Sachsenbrunn                | 6                                | 100,0                | 0,0   | 124                                   | 100,0                | 0,8   | 37,1  | 28,4 |
| Schleusingen, Stadt         | 5                                | 100,0                | 16,7 -  | 111                                   | 100,0                | 1,8 -   | 38,0  | 28,7 |
| St. Kilian                  | 7                                | 100,0                | 0,0   | 423                                   | 99,3                 | 0,2   | 14,7  | 15,3 |
| Themar, Stadt               | 3                                | 100,0                | 0,0   | 56                                    | 100,0                | 5,7   | 19,8  | 14,5 |
| Nahetal-Waldau              | 4                                | 80,0                 | 0,0   | 188                                   | 93,1                 | 0,0   | 37,9  | 30,7 |
| Masserberg                  | 23                               | 100,0                | 4,2 -   | 1 530                                 | 89,8                 | 6,2 -   | 45,8  | 43,0 |
| <b>Ilm-Kreis</b>            |                                  |                      |   |                                       |                      |   |   |      |
| Arnstadt, Stadt             | 10                               | 100,0                | 11,1  | 423                                   | 99,3                 | 13,1  | 25,3  | 24,3 |
| Elgersburg                  | 3                                | 100,0                | 0,0   | 116                                   | 100,0                | 0,0   | 34,7  | 33,8 |
| Frankenhain                 | 3                                | 100,0                | 0,0   | 117                                   | 100,0                | 12,5  | 45,7  | 30,7 |
| Frauenwald                  | 9                                | 100,0                | 0,0   | 373                                   | 97,4                 | 1,6 -   | 27,6  | 26,5 |
| Gehlbach                    | 5                                | 100,0                | 0,0   | 188                                   | 98,9                 | 4,6 -   | 15,6  | 21,0 |
| Großbreitenbach, Stadt      | 5                                | 100,0                | 0,0   | 124                                   | 100,0                | 0,0   | 35,1  | 24,4 |
| Ilmenau, Stadt              | 15                               | 100,0                | 0,0   | 1 018                                 | 100,0                | 7,2   | 29,9  | 25,7 |
| Neustadt am Rennsteig       | 6                                | 100,0                | 0,0   | 276                                   | 98,9                 | 1,1 -   | 59,6  | 51,6 |
| Schmiedefeld am Rennsteig   | 10                               | 100,0                | 0,0   | 234                                   | 100,0                | 2,2   | 35,4  | 34,4 |
| Stützerbach                 | 4                                | 80,0                 | 20,0 -  | 59                                    | 81,9                 | 18,1 -  | 24,9  | 20,6 |
| Wachsenburggemeinde         | 3                                | 100,0                | 0,0   | 58                                    | 96,7                 | 0,0   | 35,8  | 16,8 |
| Wipfratal                   | 4                                | 100,0                | 33,3  | 82                                    | 96,5                 | 51,9  | 16,1  | 15,4 |
| Ilmtal                      | 6                                | 100,0                | 14,3 -  | 149                                   | 98,7                 | 6,9 -   | 22,9  | 19,7 |
| <b>Weimarer Land</b>        |                                  |                      |   |                                       |                      |   |   |      |
| Apolda, Stadt               | 4                                | 100,0                | 0,0   | 430                                   | 100,0                | 0,0   | 21,1  | 23,1 |
| Bad Berka, Stadt            | 8                                | 88,9                 | 11,1 -  | 702                                   | 97,1                 | 2,1 -   | 47,0  | 46,1 |
| Bad Sulza, Stadt            | 12                               | 100,0                | 9,1   | 859                                   | 99,5                 | 1,8   | 76,7  | 66,5 |
| Mönchenholzhausen           | 3                                | 75,0                 | 0,0   | 203                                   | 83,5                 | 0,0   | 25,3  | 27,1 |
| Nohra                       | 4                                | 100,0                | 0,0   | 191                                   | 99,5                 | 0,5 -   | 38,8  | 34,7 |
| <b>Sonneberg</b>            |                                  |                      |   |                                       |                      |   |   |      |
| Effelder-Rauenstein         | 3                                | 100,0                | 0,0   | 64                                    | 97,0                 | 1,6   | 14,0  | 9,8  |
| Lauscha, Stadt              | 8                                | 100,0                | 0,0   | 187                                   | 100,0                | 1,1   | 25,5  | 21,5 |
| Mengersgereuth-Hämmern      | 3                                | 100,0                | 0,0   | 77                                    | 97,5                 | 2,5 -   | 37,4  | 38,7 |
| Neuhaus am Rennweg, Stadt   | 6                                | 100,0                | 0,0   | 261                                   | 98,9                 | 0,8 -   | 32,7  | 30,7 |
| Schalkau, Stadt             | 6                                | 100,0                | 50,0  | 168                                   | 97,7                 | 136,6   | 43,1  | 27,6 |
| Siegmundsburg               | 3                                | 100,0                | 0,0   | 91                                    | 100,0                | 3,4   | 6,5   | 18,3 |
| Sonneberg, Stadt            | 11                               | 100,0                | 10,0  | 403                                   | 99,5                 | 9,5   | 31,1  | 22,2 |
| Steinach, Stadt             | 5                                | 100,0                | 0,0   | 129                                   | 94,9                 | 3,7 -   | 19,4  | 21,7 |
| <b>Saalfeld-Rudolstadt</b>  |                                  |                      |   |                                       |                      |   |   |      |
| Bad Blankenburg, Stadt      | 10                               | 100,0                | 0,0   | 801                                   | 95,7                 | 3,1 -   | 37,1  | 32,8 |
| Cursdorf                    | 7                                | 100,0                | 0,0   | 169                                   | 88,5                 | 3,4 -   | 17,6  | 14,9 |
| Dörschnitz                  | 3                                | 100,0                | 0,0   | 105                                   | 85,4                 | 13,2 -  | 33,1  | 21,6 |
| Katzhütte                   | 3                                | 100,0                | 0,0   | 135                                   | 96,4                 | 3,6 -   | 8,8   | 13,1 |
| Königsee, Stadt             | 3                                | 100,0                | 25,0 -  | 80                                    | 100,0                | 14,9 -  | 33,2  | 21,6 |
| Lehesten, Stadt             | 4                                | 100,0                | 0,0   | 63                                    | 96,9                 | 3,1 -   | 25,3  | 16,6 |
| Lichte                      | 4                                | 100,0                | 0,0   | 216                                   | 100,0                | 0,0   | 39,2  | 22,1 |
| Meura                       | 4                                | 100,0                | 0,0   | 91                                    | 100,0                | 0,0   | 34,9  | 13,7 |
| Meuselbach-Schwarzmühle     | 3                                | 100,0                | 0,0   | 65                                    | 98,5                 | 0,0   | 45,2  | 34,2 |
| Rudolstadt, Stadt           | 9                                | 100,0                | 0,0   | 424                                   | 99,1                 | 1,9 -   | 31,9  | 27,3 |
| Saalfeld/Saale, Stadt       | 16                               | 100,0                | 0,0   | 886                                   | 92,4                 | 7,1 -   | 35,5  | 29,8 |
| Schwarzburg                 | 8                                | 100,0                | 14,3  | 461                                   | 99,8                 | 24,3  | 27,5  | 23,6 |
| Sitzendorf                  | 8                                | 100,0                | 0,0   | 338                                   | 98,3                 | 0,6 -   | 44,0  | 25,4 |
| Leutenberg, Stadt           | 6                                | 100,0                | 0,0   | 183                                   | 100,0                | 0,0   | 30,0  | 18,5 |
| Drognitz                    | 3                                | 100,0                | 0,0   | 119                                   | 100,0                | 0,0   | 21,3  | 11,6 |

1) ganz oder teilweise geöffnet - 2) Anteil der geöffneten Betriebe an den Betrieben insgesamt - 3) Anteil der angebotenen Betten/Schlafgelegenheiten an den Betten/Schlafgelegenheiten insgesamt

Noch: 16. Geöffnete Beherbergungsstätten, angebotene Gästebetten und Kapazitätsauslastung  
nach ausgewählten Gemeinden

| Landkreis<br><br>Gemeinde        | August 2006                      |                      |   |                                       |                      |   | Jan. - Aug.<br>2006   |      |
|----------------------------------|----------------------------------|----------------------|---|---------------------------------------|----------------------|---|---|------|
|                                  | geöffnete Betriebe <sup>1)</sup> |                      |   | angebotene Betten/Schlafgelegenheiten |                      |   | durchschnittliche<br>Auslastung der<br>angebotenen Betten/<br>Schlafgelegenheiten |      |
|                                  | insgesamt                        | Anteil <sup>2)</sup> | Veränderung<br>gegenüber<br>dem Vorjahres-<br>monat | insgesamt                             | Anteil <sup>3)</sup> | Veränderung<br>gegenüber<br>dem Vorjahres-<br>monat |   |      |
|                                  | Anzahl                           | %                    |   | Anzahl                                | %                    |   |   |      |
| <b>Noch: Saalfeld-Rudolstadt</b> |                                  |                      |   |                                       |                      |   |   |      |
| Saalfelder Höhe                  | 11                               | 100,0                | 0,0   | 569                                   | 99,8                 | 0,7   | 29,9  | 28,9 |
| Uhlstädt-Kirchhasel              | 6                                | 100,0                | 0,0   | 229                                   | 100,0                | 0,0   | 31,7  | 29,8 |
| Untenwellenborn                  | 6                                | 100,0                | 0,0   | 172                                   | 97,7                 | 1,1 -   | 46,2  | 27,0 |
| <b>Saale-Holzland-Kreis</b>      |                                  |                      |   |                                       |                      |   |   |      |
| Bad Klosterlausnitz              | 6                                | 100,0                | 14,3 -  | 609                                   | 98,9                 | 7,3 -   | 85,2  | 82,8 |
| Eisenberg, Stadt                 | 5                                | 100,0                | 0,0   | 243                                   | 100,0                | 3,4   | 13,5  | 16,6 |
| Hermisdorf, Stadt                | 3                                | 100,0                | 0,0   | 64                                    | 98,5                 | 0,0   | 40,4  | 27,9 |
| Kahla, Stadt                     | 3                                | 100,0                | 0,0   | 59                                    | 100,0                | 0,0   | 24,2  | 18,9 |
| Seitenroda                       | 3                                | 100,0                | 0,0   | 48                                    | 100,0                | 0,0   | 24,8  | 15,1 |
| Stadtroda, Stadt                 | 4                                | 100,0                | 0,0   | 86                                    | 100,0                | 0,0   | 21,3  | 22,6 |
| Trockenborn-Wolfersdorf          | 3                                | 100,0                | 0,0   | 137                                   | 98,6                 | 1,4 -   | 13,4  | 11,3 |
| <b>Saale-Orla-Kreis</b>          |                                  |                      |   |                                       |                      |   |   |      |
| Breitenhain                      | 3                                | 100,0                | 0,0   | 77                                    | 92,8                 | 0,0   | 7,1   | 4,3  |
| Hirschberg, Stadt                | 3                                | 100,0                | 0,0   | 79                                    | 100,0                | 0,0   | 38,5  | 32,4 |
| Bad Lobenstein, Stadt            | 9                                | 81,8                 | 10,0 -  | 410                                   | 81,2                 | 13,9 -  | 41,7  | 41,3 |
| Neustadt an der Orla, Stadt      | 4                                | 100,0                | 0,0   | 136                                   | 98,6                 | 0,7   | 20,0  | 18,8 |
| Plothen                          | 3                                | 100,0                | 0,0   | 203                                   | 100,0                | 0,0   | 47,2  | 26,9 |
| Pöfßneck, Stadt                  | 3                                | 100,0                | 0,0   | 70                                    | 100,0                | 0,0   | 31,8  | 32,8 |
| Schleiz, Stadt                   | 3                                | 100,0                | 0,0   | 54                                    | 100,0                | 3,8   | 35,7  | 25,2 |
| Triptis, Stadt                   | 5                                | 100,0                | 0,0   | 143                                   | 97,9                 | 2,1   | 47,1  | 28,4 |
| Ziegenrück, Stadt                | 4                                | 100,0                | 0,0   | 156                                   | 100,0                | 2,6   | 56,3  | 38,3 |
| Tanna, Stadt                     | 3                                | 100,0                | 0,0   | 49                                    | 100,0                | 0,0   | 24,0  | 13,5 |
| Wurzbach, Stadt                  | 3                                | 100,0                | 0,0   | 401                                   | 99,5                 | 0,5 -   | 76,9  | 54,8 |
| Remptendorf                      | 3                                | 100,0                | 25,0 -  | 133                                   | 100,0                | 7,0 -   | 64,4  | 32,8 |
| Saalebürg-Ebersdorf, Stadt       | 7                                | 100,0                | 0,0   | 297                                   | 97,4                 | 2,6 -   | 74,6  | 40,5 |
| <b>Greiz</b>                     |                                  |                      |   |                                       |                      |   |   |      |
| Berga/Elster, Stadt              | 5                                | 100,0                | 0,0   | 334                                   | 99,7                 | 0,3 -   | 18,6  | 6,9  |
| Greiz, Stadt                     | 10                               | 100,0                | 0,0   | 214                                   | 97,3                 | 2,7 -   | 20,0  | 19,0 |
| Weida, Stadt                     | 4                                | 100,0                | 33,3  | 122                                   | 87,8                 | 84,8  | 15,9  | 14,6 |
| Zeulenroda-Triebes, Stadt        | 10                               | 100,0                | 9,1 -   | 484                                   | 99,6                 | 1,3   | 21,3  | 23,7 |
| <b>Altenburger Land</b>          |                                  |                      |   |                                       |                      |   |   |      |
| Altenburg, Stadt                 | 7                                | 87,5                 | 12,5 -  | 622                                   | 97,0                 | 3,0 -   | 44,3  | 31,3 |
| Meuselwitz, Stadt                | 3                                | 100,0                | 0,0   | 45                                    | 100,0                | 0,0   | 23,2  | 22,3 |
| Schmölln, Stadt                  | 5                                | 100,0                | 0,0   | 163                                   | 94,2                 | 5,8 -   | 43,3  | 31,9 |

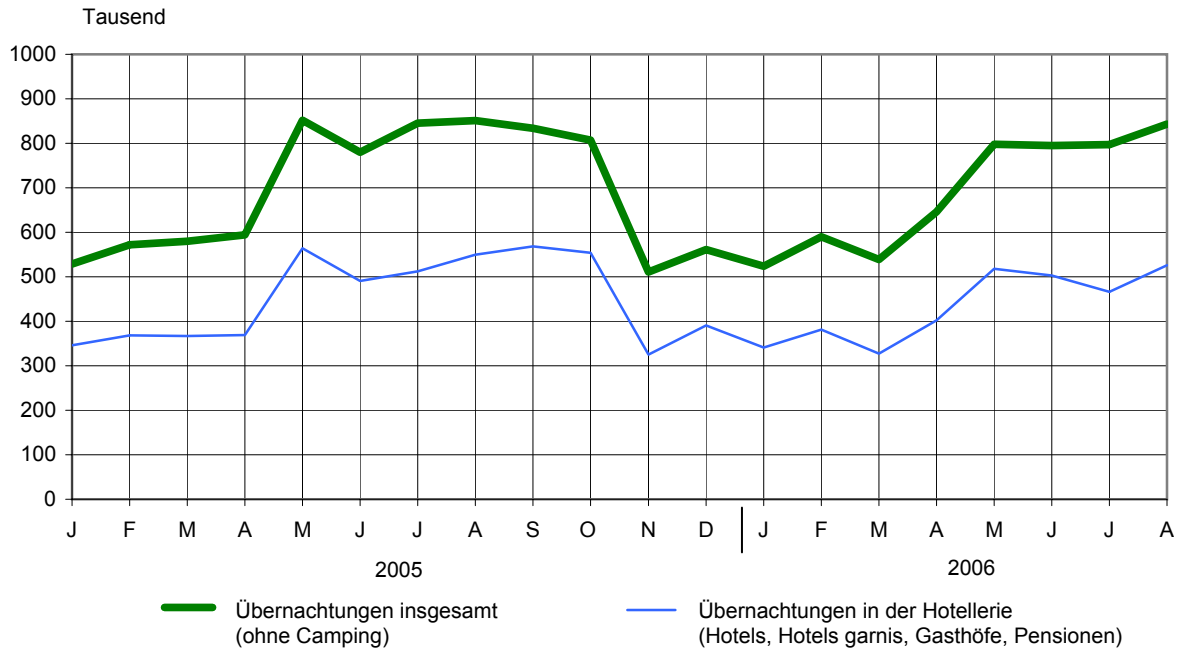
1) ganz oder teilweise geöffnet - 2) Anteil der geöffneten Betriebe an den Betrieben insgesamt - 3) Anteil der angebotenen Betten/Schlafgelegenheiten an den Betten/Schlafgelegenheiten insgesamt

**17. Geöffnete Beherbergungsstätten, angebotene Gästebetten und Kapazitätsauslastung  
in Städten des Vereins Städtetourismus in Thüringen e.V.**

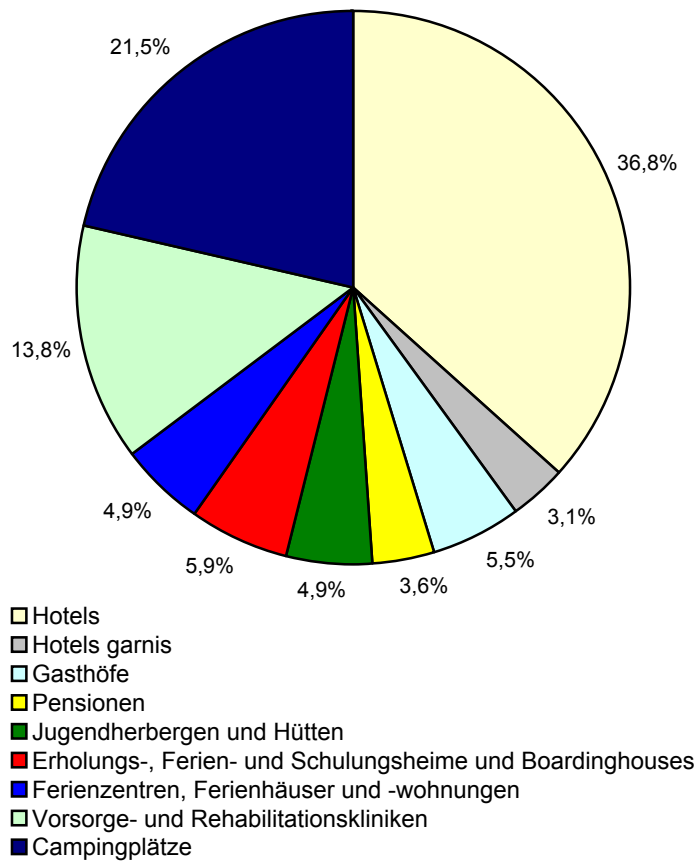
| Ausgewählte Städte                 | August 2006                      |                      |   |                                       |                      |   | Jan. - Aug.<br>2006   |             |
|------------------------------------|----------------------------------|----------------------|---|---------------------------------------|----------------------|---|---|-------------|
|                                    | geöffnete Betriebe <sup>1)</sup> |                      |   | angebotene Betten/Schlafgelegenheiten |                      |   | durchschnittliche<br>Auslastung der<br>angebotenen Betten/<br>Schlafgelegenheiten |             |
|                                    | insgesamt                        | Anteil <sup>2)</sup> | Veränderung<br>gegenüber<br>dem Vorjahres-<br>monat | insgesamt                             | Anteil <sup>3)</sup> | Veränderung<br>gegenüber<br>dem Vorjahres-<br>monat |   |             |
|                                    | Anzahl                           | %                    |   | Anzahl                                | %                    |   |   |             |
| Altenburg                          | 7                                | 87,5                 | 12,5 -  | 622                                   | 97,0                 | 3,0 -   | 44,3  | 31,3        |
| Apolda                             | 4                                | 100,0                | 0,0   | 430                                   | 100,0                | 0,0   | 21,1  | 23,1        |
| Arnstadt                           | 10                               | 100,0                | 11,1  | 423                                   | 99,3                 | 13,1  | 25,3  | 24,3        |
| Eisenach                           | 34                               | 100,0                | 2,9 -   | 2 022                                 | 98,6                 | 2,2 -   | 48,2  | 39,4        |
| Erfurt                             | 59                               | 100,0                | 1,7   | 4 475                                 | 99,4                 | 2,2   | 36,7  | 36,7        |
| Gera                               | 18                               | 94,7                 | 10,0 -  | 1 567                                 | 95,6                 | 2,0 -   | 35,7  | 26,2        |
| Gotha                              | 14                               | 100,0                | 0,0   | 961                                   | 100,0                | 0,0   | 42,5  | 36,7        |
| Greiz                              | 10                               | 100,0                | 0,0   | 214                                   | 97,3                 | 2,7 -   | 20,0  | 19,0        |
| Ilmenau                            | 15                               | 100,0                | 0,0   | 1 018                                 | 100,0                | 7,2   | 29,9  | 25,7        |
| Jena                               | 21                               | 95,5                 | 4,5 -   | 2 149                                 | 99,3                 | 0,5 -   | 46,3  | 39,9        |
| Meiningen                          | 16                               | 100,0                | 0,0   | 443                                   | 99,6                 | 0,9   | 30,4  | 30,6        |
| Mühlhausen                         | 17                               | 100,0                | 0,0   | 767                                   | 95,5                 | 4,6 -   | 36,9  | 33,7        |
| Nordhausen                         | 14                               | 100,0                | 0,0   | 625                                   | 94,7                 | 2,6 -   | 35,0  | 24,9        |
| Rudolstadt                         | 9                                | 100,0                | 0,0   | 424                                   | 99,1                 | 1,9 -   | 31,9  | 27,3        |
| Saalfeld                           | 16                               | 100,0                | 0,0   | 886                                   | 92,4                 | 7,1 -   | 35,5  | 29,8        |
| Schmalkalden                       | 9                                | 100,0                | 0,0   | 421                                   | 99,3                 | 2,7   | 45,8  | 39,9        |
| Sondershausen                      | 9                                | 100,0                | 0,0   | 348                                   | 96,4                 | 1,2   | 42,6  | 28,5        |
| Suhl                               | 21                               | 100,0                | 4,5 -   | 1 606                                 | 99,6                 | 0,7   | 51,8  | 43,7        |
| Weimar                             | 40                               | 95,2                 | 0,0   | 3 508                                 | 99,1                 | 0,4   | 46,5  | 40,3        |
| <b>Ausgewählte Städte zusammen</b> | <b>343</b>                       | <b>98,6</b>          | <b>1,2 -</b>  | <b>22 909</b>                         | <b>98,4</b>          | <b>0,1</b>  | <b>40,5</b>   | <b>35,2</b> |

1) ganz oder teilweise geöffnet - 2) Anteil der geöffneten Betriebe an den Betrieben insgesamt - 3) Anteil der angebotenen Betten/Schlafgelegenheiten an den Betten/Schlafgelegenheiten insgesamt

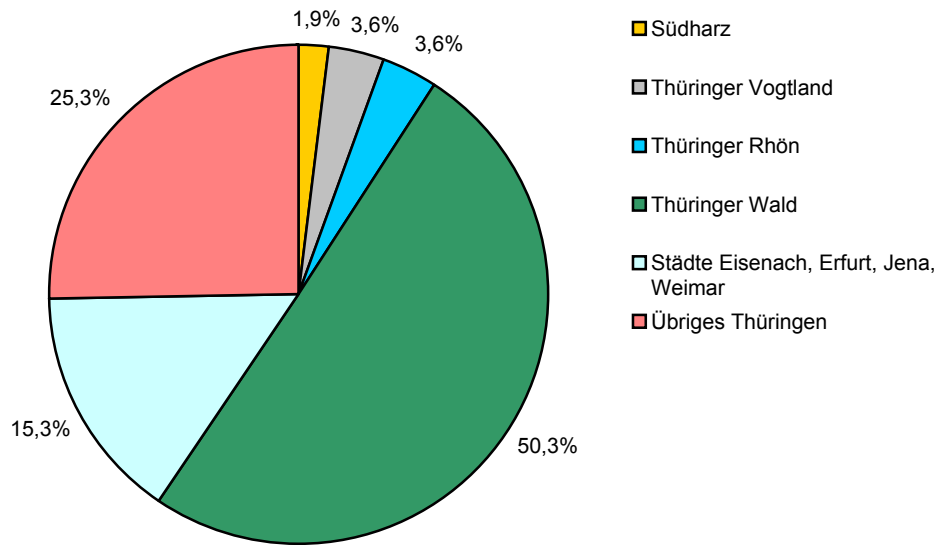
### 1. Übernachtungen in Beherbergungsstätten 2005 und 2006 nach Monaten (ohne Camping)



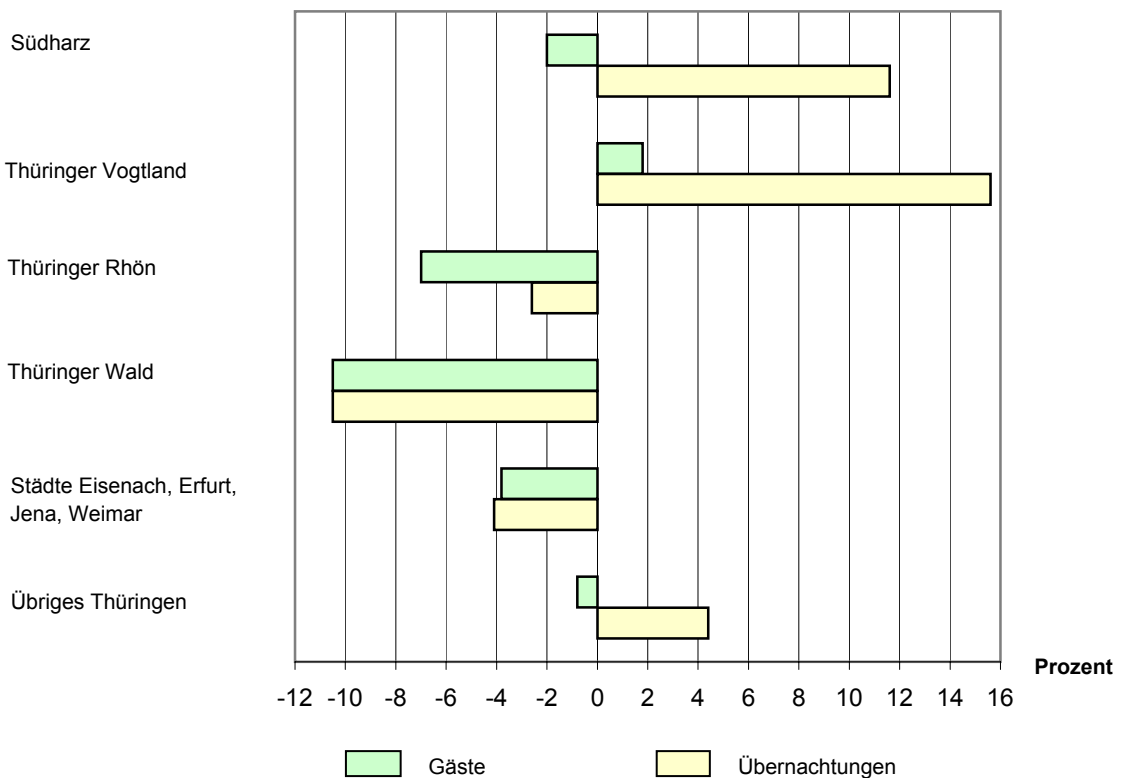
### 2. Übernachtungen in Beherbergungsstätten und auf Campingplätzen im August 2006 nach Betriebsarten



### 3. Übernachtungen in Beherbergungsstätten und auf Campingplätzen im August 2006 nach Reisegebieten



### 4. Veränderung der Anzahl der Gäste und Übernachtungen im August 2006 gegenüber August 2005 nach Reisegebieten (einschl. Camping)





## Reisegebiete in Thüringen

